

Interpelación

Julio 2021



Ministerio
**de Economía
y Finanzas**

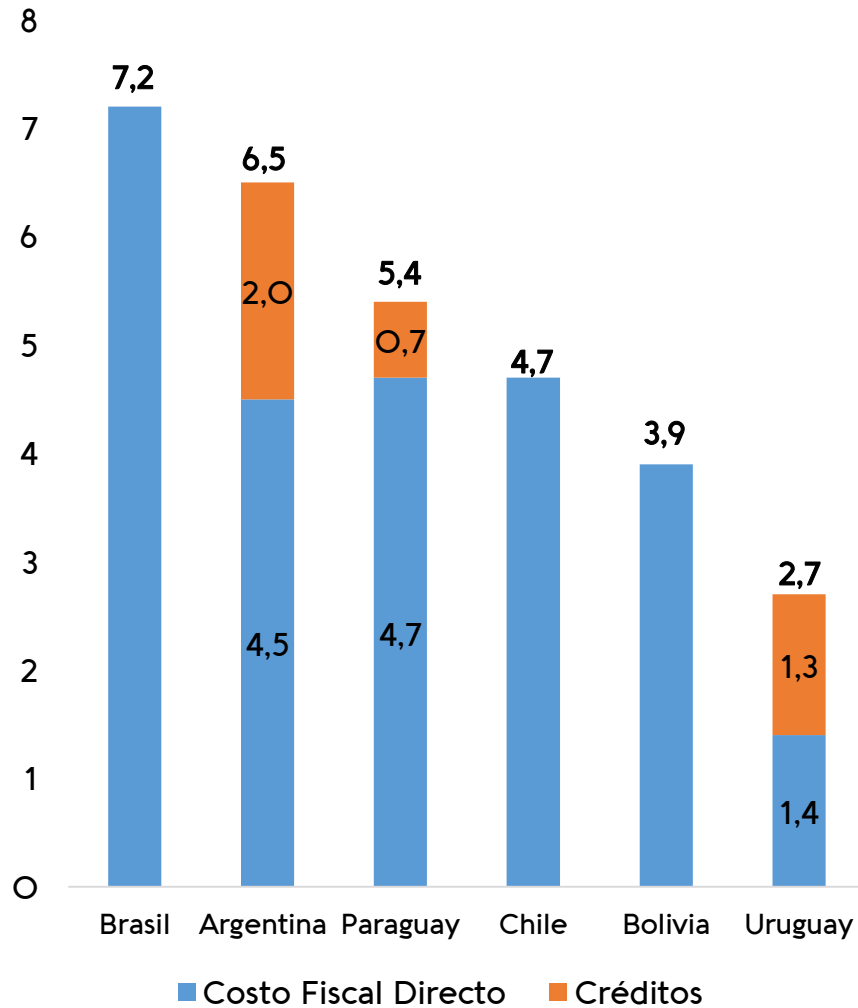


Respuesta Fiscal a la Pandemia



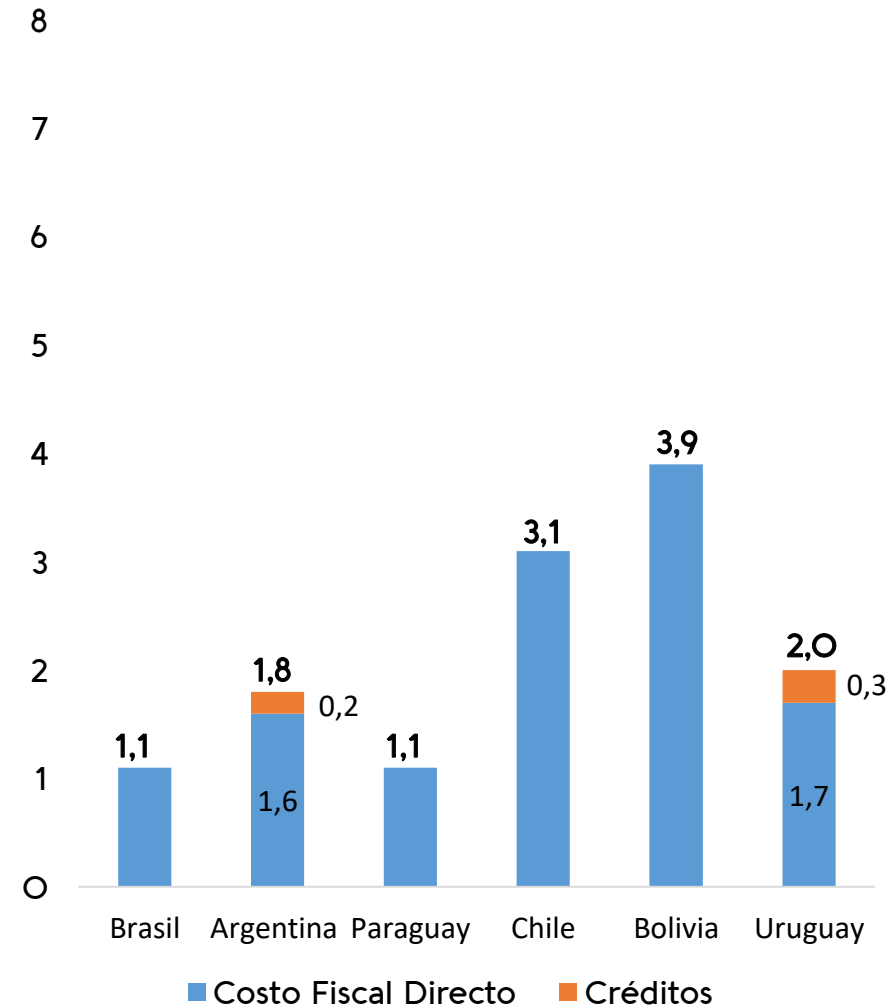
Apoyo Fiscal – Año 2020

Como % del PIB

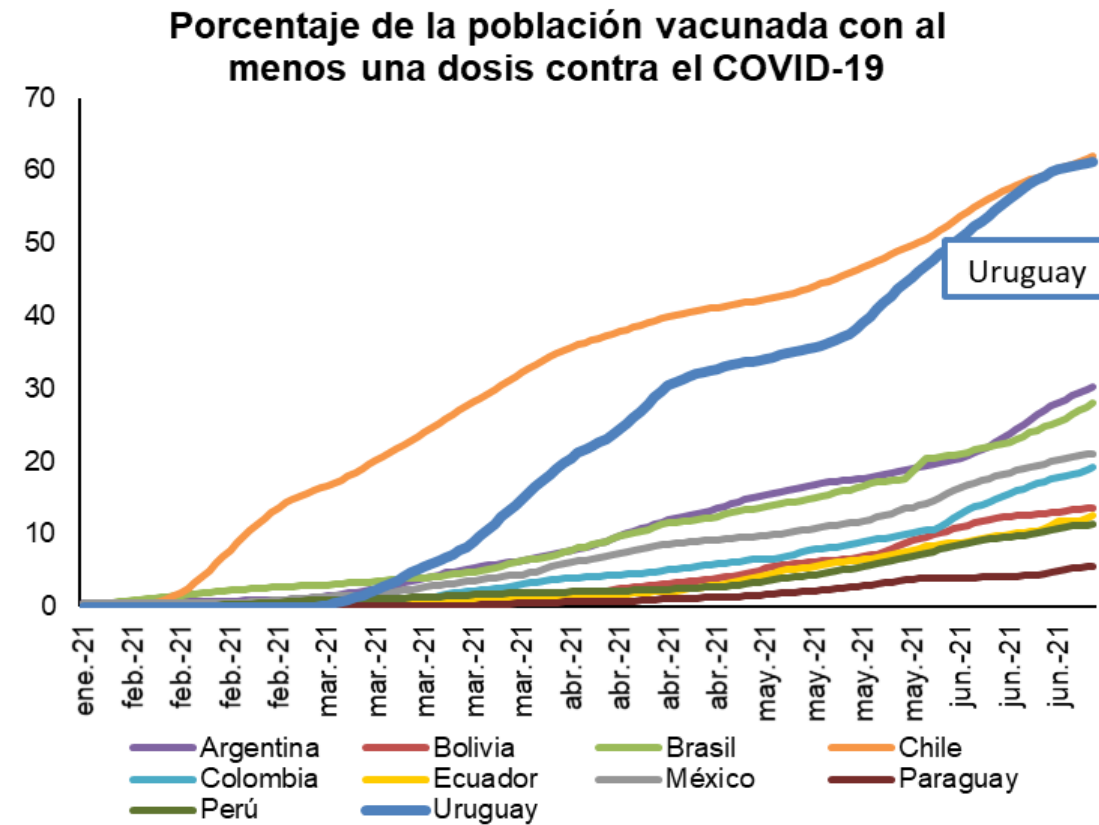


Apoyo Fiscal – Año 2021

Como % del PIB



Vacunación: política económica clave en pandemia



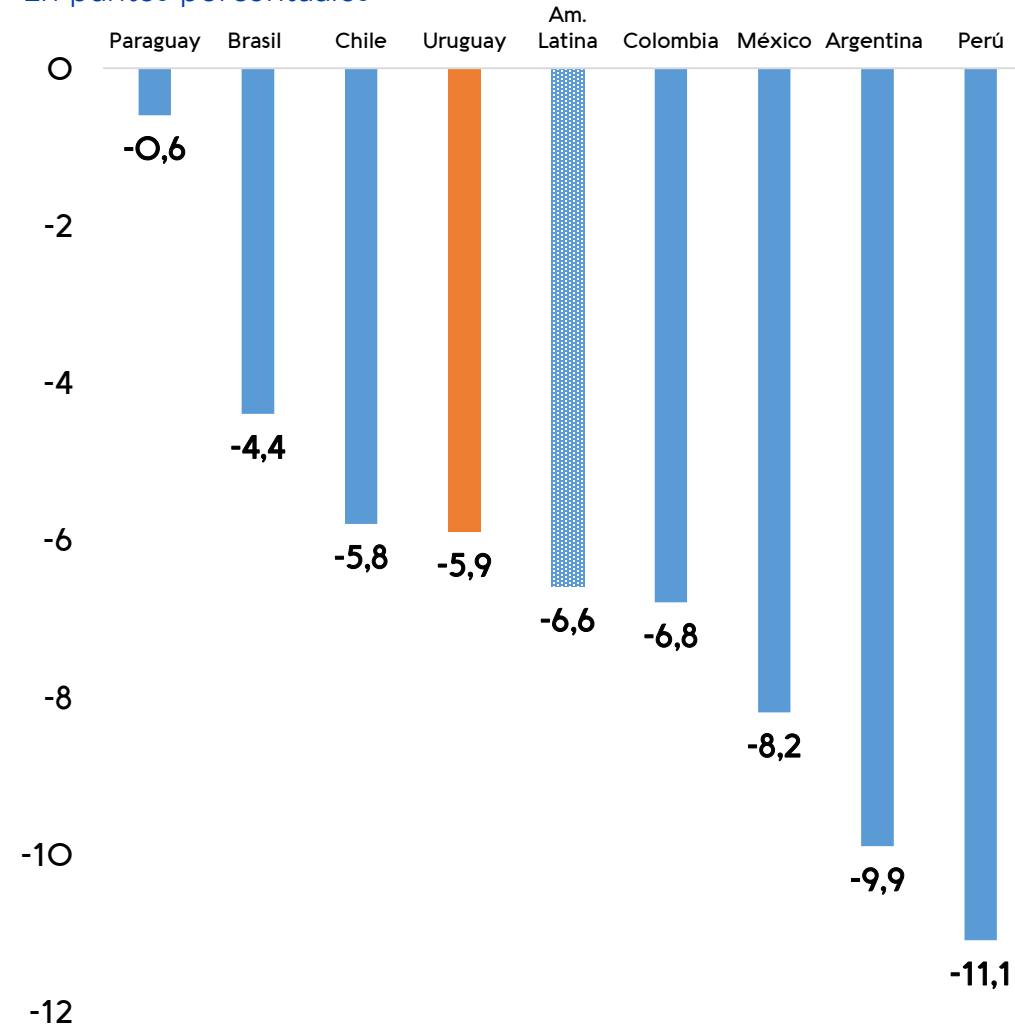
Fuente: Our World in Data

Impacto de la Pandemia en PIB



Variación Real del PIB en la Región – Año 2020

En puntos porcentuales



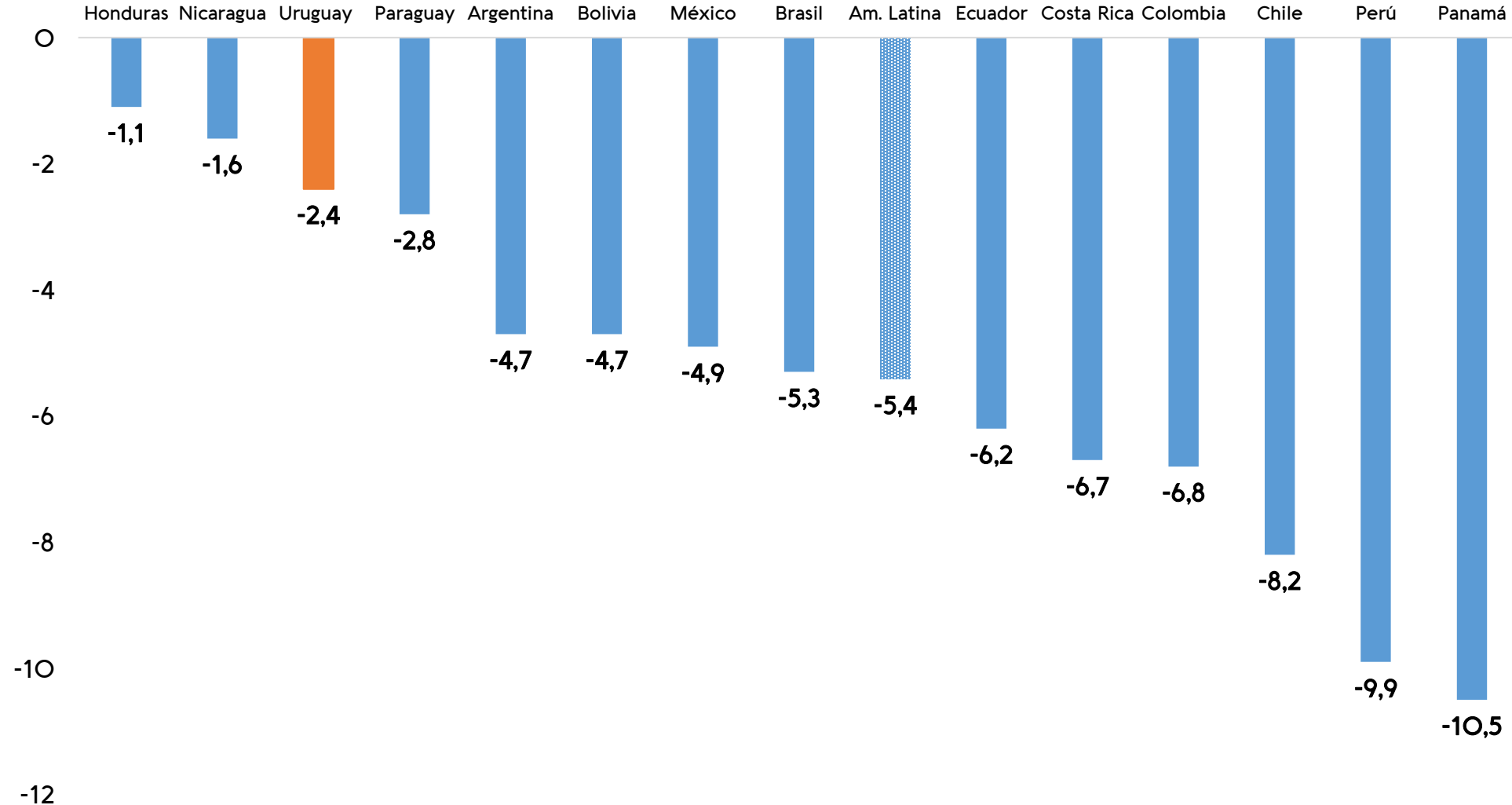
Fuente: Organismos Estadísticos de Cada País

Impacto de la Pandemia en Empleo



Variación de la Tasa de Ocupación – Año 2020

En puntos porcentuales



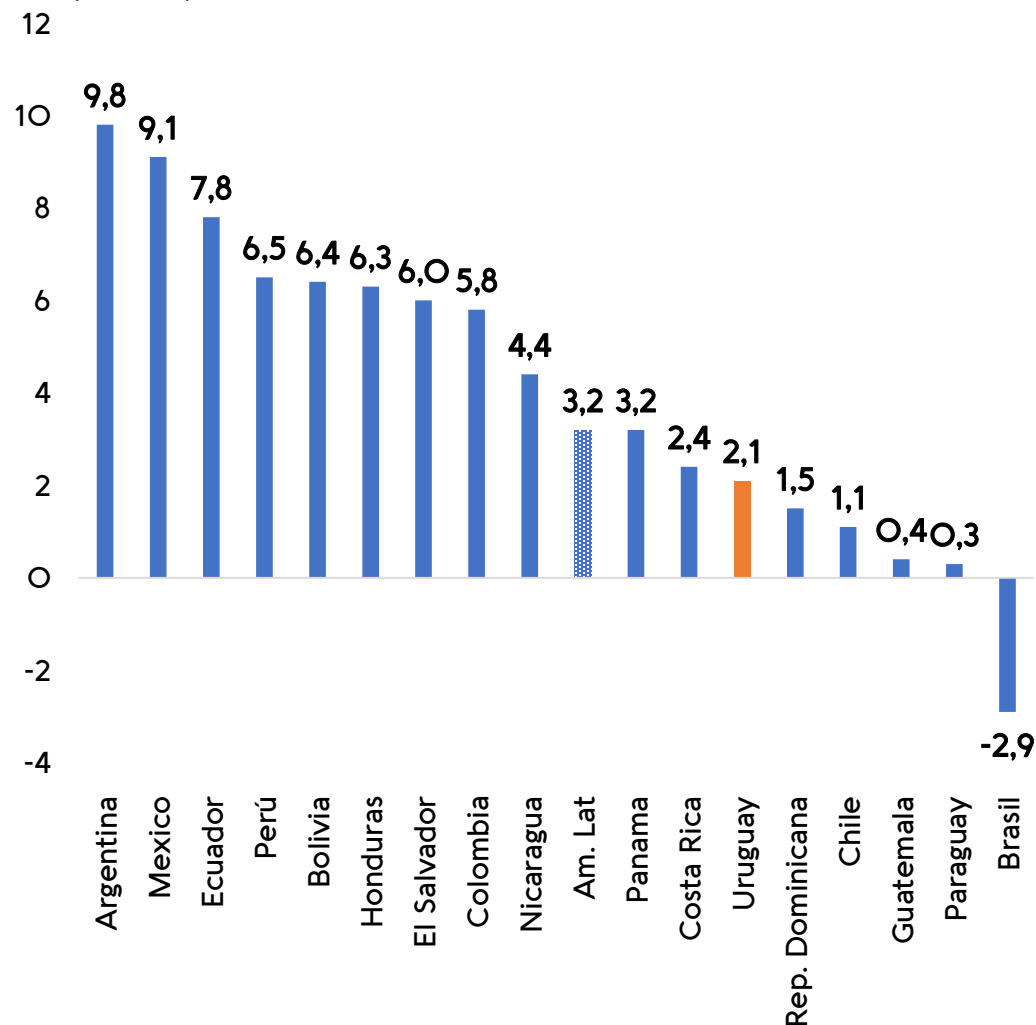
Fuente: Elaboración MEF a partir de CEPAL



Impacto de la Pandemia en Pobreza

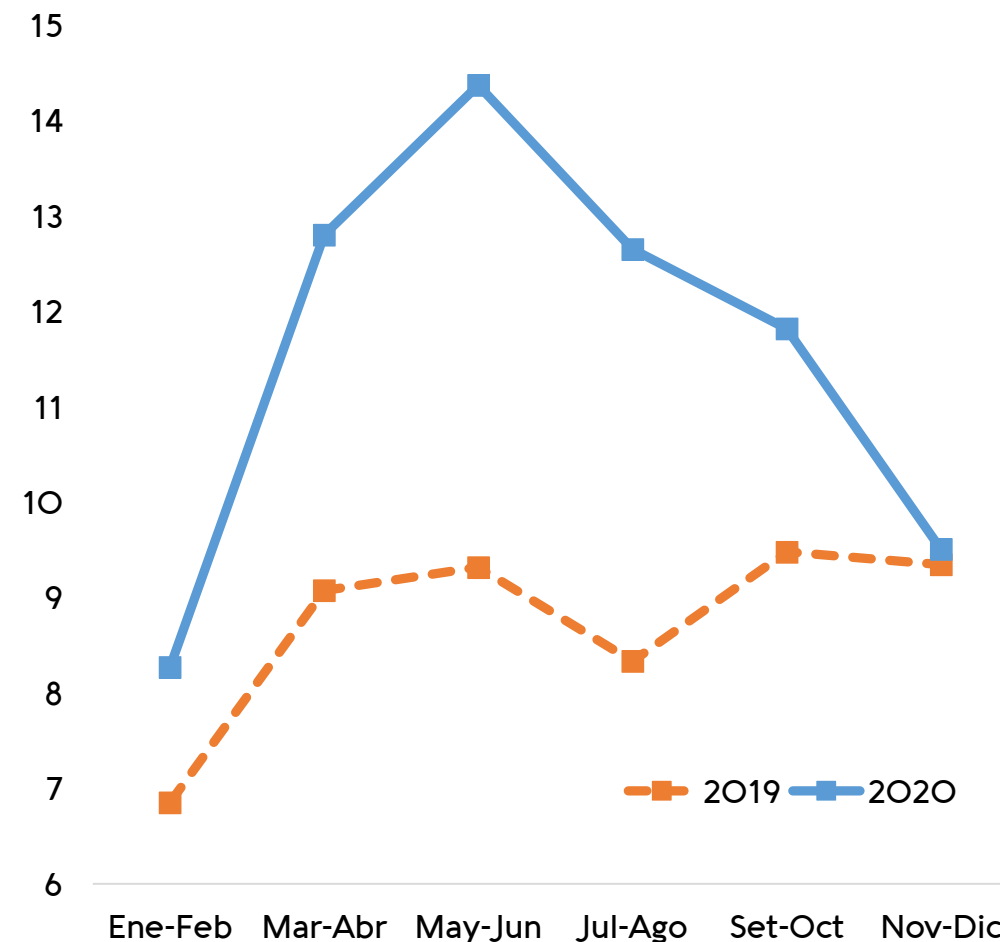
Variación de la Tasa de Pobreza - Año 2020

En puntos porcentuales



Tasa de Pobreza por Bimestre en Uruguay

Año 2020 y 2021



Fuente: Pobreza según Cepal en base a Encuestas de Hogares unificadas. No necesariamente coincide con dato oficial de cada país (Urug: +2.8%).

Fuente: Elaboración MEF a partir de ECH 2019 y 2020

Apoyos Productivos a Mipymes



1. Exoneración/Reducción de Aportes al BPS

- Reducción de 100% de aportes jubilatorios patronales a Sectores Afectados.
- Reducción de 50% de aportes jubilatorios patronales a todas las empresas de Industria y Comercio con hasta 19 empleados e ingresos anuales hasta 10 millones de UI.

Apoyos Productivos a Mipymes

2. Beneficios Impositivos

- Monotributistas: reducción de impuestos y nuevas oportunidades.
- Pequeñas empresas (Literal E): tributan en función de facturación y nuevas oportunidades.
- Contribuyentes de IRAE: no paga anticipo mínimo.
- Sectores más afectados por la pandemia: exoneración de anticipo impuesto al patrimonio.
- Contribuyentes de IRAE e IMEBA: reducción de impuesto al patrimonio.
- Todos los contribuyentes de IRAE: deducción de pérdidas fiscales.
- Devolución 9 puntos de IVA a gastronómicos.

Apoyos Productivos a Mipymes

3. Facilidades de Pago de Deudas con BPS y DGI

Todas las empresas con deudas en BPS

- Deudas por tributos personales por empleados dependientes incluyendo aportes al FONASA.
- Deudas por tributos patronales, incluyendo los aportes al FONASA.

Todas las empresas con deudas en DGI

- Comprende todo tipo de deudas por impuestos vencidos al 28 de febrero de 2021.

Monotributistas

- Facilidades de pago de deuda en los aportes del titular, sin importar la fecha en la que se generó.

4. Subsidios: tarifas públicas, ayudas monetarias y otros beneficios

- Servicios de agua, energía y telecomunicaciones de sectores más afectados por la pandemia.
- Ayudas monetarias a cuentapropistas de sectores más afectados por la pandemia.
- Subsidio al boleto urbano, suburbano e interdepartamental.
- Arrendamiento POS a monotributistas y pequeñas empresas (Literal E): se extiende el subsidio de 70% hasta junio de 2022, luego pasaría a 40% por un año más.
- Free shops: suspensión de pago del canon.

5. Facilitación de Acceso al Crédito

- Préstamos blandos ANDE para micro y pequeñas empresas afectadas por la pandemia.
- Normativa BCU para sectores más afectados por la pandemia.
 - Autorización para extender plazos de pagos de capital e intereses de créditos por hasta 12 meses.
 - Reestructuras a ser acordadas hasta junio de 2021.

- **Sistema Nacional de Garantías**

- SiGa Emergencia
- SiGa Plus
- SiGa Impulso (Ex Turismo)

SiGa Emergencia, Plus e Impulso (ex Turismo)

Datos a abr-21. Montos en millones de US\$

	Emergencia	Plus	Impulso*	Total
Monto garantizado	526	25	6	557
Monto de crédito	726	76	10	812
Cobertura (%)	73%	33%	61%	69%
Crédito promedio (en US\$)	35.665	331.357	55.810	39.103
Cantidad de operaciones	20.350	229	182	20.761
Cantidad de empresas	15.157	214	165	15.420

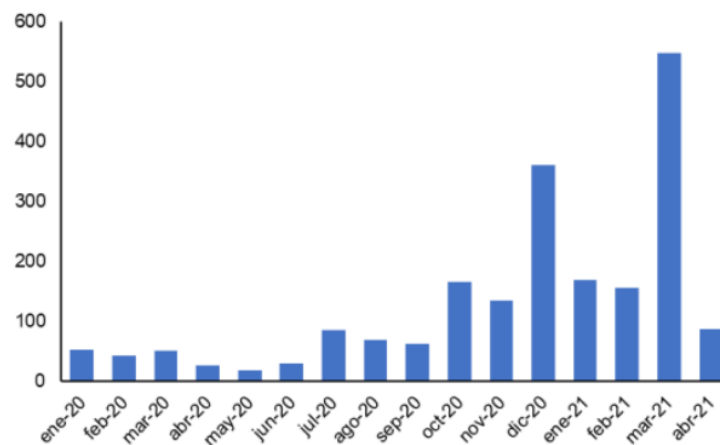
Fuente: SiGa

Nota: SiGa Turismo cambió denominación a SiGa Impulso en mayo 2021

Incrementos transitorios en los beneficios tributarios

1. Incremento en un 20% del porcentaje de exoneración de IRAE, cómputo por el 150% del monto invertido sobre las inversiones ejecutadas. [Decreto N° 151/O20](#).
2. Otorgamiento de un punto adicional en el indicador de generación de empleo para los proyectos de inversión. [Decreto N° 268/O20](#).
3. Cómputo por el 130% del monto invertido sobre las inversiones ejecutadas. [Decreto N° 94/O21](#).

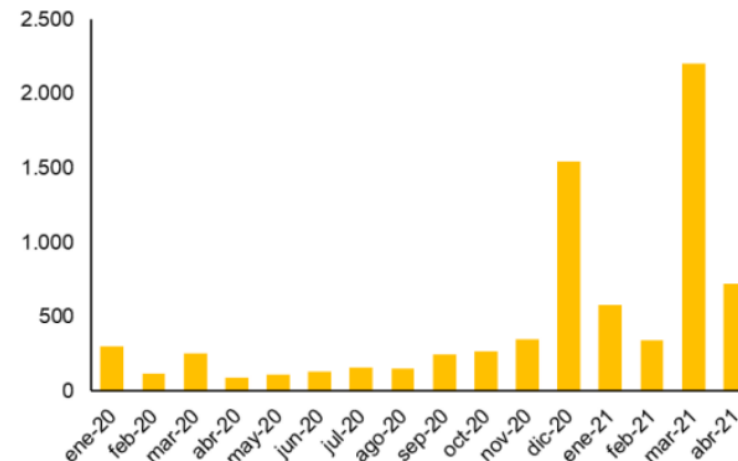
Proyectos Presentados a COMAP
Inversión, millones de US\$



Nota: Información Preliminar

Fuente: COMAP

Proyectos Presentados a COMAP
Empleo comprometido



Nota: Información Preliminar

Fuente: COMAP

Apoyos al Empleo



1. Flexibilización del seguro de desempleo tradicional.
2. Subsidio especial por desempleo parcial.
3. Incorporación de multiempleo en el acceso al seguro de desempleo.
4. Extensión extraordinaria de la cobertura.
5. Incentivos económicos a empresas que reintegraron trabajadores en seguro de desempleo o incorporaron nuevos trabajadores.

Apoyos a los Hogares



1. Asignaciones Familiares del Plan de Equidad (AFAM-PE):

Transferencia monetaria a hogares vulnerables con contrapartida de educación y salud. Incremento entre 50% y 100%.

2. TuApp

TuApp: cupón canasta para personas en la informalidad que no reciben otra prestación.

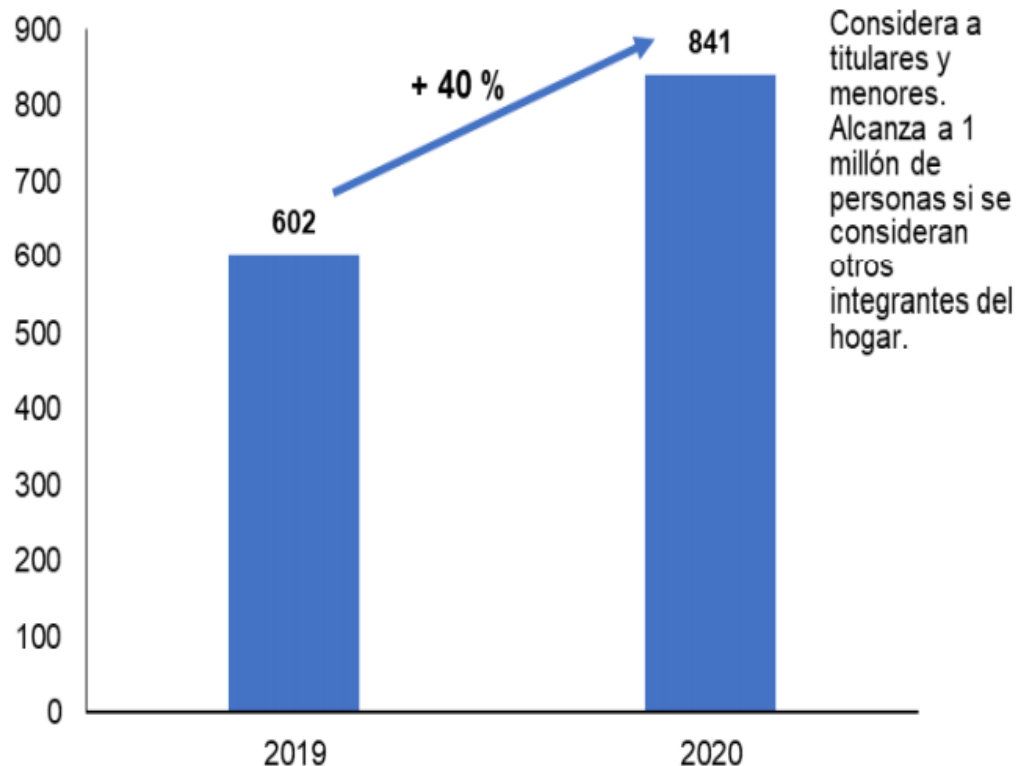
3. Refugios y Alimentación

- Ollas, merenderos y comedores: USD 10,4 millones.
- Refugios: USD 4 millones.

Ampliación de Apoyos Sociales

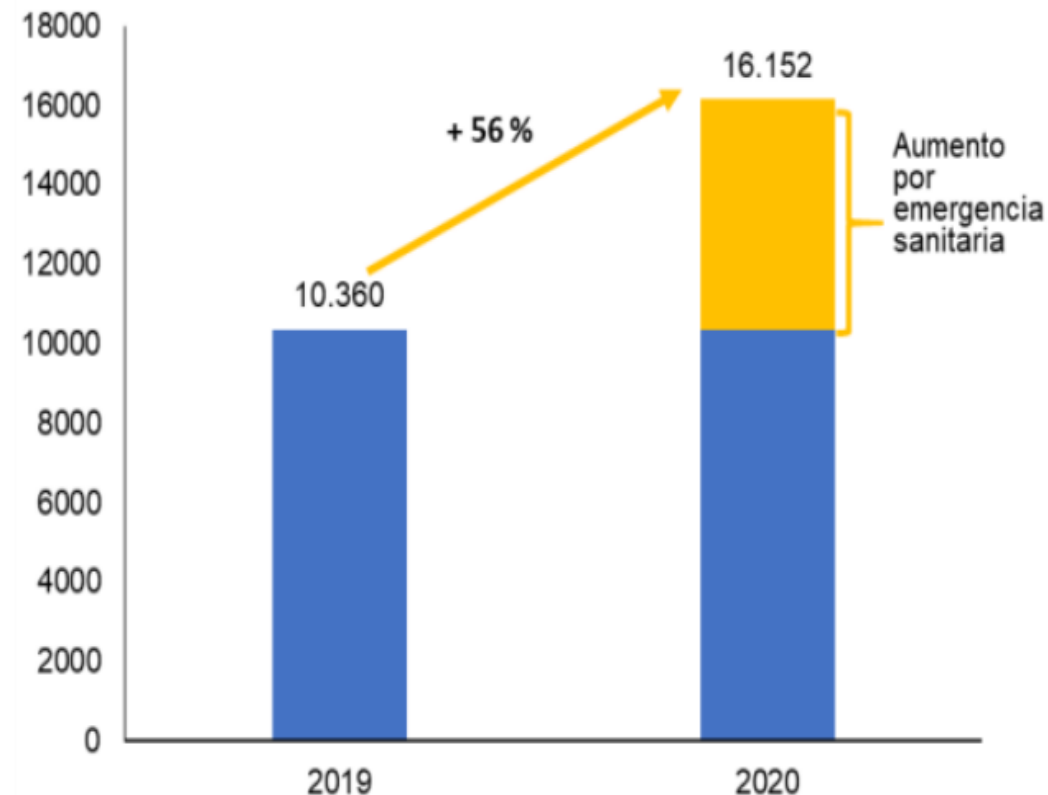


Beneficiarios de las transferencias sociales (Miles de personas)



Notas: Datos a diciembre de cada año de beneficiarios AFAM-PE, TUS y Tuapp. Para Tuapp se toman cantidad de personas aceptadas al programa.
Fuente: MIDES

Transferencias sociales (Millones de pesos de 2020)



Notas: Contempla duplicaciones de AFAM-PE, TUS y Tuapp.
Fuente: Estimación MEF

Fondo Coronavirus 2020

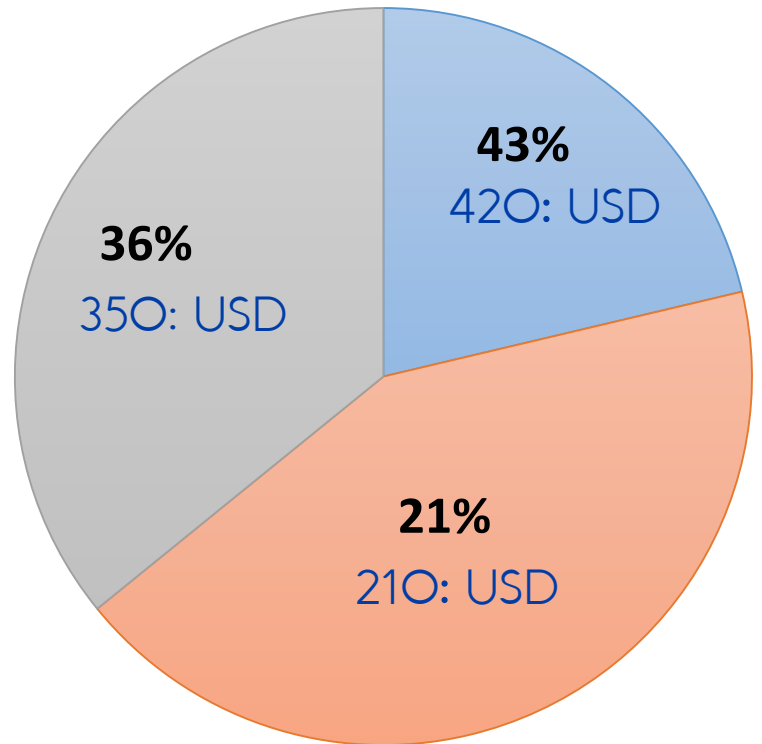


Ministerio
de Economía
y Finanzas

	Total	
	Millones de U\$S	% del PIB
Donaciones y Transferencias	126	0,2%
Impuesto COVID	19	0,0%
Ingresos Fondo Covid	145	0,3%
Apoyo a Políticas Sociales	116	0,2%
Refuerzos en AFAM-PE	31	0,1%
Apoyo a Políticas Sanitarias	47	0,1%
Apoyos a Otros Incisos	3	0,0%
Subsidio Boleto	20	0,0%
Licencia Construcción	17	0,0%
ANDE	15	0,0%
Seguro de Enfermedad	31	0,1%
Seguro de Desempleo	238	0,4%
Resignación de aportes	209	0,4%
Egresos Fondo Covid	727	1,4%
Resultado Fondo COVID	-582	-1,1%

Fondo Coronavirus 2021

Apoyo COVID 2021



■ Población Vulnerable ■ Salud ■ Sector Productivo

USD **980** millones
1,7% del PBI

Gastos/Renuncias fiscales adicionales:

- USD **110 millones** de resignación de ingresos de ANCAP en lo que va de 2021 por no adecuar tarifas a PPI.
- USD **5 millones** de resignación de ingresos del resto de las empresas públicas.
- Se siguen constituyendo **garantías SIGA**.

Fondo Coronavirus 2021



Ministerio
de Economía
y Finanzas

	Total	
	Millones de U\$S	% del PIB
Donaciones y Transferencias	26	0,0%
Impuesto COVID	5	0,0%
Ingresos Fondo Covid	31	0,1%
Poblaciones Vulnerables	210	0,4%
AFAM-PE y TuApp	172	0,3%
Políticas de Alimentación, Habitacional, Primera Infancia y Monotributo Mides	38	0,1%
Salud	420	0,7%
Vacunas	120	0,2%
Insumos Sanitarios y Resto	300	0,5%
Reactivación y Empleo	350	0,6%
Seguro de Desempleo y Enfermedad	90	0,2%
Resignación de Aportes	66	0,1%
Jornales Solidarios y Otras Medidas de Empleo	36	0,1%
Medidas Tributarias - Ley Mipymes, Mipymes II y Subsidio Boleto	158	0,3%
Egresos Fondo Covid	980	1,7%
Resultado Fondo COVID	-949	-1,7%

Deuda Bruta del Gobierno Central



Ministerio
de Economía
y Finanzas

Deuda Bruta sobre PIB del Gobierno Central
Como % del PIB, base 2016, a fin de cada período

