

Diferencial de precios entre Montevideo y balnearios del Este

El objetivo de esta nota es comparar los precios de las principales cadenas de supermercados en Montevideo y en los balnearios del Este. Para eso tomamos en cuenta las cadenas con locales en Montevideo, Punta del Este, Piriápolis y Atlántida, que son Tienda Inglesa, Disco, Devoto y Devoto Express.

En esta ocasión, se utilizaron datos enviados con frecuencia diaria a el Sistema de Información de Precios al Consumidor por los supermercados de un grupo de productos seleccionados, durante los primeros 15 días de noviembre 2021, diciembre 2021 y enero 2022.

La diferencia de precios –“sobreprecio”- se calcula como el coeficiente entre el precio mediano de una presentación¹ en el balneario sobre el precio mediano en Montevideo. Por ejemplo, si una presentación tiene un sobreprecio de 1,1, la misma está 10% más cara en el balneario que en Montevideo².

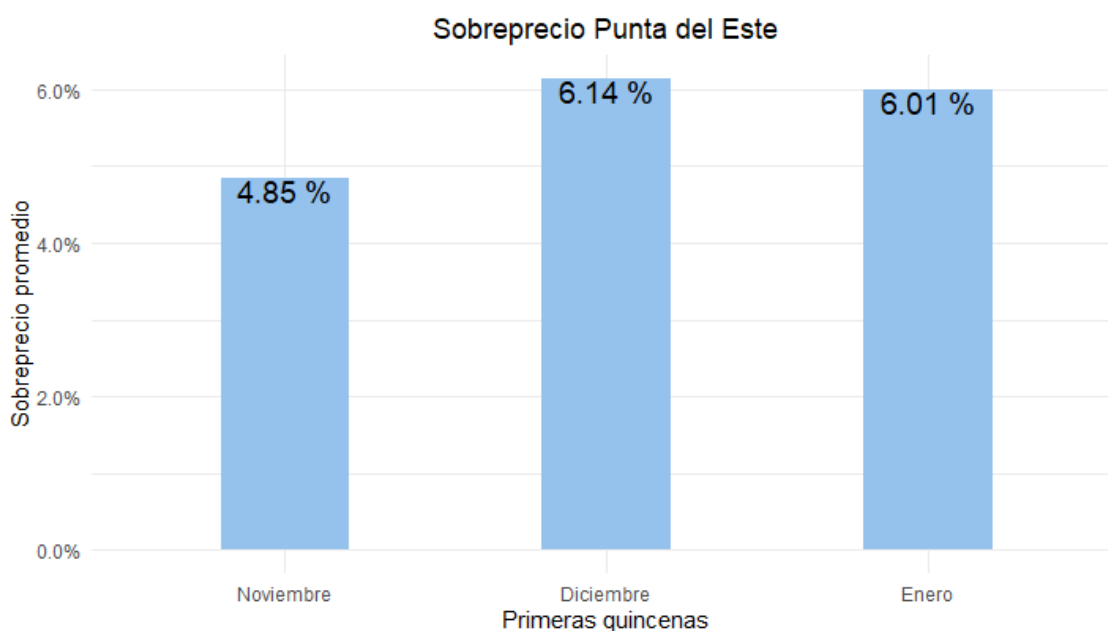
Por último, se clasifican las presentaciones en cuatro grupos de productos (frutas y verduras, alimentos y bebidas, cuidado personal y limpieza del hogar) para los cuales se calcula, en cada balneario, el sobreprecio promedio para la primera quincena de enero 2022.

¹ Una presentación es un producto de determinada marca, peso, cantidad y variedad.

² Para cada ciudad se calcula el sobreprecio promedio durante la primera quincena.

Punta del Este

Para una mayor parte de los productos seleccionados, **las cadenas cobran precios más altos en Punta del Este que en Montevideo** durante la temporada de verano. Este año, en la primera quincena de enero impusieron precios en promedio 6,01% más caros en Punta del Este con respecto a Montevideo.

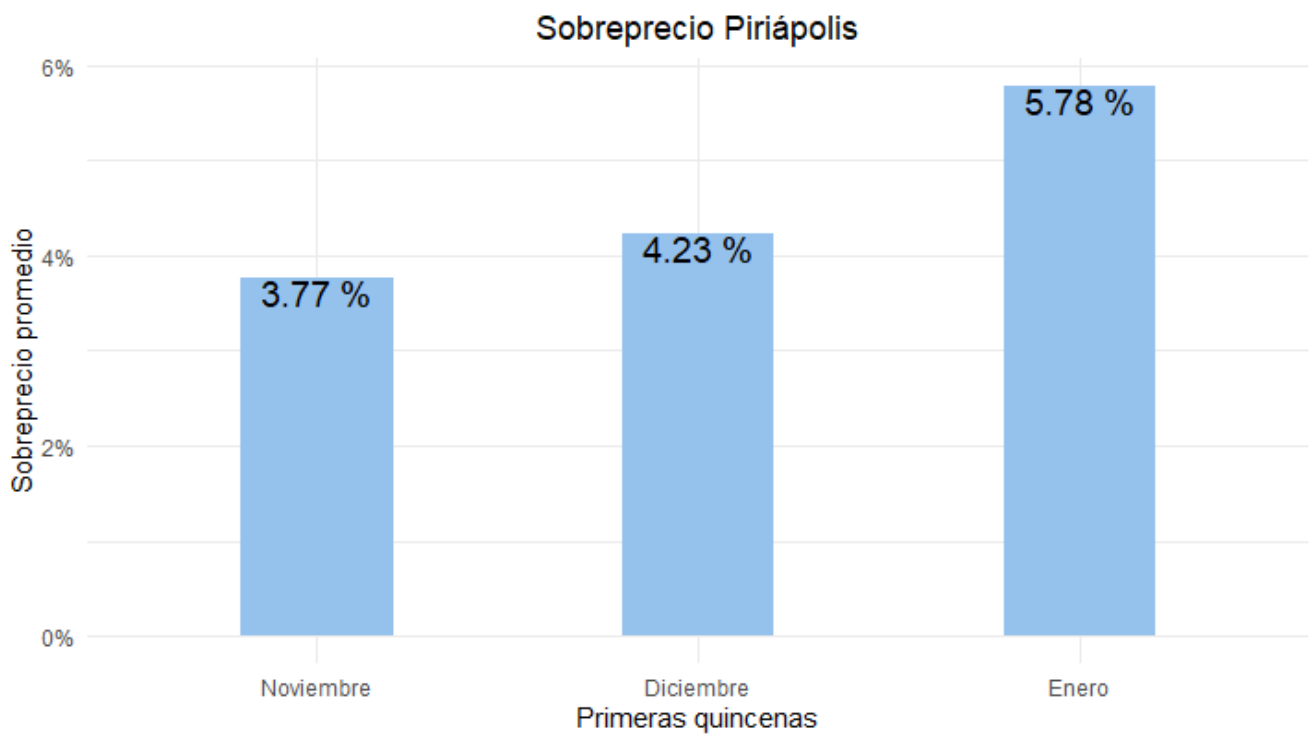


Si bien en la primera quincena de noviembre 2021 ya había diferencias de precios, esta aumenta para la primera quincena de diciembre 2021, pero no sucede un aumento significativo de sobreprecios en enero. El sobreprecio promedio en enero 2022 es superior al registrado en enero 2021(3,09%).

Al clasificar las presentaciones según el grupo de productos a las que pertenecen, para la primera quincena de enero los mayores sobreprecios promedio en Punta del Este se observa en el grupo frutas y verduras (11,80%). Le sigue el grupo de limpieza del hogar (6,75%) y alimentos y bebidas (5,97%). Las presentaciones de cuidado personal son las que en promedio tienen un sobreprecio menor (4,22%).

Piriápolis

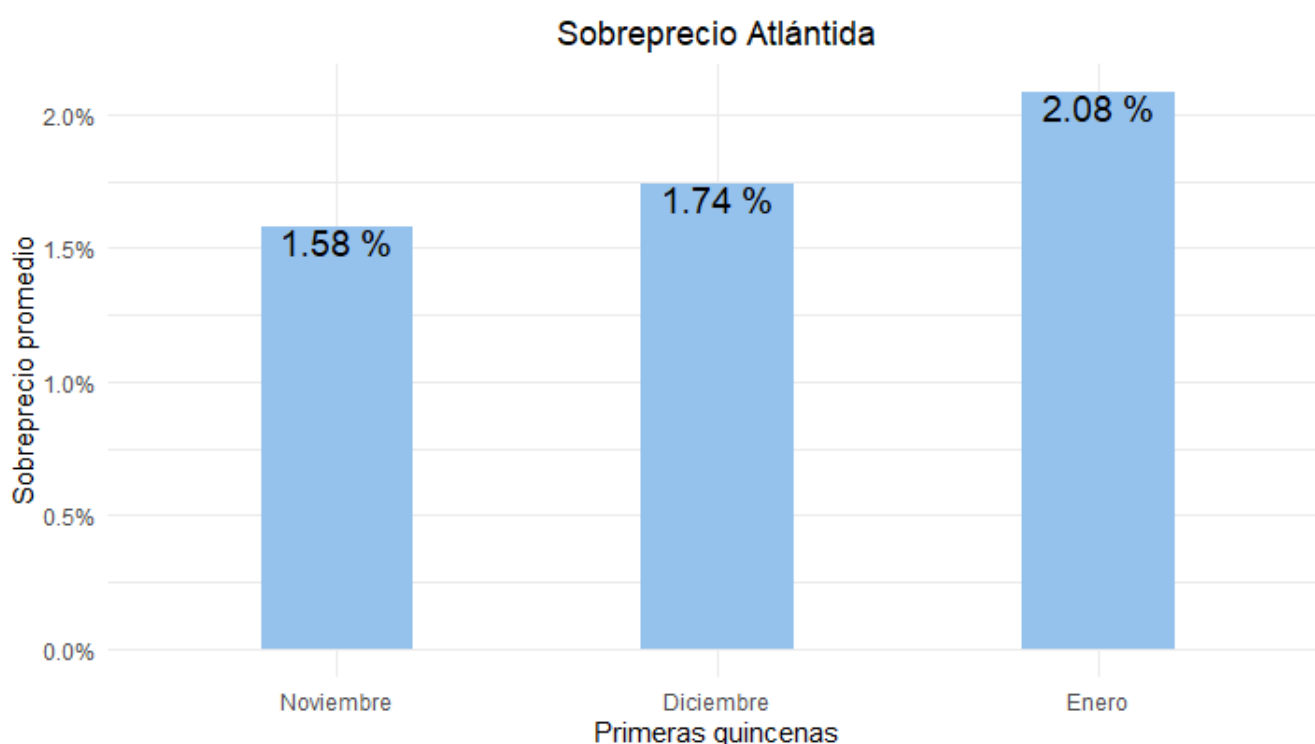
En el caso de Piriápolis, la única cadena presente es Devoto, que impone en promedio precios 5,78% más caros que en Montevideo en los primeros 15 días de enero. Se observa en el caso de este balneario un aumento de sobreprecios para enero de 1.55 puntos porcentuales respecto de diciembre.



Se observa, al igual que en Punta del Este, que frutas y verduras es el grupo de productos de mayor sobreprecio promedio (13,18%) en la primera quincena de enero. Le siguen el grupo de limpieza del hogar (8,82%) y alimentos y bebidas (5,59%). Cuidado personal es el grupo de productos con menor sobreprecio promedio (3,91%).

Atlántida

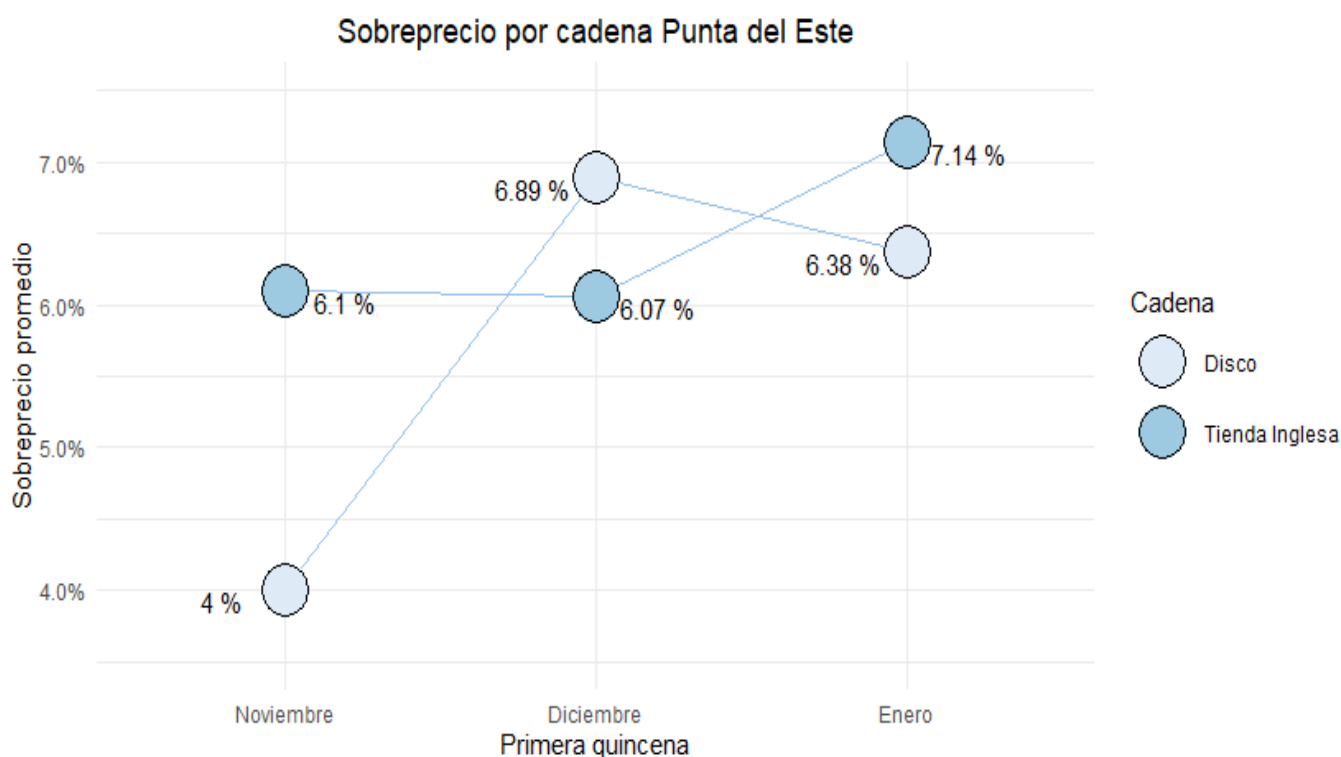
En Atlántida el sobreprecio promedio es menor al presentado en Punta del Este y Piriápolis en las tres quincenas consideradas, lo que se asocia a las diferentes distancias desde Montevideo. En la primera quincena de enero el sobreprecio es mayor al presentado en las primeras quincenas de noviembre y diciembre, situándose en 2,08%. Se observa también que los niveles de sobreprecio promedio son mayores a los presentados para enero 2021.



Igual a lo que sucede en Punta del Este y Piriápolis, el grupo frutas y verduras es el que presenta mayores sobreprecios promedios (2,98%) respecto a Montevideo en la primera quincena de enero. Les sigue alimentos y bebidas (2,08%) y cuidado personal (1,90%). El grupo de productos de limpieza del hogar presenta precios medianos 1,68% más caros a Montevideo.

Sobrepuestos promedio por cadena

Las gráficas siguientes muestran el sobrepuesto promedio por cadena y por ciudad desde noviembre hasta enero. A efectos de simplificar la interpretación, consideramos a Disco y Tienda Inglesa.

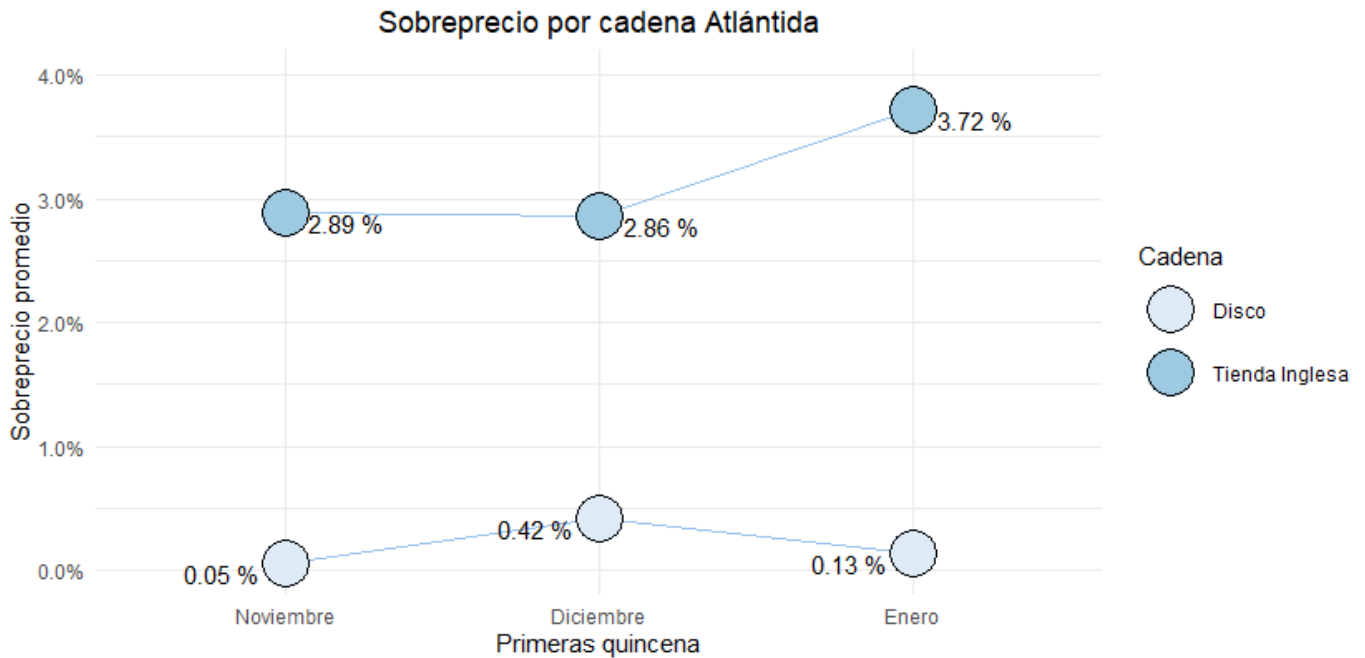


Como se observa en el gráfico, en la primera quincena de noviembre Disco impuso en promedio precios un 4,00 % más caros en Punta del Este respecto a Montevideo, aumentando dicho porcentaje a 6,38% en la primera quincena de enero. Tienda Inglesa mantuvo la tendencia de años anteriores sobrepuesto promedio mayor en la primera quincena de enero respecto a la primera quincena de noviembre y diciembre.

Del análisis de los datos de la primera quincena de enero del corriente año para **Punta del Este**, surge que las **presentaciones con sobrepuestos altos difieren entre cadenas**.

Las presentaciones con sobrepuesto más altos en Disco y Devoto son: harina de maíz, fideos secos al huevo, yogur, detergente para vajilla, y arroz blanco.

En Tienda Inglesa las presentaciones con sobrepuesto más altos son: yogur, dulce de leche, champú, desodorante en aerosol, y arroz blanco.



Los resultados de la comparación entre Montevideo y Atlántida muestran que tanto los precios de la cadena Disco, mantienen una tendencia prácticamente lineal, es decir los precios entre Atlántida y Montevideo son similares.



ANEXO - Comparaciones de precios medianos corrientes (\$) por cadena y ciudad durante la primera quincena de enero 2022

Lechuga Crespa, 1 unidad					Dulce de leche Manjar Envase 1 kg.				
Cadena	Montevideo	Atlántida	Piriápolis	Punta del Este	Cadena	Montevideo	Atlántida	Piriápolis	Punta del Este
Devoto	32	--	42	42	Devoto	161	--	178	186
Devoto Express	33	--	--	32	Devoto Express	167	--	--	172
Disco	32	32	--	42	Disco	161	172	--	186
Tienda Inglesa	49	51	--	54	Tienda Inglesa	157,5	172	--	183
Manzana Red Deliciosa, 1.0 kilogramos					Harina de maíz Puritas Paquete 450 grs.				
Cadena	Montevideo	Atlántida	Piriápolis	Punta del Este	Cadena	Montevideo	Atlántida	Piriápolis	Punta del Este
Devoto	79	--	79	89	Devoto	42	--	44	44
Devoto Express	81	--	--	97	Devoto Express	43	--	--	44
Disco	79	79	--	89	Disco	42	42	--	44
Tienda Inglesa	85	93	--	98	Tienda Inglesa	45	47	--	50
Papa Rosada, 1.0 kilogramos					Yogur Conaprole BIO TOP Sachet 1,200 lt.				
Cadena	Montevideo	Atlántida	Piriápolis	Punta del Este	Cadena	Montevideo	Atlántida	Piriápolis	Punta del Este
Devoto	59	--	69	69	Devoto	71	--	86	89
Devoto Express	59	--	--	59	Devoto Express	71	--	--	92
Disco	59	59	--	69	Disco	71	71	--	89
Tienda Inglesa	79	83	--	87	Tienda Inglesa	67	85	--	89
Detergente para vajilla Hurra Nevex Limón Envase 1.250 lt.					Pasta dental Colgate Herbal Blanqueador Unidad 90 grs.				
Cadena	Montevideo	Atlántida	Piriápolis	Punta del Este	Cadena	Montevideo	Atlántida	Piriápolis	Punta del Este
Devoto	92	--	114	114	Devoto	78	--	81	67
Devoto Express	92	--	--	119	Devoto Express	82	--	--	70
Disco	92	92	--	114	Disco	78	78	--	67
Tienda Inglesa	98	103	--	108	Tienda Inglesa	89	89	--	89
Jabón en polvo máquina Nevex Paquete 800 grs.					Protector solar SPF 60 Soundown 120 ml.				
Cadena	Montevideo	Atlántida	Piriápolis	Punta del Este	Cadena	Montevideo	Atlántida	Piriápolis	Punta del Este
Devoto	167	--	184	195	Devoto	723	--	745	745
Devoto Express	172	--	--	201	Devoto Express	723	--	--	774
Disco	167	176	--	195	Disco	723	723	--	745
Tienda Inglesa	178	185	--	196	Tienda Inglesa	563	590	--	591
Carne picada vacuna Con Hasta 20% de grasa 1 kg.					Repelente Off! Family Crema, 200.0 gramos				
Cadena	Montevideo	Atlántida	Piriápolis	Punta del Este	Cadena	Montevideo	Atlántida	Piriápolis	Punta del Este
Devoto	279	--	299	299	Devoto	341	--	356	356
Devoto Express	279	--	--	299	Devoto Express	--	--	--	284
Disco	279	279	--	299	Disco	341	341	--	356
Tienda Inglesa	334	269	--	269	Tienda Inglesa	358	376	--	381