

Diferencial de precios entre Montevideo y balnearios del Este

El objetivo de esta nota es comparar los precios de las principales cadenas de supermercados en Montevideo y en los balnearios del Este. Para eso tomamos en cuenta las cadenas con locales en Montevideo, Punta del Este, Piriápolis y Atlántida, que son Tienda Inglesa, Disco, Devoto y Devoto Express.

En esta ocasión, se utilizaron datos enviados con frecuencia diaria a el Sistema de Información de Precios al Consumidor por los supermercados de un grupo de productos seleccionados, durante los primeros 15 días de noviembre 2020, diciembre 2020 y enero 2021.

La diferencia de precios –“sobreprecio”- se calcula como el coeficiente entre el precio mediano de una presentación¹ en el balneario sobre el precio mediano en Montevideo. Por ejemplo, si una presentación tiene un sobreprecio de 1,1, la misma está 10% más cara en el balneario que en Montevideo².

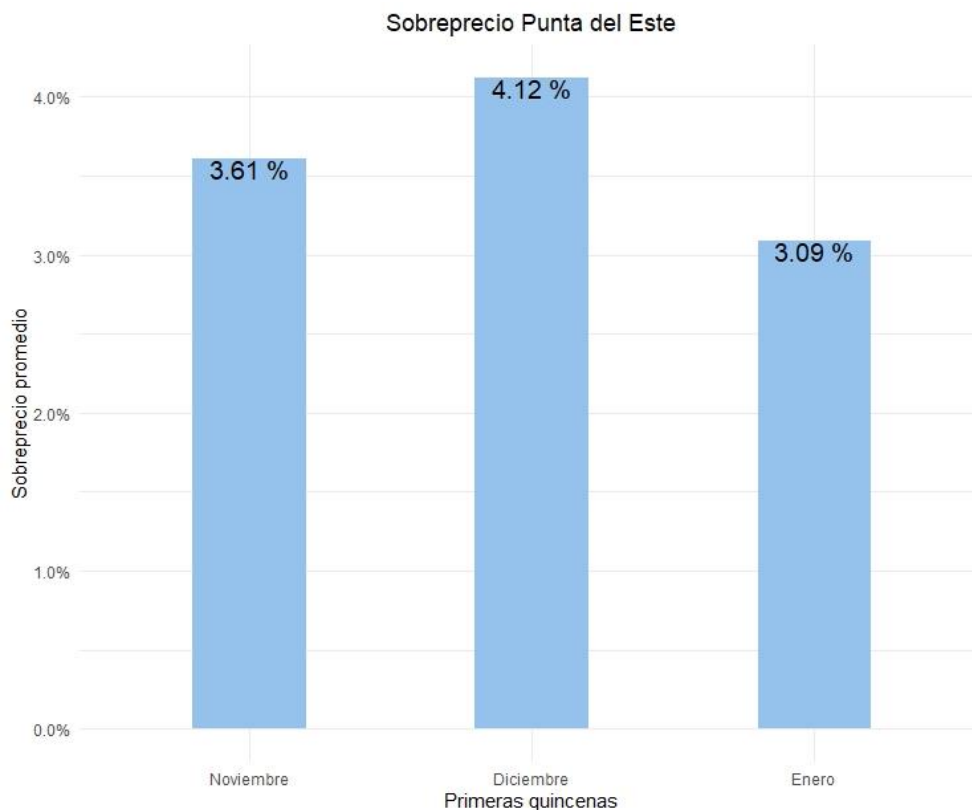
Por último, se clasifican las presentaciones en cuatro grupos de productos (frutas y verduras, alimentos y bebidas, cuidado personal y limpieza del hogar) para los cuales se calcula, en cada balneario, el sobreprecio promedio para la primera quincena de enero 2021.

¹ Una presentación es un producto de determinada marca, peso, cantidad y variedad.

² Para cada ciudad se calcula el sobreprecio promedio durante la primera quincena.

Punta del Este

Para una mayor parte de los productos seleccionados, **las cadenas cobran precios más altos en Punta del Este que en Montevideo** durante la temporada de verano. Este año, en la primera quincena de enero impusieron precios en promedio 3,09% más caros en Punta del Este con respecto a Montevideo.

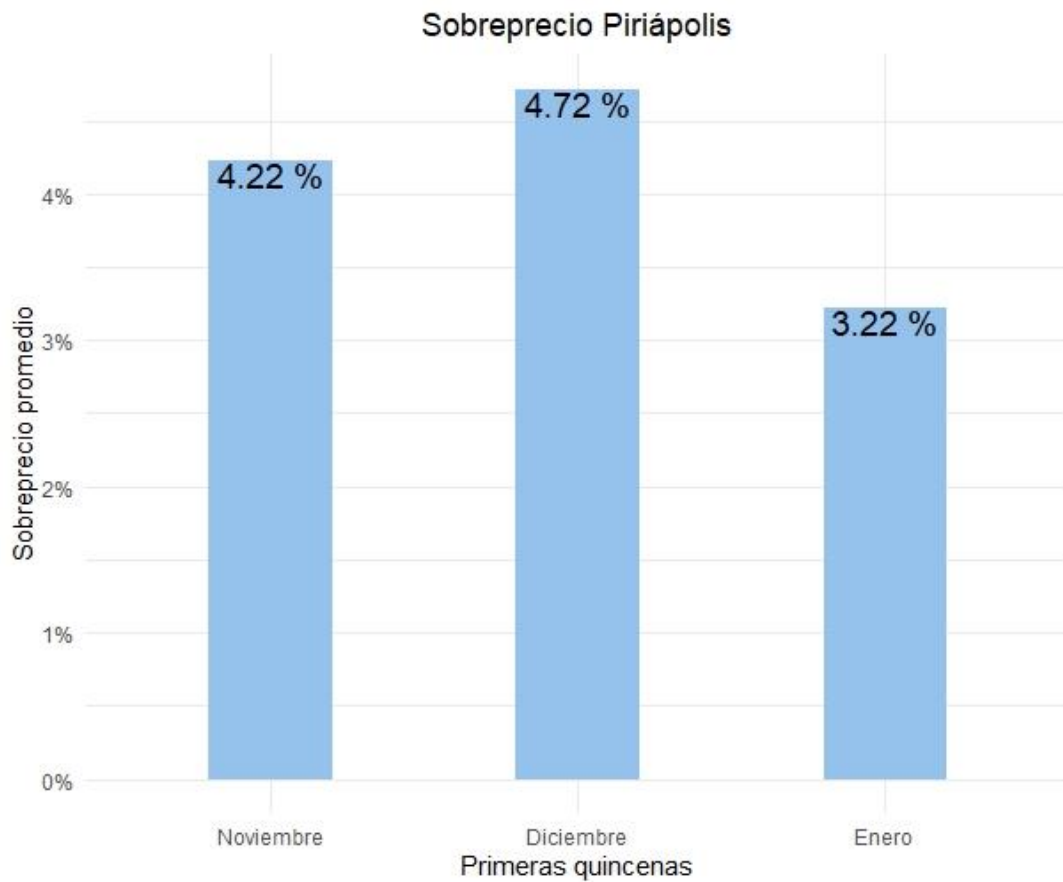


Si bien en la primera quincena de noviembre 2020 ya había diferencias de precios, esta aumenta para la primera quincena de diciembre 2020, pero no sucede un aumento significativo de sobreprecios en enero como se observaba años anteriores. El sobreprecio promedio en enero 2021, además de ser menor al presentado en diciembre 2020 es inferior al registrado para el mismo periodo en años anteriores (11.79% en primera quincena de enero/2020). Este comportamiento responde a una adecuación de los precios a la situación actual de emergencia sanitaria.

Al clasificar las presentaciones según el grupo de productos a las que pertenecen, para la primera quincena de enero los mayores sobreprecios promedio en Punta del Este se observa en el grupo limpieza del hogar (3,76%), y alimentos y bebidas (3,69%). Le sigue el grupo frutas y verduras (2,40%). Las presentaciones de cuidado personal son las que en promedio tienen un sobreprecio menor (1,30%).

Piriápolis

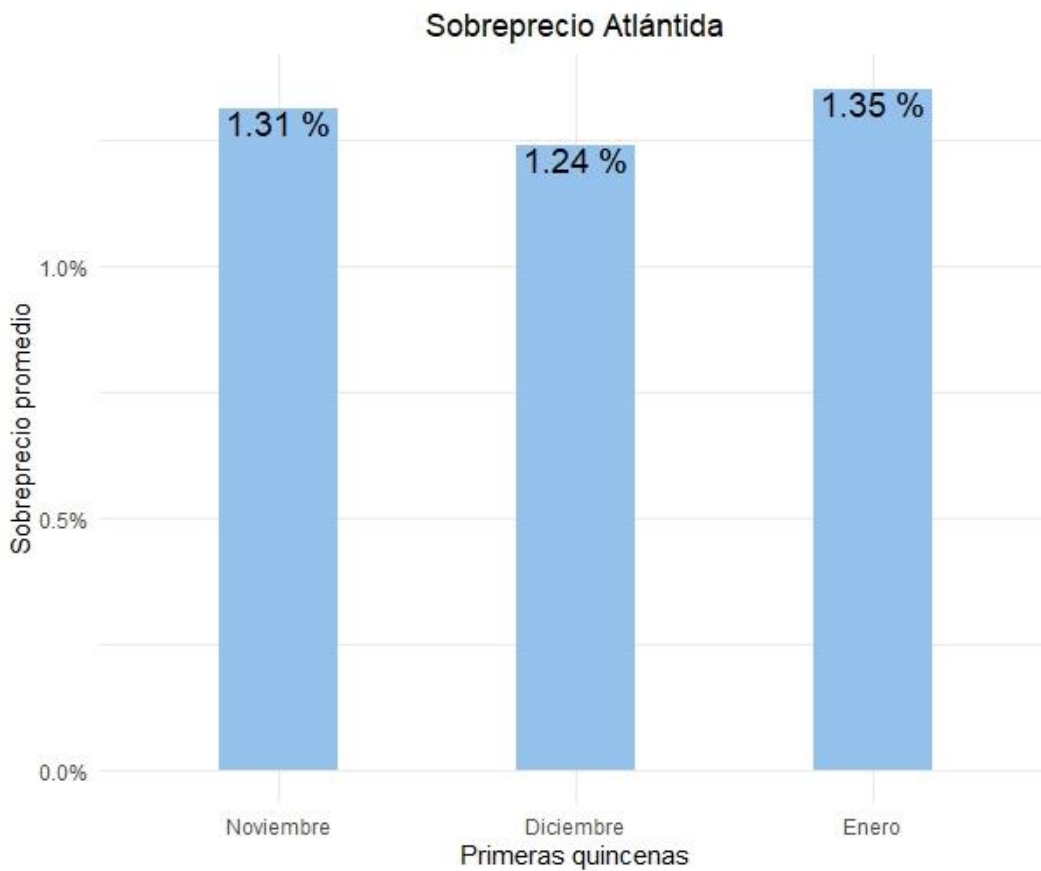
En el caso de Piriápolis, la única cadena presente es Devoto, que impone en promedio precios 3,22% más caros que en Montevideo en los primeros 15 días de enero. Se observa al igual que en Punta del Este, el cambio de comportamiento del sobreprecio en enero respecto a años anteriores es menor en la primera quincena.



Se observa, al igual que en Punta del Este, que limpieza del hogar es el grupo de productos de mayor sobreprecio promedio (5,98%) en la primera quincena de enero. Le siguen alimentos y bebidas (3,92%) y cuidado personal (1,90%). Frutas y verduras en promedio no presenta sobreprecios (0,05%), es decir que los productos de esta categoría tienen precios medianos similares en Piriápolis y Montevideo.

Atlántida

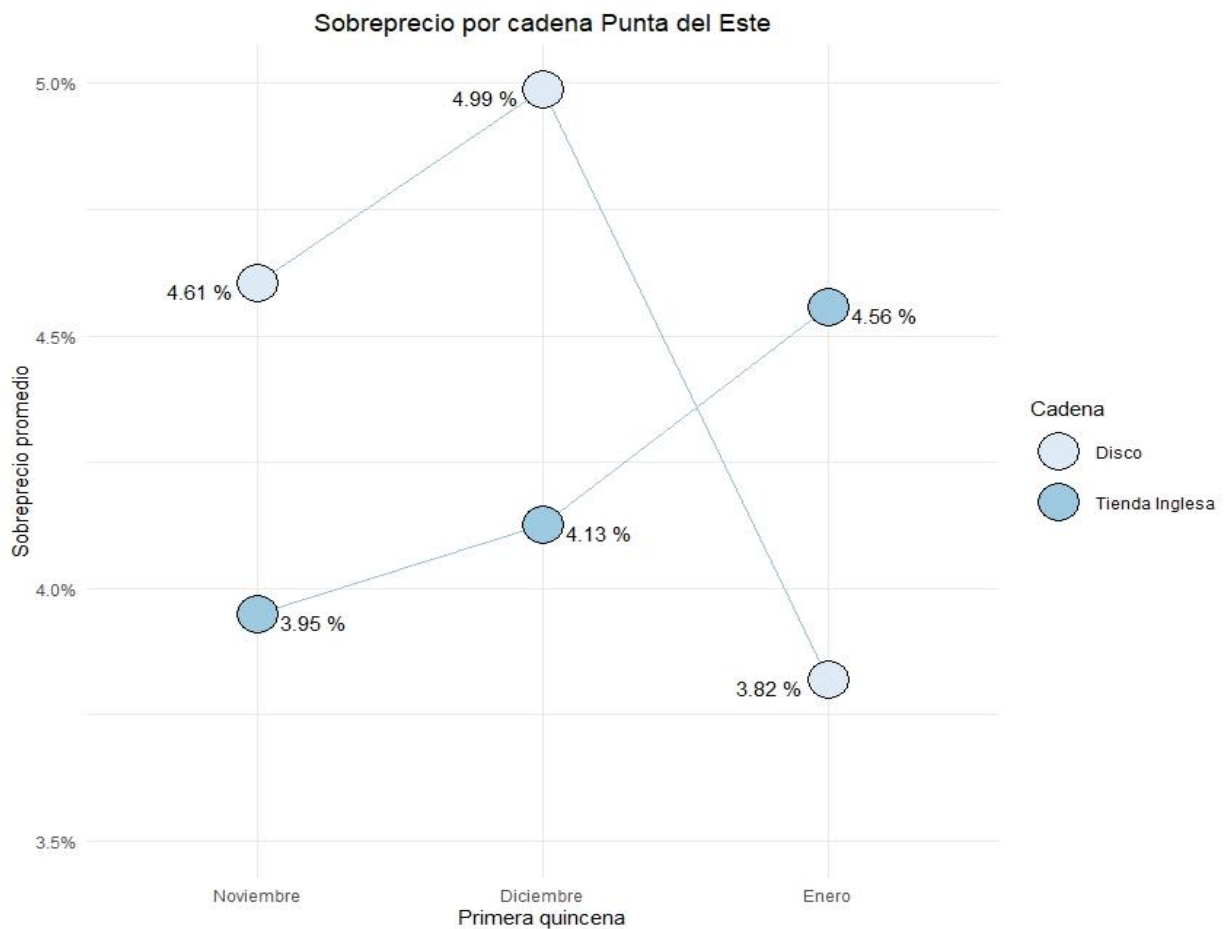
En Atlántida el sobreprecio promedio es menor al presentado en Punta del Este y Piriápolis en las tres quincenas consideradas, lo que se asocia a las diferentes distancias desde Montevideo. En la primera quincena de enero el sobreprecio es levemente mayor al presentado en las primeras quincenas de noviembre y diciembre, situándose en 1,35%. Se observa también que los niveles de sobreprecio promedio son menores a los presentados para iguales quincenas de años anteriores.



A diferencia de lo que sucede en Punta del Este y Piriápolis, el grupo frutas y verduras es el que presenta mayores sobreprecios promedios (2,26%) respecto a Montevideo en la primera quincena de enero. Les sigue cuidado personal (1,41%) y alimentos y bebidas (1,30%). El grupo de productos de limpieza del hogar presenta precios medianos similares a Montevideo.

Sobrepuestos promedio por cadena

Las gráficas siguientes muestran el sobrepuesto promedio por cadena y por ciudad desde noviembre hasta enero. A efectos de simplificar la interpretación, consideramos a Disco y Tienda Inglesa.

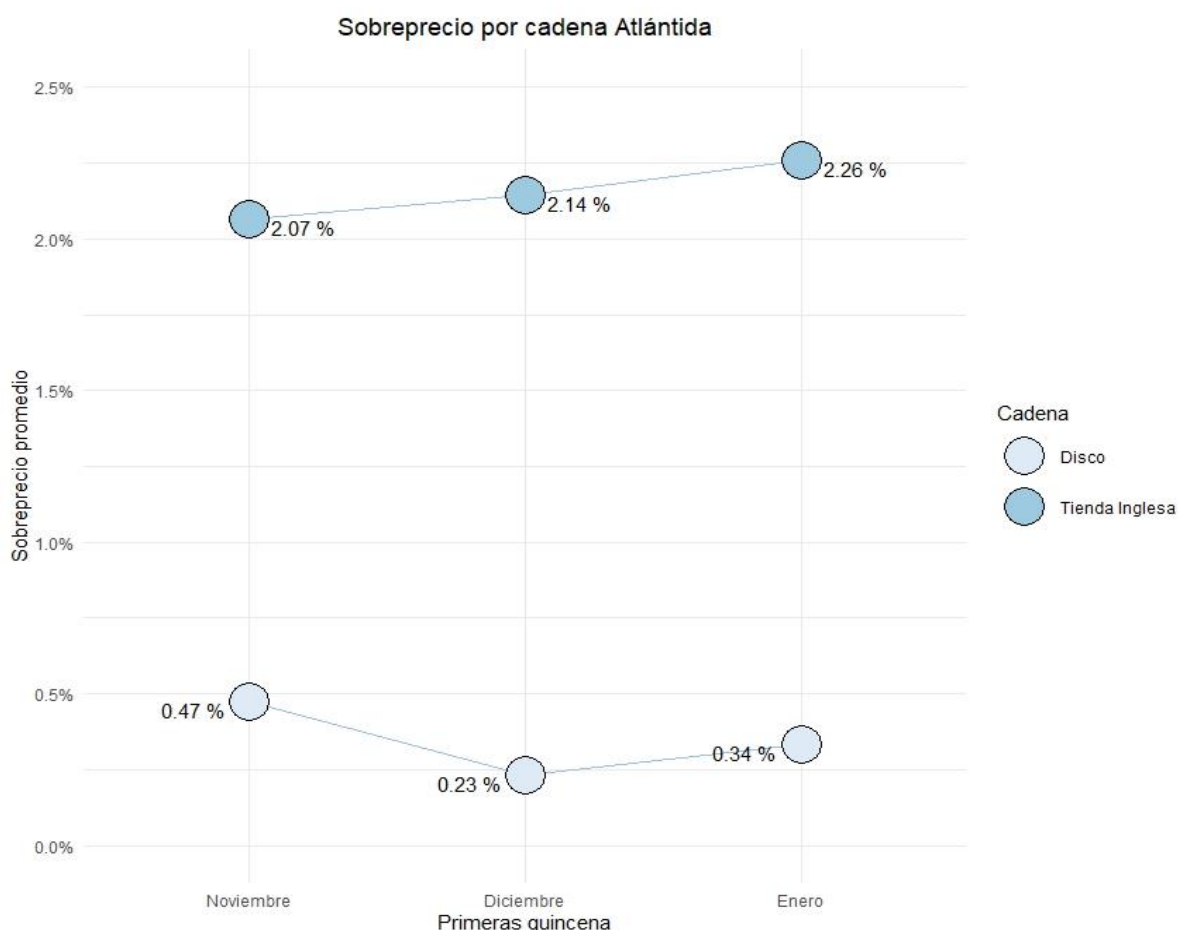


Como se observa en el gráfico, en la primera quincena de noviembre Disco impuso en promedio precios un 4,61 % más caros en Punta del Este respecto a Montevideo, reduciendo dicho porcentaje a 3,82% en la primera quincena de enero. Si bien Tienda Inglesa presenta un sobrepuesto menor en la primera quincena de enero 2021 respecto a la primera quincena de enero 2020, mantuvo la tendencia de años anteriores sobrepuesto promedio mayor en la primera quincena de enero respecto a la primera quincena de noviembre y diciembre.

Del análisis de los datos de la primera quincena de enero del corriente año para **Punta del Este**, surge que las **presentaciones con sobreprecios altos difieren entre cadenas**.

Las presentaciones con sobreprecio más altos en Disco y Devoto son: arroz blanco Vidarroz 1kg, frankfurters cortos Otonello 8 unidades, fideos secos Las Acacias 500grs, papel higiénico Elite 4 rollos, helado familiar Crufi 1lt y banana Ecuador 1kg.

En Tienda Inglesa las presentaciones con sobreprecio más altos son: desodorante en aerosol Dove Original 100grs, pan de molde Pan Catalán 330grs, repelente en crema OFF!Family 200grs, aceite girasol Óptimo 900cc, y sal fina yodada Sek paquete 500 grs.



Los resultados de la comparación entre Montevideo y Atlántida muestran que tanto los precios de la cadena Disco como los de Tienda Inglesa, mantienen una tendencia prácticamente lineal, es decir los precios entre Atlántida y Montevideo son similares.

ANEXO - Comparaciones de precios medianos corrientes(\$) por cadena y ciudad durante la primera quincena de enero 2021

Aceite de girasol Óptimo Envase 900 cc

Cadena	Montevideo	Atlántida	Piriápolis	Punta del Este
Devoto	88	--	90	90
Devoto Express	90	--	--	91
Disco	88	88	--	90
Tienda Inglesa	88	97	--	98

Banana Ecuador, 1kg.

Cadena	Montevideo	Atlántida	Piriápolis	Punta del Este
Devoto	130	--	148	148
Devoto Express	130	--	--	150
Disco	130	130	--	148
Tienda Inglesa	112	118	--	124

Carne picada vacuna Con Hasta 20% de grasa 1 kg.

Cadena	Montevideo	Atlántida	Piriápolis	Punta del Este
Devoto	209	--	180	180
Devoto Express	209	--	--	180
Disco	209	209	--	180
Tienda Inglesa	289	233	--	179

Desodorante en aerosol Dove Original Envase 100 grs.

Cadena	Montevideo	Atlántida	Piriápolis	Punta del Este
Devoto	182	--	182	182
Devoto Express	191	--	--	182
Disco	182	182	--	182
Tienda Inglesa	182	201	--	208

Hamburguesas carne vacuna Schneck Paquete 2 unidades

Cadena	Montevideo	Atlántida	Piriápolis	Punta del Este
Devoto	70	--	79	79
Devoto Express	70	--	--	79
Disco	70	70	--	79
Tienda Inglesa	82	83	--	87

Harina trigo común 0000 Cañuelas Paquete 1 kg.

Cadena	Montevideo	Atlántida	Piriápolis	Punta del Este
Devoto	50	--	56	56
Devoto Express	51	--	--	56
Disco	50	50	--	56
Tienda Inglesa	54	54	--	54

Manteca Conaprole sin sal Envase 200 grs.

Cadena	Montevideo	Atlántida	Piriápolis	Punta del Este
Devoto	67	--	75	75
Devoto Express	68	--	--	75
Disco	67	67	--	75
Tienda Inglesa	74	74	--	78

Papel higiénico hoja simple Elite 4 rollos de 30 mts.

Cadena	Montevideo	Atlántida	Piriápolis	Punta del Este
Devoto	83	--	90	96
Devoto Express	85	--	--	75
Disco	83	87	--	96
Tienda Inglesa	73	80	--	76

Repelente Off! Family Crema, 200 grs.

Cadena	Montevideo	Atlántida	Piriápolis	Punta del Este
Devoto	315	--	328	328
Devoto Express	--	--	--	284
Disco	315	315	--	328
Tienda Inglesa	275	289	--	307

Sal fina yodada fluorada Sek Paquete 500 grs.

Cadena	Montevideo	Atlántida	Piriápolis	Punta del Este
Devoto	53	--	54	54
Devoto Express	55	--	--	54
Disco	52	52	--	54
Tienda Inglesa	54	56	--	60