

Vínculos laborales con el Estado

Informe sobre vínculos laborales, altas y bajas
(Art. 42 Ley N° 18.046)

2018



Presidencia de la República

Oficina Nacional del Servicio Civil

Director: Dr. Alberto Scavarelli

Subdirectora: Dra. Gabriela Hendler

Laboratorio de Innovación y Observatorio de la Función Pública

Observatorio de la Gestión Humana del Estado

Equipo Técnico:

Coordinadora: Soc. Analía Corti

Est. Lic. Historia Florencia Coronel

Soc. Adriana Novo

Psic. Cecilia Clara

Ec. Guillermo Galmés

Lic. Soc. Ignacio Bozzolasco

Lic. C. Política Ruth Goldberg

Est. Lic. Sociología Analía Antúnez

Oficina Nacional del Servicio Civil

Plaza Independencia 710, 3er y 4to piso

Teléfono: (598) 150

Laboratorio de Innovación y Observatorio de la Función Pública

Teléfono: (598) 150 int. 3147

observatorio@onsc.gub.uy

Vínculos laborales con el Estado 2018

Art. 42 Ley N° 18.046

El informe sobre vínculos laborales, altas y bajas en el Estado es producido por la Oficina Nacional del Servicio Civil a los efectos de proveer información sobre los vínculos laborales, su distribución por organismo, escalafón, sexo y departamento, sus mecanismos de ingreso y su evolución en la Administración Pública. Incluye información de los vínculos de Personas Jurídicas de Derecho Público no Estatal y Entidades de Propiedad Estatal en las que el Estado o cualquier Entidad Pública posea participación mayoritaria.



ÍNDICE INFORME

Ficha Técnica	5
Cumplimiento de los Incisos con el envío de la información	5
Aclaración sobre conceptos utilizados	6
Agrupación orgánica de Incisos del Estado	8
Agrupación temática de organismos del Estado	9
Introducción	13
Análisis de la información de vínculos laborales con el Estado al 31/12/2018	15
Análisis de la información según agrupación orgánica de Incisos	19
Análisis de la información según agrupación temática de organismos	22
Análisis de la información de género	26
Análisis de la información según ubicación geográfica	35
Distribución de vínculos en municipios	42
Distribución de los vínculos por escalafón	44
Retiros incentivados	45
Pases en Comisión (entrantes)	45
Variaciones respecto al año anterior. Altas y bajas 2018.	48
Evolutivo de los vínculos laborales con el Estado (1995-2018)	60
Evolución por tipo de vínculo	62
Evolución según agrupación orgánica de Incisos	70
Evolución según agrupación temática de organismos	74
Comparación con indicadores socioeconómicos	79
Eventos que repercuten en las series	82
Per. jurídicas d. público no estatal y entidades con participación estatal mayoritaria	90
Cuadros de datos al 31/12/2018	97
Cuadros de altas y bajas 2018	123
Cuadros de evolución 1995 a 2018	129

FORMULARIOS

01 Poder Legislativo	137
02 Presidencia de la República	142
03 Ministerio de Defensa Nacional	147
04 Ministerio del Interior	152
05 Ministerio de Economía y Finanzas	157
06 Ministerio de Relaciones Exteriores	162
07 Ministerio de Ganadería, Agricultura y Pesca	167
08 Ministerio de Industria, Energía y Minería	172
09 Ministerio de Turismo	177
10 Ministerio de Transporte y Obras Públicas	182
11 Ministerio de Educación y Cultura	187
12 Ministerio de Salud Pública	192
13 Ministerio de Trabajo y Seguridad Social	197
14 Ministerio de Vivienda, Ord. Territorial y M. Ambiente	202
15 Ministerio de Desarrollo Social	207
16 Poder Judicial	212



17	Tribunal de Cuentas	217
18	Corte Electoral	222
19	Tribunal de lo Contencioso Administrativo	227
25	Administración Nacional de Educación Pública	232
26	Universidad de la República	237
27	Instituto del Niño y Adolescente del Uruguay	242
28	Banco de Previsión Social	247
29	Administración de los Servicios de Salud del Estado	252
31	Universidad Tecnológica	258
32	Instituto Uruguayo de Meteorología	263
33	Fiscalía General de la Nación	268
34	Junta de Transparencia y Ética Pública	273
35	Instituto de Inclusión Social Adolescente	278
50	Banco Central del Uruguay	283
51	Banco de la República Oriental del Uruguay	288
52	Banco Hipotecario del Uruguay	293
53	Banco de Seguros del Estado	298
60	Administración Nacional de Combustibles Alcohol y Portland	303
61	Administración Nacional de Usinas y Trasmisiones Eléctricas	308
62	Administración de Ferrocarriles del Estado	313
64	Administración Nacional de Puertos	318
65	Administración Nacional de Telecomunicaciones	323
66	Administración de las Obras Sanitarias del Estado	328
67	Administración Nacional de Correos	333
68	Agencia Nacional de Vivienda	338
70	Instituto Nacional de Colonización	343
80	Gobierno Departamental de Artigas	348
81	Gobierno Departamental de Canelones	358
82	Gobierno Departamental de Cerro Largo	368
83	Gobierno Departamental de Colonia	378
84	Gobierno Departamental de Durazno	388
85	Gobierno Departamental de Flores	398
86	Gobierno Departamental de Florida	408
87	Gobierno Departamental de Lavalleja	418
88	Gobierno Departamental de Maldonado	428
89	Gobierno Departamental de Paysandú	438
90	Gobierno Departamental de Río Negro	448
91	Gobierno Departamental de Rivera	458
92	Gobierno Departamental de Rocha	468
93	Gobierno Departamental de Salto	478
94	Gobierno Departamental de San José	488
95	Gobierno Departamental de Soriano	498
96	Gobierno Departamental de Tacuarembó	508
97	Gobierno Departamental de Treinta y Tres	518
98	Gobierno Departamental de Montevideo	528
	Congreso de Intendentes	538

Ficha técnica	
Objeto del Informe:	<p>Proveer información sobre la cantidad de vínculos laborales con el Estado discriminada por tipo de vínculo y organismo, considerando su distribución por escalafón, sexo y departamento donde se cumplen funciones.</p> <p>Informar sobre las altas producidas según mecanismo de selección y las bajas generadas en el año según motivo.</p> <p>Realizar un análisis evolutivo de los vínculos laborales con el Estado por tipo de vínculo y organismo.</p>
Marco Normativo:	<p>Art. 25 de la Ley N° 18.172 de 31/08/2007 en redacción dada por el Art. 10 de la Ley N° 18.719 de 27/12/2010 y Art. 42 de la Ley N° 18.046 de 24/10/2006 en redacción dada por el Art. 14 de la Ley N° 18.719 de 27/12/2010 y Art. 29 de la Ley N° 19.535.</p>
Método de relevamiento:	<p>Formularios (uno para vínculos y uno para altas y bajas) enviados a cada organismo vía correo electrónico.</p> <p>En el caso del formulario de vínculos laborales con el Estado la ONSC completó los datos en base a los sistemas de información disponibles (SGH para los organismos del Poder Ejecutivo y RVE para el resto de los Incisos) y los envió a cada organismo para que ratificara o rectificara dicha información.</p> <p>El formulario de altas y bajas es completado íntegramente por los organismos, brindando la ONSC la información de vínculos al 31/12/2017, a fin de que realicen la comparación 2018-2017.</p> <p>La información de las personas de derecho público no estatal y las entidades de propiedad estatal en las que el Estado o cualquier entidad pública posee participación mayoritaria fueron relevadas en planilla electrónica solicitándose altas y bajas y datos al 31/12/2018.</p>
Universo:	<p>Total de Incisos de la Administración Pública (01 al 98) y Congreso de Intendentes, personas de derecho público no estatal y entidades de propiedad estatal en las que el Estado o cualquier entidad pública posea participación mayoritaria.</p>
Fuente:	<p>Sistemas de información de ONSC revisados por cada Inciso bajo responsabilidad del jerarca respectivo. Relevamiento directo de los organismos.</p>
Frecuencia:	<p>Anual</p>
Fecha de cierre:	<p>31 de diciembre de 2018</p>
Fecha de relevamiento:	<p>febrero-mayo 2019</p>

Cumplimiento de los Incisos con el envío de la información	
Vínculos	<p>La totalidad de los organismos cumplió con remitir esta información.</p>
Altas y Bajas	<p>La totalidad de los organismos remitió la información. Las inconsistencias detectadas están consignadas en cada uno de los formularios.</p>

Aclaración sobre conceptos utilizados¹

Vínculo laboral con el Estado:	Es la relación jurídica existente entre una persona y la Administración al amparo de una norma legal expresa. La persona puede poseer o no la calidad de funcionario público, dependiendo del tipo de vínculo laboral que tenga con la Administración.	
Tipos de vínculos laborales presentados en este informe:	Naturaleza del vínculo	Tipo de vínculo
	Funcionario Público	Provisorio Presupuestado Efectivo policial/militar Contrato policial/militar subalterno Contrato permanente/de función pública Contrato de trabajo (Art. 92 Ley N° 19.121) Zafra/Eventual Docente efectivo Docente interino Docente suplente Otros (se especifica en cada formulario)
	No Funcionario Público	Becario Pasante Arrendamiento de obra Arrendamiento de obra con organismos internacionales Arrendamiento de servicio Arrendamiento de servicio con organismos internacionales Contrato temporal de Derecho Público Contrato laboral Contrato a término Otros (se especifica en cada formulario)

¹ Definiciones elaboradas en base al Glosario del Registro de Vínculos con el Estado (RVE).

Acumulación:

Situación jurídica que permite a un funcionario percibir más de una remuneración con cargo a fondos públicos. La acumulación procede en los casos legalmente admitidos: docentes que ejerzan la docencia directa o la investigación (Art. 33 Ley N° 11.923, Art. 650 Ley N° 16.170 y Decreto 185/991), los médicos de salud pública e INAU (Art. 435 Ley N° 16.320), los odontólogos y químicos de salud pública (Art. 457 Ley N° 15.809), practicantes de medicina de salud pública y Facultad de Medicina (Art. 117 Ley N° 15.851), enfermeras universitarias de salud pública, personal médico y paramédico de salud militar y policial (Art. 5 Ley N° 16.720), practicantes internos designados por concurso en contratos de función pública o contrataciones rentadas temporarias en ASSE (Art. 594 Ley N° 19.355) y personal artístico y técnico del SODRE (Art. 383 Ley N° 15.809).

Esto hace que la cantidad de vínculos laborales con calidad de Funcionario Público sea superior a la cantidad de personas que poseen dichos vínculos.

En el caso de los no funcionarios también existen excepciones que permiten que se tenga más de un vínculo.

Escalafones presentados en este informe

Escalafón	Denominación	Escalafón	Denominación
A	Profesional	K	Militar
B	Técnico Profesional	L	Policial
C	Administrativo	M	Servicio Exterior
D	Especializado	N	Judicatura
E	Oficios	P	Político
F	Servicios Auxiliares	Q	Particular Confianza
G	Docente de UdelaR	R	Residual
H	Docente de ANEP	S	Penitenciario
J	Docente de otros organismos		Otros

Fuente: Art. 28 Ley N° 15.809 de 21/04/1986, según el cual esta estructura se aplica a todos los cargos presupuestados y contratados de los Incisos 02 al 27. En el caso de los demás Incisos se realiza, para los funcionarios públicos, una equivalencia entre su estructura escalafonaria y ésta.

En el Poder Ejecutivo, las vacantes de cargos SIRO fueron suprimidas por el Art. 56 de la Ley N° 18.719. Los cargos ocupados de dichos escalafones se incluyen en la categoría Otros en los cuadros de totales y se ubican en el escalafón que les corresponde en el formulario de cada Inciso.

Agrupación orgánica de Incisos del Estado		
Clasificación	Incisos	Organismos
Poder Legislativo	01	Poder Legislativo
Poder Ejecutivo	02 al 15	Presidencia de la República y Ministerios
Organismos del Art. 220 de la Constitución	16 al 27, 29 y 31 al 35	Poder Judicial (PJ) Tribunal de Cuentas (TC) Corte Electoral (CE) Tribunal de lo Contencioso Administrativo (TCA) Administración Nacional de Educación Pública (ANEP) Universidad de la República (UdelaR) Instituto del Niño y el Adolescente del Uruguay (INAU) Administración de los Servicios de Salud del Estado (ASSE) Universidad Tecnológica (UTec) Instituto Uruguayo de Meteorología (Inumet) Fiscalía General de la Nación Junta de Transparencia y Ética Pública (JuTEp) Instituto de Inclusión Social Adolescente (INISA)
Organismos del Art. 221 de la Constitución	28 y 50 al 70	Banco de Previsión Social (BPS) Banco Central del Uruguay (BCU) Banco de la República Oriental del Uruguay (BROU) Banco Hipotecario del Uruguay (BHU) Banco de Seguros del Estado (BSE) Administración Nacional de Combustibles Alcohol y Portland (ANCAP) Administración Nacional de Usinas y Trasmisiones Eléctricas (UTE) Administración de Ferrocarriles del Estado (AFE) Administración Nacional de Puertos (ANP) Administración Nacional de Telecomunicaciones (ANTEL) Administración de las Obras Sanitarias del Estado (OSE) Administración Nacional de Correos (ANC) Agencia Nacional de Vivienda (ANV) Instituto Nacional de Colonización (INC)
Gobiernos Departamentales	80 al 98	Intendencias Juntas Departamentales Congreso de Intendentes

Agrupación temática de organismos del Estado		
Clasificación	Incisos	Organismos
Poder Legislativo	01	Poder Legislativo (PL)
Sistema de Justicia	16 y 33	Poder Judicial (PJ) Fiscalía General de la Nación
Presidencia	02	Presidencia de la República
Relaciones Exteriores	06	Ministerio de Relaciones Exteriores (MRREE)
Órganos de Contralor	17, 18, 19 y 34	Tribunal de Cuentas (TC) Corte Electoral (CE) Tribunal de lo Contencioso Administrativo (TCA) Junta de Transparencia y Ética Pública (JUTEP)
Defensa	03	Ministerio de Defensa Nacional (MDN)
Seguridad	04	Ministerio del Interior (MI)
Economía y Finanzas	05, 50, 51 y 53	Ministerio de Economía y Finanzas (MEF) Banco Central del Uruguay (BCU) Banco de la República Oriental del Uruguay (BROU) Banco de Seguros del Estado (BSE)
Ganadería, Agricultura y Pesca	07 y 70	Ministerio de Ganadería, Agricultura y Pesca (MGAP) Instituto Nacional de Colonización (INC)
Industria, Energía y Minería	08, 60 y 61	Ministerio de Industria, Energía y Minería (MIEM) Administración Nacional de Combustibles Alcohol y Portland (ANCAP) Administración Nacional de Usinas y Trasmisiones Eléctricas (UTE)
Turismo	09 (001)	Ministerio de Turismo
Educación, Cultura y Deporte	11, 25, 26, 02 (011) y 31	Ministerio de Educación y Cultura (MEC) Administración Nacional de Educación Pública (ANEP) Universidad de la República (UdelaR) Secretaría Nacional del Deporte (Unidad Ejecutora 011- Presidencia de la República) Universidad Tecnológica (UTec)
Transporte y Obras Públicas	10, 62, 63 y 64	Ministerio de Transporte y Obras Públicas (MTOB) Administración de Ferrocarriles del Estado (AFE) Administración Nacional de Puertos (ANP) (Primeras Líneas Uruguayas de Navegación Aérea - PLUNA)
Salud Pública	12 y 29	Ministerio de Salud Pública (MSP) Administración de los Servicios de Salud del Estado (ASSE)
Trabajo y Seguridad Social	13 y 28	Ministerio de Trabajo y Seguridad Social (MTSS) Banco de Previsión Social (BPS)
Vivienda y Ordenamiento Territorial y Medio Ambiente	14, 52, 66 y 68	Ministerio de Vivienda, Ordenamiento Territorial y Medio Ambiente (MVOTMA) Banco Hipotecario del Uruguay (BHU) Administración de las Obras Sanitarias del Estado (OSE) Agencia Nacional de Vivienda (ANV)
Servicios Sociales	15, 27 y 35	Ministerio de Desarrollo Social (MIDES) Instituto del Niño y el Adolescente del Uruguay (INAU) Instituto de Inclusión Social Adolescente (INISA)
Comunicaciones	65 y 67	Administración Nacional de Telecomunicaciones (ANTEL) Administración Nacional de Correos (ANC)
Gobiernos Departamentales	80 al 98	Intendencias Juntas Departamentales Congreso de Intendentes

Personas jurídicas de derecho público no estatal

Denominación	Normativa
Administración Nacional del Mercado Eléctrico (ADME)	Art. 4 Ley Nº 16832 de 17/06/1997
Agencia Nacional de Desarrollo Económico (ANDE)	Art. 1 Ley Nº 18602 de 15/09/2009
Agencia Nacional de Investigación e Innovación (ANII)	Art. 256 Ley Nº 17930; Ley Nº 18084 de 28/12/2006; Dto. 166/07 de 08/05/2007
Caja de Jubilaciones y Pensiones Bancarias	Art. 1 Ley Nº 10331 de 29/01/1943; Art. 1 Ley Nº 18396 de 24/10/2008
Caja de Jubilaciones y Pensiones de Profesionales Universitarios (CJPPU)	Ley Nº 12128 de 13/08/1954; Art. 1 Ley Nº 17738 de 07/01/2004
Caja Notarial de la Seguridad Social	Ley Nº 10062 de 15/10/1941; Art. 2 Ley Nº 17437 de 20/12/2001
Centro Ceibal para el Apoyo a la Educación a la Niñez y la Adolescencia	Art. 2 Ley Nº 18640 de 08/01/2010; Art. 838 Ley Nº 18719 de 27/12/2010
Centro de Estudios Fiscales	Art. 173 de la Ley Nº 18.362 de 6/10/2008. Reformulado por Art. 284 Ley Nº 18.719 de 27/12/2010
Centro Uruguayo de Imagenología Molecular (CUDIM)	Art. 230 Ley Nº 18172 de 31/08/2007
Colegio Médico del Uruguay	Art. 1 Ley Nº 18591 de 18/09/2009; Dto. 393/008 de 11/08/2008
Colegio Veterinario del Uruguay	Ley Nº 19258 de 28 de agosto de 2014
Comisión Honoraria Administradora Del Fondo De Seguro De Salud Para Los Funcionarios De O.S.E. (CHASSFOSE)	Art. 337 Ley Nº 13318 de 28/12/1964
Comisión Honoraria Administradora del Fondo de Solidaridad	Ley Nº 16524 de 25/07/1994; Art. 542 Ley Nº 17296 de 21/02/2001; Dto. 256/2001 de 05/07/2001 y Ley Nº 17451 de 10/01/2002; Dto 325/002 de 22/08/2002
Comisión Honoraria Administradora del Fondo Nacional de Recursos	Art. 4 Ley Nº 16343 de 24/12/1992; Dto. 358/993 de 05/08/1993
Comisión Honoraria de Lucha Contra el Cáncer (CHLCC)	Art. 2 Ley Nº 16097 de 29/10/1989
Comisión Honoraria para la Lucha Antituberculosa y Enfermedades Prevalentes (CHLA-EP)	Ley Nº 10709 de 17/01/1946; Art. 403 Ley Nº 16736 de 05/01/1996
Comisión Honoraria para la Salud Cardiovascular	Art. 2 Ley Nº 16626 de 22/11/1994
Consejo de Capacitación Profesional (COCAP)	Art. 1 Ley Nº 14869 de 23/12/1979 y Ley Nº 18133 25/05/2007
Cooperativa Nacional de Productores de Leche (CONAPROLE)	Ley Nº 9526 de 14/12/1935; Ley Nº 10280 de 20/11/1942 y Ley Nº 10707 de 27/12/1945
Corporación de Protección del Ahorro Bancario	Art. 14 Ley Nº 18401 de 24/10/2008
Corporación Nacional para el Desarrollo (CND)	Art. 1 Ley Nº 15785 de 04/12/1985; Dto 247/987
Dirección Nacional de Impresiones y Publicaciones Oficiales (IMPO)	Art. 341 Ley Nº 16736 de 05/01/1996
Fondo de Cesantía y Retiro de la Construcción (FOCER)	Art. 1 Ley Nº 18236 de 26/12/2007; Dto. 449/008
Fondo de Financiamiento y Desarrollo Sustentable de la Actividad Lechera	Art. 1 Ley Nº 18100 de 09/02/2007. Dto. 194/007 de 04/06/2007
Fondo Nacional de Música (FONAM)	Art. 1 Ley Nº 16624 de 10/11/1994; Dto. 362/996
Instituto de Promoción de las Inversiones y exportaciones de bienes y servicios (URUGUAY XXI)	Art. 202 Ley Nº 16736; Dto. 214/996 de 12/06/1996
Instituto de Regulación y Control del Cannabis (IRCCA)	Ley Nº 19172 de 20 de diciembre de 2013 (Art.17)
Instituto Nacional de Calidad (INACAL)	Art.s. 175 a 179 Ley Nº 17930 de 19/12/2005; Dto. 17/008 de 16/01/2008
Instituto Nacional de Carnes (INAC)	Art. 1 Ley Nº 15605 de 27/07/1984
Instituto Nacional de Cooperativismo (INACOOP)	Art. 186 Ley Nº 18407 de 24/10/2008; Dto. 558/009
Instituto Nacional de Empleo y Formación Profesional (INEFOP)	Ley Nº 18406 de 24/10/2008
Instituto Nacional de Evaluación Educativa	Art. 113 Ley Nº 18437 de 10/12/2008; Dto. 334/009 de 20/07/2009

Personas jurídicas de derecho público no estatal

Denominación	Normativa
Instituto Nacional de Investigaciones Agropecuarias (INIA)	Art. 1 Ley N° 16065 de 06/10/1989
Instituto Nacional de la Leche (INALE)	Art. 6 Ley N° 18242 de 27/12/2007. Dto. 393/008 de 11/08/2008
Instituto Nacional de Logística (INALOG)	Ley N° 18697 de 12/11/2010
Instituto Nacional de Semillas (INASE)	Art. 2 Ley N° 16811 de 21/02/1997; Dto. 438/004 de 16/12/2004; Dto. 104/997 de 02/04/1997; Ley N° 18467 de 27/02/2009
Instituto Nacional de Vitivinicultura (INAVI)	Art. 141 Ley N° 15903 de 10/11/1987; Ley N° 18462 de 08/01/2009
Instituto Plan Agropecuario	Arts. 241 a 260 Ley N° 16736 de 05/01/1996
Laboratorio Tecnológico del Uruguay (LATU)	Ley N° 13318 de 28/12/1964; Dto. 225/965 de 17/06/1965; Art. 164 Ley N° 13640 de 26/12/1967; Art. 97 Ley N° 13737 de 09/01/1969; Art. 230 Ley N° 14416 de 28/08/1975
Movimiento de Erradicación de la Vivienda Insalubre Rural (MEVIR)	Art. 473 Ley N° 13640 de 26/12/1967
Parque Científico y Tecnológico de Pando (PCTP)	Art. 251 Ley N° 18362 de 06/10/2008.
Patronato del Psicópata	Ley N° 11139 de 16/11/1948 Decreto 117/971 de 2/3/971
Unidad Alimentaria de Montevideo	Ley N° 18832 de 18 de octubre de 2011

Entidades de propiedad estatal en las que el Estado o cualquier entidad pública posea participación mayoritaria	
Entidad	Participación mayoritaria de:
Servicios Logísticos Ferroviarios S.A.	AFE
Ancsol	ANCAP
Caba	
Alur	
Cementos del Plata	
Pamacor	
Ducsa	
Matriz	
No integra con participación mayoritaria ninguna sociedad, ni subsidiaria	ANP
Accesa	ANTEL
ITC	
HG	
República AFAP S.A.	BROU
República Afisa	
República Negocios Fiduciarios S.A.	
República microfinanzas S.A.	
Manantial Dorado S.A. (sin personal)	OSE
Aguas de la Costa S.A.	
Interconexión del Sur S.A. (sin personal)	UTE
Gas Sayago S.A. (Poder de voto 50%)	
Sofiral S.A. (sin actividad)	
Corporación Vial del Uruguay S.A.	CND
Corporación Nac. Fin. Adm. de Fondos de Inversión S.A.	
Corporación Ferroviaria del Uruguay S.A. (CFU S.A.)	
LATITUD	LATU
LSQA	

Introducción

Este informe brinda información sobre los vínculos laborales del Estado, su distribución por organismo, sexo y ubicación geográfica, sus mecanismos de ingreso y su evolución en la Administración Pública.

Se enmarca en las competencias legales de la Oficina Nacional del Servicio Civil (ONSC) establecidas en el Art. 4 de la Ley N° 15.757 de 15/07/1985 y Arts. 11 y 13 de la Ley N° 18.719 de 27/12/2010 en su redacción dada por el Art. 30 de la Ley N° 19.535, que establecen la obligación de esta Oficina de registrar la información referente a los recursos humanos dentro del Estado, las personas jurídicas de derecho público no estatal y las entidades en que el Estado tenga participación mayoritaria.

Por su parte, el Art. 42 de la Ley N° 18.046 de 24/10/2007 en redacción dada por el Art. 14 de la Ley N° 18.719 de 27/12/010 y el Art. 29 de la Ley N° 19.535 de 25/09/017 establece la obligación de la ONSC de "incluir anualmente en la Rendición de Cuentas, un informe del número de vínculos laborales con el Estado, las personas de derecho público no estatal y las entidades de propiedad estatal en las que el Estado o cualquier entidad pública posea participación mayoritaria, cualquiera sea su naturaleza jurídica, la naturaleza de su vínculo y su financiación, correspondiente a diciembre del año anterior, discriminado por tipo de vínculo y organismo, determinándose asimismo su distribución por sexo. El referido informe deberá contener además información relativa a las altas producidas según mecanismo de selección utilizado y la cantidad de renovaciones, así como las bajas generadas en el año inmediato anterior por tipo de vínculo". El Art. 25 de la Ley N° 18.172 de 31/08/2007 en redacción dada por el Art. 10 de la Ley N° 18.719 obliga a todos los organismos del Estado a remitir toda la información que la ONSC solicite para el cumplimiento de sus cometidos y el ejercicio de sus atribuciones. Dicha información deberá ser veraz, integral y actualizada.

Contenidos de este Informe:

• • •

- *Análisis de la información de vínculos laborales con el Estado al 31/12/2018:*
 - *Total de vínculos discriminado por tipo y por agrupación orgánica y temática de organismos.*
 - *Distribución por sexo de los vínculos laborales en la Administración Pública.*
 - *Información de los vínculos por departamento donde se desempeñan las funciones y municipios.*
 - *Identificación escalafonaria de los vínculos de Funcionarios Públicos.*
 - *Retiros incentivados.*
 - *Comisiones entrantes.*
- *Variaciones respecto al año anterior. Altas y bajas 2018.*
 - *Comparación según tipo de vínculo y agrupación orgánica y temática de organismos.*
 - *Información sobre altas según mecanismo de selección, bajas según motivo y renovaciones y transformaciones de vínculos.*
- *Análisis evolutivo 1995 - 2018.*
 - *Evolución por tipo de vínculo*
 - *Evolución según agrupación orgánica y temática de Incisos.*
 - *Comparación con indicadores socioeconómicos.*

Este informe presenta la cantidad de vínculos laborales y sus características a diciembre de 2018, así como datos sobre las altas y bajas producidas durante el mismo año.

La ONSC utiliza dos sistemas de información como fuente de datos: el Sistema de Gestión Humana (SGH 1.0, CGN) que abarca al Poder Ejecutivo² y el Registro de Vínculos con el Estado (RVE), que abarca a los demás Incisos. La responsabilidad de la información allí vertida es de cada organismo. Los formularios son completados con los datos de estos sistemas, que a su vez son rectificadas y validados por los Incisos.

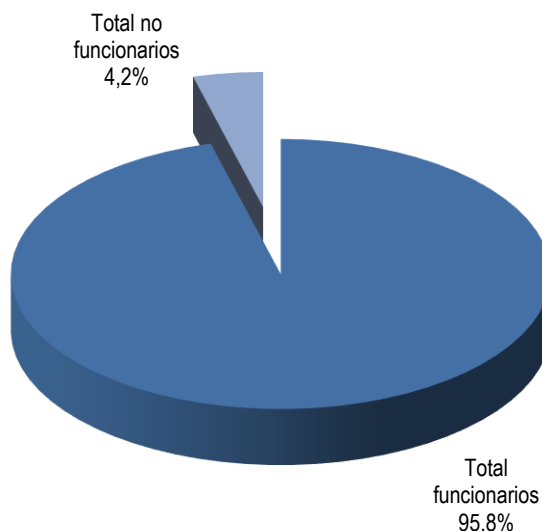
Desde el año 2017 se amplió el universo, incluyendo a las personas jurídicas de derecho público no estatal y las entidades con participación mayoritaria estatal.

² Exceptuando la Dirección Nacional de Casinos del Estado (MEF), que informa sus vínculos en el RVE.

Análisis de la información de vínculos laborales con el Estado al 31/12/2018

En el Estado uruguayo se registran al 31/12/2018 299.490 vínculos laborales de funcionarios públicos. Éstos se dividen según el tipo de vínculo en 112.110 presupuestados (37,4%), 86.412 docentes efectivos, interinos, y suplentes (28,9%), 29.477 efectivos y contratos policiales (9,8%), 26.658 efectivos militares correspondiente a personal superior y subalterno (8,9%), 24.677 contratos permanentes o de función pública (8,2%), 6.369 provisoriatos (2,1%)³⁴, 815 contratos de trabajo (0,3%) 8.274 zafrales y eventuales (2,8%), y 4.698 funcionarios públicos con otro tipo de vínculo (1,6%). Este 1,6% de otros funcionarios se compone principalmente por 1.900 docentes contratados para proyectos de ANEP, 637

GRÁFICO 1. DISTRIBUCIÓN DEL TOTAL DE VÍNCULOS LABORALES CON EL ESTADO ENTRE FUNCIONARIOS Y NO FUNCIONARIOS PÚBLICOS



asistentes académicos de UDELAR y 1.837 jornaleros: 1 en INDA (MIDES) y el resto en Intendencias (864 en Tacuarembó, 694 en Soriano, 177 en Durazno y 101 en Flores). También se encuentran en la categoría "otros funcionarios públicos": 78 reservistas del Ministerio de Defensa Nacional, 75 reincorporados: 73 del Ministerio de Defensa y 2 en ASSE; 42 secretarios de ediles en la Junta Departamental de Durazno; 44 médicos residentes del Ministerio de Defensa y 1 excedentario en el Ministerio de Turismo cuyo vínculo original no fue aclarado; 19 ex PLUNA y AFE, 24 contratos de alta especialización; 9 miembros designados por el Poder Ejecutivo Leyes N° 16.832 y N° 17.060; 3 docentes en la Intendencia de Canelones; 7 cargos de confianza en UDELAR; 2 restituidos; 16 residentes médicos en el marco del

³ Los vínculos de Provisoriatos pasan a considerarse funcionarios públicos a partir de la aprobación del Estatuto del Funcionario Público (Ley N° 19.121). En informes previos eran considerados no funcionarios.

⁴ Hasta el año 2017 los vínculos de Provisoriatos de la No Administración Central se informaron en la categoría Otros Funcionarios Públicos.

convenio de la Intendencia de Montevideo con UdelaR; un Adscripto Ley N° 18.719 Art. 57; un Director Ley N° 19.355 Art. 209 en el Ministerio de Economía y Finanzas; un Director PEP Ley N° 19.355 Art. 190 en Ministerio del Interior y un representante del Poder Ejecutivo en INISA.

En la Tabla 1 se detalla por Inciso el tipo de vínculo de los “otros funcionarios públicos” informados.

Tabla 1. Otros Funcionarios Públicos			
N°	Inciso / Unidad Ejecutora	Total	Aclaración del organismo
02	Presidencia de la República	32	OPP: 6 contratos de alta especialización. URSEA: 3 miembros directorio designados por el PE Leyes N° 16.832 y N° 17.060. ONSC: 1 adscripto Ley N° 18.719 Art. 57 y 19 ex PLUNA, AFE. URSEC: 3 miembros directorio designados por el PE Leyes N° 16.832 y N° 17.060.
03	Ministerio de Defensa Nacional	195	Dirección Gral. Secretaría: 54 reincorporados y 1 reservista. Comando Gral. del Ejército: 6 reincorporados y 41 reservistas. Comando Gral. F. Aérea: 12 reincorporados y 36 reservistas. D.N. Sanidad F. Armadas: 44 médicos residentes. Dirección Gral. Servicios: 1 reincorporado.
04	Ministerio del Interior	3	Dirección Gral. Secretaría: 1 director PEP Ley N° 19.355 Art. 190. Jefatura de Paysandú: 1 restituido. Dirección Nal. Bomberos: 1 restituido.
05	Ministerio de Economía y Finanzas	15	Dirección Gral. Secretaría: 2 contratos alta especialización Ley N° 16.736, 3 miembros designados PE Leyes N° 16.832 y N° 17.060, 1 Director-Gerente Ley N° 19.355 Arts. 209, 275, 297. Contaduría Gral. Nación: 9 contratos de alta especialización Ley N° 16.736.
07	Min. de Ganadería, Agricultura y Pesca	1	D.G. Rec. Naturales Renov.: 1 contrato de alta especialización Ley N° 16.736.
08	Ministerio de Industria, Energía y Minería	3	D.N. Minería y Geología: 1 contrato de alta especialización Ley N° 16.736. D.N. Energía: 2 Contratos de alta especialización Ley N° 16.736.
09	Ministerio de Turismo	1	Dirección Gral. Secretaría: 1 excedentario cuyo vínculo original no fue aclarado.
13	Ministerio de Trabajo y Seguridad Social	1	Dirección Gral. Secretaría: 1 contrato de alta especialización Ley N° 16.736.
14	M.de Vivienda, O.Territorial y M.Ambiente	2	Dirección Gral. Secretaría: 1 contrato de alta especialización Ley N° 16.736. Dirección Nal. Vivienda: 1 contrato de alta especialización Ley N° 16.736.
15	Ministerio de Desarrollo Social	1	Instituto Nacional de Alimentación: 1 jornalero.
25	Administración Nal. de Educación Pública	1.900	Docentes proyecto.
26	Universidad de la República	644	637 Asistentes Académicos y 7 escalafón Q.
29	Adm. Servicios de Salud del Estado	2	2 reincorporados AFE.
35	Instituto Nacional de Inclusión Social Adolescente (INISA)	1	Representante del PE en Unidades Reguladores y Comisiones.
81	Intendencia de Canelones	3	Docentes.
84	Intendencia de Durazno	177	Jornaleros
84	Junta Departamental de Durazno	42	Secretarios de ediles.
85	Intendencia de Flores	101	Jornaleros
95	Intendencia de Soriano	694	Jornaleros
96	Intendencia de Tacuarembó	864	Jornaleros
98	Intendencia de Montevideo	16	Residentes médicos. Se contratan en el marco del convenio celebrado con UDELAR.
TOTAL		4.698	

Se informaron 13.075 vínculos que no tienen la calidad de funcionario público: 2.114 becarios (16,2%), 2.068 pasantes (15,8%), 368 arrendamientos de obra (2,8%), 30 arrendamientos de obra con organismos internacionales (0,2%), 479 arrendamientos de servicio (3,7%), 901 arrendamientos de servicio con organismos internacionales (6,9%), 230 contratos a término (1,8%), 514 contratos laborales (3,9%), y 6.371 "otros no funcionarios" (48,7%).

En esta última categoría (otros vínculos sin calidad de funcionarios) se incluyen distintos tipos de contratos: 1.766 vínculos a término en ANEP; 2.081 docentes/profesores no escalafonados que se distribuyen: 61 en ONSC (Presidencia de la República), 257 en Ministerio de Defensa, 225 en el Ministerio del Interior, 8 en Ministerio de Ganadería, Agricultura y Pesca; 1.153 en Ministerio de Educación y Cultura; 294 en INAU, 41 en INISA y 42 en Intendencias: 29 en Flores, 2 en Florida y 11 en San José; 619 arrendamientos de servicio (607 en MI, 8 en MEF, 8 en MGAP, 2 en MIEM y 2 en M. de Turismo); 60 Contratos Artísticos del MEC; 36 contratos mediante convenios con Organizaciones de la Sociedad Civil en MIDES; 251 contratos de suplentes (eventuales y permanentes) en BSE; 133 contratos eventuales en BPS; 51 cuidadores y 53 internos Ley N° 19.301 de ASSE; 103 contratos en calidad de Voluntariado Social; 587 colaboradores honorarios en UDELAR; 15 docentes libres en UDELAR; 123 contratos "Eventual" y "Eventual Especial" en la Intendencia de Paysandú; 34 jornaleros en Instituto Nacional de Colonización y 2 molineros en OSE; 91 adscriptos a los ministros (Art. 58 Ley N° 18.719); 70 asistentes de los directores de Entes Autónomos y Servicios Descentralizados (Art. 23 Ley N° 17.556); 61 adscriptos y seguridad presidencial y 27 asistentes de ministros (Art. 9 Ley N° 17.930); 21 gerentes Art. 209, 275 y 297 de la Ley N° 19.355 en el MGAP; 138 cuidadores alternativa familiar en INAU; 8 experiencia de trabajo para reclusos y recientes liberados en la Intendencia de Montevideo y 12 de convenio con DINALI en la Intendencia de Colonia; 5 experiencia de trabajo para adolescentes privados de libertad en la Junta de Montevideo; entre otros (ver aclaraciones en los formularios respectivos).

En la Tabla 2 se detalla por Inciso el tipo de vínculo de los "otros no funcionarios públicos" informados.

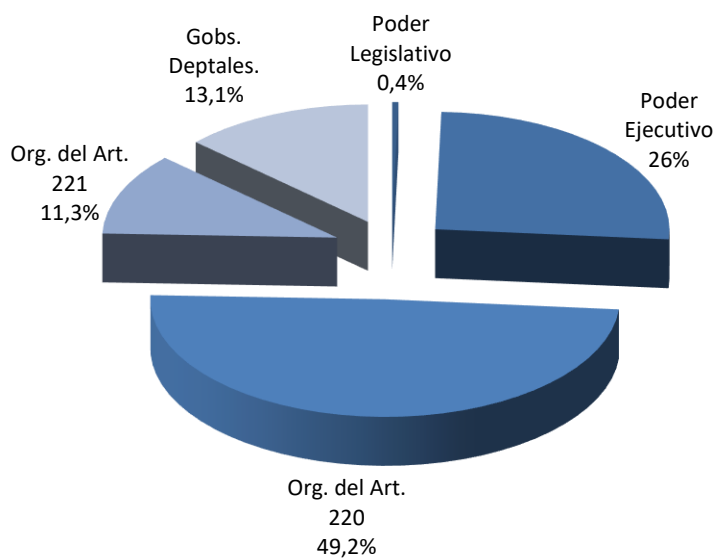
Tabla 2. Otros No Funcionarios Públicos

Nº	Inciso / Unidad Ejecutora	Total	Aclaración del organismo
02	Presidencia de la República	136	Pres. de la Rep. y U. Deptes.: 61 adscriptos y seguridad presidencial Ley Nº 16.736 Art. 83 y Ley Nº 17.930 Art. 60; 11 voluntarios Of. Planeamiento y Presup.: 2 asistentes Art. 9 Ley Nº 17.930 Of. Nal. Servicio Civil: 61 docentes ENAP Sec. Nal. del Deporte: 1 voluntario
03	Ministerio de Defensa Nacional	266	Dirección Gral. Secretaría: 8 adscriptos y 1 asistente al Ministro Comando Gral. del Ejército: 257 dietas y docentes no escalafonados
04	Ministerio del Interior	847	Dirección Gral. Secretaría: 14 adscriptos Art. 58 Ley Nº 18.719 y 1 asistente Art. 9 Ley Nº 17.930 Inst. Nal. Rehabilitación: 39 docentes Escuela Nal. Policía: 186 docentes Dirección Nal. De Asuntos Sociales: 607 arrendamientos de servicio Dirección Gral. Secretaría: 5 adscriptos Ley Nº 18.719 Art. 58, 1 asistentes Art. 9 Ley Nº 17.930, 3 contratos comedor
05	Ministerio de Economía y Finanzas	15	Contaduría Gral. Nación: 3 arrendamientos de servicio Tesorería Gral. Nación: 1 arrendamiento de servicio Dirección Gral. Impositiva: 1 Función DGI Ley Nº 18.834 Art. 136 Dirección Nal. Catastro: 1 arrendamiento de servicio
06	Ministerio de Relaciones Exteriores	5	4 adscriptos al Ministro Ley Nº 18.719 Art. 58 y 1 asistente Art. 9 Ley Nº 17.930 y Ley Nº 18.172 Art. 577
07	Min. de Ganadería, Agricultura y Pesca	58	Dirección Gral. Secretaría: 6 adscriptos Ley Nº 18.719 Art. 58; 18 directores y gerentes; 5 arrendamientos de servicio; 7 empleo juvenil Ley Nº 19.133 D.G. Rec. Naturales Renov.: 1 voluntariado social; 1 arrendamiento de servicio D.G. Servicios Agrícolas: 1 dietas y docentes no escalafonados D.G. Servicios Ganaderos: 7 voluntariado social Dirección Gral. Granja: 7 dietas y docentes no escalafonados D.G. Desarrollo Rural: 2 arrendamientos de servicio. D.G. Control de Inocuidad Alimentaria: 3 directores y gerentes
08	Ministerio de Industria, Energía y Minería	9	Dirección Gral. Secretaría: 5 adscripto Ley Nº 18.719 Art. 58; 2 asistente Art. 9 Ley Nº 17.930. D.N. Energía: 2 arrendamientos de servicio
09	Ministerio de Turismo	11	Dirección Gral. Secretaría: 6 adscriptos Art. 58 Ley Nº 18.719; 2 asistentes Art. 9 Ley Nº 17.930; 2 arrendamientos de servicio Dirección Nacional de Turismo: 1 voluntario social
10	Ministerio de Transporte y Obras Públicas	13	11 adscriptos Ley Nº 18.719 Art. 58; 2 asistentes Art. 9 Ley Nº 17.930 Dirección Gral. Secretaría: 8 adscriptos Ley Nº 18.719 Art. 58, 1 asistente Art. 9 Ley Nº 17.930, 270 dietas y docentes no escalafonados
11	Ministerio de Educación y Cultura	1.222	Dirección de Educación: 675 dietas y docentes no escalafonados. Dirección Nal. de Cultura: 73 dietas y docentes no escalafonados. Instituto Clemente Estable: 135 dietas y docentes no escalafonados. SODRE: 60 contrato artístico Ley Nº 18.719 Art.52
12	Ministerio de Salud Pública	4	3 adscriptos Ley Nº 18.719 Art. 58, 1 asistente Art. 9 Ley Nº 17.930
13	Ministerio de Trabajo y Seguridad Social	12	11 adscriptos Ley Nº 18.719 Art. 58, 1 asistente Art. 9 Ley Nº 17.930
14	M.de Vivienda, O.Territorial y M.Ambiente	6	4 adscriptos Ley Nº 18.719 Art. 58, 2 asistente Art. 9 Ley Nº 17.930
15	Ministerio de Desarrollo Social	44	6 adscripto Ley Nº 18.719 Art. 58, 2 asistentes Art. 9 Ley Nº 17.930, 36 contratos con OSC
25	Administración Nal. de Educación Pública	1.766	Pagos por única vez y tutorías de Uruguay Estudia, vínculos a término
26	Universidad de la República	602	587 colaboradores honorarios y 15 docentes libres
27	Instit. del Niño y Adolescente del Uruguay	474	8 asistentes Art. 9 Ley Nº 17.930 y Ley Nº 18.172 Art. 577; 138 cuidadores INAU; 294 docentes no escalafonados; 34 voluntariado social
28	Banco de Previsión Social	133	133 contratos eventuales no funcionarios BPS
29	Adm. Servicios de Salud del Estado	104	51 cuidadores, 53 estudiantes, practicantes (Medicina, Lic. De Enfermería, Psicólogos, Parteras)
32	Instituto Uruguayo de Meteorología	5	Personal de confianza Ley Nº 19.355 Art. 629
33	Fiscalía General de la Nación	3	Adscriptos al Director General Ley Nº 19.438 Art. 142
35	Instituto Nacional de Inclusión Social Adolescente (INISA)	48	7 contrato asistente apoyo dirección y gerencia INISA Ley Nº 19.535 Art. 221; 41 docentes no escalafonados
50	Banco Central del Uruguay	2	Voluntariado Social
52	Banco Hipotecario del Uruguay	7	Asistentes a Directores de Entes Autónomos y Servicios Descentralizados Art. 23 Ley Nº 17.556
53	Banco de Seguros del Estado	251	Suplentes del Hospital.
60	Adm. Nal. de Comb. Alcohol y Portland	12	Asistentes a Directores de Entes Autónomos y Servicios Descentralizados Art. 23 Ley Nº 17.556
61	Adm. Nal. de Usinas y Trasm. Eléctricas	7	Asistentes a Directores de Entes Autónomos y Servicios Descentralizados Art. 23 Ley Nº 17.556
62	Administración de Ferrocarriles del Estado	7	Asistentes a Directores de Entes Autónomos y Servicios Descentralizados Art. 23 Ley Nº 17.556
64	Administración Nacional de Puertos	7	Asistentes a Directores de Entes Autónomos y Servicios Descentralizados Art. 23 Ley Nº 17.556
65	Administración Nal. de Telecomunicaciones	7	Asistentes a Directores de Entes Autónomos y Servicios Descentralizados Art. 23 Ley Nº 17.556
66	Adm. de las Obras Sanitarias del Estado	12	10 arrendamientos de servicio Art. 23 Ley Nº 17.556 Asistentes de Directores y 2 Molineros.
67	Adm. Nacional de Correos	6	Asistentes a Directores de Entes Autónomos y Servicios Descentralizados Art. 23 Ley Nº 17.556
70	Instituto Nacional de Colonización	34	Jornaleros
80	Intendencia de Artigas	1	Honorario
81	Intendencia de Canelones	1	Voluntario social
83	Intendencia de Colonia	12	Convenio realizado con DI.N.A.L.I (Dirección Nacional del Liberado)
85	Intendencia de Flores	29	Docentes no escalafonados
86	Intendencia de Florida	2	Docentes no escalafonados
89	Intendencia de Paysandú	127	4 eventuales, 119 eventuales especiales, 4 voluntariado social
93	Intendencia de Salto	40	Voluntariado Social
94	Intendencia de San José	11	Docentes no escalafonados
98	Intendencia de Montevideo	8	Experiencia de trabajo para reclusos y recientes liberados mayores.
98	Junta Departamental de Montevideo	5	Experiencia de trabajo para reclusos niños, niñas y adolescentes privados de libertad
TOTAL		6.371	

ANÁLISIS DE LA INFORMACIÓN SEGÚN AGRUPACIÓN ORGÁNICA DE INCISOS

Si se considera la distribución de los vínculos laborales de funcionarios públicos por agrupación orgánica de Incisos, el Poder Legislativo reúne el 0,4%, el Poder Ejecutivo el 26%, los Organismos del Art. 220 de la Constitución el 49,2%, los Organismos del Art. 221 el 11,3% y los gobiernos departamentales el 13,1%.

GRÁFICO 2. VÍNCULOS DE FUNCIONARIOS PÚBLICOS SEGÚN AGRUPACIÓN ORGÁNICA DE INCISOS



El Poder Legislativo solamente tiene dos tipos de vínculos con calidad de funcionarios públicos: 1268 presupuestados, y 1 contrato permanente o de función pública.

En el Poder Ejecutivo, el 72,2% de los vínculos de funcionarios públicos son de efectivos y contratos policiales y efectivos militares; el 23,3% corresponde a vínculos

de presupuestados, el 1,0% a zafrales y eventuales, un 1,9% a provisoriatos, 1,0% a contratos de trabajo, el 0,3% a contratos permanentes y un 0,3% a otros vínculos de funcionarios. En los organismos del Art. 220 de la Constitución, el mayor peso lo tienen los docentes de los entes de enseñanza (ANEP y UdelaR), que representan el 58,7% de los vínculos; un 28,1% corresponde a vínculos de presupuestados, un 6,1% a contratos permanentes, un 3,4% a provisoriatos, 2,0% zafrales y eventuales y 1,7% de otros funcionarios.

Tabla 3. Distribución de vínculos de funcionarios públicos

Grupo Normativo	Presupuestado	Provisorio	Contrato Permanente / Func. pública	Efectivo Policial/Militar Superior	Cont. Policial/ Militar Subalt.	Contratos de Trabajo
Poder Legislativo	1.268	0	1	0	0	0
Poder Ejecutivo	18.043	1.445	196	30.774	25.361	815
Org. del Artículo 220	41.387	4.924	9.038	0	0	0
Org. del Artículo 221	30.861	0	2.784	0	0	0
Gob. Departamentales	20.551	0	12.658	0	0	0
Total	112.110	6.369	24.677	30.774	25.361	815

Grupo Normativo	Zafra y Eventual	Docentes efectivos	Docentes interinos	Docentes suplentes	Otros Funcionarios	Total Funcionarios
Poder Legislativo	0	0	0	0	0	1.269
Poder Ejecutivo	821	0	0	0	254	77.709
Org. del Artículo 220	3.008	37.241	37.882	11.289	2.547	147.316
Org. del Artículo 221	292	0	0	0	0	33.937
Gob. Departamentales	4.153	0	0	0	1.897	39.259
Total	8.274	37.241	37.882	11.289	4.698	299.490

En los entes comerciales e industriales (organismos del Art. 221) el mayor peso lo tienen los presupuestados con 90,9%, el 8,2% son vínculos de contratos permanentes y el 0,9% corresponde a zafrales y eventuales.

En los gobiernos departamentales priman los vínculos de presupuestados, con el 52,3% y contratos permanentes con el 32,2%; hay un 10,6% de zafrales y eventuales y 4,9% de vínculos de otros funcionarios públicos.

GRÁFICO 3. VÍNCULOS DE FUNCIONARIOS PÚBLICOS SEGÚN TIPO DE VÍNCULO

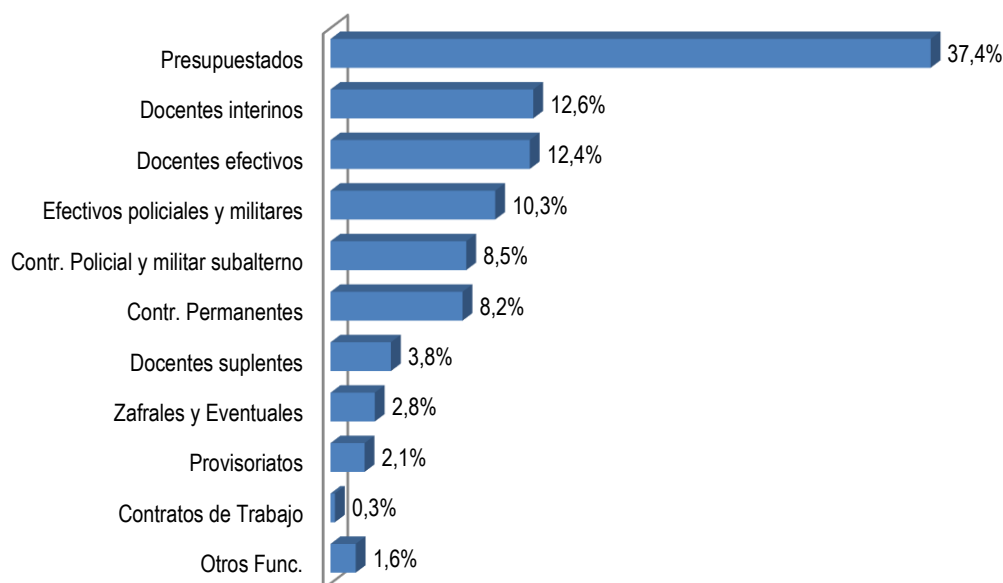
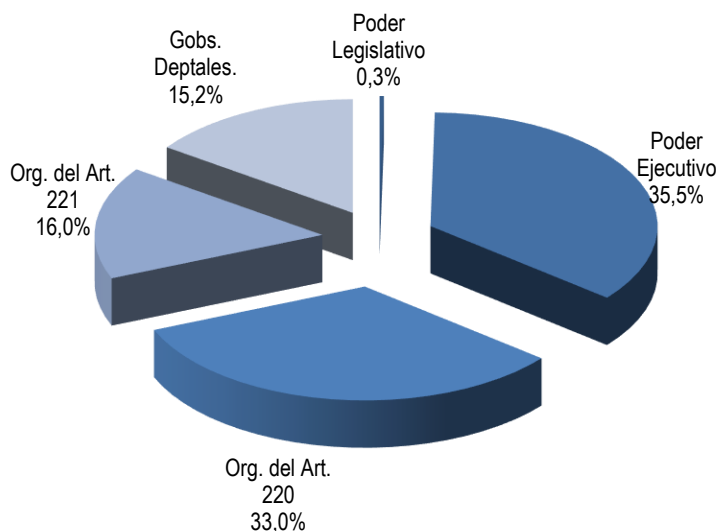


GRÁFICO 4. VÍNCULOS DE NO FUNCIONARIOS PÚBLICOS SEGÚN AGRUPACIÓN ORGÁNICA DE INCISOS



En la distribución de los vínculos de no funcionarios públicos, el Poder Ejecutivo representa el 35,5%, los Organismos del Art. 220 el 33,0%, los Organismos del Art. 221 el 16,0% y los Gobiernos Departamentales el 15,2%, mientras que el Poder Legislativo representa un 0,3%.

Tabla 4. Distribución de vínculos de NO funcionarios públicos

Grupo Normativo	Contrato Laboral Derecho Privado	Becario	Pasante	Arrend. Obra	Arrend. Obra con Org. Internac.
Poder Legislativo	0	35	0	5	0
Poder Ejecutivo	514	569	22	17	30
Org. del Artículo 220	0	476	612	57	0
Org. del Artículo 221	0	823	262	237	0
Gob. Departamentales	0	211	1.172	52	0
Total	514	2.114	2.068	368	30

Grupo Normativo	Arrendamientos de Servicio	Arrend. Servicio con Org. Internac.	Contr. a Término Ley N° 17.556	Otros No Func. (2)	Total NO Funcionarios
Poder Legislativo	0	0	0	0	40
Poder Ejecutivo	0	846	0	2.648	4.646
Org. del Artículo 220	98	8	53	3.002	4.306
Org. del Artículo 221	63	47	177	485	2.094
Gob. Departamentales	318	0	0	236	1.989
Total	479	901	230	6.371	13.075

ANÁLISIS DE LA INFORMACIÓN SEGÚN AGRUPACIÓN TEMÁTICA DE ORGANISMOS

La agrupación temática de organismos permite conocer en qué áreas de políticas públicas se concentran los vínculos laborales del Estado.

Tabla 5. Distribución de vínculos de Funcionarios Públicos por agrupación temática de organismos

GRUPO DE INCISOS	Presupuestado	Provisorio	Contrato Permanente / Func. Pública	Efectivo policial y militar sup.	Contrato policial / militar subalt.	Docente efectivo
Poder Legislativo	1.268	0	1	0	0	0
Sistema de Justicia	4.765	121	641	0	0	0
Presidencia	1.172	30	8	0	0	0
Relaciones Exteriores	566	33	0	0	0	0
Órganos de Contralor	1.341	0	28	0	0	0
Defensa	1.350	26	29	3.473	23.185	0
Seguridad	1.350	61	25	27.301	2.176	0
Economía y Finanzas	10.270	140	89	0	0	0
Ganadería, Agricultura y Pesca	1.877	213	8	0	0	0
Industria, Energía y Minería	9.321	11	42	0	0	0
Turismo	153	1	0	0	0	0
Educación, Cultura y Deporte	15.089	39	6.867	0	0	37.027
Transporte y Obras Públicas	3.659	131	524	0	0	0
Salud Pública	19.707	3.205	729	0	0	0
Trabajo y Seguridad Social	4.218	10	494	0	0	0
Vivienda, Ord. Territorial y Medio Ambiente	5.003	2	403	0	0	0
Servicios Sociales	3.843	2.346	888	0	0	214
Comunicaciones	6.607	0	1.243	0	0	0
Gobiernos Departamentales	20.551	0	12.658	0	0	0
TOTAL	112.110	6.369	24.677	30.774	25.361	37.241

GRUPO DE INCISOS	Docente interino	Docente suplente	Contratos de trabajo	Zafra y eventual	Otros Func.	TOTAL
Poder Legislativo	0	0	0	0	0	1.269
Sistema de Justicia	0	0	0	103	0	5.630
Presidencia	0	0	6	0	32	1.248
Relaciones Exteriores	0	0	0	0	0	599
Órganos de Contralor	0	0	0	0	0	1.369
Defensa	0	0	32	179	195	28.469
Seguridad	0	0	0	558	3	31.474
Economía y Finanzas	0	0	19	82	15	10.615
Ganadería, Agricultura y Pesca	0	0	0	1	1	2.100
Industria, Energía y Minería	0	0	0	38	3	9.415
Turismo	0	0	0	0	1	155
Educación, Cultura y Deporte	37.823	11.289	273	157	2.544	111.108
Transporte y Obras Públicas	0	0	1	29	0	4.344
Salud Pública	0	0	20	2.648	2	26.311
Trabajo y Seguridad Social	0	0	0	0	1	4.723
Vivienda, Ord. Territorial y Medio Ambiente	0	0	21	226	2	5.657
Servicios Sociales	59	0	443	100	2	7.895
Comunicaciones	0	0	0	0	0	7.850
Gobiernos Departamentales	0	0	0	4.153	1.897	39.259
TOTAL	37.882	11.289	815	8.274	4.698	299.490

El área Educación, Cultura y Deporte reúne al 37,1% de los 299.490 vínculos de funcionarios públicos; le siguen Gobiernos Departamentales (13,1%), Seguridad (10,5%), Defensa (9,5%) y Salud Pública (8,8%). Con 3,5% y 3,1% respectivamente se encuentran las áreas de Economía y Finanzas e Industria, Energía y Minería. Servicios Sociales y Comunicaciones tienen un 2,6% cada uno; les siguen Vivienda, Ordenamiento Territorial y Medio Ambiente y Sistema de Justicia con un 1,9% cada uno. Las áreas Trabajo y Seguridad Social y Transporte y Obras Públicas tienen 1,6% y 1,5%, respectivamente. Ganadería, Agricultura y Pesca, Presidencia, Relaciones Exteriores, Órganos de Contralor y Poder Legislativo, tienen todos menos de 1% y con la menor cantidad de vínculos laborales de funcionarios se encuentra el área Turismo (0,1%).

GRÁFICO 5. VÍNCULOS DE FUNCIONARIOS PÚBLICOS SEGÚN AGRUPACIÓN TEMÁTICA DE ORGANISMOS

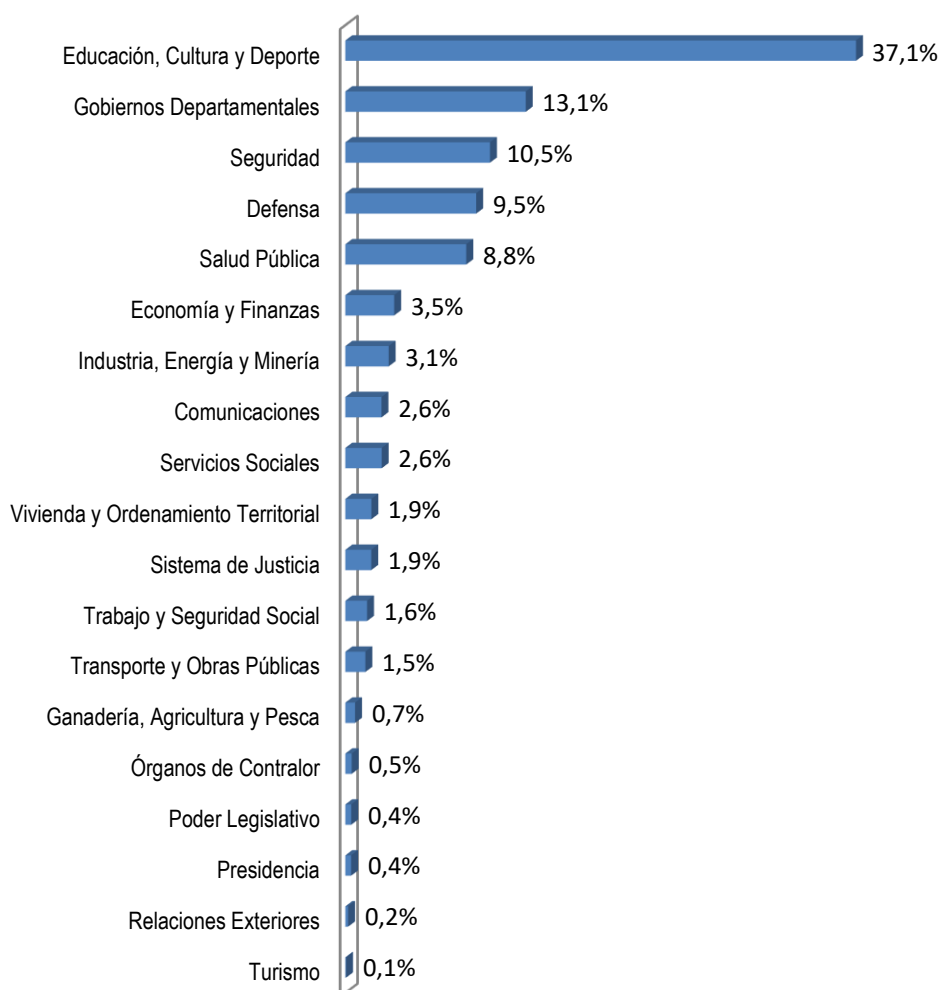


Tabla 6. Distribución de vínculos de NO funcionarios públicos por agrupación temática de organismos

GRUPO DE INCISOS	Contrato Laboral	Becario	Pasante	Arrendamiento de Obra	Arr. de Obra con Organismo Internacional
Poder Legislativo	0	35	0	5	0
Poder Judicial	0	2	0	0	0
Presidencia	142	18	6	0	18
Relaciones Exteriores	0	0	0	0	0
Órganos de Contralor	0	0	0	0	0
Defensa	26	3	1	1	0
Seguridad	62	173	5	0	4
Economía y Finanzas	21	383	0	226	4
Ganadería, Agricultura y Pesca	0	29	4	5	4
Industria, Energía y Minería	0	197	9	5	0
Turismo	0	0	3	0	0
Educación, Cultura y Deporte	261	487	611	51	0
Transporte y Obras Públicas	0	19	0	0	0
Salud Pública	2	20	5	0	0
Trabajo y Seguridad Social	0	167	188	0	0
Vivienda, Ord. Territorial y Medio Ambiente	0	140	63	2	0
Servicios Sociales	0	99	1	6	0
Comunicaciones	0	131	0	15	0
Gobiernos Departamentales	0	211	1172	52	0
TOTAL	514	2114	2.068	368	30

GRUPO DE INCISOS	Arrendamiento de Servicio	Arr. de Servicio con Organismo Internacional	Contrato a Término	Otros NO Funcionarios	Total NO funcionarios
Poder Legislativo	0	0	0	0	40
Poder Judicial	2	0	0	3	7
Presidencia	0	271	0	135	590
Relaciones Exteriores	0	0	0	5	5
Órganos de Contralor	15	0	0	0	15
Defensa	2	0	20	271	324
Seguridad	0	0	0	847	1091
Economía y Finanzas	12	81	1	268	996
Ganadería, Agricultura y Pesca	0	161	0	92	295
Industria, Energía y Minería	5	11	0	28	255
Turismo	0	10	0	11	24
Educación, Cultura y Deporte	45	0	0	3591	5046
Transporte y Obras Públicas	0	0	9	27	55
Salud Pública	0	0	24	108	159
Trabajo y Seguridad Social	0	0	0	145	500
Vivienda, Ord. Territorial y Medio Ambiente	34	230	162	25	656
Servicios Sociales	34	137	9	566	852
Comunicaciones	12	0	5	13	176
Gobiernos Departamentales	318	0	0	236	1.989
TOTAL	479	901	230	6.371	13.075

Con respecto a los 13.075 vínculos de no funcionarios públicos, el primer lugar también lo ocupa el área de Educación, Cultura y Deporte (38,59%). En segundo lugar, con 15,21% se ubican los Gobiernos Departamentales. Seguridad tiene un 8,34%, Economía y Finanzas tiene un 7,62%, Servicios Sociales presenta un 6,52% y Vivienda y Ordenamiento Territorial, integrada por BHU, MVOTMA, ANV y OSE tiene un 5,02%. Presidencia tiene un 4,51% y las demás áreas cuentan con menos de 4%.

GRÁFICO 6. VÍNCULOS DE NO FUNCIONARIOS PÚBLICOS SEGÚN AGRUPACIÓN TEMÁTICA DE ORGANISMOS



ANÁLISIS DE LA INFORMACIÓN DE GÉNERO

La transversalización de la perspectiva de género es una política pública adoptada por nuestro país, suscribiendo a diversos acuerdos internacionales y estableciendo normativa en la materia. En el año 2007, la Ley Nº 18.104 de 15/3/2007 declara de interés general las actividades orientadas a la “promoción de la igualdad de derechos y oportunidades entre hombres y mujeres en la República Oriental del Uruguay” y encarga al Estado la tarea de adoptar y generar políticas públicas que integren esta perspectiva, plasmadas desde el Primer Plan Nacional de Igualdad de Oportunidades y Derechos (2007-2011) y en la actual la Estrategia Nacional para la Igualdad de Género 2030.


Lograr la equidad y reducir la brecha entre hombres y mujeres ha sido un propósito adoptado y afirmado legislativamente por el Estado uruguayo.

Reconociendo la perspectiva de género como una herramienta útil para alcanzar estas metas, pueden aportarse criterios para la definición de políticas que aseguren la estructuración del Estado en concomitancia con la realidad de las necesidades de las mujeres y hombres de nuestro país.

Trabajando desde este enfoque y buscando el aporte para incorporar esta perspectiva en las agendas institucionales, la Oficina Nacional del Servicio Civil releva hace 11 años la distribución por sexo de los vínculos que tiene el Estado, a fin de proveer insumos para las prácticas orientadas a la planificación de las necesidades del personal con una perspectiva de género y fortalecer decisiones que redunden en una gestión más eficiente en torno al tema.

En esta oportunidad, tal como ocurre desde el año 2011, todos los organismos han enviado la información completa sobre esta variable. La información incluye además el relevamiento de datos sobre los vínculos con el Estado de las personas

GRÁFICO 7. DISTRIBUCIÓN DEL TOTAL DE VÍNCULOS LABORALES CON EL ESTADO POR SEXO



Nota: No se incluyen los 27 vínculos informados de personas que se autoidentificaron como transgénero.

autodefinidas trans desde el año 2016. A pesar de ser una cifra pequeña, no es menos significativa dado que de esta forma se visibiliza la inclusión de una minoría que es discriminada tanto en su trayectoria de vida como en el ámbito laboral.⁵

Cabe recordar que las cifras sobre sexo representan la distribución de los vínculos laborales y no de las personas que trabajan en el Estado ya que, de acuerdo al régimen de acumulación de cargos, existen personas con más de un vínculo laboral.

Como se informara previamente, al 31/12/2018 existen un total de 299.490 vínculos de funcionarios públicos y 13.075 vínculos de no funcionarios.

De las cifras mencionadas, al 31/12/2018 existen en el Estado 140.889 vínculos laborales con hombres (45,075%) y 171.649 (54,916%) con mujeres. La distribución de vínculos entre hombres y mujeres refleja, desde el año 2011, una mayor presencia femenina. Son 27 los vínculos laborales de personas autoidentificadas trans, representando el 0,009% de los vínculos totales.

Tabla 7. Evolución de la distribución del total de vínculos laborales con el Estado por sexo

	2008	2009	2010	2011	2012	2013	2014	2015	2016	2017	2018
Hombres	47%	60%	52%	49%	48%	48%	47%	46,207%	46,367%	45,420%	45,075%
Mujeres	53%	40%	48%	51%	52%	52%	53%	53,793%	53,625%	54,572%	54,916%
Trans	0%	0%	0%	0%	0%	0%	0%	0,002%	0,008%	0,008%	0,009%
Total	100%	100%	100%	100%	100%	100%	100%	100%	100%	100%	100%
% organismos envió información de género	84%	91%	99%	100%	100%	100%	100%	100%	100%	100%	100%

Como puede verse, en 2008 se presenta una mayor presencia femenina, bajando esta cifra para el año 2009 en favor de los vínculos masculinos. Esta diferencia en 2008 puede deberse al porcentaje de organismos que enviaron la información discriminada por género, ya que muchos de los que no realizaron el envío constituyeron organismos con una alta presencia masculina (como el Ministerio de Defensa), ocasionando un balance en favor de los vínculos femeninos. A partir del año 2011 todos los organismos relevados enviaron la información completa.

En relación a la población ocupada del país -donde los hombres ocupados representan el 55% y las mujeres el 45% (INE, ECH 2018)-, se observa una mayor presencia femenina en la Administración Pública, con una diferencia aproximada de

⁵ Conceptos de discriminación estructural y discriminación individual. *La identidad de género en las políticas sociales*. Informe de monitoreo de las políticas de inclusión para la población trans. Investigaciones en Derechos Económicos, Sociales y Culturales. DNPS-MIDES, Uruguay, diciembre, 2013. Pág. 63.

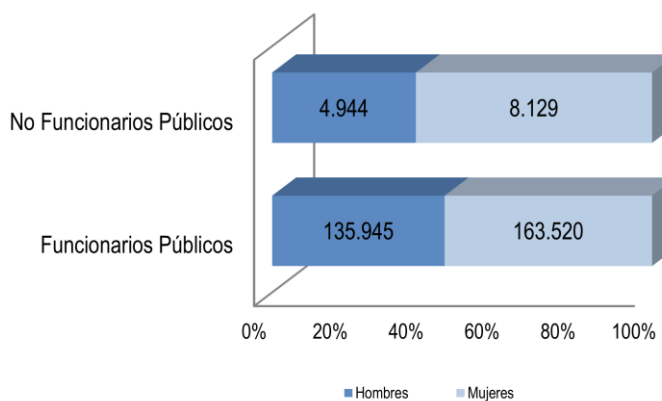
10 puntos porcentuales, ya que son 54,9% los vínculos femeninos en el Estado por sobre el 45% de las mujeres ocupadas en el país.

Si bien la distribución por sexo de los vínculos de funcionarios públicos indica una situación de mayor presencia

femenina, con un 55% de los vínculos con mujeres y un 45% con hombres, entre los vínculos de no funcionarios públicos esta diferencia a favor de las mujeres es mayor: las mujeres representan el 62%

de los vínculos de no funcionarios públicos, y los hombres el 38%.

GRÁFICO 8. DISTRIBUCIÓN DE VÍNCULOS DE FUNCIONARIOS Y NO FUNCIONARIOS POR SEXO



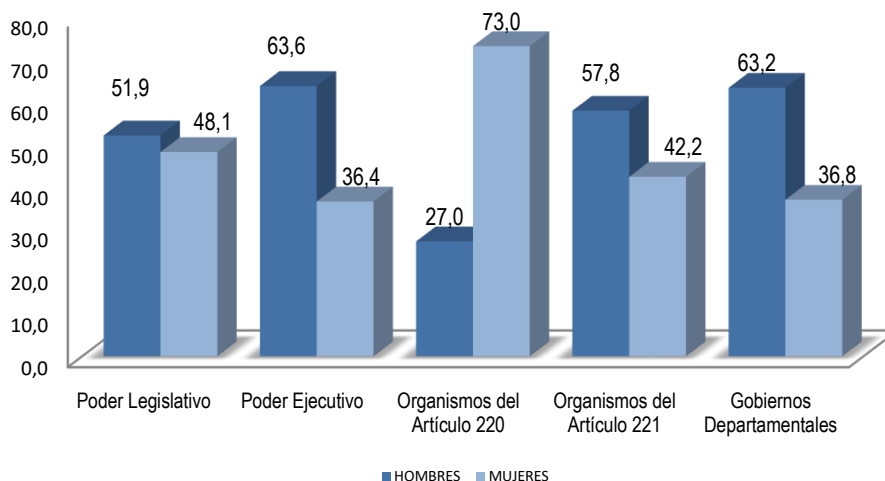
Nota: No se incluyen los 27 vínculos informados de personas que se autoidentifican como trans.

Distribución por sexo según agrupación orgánica de Incisos

Al considerar por sexo la distribución del total de vínculos según la agrupación orgánica de incisos del Estado, se mantienen las diferencias marcadas a favor del sexo masculino en los organismos del Poder Ejecutivo (64% hombres y 36% mujeres) y Gobiernos Departamentales (63% hombres y 37% mujeres), siendo éstos los órganos más masculinizados del Estado. Se mantienen también diferencias no pronunciadas en el Poder Legislativo (52% hombres y 48% mujeres). También hay predominancia masculina en los Organismos del Art. 221 (58% hombres y 42% mujeres).

En los Organismos del Art. 220 de la Constitución la relación es inversa, con una feminización importante: 73% de mujeres y 27% de hombres.

GRÁFICO 9. DISTRIBUCIÓN DEL TOTAL DE VÍNCULOS POR SEXO SEGÚN AGRUPACIÓN ORGÁNICA DE INCISOS



Nota: No se incluyen los 27 vínculos informados de personas que se autoidentificaron como trans

La mayor presencia masculina del Poder Ejecutivo se explica principalmente por el peso del Ministerio de Defensa y el Ministerio del Interior donde existe un 73% y 66% respectivamente de vínculos con hombres. Aun así, el Ministerio con mayor presencia masculina continúa siendo el de Transporte y Obras Públicas (MTO) que cuenta con un 74% de vínculos con hombres. Otro Ministerio con una alta masculinización es Ganadería, Agricultura y Pesca (MGAP) con un 56% de vínculos de sexo masculino.

Tabla 8. Vínculos laborales con el Estado por sexo según agrupación orgánica de Incisos

GRUPO DE INCISOS	FUNCIONARIOS			NO FUNCIONARIOS			TOTAL			
	HOMBRES	MUJERES	TRANS	HOMBRES	MUJERES	TRANS	HOMBRES	MUJERES	TRANS	TOTAL
Poder Legislativo	668	601		12	28		680	629		1.309
Poder Ejecutivo	50.510	27.192	7	1.858	2.788		52.368	29.980	7	82.355
Organismos del Artículo 220	39.563	107.742	11	1.407	2.899		40.970	110.641	11	151.622
Organismos del Artículo 221	19.969	13.968		848	1.245	1	20.817	15.213	1	36.031
Gobiernos Departamentales	25.235	14.017	7	819	1.169	1	26.054	15.186	8	41.248
TOTAL	135.945	163.520	25	4.944	8.129	2	140.889	171.649	27	312.565

Los ministerios con predominancia femenina son el Ministerio de Desarrollo Social (MIDES) con un 73%, el Ministerio de Salud (MSP) con un 69%, el Ministerio de Vivienda, Ordenamiento Territorial y Medio Ambiente (MVOTMA) con un 65%, el Ministerio de Turismo (MT) con un 63%, el Ministerio de Industria, Energía y

Minería (MIEM) y el Ministerio de Trabajo y Seguridad Social (MTSS) con el 62% de vínculos femeninos.

Se observa una relativa paridad en otros organismos como Presidencia de la República y el Ministerio de Educación y Cultura (MEC). El Ministerio de Relaciones Exteriores (MRREE) y el Ministerio de Economía y Finanzas (MEF), tienen la mitad de los vínculos con hombres y la otra mitad con mujeres.

Tabla 9. Distribución de Ediles departamentales por sexo

Juntas Departamentales	HOMBRES	MUJERES	Índice de Masculinización
Artigas	23	8	2,9
Canelones	26	5	5,2
Cerro Largo	20	11	1,8
Colonia	24	7	3,4
Durazno	21	10	2,1
Flores	22	9	2,4
Florida	20	11	1,8
Lavalleja	21	10	2,1
Maldonado	24	7	3,4
Paysandú	25	6	4,2
Río Negro	25	6	4,2
Rivera	23	8	2,9
Rocha	21	10	2,1
Salto	21	10	2,1
San José	24	7	3,4
Soriano	24	7	3,4
Tacuarembó	24	7	3,4
Treinta y Tres	24	7	3,4
Montevideo	19	12	1,6
TOTAL	431	158	2,7

Por otro lado, se mantiene para el año 2018 la tendencia histórica del predominio masculino en los Gobiernos Departamentales con un 63% de vínculos de hombres, si bien se observa desde el año 2015 un leve aumento de los vínculos de mujeres.

En el caso de las Juntas, resulta interesante destacar que la representación femenina entre los ediles aumentó en 10% si se compara la cantidad de mujeres edilas electas en 2015 respecto a las elecciones de 2010, resultado de la

implementación de la Ley de Cuotas.⁶ A pesar de esta tendencia creciente, las edilas representan apenas el 27% de los legisladores departamentales frente a un 73% de ediles hombres.⁷ La mayor masculinización se da en los ediles de la Junta Departamental de Canelones (5,2), seguida por Paysandú y Río Negro, donde hay 4,2 hombres por cada mujer. En Montevideo es donde se da mayor paridad entre los ediles hombres y mujeres, con 1,6 hombres por mujer.

En los gobiernos departamentales se informaron 8 vínculos de personas trans, los cuales se distribuyen entre la Intendencia de Artigas (1 vínculo), la Intendencia de Cerro Largo (1 vínculo), la Intendencia de Durazno (4 vínculos), la Intendencia de Paysandú (1 vínculo) y la Intendencia de Treinta y Tres (1 vínculo).

Tabla 10. Vínculos laborales autoidentificados Trans

Funcionarios Públicos

INCISO	Presupues- tados	Contratos Permanentes	Contrato de Trabajo	Zafrales y Eventuales	Docente efectivo	Docente interino	Docente suplente	Otros	Total F.P.
MIDES	6		1						7
ANEP	2	2			3	2	1	1	11
BSE									0
I.M de Artigas				1					1
I. M. de Cerro Largo		1							1
I. M. de Durazno		4							4
I.M. de Paysandú									0
I. M. de Treinta y Tres				1					1
TOTAL	8	7	1	2	3	2	1	1	25

Tabla 10.1. Vínculos laborales autoidentificados Trans

No Funcionarios Públicos

INCISO	Becarios	Otros	Total N.F.P.
MIDES			0
ANEP			0
BSE	1		1
I.M de Artigas			0
I. M. de Cerro Largo			0
I. M. de Durazno			0
I.M. de Paysandú		1	1
I. M. de Treinta y Tres			0
TOTAL	1	1	2

En el Poder Legislativo, los vínculos con hombres representan el 52% del total de vínculos, si bien entre los legisladores éstos representan el 77% del total. Las mujeres siguen siendo una amplia minoría, ocupando el 23% de las bancas parlamentarias.⁸

La mayor feminización se da en los organismos agrupados por el Art.

⁶ *El lugar de las mujeres uruguayas en la toma de decisiones*. Cuadernos del Sistema de Información de Género. UNFPA; MIDES; INMUJERES. Uruguay, N°5 Octubre, 2016. Pág. 16

⁷ Estos porcentajes se calcularon en base a la cantidad de ediles informados por las Juntas Departamentales a Dic. 2018.

⁸ Estimación realizada en base a cantidad de legisladores según género, actuantes al 31/12/18 en el Parlamento.

220 de la Constitución. En este grupo la mayoría de los Incisos tienen predominancia femenina siendo el Instituto del Niño y el Adolescente del Uruguay (INAU) el que tiene más vínculos con mujeres con un 79%, seguido por la Administración Nacional de Educación Pública (76% de vínculos de mujeres), la Junta de Transparencia y Ética Pública (75%), la Fiscalía General de la Nación (74%), la Administración de Servicios de Salud del Estado (73%) y por el Poder Judicial, con un 72%.

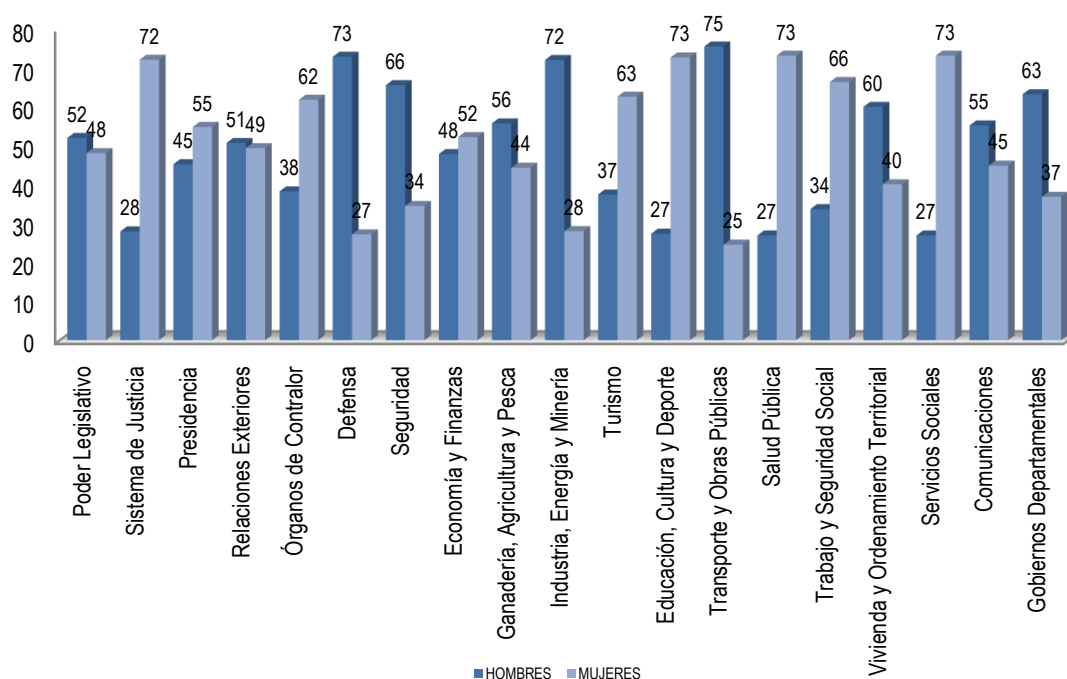
En el Tribunal de Cuentas los vínculos con mujeres alcanzan el 66%, seguido por la Corte Electoral y el Tribunal de lo Contencioso Administrativo con un 60%. En la Universidad de la República (UdelaR) existe también predominancia femenina, siendo 58% los vínculos de mujeres y 42% de hombres. Se informaron 11 vínculos de funcionarios públicos trans en este grupo, todos ellos dentro de la Administración Nacional de Educación Pública (ANEP).

En cuanto a los Organismos del Art. 221 de la Constitución, existe en su conjunto, una masculinización de vínculos, con un 57,8% de vínculos de hombres y 42,2% de vínculos de mujeres. En las empresas públicas (ANCAP, UTE, OSE, AFE, Administración Nacional de Puertos y Correos) hay mayorías masculinas y en los bancos estatales, a excepción del BROU, se aprecia una mayor paridad. Dentro de este grupo se informó un vínculo con una persona trans en el Banco de Seguros del Estado (BSE).

Distribución por sexo según agrupación temática de organismos

Al agrupar los organismos por la temática de su competencia para analizar la distribución por sexo, se observa una predominancia femenina en Salud Pública, Educación, Cultura y Deporte, y Servicios Sociales (todos con 73% de vínculos de mujeres), Sistema de Justicia, que agrupa Poder Judicial y Fiscalía General de la Nación (72%) y Trabajo y Seguridad Social (66%). Los grupos masculinizados son Transporte y Obras Públicas (75% vínculos de hombres), Defensa (73%), Industria, Energía y Minería (72%) y Seguridad (66%).

GRÁFICO 10. DISTRIBUCIÓN DEL TOTAL DE VÍNCULOS POR SEXO SEGÚN AGRUPACIÓN TEMÁTICA DE ORGANISMOS (EN %)



Notas: No se incluyen los 27 vínculos informados de personas que se autoidentificaron como transgénero.

**La información de género se releva a nivel de Inciso. Por este motivo en el grupo Presidencia se incluye también a la unidad ejecutora 011 (Secretaría Nacional del Deporte) que es considerada en otras secciones de este informe en el Grupo Educación, Cultura y Deporte.*

Los grupos que presentan mayor paridad en cuanto a la distribución por sexo de sus vínculos son: Relaciones Exteriores, Economía y Finanzas, Poder Legislativo, Presidencia y Comunicaciones.

Tabla 11. Total de Vínculos laborales con el Estado por sexo según agrupación temática de organismos

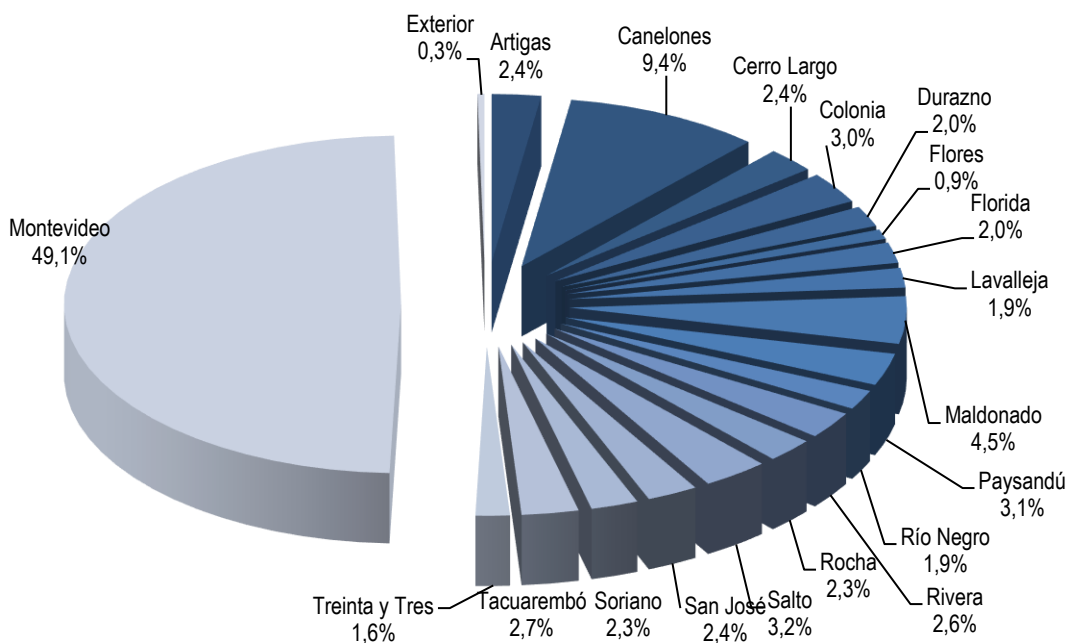
GRUPO DE INCISOS	Funcionarios Públicos				No Funcionarios Públicos				Total de vínculos			
	HOMBRES	MUJERES	TRANS	TOTAL	HOMBRES	MUJERES	TRANS	TOTAL	HOMBRES	MUJERES	TRANS	TOTAL
Poder Legislativo	668	601		1.269	12	28		40	680	629	0	1.309
Sistema de Justicia	1.571	4.059		5.630	4	3		7	1.575	4.062	0	5.637
Presidencia	977	1.126		2.103	241	350		591	1.218	1.476	0	2.694
Relaciones Exteriores	301	298		599	5	0		5	306	298	0	604
Órganos de Contralor	523	846		1.369	6	9		15	529	855	0	1.384
Defensa	20.807	7.662		28.469	161	163		324	20.968	7.825	0	28.793
Seguridad	20.941	10.533		31.474	396	695		1.091	21.337	11.228	0	32.565
Economía y Finanzas	5.188	5.427		10.615	364	631	1	996	5.552	6.058	1	11.611
Ganadería, Agricultura y Pesca	1.165	935		2.100	169	126		295	1.334	1.061	0	2.395
Industria, Energía y Minería	6.846	2.569		9.415	116	139		255	6.962	2.708	0	9.670
Turismo	57	98		155	10	14		24	67	112	0	179
Educación, Cultura y Deporte	29.688	80.554	11	110.253	1.857	3.188		5.045	31.545	83.742	11	115.298
Transporte y Obras Públicas	3.286	1.058		4.344	33	22		55	3.319	1.080	0	4.399
Salud Pública	7.095	19.216		26.311	26	133		159	7.121	19.349	0	26.470
Trabajo y Seguridad Social	1.623	3.100		4.723	136	364		500	1.759	3.464	0	5.223
Vivienda y Ordenamiento Territorial	3.484	2.173		5.657	300	356		656	3.784	2.529	0	6.313
Servicios Sociales	2.136	5.752	7	7.895	215	637		852	2.351	6.389	7	8.747
Comunicaciones	4.354	3.496		7.850	74	102		176	4.428	3.598	0	8.026
Gobiernos Departamentales	25.235	14.017	7	39.259	819	1.169	1	1.989	26.054	15.186	8	41.248
TOTAL	135.945	163.520	25	299.490	4.944	8.129	2	13.075	140.889	171.649	27	312.565



ANÁLISIS DE LA INFORMACIÓN SEGÚN UBICACIÓN GEOGRÁFICA

Se presenta en este capítulo la distribución geográfica de los vínculos laborales a nivel de departamento donde se cumplen las funciones. Contar con información de los recursos humanos con que cuenta el Estado a nivel territorial es importante para desarrollar e implementar las políticas públicas.

GRÁFICO 11. DISTRIBUCIÓN DEL TOTAL DE VÍNCULOS LABORALES CON EL ESTADO POR DEPARTAMENTO



Nota: En este gráfico se incluyen los vínculos distribuidos por departamento y exterior (no se incluyen los vínculos itinerantes ni los sin clasificar).

En el departamento de Montevideo, exceptuando la categoría "itinerantes", que incluye a aquellos vínculos que prestan funciones en más de un departamento (ej. Cuadrillas de AFE) y vínculos en que el organismo no clasificó el departamento, se concentra casi la mitad de los vínculos laborales con el Estado (49,1%). Los restantes vínculos se distribuyen en el interior del país, y sólo un 0,3% cumple funciones en el exterior.



En cuanto a la distribución según naturaleza del vínculo, los funcionarios públicos representan más del 94% respecto al total de vínculos en todos los departamentos del país.

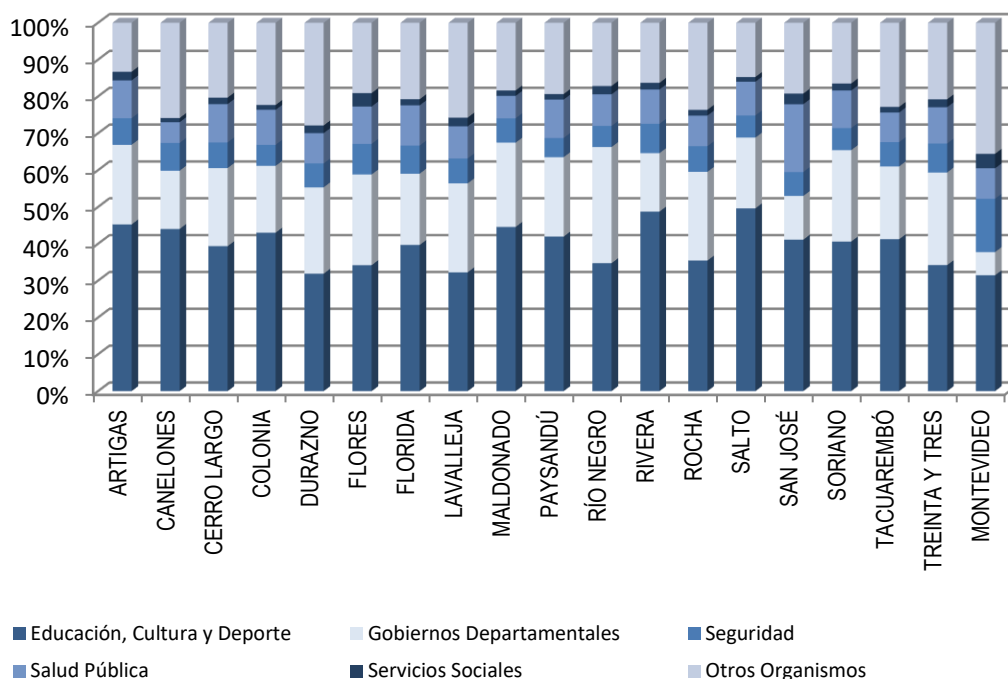
Tabla 12. Total de vínculos laborales con el Estado por departamento

DEPARTAMENTO	Funcionarios	No Funcionarios	TOTAL
Artigas	7.202	99	7.301
Canelones	28.699	384	29.083
Cerro Largo	7.219	99	7.318
Colonia	8.925	363	9.288
Durazno	6.037	66	6.103
Flores	2.793	109	2.902
Florida	5.950	154	6.104
Lavalleja	5.776	75	5.851
Maldonado	13.518	524	14.042
Paysandú	9.160	354	9.514
Río Negro	5.668	110	5.778
Rivera	7.773	216	7.989
Rocha	6.982	164	7.146
Salto	9.616	158	9.774
San José	7.396	171	7.567
Soriano	6.924	90	7.014
Tacuarembó	8.273	174	8.447
Treinta y Tres	4.933	127	5.060
Montevideo	143.479	8.426	151.905
Exterior	1.034	2	1.036
Itinerantes	2.021	246	2.267
Sin Clasificar	112	964	1.076
TOTAL	299.490	13.075	312.565

Al analizar dentro de cada uno de los departamentos la distribución de los vínculos según agrupación temática de organismos se observa que en los 19 departamentos el grupo con mayor proporción de vínculos es Educación, Cultura y Deportes (varía entre 31% y 50%). En segundo lugar, se encuentra el grupo de los Gobiernos Departamentales, con 13,2%, y en tercer y cuarto lugar se encuentran los grupos Seguridad (10,4%) y Defensa (9,2%), oscilando su peso relativo según el departamento.



GRÁFICO 12. DISTRIBUCIÓN DEL TOTAL DE VÍNCULOS POR DEPARTAMENTO Y AGRUPACIÓN TEMÁTICA DE ORGANISMOS



* Se incluyen los grupos que tienen representación en todo el país.

Nota: La información geográfica se releva a nivel de Inciso. Por este motivo en el grupo Presidencia se incluye también a la unidad ejecutora 011 (Secretaría Nacional del Deporte) que es considerada en otras secciones de este informe en el grupo Educación, Cultura y Deporte.

La relación entre la proporción de habitantes de cada departamento y la proporción de vínculos laborales con el Estado no es lineal, sin embargo, los seis departamentos con mayor población (Montevideo, Canelones, Maldonado, Salto, Colonia y Paysandú) son también los que tienen más proporción de vínculos laborales y los dos con menor población (Flores y Treinta y Tres) son los que tienen menor cantidad de vínculos con el Estado. Montevideo concentra el 39% de la población del país y el 49% de los vínculos laborales con el Estado.



Tabla 13. Población total, población ocupada y vínculos laborales con el Estado por departamento

Departamento	Población estimada 2018*	Población ocupada *	Total de vínculos laborales con el Estado **	% de vínculos en relación a la población total	% de vínculos en relación a la población ocupada
Artigas	74.570	32.746	7.301	9,8	22,3
Canelones	588.959	278.478	29.083	4,9	10,4
Cerro Largo	89.587	36.528	7.318	8,2	20,0
Colonia	130.444	61.496	9.288	7,1	15,1
Durazno	58.990	25.580	6.103	10,3	23,9
Flores	26.500	12.678	2.902	11,0	22,9
Florida	69.318	31.998	6.104	8,8	19,1
Lavalleja	59.002	25.635	5.851	9,9	22,8
Maldonado	190.078	94.007	14.042	7,4	14,9
Paysandú	119.373	50.685	9.514	8,0	18,8
Río Negro	57.874	25.470	5.778	10,0	22,7
Rivera	108.569	45.389	7.989	7,4	17,6
Rocha	74.079	31.697	7.146	9,6	22,5
Salto	132.788	59.059	9.774	7,4	16,5
San José	116.479	52.857	7.567	6,5	14,3
Soriano	83.930	38.605	7.014	8,4	18,2
Tacuarembó	92.993	37.601	8.447	9,1	22,5
Treinta y Tres	50.504	21.063	5.060	10,0	24,0
Montevideo	1.381.946	674.648	151.905	11,0	22,5
TOTAL	3.505.985	1.636.220	308.186	8,8	18,8

* Fuente: Población total: INE Estimaciones y proyecciones de población 2018 - Población ocupada: ECH 2018. Instituto Nacional de estadística (INE).

** En los vínculos de este cuadro se incluyen solo los distribuidos por departamento (no se incluyen los vínculos enviados sin clasificar, los que desempeñan tareas en el exterior, ni los itinerantes).

Para el total del país, la cantidad total de vínculos laborales con el Estado en relación con la población total es del 8,8%, mientras que en los distintos departamentos varía entre un 4,9% (Canelones) y un 11% (Flores y Montevideo). Se debe tener en cuenta que aquí se están considerando solamente los vínculos que han sido clasificados por departamento por los respectivos organismos (98,6%), no se consideran quienes están en el exterior ni los que fueron clasificados como "itinerantes".

Si se analiza el peso del empleo público (teniendo en cuenta que se está comparando vínculos laborales con el Estado) en relación con la población ocupada, los departamentos con mayor peso del empleo público en relación con su población ocupada a diciembre de 2018 son Treinta y Tres (24,0%), Durazno (23,9%), Flores (22,9), Lavalleja (22,8%) y Río Negro (22,7%), siendo menor el porcentaje de



vínculos en relación con la población ocupada en los departamentos de Canelones (10,4%) y San José (14,3%)⁹.

⁹ La categoría Itinerante no está incluida en el análisis comparativo con la población del país, ni ocupada, por lo que los porcentajes varían respecto a años anteriores.

Tabla 14. Total de vínculos laborales con el Estado por departamento según agrupación temática de organismos

GRUPO DE INCISOS	ARTIGAS	CANELONES	CERRO LARGO	COLONIA	DURAZNO	FLORES	FLORIDA	LAVALLEJA	MALDONADO	PAYSANDÚ	RÍO NEGRO
Poder Legislativo	0	0	0	0	0	0	2	0	0	0	0
Sistema de Justicia	98	569	122	177	68	40	76	79	228	137	90
Presidencia	26	137	12	50	18	8	23	19	35	35	9
Relaciones Exteriores	0	0	0	0	0	0	0	0	0	0	0
Órganos de Contralor	17	55	18	17	17	13	16	16	22	20	15
Defensa	255	3.483	618	451	995	267	512	627	616	346	357
Seguridad	527	2.192	510	528	396	241	465	394	926	495	330
Economía y Finanzas	119	569	159	338	97	44	110	97	389	140	128
Ganadería, Agricultura y Pesca	52	236	53	51	38	13	30	77	27	96	43
Industria, Energía y Minería	86	594	52	246	200	18	48	208	424	432	43
Turismo	0	0	0	0	0	0	0	0	4	4	0
Educación, Cultura y Deporte	3.304	12.802	2.880	3.996	1.946	992	2.422	1.887	6.259	3.992	2.007
Transporte y Obras Públicas	60	153	98	229	43	22	101	82	52	211	93
Salud Pública	750	1.640	761	885	502	294	667	512	856	992	497
Trabajo y Seguridad Social	47	316	51	114	35	25	50	55	124	81	38
Vivienda y Ordenamiento Territorial	120	670	212	182	104	64	174	134	241	166	103
Servicios Sociales	171	328	129	122	127	106	102	138	205	144	130
Comunicaciones	91	740	92	217	87	40	125	113	420	173	73
Gobiernos Departamentales	1.578	4.599	1.551	1.685	1.430	715	1.181	1.413	3.214	2.050	1.822
TOTAL	7.301	29.083	7.318	9.288	6.103	2.902	6.104	5.851	14.042	9.514	5.778

GRUPO DE INCISOS	RIVERA	ROCHA	SALTO	SAN JOSÉ	SORIANO	TACUAREMÓ	T. Y TRES	MONTEVIDEO	EXTERIOR	ITINERANTE	SIN CLASIF.	TOTAL
Poder Legislativo	0	0	0	0	0	0	0	1.307	0	0	0	1.309
Sistema de Justicia	113	145	143	126	117	116	68	2.765	0	360	0	5.637
Presidencia	36	15	32	34	21	29	19	2.071	0	60	5	2.694
Relaciones Exteriores	0	0	0	0	0	0	0	356	248	0	0	604
Órganos de Contralor	22	16	20	16	17	23	14	1.030	0	0	0	1.384
Defensa	371	565	376	349	309	835	358	16.321	782	0	0	28.793
Seguridad	636	496	587	491	420	556	398	21.977	0	0	0	32.565
Economía y Finanzas	209	199	163	149	146	106	89	8.319	4	35	2	11.611
Ganadería, Agricultura y Pesca	33	58	131	30	33	64	36	1.294	0	0	0	2.395
Industria, Energía y Minería	92	145	146	315	164	249	173	6.035	0	0	0	9.670
Turismo	3	2	2	0	0	0	0	162	2	0	0	179
Educación, Cultura y Deporte	3.894	2.533	4.848	3.111	2.848	3.485	1.731	47.766	0	1.634	961	115.298
Transporte y Obras Públicas	99	148	106	88	78	155	40	2.473	0	68	0	4.399
Salud Pública	744	594	896	1.394	716	680	499	12.591	0	0	0	26.470
Trabajo y Seguridad Social	49	63	63	97	61	55	44	3.785	0	0	70	5.223
Vivienda y Ordenamiento Territorial	169	194	131	124	113	172	139	3.098	0	3	0	6.313
Servicios Sociales	145	112	123	218	133	130	108	5.956	0	107	13	8.747
Comunicaciones	106	139	128	127	97	124	72	5.037	0	0	25	8.026
Gobiernos Departamentales	1.268	1.722	1.879	898	1.741	1.668	1.272	9.562	0	0	0	41.248
TOTAL	7.989	7.146	9.774	7.567	7.014	8.447	5.060	151.905	1.036	2.267	1.076	312.565



GRÁFICO 13. VÍNCULOS DE FUNCIONARIOS PÚBLICOS POR DEPARTAMENTO



GRÁFICO 14. VÍNCULOS DE NO FUNCIONARIOS PÚBLICOS POR DEPARTAMENTO



DISTRIBUCIÓN DE VÍNCULOS EN MUNICIPIOS

Como forma de contribuir al conocimiento del proceso de descentralización territorial y las capacidades institucionales del tercer nivel de gobierno se relevan por segundo año consecutivo los vínculos de las intendencias departamentales discriminados por municipio.

El 19,84% del total de los vínculos de las intendencias departamentales, exceptuando Colonia quien no envió la información desagregada por municipio, cumple funciones en el ámbito municipal. Las Intendencias que tienen un mayor porcentaje de sus vínculos en municipios son Río Negro (32,24%), Soriano (31,54%) y Maldonado (30,14%). Las que tienen menos son Flores (5,37%) que solo cuenta con un municipio, seguido por Rivera (6,90%) que tiene tres municipios.

Tabla 15. Porcentaje de vínculos de Intendencias en Municipios

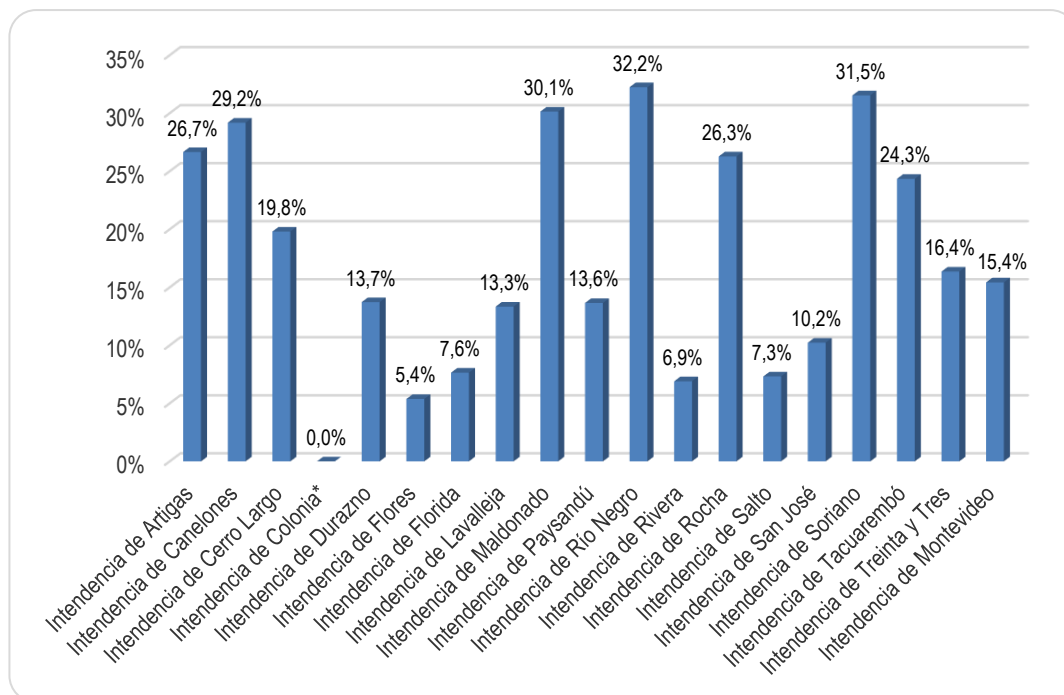
Departamento	Total de vínculos de Intendencias	Vínculos en Municipios	Porcentaje de vínculos en municipios	Cantidad de municipios
Intendencia de Artigas	1.527	407	26,65%	3
Intendencia de Canelones	4.486	1.309	29,18%	30
Intendencia de Cerro Largo	1.500	297	19,80%	9
Intendencia de Colonia*	1.636	0*	0,00%	9
Intendencia de Durazno	1.341	184	13,72%	2
Intendencia de Flores	670	36	5,37%	1
Intendencia de Florida	1.112	85	7,64%	3
Intendencia de Lavalleja	1.365	182	13,33%	3
Intendencia de Maldonado	3.139	946	30,14%	8
Intendencia de Paysandú	1.993	272	13,65%	7
Intendencia de Río Negro	1.771	571	32,24%	3
Intendencia de Rivera	1.217	84	6,90%	3
Intendencia de Rocha	1.686	443	26,28%	4
Intendencia de Salto	1.790	131	7,32%	6
Intendencia de San José	851	87	10,22%	4
Intendencia de Soriano	1.709	539	31,54%	4
Intendencia de Tacuarembó	1.598	389	24,34%	3
Intendencia de Treinta y Tres	1.223	200	16,35%	2
Intendencia de Montevideo	9.267	1.429	15,42%	8
TOTAL	39.881	7.591	19,84%**	112

* La Intendencia de Colonia no envió la información discriminada por Municipios.

**Este porcentaje no incluye a la Intendencia de Colonia.



GRÁFICO 15. PORCENTAJE DE VÍNCULOS EN MUNICIPIOS



* La Intendencia de Colonia no envió la información discriminada por Municipios.

DISTRIBUCIÓN DE LOS VÍNCULOS POR ESCALAFÓN

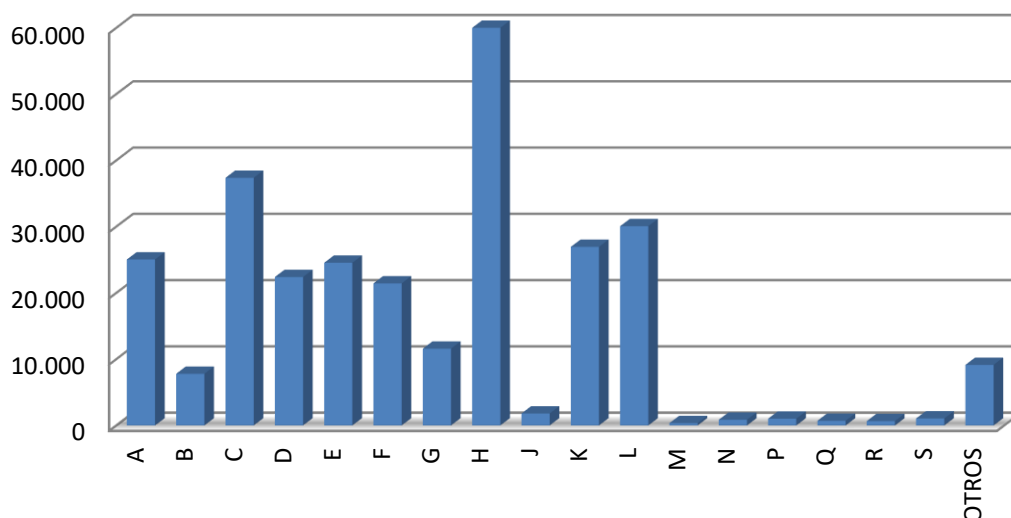
De los 299.490 vínculos de funcionarios públicos, el 25,6% corresponde a vínculos de docentes de ANEP (escalafón H), ubicándose en segundo lugar, con un 12,5%, los vínculos correspondientes al escalafón Administrativo (C). El escalafón L (Policial) concentra 30.062 vínculos, significando el 10,0% del total de vínculos de funcionarios públicos. Los vínculos de funcionarios del escalafón K (Militar), se encuentran en el 9,0%. Por su parte el escalafón E (Oficios) tiene un 8,2% del total de vínculos de funcionarios y el escalafón Profesional (A) un 8,4%.

Tabla 16. Apertura escalafonaria de cargos y funciones públicas por grupo de Incisos

	A	B	C	D	E	F	G	H	J
P. Legislativo	84	22	442	205	19	159	0	0	5
P. Ejecutivo	5.100	1.120	4.761	2.963	2.171	572	0	0	445
Org. del Art. 220	11.983	1.269	10.769	14.346	3.542	12.096	11.575	76.796	562
Org. del Art. 221	5.526	3.680	12.329	2.547	6.334	1.273	0	0	0
Gobiernos Departamentales	2.352	1.698	9.063	2.331	12.480	7.335	0	0	792
TOTAL	25.045	7.789	37.364	22.392	24.546	21.435	11.575	76.796	1.804

	K	L	M	N	P	Q	R	S	OTROS	TOTAL
P. Legislativo	0	0	0	0	135	12	71	0	115	1.269
P. Ejecutivo	26.941	30.062	345	12	30	181	165	1.049	1.792	77.709
Org. del Art. 220	0	0	0	847	71	38	312	0	3.110	147.316
Org. del Art. 221	0	0	0	0	56	27	0	0	2.165	33.937
Gobiernos Departamentales	0	0	0	0	723	437	105	0	1.943	39.259
TOTAL	26.941	30.062	345	859	1.015	695	653	1.049	9.125	299.490

GRÁFICO 16. DISTRIBUCIÓN DE LOS VÍNCULOS DE FUNCIONARIOS PÚBLICOS POR ESCALAFÓN



RETIROS INCENTIVADOS

Los retiros incentivados se registran como baja cuando un funcionario se acoge al retiro en el año que se informa. Separadamente (en el formulario de vínculos) se informa la cantidad de personas que perciben retiros a diciembre de cada año.

Durante el año 2018, no se han producido bajas por retiro incentivado en el Poder Ejecutivo, como sucede desde el año 2015, por no haber normativa que lo habilite.

Respecto al resto de los Incisos, se informó un total de 1.111 retiros incentivados. Se presenta la información detallada por Inciso y Unidad Ejecutora en la Tabla 17 y la referencia a la normativa que los establece puede encontrarse en el formulario de cada organismo.

Tabla 17. Retiros incentivados		
Nº	Inciso	TOTAL
01/001	Poder Legislativo/ Cámara de Senadores	41
01/002	Poder Legislativo/ Cámara de Representantes	38
01/003	Poder Legislativo/ Comisión Administrativa	80
26	Universidad de la República	45
62	Administración de Ferrocarriles del Estado	10
80	Intendencia de Artigas	50
81	Junta Departamental de Canelones	14
84	Intendencia de Durazno	39
86	Intendencia de Florida	1
87	Intendencia de Lavalleja	147
88	Junta Departamental de Maldonado	9
89	Intendencia de Paysandú	1
90	Intendencia de Río Negro	315
90	Junta Departamental de Río Negro	6
91	Intendencia de Rivera	208
91	Junta Departamental de Rivera	2
93	Intendencia de Salto	48
97	Junta Departamental de Treinta y Tres	12
98	Junta Departamental de Montevideo	45
Total		1.111

**Nota: Solo se presentan los organismos que informan retiros incentivados.*

PASES EN COMISIÓN (ENTRANTES)

La Ley N° 15.851 del 24/12/85 en su Art. 32, en la redacción dada por el Art. 13 de la Ley N° 17.930 del 19/12/05 y su posterior modificación a través del Art. 15 de la Ley N° 19.149 del 24/10/13, autorizan el traslado de los funcionarios de organismos públicos estatales o personas jurídicas de derecho público no estatal que cuenten con más de tres años de antigüedad en la Administración, para desempeñar, en comisión, tareas de asistencia directa al Presidente,

Vicepresidente, Ministros, Subsecretarios, Legisladores nacionales, por expresa solicitud de éstos. A su vez el Art. 47 de la Ley N° 18.046 de 24/10/2006 autoriza el traslado de funcionarios de la Administración Central para desempeñar en comisión tareas de asistencia directa a los Intendentes Municipales.

En la normativa mencionada también se establecen las condiciones, restricciones y prohibiciones del régimen, sin perjuicio de excepciones y distintas particularidades por organismo (ej. Art. 575 de la Ley N° 18.719 de 27/12/2010).

El procedimiento de recolección de datos de los pases en comisión fue realizado nuevamente a través de la extracción en los sistemas de información RVE y SGH de los datos sobre comisiones, enviándose a los organismos para que ratificaran o rectificaran la información. En el RVE el que informa la comisión es el organismo de origen, identificando el Inciso de destino y en el SGH es el organismo de destino el que informa. Solo se tienen en cuenta los pases en comisión entre incisos. Cada organismo corrobora o rectifica la información obtenida de los sistemas de información.

Tabla 18. Comisiones entrantes por grupo normativo de Incisos

Grupo Normativo	Comisiones Entrantes
Poder Legislativo	460
Poder Ejecutivo	857
Organismos del Artículo 220	162
Organismos del Artículo 221	48
Gobiernos Departamentales	368
Total	1.895

Se informaron un total de 1.895 comisiones entrantes, aumentando con respecto a 2017 (1.754). En el Poder Legislativo hay 460 (24,3%), las cuales 139 pertenecen a la Cámara de Senadores, 320 a la Cámara de Representantes y 1 a la Comisión Administrativa.

El Poder Ejecutivo tiene el 45,2% de las comisiones entrantes, los organismos del Art. 220 de la Constitución concentran el 8,6% de las comisiones entrantes y los Gobiernos Departamentales con un 19,4%. El grupo que registra menor porcentaje es el de Organismos del Art. 221 de la Constitución con 2,5%.

Tabla 19. Comisiones entrantes por inciso

Inciso		Com. Entrantes
1	Poder Legislativo*	460
02	Presidencia de la República	462
03	Ministerio de Defensa Nacional	41
04	Ministerio del Interior	5
05	Ministerio de Economía y Finanzas	49
06	Ministerio de Relaciones Exteriores	12
07	Min. de Ganadería, Agricultura y Pesca	4
08	Ministerio de Industria, Energía y Minería	17
09	Ministerio de Turismo y Deporte	12
10	Ministerio de Transporte y Obras Públicas	14
11	Ministerio de Educación y Cultura	39
12	Ministerio de Salud Pública	90
13	Ministerio de Trabajo y Seguridad Social	21
14	M. de Vivienda, O. Territorial y M. Ambiente	14
15	Ministerio de Desarrollo Social	77
16	Poder Judicial	26
17	Tribunal de Cuentas	9
18	Corte Electoral	32
19	Tribunal de lo Contencioso Administrativo	14
25	Administración Nal. de Educación Pública	11
26	Universidad de la República	7
27	Instituto del Niño y Adolescente del Uruguay	33
28	Banco de Previsión Social	3
32	Instituto Uruguayo de Meteorología (INUMET)	19
33	Fiscalía General de la Nación	5
34	Junta de Transparencia y Ética Pública	3
50	Banco Central del Uruguay	2
51	Banco de la Rep. Oriental del Uruguay	2
52	Banco Hipotecario del Uruguay	3
61	Adm. Nal. de Usinas y Trasm. Eléctricas	1
64	Administración Nacional de Puertos	8
65	Administración Nal. de Telecomunicaciones	4
66	Adm. de las Obras Sanitarias del Estado	11
67	Adm. Nacional de Correos	17
80	Gobierno Departamental de Artigas	8
81	Gobierno Departamental de Canelones	56
82	Gobierno Departamental de Cerro Largo	20
84	Gobierno Departamental de Durazno	15
85	Gobierno Departamental de Flores	5
86	Gobierno Departamental de Florida	26
88	Gobierno Departamental de Maldonado	44
89	Gobierno Departamental de Paysandú	17
90	Gobierno Departamental de Río Negro	15
91	Gobierno Departamental de Rivera	62
93	Gobierno Departamental de Salto	1
94	Gobierno Departamental de San José	2
98	Gobierno Departamental de Montevideo	95
	Congreso de Intendentes	2
Total		1.895

*Nota: Los pases en comisión de la Cámara de Representantes no fueron enviados por el organismo. La información proviene de la página web: www.diputados.gub.uy

Variaciones respecto al año anterior Altas y bajas 2018

Principales variaciones de vínculos del año 2018



- *MIDES tiene 1.056 vínculos de funcionarios más y 1.044 vínculos de no funcionarios menos debido a las regularizaciones previstas en los Arts. 523 y 524 de la Ley Nº19.355.*
- *ANEP tiene 502 vínculos más de funcionarios, registrándose el principal aumento en docentes de CEIP y CES.*
- *ASSE registra un aumento de 661 vínculos de funcionarios.*

PRINCIPALES VARIACIONES RESPECTO AL AÑO ANTERIOR

Con respecto a diciembre de 2017, en diciembre de 2018 se reporta un total de 2.439 vínculos laborales más con el Estado. La cantidad de vínculos laborales de funcionarios públicos aumentó en 1.889 y la de no funcionarios en 550.

Si se analizan las variaciones¹⁰ por organismo, se observa que 16 tienen menos vínculos de funcionarios públicos, 19 aumentaron y 27 permanecieron igual. En cuanto a la variación de vínculos de no funcionarios, 30 organismos informan un aumento en la cantidad de vínculos, 21 una disminución y 11 se mantuvieron.

Funcionarios. Al igual que en años anteriores, los principales aumentos de vínculos de funcionarios ocurrieron en los Organismos del Art. 220 de la Constitución (1.795 vínculos más que en 2017). En este grupo todos los organismos aumentaron sus vínculos de funcionarios, a excepción del Poder Judicial (-2), la Universidad de la República (-55) y la Junta de Transparencia y Ética Pública (-2). El aumento en este grupo se debe principalmente a los vínculos de ASSE, que aumentaron en 661. En segundo lugar, se registra un aumento de 502 vínculos de funcionarios en ANEP, 456 en INAU y 132 en la UTEC.

Asimismo, si bien se observa un aumento de 912 vínculos de funcionarios en el Poder Ejecutivo, este aumento se da fundamentalmente en el Ministerio de Desarrollo Social, donde hay 1.056 vínculos de funcionarios más. Esto responde a la regularización como provisorios y contratos de trabajo de vínculos que se encontraban contratados a través de convenios con organizaciones de la sociedad civil (Arts. 523 y 524 de la Ley Nº19.355). En el Ministerio del Interior hay 165

¹⁰ Se considera variación: <2% y >2%.



vínculos más que a diciembre de 2017, en el Ministerio de Ganadería, Agricultura y Pesca 85 vínculos más y en el Ministerio de Relaciones Exteriores 2 más. Sin embargo, en los restantes diez incisos disminuyen los vínculos de funcionarios.

En los Organismos del Art. 221 de la Constitución hay una disminución de 568 vínculos de funcionarios públicos, en los Gobiernos Departamentales una disminución de 229 y en Poder Legislativo los vínculos de funcionarios públicos disminuyeron en 21.

No Funcionarios. El aumento de 550 vínculos de no funcionarios se debe fundamentalmente al aumento en la UDELAR (558 más que en el año 2017 debido a los colaboradores honorarios y docentes libres que no se informaron en años anteriores), el Ministerio del Interior (474 vínculos de no funcionarios más, debido principalmente a los 607 contratos de arrendamiento de servicios de la Dirección Nacional de Asuntos Sociales que no se informaron en años anteriores) y el Ministerio de Educación y Cultura (con un aumento de 341 vínculos de no funcionarios correspondientes a docentes no escalafonados).

Hay también organismos que disminuyen sus vínculos de no funcionarios públicos. La disminución más significativa se encuentra en el Ministerio de Desarrollo Social con 1.044 vínculos de no funcionarios que pasan a provisoriatos y contratos de trabajo, debido a la ya mencionada aplicación de los Arts. 523 y 524 de la Ley Nº19.355, por los que se regulariza vínculos que se encontraban contratados a través de convenios con organizaciones de la sociedad civil.

Variaciones por tipo de vínculo. El análisis de las variaciones con respecto a diciembre 2018 se realiza utilizando la categorización por tipo de vínculo de dicho año. La inclusión de una consulta específica sobre las transformaciones por tipo de vínculo permite hacer más visible cómo se dieron estas variaciones.

El número total de presupuestados en el Estado es algo mayor que a diciembre 2017 (64). En el Poder Ejecutivo hay 276 presupuestados menos y 707 provisoriatos más. Se transformaron 533 provisoriatos a presupuestados, pertenecientes en su mayoría al MEF (146), al Ministerio de Transporte y Obras Públicas (124), al Ministerio del interior (90), a la Presidencia de la República (75) y al Ministerio de Educación y Cultura (45), presupuestándose provisoriatos de todos los Incisos, a excepción del Ministerio de Industria, Energía y Minería.

En el Ministerio de Desarrollo Social se transformaron 519 arrendamientos de servicio con organismos internacionales y 160 contratos a través de convenios con



organizaciones de la sociedad civil a provisorio y 323 contratos a través de convenios con organizaciones de la sociedad civil a contratos de trabajo.

En los Organismos del Art. 220 se dieron 760 transformaciones de contrato permanente a presupuestado en el INAU (541), Poder Judicial (214) y UDELAR (5).

En el INAU también se presupuestaron 260 provisorios y pasaron a provisorio 813 contratos zafrales/eventuales. En ASSE se presupuestaron 610 provisorios y 143 contratos a término.

Los contratos permanentes o de función pública disminuyeron en 345. Al analizar por agrupación orgánica se observa que disminuyeron en el Poder Ejecutivo y los organismos del Art. 221 y aumentaron tanto en los organismos del Art. 220 como en los gobiernos departamentales.

Los efectivos policiales aumentan en 53 y los contratos policiales aumentan en 55. Los efectivos militares superiores disminuyeron en 61 respecto a 2017 y los efectivos militares subalternos aumentaron en 65.

En cuanto a los vínculos de docentes efectivos, hay 120 más que a diciembre 2017. Los vínculos de docentes interinos son 205 más y hay 374 vínculos de docentes suplentes menos.

Los vínculos de zafrales/eventuales disminuyeron en 1.027, con importantes variaciones según organismo. Las disminuciones más significativas se dan en los organismos del Art. 220.

Al ver las variaciones entre 2017 y 2018 de no funcionarios en términos globales, vemos que los vínculos que presentan disminuciones son los contratos laborales en -40, los arrendamientos de obra con organismos internacionales en -16, los arrendamientos de servicios con organismos internacionales en -526 y los Contratos a Término Ley N°17.556 que bajan en -172. Aumentan los becarios en 126, los pasantes en 214 y los otros no funcionarios en 957.

Vínculos laborales con el Estado 2018



Tabla 20. Transformaciones de vínculos laborales. Poder Ejecutivo.

NOMBRE INCISO	Contrato función pública o permanente a presupuestado	Provisorio a presupuestado	Zafrales y eventuales a presupuestados	Contratos policiales a efectivos	Zafrales y eventuales a contratos policiales	Zafrales y eventuales a efectivos	Arr. de Servicios con Org. Internacionales a provisorio	Otros no func. a provisorio	Otros no func. a contrato de trabajo.	Total
Presidencia		75								75
MDN	1	13								14
M.Interior		90		31	20	80				221
MEF	11	146	37							194
MRREE	1	5								6
MGAP		2								2
MIEM										0
MT		3								3
MTOP		124								124
MEC		45								45
MSP		2								2
MTSS		14								14
MVOTMA		1							1	2
MIDES		13					519	160	323	1.015
Total P. Ejecutivo	13	533	37	31	20	80	519	160	324	1.717

Vínculos laborales con el Estado 2018



Tabla 21. Transformaciones de vínculos laborales. Organismos del Art. 220.

NOMBRE INCISO	Contrato función pública o permanente a presupuestado	Provisorio a presupuestado	Zafra, eventual o suplentes a provisorio	Zafra, eventual o suplentes a contrato función pública o permanente	Presupuestado a contrato función pública o permanente	Docentes interinos a docentes efectivos	Docentes suplentes a docentes interinos	Contratos a término a presupuestado	Contratos a término a contrato función pública o permanente	Contratos a término a provisorio	Total
Poder Judicial	214			2	17						233
UDELAR	5										5
INAU	541	260	813			1	21				1.636
ASSE		610						143			753
INUMET									15		15
Fiscalía General de la Nación		22									22
INISA				54						18	72
Total Org. 220	760	892	813	56	17	1	21	143	15	18	2.736

Tabla 22. Transformaciones de vínculos laborales. Organismos del Art. 221.

NOMBRE INCISO	Contrato función pública o permanente a presupuestado	Contratos a término a presupuestado	Contratos a término a contrato función pública o permanente	Otro no funcionario a presupuestados	Otro no funcionario a contratos permanentes	Total
BPS	2		36			38
BCU	40					40
BSE	1	1		7	1	10
ANCAP	17					17
UTE	1					1
ANP	9					9
ANTEL	774		1			775
OSE	326					326
Total Org. 221	1.170	1	37	7	1	1.216



Tabla 23. Transformaciones de vínculos laborales. Gobiernos Departamentales.

NOMBRE INCISO	Contrato función pública o permanente a presupuestado	Zafral, eventual o suplentes a presupuestado	Otro funcionario a presupuestado	Otro funcionario a contrato función pública o permanente	Zafral, eventual o suplentes a contrato función pública o permanente	Zafral a Eventual	Contrato función pública o permanente a otro funcionario	Becario a contrato función pública o permanente	Pasante a contrato función pública o permanente	Arrendamiento de servicio a presupuestado	Total
Intendencia de Canelones								21			21
Intendencia de Cerro Largo	94										94
Junta de Cerro Largo	12										12
Intendencia de Flores				10							10
Intendencia de Florida					22	16					38
Intendencia de Lavalleja	43										43
Intendencia de Maldonado					1						1
Junta de Maldonado		2									2
Intendencia de Rivera									8		8
Junta de Rivera	6										6
Intendencia de Salto					63						63
Intendencia de San José	27				5			1	8		41
Intendencia de Soriano	24		60								84
Junta de Tacuarembó										1	1
Intendencia de Montevideo	254										254
Total Gob. Dptales.	460	2	60	10	91	16	0	22	16	1	678



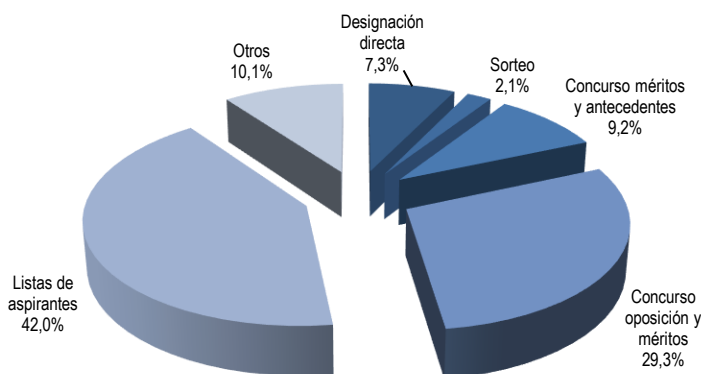
ANÁLISIS DE LA INFORMACIÓN DE ALTAS Y BAJAS

Las altas de funcionarios públicos informadas en el período (1/1/2018 al 31/12/2018) son 29.638 y las bajas 27.763¹¹. En cuanto a los vínculos de no funcionarios, las altas son 6.596 mientras que las bajas son 5.207. Estos saldos (3.139 y 125) no coinciden con la diferencia entre Dic. 2018 y Dic. 2017 (1.889 en vínculos de funcionarios y 550 en vínculos de no funcionarios) porque algunos organismos por su alta rotación y movilidad de personal (como sucede por ejemplo en la Universidad de la República o ANEP) no explican en su totalidad los saldos.

Mecanismos de selección

Las altas de vínculos de funcionarios públicos se realizaron en un 42% a través de listas de aspirantes, categoría que se informa de forma desagregada por primera vez este año y utilizada principalmente por ANEP, UDELAR y ASSE. El 38,5% ingresó por concurso en sus dos modalidades ("oposición y méritos" y "méritos y antecedentes"), 2,1% por sorteo, 7,3% por designación directa y 10,1% por otros mecanismos de selección.

GRÁFICO 17. ALTAS DE VÍNCULOS DE FUNCIONARIOS PÚBLICOS POR MECANISMO DE SELECCIÓN



En el Poder Legislativo ingresaron 68 vínculos por concurso de oposición y méritos y uno por cambio de titularidad de 1 cargo de senador.

Los 5.644 del Poder Ejecutivo corresponden en su mayoría al MDN (57%) y son ingresos de subalternos (por Decreto Ley N°14.157, Ley Orgánica de las FFAA, que ingresan por vacantes libres en cada unidad), personal superior y eventuales.

¹¹ Las altas y bajas se consignan cuando se registra un cambio en la situación jurídica definida como vínculo laboral con el Estado: relación entre una persona, un Inciso y un tipo de vínculo, a excepción de las transformaciones. Por ejemplo, un cambio de un miembro de directorio significará una baja y un alta, la asunción de un suplente como diputado también.



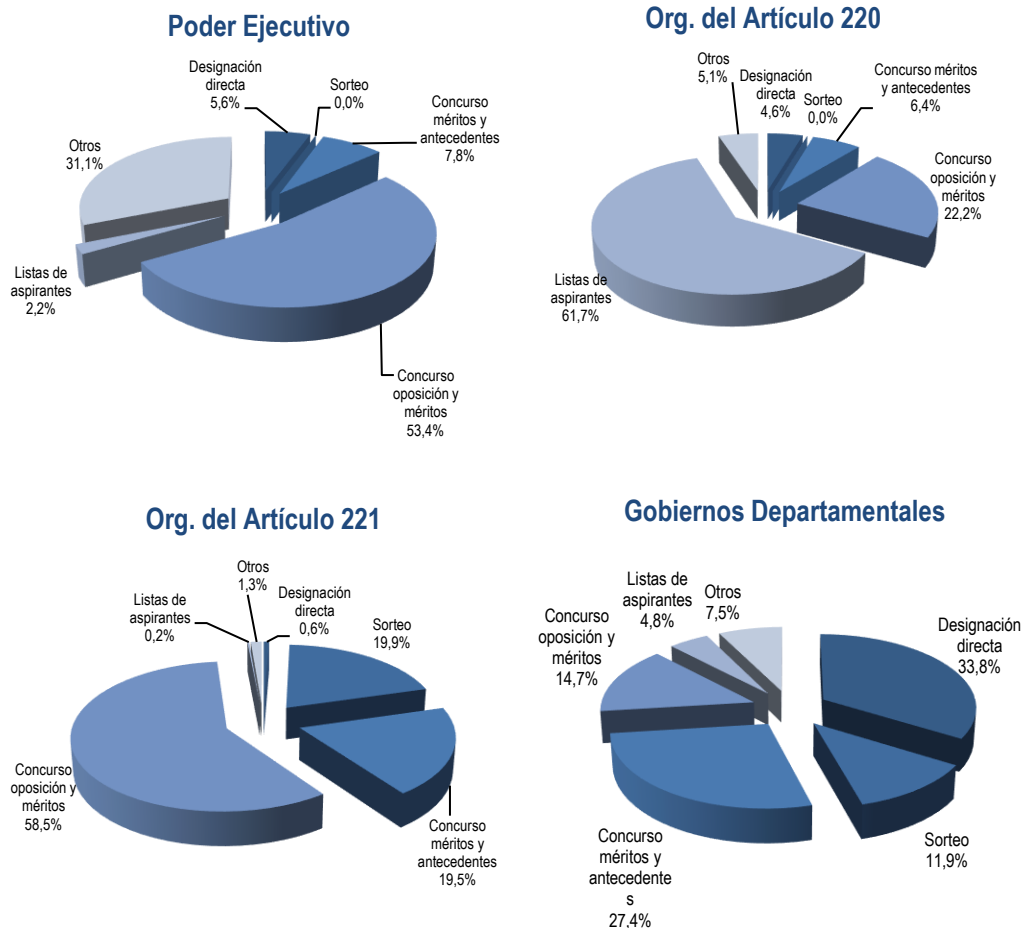
Los 19.767 ingresos de los organismos del Art. 220 corresponden en su mayoría a listas de aspirantes, principalmente en ANEP (7.945), UDELAR (1.492) y ASSE (2.758).

En los organismos del Art. 221 se informan 1.403 altas de vínculos de funcionarios, en su mayoría por concurso (78%).

Tabla 24. Altas de vínculos de Funcionarios Públicos por mecanismo de selección y renovaciones

GRUPO DE INCISOS	Designación directa	Sorteo	Concurso méritos y antecedentes	Concurso oposición y méritos	Listas de aspirantes	Otros	TOTAL ALTAS	Renovaciones
Poder Legislativo	0	0	0	68	0	1	69	0
Poder Ejecutivo	317	0	438	3.012	123	1.754	5.644	177
Organismos del Artículo 220	906	4	1.267	4.380	12.195	1.015	19.767	5.781
Organismos del Artículo 221	9	279	273	821	3	18	1.403	171
Gobiernos Departamentales	930	329	754	405	131	206	2.755	120
TOTAL	2.162	612	2.732	8.686	12.452	2.994	29.638	6.249

GRÁFICO 18. ALTAS DE VÍNCULOS DE FUNCIONARIOS PÚBLICOS POR MECANISMO DE SELECCIÓN SEGÚN AGRUPAMIENTO ORGÁNICO





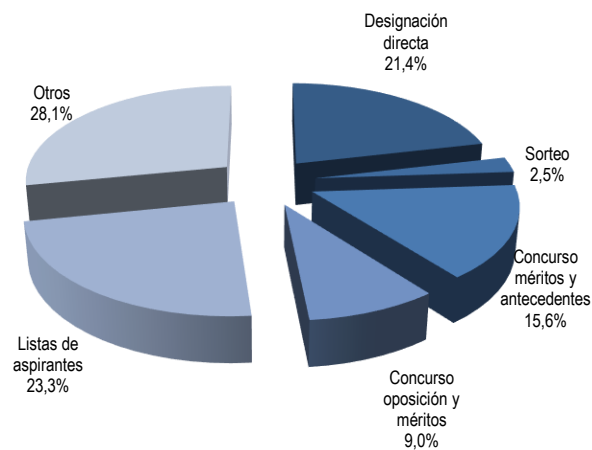
Al analizar esta información según el agrupamiento normativo de Incisos, se aprecia que en el Poder Ejecutivo los concursos en sus dos modalidades representaron un 61,2%, en los Organismos del Art. 220 un 28,6%, en los Organismos del Art. 221 un 78%, y en los Gobiernos Departamentales un 42,1%.

En cuanto a las designaciones directas, fueron un 5,6% en el Poder Ejecutivo, un 4,6% en los organismos del Art.220, 0,6% en los organismos del Art. 221 y un 33,8% en los gobiernos departamentales.

Los sorteos representan el 19,9% de las altas de vínculos de funcionarios en los organismos del Art. 221 y 11,9% en los Gobiernos Departamentales. En los demás grupos no se utilizó esta modalidad.

Con respecto a los vínculos de no funcionarios, el 24,6% de las altas fue por alguno de los mecanismos de concurso, el 2,5% por sorteo, el 21,4% por designación directa, un 23,3% por lista de aspirantes y un 28,1% por otra modalidad.

GRÁFICO 19. ALTAS DE VÍNCULOS DE NO FUNCIONARIOS PÚBLICOS POR MECANISMO DE SELECCIÓN



En el Poder Ejecutivo el 26,6% de las altas de no funcionarios fueron por concurso; en los gobiernos departamentales el 19,7%; en los organismos del Art. 221 de la Constitución el 43,1% y en los organismos del Art. 220 el 8,2%.

Tabla 25. Altas de vínculos de No Funcionarios Públicos por mecanismo de selección y renovaciones

GRUPO DE INCISOS	Designación directa	Sorteo	Concurso méritos y antecedentes	Concurso oposición y méritos	Listas de aspirantes	Otros	TOTAL ALTAS	Renovaciones
Poder Legislativo	3	0	0	0	0	35	38	0
Poder Ejecutivo	1.221	0	292	462	546	316	2.837	791
Organismos del Artículo 220	23	0	92	7	725	361	1.208	158
Organismos del Artículo 221	13	168	420	88	115	374	1.178	177
Gobiernos Departamentales	149	0	225	38	153	770	1.335	15
TOTAL	1.409	168	1.029	595	1.539	1.856	6.596	1.141



El 14,3% de las altas de no funcionarios en los organismos del Art. 221 fue exclusivamente por sorteo.

El 29,9% y 31,7% de las altas de no funcionarios en los organismos del 220 y 221, respectivamente, se informaron en "otros mecanismos de selección". Entre estos se informan fundamentalmente altas de becarios "yo estudio y trabajo", becarios por convenios con otras instituciones y pasantes cuya selección no la realiza el propio organismo.

El 60% de las altas de no funcionarios en los organismos del Art. 220 ingresaron a través de listas de aspirantes, en el Poder Ejecutivo 19,2%, en los Gobiernos Departamentales el 11,5% y en los organismos del Art. 221 un 9,8%.

Tabla 26. Altas por mecanismos de selección según tipo de vínculo

TIPO DE VÍNCULO	Designación directa	Sorteo	Concurso méritos y antecedentes	Concurso oposición y méritos	Listas de aspirantes	Otros	TOTAL
Presupuestados	120	0	301	835	1	345	1.602
Provisorios	0	0	89	2.421	0	0	2.510
Contratados Permanentes	427	194	619	1.045	136	716	3.137
Efectivo Policial/Militar Superior	25	0	1	845	34	56	961
Cont. Policial/ Militar Subalt.	258	0	106	907	89	1.647	3.007
Docentes efectivos	5	0	0	8	0	0	13
Docentes interinos	0	0	198	1.523	73	12	1.806
Docentes suplentes	0	0	644	149	5.997	53	6.843
Contratos de Trabajo	2	0	242	107	0	4	355
Zafrales y Eventuales	445	418	415	841	5.560	154	7.833
Otros Funcionarios	880	0	117	5	562	7	1.571
Total Funcionarios	2.162	612	2.732	8.686	12.452	2.994	29.638
Laboral	116	0	19	319	0	0	454
Becarios	0	163	405	42	302	710	1.622
Pasantes	32	0	287	44	466	697	1.526
Arr. de Obra	13	0	8	1	1	67	90
Arr. de Obra con Org. Internacional	0	0	29	0	0	0	29
Arr. de Servicio	68	5	22	0	8	34	137
Arr. de Servicio con Org. Internacional	8	0	129	0	0	42	179
Contratos Término	0	0	19	8	26	0	53
Otros No Funcionarios	1.172	0	111	181	736	306	2.506
Total No Funcionarios	1.409	168	1.029	595	1.539	1.856	6.596
TOTAL	3.571	780	3.761	9.281	13.991	4.850	36.234



Fueron informadas 7.390 renovaciones de vínculos en el período, 6.249 de vínculos de funcionarios y 1.141 de no funcionarios, que se registran principalmente en UdelaR.

Las altas de los docentes efectivos, suplentes e interinos (8.662) representan el 29,2% de las altas de funcionarios públicos. El 29,1% de las altas de docentes corresponden a concurso "méritos y antecedentes" y "oposición y méritos", y el 70,1% fueron por llamados a aspirantes.

Tabla 27. Extinción (bajas) de vínculos laborales con el Estado según tipo de vínculo y motivo de baja

TIPO DE VÍNCULO	Fallecimiento	Destitución	Cese	Renuncia	Fin de Contrato	Jubilación	Por todo otro motivo	TOTAL
Presupuestados	348	135	101	1.009	205	3.761	71	5.630
Provisorios	4	5	7	209	3	38	3	269
Contratados Permanentes	63	8	80	423	239	239	13	1.065
Efectivo Policial/Militar Superior	68	0	100	203	59	634	0	1.064
Cont. Policial/ Militar Subalt.	31	230	22	1.521	145	843	0	2.792
Docentes efectivos	0	1	2	27	3	3	2	38
Docentes interinos	29	3	50	159	262	1.133	4	1.640
Docentes suplentes	40	4	885	794	3.651	495	7	5.876
Contratos de Trabajo	0	0	1	21	232	1	0	255
Zafrales y Eventuales	12	10	27	134	7.335	36	0	7.554
Otros Funcionarios	5	1	110	108	1.300	45	11	1.580
Total Funcionarios	600	397	1.385	4.608	13.434	7.228	111	27.763
Laboral	1	0	80	23	327	0	0	431
Becarios	0	2	211	216	903	0	1	1.333
Pasantes	0	0	109	103	963	0	0	1.175
Arr. de Obra	0	0	1	1	84	0	0	86
Arr. de Obra con Org. Internacional	0	0	0	0	45	0	0	45
Arr. de Servicio	1	0	2	24	91	0	0	118
Arr. de Servicio con Org. Internacional	0	0	43	147	50	0	0	240
Contratos Término	0	0	10	13	17	4	0	44
Otros No Funcionarios	2	1	121	408	1.173	12	18	1.735
Total No Funcionarios	4	3	577	935	3.653	16	19	5.207
TOTAL	604	400	1.962	5.543	17.087	7.244	130	32.970

En cuanto a las bajas, entre los vínculos de funcionarios públicos el 48,39% de las mismas se dieron por fin del contrato, el 26,03% por jubilación, el 16,6% por renuncia, el 4,99% por cese, el 2,16% por fallecimiento, un 1,43% por destitución y 0,4% por otros motivos.



Al analizar las bajas de vínculos de funcionarios públicos según agrupación orgánica de Incisos, el 29,4% de las bajas por jubilación se dieron en el Poder Ejecutivo y el 37,4% en los Organismos del Art. 220, el 17,7% en los Organismos del Art. 221, el 14,4% en los Gobiernos departamentales y el 1,1% en el Poder Legislativo.

El 45,5% de las bajas por renuncia y el 81,0% de las bajas por fin del contrato se dieron en los organismos del Art. 220 de la Constitución. El 63,2% de las destituciones tuvieron lugar en el Poder Ejecutivo.

Para los no funcionarios el 70,16% de las bajas son por fin del contrato, el 17,96% por renuncia, el 11,08% por cese y un 0,80% por otros motivos.

Tabla 28. Extinción (bajas) de vínculos de Funcionarios Públicos según agrupación orgánica de Incisos

GRUPO DE INCISOS	Fallecimiento	Destitución	Cese	Renuncia	Fin de Contrato	Jubilación	Por todo otro motivo	TOTAL
Poder Legislativo	5	0	0	2	0	83	0	90
Poder Ejecutivo	179	251	159	1.967	903	2.128	48	5.635
Organismos del Artículo 220	188	64	1.124	2.097	10.881	2.700	35	17.089
Organismos del Artículo 221	90	54	5	132	412	1.280	22	1.995
Gobiernos Departamentales	138	28	97	410	1.238	1.037	6	2.954
TOTAL	600	397	1.385	4.608	13.434	7.228	111	27.763

Tabla 29. Extinción (bajas) de vínculos de No Funcionarios Públicos según agrupación orgánica de Incisos

GRUPO DE INCISOS	Fallecimiento	Destitución	Cese	Renuncia	Fin de Contrato	Jubilación	Por todo otro motivo	TOTAL
Poder Legislativo	0	0	0	1	31	0	0	32
Poder Ejecutivo	1	1	222	402	1.458	1	0	2.085
Organismos del Artículo 220	2	0	26	299	747	12	16	1.102
Organismos del Artículo 221	1	2	293	171	485	3	2	957
Gobiernos Departamentales	0	0	36	62	932	0	1	1.031
TOTAL	4	3	577	935	3.653	16	19	5.207

Análisis evolutivo de los vínculos laborales con el Estado (1995-2018)

En este capítulo se analiza la evolución de los vínculos laborales con el Estado por grupo de organismos y por tipo de vínculo y su evolución en relación a otras variables.

En la primera sección se analiza la evolución de los vínculos de funcionarios y no funcionarios públicos, luego se estudia cómo han variado cada uno de los tipos de vínculos en el período. También se estudia la evolución por grupo orgánico (Poder Legislativo, Poder Ejecutivo, Organismos del Art. 220 y Art. 221 y Gobiernos departamentales) y por grupo temático (Educación, Cultura y Deporte, Servicios Sociales, Defensa, etc.) de Incisos.

En la segunda sección el capítulo se focaliza en la evolución de los vínculos en relación a distintos indicadores socioeconómicos como el producto bruto interno y la población ocupada.

EVOLUCIÓN DE LOS FUNCIONARIOS Y NO FUNCIONARIOS PÚBLICOS

Al analizar la evolución de los vínculos de funcionarios públicos tomando como base el año 1995, se observa que éstos disminuyen en forma progresiva hasta 2004, pasando de 261.122 a 229.454 (12% menos) como producto de diversas medidas que se comenzaron a implementar desde principios de los años 90, tendientes a restringir el ingreso de funcionarios a la Administración Pública. La Ley N° 16.127 (7/8/990) en su Art. 1° estableció que: "*La designación de personal presupuestado o contratado del Poder Ejecutivo, Corte Electoral, Tribunal de Cuentas, Tribunal de lo Contencioso Administrativo, Entes Autónomos, Servicios*

Tabla 30: Variación de los vínculos laborales con el Estado 1995-2018

Base: 1995=100

Año	Funcionarios	No Funcionarios
1995	100	100
1996	97,5	103,4
1997	95,3	106,4
1998	94,6	104,7
1999	92,1	106,5
2000	90,7	106,7
2001	90,1	103,4
2002	89,7	110,7
2003	88,2	117,1
2004	87,9	137,9
2005	88,6	151,4
2006	90,4	113,6
2007	92,6	145,3
2008	93,0	146,6
2009	95,0	188,8
2010	99,1	169,9
2011	101,1	152,2
2012	104,0	183,4
2013	107,6	201,0
2014	112,0	175,5
2015	111,6	153,8
2016	112,4	144,2
2017	114,0	140,7
2018	114,7	146,6

Descentralizados y Gobiernos Departamentales en los escalafones "A" (Técnico

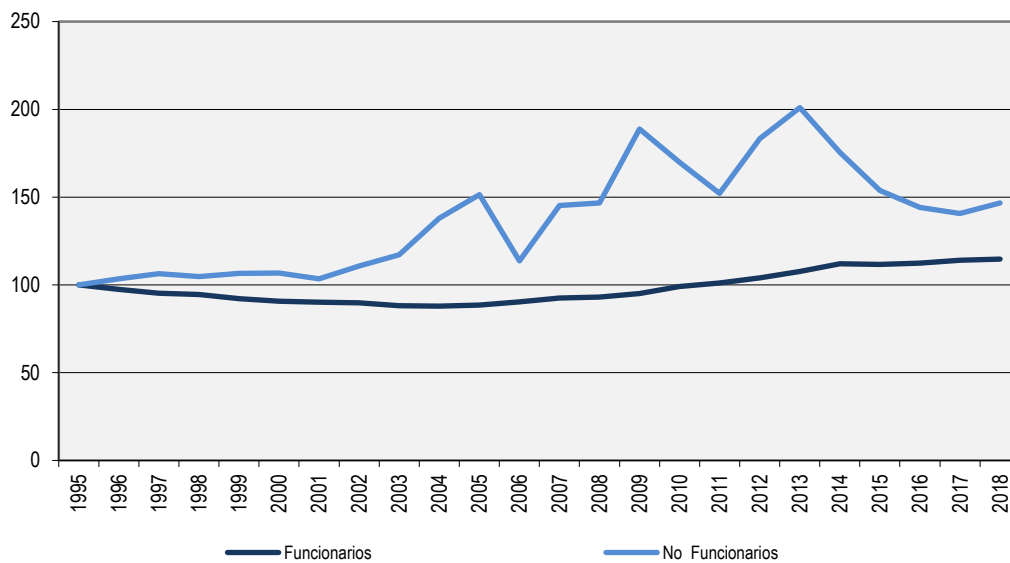


Profesional), "B" (Técnico), "C" (Administrativo), "D" (Especializado), "E" (Oficios), "F" (Servicios Auxiliares), y "R" (Personal no incluido en los escalafones anteriores), o similares deberá realizarse cualquiera fuere el origen de los fondos empleados para ello, previo pronunciamiento de la Oficina Nacional del Servicio Civil, y recaer en personas que ya sean funcionarios públicos."

En el año 1995 la Ley N° 16.697 (25/4/995) en su Art. 32 suspende la facultad de designar personal contratado o presupuestado por un plazo de tres años y al año siguiente la Ley N° 16.736 (5/1/996) en su Art. 20, extiende a diez años este plazo, que es a su vez extendido hasta el año 2015 en el Art. 27 de la Ley N° 17.556 (18/9/002).

En conjunto con estas medidas, a través de diferentes normas se incentivó el retiro anticipado.

GRÁFICO 20. VARIACIÓN DE LOS VÍNCULOS LABORALES CON EL ESTADO (1995-2018)
BASE: 1995=100



Nota: Ver eventos que repercuten en las series pág.82.

Para el año 2005 se deroga la normativa que suspendía el ingreso de funcionarios a la Administración Pública mediante el Art. 10 de la Ley N° 17.930 (23/12/005). Este cambio se manifiesta en un incremento de vínculos de funcionarios públicos a partir de 2005, con excepción del año 2015 en el que disminuyen. Este incremento compensa el anterior descenso, lo cual resulta en una tasa de crecimiento para todo el período (1995-2018) de 15%.



A dicho aumento también aportan las regularizaciones previstas en la Ley N° 17.930, que en su Art. 7 autoriza a celebrar contratos de función pública con aquellas personas que estuvieran al momento y desde antes del 1º de enero de 2001, desempeñando tareas propias de un funcionario público con carácter permanente en régimen de dependencia y cuyo vínculo inicial con el Estado se hubiera desvirtuado, previo estudio de las Comisiones Paritarias que se instalaron en los diferentes Incisos del Estado¹². En el marco de esta ley se regularizaron 6.039 vínculos que se consideraron “desvirtuados”.

Por otro lado, la evolución de los **no funcionarios públicos** de 1995 a 2005 es creciente, con excepción de los años 1998 y 2001. En el año 2006 (como efecto de las regularizaciones mencionadas) se da un descenso abrupto del 25%, que se invierte en el año 2007 y hasta el año 2009. En el año 2010 caen un 10% como efecto del cambio de criterio de clasificación de los contratos por Art. 410 de la Ley N° 16.170 de ASSE. En 2011 continúa esta tendencia decreciente que se invierte en el año siguiente. Para el año 2014, vuelve a darse un descenso importante de no funcionarios del 13% respecto al año anterior, debido fundamentalmente a la transformación de 2.040 Contratos de Derecho Público en el Poder Ejecutivo, pasando 1.643 a provisoriatos y 397 a presupuestados. En los años 2015, 2016 y 2017 continúa esta tendencia. En el año 2018 se informan por primera vez contratos de arrendamientos de servicio de Sanidad Policial, Ministerio del Interior (607) y colaboradores honorarios (587) y docentes libres de la Universidad de la República (15), vínculos que existían previamente. Esto explica el aumento del 4% respecto al año anterior. De no incorporarse estos vínculos los no funcionarios públicos presentarían una disminución del 5%.

EVOLUCIÓN POR TIPO DE VÍNCULO.

A modo de profundizar el análisis evolutivo se desagregan las series anteriores en los distintos tipos de vínculos. En primer lugar, puede observarse que dentro de los vínculos de funcionarios públicos, los presupuestados son el tipo de vínculo que se mantiene más estable y el que define la evolución del total, ya que representa a diciembre 2018 el 60,1% de los vínculos de funcionarios públicos. Como se explicara previamente, la evolución por tipo de vínculo se analiza utilizando agrupaciones que permiten analizar la serie completa, debido a que varias desagregaciones por tipo de vínculo como los docentes efectivos y los efectivos

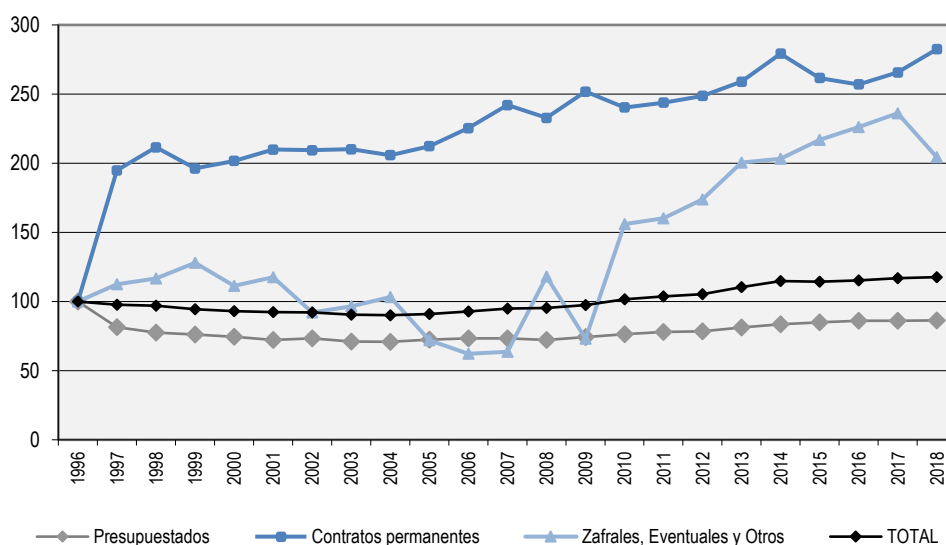
¹² Por mayor información sobre estas regularizaciones consultar el Informe de Vínculos laborales con el Estado (ONSC) de 12/2008.



policiales y militares se comienzan a relevar separadamente de presupuestados en 2012.

La evolución de los últimos quince años marca que la categoría presupuestado pasó de representar el 82% de los vínculos de funcionarios públicos en 1996¹³ al 62% en 2008, porcentaje que se mantiene relativamente constante en la actualidad (60,1% en 2018).

GRÁFICO 21. VARIACIÓN DE LOS VÍNCULOS DE FUNCIONARIOS PÚBLICOS POR TIPO DE VÍNCULO (1996-2018). BASE: 1996=100



Notas: 1- Se presenta la información a partir del año 1996 ya que no se dispone de datos discriminados por tipo de vínculo para el año 1995.

2- La categoría **presupuestados** incluye: efectivos militares y policiales y docentes efectivos.

Contratos permanentes incluye: subalternos militares, contratos policiales, provisorios y docentes interinos, siguiendo el criterio de relevamiento de años en los que se relevaba en forma agregada.

Zafrales, Eventuales y Otros: contratos de trabajo, docentes suplentes y otros.

3- Hasta el año 2017 los vínculos de provisorios de los organismos que no pertenecen a Administración Central se presentaron en el grupo Zafrales, Eventuales y Otros. A partir del año 2018 se presentan en el grupo Contratos Permanentes.

4- Ver eventos que repercuten en las series pág.82.

Si se hace una revisión más detallada, puede observarse que los presupuestados se reducen en un 19% entre 1996 y 1997, y continúan descendiendo a un ritmo promedio de dos puntos porcentuales por año hasta el 2001, oscilando luego en aumentos y descensos mínimos. A partir del 2009 se dan aumentos consecutivos del orden del 2% a 3% anual, descendiendo muy levemente en el año 2017 (-83) y volviendo a aumentar también levemente en el año 2018 (+176).

¹³ Base 1996: Se dispone de datos con la apertura por vínculo desde el año 1996.



Por su parte, los contratos permanentes¹⁴ se duplican en 1997 con respecto a 1996 manteniéndose luego en el orden de los 70.000 contratos hasta 2004, aunque con oscilaciones. A partir de 2005 aumentan por tres años consecutivos y entre 2008 y 2010 disminuyen y aumentan sucesivamente. A partir de allí se da un aumento sostenido, llegando casi a los 90.000 vínculos en 2014. En 2015 y 2016 disminuyen nuevamente y vuelven a incrementarse en 2017, debido al aumento de los docentes interinos que se incluyen en esta categoría. En el año 2018 se incrementan en 5.611 debido a varias causas. Por primera vez se incluyen en este grupo los provisoriatos pertenecientes a la No Administración Central (4.924), los que se registraban anteriormente en la categoría zafrales, eventuales y otros. Asimismo, se regularizaron como provisoriatos 679 vínculos en el Ministerio de Desarrollo Social que se encontraban contratados a través de convenios con organizaciones de la sociedad civil. Contribuyeron también con el aumento 195 ingresos en el Ministerio de Ganadería, Agricultura y Pesca, 657 ingresos en el Instituto del Niño y Adolescente del Uruguay, así como 813 transformaciones de zafrales y eventuales a provisoriatos en dicho organismo.

Como es de esperar, los zafrales, eventuales y otros vínculos de funcionarios públicos varían en mayor medida que la del resto de las series. Sin embargo pueden identificarse tres etapas en su evolución: entre 1995 y 2001 de relativa estabilidad, a partir del 2002 y hasta el 2007 una tendencia a la baja y en los siguientes años grandes variaciones tanto al alza como a la baja explicadas por los datos de la Administración Nacional de Educación Pública y la Administración de los Servicios de Salud del Estado. En el caso de ANEP las más importantes variaciones de vínculos de año a año se dan en los docentes suplentes (dada las variaciones con las que el Inciso informara este tipo de vínculo) y en ASSE el mayor cambio se debe a que los contratos por el Art. 410 Ley N° 16.170 eran informados como "otros no funcionarios públicos" y pasan a informarse como "otros funcionarios públicos" desde el 2010. En el año 2018 los vínculos pertenecientes a la categoría zafrales, eventuales y otros disminuyen en un 13% debido principalmente al cambio en el registro de los provisoriatos pertenecientes a la No Administración Central y las transformaciones de vínculos en el Instituto del Niño y Adolescente del Uruguay mencionados anteriormente.

¹⁴ Para este análisis contratos permanentes incluye: subalternos militares, contratos policiales, provisoriatos y docentes interinos.

Tabla 31. Evolución de los vínculos de funcionarios públicos por tipo de vínculo (1996-2018)

TIPO DE VÍNCULO	1995	1996	1997	1998	1999	2000	2001	2002	2003	2004	2005	2006
Presupuestados		208.959	169.957	161.963	159.233	155.917	150.810	153.061	148.442	148.085	151.548	153.199
Provisorio												
Contratos permanentes		33.386	65.031	70.613	65.513	67.342	70.054	69.915	70.133	68.701	70.886	75.261
Zafrales y Eventuales		12.270	13.804	14.323	15.705	13.649	14.432	11.289	11.843	12.668	8.836	7.629
Contrato de Trabajo												
Otros												
TOTAL	261.122	254.615	248.792	246.899	240.451	236.908	235.296	234.265	230.418	229.454	231.270	236.089
TIPO DE VÍNCULO	2007	2008	2009	2010	2011	2012	2013	2014	2015	2016	2017	2018
Presupuestados	153.061	150.739	155.096	159.391	163.009	164.092	169.805	174.340	177.362	180.032	179.949	180.125
Provisorio							956	3.367	150	498	738	6.369
Contratos permanentes	80.802	77.707	84.076	80.322	81.404	83.020	86.466	89.835	87.203	85.318	87.940	87.920
Zafrales y Eventuales	7.818	13.467	8.257	14.038	12.429	16.632	16.379	17.408	20.102	20.165	20.964	19.563
Contrato de Trabajo								91	65	346	378	815
Otros		1.007	728	5.091	7.236	7.857	7.247	7.432	6.451	7.226	7.632	4.698
TOTAL	241.681	242.920	248.157	258.842	264.078	271.601	280.853	292.473	291.333	293.585	297.601	299.490

Notas: 1- Se presenta la información a partir del año 1996 ya que no se dispone de datos discriminados por tipo de vínculo para el año 1995.

2- La categoría **presupuestados** incluye: efectivos militares y policiales y docentes efectivos.

Contratos permanentes incluye: subalternos militares, contratos policiales, provisorios y docentes interinos, siguiendo el criterio de relevamiento de años en los que se relevaba en forma agregada.

Zafrales, Eventuales y Otros: contratos de trabajo, docentes suplentes y otros.

3- Hasta el año 2017 los vínculos de provisorios de los organismos que no pertenecen a Administración Central se presentaron en el grupo Zafrales, Eventuales y Otros. A partir del año 2018 se presentan en el grupo Contratos Permanentes.

4- Ver eventos que repercuten en las series pág.82.

Respecto a los vínculos de No funcionarios públicos, el que tiene mayor peso en la determinación de la serie total es la categoría "otros" (ver nota a pie del gráfico 22), siendo la más numerosa en todos los años del período analizado, representando en promedio el 50% de los vínculos de no funcionarios.

Para el año 2018 representa el 63,2% de los vínculos de no funcionarios, ya que para el análisis evolutivo se suman en esta categoría los arrendamientos de servicio y arrendamientos de servicio con organismos internacionales, así como también los laborales y artísticos.

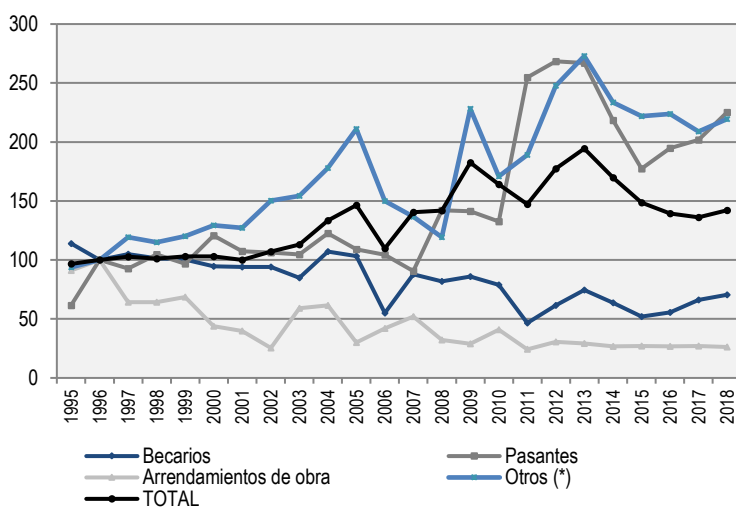
La evolución de estos vínculos se ve fuertemente afectada por las contrataciones del MSP hasta el 2006 y de ASSE a partir del siguiente año. El comportamiento es creciente hasta el año 2005, luego descienden durante los tres años siguientes y vuelven a aumentar significativamente en el 2009, año en el que además de un aumento en ASSE, la ANEP comienza a informar una importante cantidad de estos vínculos. En el 2010 la disminución se debe al ya mencionado cambio de categoría de los contratos por Art. 410 de la Ley N° 16.170 de ASSE. En el 2011 se da un aumento leve, producto de los nuevos tipos de vínculo (provisorio, contrato



temporal, laboral y artístico) creados en el Poder Ejecutivo, de los cuales el contrato temporal de derecho público es el de mayor volumen. En el año 2013 en ANEP también se cambia de categoría, ya que los "proyectos" que se consideraban no funcionarios se comienzan a registrar como "otros funcionarios" porque se trata de docentes que ya tienen otro vínculo como tales y se registra en "otros no funcionarios" a contratos por única vez de programas como por ejemplo Uruguay estudia o participación en tribunales y aplicadores de pruebas PISA, entre otros.

En los años 2014 a 2017 hay una disminución sostenida de los vínculos de la

GRÁFICO 22. VARIACIÓN DE LOS VÍNCULOS DE NO FUNCIONARIOS PÚBLICOS POR TIPO DE VÍNCULO (1995-2018). BASE: 1996=100



(*) La serie Otros incluye arrendamientos de servicio (con organismos nacionales e internacionales) y la categoría "otros" ya que hasta el 2008 se relevaban juntos. A partir del año 2011 también incluye contratos temporales, laborales, artísticos.

Notas: 1- Se toma como base el año 1996 para que la información sea comparable con la del Gráfico 21.

2- La serie Arrendamientos de obra incluye los arrendamientos de obra con organismos tanto nacionales como internacionales.

3- Ver Eventos que repercuten en las series (p.82).

categoría "otros no funcionarios públicos". A diciembre de 2018 aumentan nuevamente estos vínculos, ya que el Ministerio del Interior informó contratos arrendamiento de servicio y la Universidad de la República informó docentes libres y colaboradores honorarios que no informaban anteriormente.

Si se excluye la categoría "otros", se advierte que hasta 2006 el tipo de vínculo más numeroso es becarios, aunque representa un porcentaje cada vez menor de los vínculos de no funcionarios públicos pasando de 38,45% en 1995 a 11,36% en 2015, en los tres últimos años crecen producto de las políticas para inserción laboral de jóvenes, como las becas del programa "Yo estudio y trabajo". Si se observan los valores absolutos, los becarios se han mantenido relativamente cercanos a su promedio anual de 3.000 entre 1995 y 2005, luego experimentan una importante caída en el año 2006 (47%) que responde, como ya fue señalado, a

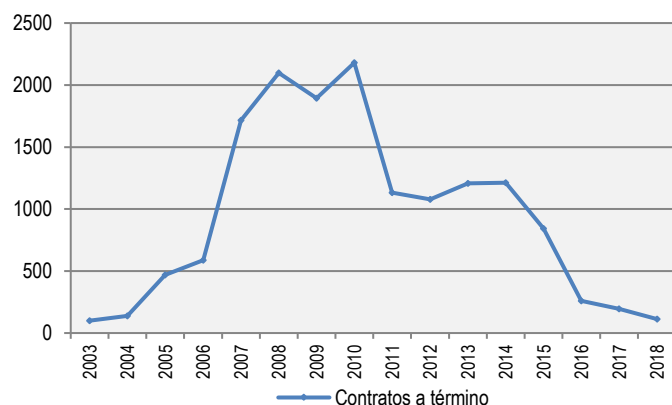


las regularizaciones previstas en la Ley N° 17.930 y se vuelven a estabilizar en torno a un nuevo promedio de 2.500 hasta 2010. El descenso experimentado en 2011 (1.398) se explica en mayor medida por los datos de la Intendencia de Montevideo, que pasó de informar becarios a informar pasantes por un cambio interno de denominación.

Por su parte, los pasantes muestran una evolución fluctuante aunque sin variaciones demasiado pronunciadas, con excepción del año 2011 cuando casi se duplica su número como consecuencia del mencionado cambio de criterio de la Intendencia de Montevideo. Su peso en el total de vínculos de no funcionarios públicos se sitúa en el entorno del 10% a lo largo del período, con un mínimo de 6,4% en 2007 y un máximo de 17,3% en 2011. En el 2013 alcanza a 2.454 vínculos, manteniendo valores similares al 2012. En el año 2014, y hasta 2016 se da un descenso en esta categoría, llegando en diciembre de 2016 a 1.790 vínculos de pasantes. Esta tendencia se revierte en 2017 aumentando a 1.854 pasantes y continúa el crecimiento en 2018 alcanzando 2.068 vínculos.

Los arrendamientos de obra sufren oscilaciones en el período de estudio, aunque con variaciones más fuertes y una tendencia clara a la baja. La mayor caída se da en el año 2002 y los dos años previos, probablemente por los efectos de la crisis económica, aunque ya en 2003 y 2004 aumentan, pero sin recuperar los valores previos a la crisis. Su participación en el total de vínculos de no funcionarios pasa de 16% en 1995 (con 1.379 vínculos), a 3,2% en 2016 con 407 contratos de obras (nacionales y con organismos internacionales). En 2017 el número se mantiene prácticamente incambiado (412) y en 2018 desciende nuevamente a 398 vínculos.

GRÁFICO 23. VARIACIÓN DE LOS VÍNCULOS DE NO FUNCIONARIOS PÚBLICOS. CONTRATOS A TÉRMINO (2003-2018). BASE: 2003=100



Notas: 1- Se habilita este tipo de contratación en el Art. 30 de la Ley N° 17.556 (2002).
 2- Se grafica por separado ya que no se puede tomar como base el año 1996.

En el año 2002, el Art. 30 de la Ley N° 17.556 faculta al Poder Ejecutivo y a los Organismos comprendidos en los Arts. 220 y 221 de la Constitución de la República a celebrar contratos de trabajo a término con personas físicas a efectos de atender las necesidades que la Administración no



pueda cubrir con sus propios funcionarios.

Para el 2003 se registran 205 contratos a término en el Estado uruguayo que ascienden a 283 en 2004. En el año 2005 se triplica su número, situación que vuelve a darse en 2007, superando por casi 1.000 contratos a la cantidad de becarios y pasando a ser el tipo de vínculo con mayor peso dentro de los vínculos de no funcionarios públicos, luego de la categoría "otros". En el 2008 continúan aumentando, alcanzando su representación máxima en el total de vínculos de no funcionarios públicos. Esta situación se mantiene hasta el 2010, aunque con un leve descenso en 2009.

El Art. 55 de la Ley Nº 18.719 dispone que a partir del 1/1/2011 este régimen deje de ser de aplicación en los Incisos 02 al 15 del Presupuesto Nacional y que los contratos cuyo plazo de vencimiento fuera 31 de marzo de 2011 o que continuaran vigentes a esa fecha, podían ser contratados por única vez bajo la modalidad de contrato temporal. Como consecuencia, en el Poder Ejecutivo finalizan los 745 contratos a término que había a diciembre de 2010 y no aparece más este tipo de contrataciones. En 2013 aumentan de 2.212 a 2.477 debido a nuevas contrataciones de este tipo en ANTEL, manteniéndose para el 2014 en valores similares al año anterior, con 2.483 contratos a término. En los años posteriores disminuyen significativamente llegando en diciembre de 2018 a 230 vínculos de contratos a término.

El Art. 47 de la Ley Nº 18.719 deroga el Art. 3 de la Ley Nº 18.362 (06/10/008) que definía el contrato de Arrendamiento de servicios. Para los organismos del Poder Ejecutivo se dispone que los arrendamientos de servicio cuyo plazo de vencimiento fuera el 31 de marzo de 2011 o que continuaran vigentes a esa fecha, podían ser contratados por única vez bajo la modalidad de contrato temporal, de igual forma que los contratos a término. Si bien este tipo de vínculo no se analiza por separado en las series, debido a que de hacerlo se perdería la evolución de la categoría "otros" (donde eran informados antes del 2009), a partir de 2009 el relevamiento de vínculos laborales con el Estado solicita a los organismos que lo informen de manera discriminada. A partir del 2011 además, se dividen en arrendamientos de servicio y arrendamientos de servicios con organismos internacionales.

Los vínculos con este tipo de contrato han fluctuado durante el período analizado, ya que en el 2009 fueron informados 1.253 arrendamientos de servicio, en 2010 aumentaron a 2.017, bajaron a 761 en 2011, volviendo a aumentar de 2012 a 2017, alcanzando 1.900 arrendamientos de este tipo. En 2018 vuelven a disminuir



registrándose 1380 vínculos (479 arrendamientos de servicio y 901 arrendamientos de servicio con organismos internacionales).

En la variación de la cantidad de arrendamientos incide fuertemente el criterio con el que el MIDES informó en el año 2010 los contratos mediante convenios con organizaciones de la sociedad civil que fueron considerados como arrendamientos de servicio, y en otros años en "otros no funcionarios".

Tabla 32. Evolución de los vínculos de no funcionarios públicos por tipo de vínculo (1995-2018)

TIPO DE VÍNCULO	1995	2000	2001	2002	2003	2004	2005	2006	2007	2008
Becarios	3.422	2.843	2.822	2.828	2.546	3.220	3.106	1.652	2.641	2.459
Pasantes	566	1.108	986	976	961	1.126	1.002	960	832	1.306
Arrendamientos de obra	1.379	666	604	384	894	934	456	638	790	487
Arr. de Obra con Org. Internac.										
Arrendamientos de servicio										
Arr. de Servicio con Org. Internac.										
Contratos a término					205	283	962	1.207	3.520	4.303
Provisorio*										
Contrato temporal Der. Púb.										
Contrato laboral										
Contrato artístico										
Otros	3.533	4.876	4.793	5.665	5.812	6.708	7.952	5.650	5.148	4.492
TOTAL	8.900	9.493	9.205	9.853	10.418	12.271	13.478	10.107	12.931	13.047

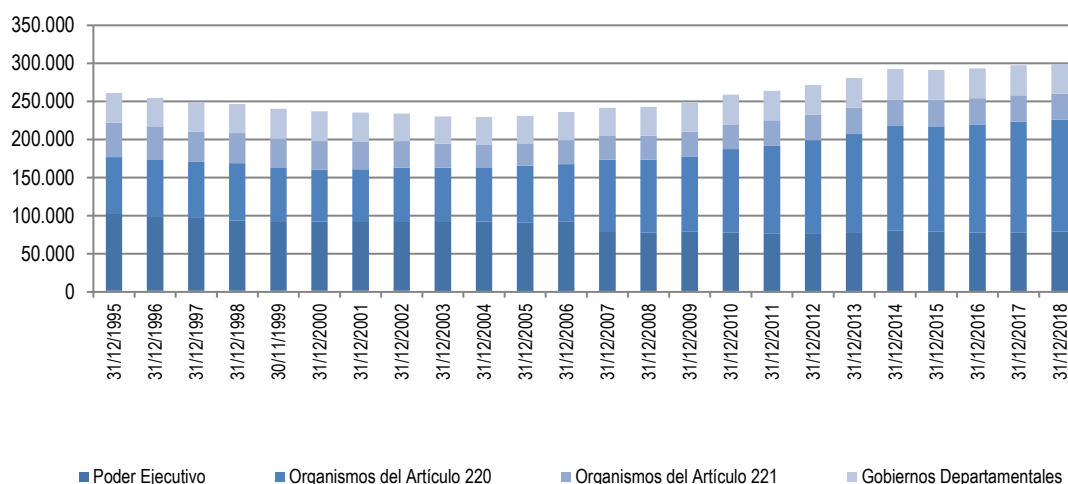
TIPO DE VÍNCULO	2009	2010	2011	2012	2013	2014	2015	2016	2017	2018
Becarios	2.582	2.371	1.398	1.849	2.238	1.915	1.559	1.671	1.988	2.114
Pasantes	1.298	1.218	2.342	2.467	2.454	2.008	1.630	1.790	1.854	2.068
Arrendamientos de obra	440	619	348	430	406	355	410	358	366	368
Arr. de Obra con Org. Internac.			19	34	36	52	32	49	46	30
Arrendamientos de servicio	1.253	2.017	439	519	489	479	431	458	473	479
Arr. de Servicio con Org. Internac.			322	654	905	1.124	1.289	1.378	1.427	901
Contratos a término	3.883	4.469	2.321	2.212	2.477	2.483	1.730	531	402	230
Provisorio*			1	643						
Contrato temporal Der. Púb.			2.165	2.181	2.361	283	246	138	1	
Contrato laboral			99	90	160	421	404	414	554	514
Contrato artístico			92	110	77	68	77	68	64	60
Otros	7.344	4.423	4.004	5.130	6.287	6.430	5.914	5.979	5.350	6.311
TOTAL	16.800	15.117	13.550	16.319	17.890	15.618	13.722	12.834	12.525	13.075

(*) Los provisorios pasan a considerarse Funcionarios públicos a partir del Estatuto del Funcionario Público (2013). Ver Eventos que repercuten en las series (p.82).

EVOLUCIÓN SEGÚN AGRUPACIÓN ORGÁNICA DE INCISOS

Al realizar el análisis evolutivo según agrupación orgánica de Incisos, se destaca que en el período desde 1995 a 2013 el Poder Legislativo reduce su cantidad de vínculos, comenzando a aumentar a partir de 2014 y hasta 2017, disminuyendo muy levemente en el 2018. El Poder Ejecutivo también disminuye su cantidad de vínculos, en este caso hasta 2012, luego tiene dos años consecutivos al alza, dos a la baja y dos al alza nuevamente.

GRÁFICO 24. EVOLUCIÓN DE LOS VÍNCULOS DE FUNCIONARIOS PÚBLICOS SEGÚN AGRUPACIÓN ORGÁNICA DE INCISOS (1995-2018)



Nota: Ver eventos que repercuten en las series p.82.

Los Organismos del Art. 221 han reducido su cantidad de vínculos de funcionarios públicos hasta 2005 y luego tienen oscilaciones no muy pronunciadas para descender los últimos cuatro años. Por otro lado, los Organismos del Art. 220 han incrementado considerablemente su volumen de vínculos de funcionarios - también su cantidad ya que pasan de siete a trece incisos entre 2007 y 2016 -. Los vínculos de funcionarios públicos de los Gobiernos Departamentales se han mantenido constantes, con algunas oscilaciones y en 2018 disminuyen levemente.

En el Poder Legislativo la reducción de los vínculos de funcionarios públicos es continua a lo largo del período, representando una disminución del 28,8% entre 1995 y 2018. Los Organismos del Art. 221 tienen en 2018 un 25,5% menos de vínculos de funcionarios públicos que al principio del periodo estudiado y el Poder Ejecutivo una disminución de los vínculos de funcionarios públicos del 23,7% en



dicho periodo. En el caso del Poder Ejecutivo el descenso es prácticamente continuo también con una gran caída (15%) en el año 2007 cuando se crea ASSE como servicio descentralizado y la mayor parte de los funcionarios del MSP pasan al nuevo organismo (Organismos del Art. 220). También han “salido” del Poder Ejecutivo para pasar a los organismos del Art. 220: INUMET (creado en 2013 pero se refleja el cambio en 2015), JUTEP (2015) y la Fiscalía General de la Nación (2015). En los Organismos del Art. 221 los vínculos de funcionarios públicos disminuyen de forma continua hasta el 2005 con una importante caída (10%) en el año 2003, mientras que en los siguientes años se mantuvieron relativamente constantes, disminuyendo su cantidad de vínculos de funcionarios en forma consecutiva desde 2015.

En los Organismos del Art. 220 se da un crecimiento del 100,7% de los vínculos de funcionarios públicos entre 1995 y 2018, aunque con oscilaciones al interior del período. Las mayores tasas de crecimiento se dan en los años 2007 y 2010, con un aumento del 26% en 2007, producto de la creación de ASSE y un aumento del 12% en el 2010, debido a que ASSE pasa a informar los contratos por Art. 410 de la Ley Nº 16.170 como vínculos con calidad de funcionarios públicos. A su vez, el Consejo de Educación Inicial y Primaria de la ANEP comienza a informar a los maestros suplentes que no eran informados previamente (se ubican en la categoría zafrales y eventuales). En este grupo se debe tener presente que existían dificultades para informar los vínculos, especialmente por parte de ANEP que tiene un peso importante, que se han ido mejorando a través de los años. Esas dificultades hacían que varios años (1996, 1997, 2003, 2004, 2007) en que el Inciso no informaba se reiteraban los datos del año anterior.

Tabla 33. Evolución de los vínculos de Funcionarios Públicos según agrupación orgánica de Incisos (1995-2018)

GRUPO DE INCISOS	1995	2000	2001	2002	2003	2004	2005	2006	2007	2008
Poder Legislativo	1.782	1.536	1.532	1.526	1.515	1.506	1.483	1.469	1.360	1.307
Poder Ejecutivo	101.862	91.105	91.582	91.331	91.436	90.831	89.235	90.630	77.150	76.301
Org. del Artículo 220	73.417	67.865	67.861	70.415	70.324	70.349	74.749	75.741	95.081	95.887
Org. del Artículo 221	45.538	37.595	36.425	34.942	31.437	30.238	29.679	31.332	31.130	31.723
Gob. Departamentales	38.523	38.807	37.896	36.051	35.706	36.530	36.124	36.917	36.960	37.702
TOTAL	261.122	236.908	235.296	234.265	230.418	229.454	231.270	236.089	241.681	242.920
GRUPO DE INCISOS	2009	2010	2011	2012	2013	2014	2015	2016	2017	2018
Poder Legislativo	1.264	1.239	1.224	1.182	1.162	1.216	1.223	1.291	1.290	1.269
Poder Ejecutivo	78.363	76.658	75.855	75.064	76.201	79.621	78.172	76.442	76.797	77.709
Org. del Artículo 220	98.028	109.704	114.448	122.933	129.843	136.815	138.011	142.090	145.521	147.316
Org. del Artículo 221	32.364	32.353	33.703	33.538	34.390	34.997	34.871	34.721	34.505	33.937
Gob. Departamentales	38.138	38.888	38.848	38.884	39.257	39.824	39.056	39.041	39.488	39.259
TOTAL	248.157	258.842	264.078	271.601	280.853	292.473	291.333	293.585	297.601	299.490

Nota: Ver eventos que repercuten en las series p.82.

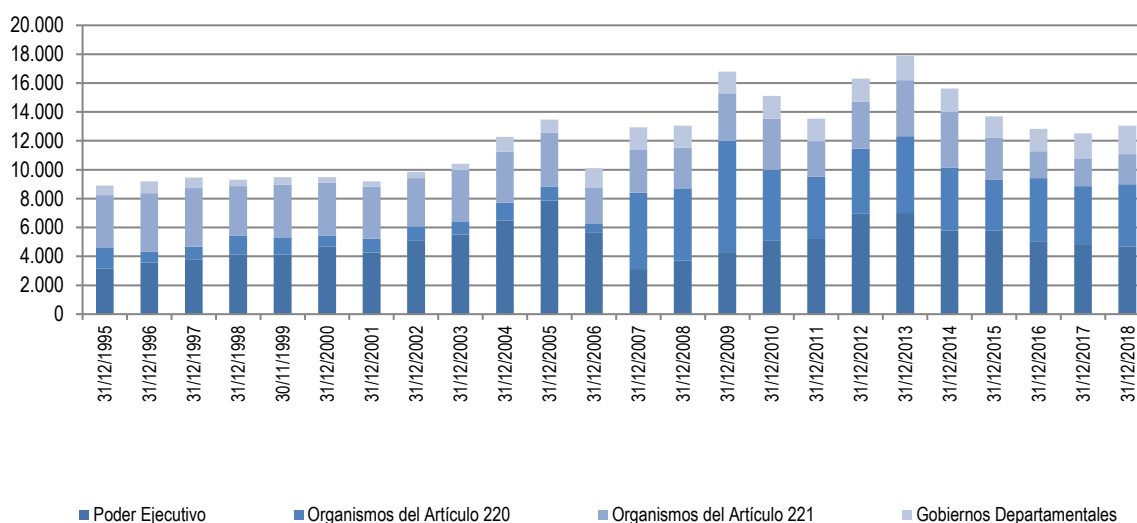


Como resultado de los distintos comportamientos de cada grupo se pasa de una composición donde el Poder Legislativo representaba el 0,7%, el Poder Ejecutivo el 39%, los Organismos del Art. 220 el 28,1%, los Organismos del Art. 221 el 17,4% y los Gobiernos Departamentales el 14,8% en 1995 a la de 2018 donde el Poder Legislativo representa el 0,4%, el Poder Ejecutivo el 26%, los Organismos del Art. 220 el 49,2%, los Organismos del Art. 221 el 11,3% y los Gobiernos Departamentales el 13,1% de los vínculos de funcionarios públicos. Estas oscilaciones se explican en gran parte por cambios en la composición de los grupos, por ejemplo el mencionado cambio de ASSE a servicio descentralizado determinó la disminución del Poder Ejecutivo y el crecimiento de los Organismos del Art. 220.

Respecto a los **vínculos de no funcionarios públicos**, el Poder Legislativo no informa cantidades significativas, presentando en el periodo algunos años en que tuvo algunos no funcionarios y otros en los que no, siendo 40 el número más alto, alcanzado en el año 2018. En el Poder Ejecutivo crecen a razón del 2,5% de 1995 a 2005 para descender en 2006 debido a las regularizaciones ya mencionadas. Luego vuelve a observarse una tendencia al alza para descender a partir de 2014.

En los Organismos del Art. 220 pasan de 1.445 en 1995 a 4.306 en 2018, en los Organismos del Art. 221 disminuyen un 43% en el período estudiado y en los Gobiernos Departamentales pasan de 657 en 1995 a 1.989 en 2018, notándose un aumento sostenido en los últimos tres años.

GRÁFICO 25. EVOLUCIÓN DE LOS VÍNCULOS DE NO FUNCIONARIOS PÚBLICOS SEGÚN AGRUPACIÓN ORGÁNICA DE INCISOS (1995-2018)



Nota: Ver eventos que repercuten en las series p.82.



La cantidad de vínculos de no funcionarios públicos es altamente variable en cada uno de los grupos y muestra fuertes aumentos y disminuciones, por lo que no pueden identificarse tendencias claras, mostrándose un descenso sostenido a partir del año 2014 y aumentando levemente en el año 2018.

Tabla 34. Evolución de los vínculos de No Funcionarios Públicos según agrupación orgánica de Incisos (1995-2018)

GRUPO DE INCISOS	1995	2000	2001	2002	2003	2004	2005	2006	2007	2008
Poder Legislativo	0	1	2	0	1	0	0	16	3	22
Poder Ejecutivo	3.147	4.697	4.263	5.108	5.516	6.499	7.858	5.649	3.128	3.675
Org. del Artículo 220	1.445	761	957	966	905	1.209	985	580	5.286	5.017
Org. del Artículo 221	3.651	3.659	3.601	3.352	3.557	3.545	3.712	2.531	2.958	2.807
Gob. Departamentales	657	375	382	427	439	1.018	923	1.331	1.556	1.526
TOTAL	8.900	9.493	9.205	9.853	10.418	12.271	13.478	10.107	12.931	13.047
GRUPO DE INCISOS	2009	2010	2011	2012	2013	2014	2015	2016	2017	2018
Poder Legislativo	20	24	1	6	11	7	9	27	34	40
Poder Ejecutivo	4.286	5.098	5.211	6.973	6.994	5.786	5.785	5.014	4.809	4.646
Org. del Artículo 220	7.675	4.873	4.325	4.479	5.308	4.365	3.537	4.371	4.028	4.306
Org. del Artículo 221	3.311	3.541	2.435	3.252	3.893	3.836	2.894	1.874	1.923	2.094
Gob. Departamentales	1.508	1.581	1.578	1.609	1.684	1.624	1.465	1.548	1.731	1.989
TOTAL	16.800	15.117	13.550	16.319	17.890	15.618	13.690	12.834	12.525	13.075

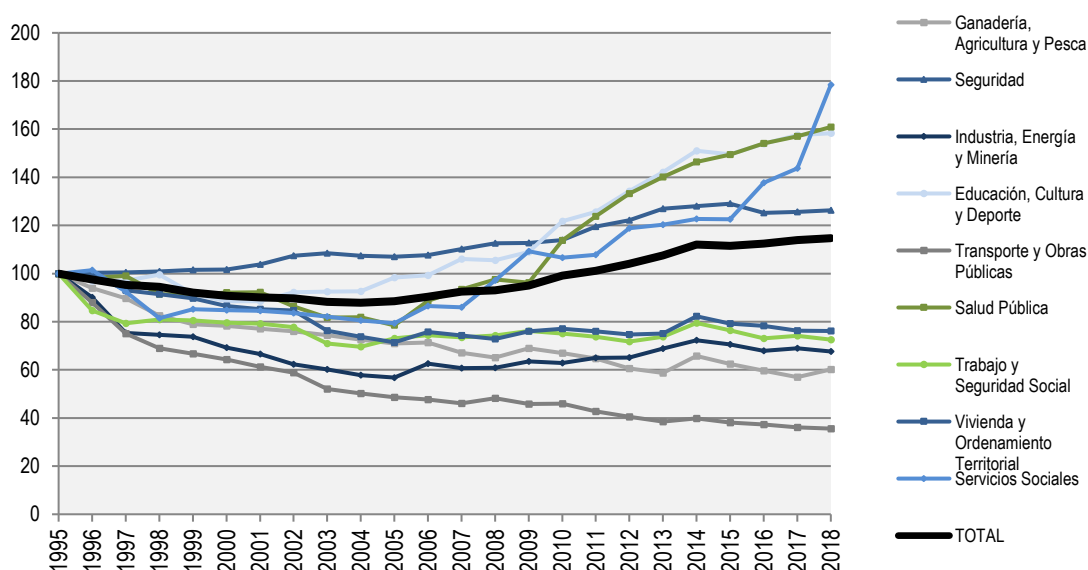
Nota: Ver eventos que repercuten en las series p.82.

La relación entre la cantidad de vínculos de funcionarios públicos y no funcionarios públicos varía entre los grupos de Incisos y a lo largo del período. En el Poder Ejecutivo esta relación pasó de 32 a 1 en 1995 a 17 a 1 en 2018, en los Organismos del Art. 220 pasó de 51 a 1 a 34 a 1, en los Organismos del Art. 221 pasó de 13 vínculos de funcionario por cada vínculo de no funcionario a 16 a 1 y en los Gobiernos Departamentales pasó de 59 a 1 a 20 a 1.

EVOLUCIÓN SEGÚN AGRUPACIÓN TEMÁTICA DE ORGANISMOS

En la Tabla 35 se puede observar cómo ha variado la cantidad de vínculos de funcionarios públicos en cada uno de los grupos temáticos de organismos, teniendo en cuenta distintos eventos que repercuten y explican ciertos cambios importantes en los datos (p.82).

GRÁFICO 26. EVOLUCIÓN DE LOS VÍNCULOS DE FUNCIONARIOS PÚBLICOS SEGÚN AGRUPACIÓN TEMÁTICA DE ORGANISMOS (1995-2018). BASE: 1995=100.



Nota: 1- Se grafican los grupos que presentan mayores variaciones.
 2- Ver eventos que repercuten en las series p.82.

El análisis evolutivo de los vínculos de funcionarios amerita una división del período analizado en dos subperíodos: uno que va de 1995 a 2004 y otro desde 2005 a la actualidad. En el primero, como se mencionara en informes anteriores, la cantidad de vínculos de funcionarios cae un 12% y los grupos de organismos que más disminuyen en términos relativos son Transporte y Obras Públicas, donde los vínculos se reducen a la mitad, e Industria, Energía y Minería con una caída del 42%. Por el contrario en el Poder Judicial, Seguridad y Comunicaciones aumenta el número de vínculos de funcionarios. En el caso del Poder Judicial, organismo que fue exceptuado de las normas que restringieron el acceso a la función pública, el ascenso es del 15%. En Seguridad aumentan 7,4% y en Comunicaciones 2,2%.



A partir del año 2005, cuando se habilita nuevamente el ingreso al Estado, y hasta la actualidad, se puede distinguir otro subperíodo en el que se da un aumento de la cantidad de vínculos de funcionarios públicos. Los grupos que presentan un mayor crecimiento en relación a su cantidad de vínculos en este subperíodo han sido Salud Pública, Servicios Sociales (fundamentalmente por la creación del MIDES y más adelante INISA, a partir de la separación del INAU) y Educación, Cultura y Deporte. En este subperíodo son cinco los grupos que disminuyen su cantidad de vínculos de funcionarios públicos: Poder Legislativo, Órganos de Contralor, Transporte y Obras Públicas; Ganadería, Agricultura y Pesca y Defensa.

Tabla 35. Vínculos de Funcionarios Públicos según agrupación temática de organismos (1995-2018)

GRUPO DE INCISOS	1995	2000	2001	2002	2003	2004	2005	2006	2007	2008	2009	2010	2011	2012	2013	2014	2015	2016	2017	2018
Poder Legislativo	1.782	1.536	1.532	1.526	1.515	1.506	1.483	1.469	1.360	1.307	1.264	1.239	1.224	1.182	1.162	1.216	1.223	1.291	1.290	1.269
Sistema de Justicia	3.777	4.039	4.143	4.251	4.230	4.362	4.384	4.714	4.912	4.474	4.485	4.542	4.639	4.720	4.806	4.903	5.037	5.439	5.599	5.630
Presidencia	1.140	862	972	849	853	848	820	922	875	863	1.043	1.057	1.028	987	985	1.349	1.251	1.242	1.264	1.248
Relaciones Exteriores	618	560	558	563	557	546	541	556	546	544	586	553	562	540	544	571	573	576	597	599
Órganos de Contralor	1.577	1.519	1.484	1.452	1.405	1.430	1.395	1.403	1.377	1.426	1.417	1.358	1.342	1.366	1.430	1.424	1.329	1.344	1.336	1.369
Defensa	32.590	31.951	31.826	31.946	31.933	31.833	31.723	31.334	31.512	30.517	31.328	29.710	28.369	27.816	28.054	28.646	28.428	28.096	28.612	28.469
Seguridad	24.927	25.331	25.869	26.777	27.037	26.782	26.683	26.850	27.456	28.071	28.090	28.389	29.799	30.461	31.656	31.925	32.160	31.227	31.309	31.474
Economía y Finanzas	15.075	11.715	11.417	11.072	10.675	10.263	10.067	9.963	10.112	10.199	10.813	10.727	10.704	10.601	10.941	11.498	11.038	10.764	10.602	10.615
Ganadería, Agricultura y Pesca	3.493	2.734	2.692	2.657	2.600	2.532	2.480	2.492	2.342	2.276	2.408	2.337	2.262	2.116	2.053	2.295	2.179	2.084	1.990	2.100
Industria, Energía y Minería	13.922	9.629	9.267	8.667	8.377	8.046	7.906	8.707	8.455	8.464	8.838	8.742	9.043	9.066	9.575	10.061	9.814	9.456	9.604	9.415
Turismo	203	175	183	176	166	159	135	132	158	162	161	158	153	146	175	178	1.067	167	157	155
Educación, Cultura y Deporte	70.193	62.123	62.165	64.736	64.967	65.015	69.006	69.720	74.409	74.058	76.485	85.426	88.214	94.247	99.713	105.999	104.934	108.064	110.608	111.108
Transporte y Obras Públicas	12.205	7.853	7.482	7.182	6.355	6.130	5.931	5.812	5.623	5.891	5.588	5.610	5.223	4.949	4.696	4.868	4.646	4.549	4.404	4.344
Salud Pública	16.352	15.060	15.088	14.134	13.363	13.384	12.832	14.502	15.269	15.944	15.740	18.610	20.237	21.774	22.907	23.942	24.442	25.205	25.674	26.311
Trabajo y Seguridad Social	6.513	5.187	5.157	5.066	4.618	4.531	4.761	4.843	4.789	4.840	4.955	4.892	4.800	4.676	4.804	5.177	4.978	4.764	4.827	4.723
Vivienda y Ordenamiento Territorial	7.428	6.426	6.331	6.285	5.662	5.475	5.305	5.630	5.516	5.412	5.644	5.724	5.641	5.551	5.576	6.106	5.885	5.815	5.670	5.657
Servicios Sociales	4.425	3.751	3.739	3.698	3.637	3.563	3.512	3.826	3.803	4.298	4.834	4.718	4.772	5.256	5.322	5.431	5.426	6.092	6.359	7.895
Comunicaciones	6.379	7.650	7.495	7.177	6.762	6.519	6.182	6.297	6.207	6.472	6.340	6.162	7.218	7.263	7.197	7.060	7.867	8.369	8.211	7.850
Gobiernos Departamentales	38.523	38.807	37.896	36.051	35.706	36.530	36.124	36.917	36.960	37.702	38.138	38.888	38.848	38.884	39.257	39.824	39.056	39.041	39.488	39.259
TOTAL	261.122	236.908	235.296	234.265	230.418	229.454	231.270	236.089	241.681	242.920	248.157	258.842	264.078	271.601	280.853	292.473	291.333	293.585	297.601	299.490

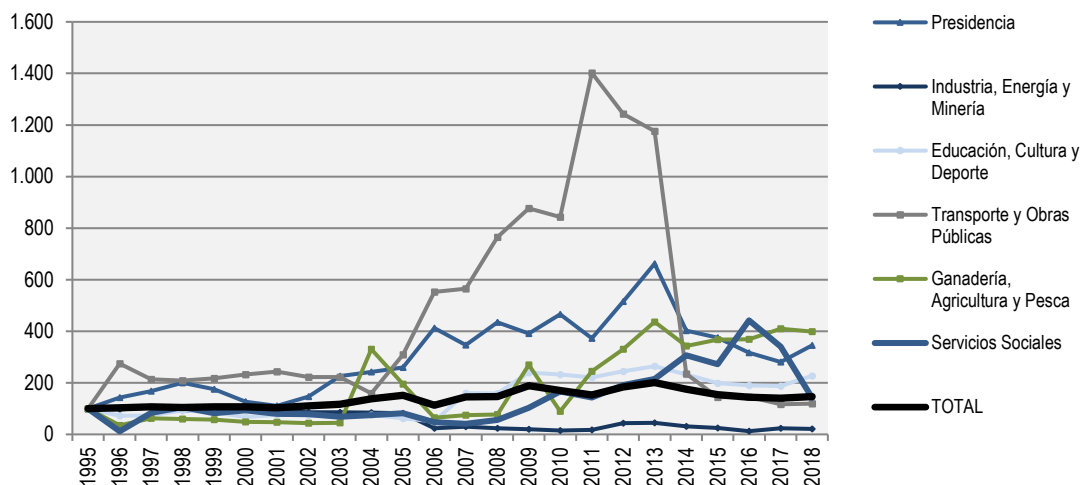
Nota:

- 1- Ver eventos que repercuten en las series (p.82).
- 2- El grupo Educación, Cultura y Deporte incluye entre los años 2000 y 2004 los vínculos de funcionarios del Ex Ministerio de Deporte y Juventud.
- 3- No se dispone de información por UE del Ministerio de Turismo y Deporte en el período 2005-2007 por lo que se procede a estimarla utilizando la distribución porcentual promedio de vínculos por UE en base a lo informado en diciembre 2008, junio 2009 y diciembre 2009.
4. - En los datos de ANEP del año 2012 se pusieron los datos de suplentes del 2011 porque estaban en revisión. Luego de haber sido confirmados por ANEP, se modifican.
- 5- A partir de 2016 la Fiscalía General de la Nación se informa en el Grupo Sistema de Justicia y la Junta de Transparencia y Ética Pública en Órganos de Contralor.



Con respecto a los vínculos de no funcionarios públicos, éstos presentan una variabilidad mucho mayor que la de los vínculos que adquieren la calidad de funcionarios públicos.

GRÁFICO 27. EVOLUCIÓN DE LOS VÍNCULOS DE NO FUNCIONARIOS PÚBLICOS SEGÚN AGRUPACIÓN TEMÁTICA DE ORGANISMOS (1995-2018). BASE: 1995=100.



Nota: 1- Se grafican los grupos que presentan mayores variaciones.

2- Ver eventos que repercuten en las series p.82.

Los grupos que presentan un mayor crecimiento en su cantidad de vínculos de no funcionarios públicos en el período 2005-2018 son Educación, Cultura y Deporte donde se triplican y Seguridad, Defensa y Ganadería, Agricultura y Pesca donde se duplican. Los grupos que dentro de este periodo presentan variaciones porcentuales a la baja de vínculos de no funcionarios públicos, son Relaciones Exteriores, Industria Energía y Minería, Turismo, Organos de contralor, Salud Pública, Transporte y Obras Públicas y Comunicaciones.

Tabla 36. Vínculos de No Funcionarios Públicos según agrupación temática de organismos (1995-2018)

GRUPO DE INCISOS	1995	2000	2001	2002	2003	2004	2005	2006	2007	2008	2009	2010	2011	2012	2013	2014	2015	2016	2017	2018
Poder Legislativo	0	1	2	0	1	0	0	16	3	22	20	24	1	6	11	7	9	27	34	40
Sistema de Justicia	0	0	0	1	0	4	0	4	4	0	0	0	0	0	0	0	0	4	10	7
Presidencia	171	216	189	251	386	414	443	706	592	743	669	796	638	881	1.132	687	641	541	479	590
Relaciones Exteriores	4	51	36	35	26	30	23	12	3	43	28	34	17	19	20	24	21	6	6	5
Órganos de Contralor	165	20	33	29	29	39	42	4	3	4	7	17	18	17	14	20	20	21	14	15
Defensa	0	1	3	0	157	122	131	226	263	284	404	187	365	382	487	284	242	320	348	324
Seguridad	394	1.135	890	450	426	469	422	427	435	499	629	1.028	652	1.348	799	601	942	386	617	1.091
Economía y Finanzas	803	809	848	737	757	865	850	970	1.188	1.444	1.126	1.242	1.288	1.274	1.361	979	955	936	898	996
Ganadería, Agricultura y Pesca	74	36	35	32	33	244	144	48	55	57	199	66	181	244	323	254	272	273	303	295
Industria, Energía y Minería	1.179	1.130	1.078	1.018	1.007	998	970	277	353	272	228	181	212	517	528	360	296	147	284	255
Turismo	56	98	59	67	65	32	702	29	31	55	39	51	42	51	32	25	27	28	23	24
Educación, Cultura y Deporte	2.224	1.479	1.675	1.670	1.475	1.681	1.370	1.119	3.560	3.524	5.339	5.178	4.929	5.452	5.879	5.159	4.418	4.218	4.158	5.046
Transporte y Obras Públicas	46	107	112	102	102	73	142	254	260	352	403	388	645	572	541	108	66	67	54	55
Salud Pública	481	1.209	1.198	2.338	2.939	3.657	4.504	2.873	2.487	2.051	3.151	533	292	212	519	562	540	383	272	159
Trabajo y Seguridad Social	679	550	542	574	542	533	512	390	609	596	675	672	641	760	649	434	402	407	413	500
Vivienda y Ordenamiento Territorial	721	360	313	330	293	392	448	206	280	178	296	428	586	1.017	1.204	932	834	737	711	656
Servicios Sociales	600	559	475	469	409	450	490	285	248	338	620	1.001	859	1.148	1.289	1.839	1.633	2.653	2.040	852
Comunicaciones	646	1.357	1.335	1.323	1.332	1.250	1.362	930	1.001	1.059	1.459	1.710	606	810	1.418	1.719	907	132	130	176
Gobiernos Departamentales	657	375	382	427	439	1.018	923	1.331	1.556	1.526	1.508	1.581	1.578	1.609	1.684	1.624	1.465	1.548	1.731	1.989
TOTAL	8.900	9.493	9.205	9.853	10.418	12.271	13.478	10.107	12.931	13.047	16.800	15.117	13.550	16.319	17.890	15.618	13.690	12.834	12.525	13.075

Nota: 1- Ver eventos que repercuten en las series (p.82).

2- El grupo Educación, Cultura y Deporte incluye entre los años 2000 y 2004 los vínculos de funcionarios del Ex Ministerio de Deporte y Juventud.

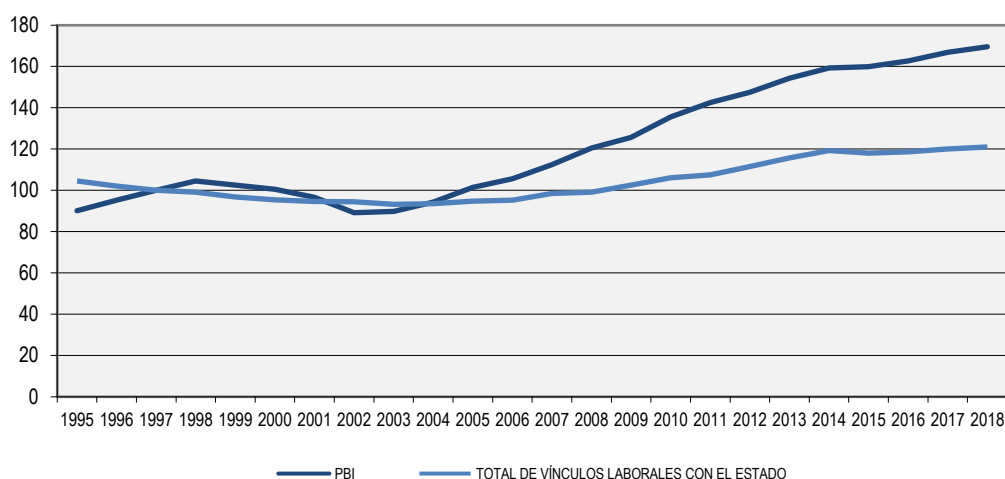
3- No se dispone de información por UE del Ministerio de Turismo y Deporte en el período 2005-2007 por lo que se procede a estimarla utilizando la distribución porcentual promedio de vínculos por UE en base a lo informado en diciembre 2008, junio 2009 y diciembre 2009.

4-A partir de 2016 la Fiscalía General de la Nación se informa en el Grupo Sistema de Justicia y la Junta de Transparencia y Ética Pública en Órganos de Contralor.

COMPARACIÓN CON INDICADORES SOCIOECONÓMICOS

Si se compara la evolución del total de vínculos laborales con el Estado (vínculos de funcionarios públicos y no funcionarios públicos) y la del Producto Bruto Interno (PBI) en el período 1995-2018, puede verse que la evolución de los vínculos no coincide con los ciclos que presenta la trayectoria del PBI. La evolución del total de vínculos laborales con el Estado muestra una tendencia relativamente estable a lo largo del período estudiado, con dos etapas diferenciadas: hasta el 2003 la trayectoria es decreciente y comienza a crecer a partir del siguiente año. En el último período (2004-2018) las dos series evolucionan de forma creciente, pero mientras que el PBI crece a una tasa promedio anual de 5,4% los vínculos laborales con el Estado lo hacen a una tasa del 1,9%.

**GRÁFICO 28. VARIACIÓN DEL TOTAL DE VÍNCULOS LABORALES CON EL ESTADO Y DEL PRODUCTO BRUTO INTERNO (1995-2018).
BASE: 1997=100**



**Fuente: Banco Central del Uruguay. Producto Interno, serie anual, precios constantes referencia 2005 por empalme (miles de pesos a precios constantes de 2005). Para los años 1995 y 1996 los datos se obtienen por encadenamiento con la serie 19135 del BCU (miles de pesos a precios constantes de 1983). Se realizan los ajustes anuales.*

Tabla 37. Variación del total de vínculos laborales con el Estado y del PBI (1995-2018). BASE: 1997=100

Año	Total de vínculos laborales con el Estado	Producto Bruto Interno (*)
1995	104,6	90,2
1996	102,2	95,2
1997	100,0	100,0
1998	99,2	104,5
1999	96,8	102,5
2000	95,4	100,5
2001	94,7	96,7
2002	94,5	89,2
2003	93,3	89,9
2004	93,6	94,4
2005	94,8	101,4
2006	95,3	105,6
2007	98,6	112,5
2008	99,1	120,6
2009	102,6	125,7
2010	106,1	135,5
2011	107,5	142,5
2012	111,5	147,5
2013	115,7	154,4
2014	119,3	159,4
2015	118,1	160,0
2016	118,6	162,7
2017	120,1	167,0
2018	121,0	169,6

Ver eventos que repercuten en las series p.82

En informes anteriores se presentaba la evolución de la relación entre los vínculos estimados de servidores públicos y la población ocupada. Los servidores públicos se calculaban como la suma de los funcionarios públicos menos un 7% sumado a los vínculos de no funcionarios. Esto respondía a que los vínculos de funcionarios públicos incluyen los casos de acumulación y por tanto la cantidad de funcionarios es menor a la cantidad de vínculos (7% según datos del censo de funcionarios de 1993), criterio que se utilizó desde 1995.

Esto presenta algunos problemas, como que el porcentaje de ajuste de la acumulación data de más de 20 años y se realizaba solo para vínculos de funcionarios, cuando algunos tipos de no funcionarios también pueden tener más de un vínculo.

Desde la pasada edición del informe se cuenta con una base de datos con la información desagregada de los organismos, que se solicitó respaldara la



información enviada en el formulario de relevamiento de vínculos. Se cuenta con el 99% de los datos, lo que hace posible conocer con un margen de error aceptable la cantidad de personas que tienen un vínculo laboral con el Estado a diciembre de 2018. Son 274.977 personas, lo que representa un 16,8% de la población ocupada según la ECH 2018 (1.636.220).

EVENTOS QUE REPERCUTEN EN LAS SERIES

A través de medidas administrativas o de gobierno, se producen cambios que impactan en las cifras de evolución de los vínculos laborales con el Estado. Listamos en forma concisa la normativa involucrada:

Imposibilidad de realizar designaciones: La Ley N° 16.127 (7/8/990) modificada por el Art. 30 Ley N° 16.697 (25/4/995), establece que no podrán realizarse designaciones de nuevos funcionarios dentro de los doce meses anteriores a la finalización de cada período de gobierno.

Prohibición o recorte del ingreso a la Administración Pública: Arts. 1 al 7 Ley N° 16.127 (7/8/990), Arts. 30 al 37 Ley N° 16.697 (25/4/995), Art. 20 Ley N° 16.736 (5/1/996) y Arts. 27 y 28 Ley N° 17.556 (18/9/002).

Derogación de prohibición del ingreso: el Art. 10 Ley N° 17.930 (19/12/005) deroga: Art. 32 Ley N° 16.697, el Art. 20 Ley N° 16.736 y el Art. 27 Ley N° 17.556.

Retiros Incentivados: Arts. 32 al 36 Ley N° 16.127 (7/8/990), Arts. 17 al 25 Ley N° 16.320 (1/11/992), Arts. 6 al 19 y Arts. 723 y 724 Ley N° 16.736 (5/1/996), Arts. 9 al 20 Ley N° 17.556 (18/9/002), Art. 29 Ley N° 17.930 (19/12/005), Arts. 44 y 45 Ley N° 18.046 (24/10/06), Arts. 7 al 9 Ley N° 18.172 (7/9/007).

Contratos a término: El Art. 30 Ley N° 17.556 (18/9/002) faculta al Poder Ejecutivo y a los organismos comprendidos en los Arts. 220 y 221 de la Constitución de la República a celebrar contratos de trabajo a término con personas físicas a efectos de atender las necesidades que la Administración no pueda cubrir con sus propios funcionarios.

La Ley N° 18.719 en su Art. 55 establece que este tipo de régimen no será de aplicación para los Incisos 02 al 15 del Presupuesto Nacional a partir de enero 2011.

Incorporación por regularización: Inclusión en la plantilla de funcionarios que ya prestaban funciones bajo formas contractuales desvirtuadas (Comisiones Paritarias del Art. 7 de la Ley N° 17.930 (19/12/005)). Es derogado por Art. 42 de la Ley N° 18.719.

El Art. 12 de la Ley N° 18.362 faculta al Poder Ejecutivo a celebrar contratos de función pública con quienes se encuentren desempeñando tareas propias de un funcionario público cuyo proceso de selección se haya efectuado de acuerdo con lo dispuesto por los artículos 30 y siguientes de la Ley N° 17.556 (contratos a término). Este artículo es derogado por el Art. 70 de la Ley N° 18.719.

Presupuestación de funcionarios contratados permanentes: Art. 43 Ley N° 18.046 (24/10/006), Art. 26 Ley N° 18.172 (31/08/007) y Art. 272 Ley N° 17.930 (19/12/005) para el Ministerio de Salud Pública, Art. 38 de Ley N° 18.719 en redacción dada por Art. 5 de Ley N° 19.149

Ingreso mediante contrato de función pública a Administración Central: Art. 9 Ley N° 18.362 (6/10/008). El ingreso a la función pública se verificará en funciones contratadas; transcurrido un año, previa evaluación satisfactoria, la función contratada se transformará en un cargo presupuestado. Este artículo es derogado por Art. 50 de la Ley N° 18.719, que dispone que el ingreso a la función pública en Administración Central se hará en forma provisoria por 18 meses (Provisorio).

Incorporación al Inciso 02 de funcionarios en comisión: Art. 47 Ley N° 18.362 (06/10/008). Los Funcionarios Públicos desempeñándose en comisión en el Inciso 02 cuya resolución de pase en comisión sea anterior al 31/12/2007 podrán optar por su incorporación definitiva.



Arrendamientos de servicio: El Art. 3 de la Ley N° 18.362 define el contrato de arrendamiento de servicio. La Ley N° 18.719 en su Art. 47 deroga el artículo anterior.

Contrato artístico: el Art. 52 de la Ley N° 18.719 (27/12/010) establece la contratación en los Incisos 02 al 15 con esta modalidad para la prestación de servicios de naturaleza artística. Se deroga el Art. 319 de la Ley N° 17.296 (21/02/001) (Contratos cachet) con la modificación introducida por el Art. 234 de la Ley N° 17.930 y el Art. 218 de la Ley N° 18.172 (31/08/007). Los contratos cachet vigentes que sean para la prestación de servicios artísticos, pasarán a revistar bajo la modalidad de Contrato artístico. (Art. 52 Ley N° 18.719).

Contrato temporal de derecho público: el Art. 53 de la Ley N° 18.719 establece la celebración de este tipo de contrato para la prestación de servicios de carácter personal.

En los Incisos 02 al 15 del Presupuesto Nacional, las personas contratadas al amparo de los regímenes previstos en los artículos 30 a 43 de la Ley N° 17.556 (18/09/002) (Contratos a término), literal B del Art. 3° de la Ley N° 18.362, (Arrendamientos de servicio), Art. 539 de la Ley N° 13.640, de 26/12/1967 (Contratos del MEF), Art. 63 de la Ley N° 17.296, de 21/02/001 (Eventuales del INE), y Art. 22 del Decreto-Ley N° 14.189 de 30/04/974 (Alta especialización y prioridad), cuyo plazo de vencimiento sea 31 de marzo de 2011 o que continúen vigentes a la misma fecha, podrán ser contratados por única vez bajo la modalidad del Contrato temporal de derecho público.

Los Contratos cachet vigentes que no sean para la prestación de servicios artísticos, pasarán a revistar bajo la modalidad de Contrato temporal de derecho público (Art. 52 Ley N° 18.719).

A partir del 01/01/2011 en los Incisos 02 al 15 del Presupuesto Nacional no será de aplicación el régimen previsto en los artículos 30 a 43 de la Ley N° 17.556, de 18/09/002, en la redacción dada por el Art. 18 de la Ley N° 17.930 de 19/12/005, y por los Arts. 48 y 49 de la Ley N° 18.046, de 24/10/006.

Desde del año 2014 se transforman a provisorio los contratos temporales del Art. 55 de la Ley N° 18.719 través del Art. 102 de la Ley N° 19.121 y los temporales del Art. 53 de la Ley N° 18.719 a través del artículo 5 de la Ley N° 18.996.

Contrato laboral: el Art. 54 de la Ley N° 18.719 establece la posibilidad de contratar servicios personales bajo la modalidad de Contrato laboral, que se rige por las normas del derecho laboral privado. Se derogan los siguientes artículos: Art. 41 de la Ley N° 18.046, de 24/10/006 (zafrales y eventuales), Art. 91 de la Ley N° 16.226, de 29/10/991, y Art. 62 del Decreto - Ley N° 15.167, de 6/08/981, estableciéndose que quienes a la fecha de vigencia de la Ley N° 18.719 tengan contrato zafral o eventual vigente, continuarán en sus funciones hasta el cumplimiento del plazo contractual.

Provisorio: a partir de la promulgación del Estatuto del funcionario, Ley N° 19.121 (20/08/013) el provisorio deja de considerarse un "no funcionario" y pasa a considerarse dentro de los vínculos de funcionarios. En el Título III de la mencionada Ley se encuentran los funcionarios contratados y dentro de éstos, en el artículo 90 se definen los Provisorios.

Contrato de trabajo: a partir de la promulgación del Estatuto del funcionario, Ley N° 19.121 (20/08/2013) se establece una nueva forma de contratación en el Art. 92. Se consideran funcionarios públicos.

Regularizaciones en el MIDES: los artículos 523, 524 y 525 de la Ley N° 19.355 (19/12/2015) facultan al Ministerio de Desarrollo Social a contratar bajo el régimen de provisorio o contrato de trabajo a quienes se encuentren desempeñando tareas permanentes, a la fecha de promulgación de la ley.



Incorporación al MIDES de funcionarios en comisión: el artículo 526 de la Ley N° 19.355 (19/12/2015) establece que los funcionarios públicos que, al 28 de febrero de 2015, se encontraban prestando servicios en régimen de pase en comisión en el Ministerio de Desarrollo Social, con un mínimo de tres años de antigüedad, podrán optar por su incorporación definitiva al Ministerio cualquiera sea el régimen al amparo del cual haya sido dispuesto el pase, ocupando cargos vacantes existentes en el Inciso, sin generar costo presupuestal.

Reorganización del Estado:

Aumentos y disminuciones de personal, producto del cambio organizativo por creación, supresión o modificación de organismos. Por ejemplo se pueden consignar:

- Ley N° 16.736 (5/1/996): A partir de esta Ley el BPS no se integra al Presupuesto Nacional por lo que se interpreta que deja de ser un Organismo del Art. 220 de la Constitución para ser del Art. 221.
- Ley N° 16.736 (5/1/996): El Ministerio de Educación y Cultura disminuye en cantidad de Funcionarios Públicos por: a) La Administración Nacional de Correos pasa a ser un Servicio Descentralizado Comercial. b) El IMPO se transforma en persona jurídica de derecho público no estatal (Art. 341).
- Ley N° 16.736 (5/1/996): La Comisión Honoraria de la Lucha Antituberculosa (MSP) pasa a ser persona jurídica de derecho público no estatal y su personal deja de tener la calidad de funcionario público.
- Ley N° 16.736 (5/1/996): En el Ministerio de Trabajo y Seguridad Social se suprime la Dirección Nacional de Comercio y se crea el Instituto Nacional de Abastecimiento (Arts. 431 y 432).
- En la Presidencia de la República:
 - Por Ley N° 16.832 (17/6/997) se crea Unidad Reguladora de la Energía Eléctrica (UREE) (Art.2).
 - Por Ley N° 17.296 (21/2/001) se crea Unidad Reguladora de Servicios de Comunicaciones (URSEC) (Art. 70) como órgano desconcentrado del Poder Ejecutivo.
 - Por Ley N° 17.598 (13/12/002) se crea la Unidad Reguladora de Servicios de Energía y Agua (URSEA) y se suprime la UREE.
 - Por Ley N° 17.930 (19/12/005) se crea la Agencia para el Desarrollo del Gobierno Electrónico (AGESIC) (Art. 72).
 - Por Ley N° 18.719 (27/12/010) Art. 111 se suprime la Dirección de Proyectos de Desarrollo (DIPRODE) y sus recursos humanos son transferidos a la Oficina de Planeamiento y Presupuesto.
 - La Ley N°19.355 (19/12/015), Art. 86 crea la Secretaría Nacional del Deporte como Unidad Ejecutora 011 en el Inciso 02- Presidencia de la República; antes Dirección Nacional de Deporte, Unidad Ejecutora 002 del Ministerio de Turismo y Deporte.
- Por Ley N° 17.243 (29/6/000) se suprime la Administración Nacional de Servicios de Estiba (ANSE).
- Por Ley N° 17.243 (29/6/2000) se crea el Ministerio de Deporte y Juventud (Art. 81) pasando el INJU, que pertenecía al MEC, a este nuevo Ministerio.
- La Ley N° 17.296 (21/2/001) suprime el Inst. Nacional de Abastecimientos (MTSS).



- La Ley N° 17.866 (21/3/005) crea el Ministerio de Desarrollo Social y se suprime el Ministerio de Deporte y Juventud que redistribuye sus atribuciones y competencias entre el Ministerio de Desarrollo Social y el Ministerio de Turismo y Deporte. El Instituto Nacional de la Juventud (INJU), creado por el Art. 331 de la Ley N° 16.170 (28/12/990), e integrado al Ministerio de Deporte y Juventud por el Art. 84 de la Ley N° 17.243 (29/6/2000), se incorpora a este nuevo Ministerio.
- La Ley N° 18.161 (29/7/007) crea el servicio descentralizado Administración de los Servicios de Salud del Estado (ASSE). Este servicio descentralizado sustituye al órgano desconcentrado de igual denominación del MSP, pasando los funcionarios a este nuevo organismo.
- La Ley N° 18.125 (27/4/007) crea la Agencia Nacional de Vivienda (ANV). Parte de los funcionarios del Banco Hipotecario del Uruguay pasan a formar parte de esta nueva Agencia.
- La Ley N° 18.347 (12/12/008) establece la creación del Instituto Universitario de Educación. Por Resolución n°1 Acta Extraordinaria N° 5 del Consejo Directivo Central de ANEP, de fecha 24/06/010 se establece la creación del Consejo de Formación en Educación para la formación de profesionales de la educación y educadores sociales.
- La Ley N° 19.043 (28/12/012) crea la Universidad Tecnológica (UTEC) como ente autónomo, integrando el Sistema Nacional de Educación Pública y el Sistema Nacional de Educación Terciaria Pública. Se le adjudica el Inciso 31.
- La Universidad de la República incorpora una nueva unidad ejecutora, el número 25, Facultad de Información y Comunicación en el año 2014.
- La Ley N° 19.158 (15/11/2013) crea INUMET como servicio descentralizado. El cambio se ve reflejado en el informe en 2015. El Decreto 80/015 (26/2/2015) regula el pasaje de los funcionarios de la anterior Unidad Ejecutora 039 del Ministerio de Defensa Nacional.
- La Ley N° 19.340 (28/8/015) crea JUTEP como servicio descentralizado (antes Unidad Ejecutora 022 del Ministerio de Educación y Cultura).
- La Ley N° 19.344 (24/8/2015) crea la Fiscalía General de la Nación como servicio descentralizado (antes Unidad Ejecutora 019 del Ministerio de Educación y Cultura).
- La Ley N° 19.355 (19/12/2015), Art. 181 crea en el Inciso 04- Ministerio del Interior la Unidad Ejecutora 034 "Dirección Nacional de Asuntos Sociales" y suprime las Unidades Ejecutoras 025 "Dirección Nacional de Asistencia y Seguridad Social Policial" y 030 "Dirección Nacional de Sanidad Policial"
- La Ley N° 19.355 (19/12/2015), Art. 273 crea una nueva Unidad Ejecutora en el Ministerio de Ganadería, Agricultura y Pesca; U.E. 009 "Dirección General de Control de Inocuidad Alimentaria".
- La Ley N° 19.355 (19/12/2015), Art. 371 transforma en el Ministerio de Transporte y Obras Públicas la Dirección Nacional de Planificación y Logística en la Unidad Ejecutora 009.
- La Ley N° 19.355 (19/12/2015), Art. 514 transfiere el Instituto Nacional de Alimentación del Inciso 13- Ministerio de Trabajo y Seguridad Social al Inciso 15- Ministerio de Desarrollo Social.
- La Ley N° 19.355 (19/12/2015), Art. 603 integra en el Inciso 29- Administración de los Servicios de Salud del Estado la Unidad Ejecutora 037 "Centro Auxiliar de Castillos" a la Unidad Ejecutora 044 "Red de Atención Primaria de Rocha".



- La Ley N° 19.355, Art. 604 crea en el Inciso 29 – ASSE la Unidad Ejecutora 102 “Centro Hospitalario Maldonado-San Carlos” en sustitución de la Unidad Ejecutora 054 “Hospital de San Carlos” y 023 “Centro Departamental de Maldonado”.
- La Ley N° 19.355, Art. 605 crea en el Inciso 29 – ASSE la Unidad Ejecutora 103 “Centro de Rehabilitación Médico Ocupacional y Psicosocial” y suprime la Unidad Ejecutora 013 “Colonia Doctor Bernardo Etchepare” y 069 “Colonia Doctor Santin Carlos Rossi”.
- La Ley N° 19.367 de 31 de diciembre de 2015 crea el Instituto Nacional de Inclusión Social Adolescente como servicio descentralizado sustituyendo al órgano del concentrado del INAU denominado Sistema de Responsabilidad Penal Adolescente (SIRPA) creado en el marco de la ley N° 18.771 de 01 de julio de 2011.
- La Ley N° 19.355 de 19/12/2015 en sus Arts. 398 a 402 y la Ley N° 19.572 de 15/12/2017 disponen en la supresión del PLUNA Ente Autónomo y la redistribución de sus vínculos laborales.

Criterio de envío de la información:

Los datos proporcionados por la Universidad de la República con anterioridad al Informe sobre Vínculos laborales con el Estado al 31/12/2009 correspondían a cantidad de funcionarios y no de vínculos. Asimismo a partir de ese mismo informe UdelaR corrige el tipo de vínculo en el que reportaba a buena parte de sus funcionarios interinos, que pasaron de ser informados como presupuestados a ser informados como contratos permanentes.

Los contratos por Art. 410 de la Ley N° 16.170 eran reportados como vínculos sin la calidad de Funcionarios Públicos y a partir del 30/06/2010 se informan por parte de ASSE como vínculos con calidad de Funcionarios Públicos.

A partir del 30/06/2010 el Consejo de Educación Inicial y Primaria de la ANEP comienza a informar a los maestros suplentes que no eran informados previamente (se ubican en la categoría zafrales y eventuales).

A partir del 31/12/2010 el INAU comienza a informar los cuidadores de alternativa y de hospital que no eran informados previamente (se ubican en la categoría “otros no funcionarios públicos”). En el 2014 y 2015 no los informa y los vuelve a informar en el 2016.

A partir del Informe sobre Vínculos laborales con el Estado al 31/12/2011 los datos proporcionados por el Consejo de Educación Técnico Profesional de la ANEP corresponden a vínculos y el criterio utilizado con anterioridad a esta fecha era contar cargos (Docente y No Docente).

A partir del Informe sobre Vínculos laborales con el Estado al 31/12/2011 la Intendencia de Montevideo comienza a informar como pasantes lo que antes informaba como becarios debido a un cambio interno de denominación.

A partir del informe Vínculos laborales con Estado al 31/12/2013 ANEP informa los no docentes de proyectos como “otros funcionarios”, y antes los venía informando como “otros no funcionarios”.

A partir del informe de vínculos laborales de 31/12/2013 el INAU informa Docentes no escalafonados como no funcionarios.

En los datos de ANEP del año 2012 se pusieron los datos de suplentes del 2011 porque estaban en revisión. Luego de haber sido confirmados por ANEP, se modifican.



En los datos del Ministerio del Interior de 2016 faltó informar 150 docentes (otros no funcionarios públicos) que fueron informados en oportunidad de la comparecencia de la ONSC al Parlamento debido a que el Ministerio los informó habiendo cerrado la etapa de relevamiento. Se agregan en este informe en los cuadros de evolución.

El INAU comienza a informar docentes efectivos, interinos y suplentes en forma discriminada a partir del Informe 2017.

A partir del Informe 2018 la UDELAR informa a los docentes libres y colaboradores honorarios que se incluyen en la categoría "otros no funcionarios públicos".

La Dirección Nacional de Asuntos Sociales del Ministerio del Interior a partir del informe de vínculos laborales de 31/12/2018 informa arrendamientos de servicio. La Dirección General de Secretaría del Ministerio del Interior informa que "*la D.N.AA.SS. informó en los años 2016 y 2017 las altas y las bajas de arrendamiento de servicio en los períodos 01/01 y 31/12 de cada año; mientras que, en 2018 informó el total de contratos al 31/12*".

Hasta el Informe 2017 la ANEP informa en algunas Unidades Ejecutoras las horas de coordinación como un vínculo más, a partir del Informe 2018 se suman al vínculo que las ejerce.

Criterio de relevamiento de la información:

Hasta junio de 2008 los tipos de vínculos de **Funcionarios Públicos** se relevaban en tres categorías: 1) presupuestados, 2) contratados permanentes, 3) zafrales, eventuales, etc. A partir de diciembre de 2008 se discriminan las siguientes categorías: 1) presupuestados, 2) contratados permanentes, 3) zafrales y eventuales, 4) Otros.

A partir de diciembre 2012 se informan discriminados: docentes efectivos, docentes interinos, docentes suplentes, efectivos policiales y contratos policiales.

A partir de diciembre 2013 se informan provisorios en esta categoría y se informan discriminados también los efectivos militares personal superior (antes como presupuestados) y efectivos militares personal subalterno (antes como contratos permanentes).

La siguiente tabla muestra las nuevas categorías utilizadas en el presente informe y su correspondencia con las utilizadas en informes anteriores:

Inciso	Escalafón	Denominación del organismo	Vínculo en el que se informaba
M. Defensa	K	Efectivo personal superior	Presupuestado
M. Defensa	K	Efectivo personal subalterno	Contrato permanente
M. Interior	L	Efectivo policial	Presupuestado
M. Interior	L	Contrato policial	Contrato permanente
ANEP	H	Docente efectivo	Presupuestado
ANEP	H	Docente interino	Contrato permanente
ANEP	H	Docente suplente	Zafrales y Eventuales
UDELAR	G	Docente efectivo	Presupuestado
UDELAR	G	Docente interino	Contrato permanente
UDELAR	G	Docente suplente	Zafrales y Eventuales
INAU	J	Docente efectivo	Presupuestado
INAU	J	Docente interino	Contrato permanente
INAU	J	Docente suplente	Zafrales y Eventuales

A partir de diciembre 2014 se informan también en la categoría funcionarios públicos a los contratos de trabajo (Art. 92 Ley N° 19.121).

Entre 2015 y 2017 los Provisorios de organismos que no pertenecen a la Administración Central se relevan en la categoría "otros funcionarios públicos".

A partir de diciembre de 2018 este tipo de vínculo se releva en la categoría Provisorios junto con los pertenecientes a la Administración Central.

En los **No Funcionarios Públicos** hasta junio de 2009 los tipos de vínculos se relevaban en cinco categorías: 1) becarios, 2) pasantes, 3) arrendamientos de obra, 4) contratos a término, 5) Otros.

A partir de diciembre de 2009 se relevan las siguientes categorías: 1) becarios, 2) pasantes, 3) arrendamientos de obra, 4) arrendamientos de servicio, 5) contratos a término Ley N° 17.556, 6) Otros.

A partir de diciembre de 2011 se relevan 1) Provisorio, 2) Contrato temporal de derecho público, 3) Contrato laboral 4) Contrato artístico, 5) Becario, 6) Pasante, 7) Arrendamiento de obra, 8) Arrendamiento de obra con organismos internacionales, 9) Arrendamientos de servicio, 10) Arrendamientos de servicio con organismos internacionales, 11) Contrato a término, 12) Otros.

A partir de diciembre de 2013 se relevan 1) Contrato temporal de derecho público, 2) Contrato laboral 3) Contrato artístico, 4) Becario, 5) Pasante, 6) Arrendamiento de obra, 7) Arrendamiento de obra con organismos internacionales, 8) Arrendamientos de servicio, 9) Arrendamientos de servicio con organismos internacionales, 10) Contrato a término, 11) Otros.

A partir de diciembre de 2015 el Contrato artístico se releva en la categoría "Otros no funcionarios públicos".



Formulario de altas y bajas: a partir del Informe 2018 se suprime la columna de alta por "Sorteo y concurso", se añade la columna de alta por "Listas de aspirantes", se agrega la columna de baja por "Cese" y se desagregan las columnas de "Renuncia" y "Fin del contrato".

Datos de evolución.

Los datos de evolución se presentan a partir del año 1995, dado que a partir de esta fecha están disponibles los Informes de funcionarios públicos (actual Informe de Vínculos laborales con el Estado de la ONSC).

Personas Jurídicas de Derecho Público No Estatal y Entidades con participación estatal mayoritaria

La Ley N° 19.535 de 25/09/2017 en su Art. 29 da nueva redacción al Art. 42 de la Ley N°18.046 de 24/10/2006 estableciendo que:

“La Oficina Nacional del Servicio Civil deberá incluir anualmente en la Rendición de Cuentas, un informe del número de vínculos laborales con el Estado, **las personas de derecho público no estatal y las entidades de propiedad estatal en las que el Estado o cualquier entidad pública posea participación mayoritaria, cualquiera sea su naturaleza jurídica**, la naturaleza de su vínculo y su financiación, correspondiente a diciembre del año anterior, discriminado por tipo de vínculo y organismo, determinándose asimismo su distribución por sexo.

El referido deberá contener además información relativa a las altas producidas según mecanismo de selección utilizado y la cantidad de renovaciones, así como las bajas generadas en el año inmediato anterior por tipo de vínculo.”

A su vez, el Art. 30 de dicha Ley da nueva redacción al Art. 13 de la Ley N° 18.719 de 27/10/2010, estableciendo:

“Créase el Registro de Vínculos del Estado (RVE) administrado por la Oficina Nacional del Servicio Civil, que es el que contiene una base de datos que cuenta con los datos personales y funcionales de quienes tienen un vínculo de carácter funcional con el Estado, **las personas de derecho público no estatal y las entidades de propiedad estatal en las que el Estado o cualquier entidad pública posea participación mayoritaria**, cualquiera sea su naturaleza jurídica, la naturaleza de su vínculo y su financiación.

Las personas designadas nexos en cada Inciso serán responsables de la veracidad y actualización de la información que registren. El incumplimiento de lo dispuesto precedentemente configurará falta administrativa pasible de sanción.”

La mayoría de los organismos remitieron la información solicitada. En el caso de las Personas jurídicas de derecho público no estatal cumplieron con el envío de la información, a excepción de CONAPROLE y del Colegio Veterinario, este último porque aún no tiene integración.

PERSONAS JURÍDICAS DE DERECHO PÚBLICO NO ESTATAL

Si bien los empleados de estas entidades no se consideran funcionarios públicos, los alcanzan algunas normas de conducta como la Ley Anticorrupción N°17.060 de 23/12/1998 y el Art. 119 del TOCAF sobre la responsabilidad en la gestión patrimonial (Roucco, 2011)

A diciembre de 2018 se informaron un total de 5.952 vínculos en las Personas jurídicas de derecho público no estatal.

La distribución por organismo, así como las altas y bajas del año se detallan en la Tabla 38.

En este grupo de organismos el 49,2% de los vínculos son hombres y el 50,8% de mujeres. En la Tabla 39 se presenta la distribución por sexo en cada uno de ellos.

ENTIDADES CON PARTICIPACIÓN ESTATAL MAYORITARIA

Se informaron 26 entidades con participación estatal mayoritaria de BROU, ANCAP, UTE, AFE, ANTEL, OSE, CND, y LATU; el Banco Hipotecario es propietario de la sociedad Desarrollos Urbanísticos Fénix, pero informa que es una empresa cerrada y UTE es propietaria del 100% de Solfiral S.A. e informa que no tiene actividad hasta la fecha.

Estas entidades totalizan 2.704 vínculos laborales y 70 integrantes de directorios, que en la mayoría de los casos incluyen personal de las empresas o entidades estatales de las que son propiedad.

La información por organismo, así como las altas y las bajas del año 2018 se presentan en la Tabla 40.

Si bien la distribución por sexo de las entidades con participación estatal mayoritaria presenta relativa paridad, con un 48,7% de hombres y un 51,3% de mujeres, en los directorios la distribución es del 72,9% de hombres y 27,1% de mujeres.

Tabla 38. Cantidad de vínculos de las Personas jurídicas de derecho público no estatal al 31/12/2018 Altas y bajas 01/01/2018-31/12/2018						
Denominación	Cantidad Vínculos al 31/12/18	Cantidad Vínculos al 31/12/17	Vínculos 2018 - 2017	Total Altas 01/01/2018 al 31/12/2018	Total Bajas 01/01/2018 al 31/12/2018	Saldo Altas - Bajas
Administración Nacional del Mercado Eléctrico (ADME)	20	18	2	3	1	2
Agencia Nacional de Desarrollo Económico (ANDE)	42	35	7	13	6	7
Agencia Nacional de Investigación e Innovación (ANII)	77	67	10	22	12	10
Caja de Jubilaciones y Pensiones Bancarias	132	137	-5	9	14	-5
Caja de Jubilaciones y Pensiones de Profesionales Universitarios (CJPPU)	167	172	-5	0	5	-5
Caja Notarial de la Seguridad Social	103	111	-8	1	9	-8
Centro Ceibal para el Apoyo a la Educación a la Niñez y la Adolescencia	445	377	68	244	176	68
Centro de Estudios Fiscales	8	8	0	7	7	0
Centro Uruguayo de Imagenología Molecular (CUDIM)	85	79	6	9	3	6
Colegio Médico del Uruguay	51	48	3	32	30	2
Colegio Veterinario del Uruguay	0	0	0	0	0	0
Comisión Honoraria Administradora Del Fondo De Seguro De Salud Para Los Funcionarios De O.S.E. (CHASSFOSE)	28	21	7	22	15	7
Comisión Honoraria Administradora del Fondo de Solidaridad	54	59	-5	11	16	-5
Comisión Honoraria Administradora del Fondo Nacional de Recursos	137	132	5	14	9	5
Comisión Honoraria de Lucha Contra el Cáncer (CHLCC)	85	80	5	5	0	5
Comisión Honoraria para la Lucha Antituberculosa y Enfermedades Prevalentes (CHLA-EP)	318	319	-1	36	37	-1
Comisión Honoraria para la Salud Cardiovascular	37	37	0	0	0	0
Consejo de Capacitación Profesional (COCAP)	40	58	-18	36	53	-17
Cooperativa Nacional de Productores de Leche (CONAPROLE)						
Corporación de Protección del Ahorro Bancario	16	16	0	1	1	0
Corporación Nacional para el Desarrollo (CND)	212	166	46	53	7	46
Dirección Nacional de Impresiones y Publicaciones Oficiales (IMPO)	77	77	0	0	0	0
Fondo de Cesantía y Retiro de la Construcción (FOCER)	18	18	0	1	1	0
Fondo de Financiamiento y Desarrollo Sustentable de la Actividad Lechera	11	11	0	0	0	0
Fondo Nacional de Música (FONAM)	7	8	-1	0	1	-1
Instituto de Promoción de las Inversiones y exportaciones de bienes y servicios (URUGUAY XXI)	103	90	13	21	11	10
Instituto de Regulación y Control del Cannabis (IRCCA)	27	24	3	7	4	3
Instituto Nacional de Calidad (INACAL)	5	5	0	0	0	0
Instituto Nacional de Carnes (INAC)	151	150	1	11	10	1
Instituto Nacional de Cooperativismo (INACOOP)	28	26	2	7	5	2
Instituto Nacional de Empleo y Formación Profesional (INEFOP)	196	167	29	104	77	27
Instituto Nacional de Evaluación Educativa	55	56	-1	25	26	-1
Instituto Nacional de Investigaciones Agropecuarias (INIA)	853	836	17	309	292	17
Instituto Nacional de la Leche (INALE)	51	58	-7	41	48	-7
Instituto Nacional de Logística (INALOG)	32	31	1	4	3	1
Instituto Nacional de Semillas (INASE)	78	68	10	41	31	10
Instituto Nacional de Vitivinicultura (INAVI)	85	83	2	13	11	2

Denominación	Cantidad Vínculos al 31/12/18	Cantidad Vínculos al 31/12/17	Vínculos 2018 - 2017	Total Altas 01/01/2018 al 31/12/2018	Total Bajas 01/01/2018 al 31/12/2018	Saldo Altas - Bajas
Instituto Plan Agropecuario	44	44	0	3	3	0
Laboratorio Tecnológico del Uruguay (LATU)	363	360	3	14	11	3
Movimiento de Erradicación de la Vivienda Insalubre Rural (MEVIR)	694	718	-24	197	221	-24
Parque Científico y Tecnológico de Pando (PCTP)	25	17	8	12	4	8
Patronato del Psicópata	976	1930	-954	221	1164	-943
Unidad Agroalimentaria Metropolitana	16	8	8	10	2	8
Total	5.952	6.725	-773	1.559	2.326	-767

Denominación	Hombres	Mujeres	Trans	Total
Administración Nacional del Mercado Eléctrico (ADME)	9	11	0	20
Agencia Nacional de Desarrollo Económico (ANDE)	15	27	0	42
Agencia Nacional de Investigación e Innovación (ANII)	28	49	0	77
Caja de Jubilaciones y Pensiones Bancarias	92	40	0	132
Caja de Jubilaciones y Pensiones de Profesionales Universitarios (CJPPU)	69	98	0	167
Caja Notarial de la Seguridad Social	43	60	0	103
Centro Ceibal para el Apoyo a la Educación a la Niñez y la Adolescencia	193	252	0	445
Centro de Estudios Fiscales	5	3	0	8
Centro Uruguayo de Imagenología Molecular (CUDIM)	32	53	0	85
Colegio Médico del Uruguay	31	20	0	51
Colegio Veterinario del Uruguay	0	0	0	0
Comisión Honoraria Administradora Del Fondo De Seguro De Salud Para Los Funcionarios De O.S.E. (CHASSFOSE)	14	14	0	28
Comisión Honoraria Administradora del Fondo de Solidaridad	19	35	0	54
Comisión Honoraria Administradora del Fondo Nacional de Recursos	46	91	0	137
Comisión Honoraria de Lucha Contra el Cáncer (CHLCC)	15	70	0	85
Comisión Honoraria para la Lucha Antituberculosa y Enfermedades Prevalentes (CHLA-EP)	46	272	0	318
Comisión Honoraria para la Salud Cardiovascular	14	23	0	37
Consejo de Capacitación Profesional (COCAP)	27	13	0	40
Cooperativa Nacional de Productores de Leche (CONAPROLE)			0	
Corporación de Protección del Ahorro Bancario	11	5	0	16
Corporación Nacional para el Desarrollo (CND)	98	114	0	212
Dirección Nacional de Impresiones y Publicaciones Oficiales (IMPO)	32	45	0	77
Fondo de Cesantía y Retiro de la Construcción (FOCER)	4	14	0	18
Fondo de Financiamiento y Desarrollo Sustentable de la Actividad Lechera	7	4	0	11
Fondo Nacional de Música (FONAM)	5	2	0	7
Instituto de Promoción de las Inversiones y exportaciones de bienes y servicios (URUGUAY XXI)	46	57	0	103
Instituto de Regulación y Control del Cannabis (IRCCA)	18	9	0	27

Tabla 39. Distribución de vínculos de las Personas jurídicas de derecho público no estatal al 31/12/2018 por sexo				
Denominación	Hombres	Mujeres	Trans	Total
Instituto Nacional de Calidad (INACAL)	1	4	0	5
Instituto Nacional de Carnes (INAC)	72	79	0	151
Instituto Nacional de Cooperativismo (INACOOOP)	15	13	0	28
Instituto Nacional de Empleo y Formación Profesional (INEFOP)	56	140	0	196
Instituto Nacional de Evaluación Educativa	19	36	0	55
Instituto Nacional de Investigaciones Agropecuarias (INIA)	552	301	0	853
Instituto Nacional de la Leche (INALE)	28	23	0	51
Instituto Nacional de Logística (INALOG)	16	16	0	32
Instituto Nacional de Semillas (INASE)	41	37	0	78
Instituto Nacional de Vitivinicultura (INAVI)	48	37	0	85
Instituto Plan Agropecuario	24	20	0	44
Laboratorio Tecnológico del Uruguay (LATU)	192	171	0	363
Movimiento de Erradicación de la Vivienda Insalubre Rural (MEVIR)	590	104	0	694
Parque Científico y Tecnológico de Pando (PCTP)	12	13	0	25
Patronato del Psicópata	339	637	0	976
Unidad Agroalimentaria Metropolitana	6	10	0	16
Total	2.930	3.022	0	5.952

**Tabla 40. Cantidad de vínculos de las entidades con participación estatal mayoritaria al 31/12/2018
Altas y bajas 01/01/2018-31/12/2018**

Organismo	Empresa	Porcentaje Propiedad	Integrantes Directorio (cargos ocupados al 31/12/2018)	Cantidad Vínculos al 31/12/18	Cantidad Vínculos al 31/12/17	Vínculos 2018 - 2017	Total Altas 01/01/2018 al 31/12/2018	Total Bajas 01/01/2018 al 31/12/2018	Saldo Altas - Bajas
Banco de la Rep. Oriental del Uruguay	República Afap S.A	51	3	265	238	27	32	5	27
	República Afisa	100	5	70	74	-4	0	4	-4
	República Negocios Fiduciarios S.A.	100	0	0	0	0	0	0	0
	República Microfinanzas S.A.	100	4	266	266	0	0	0	0
Adm. Nal. de Comb. Alcohol y Portland*	ANCSOL	100	3	0	0	0	0	0	0
	CABA	100	5	0	47	-47	0	47	-47
	ALUR	90,79	4	468	450	18	41	23	18
	Cementos del Plata	99,8	3	100	100	0	0	0	0
	PAMACOR	99	0	1	1	0	1	1	0
	DUCSA	99,77	3	176	169	7	9	2	7
	MATRIZ - Asistencia Técnica y Servicios (ATS S.A.)	99	3	8	8	0	8	8	0
Adm. Nal. de Usinas y Trasm. Eléctricas	Interconexión del Sur S.A. (ISUR S.A.)	98,6	2	0	0	0	0	0	0
	Gas Sayago S.A.	79,4	4	15	16	-1	0	1	-1
	Solfiral S.A.	100,0	0	0	0	0	0	0	0
Administración de Ferrocarriles del Estado	Servicios Logísticos Ferroviarios S.A (SELF S.A.)	51,0	2	71	0	71	71	0	71
Administración Nal. de Telecomunicaciones	ACCESA	100,0	3	919	915	4	8	4	4
	ITC	100,0	3	69	73	-4	7	11	-4
	HG	100,0	2	70	69	1	6	5	1
Adm. de las Obras Sanitarias del Estado	Manantial Dorado S.A. (sin personal)	100,0	0	0	0	0	0	0	0
	Aguas de la Costa S.A.	60,0	10	30	30	0	0	0	0
Corporación Nacional para el Desarrollo	Corporación Vial del Uruguay S.A	100,0	3	24	24	0	0	0	0
	Corporación Nac. Fin. Adm. De Fondos de Inversión S.A (CONAFIN - AFISA)	100,0	3	8	7	1	1	0	1
	Corporación Ferroviaria del Uruguay S.A. (CFU S.A.)	100,0	3	105	100	5	9	4	5
Laboratorio Tecnológico del Uruguay	Fundación LATITUD	0,0	2	17	18	-1	0	1	-1
	LSQA	50,0	0	22	23	-1	1	2	-1
Banco Hipotecario del Uruguay	Sociedad Anónima de Desarrollos Urbanísticos Fénix (SADUF) empresa cerrada con litigio	100,0	0	0	0	0	0	0	0
Total			70	2.704	2.628	76	194	118	76

Nota: ANP informa que no integra con participación mayoritaria ninguna sociedad ni subsidiaria

**Nota: ANCAP Informa que tiene el 50% del poder de voto en Gas Sayago S.A.*

Tabla 41. Distribución de vínculos de las entidades con participación estatal mayoritaria al 31/12/2018 por sexo

Organismo	Empresa	Hombres Directorio	Mujeres Directorio	Trans Directorio	Total Directorio	Hombres	Mujeres	Trans	Total Funcionarios
Banco de la Rep. Oriental del Uruguay	República Afap S.A	2	1	0	3	117	148	0	265
	República Afisa	3	2	0	5	31	39	0	70
	República Negocios Fiduciarios S.A.	0	0	0	0	0	0	0	0
	República Microfinanzas S.A.	3	1	0	4	45	221	0	266
Adm. Nal. de Comb. Alcohol y Portland*	ANC SOL	2	1	0	3	0	0	0	0
	CABA	3	2	0	5	0	0	0	0
	ALUR	3	1	0	4	369	99	0	468
	Cementos del Plata	2	1	0	3	79	21	0	100
	PAMACOR	0	0	0	0	1	0	0	1
	DUCSA	0	3	0	3	91	85	0	176
Adm. Nal. de Usinas y Trasm. Eléctricas	MATRIZ - Asistencia Técnica y Servicios (ATS S.A.)	3	0	0	3	2	6	0	8
	Interconexión del Sur S.A. (ISUR S.A.)	2	0	0	2	0	0	0	0
	Gas Sayago S.A.	3	1	0	4	9	6	0	15
Administración de Ferrocarriles del Estado	Solfiral S.A.	0	0	0	0	0	0	0	0
	Servicios Logísticos Ferroviarios S.A (SELF S.A.)	2	0	0	2	67	4	0	71
Administración Nal. de Telecomunicaciones	ACCESA	2	1	0	3	271	648	0	919
	ITC	2	1	0	3	39	30	0	69
	HG	1	1	0	2	41	29	0	70
Adm. de las Obras Sanitarias del Estado	Manantial Dorado S.A. (sin personal)	0	0	0	0	0	0	0	0
	Aguas de la Costa S.A.	7	3	0	10	27	3	0	30
Corporación Nacional para el Desarrollo	Corporación Vial del Uruguay S.A	3	0	0	3	17	7	0	24
	Corporación Nac. Fin. Adm. De Fondos de Inversión S.A (CONAFIN - AFISA)	3	0	0	3	2	6	0	8
	Corporación Ferroviaria del Uruguay S.A. (CFU S.A.)	3	0	0	3	101	4	0	105
Laboratorio Tecnológico del Uruguay	Fundación LATITUD	2	0	0	2	4	13	0	17
	LSQA	0	0	0	0	5	17	0	22
Banco Hipotecario del Uruguay	Sociedad Anónima de Desarrollos Urbanísticos Fénix (SADUF) empresa cerrada con litigio	0	0	0	0	0	0	0	0
Total		51	19	0	70	1.318	1.386	0	2.704

Nota: ANP informa que no integra con participación mayoritaria ninguna sociedad ni subsidiaria

*Nota: ANCAP Informa que tiene el 50% del poder de voto en Gas Sayago S.A.



CUADROS DE DATOS AL 31/12/2018

Cuadro N° 1 a Poder Ejecutivo

TOTAL DE VÍNCULOS LABORALES CON EL ESTADO POR INCISO Y UNIDAD EJECUTORA AL 31/12/2018

INCISO / UNIDAD EJECUTORA	FUNCIONARIOS PÚBLICOS									Contrato Laboral Derecho Privado	Becario	Pasante	Arrend. Obra	Arrend. Obra con Org. Internac.	Arrend. Servicio con Org. Internac.	Otros No Func. (2)	TOTAL	TOTAL DE VÍNCULOS LABORALES CON EL ESTADO
	Presupuestados	Provisoriatos	Contratos Permanentes	Efectivo Policial/Militar Superior	Cont. Policial/ Militar Subalt.	Contratos de Trabajo	Eventuales	Otros	TOTAL									
02 Presidencia de la República	1.787	30	10			244		32	2.103	142	18	6		18	271	136	591	2.694
001 Pres. de la Rep. y U. Deptes.	389	5							394		4	5			13	72	94	488
004 Of. Planeamiento y Presup.	185		1					6	192		6			17	118	2	143	335
006 U.R. SS. Energía y Agua	39	1				1		3	44		7						7	51
007 Instituto Nal. Estadística	286	10							296	142		1					143	439
008 Of. Nal. Servicio Civil	125		7			5		20	157		1					61	62	219
009 U.R. SS. Comunicaciones	71	14						3	88									88
010 AGESIC	77								77					1	140		141	218
011 Sec. Nal. del Deporte	615		2			238			855							1	1	856
03 Ministerio de Defensa Nacional	1.223	26	6	3.473	23.185	32	179	195	28.319	26	1		1			266	294	28.613
001 Dirección Gral. Secretaría de Estado	205	1		56	409	16		55	742		1					9	10	752
003 Estado Mayor de la Defensa	9			19	187				215									215
004 Comando Gral. del Ejército	24			1.417	13.811			47	15.299				1			257	258	15.557
018 Comando Gral. de la Armada	236	1		435	4.253	1	179	48	5.153									5.153
023 Comando Gral. F. Aérea	10			428	2.228				2.666									2.666
033 D.N. Sanidad F. Armadas	249			1.108	2.064			44	3.465									3.465
034 Dirección Gral. Servicios	13	2		3	92	13		1	124									124
035 Retiros y Pensiones	36	3		7	141				187									187
041 Dirección Nal. Aviación Civil	441	19	6			2			468	26							26	494
04 Ministerio del Interior	1.350	61	25	27.301	2.176		558	3	31.474	62	173	5		4		847	1.091	32.565
001 Secretaría del Min. del Interior	157	17	19	2.839	88			1	3.121	20	173			4		15	212	3.333
002 Dirección Nal. Migración	1		2	388	4				395	42							42	437
004 Jefatura de Montevideo				5.952			299		6.251									6.251
005 Jefatura de Artigas				525					525									525
006 Jefatura de Canelones				2.132	4		58		2.194									2.194
007 Jefatura de Cerro Largo				506					506									506
008 Jefatura de Colonia				526					526									526
009 Jefatura de Durazno				395					395									395
010 Jefatura de Flores				240					240									240
011 Jefatura de Forida				464					464									464
012 Jefatura de Lavalleja				392					392									392
013 Jefatura de Maldonado				924					924									924
014 Jefatura de Paysandu				492				1	493									493
015 Jefatura de Río Negro				327					327									327
016 Jefatura de Rivera				634					634									634
017 Jefatura de Rocha				492					492									492
018 Jefatura de Salto				566			19		585									585
019 Jefatura de San José				478			12		490									490
020 Jefatura de Soriano				419					419									419
021 Jefatura de Tacuarembó				556					556									556
022 Jefatura de Treinta y tres				376			20		396									396
023 Dirección Nal. Pol. Caminera				411	11				422									422
024 Dirección Nal. Bomberos				1.639	2		150	1	1.792									1.792
026 Inst. Nal. Rehabilitación	1.190	44	4	2.672	7				3.917							39	39	3.956
028 Dirección Nal. Pol. Técnica				147	5				152									152
029 Escuela Nal. Policía				345	36				381							186	186	567
031 Dirección Nal. Identif. Civil	1			538	22				561									561
033 Guardia Republicana				1.235	29				1.264									1.264
034 Dir. Nal. de Asuntos Sociales	1			691	1.968				2.660			5				607	612	3.272

Cuadro N° 1 a Poder Ejecutivo

TOTAL DE VÍNCULOS LABORALES CON EL ESTADO POR INCISO Y UNIDAD EJECUTORA AL 31/12/2018

INCISO / UNIDAD EJECUTORA	FUNCIONARIOS PÚBLICOS																TOTAL DE VÍNCULOS LABORALES CON EL ESTADO	
	Presupuestados	Provisoriatos	Contratos Permanentes	Efectivo Policial/Militar Superior	Cont. Policial/ Militar Subalt.	Contratos de Trabajo	Eventuales	Otros	TOTAL	Contrato Laboral Derecho Privado	Becario	Pasante	Arrend. Obra	Arrend. Obra con Org. Internac.	Arrend. Servicio con Org. Internac.	Otros No Func. (2)		TOTAL
05 Ministerio de Economía y Finanzas	4.050	140	13			19	82	15	4.319	21	80		5	4	71	15	196	4.515
001 Dirección Gral. Secretaría	250	25	2					6	283		5			3	70	9	87	370
002 Contaduría Gral. Nación	307	9						9	325		33					3	36	361
003 Auditoría Interna de la Nación	152								152									152
004 Tesorería Gral. Nación	25								25							1	1	26
005 Dirección Gral. Impositiva	1.280	43	8						1.331	21	28					1	50	1.381
007 Dirección Nal. Aduana	695	57				19			771		10		5	1	1		17	788
008 Dir. Nal. Loterías y Quinielas	96								96									96
009 Dirección Nal. Catastro	174								174							1	1	175
013 Dirección Gral. Casino	980		3				82		1.065									1.065
014 Dirección Gral. Comercio	91	6							97		4						4	101
06 Ministerio de Relaciones Exteriores	566	33							599							5	5	604
07 Min. de Ganadería, Agricultura y Pesca	1.653	213	4					1	1.871		10	2	5	4	161	58	240	2.111
001 Dirección Gral. Secretaría	283	13	1						297		5	2	4	2	84	36	133	430
002 D.N. Recursos Acuáticos	113	7							120								0	120
003 D.G. Rec. Naturales Renov.	63	25	1					1	90				1	2	16	2	21	111
004 D.G. Servicios Agrícolas	225	32	1						258		2					1	3	261
005 D.G. Servicios Ganaderos	829	112	1						942		2					7	9	951
006 Dirección Gral. Granja	40	12							52		1					7	8	60
007 D.G. Desarrollo Rural	48	2							50						43	2	45	95
008 Dirección Gral. Forestal	51	10							61						18		18	79
009 D.G. Control de Inocuidad Alimentaria	1								1							3	3	4
08 Ministerio de Industria, Energía y Minería	421	11	1					3	436				4		11	9	24	460
001 Dirección Gral. Secretaría	103	1							104				4		4	7	15	119
002 Dirección Nal. Industria	44	2							46									46
004 D.N. Propiedad Industrial	64								64									64
007 D.N. Minería y Geología	71	2						1	74									74
008 D.N. Energía	64	6	1					2	73						7	2	9	82
009 Dirección Nal. PYME	43								43									43
010 Dirección Nal. Telecomunic.	13								13									13
011 Autoridad Reg. Nal. Radioprotec.	19								19									19
09 Ministerio de Turismo	153	1						1	155			3			10	11	24	179
001 Dirección Gral. Secretaría	97	1						1	99			3			10	10	23	122
003 Dirección Nacional de Turismo	56								56							1	1	57
10 Ministerio de Transporte y Obras Públicas	2.723	131	1			1	2		2.858							13	13	2.871
001 Despacho Secr. Estado	254	7							261							13	13	274
003 Dirección Nal. Vialidad	1.274	90				1	2		1.367									1.367
004 Dirección Nal. Hidrografía	284	9							293									293
005 Dirección Nal. Arquitectura	500	11	1						512									512
006 Dirección Nal. Topografía	49	4							53									53
007 Dirección Nal. Transporte	361	10							371									371
009 Dirección Nal. Planificación y Logística	1								1									1

Cuadro N° 1 a Poder Ejecutivo

TOTAL DE VÍNCULOS LABORALES CON EL ESTADO POR INCISO Y UNIDAD EJECUTORA AL 31/12/2018

INCISO / UNIDAD EJECUTORA	FUNCIONARIOS PÚBLICOS																TOTAL DE VÍNCULOS LABORALES CON EL ESTADO	
	Presupuestados	Provisoriatos	Contratos Permanentes	Efectivo Policial/Militar Superior	Cont. Policial/ Militar Subalt.	Contratos de Trabajo	Eventuales	Otros	TOTAL	Contrato Laboral Derecho Privado	Becario	Pasante	Arrend. Obra	Arrend. Obra con Org. Internac.	Arrend. Servicio con Org. Internac.	Otros No Func. (2)		TOTAL
11 Ministerio de Educación y Cultura	1.647	39	136			35			1.857	261	85					1.222	1.568	3.425
001 Dirección Gral. Secretaría	343	6	1			10			360		72					279	351	711
002 Dirección de Educación	71								71							675	675	746
003 Dirección Nal. de Cultura	82					9			91	44						73	117	208
004 Museo Histórico Nacional	16								16									16
007 Archivo Gral. de la Nación	64		1						65									65
008 Comisión Patr. Cultural Nac.	25		3						28		1						1	29
011 Instituto Clemente Estable	58	1							59							135	135	194
012 DICYT	27								27									27
015 Dirección G. Biblioteca Nac.	66								66									66
016 SODRE	150		130						280							60	60	340
017 Fiscalías Gob. 1º y 2º turno	14								14									14
018 Dirección Gral. Registros	343	23				16			382		9						9	391
020 Proc. Estado Cont. Adm.	12								12									12
021 D. G. Registro Estado Civil	137	9							146									146
024 Televisión Nal. Uruguay	239		1						240	217	3						220	460
12 Ministerio de Salud Pública	753	37				20			810	2	20	5				4	31	841
001 Dirección Gral. Secretaría	245	11							256		20	4				4	28	284
102 Junta. Nal. de Salud	31	10							41			1					1	42
103 Dirección Gral. Salud	423	13				5			441									441
104 Inst. N. Donación y Transp.	53	3				15			71	2							2	73
106 Dir. Gral. Coordinación	1								1									1
13 Ministerio de Trabajo y Seguridad Social	749	10						1	760		31					12	43	803
001 Dirección Gral. Secretaría	232	3						1	236		12					12	24	260
002 Dirección Nal. Trabajo	104	3							107		5						5	112
003 Dirección Nal. Empleo	76	1							77		2						2	79
004 Dirección Nal. Coord. Interior	150	3							153		11						11	164
005 Dirección Nal. Seg. Social	8								8									8
007 Insp. Gral. Trabajo Seg. Soc.	179								179		1						1	180
14 M.de Vivienda, O.Territorial y M.Ambiente	498	2				21		2	523		122		2		193	6	323	846
001 Dirección Gral. Secretaría	114	2						1	117						97	6	103	220
002 Dirección Nal. Vivienda	136					21		1	158		122		1		44		167	325
003 Dirección Nal. Ord. Territorial	51								51									51
004 Dirección Nal. Medio Amb.	150								150				1		52		53	203
005 Dirección Nal. Aguas y San.	47								47									47
15 Ministerio de Desarrollo Social	470	711				443		1	1.625		29	1			129	44	203	1.828
001 Dirección Gral. Secretaría	320	711				390			1.421		29	1			129	44	203	1.624
002 Dirección Nacional de Desarrollo Social	37					12			49									49
003 Instituto Nacional de Alimentación	113					41		1	155									155
TOTAL	18.043	1.445	196	30.774	25.361	815	821	254	77.709	514	569	22	17	30	846	2.648	4.646	82.355

Cuadro N° 1 b Poder Legislativo, Organismos del Art. 220, Organismos del Art. 221 y Gobiernos Departamentales

TOTAL DE VÍNCULOS LABORALES CON EL ESTADO POR INCISO Y UNIDAD EJECUTORA AL 31/12/2018

INCISO / UNIDAD EJECUTORA	FUNCIONARIOS PÚBLICOS									NO FUNCIONARIOS PÚBLICOS								TOTAL DE VÍNCULOS LABORALES CON EL ESTADO	
	Presupuestados	Provisoriatos	Contratos Permanentes/Función pública	Zafrales y Eventuales	Docentes efectivos	Docentes interinos	Docentes suplentes	Otros	TOTAL	Becarios	Pasantes	Arrendamientos de Obra	Arr. de Obra con Org. Internac.	Arrendamientos de Servicio	Arr. de Servicio con Org. Internac.	Contr. a Término Ley 17.556	Otros		TOTAL
01 Poder Legislativo	1.268		1						1.269	35		5						40	1.309
001 Cámara de Senadores	315		1						316	15								15	331
002 Cámara de Representantes	450								450			3						3	453
003 Comisión Administrativa	503								503	20		2						22	525
16 Poder Judicial	4.235		641	103					4.979										4.979
17 Tribunal de Cuentas	349		27						376										376
18 Corte Electoral	903								903										903
19 Tribunal de lo Contencioso Administrativo	73		1						74					15				15	89
25 Administración Nal. de Educación Pública	6.617		6.502	65	32.113	31.730	11.053	1.900	89.980	102	253	28		33			1.766	2.182	92.162
001 Consejo Directivo Central	479		312	37	18	689	8	148	1.691	25	22	26		26			1.766	1.865	3.556
002 C. Educación Inicial y Primaria	2.305		4.709		16.449	5.425	4.966	1.196	35.050	12	1	2		3				18	35.068
003 C. Educación Secundaria	2.083		643		12.289	11.988	3.951		30.954	62	48			4				114	31.068
004 C. Educación Técnico Prof.	1.345		700	20	2.959	10.948	1.814	556	18.342									179	18.521
005 C. Formación en Educación	405		138	8	398	2.680	314		3.943	3	3							6	3.949
26 Universidad de la República	6.172		162	92	4.879	5.874	236	644	18.059	295	358	4					602	1.259	19.318
001 Oficinas Centrales	905		67		384	555		23	1.934	87	58	2					4	151	2.085
002 Facultad de Agronomía	301		2		243	317			863	36	5						27	68	931
003 Facultad de Arquitectura	136		1		117	712		56	1.022	9	76						316	401	1.423
004 Facultad de C. Ec. y Adm.	170		7		326	583		32	1.118	1	15	2					2	20	1.138
005 Facultad de Derecho	207		4		252	492			955		40						3	43	998
006 Facultad de Ingeniería	175		2		395	472		34	1.078	11	10						28	49	1.127
007 Facultad de Medicina	327		2		683	676			1.688	39	11						20	70	1.758
008 Instituto de Higiene	84					13			97		3							3	100
009 Facultad de Odontología	158				271	136		38	603	32	8						27	67	670
010 Facultad de Química	76		3		187	284		31	581		6						6	12	593
011 Facultad de Veterinaria	208		3		210	140		6	567	17	1						60	78	645
012 Facultad de Humanidades	95				200	203		1	499		1						101	102	601
015 Hospital de Clínicas	2.616		56	92	664	47	236	22	3.733		56						1	57	3.790
016 Facultad de Artes	65				75	141		87	368	2	2						3	7	375
019 Facultad de Psicología	100				179	148		35	462	8	5							13	475
022 Facultad de Enfermería	75				92	70		160	397	8	1							9	406
023 Facultad de C. Sociales	96		4		166	196		14	476	16	13							29	505
024 Facultad de Ciencias	106		1		281	279		21	688	7	25						3	35	723
025 Facultad de Información y Comunicación	79		1		80	118		24	302	10	8							18	320
030 Cenur Este	71		2		16	113			202	11	4							15	217
031 Cenur Litoral Norte	122		7		58	179		60	426	1	10						1	12	438
27 Instit. del Niño y Adolescente del Uruguay	2.945	1.184	285	31	204	58			4.707	70		6		34	8		474	592	5.299
28 Banco de Previsión Social	3.469		494						3.963	136	188						133	457	4.420

Cuadro N° 1 b Poder Legislativo, Organismos del Art. 220, Organismos del Art. 221 y Gobiernos Departamentales

TOTAL DE VÍNCULOS LABORALES CON EL ESTADO POR INCISO Y UNIDAD EJECUTORA AL 31/12/2018

INCISO / UNIDAD EJECUTORA	FUNCIONARIOS PÚBLICOS								NO FUNCIONARIOS PÚBLICOS								TOTAL DE VÍNCULOS LABORALES CON EL ESTADO		
	Presupuestados		Contratos Permanentes/Función pública	Zafrales y Eventuales	Docentes efectivos	Docentes interinos	Docentes suplentes	Otros	TOTAL	Becarios	Pasantes	Arrendamientos de Obra	Arr. de Obra con Org. Internac.	Arrendamientos de Servicio	Arr. de Servicio con Org. Internac.	Contr. a Término Ley 17.556		Otros	TOTAL
29 Adm. Servicios de Salud del Estado	18.954	3.168	729	2.648				2	25.501							24	104	128	25.629
002 RAP de Área Metropolitana	1.342	273	2	199					1.816										1.816
004 Ctro. Hospitalario P. Rossell	1.678	268	3	198					2.147						6			6	2.153
005 Hospital Maciel	777	195		116					1.088						1			1	1.089
006 Hospital Pasteur	860	170		175					1.205						11			11	1.216
007 Hospital Vilardebó	342	75		63					480										480
008 Instituto Nal. del Cáncer	289	37		25					351										351
009 Inst. Nal. de Ortopedia y Traum.	265	60		28					353										353
010 Instituto Nal. Reumatología	84	20		6					110										110
012 Ctro. Hospitalario Saint Bois	505	95	1	36					637										637
015 Ctro. Dptal. Artigas	281	51		82					414						1			1	415
016 Ctro. Dptal. Canelones	240	49		49					338						2			2	340
017 Ctro. Dptal. Cerro Largo	363	37		44					444										444
018 Ctro. Dptal. Colonia	202	16	1	12					231										231
019 Ctro. Dptal. Durazno	248	29		47					324										324
020 Ctro. Dptal. Flores	199	24		34					257										257
021 Ctro. Dptal. Florida	321	59		85					465										465
022 Ctro. Dptal. Lavalleja	291	43		42					376										376
024 Ctro. Dptal. Paysandú	602	74		66					742										742
025 Ctro. Dptal. Rivera	414	82		30					526										526
026 Ctro. Dptal. Río Negro	188	44		14					246										246
027 Ctro. Dptal. Rocha	208	35		18					261										261
028 Ctro. Dptal. Salto	599	63		59					721										721
029 Ctro. Dptal. San José	239	62		34					335										335
030 Ctro. Dptal. Soriano	329	48		48					425										425
031 Ctro. Dptal. Tacuarembó	326	44	3	34					407										407
032 Ctro. Dptal. Treinta y Tres	265	26		32					323										323
034 Ctro. Auxiliar Bella Unión	139	27		27					193										193
035 Ctro. Auxiliar Cardona	62	17		10					89										89
036 Ctro. Auxiliar Carmelo	115	26		35					176										176
039 Ctro. Auxiliar Dolores	98	15		15					128										128
040 Ctro. Auxiliar Young	129	9		25					163										163
041 RAP Paysandú	201	28		9					238										238
042 RAP Lavalleja	112	10		10					132										132
043 Ctro. Auxiliar Juan Lacaze	82	10		14					106										106
044 RAP Rocha	157	30		24					211										211
045 RAP San José	103	19		20					142										142
046 RAP Rivera	170	22		16					208										208
048 RAP Colonia	222	21		35					278										278
049 RAP Maldonado	177	18		31					226										226
050 Ctro. Auxiliar Pando	204	51		44					299										299
051 Ctro. Auxiliar P. de los Toros	116	14		10					140										140
052 Ctro. Auxiliar Río Branco	106	13		25				1	145										145
053 Ctro. Auxiliar Rosario	80	5		4					89										89
055 RAP Tacuarembó	104	8		13					125										125
057 RAP Canelones	359	53		50					462										462
058 RAP Florida	158	20		20					198										198
059 RAP Durazno	133	20		19					172										172
061 RAP Treinta y Tres	137	15		21					173										173

Cuadro N° 1 b Poder Legislativo, Organismos del Art. 220, Organismos del Art. 221 y Gobiernos Departamentales

TOTAL DE VÍNCULOS LABORALES CON EL ESTADO POR INCISO Y UNIDAD EJECUTORA AL 31/12/2018

INCISO / UNIDAD EJECUTORA	FUNCIONARIOS PÚBLICOS									NO FUNCIONARIOS PÚBLICOS								TOTAL DE VÍNCULOS LABORALES CON EL ESTADO		
	Presupuestados		Contratos Permanentes/Función pública	Zafrales y Eventuales	Docentes efectivos	Docentes interinos	Docentes suplentes	Otros	TOTAL	Becarios	Pasantes	Arrendamientos de Obra	Arr. de Obra con Org. Internac.	Arrendamientos de Servicio	Arr. de Servicio con Org. Internac.	Contr. a Término Ley 17.556	Otros		TOTAL	
062 Ctro. Auxiliar Las Piedras	351	89		84					524							3		3	527	
063 Hospital Piñeiro del Campo	324	64		16					404								3	3	407	
064 Laboratorio F. Dorrego	65	1		6					72										72	
066 Servicio Nal. Sangre	104	14	2	20					140										140	
068 Adm. Servicios Salud Estado	664	55	716	7					1.442								53	53	1.495	
073 Ctro. Auxiliar Chuy	95	15		7					117										117	
076 Hospital Español	467	80		112					659										659	
078 Ctro. Inf. y Ref. Nal. Red Drogas	73	11		5					89										89	
079 RAP Artigas	96	13		20					129										129	
080 RAP Cerro Largo	128	12		23					163										163	
081 RAP Flores	27	2		5			1		35										35	
082 RAP Río Negro	65	8		11					84										84	
083 RAP Soriano	55	6		9					70										70	
084 RAP Salto	145	15		5					165										165	
086 Sistema de Atención Integral de PPL	237	54		16					307										307	
087 Asistencia Integral	39	4		1					44										44	
102 Ctro. Hospitalario Maldonado y San Carlos	434	87		100					621										621	
103 Ctro. de Rehab. Méd. Ocup. y Sicosocial	653	166	1	45					865								48	48	913	
105 Serv. de Asist. Médica de Emergencia	311	42		103					456										456	
31 Universidad Tecnológica (UTEC)	38		65		35	219			357	5		19		12				36	393	
32 Instituto Uruguayo de Meteorología (INUMET)	127		23						150	2	1			2		20	5	30	180	
33 Fiscalía General de la Nación	530	121							651	2				2			3	7	658	
34 Junta de Transparencia y Ética Pública	16								16										16	
35 Inst. Nal. de Inclusión Social Adolescente	428	451	603	69	10	1		1	1.563							9	48	57	1.620	
50 Banco Central del Uruguay	603		15						618					5	10		2	17	635	
51 Banco de la Rep. Oriental del Uruguay	3.805								3.805	184		160		7				351	4.156	
52 Banco Hipotecario del Uruguay	323		3						326		28			7			7	42	368	
53 Banco de Seguros del Estado	1.812		61						1.873	119		61				1	251	432	2.305	
60 Adm. Nal. de Comb. Alcohol y Portland	2.286		40	38					2.364	34	9						12	55	2.419	
61 Adm. Nal. de Usinas y Trasm. Eléctricas	6.614		1						6.615	163		1		5			7	176	6.791	
62 Administración de Ferrocarriles del Estado	77		480						557	4							7	11	568	
64 Administración Nacional de Puertos	859		43	27					929	15						9	7	31	960	
65 Administración Nal. de Telecomunicaciones	5.162		893						6.055	104						5	7	116	6.171	
66 Adm. de las Obras Sanitarias del Estado	3.685		395	226					4.306	8	35				37	162	12	254	4.560	
67 Adm. Nacional de Correos	1.445		350						1.795	27		15		12			6	60	1.855	
68 Agencia Nacional de Vivienda	497		5						502	10				27				37	539	
70 Instituto Nacional de Colonización	224		4	1					229	19	2						34	55	284	
80 Gobierno Departamental de Artigas	500		10	1.055					1.565			1		11			1	13	1.578	
001 Intendencia de Artigas	449		10	1.055					1.514			1		11			1	13	1.527	
002 Junta Departamental de Artigas	51								51									0	51	
81 Gobierno Departamental de Canelones	2.802		1.576	131			3		4.512	79	3	1					1	84	4.596	
001 Intendencia de Canelones	2.704		1.568	131			3		4.406	79							1	80	4.486	
002 Junta Departamental de Canelones	98		8						106		3	1						4	110	
82 Gobierno Departamental de Cerro Largo	545		1.010						1.555										1.555	
001 Intendencia de Cerro Largo	490		1.010						1.500										1.500	
002 Junta Departamental de Cerro Largo	55								55										55	
83 Gobierno Departamental de Colonia	584		922	12					1.518		153							12	165	1.683
001 Intendencia de Colonia	538		921	12					1.471		153							12	165	1.636
002 Junta Departamental de Colonia	46		1						47										47	

Cuadro N° 1 b Poder Legislativo, Organismos del Art. 220, Organismos del Art. 221 y Gobiernos Departamentales

TOTAL DE VÍNCULOS LABORALES CON EL ESTADO POR INCISO Y UNIDAD EJECUTORA AL 31/12/2018

INCISO / UNIDAD EJECUTORA	FUNCIONARIOS PÚBLICOS									NO FUNCIONARIOS PÚBLICOS							TOTAL DE VÍNCULOS LABORALES CON EL ESTADO		
	Presupuestados		Contratos Permanentes/Función pública	Zafrales y Eventuales	Docentes efectivos	Docentes interinos	Docentes suplentes	Otros	TOTAL	Becarios	Pasantes	Arrendamientos de Obra	Arr. de Obra con Org. Internac.	Arrendamientos de Servicio	Arr. de Servicio con Org. Internac.	Contr. a Término Ley 17.556		Otros	TOTAL
84 Gobierno Departamental de Durazno	475		722	2				219	1.418					12				12	1.430
001 Intendencia de Durazno	435		715	2				177	1.329					12				12	1.341
002 Junta Departamental de Durazno	40		7					42	89										89
85 Gobierno Departamental de Flores	102		444	2				101	649					39			29	68	717
001 Intendencia de Flores	59		442					101	602					39			29	68	670
002 Junta Departamental de Flores	43		2	2					47										47
86 Gobierno Departamental de Florida	572		389	163					1.124		17	4		32			2	55	1.179
001 Intendencia de Florida	511		385	163					1.059		17	4		30			2	53	1.112
002 Junta Departamental de Florida	61		4						65					2				2	67
87 Gobierno Departamental de Lavalleja	650		344	412					1.406	5								5	1.411
001 Intendencia de Lavalleja	611		337	412					1.360	5								5	1.365
002 Junta Departamental de Lavalleja	39		7						46										46
88 Gobierno Departamental de Maldonado	1.484		1.356	257					3.097	86	46	7		12				151	3.248
001 Intendencia de Maldonado	1.398		1.353	238					2.989	86	46	6		12				150	3.139
002 Junta Departamental de Maldonado	86		3	19					108			1						1	109
89 Gobierno Departamental de Paysandú	1.018		837						1.855	3		2		63			127	195	2.050
001 Intendencia de Paysandú	964		835						1.799	3		2		62			127	194	1.993
002 Junta Departamental de Paysandú	54		2						56					1				1	57
90 Gobierno Departamental de Río Negro	398		472	918					1.788		1	2		30				33	1.821
001 Intendencia de Río Negro	348		472	918					1.738		1	2		30				33	1.771
002 Junta Departamental de Río Negro	50								50										50
91 Gobierno Departamental de Rivera	627		521						1.148		48			80				128	1.276
001 Intendencia de Rivera	568		521						1.089		48			80				128	1.217
002 Junta Departamental de Rivera	59								59										59
92 Gobierno Departamental de Rocha	449		883	371					1.703		21			5				26	1.729
001 Intendencia de Rocha	406		883	371					1.660		21			5				26	1.686
002 Junta Departamental de Rocha	43								43										43
93 Gobierno Departamental de Salto	842		716	280					1.838								40	40	1.878
001 Intendencia de Salto	762		708	280					1.750								40	40	1.790
002 Junta Departamental de Salto	80		8						88										88
94 Gobierno Departamental de San José	493		291	83					867	6	16						11	33	900
001 Intendencia de San José	446		289	83					818	6	16						11	33	851
002 Junta Departamental de San José	47		2						49										49
95 Gobierno Departamental de Soriano	789		196	77				694	1.756										1.756
001 Intendencia de Soriano	743		196	76				694	1.709										1.709
002 Junta Departamental de Soriano	46			1					47										47
96 Gobierno Departamental de Tacuarembó	425		356					864	1.645		20			2				22	1.667
001 Intendencia de Tacuarembó	358		356					864	1.578		20							20	1.598
002 Junta Departamental de Tacuarembó	67								67					2				2	69
97 Gobierno Departamental de Treinta y Tres	476		415	319					1.210	1		32		32				65	1.275
001 Intendencia de Treinta y Tres	427		413	319					1.159			32		32				64	1.223
002 Junta Departamental de Treinta y Tres	49		2						51	1								1	52
98 Gobierno Departamental de Montevideo	7.317		1.185	71				16	8.589	31	847						13	891	9.480
001 Intendencia de Montevideo	7.130		1.182	71				16	8.399	22	838						8	868	9.267
002 Junta Departamental de Montevideo	187		3						190	9	9						5	23	213
Congreso de Intendentes	3		13						16			3						3	19
TOTAL	94.067	4.924	24.481	7.453	37.241	37.882	11.289	4.444	221.781	1.545	2.046	351	0	479	55	230	3.723	8.429	230.210

Cuadro N° 2 a

INFORMACIÓN DE GÉNERO POR INCISO AL 31/12/2018
TOTAL DE VÍNCULOS DE FUNCIONARIOS PÚBLICOS

N°	INCISO	FUNCIONARIOS PÚBLICOS																							
		Presupuestados		Provisoriatos		Contratos Permanentes		Efectivos		Cont. Policial/Militar Subalt.		Contratos de Trabajo		Zafrales y Eventuales		Docente efectivo		Docente interino		Docente suplente		Otros		TOTAL	
		H	M	H	M	H	M	H	M	H	M	H	M	H	M	H	M	H	M	H	M	H	M	H	M
01	Poder Legislativo	668	600				1																668	601	
02	Presidencia de la República	798	989	9	21	6	4					138	106									26	6	977	1.126
03	Ministerio de Defensa Nacional	684	539	19	7	6		2.274	1.199	17.529	5.656	9	23	107	72							108	87	20.736	7.583
04	Ministerio del Interior	495	855	22	39	12	13	19.205	8.096	777	1.399			427	131							3		20.941	10.533
05	Min. de Economía y Finanzas	2.022	2.028	54	86	6	7					15	4	43	39							7	8	2.147	2.172
06	Min. de Relaciones Exteriores	286	280	15	18																			301	298
07	Min. de Ganadería, Agric. y Pesca	961	692	90	123	4																	1	1.055	816
08	Min. de Industria, Energía y Minería	159	262	6	5	1																	3	166	270
09	Min. de Turismo	56	97	1																			1	57	98
10	Min. de Transporte y Obras Públicas	2.021	702	88	43	1						1		2										2.113	745
11	Min. de Educación y Cultura	741	906	8	31	68	68					11	24											828	1.029
12	Min. de Salud Pública	231	522	15	22							4	16											250	560
13	Min. de Trabajo y Seguridad Social	296	453	2	8																	1		299	461
14	Min. de Vivienda, Ord. Terr. y M. A.	188	310	2								6	15									1	1	197	326
15	Min. de Desarrollo Social	157	307	154	557							132	310										1	443	1.175
16	Poder Judicial	1.190	3.045			167	474							49	54									1.406	3.573
17	Tribunal de Cuentas	122	227			6	21																	128	248
18	Corte Electoral	361	542																					361	542
19	Tribunal de lo Contencioso Adm.	30	43				1																	30	44
25	Adm. Nal. de Educación Pública	1.589	5.026			1.267	5.233							26	39	5.758	26.352	9.757	21.971	2.385	8.667	359	1.540	21.141	68.828
26	Universidad de la República	2.079	4.093			82	80							18	74	2.334	2.545	2.656	3.218	90	146	264	380	7.523	10.536
27	Inst. del Niño y Ad. del Uruguay	675	2.270	201	983	61	224							7	24	27	177	10	48					981	3.726
28	Banco de Previsión Social	1.182	2.287			142	352																	1.324	2.639
29	Adm. Servicios de Salud del Estado	5.202	13.752	799	2.369	222	507							620	2.028							2		6.845	18.656
31	Universidad Tecnológica del Uruguay	12	26			32	33									20	15	132	87					196	161
32	Instituto Uruguayo de Meteorología (INUMET)	61	66			10	13																	71	79
33	Fiscalía General de la Nación	140	390	25	96																			165	486
34	Junta de Transparencia y Ética Pública	4	12																					4	12
35	Inst. Nal. de Inclusión Social Adolescente	212	216	215	236	255	348							28	41	2	8		1				1	712	851
50	Banco Central del Uruguay	246	357			8	7																	254	364
51	Bco. de la Rep. Oriental del Uruguay	1.994	1.811																					1.994	1.811
52	Banco Hipotecario del Uruguay	150	173			2	1																	152	174
53	Banco de Seguros del Estado	762	1.050			31	30																	793	1.080
60	Adm. Nal. de Comb. Alc. y Portland	1.642	644			28	12							36	2									1.706	658
61	Adm. Nal. de Usinas y Tr. Eléctricas	4.974	1.640				1																	4.974	1.641
62	Adm. de Ferrocarriles del Estado	75	2			440	40																	515	42
64	Administración Nacional de Puertos	613	246			18	25							27										658	271
65	Adm. Nal. de Telecomunicaciones	2.775	2.387			530	363																	3.305	2.750
66	Adm. de las Obras Sanit. del Estado	2.480	1.205			265	130							129	97									2.874	1.432
67	Adm. Nacional de Correos	857	588			192	158																	1.049	746
68	Agencia Nacional de Vivienda	258	239			3	2																	261	241
70	Instituto Nacional de Colonización	105	119			4								1										110	119

Cuadro N° 2 a

INFORMACIÓN DE GÉNERO POR INCISO AL 31/12/2018
TOTAL DE VÍNCULOS DE FUNCIONARIOS PÚBLICOS

N°	INCISO	FUNCIONARIOS PÚBLICOS																								
		Presupuestados		Provisoriatos		Contratos Permanentes		Efectivos		Cont. Policial/Militar Subalt.		Contratos de Trabajo		Zafrales y Eventuales		Docente efectivo		Docente interino		Docente suplente		Otros		TOTAL		
		H	M	H	M	H	M	H	M	H	M	H	M	H	M	H	M	H	M	H	M	H	M	H	M	
80	Intendencia de Artigas	318	131			4	6							736	318									1.058	455	
80	Junta Departamental de Artigas	32	19																					32	19	
81	Intendencia de Canelones	1.560	1.144			947	621							56	75							1	2	2.564	1.842	
81	Junta Departamental de Canelones	53	45			2	6																	55	51	
82	Intendencia de Cerro Largo	316	174			633	376																	949	550	
82	Junta Departamental de Cerro Largo	33	22																					33	22	
83	Intendencia de Colonia	342	196			591	330							12										945	526	
83	Junta Departamental de Colonia	27	19				1																	27	20	
84	Intendencia de Durazno	237	198			373	338								2							93	84	703	622	
84	Junta Departamental de Durazno	25	15			4	3															13	29	42	47	
85	Intendencia de Flores	39	20			299	143																80	21	418	184
85	Junta Departamental de Flores	26	17				2							1	1									27	20	
86	Intendencia de Florida	361	150			270	115							100	63									731	328	
86	Junta Departamental de Florida	41	20			2	2																	43	22	
87	Intendencia de Lavalleja	413	198			188	149							241	171									842	518	
87	Junta Departamental de Lavalleja	23	16			3	4																	26	20	
88	Intendencia de Maldonado	976	422			853	500							217	21									2.046	943	
88	Junta Departamental de Maldonado	47	39			3								11	8									61	47	
89	Intendencia de Paysandú	602	362			452	383																	1.054	745	
89	Junta Departamental de Paysandú	32	22			1	1																	33	23	
90	Intendencia de Río Negro	261	87			236	236							562	356									1.059	679	
90	Junta Departamental de Río Negro	33	17																					33	17	
91	Intendencia de Rivera	396	172			350	171																	746	343	
91	Junta Departamental de Rivera	42	17																					42	17	
92	Intendencia de Rocha	263	143			573	310							292	79									1.128	532	
92	Junta Departamental de Rocha	27	16																					27	16	
93	Intendencia de Salto	604	158			576	132							212	68									1.392	358	
93	Junta Departamental de Salto	37	43			3	5																	40	48	
94	Intendencia de San José	306	140			146	143							74	9									526	292	
94	Junta Departamental de San José	30	17				2																	30	19	
95	Intendencia de Soriano	551	192			101	95							42	34							455	239	1.149	560	
95	Junta Departamental de Soriano	30	16												1									30	17	
96	Intendencia de Tacuarembó	232	126			222	134																663	201	1.117	461
96	Junta Departamental de Tacuarembó	42	25																					42	25	
97	Intendencia de Treinta y Tres	294	133			245	168							159	159									698	460	
97	Junta Departamental de Treinta y Tres	32	17			0	2																	32	19	
98	Intendencia de Montevideo	4.590	2.540			726	456							43	28								2	14	5.361	3.038
98	Junta Departamental de Montevideo	84	103			1	2																	85	105	
	Congreso de Intendentes	1	2			8	5																	9	7	
	TOTAL	52.911	59.191	1.725	4.644	11.681	12.989	21.479	9.295	18.306	7.055	316	498	4.278	3.994	8.141	29.097	12.555	25.325	2.475	8.813	2.078	2.619	135.945	163.520	

Nota: MIDES informó 7 personas trans (6 Presupuestados y 1 Contrato de Trabajo)

ANEP informó 11 personas trans (2 Presupuestados, 2 Contratos Permanentes, 3 Docentes Efectivos, 2 Docentes Interinos, 1 Docente Suplente y 1 Otro funcionario)

I.M. de Artigas informó 1 persona trans (Zafra)

I. M. de Cerro Largo informó 1 persona trans (Contrato Permanente)

I.M. de Durazno informó 4 personas trans (Contratos Permanentes)

I.M. de Treinta y Tres informó 1 persona trans (Contrato Permanente)

Cuadro N° 2 b

**INFORMACIÓN DE GÉNERO POR INCISO AL 31/12/2018
TOTAL DE VÍNCULOS DE NO FUNCIONARIOS PÚBLICOS**

N°	INCISO	CONTRATO LABORAL DERECHO PRIVADO																		TOTAL			
		Contrato Laboral Derecho Privado		Becarios		Pasantes		Arrendamientos de Obra		Arr. de Obra con Org. Internac.		Arrendamientos de Servicio		Arr. de Servicio con Org. Internac.		Contr. a Término Ley 17.556		Otros		H	M		
		H	M	H	M	H	M	H	M	H	M	H	M	H	M	H	M						
01	Poder Legislativo			9	26			3	2											12	28		
02	Presidencia de la República	34	108	7	11	3	3			13	5			113	158					71	65	241	350
03	Ministerio de Defensa Nacional	18	8		1				1											131	135	149	145
04	Ministerio del Interior	22	40	30	143	1	4			2	2									341	506	396	695
05	Min. de Economía y Finanzas	5	16	21	59			4	1	2	2			33	38					9	6	74	122
06	Min. de Relaciones Exteriores																			5		5	0
07	Min. de Ganadería, Agric. y Pesca			6	4	2		5			4			81	80					36	22	130	110
08	Min. de Industria, Energía y Minería							3	1					5	6					4	5	12	12
09	Min. de Turismo						3							4	6					6	5	10	14
10	Min. de Transporte y Obras Públicas																			9	4	9	4
11	Min. de Educación y Cultura	164	97	26	59															460	762	650	918
12	Min. de Salud Pública		2	6	14		5													1	3	7	24
13	Min. de Trabajo y Seguridad Social			9	22															8	4	17	26
14	Min. de Vivienda, Ord. Terr. y M. A.			24	98			1	1					75	118					2	4	102	221
15	Min. de Desarrollo Social			4	25		1							33	96					19	25	56	147
16	Poder Judicial																					0	0
17	Tribunal de Cuentas																					0	0
18	Corte Electoral																					0	0
19	Tribunal de lo Contencioso Adm.											6	9									6	9
25	Adm. Nal. de Educación Pública			29	73	89	164	17	11			10	23							537	1.229	682	1.500
26	Universidad de la República			110	185	124	234	1	3											268	334	503	756
27	Inst. del Niño y Ad. del Uruguay			23	47			1	5			3	31	4	4					102	372	133	459
28	Banco de Previsión Social			48	88	54	134													17	116	119	338
29	Adm. Servicios de Salud del Estado																6	18		13	91	19	109
31	Universidad Tecnológica del Uruguay			1	4			15	4			6	6									22	14
32	Instituto Uruguayo de Meteorología (INUMET)			1	1		1					1	1			7	13		3	2	12	18	
33	Fiscalía General de la Nación				2							2								2	1	4	3
34	Junta de Transparencia y Ética Pública																					0	0
35	Inst. Nal. de Inclusión Social Adolescente															2	7		24	24	26	31	
50	Banco Central del Uruguay											4	1	5	5				2		11	6	
51	Bco. de la Rep. Oriental del Uruguay			72	112			59	101			5	2									136	215
52	Banco Hipotecario del Uruguay					11	17					6	1						1	6	18	24	
53	Banco de Seguros del Estado			41	77			31	30								1		70	181	143	288	
60	Adm. Nal. de Comb. Alc. y Portland			15	19	6	3												8	4	29	26	
61	Adm. Nal. de Usinas y Tr. Eléctricas			70	93			1				3	2						1	6	75	101	
62	Adm. de Ferrocarriles del Estado			2	2														3	4	5	6	
64	Administración Nacional de Puertos			7	8												6	3	6	1	19	12	
65	Adm. Nal. de Telecomunicaciones			43	61												3	2	5	2	51	65	
66	Adm. de las Obras Sanit. del Estado			5	3	5	30							15	22	130	32		9	3	164	90	
67	Adm. Nacional de Correos			5	22			12	3			5	7						1	5	23	37	
68	Agencia Nacional de Vivienda			2	8							14	13									16	21
70	Instituto Nacional de Colonización			8	11		2												31	3	39	16	

Cuadro N° 2 b

INFORMACIÓN DE GÉNERO POR INCISO AL 31/12/2018
TOTAL DE VÍNCULOS DE NO FUNCIONARIOS PÚBLICOS

N°	INCISO	Contrato Laboral Derecho Privado		Becarios		Pasantes		Arrendamientos de Obra		Arr. de Obra con Org. Internac.		Arrendamientos de Servicio		Arr. de Servicio con Org. Internac.		Contr. a Término Ley 17.556		Otros		TOTAL			
		H	M	H	M	H	M	H	M	H	M	H	M	H	M	H	M	H	M	H	M		
		80	Intendencia de Artigas							1				10	1						1	11	2
80	Junta Departamental de Artigas																			0	0		
81	Intendencia de Canelones			25	54														1	26	54		
81	Junta Departamental de Canelones					3		1												4	0		
82	Intendencia de Cerro Largo																			0	0		
82	Junta Departamental de Cerro Largo																			0	0		
83	Intendencia de Colonia					64	89												11	1	75	90	
83	Junta Departamental de Colonia																			0	0		
84	Intendencia de Durazno											10	2							10	2		
84	Junta Departamental de Durazno																			0	0		
85	Intendencia de Flores											15	24						22	7	37	31	
85	Junta Departamental de Flores																			0	0		
86	Intendencia de Florida					4	13	4				20	10							2	28	25	
86	Junta Departamental de Florida											1	1							1	1		
87	Intendencia de Lavalleja			4	1															4	1		
87	Junta Departamental de Lavalleja																			0	0		
88	Intendencia de Maldonado			35	51	8	38	5	1			9	3							57	93		
88	Junta Departamental de Maldonado							1												1	0		
89	Intendencia de Paysandú			1	2			2				26	36						47	79	76	117	
89	Junta Departamental de Paysandú											1								1	0		
90	Intendencia de Río Negro						1	1	1			18	12							19	14		
90	Junta Departamental de Río Negro																			0	0		
91	Intendencia de Rivera					16	32					55	25							71	57		
91	Junta Departamental de Rivera																			0	0		
92	Intendencia de Rocha					5	16					4	1							9	17		
92	Junta Departamental de Rocha																			0	0		
93	Intendencia de Salto																			16	24	16	24
93	Junta Departamental de Salto																			0	0		
94	Intendencia de San José			3	3	3	13													6	5	12	21
94	Junta Departamental de San José																			0	0		
95	Intendencia de Soriano																			0	0		
95	Junta Departamental de Soriano																			0	0		
96	Intendencia de Tacuarembó					15	5													15	5		
96	Junta Departamental de Tacuarembó											2								2	0		
97	Intendencia de Treinta y Tres							13	19			15	17							28	36		
97	Junta Departamental de Treinta y Tres			0	1															0	1		
98	Intendencia de Montevideo			13	9	282	556													6	2	301	567
98	Junta Departamental de Montevideo			4	5	4	5													4	1	12	11
	Congreso de Intendentes							3												3	0		
TOTAL		243	271	709	1.404	699	1.369	184	184	17	13	251	228	368	533	155	75	2.318	4.052	4.944	8.129		

Nota: BSE informó 1 persona trans (Becario)

I.M. de Paysandú informó 1 persona trans (Otros no Funcionarios)

Cuadro N° 3

**DISTRIBUCIÓN GEOGRÁFICA POR INCISO AL 31/12/2018
TOTAL DE VÍNCULOS LABORALES CON EL ESTADO**

N°	INCISO	Artigas	Canelones	Cerro Largo	Colonia	Durazno	Flores	Florida	Lavalleja	Maldonado	Paysandú	Río Negro	Rivera	Rocha	Salto	San José	Soriano	Tacuarembó	Treinta Y Tres	Montevideo	Exterior	Itinerante	Sin Clasificar	TOTAL	
01	Poder Legislativo							2													1.307				1.309
02	Presidencia de la República	26	137	12	50	18	8	23	19	35	35	9	36	15	32	34	21	29	19	2.071		60	5	2.694	
03	Ministerio de Defensa Nacional	252	3.455	615	448	995	263	510	627	609	345	357	366	558	373	347	302	832	355	16.222	782			28.613	
04	Ministerio del Interior	527	2.192	510	528	396	241	465	394	926	495	330	636	496	587	491	420	556	398	21.977				32.565	
05	Min. de Economía y Finanzas	51	234	75	167	33	14	42	28	214	53	62	130	106	83	43	27	28	28	3.059	1	35	2	4.515	
06	Min. de Relaciones Exteriores																			356	248			604	
07	Min. de Ganadería, Agríc. y Pesca	39	224	45	44	38	13	24	68	27	68	35	33	57	121	22	25	56	36	1.136				2.111	
08	Min. de Industria, Energía y Minería																			460				460	
09	Min. de Turismo									4	4		3	2	2					162	2			179	
10	Min. de Transporte y Obras Públicas	60	124	98	152	40	22	64	70	52	143	82	91	144	94	88	78	104	32	1.333				2.871	
11	Min. de Educación y Cultura	16	50	13	22	15	9	13	12	29	15	11	25	20	19	17	14	13	13	2.153		1	945	3.425	
12	Min. de Salud Pública	13	12	9	5	6	2	4	4	9	12	4	10	5	10	4	4	8	3	717				841	
13	Min. de Trabajo y Seguridad Social	8	34	8	13	7	4	6	7	21	14	6	11	9	7	10	6	8	6	618				803	
14	Min. de Vivienda, Ord. Terr. y M. A.	4	9	7	6	4	1	6	3	6	4	8	3	6	10	8	2	6	7	746				846	
15	Min. de Desarrollo Social	33	96	21	19	10	7	9	8	23	19	13	18	14	35	24	20	19	11	1.322		107		1.828	
16	Poder Judicial	91	536	115	169	62	37	72	75	216	132	84	103	136	135	119	110	107	63	2.546		71		4.979	
17	Tribunal de Cuentas	1	2	1	1			1	1	1	1	1	1	1			1	2	1	360				376	
18	Corte Electoral	16	53	17	16	17	13	15	15	21	19	14	21	15	20	16	16	21	13	565				903	
19	Tribunal de lo Contencioso Adm.																			89				89	
25	Adm. Nat. de Educación Pública	3.288	12.676	2.828	3.941	1.888	981	2.409	1.874	5.897	3.654	1.936	3.778	2.431	4.233	3.071	2.826	3.327	1.717	27.759		1.632	16	92.162	
26	Universidad de la República		70	39	1					315	256		66	82	596	15		145	1	17.731		1		19.318	
27	Inst. del Niño y Ad. del Uruguay	138	232	108	103	117	99	93	117	182	125	117	127	98	88	194	110	111	97	3.030			13	5.299	
28	Banco de Previsión Social	39	282	43	101	28	21	44	48	103	67	32	38	54	56	87	55	47	38	3.167			70	4.420	
29	Adm. Servicios de Salud del Estado	737	1.628	752	880	496	292	663	508	847	980	493	734	589	886	1.390	712	672	496	11.874				25.629	
31	Universidad Tecnológica		6		32	43	2		1	18	67	60	25			8	8			123				393	
32	Instituto Uruguayo de Meteorología	3	28	3	3		4	2		7	1		5	7	3	2	7	3	3	99				180	
33	Fiscalía General de la Nación	7	33	7	8	6	3	4	4	12	5	6	10	9	8	7	7	9	5	219		289		658	
34	Junta de Transparencia y Ética Pública																			16				16	
35	Inst. Nat. de Inclusión Social Adolescente								13								3			1.604				1.620	
50	Banco Central del Uruguay																			635				635	
51	Bco. de la Rep. Oriental del Uruguay	59	312	77	155	54	23	56	58	154	66	59	69	84	65	91	106	69	55	2.541	3			4.156	
52	Banco Hipotecario del Uruguay		8	7	7					8			7		7					324				368	
53	Banco de Seguros del Estado	9	23	7	16	10	7	12	11	21	21	7	10	9	15	15	13	9	6	2.084				2.305	
60	Adm. Nat. de Comb. Alc. y Portland		16		23	18			119	67	208								21	1.947				2.419	
61	Adm. Nat. de Usinas y Tr. Eléctricas	86	578	52	223	182	18	48	89	357	224	43	92	145	146	315	164	249	152	3.628				6.791	
62	Adm. de Ferrocarriles del Estado		29			3		37	12		52	2	8	1	9			51	8	288		68		568	
64	Administración Nacional de Puertos				77						16	9		3	3					852				960	
65	Adm. Nat. de Telecomunicaciones	66	485	71	161	64	30	81	86	344	126	54	74	104	89	100	64	90	50	4.032				6.171	
66	Adm. de las Obras Sanit. del Estado	109	640	192	164	94	58	163	121	220	152	89	156	181	111	109	103	156	124	1.615		3		4.560	
67	Adm. Nacional de Correos	25	255	21	56	23	10	44	27	76	47	19	32	35	39	27	33	34	22	1.005			25	1.855	
68	Agencia Nacional de Vivienda	7	13	6	5	6	5	5	10	7	10	6	3	7	3	7	8	10	8	413				539	
70	Instituto Nacional de Colonización	13	12	8	7			6	9		28	8		1	10	8	8	8		158				284	

Cuadro N° 3

DISTRIBUCIÓN GEOGRÁFICA POR INCISO AL 31/12/2018
TOTAL DE VÍNCULOS LABORALES CON EL ESTADO

N°	INCISO	Artigas	Canelones	Cerro Largo	Colonia	Durazno	Flores	Florida	Lavalleja	Maldonado	Paysandú	Río Negro	Rivera	Rocha	Salto	San José	Soriano	Tacuarembó	Treinta Y Tres	Montevideo	Exterior	Itinerante	Sin Clasificar	TOTAL	
80	Intendencia de Artigas	1.527																						1.527	
80	Junta Departamental de Artigas	51																							51
81	Intendencia de Canelones		4.486																						4.486
81	Junta Departamental de Canelones		110																						110
82	Intendencia de Cerro Largo			1.495																5					1.500
82	Junta Departamental de Cerro Largo			55																					55
83	Intendencia de Colonia				1.636																				1.636
83	Junta Departamental de Colonia				47																				47
84	Intendencia de Durazno					1.341																			1.341
84	Junta Departamental de Durazno					89																			89
85	Intendencia de Flores						668													2					670
85	Junta Departamental de Flores						47																		47
86	Intendencia de Florida							1.112																	1.112
86	Junta Departamental de Florida							67																	67
87	Intendencia de Lavalleja								1.362	1											2				1.365
87	Junta Departamental de Lavalleja								46																46
88	Intendencia de Maldonado		3	1				1	4	3.103			1							1	25				3.139
88	Junta Departamental de Maldonado									109															109
89	Intendencia de Paysandú										1.993														1.993
89	Junta Departamental de Paysandú										57														57
90	Intendencia de Río Negro											1.771													1.771
90	Junta Departamental de Río Negro											50													50
91	Intendencia de Rivera												1.208					1			8				1.217
91	Junta Departamental de Rivera												59												59
92	Intendencia de Rocha													1.679							7				1.686
92	Junta Departamental de Rocha													43											43
93	Intendencia de Salto														1.790										1.790
93	Junta Departamental de Salto														88										88
94	Intendencia de San José															848					3				851
94	Junta Departamental de San José															49									49
95	Intendencia de Soriano				2			1		1		1			1	1	1.694				8				1.709
95	Junta Departamental de Soriano																47								47
96	Intendencia de Tacuarembó																	1.598							1.598
96	Junta Departamental de Tacuarembó																	69							69
97	Intendencia de Treinta y Tres								1												1.219	3			1.223
97	Junta Departamental de Treinta y Tres																				52				52
98	Intendencia de Montevideo																								9.267
98	Junta Departamental de Montevideo																								213
	Congreso de Intendentes																								19
	TOTAL	7.301	29.083	7.318	9.288	6.103	2.902	6.104	5.851	14.042	9.514	5.778	7.989	7.146	9.774	7.567	7.014	8.447	5.060	151.905	1.036	2.267	1.076	312.565	

Cuadro N° 3 a

DISTRIBUCIÓN GEOGRÁFICA POR INCISO AL 31/12/2018
TOTAL DE VÍNCULOS DE FUNCIONARIOS PÚBLICOS

N°	INCISO	Artigas	Canelones	Cerro Largo	Colonia	Durazno	Flores	Florida	Lavalleja	Maldonado	Paysandú	Río Negro	Rivera	Rocha	Salto	San José	Soriano	Tacuarembó	Treinta Y Tres	Montevideo	Exterior	Itinerante	Sin Clasificar	TOTAL
01	Poder Legislativo							2												1.267				1.269
02	Presidencia de la República	26	126	12	36	18	8	18	18	22	32	9	33	15	26	32	18	28	18	1.603			5	2.103
03	Ministerio de Defensa Nacional	252	3.405	615	448	995	263	509	627	609	345	357	366	558	373	347	302	812	355	15.999	782			28.319
04	Ministerio del Interior	527	2.192	510	528	396	241	465	394	926	495	330	636	496	587	491	420	556	398	20.886				31.474
05	Min. de Economía y Finanzas	50	234	73	167	33	14	42	28	214	51	62	128	106	82	43	27	28	28	2.871	1	35	2	4.319
06	Min. de Relaciones Exteriores																			351	248			599
07	Min. de Ganadería, Agríc. y Pesca	35	222	42	41	36	12	21	65	23	63	33	31	55	116	20	24	53	34	945				1.871
08	Min. de Industria, Energía y Minería																			436				436
09	Min. de Turismo									4	4		3	2	2					140				155
10	Min. de Transporte y Obras Públicas	60	124	98	152	40	22	64	70	52	143	82	91	144	94	88	78	104	32	1.320				2.858
11	Min. de Educación y Cultura	12	47	11	17	11	8	12	10	21	11	9	24	15	16	16	13	11	11	1.581		1		1.857
12	Min. de Salud Pública	13	12	9	5	6	2	4	4	9	12	4	10	5	10	4	4	8	3	686				810
13	Min. de Trabajo y Seguridad Social	7	34	7	12	6	3	6	6	21	14	5	11	8	6	10	6	6	5	587				760
14	Min. de Vivienda, Ord. Terr. y M. A.	4	8	7	5	4	1	6	2	5	3	8	3	6	8	7	2	5	7	432				523
15	Min. de Desarrollo Social	29	95	20	17	8	7	9	8	22	19	13	16	14	35	23	20	18	11	1.168		73		1.625
16	Poder Judicial	91	536	115	169	62	37	72	75	216	132	84	103	136	135	119	110	107	63	2.546		71		4.979
17	Tribunal de Cuentas	1	2	1	1			1	1	1	1	1	1	1			1	2	1	360				376
18	Corte Electoral	16	53	17	16	17	13	15	15	21	19	14	21	15	20	16	16	21	13	565				903
19	Tribunal de lo Contencioso Adm.																			74				74
25	Adm. Nat. de Educación Pública	3.244	12.567	2.770	3.819	1.865	953	2.340	1.838	5.768	3.576	1.887	3.727	2.340	4.170	3.021	2.778	3.248	1.685	26.896		1.483	5	89.980
26	Universidad de la República		65	38	1					299	238		66	82	582	14		133	1	16.539		1		18.059
27	Inst. del Niño y Ad. del Uruguay	136	230	101	98	114	97	93	117	172	124	113	124	91	87	192	107	103	92	2.510			6	4.707
28	Banco de Previsión Social	36	256	38	91	25	20	38	42	93	60	29	34	45	51	81	47	45	38	2.825			69	3.963
29	Adm. Servicios de Salud del Estado	736	1.623	752	880	496	292	663	508	847	980	493	734	589	886	1.342	712	672	496	11.800				25.501
31	Universidad Tecnológica		6		32	42	2		1	18	67	60	24			8	8			89				357
32	Instituto Uruguayo de Meteorología	3	26	3	3		4	2		7	1		5	7	3	2	7	3	3	71				150
33	Fiscalía General de la Nación	7	33	7	8	6	3	4	4	12	5	6	10	9	8	7	7	9	5	212		289		651
34	Junta de Transparencia y Ética Pública																			16				16
35	Inst. Nat. de Inclusión Social Adolescente								12								3			1.548				1.563
50	Banco Central del Uruguay																			618				618
51	Bco. de la Rep. Oriental del Uruguay	48	276	66	137	47	21	49	52	141	61	51	60	72	59	78	90	59	46	2.389	3			3.805
52	Banco Hipotecario del Uruguay		6	7	7					8			6		7					285				326
53	Banco de Seguros del Estado	9	23	7	16	10	6	12	10	21	20	7	9	7	15	15	10	8	6	1.662				1.873
60	Adm. Nat. de Comb. Alc. y Portland		16		22	16			115	67	197								19	1.912				2.364
61	Adm. Nat. de Usinas y Tr. Eléctricas	84	558	50	216	179	17	47	88	348	215	40	89	141	145	307	159	247	145	3.540				6.615
62	Adm. de Ferrocarriles del Estado		29			3		37	12		52	2	8		9			51	8	278		68		557
64	Administración Nacional de Puertos				76					14	8			3	3					825				929
65	Adm. Nat. de Telecomunicaciones	65	477	70	155	61	29	79	86	343	123	54	72	101	85	99	64	84	49	3.959				6.055
66	Adm. de las Obras Sanit. del Estado	109	628	192	164	94	58	161	118	62	152	89	154	181	108	109	103	156	124	1.544				4.306
67	Adm. Nacional de Correos	25	255	21	56	23	10	44	27	76	47	19	32	35	39	27	33	34	22	945			25	1.795
68	Agencia Nacional de Vivienda	6	13	6	5	6	3	5	10	7	8	6	2	7	3	7	8	9	8	383				502
70	Instituto Nacional de Colonización	6	7	3	5			4	5		21	4			7	6	6	7		148				229

Cuadro N° 3 a

DISTRIBUCIÓN GEOGRÁFICA POR INCISO AL 31/12/2018
TOTAL DE VÍNCULOS DE FUNCIONARIOS PÚBLICOS

N°	INCISO	Artigas	Canelones	Cerro Largo	Colonia	Durazno	Flores	Florida	Lavalleja	Maldonado	Paysandú	Río Negro	Rivera	Rocha	Salto	San José	Soriano	Tacuarembó	Treinta Y Tres	Montevideo	Exterior	Itinerante	Sin Clasificar	TOTAL	
80	Intendencia de Artigas	1.514																						1.514	
80	Junta Departamental de Artigas	51																							51
81	Intendencia de Canelones		4.406																						4.406
81	Junta Departamental de Canelones		106																						106
82	Intendencia de Cerro Largo			1.495																5					1.500
82	Junta Departamental de Cerro Largo			55																					55
83	Intendencia de Colonia				1.471																				1.471
83	Junta Departamental de Colonia				47																				47
84	Intendencia de Durazno					1.329																			1.329
84	Junta Departamental de Durazno					89																			89
85	Intendencia de Flores						600													2					602
85	Junta Departamental de Flores						47																		47
86	Intendencia de Florida							1.059																	1.059
86	Junta Departamental de Florida							65																	65
87	Intendencia de Lavalleja								1.357	1											2				1.360
87	Junta Departamental de Lavalleja								46																46
88	Intendencia de Maldonado		3	1				1	4	2.953			1							1	25				2.989
88	Junta Departamental de Maldonado									108															108
89	Intendencia de Paysandú										1.799														1.799
89	Junta Departamental de Paysandú										56														56
90	Intendencia de Río Negro											1.738													1.738
90	Junta Departamental de Río Negro											50													50
91	Intendencia de Rivera												1.080					1		8					1.089
91	Junta Departamental de Rivera												59												59
92	Intendencia de Rocha													1.653						7					1.660
92	Junta Departamental de Rocha													43											43
93	Intendencia de Salto														1.750										1.750
93	Junta Departamental de Salto														88										88
94	Intendencia de San José															815				3					818
94	Junta Departamental de San José															49									49
95	Intendencia de Soriano				2			1		1		1			1	1	1.694			8					1.709
95	Junta Departamental de Soriano																47								47
96	Intendencia de Tacuarembó																	1.578							1.578
96	Junta Departamental de Tacuarembó																	67							67
97	Intendencia de Treinta y Tres								1											1.155	3				1.159
97	Junta Departamental de Treinta y Tres																			51					51
98	Intendencia de Montevideo																				8.399				8.399
98	Junta Departamental de Montevideo																				190				190
	Congreso de Intendentes																				16				16
	TOTAL	7.202	28.699	7.219	8.925	6.037	2.793	5.950	5.776	13.518	9.160	5.668	7.773	6.982	9.616	7.396	6.924	8.273	4.933	143.479	1.034	2.021	112	299.490	

Cuadro N° 3 b

DISTRIBUCIÓN GEOGRÁFICA POR INCISO AL 31/12/2018
TOTAL DE VÍNCULOS DE NO FUNCIONARIOS PÚBLICOS

N°	INCISO	Artigas	Canelones	Cerro Largo	Colonia	Durazno	Flores	Florida	Lavalleja	Maldonado	Paysandú	Río Negro	Rivera	Rocha	Salto	San José	Soriano	Tacuarembó	Treinta Y Tres	Montevideo	Exterior	Itinerante	Sin Clasificar	TOTAL
01	Poder Legislativo																			40				40
02	Presidencia de la República		11		14			5	1	13	3		3		6	2	3	1	1	468		60		591
03	Ministerio de Defensa Nacional		50					1										20		223				294
04	Ministerio del Interior																			1.091				1.091
05	Min. de Economía y Finanzas	1		2							2		2		1					188				196
06	Min. de Relaciones Exteriores																			5				5
07	Min. de Ganadería, Agric. y Pesca	4	2	3	3	2	1	3	3	4	5	2	2	2	5	2	1	3	2	191				240
08	Min. de Industria, Energía y Minería																			24				24
9	Min. de Turismo																			22	2			24
10	Min. de Transporte y Obras Públicas																			13				13
11	Min. de Educación y Cultura	4	3	2	5	4	1	1	2	8	4	2	1	5	3	1	1	2	2	572			945	1.568
12	Min. de Salud Pública											0								31				31
13	Min. de Trabajo y Seguridad Social	1		1	1	1	1		1			1		1	1			2	1	31				43
14	Min. de Vivienda, Ord. Terr. y M. A.		1		1				1	1	1				2	1		1		314				323
15	Min. de Desarrollo Social	4	1	1	2	2				1			2			1		1		154		34		203
16	Poder Judicial																							0
17	Tribunal de Cuentas																							0
18	Corte Electoral																							0
19	Tribunal de lo Contencioso Adm.																			15				15
25	Adm. Nal. de Educación Pública	44	109	58	122	23	28	69	36	129	78	49	51	91	63	50	48	79	32	863		149	11	2.182
26	Universidad de la República		5	1						16	18				14	1		12		1.192				1.259
27	Inst. del Niño y Ad. del Uruguay	2	2	7	5	3	2			10	1	4	3	7	1	2	3	8	5	520			7	592
28	Banco de Previsión Social	3	26	5	10	3	1	6	6	10	7	3	4	9	5	6	8	2		342			1	457
29	Adm. Servicios de Salud del Estado	1	5													48				74				128
31	Universidad Tecnológica					1							1							34				36
32	Instituto Uruguayo de Meteorología		2																	28				30
33	Fiscalía General de la Nación																			7				7
34	Junta de Transparencia y Ética Pública																							0
35	Inst. Nal. de Inclusión Social Adolescente								1											56				57
50	Banco Central del Uruguay																			17				17
51	Bco. de la Rep. Oriental del Uruguay	11	36	11	18	7	2	7	6	13	5	8	9	12	6	13	16	10	9	152				351
52	Banco Hipotecario del Uruguay		2										1							39				42
53	Banco de Seguros del Estado						1		1		1	1	2				3	1		422				432
60	Adm. Nal. de Comb. Alc. y Portland				1	2			4		11									2				55
61	Adm. Nal. de Usinas y Tr. Eléctricas	2	20	2	7	3	1	1	1	9	9	3	3	4	1	8	5	2	7	88				176
62	Adm. de Ferrocarriles del Estado												1							10				11
64	Administración Nacional de Puertos				1						2	1								27				31
65	Adm. Nal. de Telecomunicaciones	1	8	1	6	3	1	2		1	3		2	3	4	1		6	1	73				116
66	Adm. de las Obras Sanit. del Estado		12					2	3	158			2		3					71		3		254
67	Adm. Nacional de Correos																			60				60
68	Agencia Nacional de Vivienda	1					2				2		1					1		30				37
70	Instituto Nacional de Colonización	7	5	5	2			2	4		7	4		1	3	2	2	1		10				55

Cuadro N° 3 b

DISTRIBUCIÓN GEOGRÁFICA POR INCISO AL 31/12/2018
TOTAL DE VÍNCULOS DE NO FUNCIONARIOS PÚBLICOS

N°	INCISO	Artigas	Canelones	Cerro Largo	Colonia	Durazno	Flores	Florida	Lavalleja	Maldonado	Paysandú	Río Negro	Rivera	Rocha	Salto	San José	Soriano	Tacuarembó	Treinta Y Tres	Montevideo	Exterior	Itinerante	Sin Clasificar	TOTAL		
80	Intendencia de Artigas	13																							13	
80	Junta Departamental de Artigas																									0
81	Intendencia de Canelones		80																							80
81	Junta Departamental de Canelones		4																							4
82	Intendencia de Cerro Largo																									0
82	Junta Departamental de Cerro Largo																									0
83	Intendencia de Colonia				165																					165
83	Junta Departamental de Colonia																									0
84	Intendencia de Durazno					12																				12
84	Junta Departamental de Durazno																									0
85	Intendencia de Flores						68																			68
85	Junta Departamental de Flores																									0
86	Intendencia de Florida							53																		53
86	Junta Departamental de Florida							2																		2
87	Intendencia de Lavalleja								5																	5
87	Junta Departamental de Lavalleja																									0
88	Intendencia de Maldonado									150																150
88	Junta Departamental de Maldonado									1																1
89	Intendencia de Paysandú										194															194
89	Junta Departamental de Paysandú										1															1
90	Intendencia de Río Negro											33														33
90	Junta Departamental de Río Negro																									0
91	Intendencia de Rivera												128													128
91	Junta Departamental de Rivera																									0
92	Intendencia de Rocha													26												26
92	Junta Departamental de Rocha																									0
93	Intendencia de Salto														40											40
93	Junta Departamental de Salto																									0
94	Intendencia de San José															33										33
94	Junta Departamental de San José																									0
95	Intendencia de Soriano																									0
95	Junta Departamental de Soriano																									0
96	Intendencia de Tacuarembó																	20								20
96	Junta Departamental de Tacuarembó																	2								2
97	Intendencia de Treinta y Tres																		64							64
97	Junta Departamental de Treinta y Tres																		1							1
98	Intendencia de Montevideo																				868					868
98	Junta Departamental de Montevideo																				23					23
	Congreso de Intendentes																				3					3
	TOTAL	99	384	99	363	66	109	154	75	524	354	110	216	164	158	171	90	174	127	8.426	2	246	964	13.075		

Cuadro N° 4

APERTURA ESCALAFONARIA DE LOS VÍNCULOS DE FUNCIONARIOS PÚBLICOS POR INCISO AL 31/12/2018

N°	INCISO	A	B	C	D	E	F	G	H	J	K	L	M	N	P	Q	R	S	OTROS*	TOTAL
01	Poder Legislativo	84	22	442	205	19	159			5					135	12	71		115	1.269
02	Presidencia de la República	381	97	382	312	77	158			388					4	27			277	2.103
03	Ministerio de Defensa Nacional	338	132	285	239	218	74			1	26.941				2	11			78	28.319
04	Ministerio del Interior	170	49	93		2						30.062			2	32		1.049	15	31.474
05	Min. de Economía y Finanzas	1.222	181	1.134	758	43	46								2	10	26		897	4.319
06	Min. de Relaciones Exteriores	54	19	125	33	10	10						345		2	1				599
07	Min. de Ganadería, Agric. y Pesca	672	186	338	443	50	74								2	11	93		2	1.871
08	Min. de Industria, Energía y Minería	221	41	125	12	21	1								2	8			5	436
09	Min. de Turismo	35	10	74	23	8									2	2			1	155
10	Min. de Transporte y Obras Públicas	247	57	604	268	1.580	86								2	12	2			2.858
11	Min. de Educación y Cultura	285	52	667	551	68	68			54				12	2	18	43		37	1.857
12	Min. de Salud Pública	331	42	256	81	30	18								2	25			25	810
13	Min. de Trabajo y Seguridad Social	206	37	298	157	30	17								2	8			5	760
14	Min. de Vivienda, Ord. Terr. y M. A.	272	53	121	42	11	5			2					2	7	1		7	523
15	Min. de Desarrollo Social	666	164	259	44	23	15								2	9			443	1.625
16	Poder Judicial	852	4	2.552	129		475							515	4				448	4.979
17	Tribunal de Cuentas	203	4	123	8		12								7		18		1	376
18	Corte Electoral	8		719	35	19	109								9	4				903
19	Tribunal de lo Contencioso Adm.	14		35		8	10							5		2				74
25	Adm. Nal. de Educación Pública	730	38	3.814	420	266	7.808		76.796						5	3	100			89.980
26	Universidad de la República	842	322	1.783	1.093	961	1.274	11.575		14					37	12	146			18.059
27	Inst. del Niño y Ad. del Uruguay	611	123	300	3.101	234	24			266						5	37		6	4.707
28	Banco de Previsión Social	878	321	2.278	337	73	14								7	1			54	3.963
29	Adm. Servicios de Salud del Estado	8.560	680	1.054	8.995	1.206	2.341								4		10		2.651	25.501
31	Universidad Tecnológica	21	20	36	14					254						8			4	357
32	Instituto Uruguayo de Meteorología	4	47	18	73		4								2	2				150
33	Fiscalía General de la Nación	32	4	247	8		32							327		1				651
34	Junta de Transparencia y Ética Pública			9			1			3					3					16
35	Inst. Nal. de Inclusión Social Adolescente	106	27	79	470	848	6			25						1	1			1.563
50	Banco Central del Uruguay	433	9	129			44								3					618
51	Banco de la República Oriental del Uruguay	280		3.252			269								4					3.805
52	Banco Hipotecario del Uruguay	63	7	233	8		13								2					326
53	Banco de Seguros del Estado	143	190	1.046	282	68	93												51	1.873
60	Adm. Nal. de Comb. Alc. y Portland	266	273	606	191	830	193								5					2.364
61	Adm. Nal. de Usinas y Tr. Eléctricas	1.461	1.813	690		2.065	292								5				289	6.615
62	Adm. de Ferrocarriles del Estado	17	23	71		432	7								4				3	557
64	Administración Nacional de Puertos	82		248	3	408									5	1			182	929
65	Adm. Nal. de Telecomunicaciones	1.330	848	2.352	1.280		236								6	3				6.055
66	Adm. de las Obras Sanit. del Estado	376	76	1.071	302	2.373	71								3	15			19	4.306
67	Adm. Nacional de Correos	33	44	77	68	80	3								3	1			1.486	1.795
68	Agencia Nacional de Vivienda	107	76	195	46	5	30								3	4			36	502
70	Instituto Nacional de Colonización	57		81	30		8								6	2			45	229

Cuadro N° 4

APERTURA ESCALAFONARIA DE LOS VÍNCULOS DE FUNCIONARIOS PÚBLICOS POR INCISO AL 31/12/2018

N°	INCISO	A	B	C	D	E	F	G	H	J	K	L	M	N	P	Q	R	S	OTROS*	TOTAL
80	Intendencia de Artigas	53		386	119	752	185			3					4	12				1.514
80	Junta Departamental de Artigas	2		6	8	2	2								31					51
81	Intendencia de Canelones	318		1.359	458	674	1.272			189					31	68			37	4.406
81	Junta Departamental de Canelones	6	11	43		4	10								31	1				106
82	Intendencia de Cerro Largo	35	52	490		620	265								10	28				1.500
82	Junta Departamental de Cerro Largo	2		12	1	1	8								31					55
83	Intendencia de Colonia	124	3	317	24	372	482			75					10	1			63	1.471
83	Junta Departamental de Colonia	1		7		4	3								31	1				47
84	Intendencia de Durazno	54	40	370	5	285	560								3	12				1.329
84	Junta Departamental de Durazno	2		8			6								31				42	89
85	Intendencia de Flores	14		174	106	167	34								2	4			101	602
85	Junta Departamental de Flores	2		7			7								31					47
86	Intendencia de Florida	33	33	243		513	92			58					5	19	63			1.059
86	Junta Departamental de Florida	4		5	11		7								31	1	6			65
87	Intendencia de Lavalleja	17	3	183	35	363	646			35					4	14	36		24	1.360
87	Junta Departamental de Lavalleja	2		10		1	2								31					46
88	Intendencia de Maldonado	175		919	407	1.045	216			110					11	106				2.989
88	Junta Departamental de Maldonado	2	16	24		5	11								31	19				108
89	Intendencia de Paysandú	59	28	404	120	440	570			159					8	11				1.799
89	Junta Departamental de Paysandú			11	5		4								31	5				56
90	Intendencia de Río Negro	54		376		1.252	1			29					5	7			14	1.738
90	Junta Departamental de Río Negro	2		13			4								31					50
91	Intendencia de Rivera	39	26	357	54	510	66								4	7			26	1.089
91	Junta Departamental de Rivera	3		15			9								31	1				59
92	Intendencia de Rocha	49	16	417	148	825	133			60					4	8				1.660
92	Junta Departamental de Rocha	2		6	1		3								31					43
93	Intendencia de Salto		50	459	103	911	168			36					8	15				1.750
93	Junta Departamental de Salto			10	5		9								31	33				88
94	Intendencia de San José	31		372	18	194	118			18					5	1			61	818
94	Junta Departamental de San José	2		6	5	2	2								31	1				49
95	Intendencia de Soriano	46		206	21	235	1.128			20					5	1			47	1.709
95	Junta Departamental de Soriano	1		3	4	2	4								31	2				47
96	Intendencia de Tacuarembó	33	2	219	37	1.122										7			158	1.578
96	Junta Departamental de Tacuarembó	2		13	3	4	10								31	4				67
97	Intendencia de Treinta y Tres	9	5	256	203	392	290								3	1				1.159
97	Junta Departamental de Treinta y Tres	1		8	4	1	3								31	3				51
98	Intendencia de Montevideo	1.163	1.411	1.289	415	1.782	961								9	35			1.334	8.399
98	Junta Departamental de Montevideo	10	2	47	11		44								31	9			36	190
	Congreso de Intendentes			13											3					16
	TOTAL	25.045	7.789	37.364	22.392	24.546	21.435	11.575	76.796	1.804	26.941	30.062	345	859	1.015	695	653	1.049	9.125	299.490

*Incluye a escalafón PC1 (Profesional y Científico): 4 en MI; escalafón CO2 (Conducción): 5 en MI; escalafón CO3 (Alta Conducción): 1 en Presidencia, 5 en MI, 1 en MGAP, 2 en MIEM, 1 en MT, 2 en MEC, 5 en MSP, 4 en MTSS, 1 en MVOTMA.

Cuadro N° 5

TOTAL DE VÍNCULOS LABORALES CON EL ESTADO POR MUNICIPIOS AL 31/12/2018

Intendencias/Municipios	FUNCIONARIOS PÚBLICOS						NO FUNCIONARIOS PÚBLICOS									TOTAL DE VÍNCULOS LABORALES CON EL ESTADO
	Presupuestados	Provisorios	Contratos Permanentes/Función pública	Zafrales y Eventuales	Otros	TOTAL	Becarios	Pasantes	Arrendamientos de Obra	Arr. de Obra con Org. Internac.	Arrendamientos de Servicio	Arr. de Servicio con Org. Internac.	Contr. a Término Ley 17.556	Otros	TOTAL	
80_001	Intendencia de Artigas	449		10	1.055		1.514			1		11		1	13	1.527
	Oficinas Centrales	374		8	725		1.107			1		11		1	13	1.120
	A Bella Unión	48			212		260									260
	B Tomás Gomensoro	16			58		74									74
	C Baltasar Brum	11		2	60		73									73
81_001	Intendencia de Canelones	2.704		1.568	131	3	4.406	79						1	80	4.486
	Oficinas Centrales	1.810		1.195	128	2	3.135	41						1	42	3.177
	A Ciudad de la Costa	55		34			89	4							4	93
	AB 18 de Mayo	15		8			23	1							1	24
	B Las Piedras	142		36			178	6							6	184
	C Pando	72		37			109	1							1	110
	CH La Paz	63		22			85	2							2	87
	D Canelones	14		12			26	1							1	27
	E Santa Lucía	86		11			97									97
	F Progreso	35		14			49									49
	G Paso Carrasco	18		11			29	2							2	31
	H Barros Blancos	11		9			20									20
	I Colonia Nicolich	8		15			23	2							2	25
	J San Ramón	27		7	1		35	1							1	36
	K Salinas	14		6	1		21	1							1	22
	L Suárez	8		7			15	1							1	16
	LL Parque del Plata	20		7			27	1							1	28
	M Sauce	34		9			43	2							2	45
	N Tala	27		12			39	3							3	42
	Ñ Atlántida	71		25			96									96
	O Toledo	10		8	1		19	1							1	20
	P Empalme Olmos	6		5			11	2							2	13
	Q San Jacinto	20		11			31	2							2	33
	R Santa Rosa	19		10		1	30									30
	S La Floresta	10		7			17	1							1	18
	T Miques	14		10			24	1							1	25
	U Los Cerrillos	21		9			30									30
	V San Bautista	26		6			32									32
	W Soca	16		10			26									26
	X Montes	8		5			13	1							1	14
	Y San Antonio	17		8			25									25
	Z Aguas Corrientes	7		2			9	2							2	11

Cuadro N° 5

TOTAL DE VÍNCULOS LABORALES CON EL ESTADO POR MUNICIPIOS AL 31/12/2018

Intendencias/Municipios	FUNCIONARIOS PÚBLICOS						NO FUNCIONARIOS PÚBLICOS									TOTAL DE VÍNCULOS LABORALES CON EL ESTADO
	Presupuestados	Provisoriatos	Contratos Permanentes/Función pública	Zafrales y Eventuales	Otros	TOTAL	Becarios	Pasantes	Arrendamientos de Obra	Arr. de Obra con Org. Internac.	Arrendamientos de Servicio	Arr. de Servicio con Org. Internac.	Contr. a Término Ley 17.556	Otros	TOTAL	
82_001	Intendencia de Cerro Largo	490		1.010			1.500									1.500
	Oficinas Centrales	398		805			1.203									1.203
	A Río Branco	45		137			182									182
	B Fraile Muerto	19		18			37									37
	C Isidoro Noblía	10		16			26									26
	CH Aceguá	7		8			15									15
	D Tupambaé	7		5			12									12
	E Plácido Rosas	1		6			7									7
	F Arévalo	1		10			11									11
	G Arbolito	1		2			3									3
	H Ramón Trigo	1		3			4									4
83_001	Intendencia de Colonia*	538		921	12		1.471		153					12	165	1.636
	Oficinas Centrales	538		921	12		1.471		153					12	165	1.636
	A Carmelo															0
	B Juan Lacaze															0
	C Nueva Helvecia															0
	CH Rosario															0
	D Nueva Palmira															0
	E Tarariras															0
	F Ombúes de Lavalle															0
	G Colonia Valdense															0
	H Florencio Sánchez															0
84_001	Intendencia de Durazno	435		715	2	177	1.329				12				12	1.341
	Oficinas Centrales	358		630	2	155	1.145				12				12	1.157
	A Sarandí del Yí	55		57		17	129									129
	B Villa del Carmen	22		28		5	55									55
85_001	Intendencia de Flores	59		442		101	602				39			29	68	670
	Oficinas Centrales	55		415		96	566				39			29	68	634
	A Ismael Cortinas	4		27		5	36									36
86_001	Intendencia de Florida	511		385	163		1.059		17	4		30		2	53	1.112
	Oficinas Centrales	477		352	145		974		17	4		30		2	53	1.027
	A Sarandí Grande	17		13	8		38									38
	B Casupá	7		14	7		28									28
	C Fray Marcos	10		6	3		19									19
87_001	Intendencia de Lavalleja	611		337	412		1.360	5							5	1.365
	Oficinas Centrales	547		303	328		1.178	5							5	1.183
	A José Pedro Varela	26		10	31		67									67
	B Solís de Matajojo	19		16	21		56									56
	C José Batlle y Ordóñez	19		8	32		59									59
88_001	Intendencia de Maldonado	1.398		1.353	238		2.989	86	46	6		12			150	3.139
	Oficinas Centrales	953		882	238		2.073	70	32	6		12			120	2.193
	A Maldonado	33		43			76	2	1						3	79
	B San Carlos	147		167			314	7	4						11	325
	C Piriápolis	78		84			162	5	4						9	171
	CH Punta del Este	9		9			18		2						2	20
	D Pan de Azúcar	71		73			144	2							2	146
	E Aiguá	56		37			93		2						2	95
	F Solís Grande	38		48			86		1						1	87
	G Garzón	13		10			23									23

Cuadro N° 5

TOTAL DE VÍNCULOS LABORALES CON EL ESTADO POR MUNICIPIOS AL 31/12/2018

Intendencias/Municipios	FUNCIONARIOS PÚBLICOS						NO FUNCIONARIOS PÚBLICOS									TOTAL DE VÍNCULOS LABORALES CON EL ESTADO
	Presupuestados	Provisorios	Contratos Permanentes/Función pública	Zafrales y Eventuales	Otros	TOTAL	Becarios	Pasantes	Arrendamientos de Obra	Arr. de Obra con Org. Internac.	Arrendamientos de Servicio	Arr. de Servicio con Org. Internac.	Contr. a Término Ley 17.556	Otros	TOTAL	
89_001	Intendencia de Paysandú	964		835			1.799	3		2		62		127	194	1.993
	Oficinas Centrales	787		748			1.535	3		2		58		123	186	1.721
	A Guichón	71		28			99					3			3	102
	B Quebracho	29		13			42					1			1	43
	C Porvenir	22		11			33							1	1	34
	CH Piedras Coloradas	7		5			12							2	2	14
	D Lorenzo Geyres	12		5			17									17
	E Tambores	25		13			38							1	1	39
	F Chaticuy	11		12			23									23
90_001	Intendencia de Río Negro	348		472	918		1.738		1	2		30			33	1.771
	Oficinas Centrales	248		290	636		1.174			2		24			26	1.200
	A Young	85		125	197		407		1			6			7	414
	B Nuevo Berlín	8		24	45		77									77
	C San Javier	7		33	40		80									80
91_001	Intendencia de Rivera	568		521			1.089		48			80			128	1.217
	Oficinas Centrales	537		474			1.011		43			79			122	1.133
	A Tranqueras	10		22			32		1			1			2	34
	B Vichadero	14		4			18		3						3	21
	C Minas de Corrales	7		21			28		1						1	29
92_001	Intendencia de Rocha	406		883	371		1.660		21			5			26	1.686
	Oficinas Centrales	308		595	318		1.221		17			5			22	1.243
	A Chuy	21		77	24		122		2						2	124
	B Castillos	34		86	9		129									129
	C Lascano	27		62	12		101		1						1	102
	CH La Paloma	16		63	8		87		1						1	88
93_001	Intendencia de Salto	762		708	280		1.750							40	40	1.790
	Oficinas Centrales	693		663	263		1.619							40	40	1.659
	A Villa Constitución	9		15	9		33									33
	B Pueblo Belén	26		7			33									33
	C Pueblo Rincón de Valentín	8		5	1		14									14
	CH Colonia Lavalleja	12		10	3		25									25
	D Pueblo San Antonio	12		3	1		16									16
	E Mataojo	2		5	3		10									10
94_001	Intendencia de San José	446		289	83		818	6	16					11	33	851
	Oficinas Centrales	409		255	68		732	6	15					11	32	764
	A Ciudad del Plata	10		12	8		30		1						1	31
	B Libertad	11		2	1		14									14
	C Rodríguez	8		7	5		20									20
	CH Ecilda Paullier	8		13	1		22									22

Cuadro N° 5

TOTAL DE VÍNCULOS LABORALES CON EL ESTADO POR MUNICIPIOS AL 31/12/2018

Intendencias/Municipios	FUNCIONARIOS PÚBLICOS						NO FUNCIONARIOS PÚBLICOS									TOTAL DE VÍNCULOS LABORALES CON EL ESTADO
	Presupuestados	Provisoriatos	Contratos Permanentes/Función pública	Zafrales y Eventuales	Otros	TOTAL	Becarios	Pasantes	Arrendamientos de Obra	Arr. de Obra con Org. Internac.	Arrendamientos de Servicio	Arr. de Servicio con Org. Internac.	Contr. a Término Ley 17.556	Otros	TOTAL	
95_001	Intendencia de Soriano	743		196	76	694	1.709									1.709
	Oficinas Centrales	497		151	43	479	1.170									1.170
	A Dolores	114		23	18	135	290									290
	B Cardona	60		13	7	33	113									113
	C José Enrique Rodó	47		4	5	37	93									93
	CH Palmitas	25		5	3	10	43									43
96_001	Intendencia de Tacuarembó	358		356		864	1.578		20						20	1.598
	Oficinas Centrales	193		261		735	1.189		20						20	1.209
	A Paso de los Toros	155		83		6	244									244
	B San Gregorio de Polanco	7		12		94	113									113
	C Ansina	3				29	32									32
97_001	Intendencia de Treinta y Tres	427		413	319		1.159			32		32			64	1.223
	Oficinas Centrales	377		351	235		963			32		28			60	1.023
	A Vergara	32		35	61		128					2			2	130
	B Santa Clara de Olimar	18		27	23		68					2			2	70
98_001	Intendencia de Montevideo	7.130		1.182	71	16	8.399	22	838						8	868
	Oficinas Centrales	5.840		1.070	71	16	6.997	22	811						8	841
	A A	210		14			224		5						5	229
	B B	98		10			108		3						3	111
	C C	190		19			209		4						4	213
	CH CH	124		8			132		3						3	135
	D D	147		11			158		3						3	161
	E E	173		13			186		5						5	191
	F F	148		15			163		1						1	164
	G G	200		22			222		3						3	225
	Total Oficinas Centrales	15.399	0	10.369	3.212	1.483	30.463	147	1.108	47	0	298	0	0	227	1.827
	Total Municipios	3.948	0	2.227	919	372	7.466	54	52	0	0	15	0	0	4	125
	TOTAL	19.347	0	12.596	4.131	1.855	37.929	201	1.160	47	0	313	0	0	231	1.952

* La Intendencia de Colonia no envió la información discriminada por Municipio.



CUADROS ALTAS Y BAJAS 2018

Cuadro N° 6

ALTAS, BAJAS, RENOVACIONES Y TRANSFORMACIONES DE VÍNCULOS 2018 (ART.14 LEY 18.719)

N°	INCISO	Vínculo	ALTAS POR MECANISMO DE SELECCIÓN Y TRANSFORMACIONES							BAJAS Y TRANSFORMACIONES								Saldo ALTAS menos BAJAS	Renovaciones		
			Designación directa	Sorteo	Concurso méritos y antecedentes	Concurso oposición y méritos	Listas de aspirantes	Otros mecanismos	Transformación de vínculo	ALTAS Y TRANSF.	Fallecimiento	Destitución	Cese	Renuncia	Fin de contrato	Jubilación	Por todo otro motivo (***)			Transformación (extinción)	BAJAS Y TRANSF
01	Poder Legislativo	Funcionarios	0	0	0	68	0	1	0	69	5	0	0	2	0	83	0	0	90	-21	0
		No Funcionarios	3	0	0	0	0	35	0	38	0	0	0	1	31	0	0	0	32	6	0
02	Presidencia de la República	Funcionarios	2	0	254	8	0	22	75	361	4	1	2	30	231	48	11	75	402	-41	0
		No Funcionarios	14	0	90	142	78	1	0	325	0	0	0	20	170	1	0	0	191	134	0
03	Ministerio de Defensa Nacional	Funcionarios	230	0	24	1.158	89	1.704	14	3.219	36	233	13	1.576	345	1.071	4	14	3.292	-73	0
		No Funcionarios	1	0	0	0	0	48	0	49	0	0	0	2	1	0	0	0	3	46	0
04	Ministerio del Interior	Funcionarios	65	0	91	1.209	34	0	221	1.620	70	0	121	197	325	484	0	221	1.418	202	0
		No Funcionarios	37	0	0	198	454	0	0	689	0	0	83	1	253	0	0	0	337	352	0
05	Min. de Economía y Finanzas	Funcionarios	1	0	11	147	0	28	194	381	18	5	6	42	2	140	1	194	408	-27	0
		No Funcionarios	0	0	20	106	0	70	0	196	0	0	0	20	126	0	0	0	146	50	0
06	Min. de Relaciones Exteriores	Funcionarios	3	0	13	14	0	0	6	36	1	0	2	1	0	23	1	6	34	2	0
		No Funcionarios	0	0	0	0	0	0	0	0	0	0	0	1	0	0	0	0	1	-1	0
07	Min. de Ganadería, Agric. y Pesca	Funcionarios	6	0	0	192	0	0	2	200	3	1	2	26	0	81	0	2	115	85	0
		No Funcionarios	6	0	38	3	7	6	0	60	0	0	10	54	4	0	0	0	68	-8	0
08	Min. de Industria, Energía y Minería	Funcionarios	0	0	0	12	0	0	0	12	1	4	0	3	0	6	0	0	14	-2	0
		No Funcionarios	8	0	0	1	0	0	0	9	0	0	0	1	31	0	0	0	32	-23	0
09	Min. de Turismo	Funcionarios	0	0	0	1	0	0	3	4	0	0	1	0	0	2	0	3	6	-2	0
		No Funcionarios	1	0	4	0	0	1	0	6	0	0	0	3	2	0	0	0	5	1	0
10	Min. de Transporte y Obras Públicas	Funcionarios	4	0	19	109	0	0	124	256	21	0	1	13	0	143	14	124	316	-60	0
		No Funcionarios	0	0	0	0	0	2	0	2	0	0	0	0	0	0	0	0	0	2	0
11	Min. de Educación y Cultura	Funcionarios	3	0	0	48	0	0	45	96	15	1	10	27	0	51	1	45	150	-54	164
		No Funcionarios	1.150	0	66	6	7	91	0	1.320	1	1	8	127	842	0	0	0	979	341	791
12	Min. de Salud Pública	Funcionarios	2	0	24	14	0	0	2	42	2	1	0	13	0	34	16	2	68	-26	0
		No Funcionarios	0	0	2	0	0	21	0	23	0	0	1	2	17	0	0	0	20	3	0
13	Min. de Trabajo y Seguridad Social	Funcionarios	1	0	0	8	0	0	14	23	6	4	0	6	0	31	0	14	61	-38	0
		No Funcionarios	2	0	0	6	0	26	0	34	0	0	1	1	12	0	0	0	14	20	0
14	Min. de Vivienda, Ord. Terr. y M. A.	Funcionarios	0	0	2	0	0	0	2	4	1	1	1	10	0	0	0	1	14	-10	0
		No Funcionarios	0	0	0	0	0	50	0	50	0	0	119	0	0	0	0	1	120	-70	0
15	Min. de Desarrollo Social	Funcionarios	0	0	0	92	0	0	1.015	1.107	1	0	0	23	0	14	0	13	51	1.056	13
		No Funcionarios	2	0	72	0	0	0	0	74	0	0	0	170	0	0	0	1.002	1.172	-1.098	0
16	Poder Judicial	Funcionarios	19	0	0	158	0	0	233	410	10	1	0	42	1	125	1	233	413	-3	0
		No Funcionarios	0	0	0	0	0	0	0	0	0	0	0	0	0	0	0	0	0	0	0
17	Tribunal de Cuentas	Funcionarios	1	4	9	12	0	0	0	26	1	0	0	4	0	2	0	0	7	19	3
		No Funcionarios	0	0	0	0	0	0	0	0	0	0	0	0	0	0	0	0	0	0	0
18	Corte Electoral	Funcionarios	24	0	39	0	0	1	0	64	3	0	0	5	0	41	2	0	51	13	0
		No Funcionarios	0	0	0	0	0	0	0	0	0	0	0	0	0	0	0	0	0	0	0
19	Tribunal de lo Contencioso Adm.	Funcionarios	2	0	3	2	0	0	0	7	1	0	1	0	0	2	0	0	4	3	0
		No Funcionarios	6	0	0	0	0	0	0	6	1	0	0	2	2	0	0	0	5	1	0
25	Adm. Nal. de Educación Pública	Funcionarios	5	0	395	1.735	7.945	660	0	10.740	107	11	580	652	6.999	1.877	18	0	10.244	496	0
		No Funcionarios	0	0	0	0	242	0	0	242	0	0	4	46	211	0	0	0	261	-19	0
26	Universidad de la República	Funcionarios	850	0	680	528	1.492	21	5	3.576	18	3	537	707	1.169	132	7	5	2.578	998	5.778
		No Funcionarios	0	0	74	6	288	58	0	426	0	0	12	56	141	0	0	0	209	217	155
27	Inst. del Niño y Ad. del Uruguay	Funcionarios	0	0	0	691	0	0	1.636	2.327	9	3	0	90	4	122	7	1.636	1.871	456	0
		No Funcionarios	0	0	0	1	0	297	0	298	1	0	0	174	225	7	16	0	423	-125	0
28	Banco de Previsión Social	Funcionarios	0	0	0	70	0	7	38	115	5	4	0	10	0	155	5	2	181	-66	0
		No Funcionarios	0	0	265	47	0	1	0	313	0	0	157	52	0	0	1	36	246	67	0
29	Adm. Servicios de Salud del Estado	Funcionarios	0	0	0	1.149	2.758	277	753	4.937	34	42	0	541	2.693	356	0	610	4.276	661	0
		No Funcionarios	0	0	0	0	169	0	0	169	0	0	0	5	132	5	0	143	285	-116	0

Cuadro N° 6

ALTAS, BAJAS, RENOVACIONES Y TRANSFORMACIONES DE VÍNCULOS 2018 (ART.14 LEY 18.719)

N°	INCISO	Vínculo	ALTAS POR MECANISMO DE SELECCIÓN Y TRANSFORMACIONES								BAJAS Y TRANSFORMACIONES								Saldo ALTAS menos BAJAS	Renovaciones	
			Designación directa	Sorteo	Concurso méritos y antecedentes	Concurso oposición y meritos	Listas de aspirantes	Otros mecanismos	Transformación de vínculo	ALTAS Y TRANSF.	Fallecimiento	Destitución	Cese	Renuncia	Fin de contrato	Jubilación	Por todo otro motivo (***)	Transformación (extinción)			BAJAS Y TRANSF
31	Universidad Tecnológica	Funcionarios	4	0	140	0	0	55	0	199	0	1	2	27	15	0	0	0	45	154	0
		No Funcionarios	7	0	1	0	0	4	0	12	0	0	0	0	5	0	0	0	5	7	0
32	Instituto Uruguayo de Meteorología	Funcionarios	0	0	0	0	0	0	15	15	0	1	0	1	0	2	0	0	4	11	0
		No Funcionarios	7	0	17	0	0	2	0	26	0	0	0	3	14	0	0	15	32	-6	0
33	Fiscalía General de la Nación	Funcionarios	1	0	1	54	0	1	22	79	1	1	0	8	0	20	0	22	52	27	0
		No Funcionarios	2	0	0	0	0	0	0	2	0	0	0	3	2	0	0	0	5	-3	3
34	Junta de Transparencia y Ética Pública	Funcionarios	0	0	0	0	0	0	0	0	0	0	0	0	0	2	0	0	2	-2	0
		No Funcionarios	0	0	0	0	0	0	0	0	0	0	0	0	0	0	0	0	0	0	0
35	Inst. Nal. de Inclusión Social Adolescente	Funcionarios	0	0	0	51	0	0	72	123	4	1	4	20	0	19	0	54	102	21	0
		No Funcionarios	1	0	0	0	26	0	0	27	0	0	10	10	15	0	0	18	53	-26	0
50	Banco Central del Uruguay	Funcionarios	0	0	0	14	0	0	40	54	0	0	0	3	0	11	0	40	54	0	1
		No Funcionarios	0	0	0	0	0	7	0	7	0	0	0	0	9	0	0	0	9	-2	15
51	Bco. de la Rep. Oriental del Uruguay	Funcionarios	1	0	0	209	0	0	0	210	10	6	0	16	0	193	0	0	225	-15	0
		No Funcionarios	0	0	0	0	0	197	0	197	0	0	0	11	177	0	0	0	188	9	0
52	Banco Hipotecario del Uruguay	Funcionarios	3	0	0	45	0	2	0	50	0	0	0	1	0	29	0	0	30	20	0
		No Funcionarios	0	0	22	0	0	0	0	22	0	0	0	5	38	0	0	0	43	-21	0
53	Banco de Seguros del Estado	Funcionarios	0	0	0	153	0	7	10	170	4	9	0	11	89	15	1	1	130	40	0
		No Funcionarios	0	0	46	23	0	42	0	111	1	1	0	25	30	2	0	9	68	43	0
60	Adm. Nal. de Comb. Alc. y Portland	Funcionarios	1	0	35	0	3	0	17	56	5	3	0	10	18	138	0	17	191	-135	0
		No Funcionarios	2	34	0	0	7	0	0	43	0	1	0	6	31	0	0	0	38	5	0
61	Adm. Nal. de Usinas y Tr. Eléctricas	Funcionarios	0	0	170	0	0	0	1	171	24	8	1	15	0	174	0	1	223	-52	0
		No Funcionarios	0	102	35	0	0	15	0	152	0	0	133	29	0	0	1	0	163	-11	0
62	Adm. de Ferrocarriles del Estado	Funcionarios	1	0	0	9	0	0	0	10	3	0	0	2	0	27	3	0	35	-25	0
		No Funcionarios	5	0	0	4	0	0	0	9	0	0	2	8	0	0	0	0	10	-1	0
64	Administración Nacional de Puertos	Funcionarios	3	0	44	39	0	0	9	95	1	1	0	2	1	33	1	9	48	47	0
		No Funcionarios	0	16	2	0	0	1	0	19	0	0	0	1	17	0	0	0	18	1	0
65	Adm. Nal. de Telecomunicaciones	Funcionarios	0	0	0	2	0	0	775	777	11	3	0	19	0	242	0	774	1,049	-272	0
		No Funcionarios	0	0	0	0	108	0	0	108	0	0	0	8	77	0	0	1	86	22	0
66	Adm. de las Obras Sanit. del Estado	Funcionarios	0	278	0	241	0	0	326	845	20	16	0	23	303	158	3	326	849	-4	170
		No Funcionarios	0	0	50	8	0	69	0	127	0	0	0	17	83	1	0	0	101	26	162
67	Adm. Nacional de Correos	Funcionarios	0	1	0	0	0	2	0	3	6	4	2	9	0	69	3	0	93	-90	0
		No Funcionarios	6	0	0	0	0	29	0	35	0	0	0	5	5	0	0	0	10	25	0
68	Agencia Nacional de Vivienda	Funcionarios	0	0	24	0	0	0	0	24	1	0	1	5	0	30	6	0	43	-19	0
		No Funcionarios	0	16	0	0	0	0	0	16	0	0	1	3	2	0	0	0	6	10	0
70	Instituto Nacional de Colonización	Funcionarios	0	0	0	39	0	0	0	39	0	0	1	6	1	6	0	0	14	25	0
		No Funcionarios	0	0	0	6	0	13	0	19	0	0	0	1	16	0	0	0	17	2	0
80	Intendencia de Artigas	Funcionarios	115	2	0	0	0	8	0	125	10	9	0	29	43	41	0	0	132	-7	0
		No Funcionarios	0	0	0	0	0	0	0	0	0	0	0	2	1	0	0	0	3	-3	0
80	Junta Departamental de Artigas	Funcionarios	0	0	0	0	0	0	0	0	0	0	0	0	0	0	0	0	0	0	0
		No Funcionarios	0	0	0	0	0	0	0	0	0	0	0	0	0	0	0	0	0	0	0
81	Intendencia de Canelones	Funcionarios	11	38	177	31	0	3	21	281	13	8	2	54	154	118	0	0	349	-68	0
		No Funcionarios	0	0	40	0	0	0	0	40	0	0	0	7	16	0	1	21	45	-5	0
81	Junta Departamental de Canelones	Funcionarios	0	0	0	5	0	0	0	5	1	0	0	1	0	0	1	0	3	2	0
		No Funcionarios	0	0	0	0	0	0	0	0	0	0	0	0	0	0	0	0	0	0	0

Cuadro N° 6

ALTAS, BAJAS, RENOVACIONES Y TRANSFORMACIONES DE VÍNCULOS 2018 (ART.14 LEY 18.719)

N°	INCISO	Vínculo	ALTAS POR MECANISMO DE SELECCIÓN Y TRANSFORMACIONES								BAJAS Y TRANSFORMACIONES								Saldo ALTAS menos BAJAS	Renovaciones	
			Designación directa	Sorteo	Concurso méritos y antecedentes	Concurso oposición y meritos	Listas de aspirantes	Otros mecanismos	Transformación de vínculo	ALTAS Y TRANSF.	Fallecimiento	Destitución	Cese	Renuncia	Fin de contrato	Jubilación	Por todo otro motivo (***)	Transformación (extinción)			BAJAS Y TRANSF
82	Intendencia de Cerro Largo	Funcionarios	100	0	0	0	0	0	94	194	0	0	25	18	0	104	0	94	241	-47	0
		No Funcionarios	0	0	0	0	0	0	0	0	0	0	0	0	0	0	0	0	0	0	0
82	Junta Departamental de Cerro Largo	Funcionarios	0	0	0	0	0	0	12	12	0	0	0	0	0	1	0	12	13	-1	0
		No Funcionarios	0	0	0	0	0	0	0	0	0	0	0	0	0	0	0	0	0	0	0
83	Intendencia de Colonia	Funcionarios	124	10	0	11	0	0	0	145	4	1	0	10	77	55	0	0	147	-2	0
		No Funcionarios	2	0	0	0	153	0	0	155	0	0	0	0	80	0	0	0	80	75	0
83	Junta Departamental de Colonia	Funcionarios	0	0	0	0	0	0	0	0	0	0	0	0	0	0	0	0	0	0	0
		No Funcionarios	0	0	0	0	0	0	0	0	0	0	0	0	0	0	0	0	0	0	0
84	Intendencia de Durazno	Funcionarios	49	0	0	0	0	0	0	49	3	1	0	40	0	41	0	0	85	-36	0
		No Funcionarios	0	0	0	0	0	0	0	0	0	0	0	0	1	0	0	0	1	-1	0
84	Junta Departamental de Durazno	Funcionarios	0	0	0	0	0	0	0	0	0	0	0	7	0	1	0	0	8	-8	0
		No Funcionarios	0	0	0	0	0	0	0	0	0	0	0	0	0	0	0	0	0	0	0
85	Intendencia de Flores	Funcionarios	6	11	4	0	0	0	10	31	1	0	0	1	0	19	0	10	31	0	0
		No Funcionarios	8	0	4	0	0	0	0	12	0	0	22	0	0	0	0	0	22	-10	0
85	Junta Departamental de Flores	Funcionarios	0	1	0	0	0	0	0	1	0	0	0	0	0	0	0	0	0	1	0
		No Funcionarios	0	0	0	0	0	0	0	0	0	0	0	0	0	0	0	0	0	0	0
86	Intendencia de Florida	Funcionarios	13	21	2	64	0	20	38	158	6	0	1	13	17	17	0	38	92	66	116
		No Funcionarios	52	0	0	38	0	10	0	100	0	0	0	5	73	0	0	0	78	22	15
86	Junta Departamental de Florida	Funcionarios	0	0	0	0	0	3	0	3	1	0	0	3	0	1	0	0	5	-2	0
		No Funcionarios	0	0	0	0	0	0	0	0	0	0	0	0	0	0	0	0	0	0	0
87	Intendencia de Lavalleja	Funcionarios	1	0	0	0	0	0	43	44	2	0	0	0	0	38	0	43	83	-39	0
		No Funcionarios	0	0	0	0	0	0	0	0	0	0	0	0	0	0	0	0	0	0	0
87	Junta Departamental de Lavalleja	Funcionarios	0	0	0	3	0	0	0	3	0	0	0	1	0	0	0	0	1	2	4
		No Funcionarios	0	0	0	0	0	0	0	0	0	0	0	0	0	0	0	0	0	0	0
88	Intendencia de Maldonado	Funcionarios	20	6	183	0	0	0	1	210	12	0	1	17	27	75	0	1	133	77	0
		No Funcionarios	0	0	114	0	0	0	0	114	0	0	0	6	97	0	0	0	103	11	0
88	Junta Departamental de Maldonado	Funcionarios	0	0	0	2	0	0	2	4	0	0	0	0	0	0	0	2	2	2	0
		No Funcionarios	0	0	0	0	0	0	0	0	0	0	0	0	0	0	0	0	0	0	0
89	Intendencia de Paysandú	Funcionarios	11	0	5	0	0	16	0	32	9	1	1	22	15	30	0	0	78	-46	0
		No Funcionarios	9	0	45	0	0	37	0	91	0	0	10	10	43	0	0	0	63	28	0
89	Junta Departamental de Paysandú	Funcionarios	0	0	0	2	0	1	0	3	0	0	0	2	0	1	0	0	3	0	0
		No Funcionarios	0	0	0	0	0	0	0	0	0	0	0	2	2	0	0	0	4	-4	0
90	Intendencia de Río Negro	Funcionarios	3	20	46	0	84	5	0	158	3	0	8	24	56	53	5	0	149	9	0
		No Funcionarios	2	0	12	0	0	0	0	14	0	0	0	1	19	0	0	0	20	-6	0
90	Junta Departamental de Río Negro	Funcionarios	1	0	0	1	0	0	0	2	0	0	0	0	0	0	0	0	0	2	0
		No Funcionarios	0	0	0	0	0	0	0	0	0	0	0	0	1	0	0	0	1	-1	0
91	Intendencia de Rivera	Funcionarios	29	87	0	0	0	0	8	124	6	0	0	14	50	24	0	0	94	30	0
		No Funcionarios	34	0	0	0	0	0	0	34	0	0	0	5	0	0	0	8	13	21	0
91	Junta Departamental de Rivera	Funcionarios	0	0	0	0	0	0	6	6	0	0	0	0	0	0	0	6	6	0	0
		No Funcionarios	0	0	0	0	0	0	0	0	0	0	0	0	0	0	0	0	0	0	0
92	Intendencia de Rocha	Funcionarios	44	12	37	5	0	134	0	232	8	1	0	5	196	59	0	0	269	-37	0
		No Funcionarios	21	0	0	0	0	0	0	21	0	0	0	0	4	0	0	0	4	17	0
92	Junta Departamental de Rocha	Funcionarios	2	0	0	0	0	0	0	2	0	0	0	0	0	0	0	0	0	2	0
		No Funcionarios	0	0	0	0	0	0	0	0	0	0	0	0	0	0	0	0	0	0	0

Cuadro N° 6

ALTAS, BAJAS, RENOVACIONES Y TRANSFORMACIONES DE VÍNCULOS 2018 (ART.14 LEY 18.719)

N°	INCISO	Vínculo	ALTAS POR MECANISMO DE SELECCIÓN Y TRANSFORMACIONES							BAJAS Y TRANSFORMACIONES								Saldo ALTAS menos BAJAS	Renovaciones		
			Designación directa	Sorteo	Concurso méritos y antecedentes	Concurso oposición y meritos	Listas de aspirantes	Otros mecanismos	Transformación de vínculo	ALTAS Y TRANSF.	Fallecimiento	Destitución	Cese	Renuncia	Fin de contrato	Jubilación	Por todo otro motivo (***)			Transformación (extinción)	BAJAS Y TRANSF
93	Intendencia de Salto	Funcionarios	1	82	17	74	0	0	63	237	9	3	17	9	150	51	0	63	302	-65	0
		No Funcionarios	18	0	0	0	0	0	0	18	0	0	0	0	3	0	0	0	3	15	0
93	Junta Departamental de Salto	Funcionarios	0	0	0	0	0	0	0	0	0	0	0	0	1	0	0	1	-1	0	
		No Funcionarios	0	0	0	0	0	0	0	0	0	0	0	0	0	0	0	0	0	0	0
94	Intendencia de San José	Funcionarios	3	0	23	1	17	0	41	85	2	0	0	5	35	11	0	32	85	0	0
		No Funcionarios	0	0	10	0	0	7	0	17	0	0	0	11	0	0	0	9	20	-3	0
94	Junta Departamental de San José	Funcionarios	1	0	0	1	0	0	0	2	0	0	0	0	0	0	0	0	0	2	0
		No Funcionarios	0	0	0	0	0	0	0	0	0	0	0	0	0	0	0	0	0	0	0
95	Intendencia de Soriano	Funcionarios	228	2	173	0	30	0	84	517	9	3	19	57	284	44	0	84	500	17	0
		No Funcionarios	0	0	0	0	0	0	0	0	0	0	0	0	0	0	0	0	0	0	0
95	Junta Departamental de Soriano	Funcionarios	0	0	0	0	0	0	0	0	0	0	0	0	0	0	0	0	0	0	0
		No Funcionarios	0	0	0	0	0	0	0	0	0	0	0	0	0	0	0	0	0	0	0
96	Intendencia de Tacuarembó	Funcionarios	0	0	87	0	0	10	0	97	5	0	4	0	0	36	0	0	45	52	0
		No Funcionarios	0	0	0	0	0	14	0	14	0	0	0	0	0	0	0	0	0	14	0
96	Junta Departamental de Tacuarembó	Funcionarios	3	0	0	0	0	0	1	4	0	0	0	0	0	0	0	0	0	4	0
		No Funcionarios	1	0	0	0	0	0	0	1	0	0	0	2	0	0	0	1	3	-2	0
97	Intendencia de Treinta y Tres	Funcionarios	126	0	0	0	0	0	0	126	3	0	3	10	42	19	0	0	77	49	0
		No Funcionarios	2	0	0	0	0	0	0	2	0	0	0	0	3	0	0	0	3	-1	0
97	Junta Departamental de Treinta y Tres	Funcionarios	0	0	0	0	0	2	0	2	0	0	0	2	0	0	0	0	2	0	0
		No Funcionarios	0	0	0	0	0	1	0	1	0	0	0	0	0	0	0	0	0	1	0
98	Intendencia de Montevideo	Funcionarios	37	37	0	205	0	4	254	537	31	1	15	66	92	197	0	254	656	-119	0
		No Funcionarios	0	0	0	0	0	680	0	680	0	0	0	5	581	0	0	0	586	94	0
98	Junta Departamental de Montevideo	Funcionarios	0	0	0	0	0	0	0	0	0	1	0	0	0	0	0	1	-1	0	
		No Funcionarios	0	0	0	0	0	21	0	21	0	0	4	6	7	0	0	0	17	4	0
900	Congreso de Intendentes	Funcionarios	2	0	0	0	0	0	0	2	0	0	0	0	0	0	0	0	0	2	0
		No Funcionarios	0	0	0	0	0	0	0	0	0	0	0	0	1	0	0	0	1	-1	0
TOTAL FUNCIONARIOS			2.162	612	2.732	8.686	12.452	2.994	6.347	35.985	600	397	1.385	4.608	13.434	7.228	111	5.083	32.846	3.139	6.249
TOTAL NO FUNCIONARIOS			1.409	168	1.029	595	1.539	1.856	0	6.596	4	3	577	935	3.653	16	19	1.264	6.471	125	1.141
TOTAL			3.571	780	3.761	9.281	13.991	4.850	6.347	42.581	604	400	1.962	5.543	17.087	7.244	130	6.347	39.317	3.264	7.390

Nota: El saldo total de altas y bajas no coincide con la diferencia del total de vínculos diciembre 2018 - diciembre 2017, por falta de información de algunos organismos y errores en el envío de información 2017.



CUADROS DE EVOLUCIÓN 1995 – 2018

Cuadro N° 7 a

EVOLUCIÓN DEL TOTAL DE VÍNCULOS DE FUNCIONARIOS PÚBLICOS POR INCISO (12/95 - 12/18)

N°	INCISO	31/12/1995	31/12/1996	31/12/1997	31/12/1998	30/11/1999	31/12/2000	31/12/2001	31/12/2002	31/12/2003	31/12/2004	31/12/2005	31/12/2006	31/12/2007	31/12/2008	31/12/2009	31/12/2010	31/12/2011	31/12/2012	31/12/2013	31/12/2014	31/12/2015	31/12/2016	31/12/2017	31/12/2018	
01	Poder Legislativo	1.782	1.546	1.540	1.539	1.530	1.536	1.532	1.526	1.515	1.506	1.483	1.469	1.360	1.307	1.264	1.239	1.224	1.182	1.162	1.216	1.223	1.291	1.290	1.269	
02	Presidencia de la República	1.140	1.036	927	877	860	862	972	849	853	848	820	922	875	863	1.043	1.057	1.028	987	985	1.349	1.251	2.136	2.144	2.103	
03	Ministerio de Defensa Nacional	32.590	33.300	33.159	32.330	31.968	31.951	31.826	31.946	31.933	31.833	31.723	31.334	31.512	30.517	31.328	29.710	28.369	27.816	28.054	28.646	28.295	27.965	28.473	28.319	
04	Ministerio del Interior	24.927	25.013	25.054	25.144	25.297	25.331	25.869	26.777	27.037	26.782	26.683	26.850	27.456	28.071	28.090	28.389	29.799	30.461	31.656	31.925	32.160	31.227	31.309	31.474	
05	Ministerio de Economía y Finanzas	6.825	6.245	5.463	5.200	5.075	5.004	4.951	4.874	4.923	4.767	4.662	4.631	4.468	4.312	4.691	4.493	4.378	4.244	4.197	4.722	4.477	4.407	4.331	4.319	
06	Ministerio de Relaciones Exteriores	618	596	571	570	566	560	558	563	557	546	541	556	546	544	586	553	562	540	544	571	573	576	597	599	
07	Ministerio de Ganadería, Agricultura y Pesca	3.227	3.029	2.908	2.677	2.548	2.534	2.493	2.462	2.419	2.361	2.313	2.319	2.157	2.103	2.229	2.153	2.055	1.919	1.863	2.090	1.969	1.880	1.786	1.871	
08	Ministerio de Industria, Energía y Minería	532	505	441	408	400	393	394	390	391	381	372	380	347	327	316	312	303	291	351	499	476	456	438	436	
09	Ministerio de Turismo	203	198	194	172	184	175	183	176	166	159	1.152	1.123	1.348	1.494	1.459	1.241	1.172	1.097	1.120	1.063	1.067	167	157	155	
10	Ministerio de Transporte y Obras Públicas	7.406	6.490	5.437	4.887	4.683	4.524	4.428	4.297	4.712	4.572	4.444	3.722	3.593	3.695	3.607	3.497	3.081	2.915	2.768	3.200	3.080	2.958	2.918	2.858	
11	Ministerio de Educación y Cultura	6.555	4.215	4.161	4.055	3.674	2.647	2.650	2.650	2.633	2.598	2.522	2.849	2.770	2.224	2.723	2.652	2.569	2.351	2.279	2.660	2.013	1.916	1.911	1.857	
12	Ministerio de Salud Pública	16.352	16.065	16.184	14.942	14.909	15.060	15.088	14.134	13.363	13.384	12.832	14.502	596	595	599	893	851	814	781	943	891	853	834	810	
13	Ministerio de Trabajo y Seguridad Social	1.260	906	806	806	816	811	816	806	814	827	811	953	944	985	954	954	924	873	839	1.007	999	830	798	760	
14	Min. de Vivienda, Ord. Territorial y M. Ambiente	227	302	337	326	338	333	334	335	353	350	351	407	405	409	425	432	447	442	434	550	535	549	532	523	
-	Ex Ministerio de Deporte y Juventud						920	1.020	1.072	1.282	1.423															
15	Ministerio de Desarrollo Social											9	82	133	162	313	322	317	314	330	396	386	522	569	1.625	
16	Poder Judicial	3.777	3.789	3.932	3.981	4.013	4.039	4.143	4.251	4.230	4.362	4.384	4.714	4.912	4.474	4.485	4.542	4.639	4.720	4.806	4.903	5.037	4.945	4.981	4.979	
17	Tribunal de Cuentas	377	362	367	369	365	363	355	350	338	337	332	370	374	364	351	365	370	392	415	401	382	370	357	376	
18	Corte Electoral	1.112	1.235	1.195	1.164	1.143	1.059	1.033	1.006	972	999	969	940	907	968	980	919	899	899	938	947	880	884	890	903	
19	Tribunal de lo Contencioso Administrativo	88	86	99	100	96	97	96	96	95	94	94	93	96	94	86	74	73	75	77	76	67	73	71	74	
25	Administración Nal. de Educación Pública *	52.304	52.304	52.304	54.089	49.060	47.028	46.575	49.020	49.020	49.020	53.465	53.465	57.646	57.183	56.341	65.090	68.370	74.687	79.063	84.892	84.648	87.290	89.478	89.980	
26	Universidad de la República	11.334	11.490	11.600	11.752	11.571	11.528	11.920	11.994	12.032	11.974	12.002	12.415	12.803	13.319	16.123	16.601	16.256	16.258	17.419	17.517	17.662	17.809	18.114	18.059	
27	Instituto del Niño y Adolescente del Uruguay	4.425	4.486	4.092	3.603	3.769	3.751	3.739	3.698	3.637	3.563	3.503	3.744	3.670	4.136	4.521	4.396	4.455	4.942	4.992	5.035	5.040	4.026	4.251	4.707	
28	Banco de Previsión Social	5.253	4.604	4.359	4.465	4.432	4.376	4.341	4.260	3.804	3.704	3.950	3.890	3.845	3.855	4.001	3.938	3.876	3.803	3.965	4.170	3.979	3.934	4.029	3.963	
29	Adm. Servicios de Salud del Estado														14.673	15.349	15.141	17.717	19.386	20.960	22.126	22.999	23.551	24.352	24.840	25.501
31	Universidad Tecnológica																				7	45	99	155	225	357
32	Instituto Uruguayo de Meteorología																					133	131	139	150	
33	Fiscalía General de la Nación																					504	494	618	651	
34	Junta de Transparencia y Ética Pública																					8	17	18	16	
35	Inst. Nal. de Inclusión Social Adolescente																						1.544	1.539	1.563	
50	Banco Central del Uruguay	587	595	591	575	544	519	495	479	460	501	501	482	465	519	585	594	580	568	610	621	593	612	618	618	
51	Banco de la República Oriental del Uruguay	5.534	5.265	4.932	4.752	4.722	4.588	4.412	4.181	3.848	3.614	3.590	3.478	3.706	3.785	3.867	3.961	4.036	3.961	4.267	4.192	4.060	3.883	3.820	3.805	
52	Banco Hipotecario del Uruguay	1.418	1.355	1.396	1.560	1.503	1.438	1.384	1.327	1.001	991	979	958	941	482	346	337	351	363	364	358	344	322	306	326	
53	Banco de Seguros del Estado	2.129	1.905	1.832	1.745	1.677	1.604	1.559	1.538	1.444	1.381	1.314	1.372	1.473	1.583	1.670	1.679	1.710	1.828	1.867	1.963	1.908	1.862	1.833	1.873	
60	Adm. Nal. de Combustibles Alcohol y Portland	3.771	3.292	2.881	2.855	2.807	2.721	2.614	2.369	2.228	2.100	2.052	2.062	1.940	2.084	2.361	2.338	2.408	2.504	2.675	2.796	2.717	2.598	2.499	2.364	
61	Adm. Nal. de Usinas y Trasmisiones Eléctricas	9.619	8.741	7.169	7.119	7.064	6.515	6.259	5.908	5.758	5.565	5.482	6.265	6.168	6.053	6.161	6.092	6.332	6.271	6.549	6.766	6.621	6.402	6.667	6.615	
62	Administración de Ferrocarriles del Estado	2.151	2.058	1.742	1.728	1.710	1.677	1.641	1.637	545	518	511	1.133	1.123	1.091	1.072	1.049	1.018	991	829	672	601	620	580	557	
63	Primeras Líneas Uruguayas de Nav. Aérea	834	660	538	466	450	400	328	283	207	183	159	148	147	121	114	108	105	84	56	49	31	26			
64	Administración Nacional de Puertos	1.814	1.534	1.443	1.328	1.291	1.252	1.085	965	891	857	817	809	760	984	795	956	1.019	959	1.043	947	934	945	906	929	
65	Administración Nal. de Telecomunicaciones	6.379	5.966	5.838	5.868	5.638	5.856	5.723	5.487	5.163	4.996	4.686	4.558	4.478	4.667	4.517	4.325	5.369	5.503	5.392	5.242	5.951	6.459	6.326	6.055	
66	Adm. de las Obras Sanitarias del Estado	5.783	5.780	5.181	4.906	4.825	4.655	4.613	4.623	4.308	4.134	3.975	4.265	4.161	4.082	4.286	4.377	4.276	4.191	4.235	4.683	4.520	4.420	4.311	4.306	
67	Adm. Nacional de Correos		1.976	1.754	1.788	1.755	1.794	1.772	1.690	1.599	1.523	1.496	1.739	1.729	1.805	1.823	1.837	1.849	1.760	1.805	1.818	1.916	1.910	1.885	1.795	
68	Agencia Nacional de Vivienda													9	439	587	578	567	555	543	515	486	524	521	502	
70	Instituto Nacional de Colonización	266	253	225	207	209	200	199	195	181	171	167	173	185	173	179	184	207	197	190	205	210	204	204	229	

Cuadro N° 7 a

EVOLUCIÓN DEL TOTAL DE VÍNCULOS DE FUNCIONARIOS PÚBLICOS POR INCISO (12/95 - 12/18)

N°	INCISO	31/12/1995	31/12/1996	31/12/1997	31/12/1998	30/11/1999	31/12/2000	31/12/2001	31/12/2002	31/12/2003	31/12/2004	31/12/2005	31/12/2006	31/12/2007	31/12/2008	31/12/2009	31/12/2010	31/12/2011	31/12/2012	31/12/2013	31/12/2014	31/12/2015	31/12/2016	31/12/2017	31/12/2018
80	Gobierno Departamental de Artigas	1.647	1.612	1.730	1.527	1.525	1.434	1.400	1.341	1.332	1.338	1.330	1.353	1.404	1.440	1.487	1.692	1.695	1.596	1.625	1.715	1.649	1.516	1.571	1.565
81	Gobierno Departamental de Canelones	3.838	4.062	4.040	4.272	4.606	4.778	4.907	4.355	4.572	4.714	4.332	4.604	4.640	4.745	4.609	4.520	4.464	4.512	4.637	4.663	4.468	4.458	4.569	4.512
82	Gobierno Departamental de Cerro Largo	1.143	1.212	1.206	1.506	1.748	1.302	1.282	1.255	1.279	1.275	1.302	1.336	1.272	1.325	1.314	1.396	1.408	1.290	1.312	1.389	1.404	1.550	1.603	1.555
83	Gobierno Departamental de Colonia	1.429	1.454	1.424	1.466	1.455	1.475	1.463	1.397	1.316	1.347	1.533	1.582	1.509	1.512	1.479	1.453	1.465	1.601	1.465	1.507	1.566	1.525	1.520	1.518
84	Gobierno Departamental de Durazno	1.444	1.175	1.369	1.365	1.387	1.431	1.284	1.287	1.285	1.300	1.292	1.257	1.313	1.353	1.471	1.411	1.489	1.491	1.526	1.541	1.440	1.485	1.496	1.418
85	Gobierno Departamental de Flores	544	451	600	602	614	593	603	608	638	659	608	715	643	629	629	623	628	681	689	727	671	655	648	649
86	Gobierno Departamental de Florida	1.382	1.347	1.342	1.208	1.199	1.187	1.212	1.183	1.191	1.264	1.294	1.199	1.193	1.149	1.039	1.057	1.086	1.025	1.054	1.096	1.085	1.099	1.058	1.124
87	Gobierno Departamental de Lavalleja	966	977	1.234	1.194	1.263	1.304	1.304	1.216	1.253	1.276	1.336	1.336	1.307	1.307	1.497	1.582	1.460	1.401	1.381	1.504	1.466	1.449	1.443	1.406
88	Gobierno Departamental de Maldonado	2.717	2.665	2.814	3.048	3.101	3.237	3.109	2.952	2.971	3.039	2.997	3.249	3.250	2.910	3.193	3.181	3.197	2.927	2.986	3.026	3.026	2.905	3.018	3.097
89	Gobierno Departamental de Paysandú	1.206	1.196	1.186	1.180	1.192	1.191	1.184	1.148	1.115	1.597	1.643	1.428	1.607	1.964	1.766	1.755	1.797	1.798	1.835	1.863	1.980	1.921	1.901	1.855
90	Gobierno Departamental de Río Negro	1.141	1.096	1.137	1.209	1.184	1.269	1.206	1.067	1.061	1.150	1.139	1.399	1.451	1.563	1.578	1.611	1.558	1.605	1.691	1.757	1.689	1.696	1.767	1.788
91	Gobierno Departamental de Rivera	1.552	1.343	1.347	1.319	1.280	1.254	1.181	1.147	1.054	1.049	1.044	1.040	1.040	1.036	1.036	1.145	1.056	1.051	1.037	1.026	1.006	1.136	1.118	1.148
92	Gobierno Departamental de Rocha	1.696	1.952	1.914	1.886	1.929	2.119	2.196	2.093	1.929	1.884	1.694	1.574	1.636	1.708	1.708	1.826	1.898	1.946	1.964	1.823	1.796	1.768	1.740	1.703
93	Gobierno Departamental de Salto	1.569	1.556	1.583	1.611	1.578	1.579	1.595	1.498	1.468	1.505	1.494	1.677	1.829	1.838	1.804	1.876	1.991	2.069	2.047	2.046	1.805	1.899	1.904	1.838
94	Gobierno Departamental de San José	836	810	862	868	895	895	839	779	764	750	749	750	722	757	764	796	800	837	841	839	843	814	878	867
95	Gobierno Departamental de Soriano	1.299	1.190	1.182	1.185	1.172	1.142	1.133	1.086	1.054	1.063	1.116	1.222	1.352	1.479	1.597	1.658	1.740	1.739	1.696	1.690	1.710	1.761	1.739	1.756
96	Gobierno Departamental de Tacuarembó	1.803	1.892	1.908	1.894	1.830	1.836	1.820	1.662	1.637	1.645	1.629	1.581	1.523	1.588	1.572	1.564	1.542	1.510	1.471	1.566	1.530	1.573	1.609	1.645
97	Gobierno Departamental de Treinta y Tres	1.182	1.200	1.028	1.128	1.302	1.071	1.055	1.047	996	991	1.059	1.079	1.000	1.100	1.129	1.130	1.187	1.130	1.114	1.168	1.175	1.179	1.160	1.210
98	Gobierno Departamental de Montevideo	11.129	10.243	10.234	10.078	9.699	9.710	9.123	8.930	8.791	8.684	8.533	8.536	8.269	8.299	8.466	8.612	8.371	8.663	8.870	8.863	8.732	8.637	8.732	8.589
	Congreso de Intendentes																	16	12	16	15	15	15	14	16
	TOTAL	261.122	254.615	248.792	246.899	240.451	236.908	235.296	234.265	230.418	229.454	231.270	236.089	241.681	242.920	248.157	258.842	264.078	271.601	280.853	292.473	291.333	293.585	297.601	299.490

Nota: Ver eventos que repercuten en las series.

Cuadro N° 7 b

EVOLUCIÓN DEL TOTAL DE VÍNCULOS DE NO FUNCIONARIOS PÚBLICOS POR INCISO (12/95 - 12/18)

N°	INCISO	31/12/1995	31/12/1996	31/12/1997	31/12/1998	30/11/1999	31/12/2000	31/12/2001	31/12/2002	31/12/2003	31/12/2004	31/12/2005	31/12/2006	31/12/2007	31/12/2008	31/12/2009	31/12/2010	31/12/2011	31/12/2012	31/12/2013	31/12/2014	31/12/2015	31/12/2016	31/12/2017	31/12/2018
01	Poder Legislativo				1		1	2		1			16	3	22	20	24	1	6	11	7	9	27	34	40
02	Presidencia de la República	171	258	286	341	300	216	189	251	386	414	443	706	592	743	669	796	638	881	1.132	687	641	542	479	591
03	Ministerio de Defensa Nacional						1	3		157	122	131	226	263	284	404	187	365	382	487	284	240	298	312	294
04	Ministerio del Interior	394	468	641	609	834	1.135	890	450	426	469	422	427	435	499	629	1.028	652	1.348	799	601	942	386	617	1.091
05	Ministerio de Economía y Finanzas	200	170	173	223	221	274	275	366	141	231	245	309	451	664	422	613	782	757	797	334	269	206	148	196
06	Ministerio de Relaciones Exteriores	4	91	23	55	52	51	36	35	26	30	23	12	3	43	28	34	17	19	20	24	21	6	6	5
07	Ministerio de Ganadería, Agricultura y Pesca	41									216	108	14	35	30	165	31	157	217	293	220	229	244	248	240
08	Ministerio de Industria, Energía y Minería	48	46	72	88	89	87	69	31	39	40	38	32	55	89	105	108	105	194	144	16	7	16	47	24
09	Ministerio de Turismo	56	71	54	62	78	98	59	67	65	32	869	36	38	62	60	75	71	78	62	25	27	28	23	24
10	Ministerio de Transporte y Obras Públicas	8	119	92	91	93	87	90	86	83	66	66	108	122	193	214	197	466	456	436	19	13	14	11	13
11	Ministerio de Educación y Cultura	1.544	911	1.211	1.410	1.182	843	875	846	784	791	750	582	757	535	823	1.237	1.227	1.445	1.653	1.732	1.460	1.210	1.227	1.568
12	Ministerio de Salud Pública	481	1.222	1.085	1.078	1.091	1.209	1.198	2.338	2.939	3.657	4.504	2.873	48	45	6	43	30	67	83	96	61	39	28	31
13	Ministerio de Trabajo y Seguridad Social	76	141	83	140	105	177	164	210	185	173	183	58	82	116	138	142	131	166	167	15	12	19	23	43
14	Min. de Vivienda, Ord. Territorial y M. Ambiente	124	65	39	53	71	65	64	71	61	84	76	23	43	59	31	55	83	152	294	346	308	326	393	323
-	Ex Ministerio de Deporte y Juventud						454	351	357	224	174														
15	Ministerio de Desarrollo Social												243	204	313	592	552	487	811	627	1.387	1.555	1.680	1.247	203
16	Poder Judicial		7						1		4		4	4											
17	Tribunal de Cuentas				3	1	15	30	26	26	36	38			1	4	4	2							
18	Corte Electoral	165			3	3	3	3	3	3	3	3	3	3	3	3	3	3	3		6	6	6		
19	Tribunal de lo Contencioso Administrativo						2					1	1				10	13	14	14	14	14	15	14	15
25	Administración Nal. de Educación Pública	347	382	382	599	702	182	449	467	467	467	246	246	2.796	2.982	3.920	3.241	3.018	3.329	3.469	2.629	2.183	2.321	2.201	2.182
26	Universidad de la República	333	308	34	53	11					249	207	284			575	676	655	651	726	783	750	662	701	1.259
27	Instituto del Niño y Adolescente del Uruguay	600	71	497	636	492	559	475	469	409	450	490	42	44	25	28	449	372	337	662	452	78	969	718	592
28	Banco de Previsión Social	603	528	462	325	385	373	378	364	357	360	329	332	527	480	537	530	510	594	482	419	390	388	390	457
29	Adm. Servicios de Salud del Estado													2.439	2.006	3.145	490	262	145	436	466	479	344	244	128
31	Universidad Tecnológica																			1	15	23	24	29	36
32	Instituto Uruguayo de Meteorología																					2	22	36	30
33	Fiscalía General de la Nación																					2	4	10	7
34	Junta de Transparencia y Ética Pública																								
35	Inst. Nal. de Inclusión Social Adolescente																						4	75	57
50	Banco Central del Uruguay	8	8	3	4	11	17	17	8	18	36	69	96	105	61	53	25	26	39	18	54	51	8	19	17
51	Banco de la República Oriental del Uruguay	169	156	179	177	187	155	203		252	247	237	348	389	487	451	318	183	178	210	278	279	317	342	351
52	Banco Hipotecario del Uruguay	317	343	257	44	40	39	12	9	1			3		3	23	56	63	61	66	59	59	63	63	42
53	Banco de Seguros del Estado	426	465	463	356	370	363	353	363	346	351	299	217	243	232	200	286	297	300	336	313	356	405	389	432
60	Adm. Nal. de Combustibles Alcohol y Portland	49	48	121	21	67	95	64	62	57	57	87	222	293	128	54	15	21	125	149	135	70	37	50	55
61	Adm. Nal. de Usinas y Trasmisiones Eléctricas	1.082	1.046	1.031	973	976	948	945	925	911	901	845	23	5	55	69	58	86	198	235	209	219	94	187	176
62	Administración de Ferrocarriles del Estado											33	93	55	57	71	40	27	9	27	19	8	7	12	11
63	Primeras Líneas Uruguayas de Nav. Aérea	36	2	2	2	2	2	3	2	2	2	2	2	5	6	9	20	22	25	22	22	22	21		
64	Administración Nacional de Puertos	2	5	4	3	5	18	19	14	17	5	41	51	78	96	109	131	130	82	56	48	23	25	31	31
65	Administración Nal. de Telecomunicaciones	646	727	794	879	951	1.091	1.071	1.047	1.018	982	1.091	910	984	1.048	1.456	1.709	606	801	1.389	1.698	881	90	94	116
66	Adm. de las Obras Sanitarias del Estado	280	277	269	264	263	256	237	250	231	308	372	180	208	75	136	228	359	718	733	398	328	248	228	254
67	Adm. Nacional de Correos		421	417	337	322	266	264	276	314	268	271	20	17	11	3	1		9	29	21	26	42	36	60
68	Agencia Nacional de Vivienda													29	41	106	89	81	86	111	129	139	100	27	37
70	Instituto Nacional de Colonización	33	26	46	44	42	36	35	32	33	28	36	34	20	27	34	35	24	27	30	34	43	29	55	55

Cuadro N° 7 b

EVOLUCIÓN DEL TOTAL DE VÍNCULOS DE NO FUNCIONARIOS PÚBLICOS POR INCISO (12/95 - 12/18)

N°	INCISO	31/12/1995	31/12/1996	31/12/1997	31/12/1998	30/11/1999	31/12/2000	31/12/2001	31/12/2002	31/12/2003	31/12/2004	31/12/2005	31/12/2006	31/12/2007	31/12/2008	31/12/2009	31/12/2010	31/12/2011	31/12/2012	31/12/2013	31/12/2014	31/12/2015	31/12/2016	31/12/2017	31/12/2018
80	Gobierno Departamental de Artigas	3	8	6	5										6	13	9	11	13	12	10	7	9	15	13
81	Gobierno Departamental de Canelones	18	36	4	7	16	15	15	12	12	6	4		219	141	121	90	56	21	64	33	5	62	94	84
82	Gobierno Departamental de Cerro Largo	3														1									
83	Gobierno Departamental de Colonia	7	55	55	55	67	55	88	88	88	88	89	117	110	124	122	117	145	146	136	130	126	158	90	165
84	Gobierno Departamental de Durazno	16	44	16	15	11	11	20	20	30	31	29		34	33	53	19	25	42	22	17	28	12	21	12
85	Gobierno Departamental de Flores	10	15	17	16	19	18	18	19	18	18	19	29	45	45	45	44	42	55	104	118	105	96	78	68
86	Gobierno Departamental de Florida	34		52	28	37	32	34	46	29	29	25	8	14	5	1	22	39	28	41	24	15	25	33	55
87	Gobierno Departamental de Lavalleja	108	253		38	18	32		32	27	22							1	1	1	1			5	5
88	Gobierno Departamental de Maldonado	11	28	34	32	35	21	30	13	9	22	8	5	3	14	81	128	82	107	126	126	95	24	140	151
89	Gobierno Departamental de Paysandú	17	21	26	38	38	46	47	62	86	120	78	466	102	98	104	159	184	166	185	240	160	182	171	195
90	Gobierno Departamental de Río Negro	16	25	23	10	10	11	10	12	4	4	27	42	56	20	19	20	17	17	20	26	14	36	40	33
91	Gobierno Departamental de Rivera	3					1	1	1	4		1					35	45	52	46	50	70	89	107	128
92	Gobierno Departamental de Rocha	50		54	51	51	44	34	25	24	16	9	4	10	2	2	5	5	5	10	5	8	13	9	26
93	Gobierno Departamental de Salto		42										10			10	10					4	3	25	40
94	Gobierno Departamental de San José	12		9	6	5	5	2	15	18	14	34	36	47	44	38	44	36	36	34	27	26	29	25	33
95	Gobierno Departamental de Soriano	3	3	6	10	73	10	12	5	6	6														
96	Gobierno Departamental de Tacuarembó	30	20	37	23	27	20	23	22	30	28	21	39	40	55	37	29	45	86	78	22	11	9	10	22
97	Gobierno Departamental de Treinta y Tres	76	69	83	106	124	54	48	55	54	54	31	32	115	121	45	35	51	48	57	58	57	56	65	65
98	Gobierno Departamental de Montevideo	240	204	328							560	548	543	761	818	816	815	794	786	748	737	734	742	799	891
	Congreso de Intendentes																					3	4	3	
	TOTAL	8.900	9.205	9.470	9.314	9.477	9.493	9.205	9.853	10.418	12.271	13.478	10.107	12.931	13.047	16.800	15.117	13.550	16.319	17.890	15.618	13.690	12.834	12.525	13.075

Nota: Ver eventos que repercuten en las series.



FORMULARIOS DE RELEVAMIENTO

VÍNCULOS LABORALES CON EL ESTADO

 INFORMACIÓN AL 31 DE DICIEMBRE DE 2018

INCISO N°	DENOMINACIÓN
01	Poder Legislativo

CUADRO 1		VÍNCULOS CON CALIDAD DE FUNCIONARIOS PÚBLICOS						VÍNCULOS SIN CALIDAD DE FUNCIONARIOS PÚBLICOS								
UNIDAD EJECUTORA		Presupuestados	Provisorios	Contratos Permanentes/ Función pública	Zafrales y Eventuales	Otros Funcionarios (1)	TOTAL F. P.	Becarios	Pasantés	Arrendamiento Obra	Arrend. Obra con Org. Internac.	Arrendamiento Servicio	Arrend. de Servicio con Org. Internac.	C. a Término Ley 17.556	Otros No Funcionarios (2)	TOTAL NO F. P.
N°	DENOMINACIÓN															
001	Cámara de Senadores	315		1			316	15								15
002	Cámara de Representantes	450					450			3						3
003	Comisión Administrativa	503					503	20		2						22
							0									0
							0									0
							0									0
							0									0
							0									0
							0									0
							0									0
							0									0
							0									0
							0									0
TOTAL		1.268	0	1	0	0	1.269	35	0	5	0	0	0	0	0	40

(1) En caso de utilizar esta categoría aclare a continuación a qué tipo de vínculos (**CON CALIDAD DE FUNCIONARIOS PÚBLICOS**) corresponde:

(2) En caso de utilizar esta categoría aclare a continuación a qué tipo de vínculos (**SIN CALIDAD DE FUNCIONARIOS PÚBLICOS**) corresponde:

Cantidad de funcionarios que perciben retiro incentivado al 31/12/2018 y normativa habilitante:

UE001: 41 (17 Res. 03/02/2006; 23 Res 10/02/2011; 1 Res. 08/02/2006); UE002: 38 (19 Retiro incentivado Cámara de Representantes del PL Resolución N.º 705 de 30 de julio de 2013; 2 Retiro incentivado Cámara de Representantes del PL Resolución N.º 459 de 31 de julio de 2012; 4 Retiro Incentivado Resolución N.º 124 del 09 de diciembre de 2015; 13 Retiro incentivado Cámara de Representantes del PL Resoluciones 24 de julio de 2017); UE003: 80

Cantidad de funcionarios en comisión en el Inciso (comisiones entrantes provenientes de otro Inciso):

UE001: 139; UE002: No informó; UE003: 1

Observaciones

UE001: 15 Becarios del Programa "Yo Estudio y Trabajo"

VÍNCULOS LABORALES CON EL ESTADO

INFORMACIÓN AL 31 DE DICIEMBRE DE 2018

INCISO Nº	DENOMINACIÓN
01	Poder Legislativo

SEXO	VÍNCULOS CON CALIDAD DE FUNCIONARIOS PÚBLICOS						VÍNCULOS SIN CALIDAD DE FUNCIONARIOS PÚBLICOS								
	Presupuestados	Provisoriatos	Contratos Permanentes/Función Púb	Zafrales y Eventuales	Otros Funcionarios	TOTAL FUNC.	Becarios	Pasantes	Arrendamiento de Obra	Arrend. Obra con Org. Internac.	Arrendamiento de Servicio	Arrend. Servicio con Org. Internac.	Contrato a Término Ley 17.556	Otros No Func.	TOTAL NO FUNC.
HOMBRES	668					668	9		3						12
MUJERES	600		1			601	26		2						28
TRANS						0									0
TOTAL	1.268	0	1	0	0	1.269	35	0	5	0	0	0	0	0	40

DEPARTAMENTO (*)	VÍNCULOS CON CALIDAD DE FUNCIONARIOS PÚBLICOS						VÍNCULOS SIN CALIDAD DE FUNCIONARIOS PÚBLICOS								
	Presupuestados	Provisoriatos	Contratos Permanentes/Función Púb	Zafrales y Eventuales	Otros Funcionarios	TOTAL F.P.	Becarios	Pasantes	Arrendamiento de Obra	Arrend. Obra con Org. Internac.	Arrendamiento de Servicio	Arrend. Servicio con Org. Internac.	Contrato a Término Ley 17.556	Otros No Func.	TOTAL NO F.P.
ARTIGAS						0									0
CANELONES						0									0
CERRO LARGO						0									0
COLONIA						0									0
DURAZNO						0									0
FLORES						0									0
FLORIDA	2					2									0
LAVALLEJA						0									0
MALDONADO						0									0
PAYSANDÚ						0									0
RÍO NEGRO						0									0
RIVERA						0									0
ROCHA						0									0
SALTO						0									0
SAN JOSÉ						0									0
SORIANO						0									0
TACUAREMBÓ						0									0
TREINTA Y TRES						0									0
MONTEVIDEO	1.266		1			1.267	35		5						40
EXTERIOR						0									0
ITINERANTE						0									0
Sin clasificar						0									0
TOTAL	1.268	0	1	0	0	1.269	35	0	5	0	0	0	0	0	40

(*) Corresponde informar el Departamento donde se llevan a cabo las tareas propias del vínculo.

Observaciones

--

VÍNCULOS LABORALES CON EL ESTADO

INFORMACIÓN AL 31 DE DICIEMBRE DE 2018

INCISO N°	DENOMINACIÓN
01	Poder Legislativo

ESCALAFÓN	VÍNCULOS CON CALIDAD DE FUNCIONARIOS PÚBLICOS					TOTAL
	Presupuestados	Provisorios	Contratos Permanentes/Función pública	Zafrales y Eventuales	Otros Funcionarios	
A- PROFESIONAL	83		1			84
B- TÉCNICO PROFESIONAL	22					22
C- ADMINISTRATIVO	442					442
D- ESPECIALIZADO	205					205
E- OFICIOS	19					19
F- SERVICIOS AUXILIARES	159					159
G- DOCENTE DE UDELAR						0
H- DOCENTE DE A.N.E.P.						0
J- DOCENTE DE OTROS ORG.	5					5
K- MILITAR						0
L- POLICIAL						0
M- SERVICIOS EXTERIORES						0
N- JUDICATURA						0
P- POLÍTICO	135					135
Q- PARTICULAR CONFIANZA	12					12
R- RESIDUAL	71					71
S- PENITENCIARIO						0
OTROS (*)	115					115
TOTAL	1.268	0	1	0	0	1.269

(*) En caso de utilizar "otros" aclare a continuación a qué corresponde:

UE002: 115 (40 Personal de Sala y Barra; 15 Personal de Computación; 13 Técnico Gráfico; 47 Cuerpo Técnico de Taquigrafía)

ALTAS Y BAJAS EN LOS ORGANISMOS DEL ESTADO
INFORMACIÓN DEL 1° DE ENERO DE 2018 AL 31 DE DICIEMBRE DE 2018

INCISO N°	DENOMINACIÓN
01	Poder Legislativo

	Col. 1	Col. 2	Col. 3	Col. 4	Col. 5	Col. 6	Col. 7	Col. 8	Col. 9	Col. 10	Col. 11	Col. 12	Col. 13	Col. 14	Col. 15	Col. 16	Col. 17	Col. 18	Col. 19	Col. 20	Col. 21	Col. 22
	Inf.Vinculos dic. 2018	Inf.Vinculos dic. 2017	SALDO 1 Inf.Vinculos 2018 - 2017	ALTAS POR MECANISMO DE SELECCIÓN							BAJAS							SALDO (Total A - Total B)	Renovaciones			
				Designación directa (*)	Sorteo	Concurso méritos y antecedentes	Concurso oposición y méritos	Listas de aspirantes	Otros (**)	Transformación (nuevos)	TOTAL A	Fallecimiento	Destitución	Cese	Renuncia	Fin de contrato	Jubilación	Por todo otro motivo (***)	Transformación (extinción)	TOTAL B		
VÍNCULOS CON CALIDAD DE FUNCIONARIO PÚBLICO																						
Presupuestados	1.268	1.289	-21				68		1		69	5			2		83			90	-21	
Provisoriatos			0								0									0	0	
Contratados permanentes	1	1	0								0									0	0	
Zafrales y Eventuales			0								0									0	0	
Otros			0								0									0	0	
Sub Total	1.269	1.290	-21	0	0	0	68	0	1	0	69	5	0	0	2	0	83	0	0	90	-21	0
VÍNCULOS SIN CALIDAD DE FUNCIONARIO PÚBLICO																						
Becarios	35	30	5						35		35				1	29				30	5	
Pasantes			0								0									0	0	
Arrendamientos de Obra	5	4	1	3							3					2				2	1	
Arrendamientos de Obra con Org. Internacional			0								0									0	0	
Arrendamientos de Servicio			0								0									0	0	
Arr. de Servicio con Org. Internacional			0								0									0	0	
Contratos a Término Ley 17.556			0								0									0	0	
Otros			0								0									0	0	
Sub Total	40	34	6	3	0	0	0	0	35	0	38	0	0	0	1	31	0	0	0	32	6	0
TOTAL	1.309	1.324	-15	3	0	0	68	0	36	0	107	5	0	0	3	31	83	0	0	122	-15	0

ACLARACIONES DEL ORGANISMO:

(*) Especificar normativa habilitante de designaciones directas.

UE002: 3 Arrendamientos de Obra

(**) Especificar "otros" mecanismos de selección.

UE001: Por cambio de titularidad de 1 cargo de Senador del Escalafón "P". Asimismo, ingresaron 15 becarios por el Programa "Yo Estudio y Trabajo" (Rendición de Cuentas y Balance de Ejecución Presupuestal - Ejercicio 2015). UE003: 20 becarios: Programa "Yo estudio y trabajo"

(***) Especificar otros motivos de bajas

Aclaraciones: Diferencias entre Saldo 1 y Saldo 2.

VÍNCULOS LABORALES CON EL ESTADO

INFORMACIÓN AL 31 DE DICIEMBRE DE 2018

INCISO N°	DENOMINACIÓN
02	Presidencia de la República

CUADRO 1		VÍNCULOS CON CALIDAD DE FUNCIONARIOS PÚBLICOS														
UNIDAD EJECUTORA		Presupuestados	Provisorios	Contratos Función Pública	Contratos de Trabajo	Eventuales	Otros Funcionarios (1)	TOTAL	Contrato Laboral Derecho Privado	Becario	Pasante	Arrend. Obra	Arrend. Obra con Org. Internac.	Arrend. Servicio con Org. Internac.	Otros No Funcionarios (2)	TOTAL
N°	DENOMINACIÓN															
001	Presidencia de la Rep. y U. Dep	389	5					394		4	5			13	72	94
004	Of. Pleneamiento y Presup.	185		1			6	192		6			17	118	2	143
006	U. Reg. Serv. Energía y Agua	39	1		1		3	44		7						7
007	Instituto Nal. de Estadística	286	10					296	142		1					143
008	Of. Nal. Servicio Civil	125		7	5		20	157		1	0				61	62
009	U. Reg. Serv. Comunicaciones	71	14				3	88							0	0
010	AGESIC	77						77					1	140		141
011	Sec. Nal. del Deporte	615		2	238			855							1	1
								0								0
								0								0
								0								0
								0								0
TOTAL		1.787	30	10	244	0	32	2.103	142	18	6	0	18	271	136	591

(1) En caso de utilizar esta categoría aclare a continuación a qué tipo de vínculos (**CON CALIDAD DE FUNCIONARIOS PÚBLICOS**) corresponde:

UE 004: 6 Contratos Alta Especialización Ley 16736. UE 006: 3 miembros directorio designados por el PE Leyes 16.832 Y 17.060 UE 008: 1 Adscripto Ley 18719 Art 57, 19 ex Pluna, AFE UE 009: 3 miembros de directorio designados por PE Leyes 16.832 Y 17.060

(2) En caso de utilizar esta categoría aclare a continuación a qué tipo de vínculos (**SIN CALIDAD DE FUNCIONARIOS PÚBLICOS**) corresponde:

UE 001: 61 adscriptos y seguridad presidencial Ley 16736 art 83 y Ley 17930 art 60; 11 voluntarios; UE 004: 2 asistentens art 9 Ley 17930, UE 008: 61 docentes ENAP UE 011: 1 voluntario

Cantidad de funcionarios que perciben retiro incentivado al 31/12/2018 y normativa habilitante:

Cantidad de funcionarios en comisión en el Inciso (comisiones entrantes provenientes de otro Inciso):

Comisiones entrantes: 462 (Unidad 001: 300 / Unidad 004:65 / Unidad 007:2 / Unidad 008: 80 / Unidad 011:15)

Observaciones

Se incluyeron en la UE 007 84 vínculos en Presupuestado correspondiente a Art. 64 y 65 Ley 19355

VÍNCULOS LABORALES CON EL ESTADO

INFORMACIÓN AL 31 DE DICIEMBRE DE 2018

INCISO Nº	DENOMINACIÓN
02	Presidencia de la República

CUADRO 2	VÍNCULOS CON CALIDAD DE FUNCIONARIOS PÚBLICOS														
SEXO	Presupuestados	Provisoriatos	Contratos Función Pública	Contratos de Trabajo	Eventuales	Otros Func.	TOTAL	Contrato Laboral Derecho Privado	Becario	Pasante	Arrendamiento de Obra	Arrend. Obra con Org. Internac.	Arrend. Servicio con Org. Internac.	Otros No Func.	TOTAL
HOMBRES	798	9	6	138		26	977	34	7	3		13	113	71	241
MUJERES	989	21	4	106		6	1.126	108	11	3		5	158	65	350
TRANS							0								0
TOTAL	1.787	30	10	244	0	32	2.103	142	18	6	0	18	271	136	591

CUADRO 3	VÍNCULOS CON CALIDAD DE FUNCIONARIOS PÚBLICOS														
DEPARTAMENTO (*)	Presupuestados	Provisoriatos	Contratos Función Pública	Contratos de Trabajo	Eventuales	Otros Func.	TOTAL	Contrato Laboral Derecho Privado	Becario	Pasante	Arrendamiento de Obra	Arrend. Obra con Org. Internac.	Arrend. Servicio con Org. Internac.	Otros No Func.	TOTAL
ARTIGAS	15			11			26								0
CANELONES	73	1		52			126	11							11
CERRO LARGO	12						12								0
COLONIA	29	1		6			36	5						9	14
DURAZNO	18						18								0
FLORES	7			1			8								0
FLORIDA	17	1					18	5							5
LAVALLEJA	18						18	1							1
MALDONADO	22						22	12						1	13
PAYSANDÚ	25			7			32	3							3
RÍO NEGRO	9						9								0
RIVERA	23			10			33	3							3
ROCHA	15						15								0
SALTO	26						26	6							6
SAN JOSÉ	19			13			32	2							2
SORIANO	15			3			18	3							3
TACUAREMBÓ	28						28	1							1
TREINTA Y TRES	18						18	1							1
MONTEVIDEO	1.395	27	8	141		32	1.603	89	18	6		1	228	126	468
EXTERIOR							0								0
ITINERANTE							0					17	43		60
Sin clasificar	3		2				5								0
TOTAL	1.787	30	10	244	0	32	2.103	142	18	6	0	18	271	136	591

(*) Corresponde informar el departamento donde se llevan a cabo las tareas propias del vínculo.

Observaciones

--

VÍNCULOS LABORALES CON EL ESTADO

INFORMACIÓN AL 31 DE DICIEMBRE DE 2018

INCISO Nº	DENOMINACIÓN
02	Presidencia de la República

ESCALAFÓN	VÍNCULOS CON CALIDAD DE FUNCIONARIOS PÚBLICOS						TOTAL
	Presupuestados	Provisoriatos	Contratos Función Pública	Contratos de Trabajo	Eventuales	Otros	
A- PROFESIONAL	376	3	2				381
B- TÉCNICO PROFESIONAL	94	2	1				97
C- ADMINISTRATIVO	366	12	4				382
D- ESPECIALIZADO	301	11					312
E- OFICIOS	77						77
F- SERVICIOS AUXILIARES	153	2	3				158
G- DOCENTE DE UDELAR							0
H- DOCENTE DE A.N.E.P.							0
J- DOCENTE DE OTROS ORG.	388						388
K- MILITAR							0
L- POLICIAL							0
M- SERVICIOS EXTERIORES							0
N- JUDICATURA							0
P- POLÍTICO	4						4
Q- PARTICULAR CONFIANZA	27						27
R- RESIDUAL							0
S- PENITENCIARIO							0
OTROS (*)				244		32	276
CO3- ALTA CONDUCCIÓN	1						1
TOTAL	1.787	30	10	244	0	32	2.103

(*) En caso de utilizar "otros" aclare a continuación a qué corresponde:

244 Contratos de Trabajo, 1 Adscripto Ley 18.719 Art 57, 6 Contratos Alta Especialización Ley 16.736, 6 miembros directorio designados por el PE Leyes 16.832 Y 17.060 y 19 ex Pluna, AFE.

ALTAS Y BAJAS EN LOS ORGANISMOS DEL ESTADO
 INFORMACIÓN DEL 1° DE ENERO DE 2018 AL 31 DE DICIEMBRE DE 2018

INCISO N°	DENOMINACIÓN
02	Presidencia de la República

Cuadro 5	Col. 1	Col. 2	Col. 3	Col. 4	Col. 5	Col. 6	Col. 7	Col. 8	Col. 9	Col. 10	Col. 11	Col. 12	Col. 13	Col. 14	Col. 15	Col. 16	Col. 17	Col. 18	Col. 19	Col. 20	Col. 21	Col. 22
	Inf.Vínculos dic. 2018	Inf.Vínculos dic. 2017	SALDO 1 Inf.Vínculos 2018 - 2017	ALTAS							BAJAS							SALDO 2 TA - TB	Renovaciones			
				Designación directa (*)	Sorteo	Concurso méritos y antecedentes	Concurso oposición y méritos	Listas de aspirantes	Otros (**)	Transformación (nuevo vínculo)	TOTAL A	Fallecimiento	Destitución	Cese	Renuncia	Fin de contrato	Jubilación			Por todo otro motivo (***)	Transformación (extinción)	TOTAL B
VÍNCULOS CON CALIDAD DE FUNCIONARIO PÚBLICO																						
Presupuestados	1.787	1.776	11	2					11	75	88	4	1	2	23		47			77	11	
Provisoriatos	30	89	-59			12	8				20				2	1	1		75	79	-59	
Contratos Función Pública	10	4	6						7		7				1					1	6	
Contratos de Trabajo	244	232	12			242			4		246				4	230				234	12	
Eventuales			0								0									0	0	
Otros Funcionarios	32	43	-11								0							11		11	-11	
Sub Total	2.103	2.144	-41	2	0	254	8	0	22	75	361	4	1	2	30	231	48	11	75	402	-41	0
VÍNCULOS SIN CALIDAD DE FUNCIONARIO PÚBLICO																						
Contrato Laboral Der. Priv.	142	8	134				141				141					7				7	134	
Becario	18	27	-9			12					12				5	16				21	-9	
Pasante	6	12	-6			4	1				5				5	6				11	-6	
Arrendamiento de Obra	0	0	0								0									0	0	
Arrend. Obra con Org. Internacional	18	27	-9			28					28					37				37	-9	
Arrend. Servicio con Org. Internacional	271	261	10	5		46					51				6	35				41	10	
Otros No Funcionarios	136	144	-8	9				78	1		88				4	69	1			74	14	
Sub Total	591	479	112	14	0	90	142	78	1	0	325	0	0	0	20	170	1	0	0	191	134	0
TOTAL	2.694	2.623	71	16	0	344	150	78	23	75	686	4	1	2	50	401	49	11	75	593	93	0

ACLARACIONES DEL ORGANISMO:

(*) Especificar normativa habilitante de designaciones directas.

UE001: 1 Cargo de Particular Confianza, 8 Adscriptos, 5 Arrendamientos de Servicio con Org. Internacional; UE004: 1 Cargo de Particular Confianza, 1 Cargo Art. 9 17.930

(**) Especificar "otros" mecanismos de selección.

UE004: 1 Incorporación; UE008: Presupuestados: 1 Traslado del Inciso 04 al 02, 9 incorporaciones de excedentes PLUNA, Contratos Función Pública: 7 incorporaciones de excedentes PLUNA, Contratos de Trabajo: 4 incorporaciones de excedentes PLUNA; UE011: 1 Voluntario Ley 17.885 de 25 de agosto de 2005.

(***) Especificar otros motivos de bajas

UE008: 11 incorporaciones de excedentes PLUNA.

Aclaraciones: Diferencias entre saldo 1 y saldo 2

UE008: Otros no funcionarios: las altas y bajas son las reales de este año. En el saldo del 2017 se tomaron todos los docentes que estaban altados en BPS, no solamente los que cobraron en diciembre 2017.

VÍNCULOS LABORALES CON EL ESTADO

INFORMACIÓN AL 31 DE DICIEMBRE DE 2018

INCISO N°	DENOMINACIÓN
03	Ministerio de Defensa Nacional

CUADRO 1		VÍNCULOS CON CALIDAD DE FUNCIONARIOS PÚBLICOS																
UNIDAD EJECUTORA		Presupuestados	Provisorios	Contratos Función Pública	Efectivo personal superior	Efectivo personal subalterno	Contratos de Trabajo	Eventuales	Otros Funcionarios (1)	TOTAL	Contrato Laboral Derecho Privado	Becario	Pasante	Arrend. Obra	Arrend. Obra con Org. Internac.	Arrend. Servicio con Org. Internac.	Otros No Funcionarios (2)	TOTAL
N°	DENOMINACIÓN																	
1	Dirección Gral. de Secretaría	205	1		56	409	16		55	742		1					9	10
3	Estado Mayor de la Defensa	9			19	187				215								0
4	Comando Gral. del Ejército	24			1.417	13.811			47	15.299			1				257	258
18	Comando Gral de la Armada	236	1		435	4.253	1	179	48	5.153								0
23	Comando Gral de la F. Aérea	10			428	2.228				2.666								0
33	D.N. Sanidad F. Armadas	249			1.108	2.064			44	3.465								0
34	Dirección Gral. de Servicios	13	2		3	92	13		1	124								0
35	Retiros y Pensiones	36	3		7	141				187								0
41	Dir. Nal. de Aviación Civil	441	19	6			2			468	26							26
										0								0
										0								0
										0								0
TOTAL		1.223	26	6	3.473	23.185	32	179	195	28.319	26	1	0	1	0	0	266	294

(1) En caso de utilizar esta categoría aclare a continuación a qué tipo de vínculos (**CON CALIDAD DE FUNCIONARIOS PÚBLICOS**) corresponde:

UE 001: 54 reincorporados y 1 reservista; UE 004: 6 Reincorporados y 41 Reservistas; UE 034: 1 Reincorporado; UE 018: Reservista y Reincorporados; UE 033: 44 Médicos Residentes.

(2) En caso de utilizar esta categoría aclare a continuación a qué tipo de vínculos (**SIN CALIDAD DE FUNCIONARIOS PÚBLICOS**) corresponde:

UE 001: 8 Adscriptos y 1 Asistente al Ministro; UE 004: Corresponde a dietas y docentes no escalafonados

Cantidad de funcionarios que perciben retiro incentivado al 31/12/2018 y normativa habilitante:

Cantidad de funcionarios en comisión en el Inciso (comisiones entrantes provenientes de otro Inciso):

41

Observaciones

VÍNCULOS LABORALES CON EL ESTADO

INFORMACIÓN AL 31 DE DICIEMBRE DE 2018

INCISO Nº	DENOMINACIÓN
03	Ministerio de Defensa Nacional

SEXO	VÍNCULOS CON CALIDAD DE FUNCIONARIOS PÚBLICOS									Contrato Laboral Derecho Privado	Becario	Pasante	Arrendamiento de Obra	Arrend. Obra con Org. Internac.	Arrend. Servicio con Org. Internac.	Otros No Func.	TOTAL
	Presupuestados	Provisorios	Contratos Función Pública	Efectivo personal superior	Efectivo personal subalterno	Contratos de Trabajo	Eventuales	Otros Func.	TOTAL								
HOMBRES	684	19	6	2.274	17.529	9	107	108	20.736	18						131	149
MUJERES	539	7		1.199	5.656	23	72	87	7.583	8	1		1			135	145
TRANS									0								0
TOTAL	1.223	26	6	3.473	23.185	32	179	195	28.319	26	1	0	1	0	0	266	294

DEPARTAMENTO (*)	VÍNCULOS CON CALIDAD DE FUNCIONARIOS PÚBLICOS									Contrato Laboral Derecho Privado	Becario	Pasante	Arrendamiento de Obra	Arrend. Obra con Org. Internac.	Arrend. Servicio con Org. Internac.	Otros No Func.	TOTAL
	Presupuestados	Provisorios	Contratos Función Pública	Efectivo personal superior	Efectivo personal subalterno	Contratos de Trabajo	Eventuales	Otros Func.	TOTAL								
ARTIGAS	11			21	213	4	3		252								0
CANELONES	383	19	1	299	2.680	3	17	3	3.405	18						32	50
CERRO LARGO	5			45	558		6	1	615								0
COLONIA	3			26	395		23	1	448								0
DURAZNO	9			104	882				995								0
FLORES				10	248			5	263								0
FLORIDA	2			26	481				509				1				1
LAVALLEJA				51	576				627								0
MALDONADO	25			41	510	3	27	3	609								0
PAYSANDÚ	29			16	287	6	7		345								0
RÍO NEGRO	14	1		15	309	4	14		357								0
RIVERA	14			28	321	2		1	366								0
ROCHA	7			31	492		24	4	558								0
SALTO	7			24	337		5		373								0
SAN JOSÉ	1			32	314				347								0
SORIANO	3			14	270		14	1	302								0
TACUAREMBÓ	2			54	756				812							20	20
TREINTA Y TRES				22	333				355								0
MONTEVIDEO	708	6	5	2.523	12.532	10	39	176	15.999	8	1					214	223
EXTERIOR				91	691				782								0
ITINERANTE									0								0
Sin clasificar									0								0
TOTAL	1.223	26	6	3.473	23.185	32	179	195	28.319	26	1	0	1	0	0	266	294

(*) Corresponde informar el departamento donde se llevan a cabo las tareas propias del vínculo.

Observaciones

--

VÍNCULOS LABORALES CON EL ESTADO
INFORMACIÓN AL 31 DE DICIEMBRE DE 2018

INCISO Nº	DENOMINACIÓN
03	Ministerio de Defensa Nacional

ESCALAFÓN	VÍNCULOS CON CALIDAD DE FUNCIONARIOS PÚBLICOS								TOTAL
	Presupuestados	Provisoriatos	Contratos Función Pública	Efectivo personal superior	Efectivo personal subalterno	Contratos de Trabajo	Eventuales	Otros	
A- PROFESIONAL	286	7				1		44	338
B- TÉCNICO PROFESIONAL	130	1	1						132
C- ADMINISTRATIVO	285								285
D- ESPECIALIZADO	223	14	2						239
E- OFICIOS	214	4							218
F- SERVICIOS AUXILIARES	71		3						74
G- DOCENTE DE UDELAR									0
H- DOCENTE DE A.N.E.P.									0
J- DOCENTE DE OTROS ORG.	1								1
K- MILITAR				3.473	23.185		179	104	26.941
L- POLICIAL									0
M- SERVICIOS EXTERIORES									0
N- JUDICATURA									0
P- POLÍTICO	2								2
Q- PARTICULAR CONFIANZA	11								11
R- RESIDUAL									0
S- PENITENCIARIO									0
OTROS (*)						31		47	78
TOTAL	1.223	26	6	3.473	23.185	32	179	195	28.319

(*) En caso de utilizar "otros" aclare a continuación a qué corresponde:

UE 001: 16 Contratos de Trabajo; UE 004: Corresponde a 6 reincorporados y 41 Reservistas; UE 018: Reservistas y Reincorporados; UE 033: 44 funcionarios corresponden a Medicos Residentes; UE 034: Reincorporado Contrato de Trabajo: sin escalafón: 2 choferes, 2 asistentes sociales, 1 cocinera, 4 administrativas, 2 limpieza, 2 servicios generales; UE 041: A) Por Resolución de Redistribución, las denominaciones para los puestos son Auxiliar de Aeropuertos y Servicios, no se especifico Escalafón. B) En el Escalafón D y E permanecen 2 cargos con retiros incentivados (Programa 815)

ALTAS Y BAJAS EN LOS ORGANISMOS DEL ESTADO
INFORMACIÓN DEL 1° DE ENERO DE 2018 AL 31 DE DICIEMBRE DE 2018

INCISO N°	DENOMINACIÓN
03	Ministerio de Defensa Nacional

Cuadro 5	Col. 1	Col. 2	Col. 3	ALTAS							BAJAS							SALDO 2 TA - TB	Col. 22		
	Inf.Vinculos dic. 2018	Inf.Vinculos dic. 2017	SALDO 1 Inf.Vinculos 2018 - 2017	Designación directa (*)	Sorteo	Concurso méritos y antecedentes	Concurso oposición y méritos	Listas de aspirantes	Otros (**)	Transformación (nuevo vínculo)	TOTAL A	Fallecimiento	Destitución	Cese	Renuncia	Fin de contrato	Jubilación			Por todo otro motivo (***)	Transformación (extinción)
VINCULOS CON CALIDAD DE FUNCIONARIO PUBLICO																					
Presupuestados	1.223	1.300	-77	4		1				14	19	3	3	3	17		68	4		98	-79
Provisorios	26	16	10			7	19				26								13	13	13
Contratos Función Pública	6	4	2	3							3					1		1		2	1
Efectivo personal superior	3.473	3.534	-61	19			86		56		161	5			33		168			206	-45
Efectivo personal subalterno	23.185	23.120	65	203		16	874	89	1.647		2.829	27	230	10	1.521	67	825			2.680	149
Contratos de Trabajo	32	18	14	1							1									0	1
Eventuales	179	278	-99				179				179					278				278	-99
Otros Funcionarios	195	203	-8						1		1	1			5		9			15	-14
Sub Total	28.319	28.473	-154	230	0	24	1.158	89	1.704	14	3.219	36	233	13	1.576	345	1.071	4	14	3.292	-73
VINCULOS SIN CALIDAD DE FUNCIONARIO PUBLICO																					
Contrato Laboral Der. Priv.	26	89	-63								0									0	0
Becario	1	3	-2								0				2	1				3	-3
Pasante			0								0									0	0
Arrendamiento de Obra	1	3	-2								0									0	0
Arrend. Obra con Org. Internacional			0								0									0	0
Arrend. Servicio con Org. Internacional			0								0									0	0
Otros No Funcionarios	266	217	49	1					48		49									0	49
Sub Total	294	312	-18	1	0	0	0	0	48	0	49	0	0	0	2	1	0	0	0	3	46
TOTAL	28.613	28.785	-172	231	0	24	1.158	89	1.752	14	3.268	36	233	13	1.578	346	1.071	4	14	3.295	-27

ACLARACIONES DEL ORGANISMO:

(*) Especificar normativa habilitante de designaciones directas.

Redistribuciones de funcionarios pertenecientes a PLUNA

(**) Especificar "otros" mecanismos de selección.

Artículos 116, 118, 119 Y 121 del Decreto Ley 14.157, Ley Orgánica de las FF.AA.

(***) Especificar otros motivos de bajas

Presupuestados: 4 Redistribuciones.

Aclaraciones: Diferencias entre saldo 1 y saldo 2

Presupuestados: 2 vacantes eliminadas por abatimiento Rendición de Cuentas (SRPFFAA), 1 Baja por Ascenso (SRPFFAA), 1 vacante sin determinar motivo (DINACIA). Efectivo Personal Superior: 4 vacantes de la DNSFFAA en virtud del desfasaje entre la fecha en que se genera la baja y en la que se da de alta efectivamente. 1 Ascenso de S.O.M a Alferez. Personal Subalterno: 1 Vacante a ingreso. Contrato de Trabajo: 13 contratos de trabajo en la DGSSFFAA. Personal Superior: Corresponde a 37 Oficiales de la Reserva que en el cierre anterior fueron contabilizados doblemente, tanto en Personal Superior como en Otros Funcionarios. Personal Subalterno: Corresponde a 3 personal Reserva y 11 personal Incorporado que en el cierre anterior fueron contabilizados doblemente, tanto en personal subalterno como en otros funcionarios.

VÍNCULOS LABORALES CON EL ESTADO

INFORMACIÓN AL 31 DE DICIEMBRE DE 2018

INCISO N°	DENOMINACIÓN
04	Ministerio del Interior

CUADRO 1		VÍNCULOS CON CALIDAD DE FUNCIONARIOS PÚBLICOS																
UNIDAD EJECUTORA		Presupuestados	Provisorios	Contratos Función Pública	Efectivos	Contratos Policiales	Contratos de Trabajo	Eventuales	Otros Funcionarios (1)	TOTAL	Contrato Laboral Derecho Privado	Becario	Pasante	Arrend. Obra	Arrend. Obra con Org. Internac.	Arrend. Servicio con Org. Internac.	Otros No Funcionarios (2)	TOTAL
N°	DENOMINACIÓN																	
001	Dirección Gral. Secretaría	157	17	19	2.839	88			1	3.121	20	173			4		15	212
002	Dirección Nal. Migración	1		2	388	4				395	42							42
004	Jefatura de Montevideo				5.952			299		6.251								0
005	Jefatura de Artigas				525					525								0
006	Jefatura de Canelones				2.132	4		58		2.194								0
007	Jefatura de Cerro Largo				506					506								0
008	Jefatura de Colonia				526					526								0
009	Jefatura de Durazno				395					395								0
010	Jefatura de Flores				240					240								0
011	Jefatura de Forida				464					464								0
012	Jefatura de Lavalleja				392					392								0
013	Jefatura de Maldonado				924					924								0
014	Jefatura de Paysandú				492				1	493								0
015	Jefatura de Río Negro				327					327								0
016	Jefatura de Rivera				634					634								0
017	Jefatura de Rocha				492					492								0
018	Jefatura de Salto				566			19		585								0
019	Jefatura de San José				478			12		490								0
020	Jefatura de Soriano				419					419								0
021	Jefatura de Tacuarembó				556					556								0
022	Jefatura de Treinta y tres				376			20		396								0
023	Dirección Nal. Pol. Caminera				411	11				422								0
024	Dirección Nal. Bomberos				1.639	2		150	1	1.792								0
026	Inst. Nal. Rehabilitación	1.190	44	4	2.672	7				3.917							39	39
028	Dirección Nal. Pol. Técnica				147	5				152								0
029	Escuela Nal. Policía				345	36				381							186	186
031	Dirección Nal. Identif. Civil	1			538	22				561								0
033	Guardia Republicana				1.235	29				1.264								0
034	Dirección Nal. de Asuntos Sociales	1			691	1.968				2.660			5				607	612
TOTAL		1.350	61	25	27.301	2.176	0	558	3	31.474	62	173	5	0	4	0	847	1.091

(1) En caso de utilizar esta categoría aclare a continuación a qué tipo de vínculos (**CON CALIDAD DE FUNCIONARIOS PÚBLICOS**) corresponde:

UE 001: 1 Director PEP Ley 19355 Art. 190, UE 014 1 Restituido, UE 024: 1 Restituido.

(2) En caso de utilizar esta categoría aclare a continuación a qué tipo de vínculos (**SIN CALIDAD DE FUNCIONARIOS PÚBLICOS**) corresponde:

UE 001: 14 Adscriptos Art. 58 Ley 18719, 1 Asistente Art. 9 Ley 17930, UE 026: 39 docentes, UE 029: 186 docentes, UE 034: 607 Arrendamientos de Servicio.

Cantidad de funcionarios que perciben retiro incentivado al 31/12/2018 y normativa habilitante:

Cantidad de funcionarios en comisión en el Inciso (comisiones entrantes provenientes de otro Inciso):

5: 1 M.T.S.S., 1 OSE, 1 Presidencia, 1 UTE, 1 IM, 1 IMPO

Observaciones

VÍNCULOS LABORALES CON EL ESTADO

INFORMACIÓN AL 31 DE DICIEMBRE DE 2018

INCISO Nº	DENOMINACIÓN
04	Ministerio del Interior

SEXO	VÍNCULOS CON CALIDAD DE FUNCIONARIOS PÚBLICOS									Contrato Laboral Derecho Privado	Becario	Pasante	Arrendamiento de Obra	Arrend. Obra con Org. Internac.	Arrend. Servicio con Org. Internac.	Otros No Func.	TOTAL
	Presupuestados	Provisorios	Contratos Función Pública	Efectivos	Contratos Policiales	Contratos de Trabajo	Eventuales	Otros Func.	TOTAL								
HOMBRES	495	22	12	19.205	777		427	3	20.941	22	30	1		2		341	396
MUJERES	855	39	13	8.096	1.399		131		10.533	40	143	4		2		506	695
TRANS									0								0
TOTAL	1.350	61	25	27.301	2.176	0	558	3	31.474	62	173	5	0	4	0	847	1.091

DEPARTAMENTO (*)	VÍNCULOS CON CALIDAD DE FUNCIONARIOS PÚBLICOS									Contrato Laboral Derecho Privado	Becario	Pasante	Arrendamiento de Obra	Arrend. Obra con Org. Internac.	Arrend. Servicio con Org. Internac.	Otros No Func.	TOTAL
	Presupuestados	Provisorios	Contratos Función Pública	Efectivos	Contratos Policiales	Contratos de Trabajo	Eventuales	Otros Func.	TOTAL								
ARTIGAS	1			525	1				527								0
CANELONES	1			2.132	1		58		2.192								0
CERRO LARGO	2			506	2				510								0
COLONIA				526	2				528								0
DURAZNO				395	1				396								0
FLORES	1			240					241								0
FLORIDA	1			464					465								0
LAVALLEJA	1			392	1				394								0
MALDONADO	2			924					926								0
PAYSANDÚ				492	2			1	495								0
RÍO NEGRO	1			327	2				330								0
RIVERA				634	2				636								0
ROCHA	1			492	3				496								0
SALTO	1		1	566			19		587								0
SAN JOSÉ	1			478			12		491								0
SORIANO	1			419					420								0
TACUAREMBÓ				556					556								0
TREINTA Y TRES				376	2		20		398								0
MONTEVIDEO	1.336	61	24	16.857	2.157		449	2	20.886	62	173	5		4		847	1.091
EXTERIOR									0								0
ITINERANTE									0								0
Sin clasificar									0								0
TOTAL	1.350	61	25	27.301	2.176	0	558	3	31.474	62	173	5	0	4	0	847	1.091

(*) Corresponde informar el departamento donde se llevan a cabo las tareas propias del vínculo.

Observaciones

--

VÍNCULOS LABORALES CON EL ESTADO
 INFORMACIÓN AL 31 DE DICIEMBRE DE 2018

INCISO Nº	DENOMINACIÓN
04	Ministerio del Interior

ESCALAFÓN	VÍNCULOS CON CALIDAD DE FUNCIONARIOS PÚBLICOS								TOTAL
	Presupuestados	Provisoriatos	Contratos Función Pública	Efectivos	Contratos Policiales	Contratos de Trabajo	Eventuales	Otros	
A- PROFESIONAL	131	39							170
B- TÉCNICO PROFESIONAL	29	20							49
C- ADMINISTRATIVO	93								93
D- ESPECIALIZADO									0
E- OFICIOS	2								2
F- SERVICIOS AUXILIARES									0
G- DOCENTE DE UDELAR									0
H- DOCENTE DE A.N.E.P.									0
J- DOCENTE DE OTROS ORG.									0
K- MILITAR									0
L- POLICIAL			25	27.301	2.176		558	2	30.062
M- SERVICIOS EXTERIORES									0
N- JUDICATURA									0
P- POLÍTICO	2								2
Q- PARTICULAR CONFIANZA	32								32
R- RESIDUAL									0
S- PENITENCIARIO	1.047	2							1.049
OTROS (*)								1	1
PC1- PROF. Y CIENTÍFICO	4								4
C02- CONDUCCIÓN	5								5
C03- ALTA CONDUCCIÓN	5								5
TOTAL	1.350	61	25	27.301	2.176	0	558	3	31.474

(*) En caso de utilizar "otros" aclare a continuación a qué corresponde:

1 Director PEP

ALTAS Y BAJAS EN LOS ORGANISMOS DEL ESTADO
INFORMACIÓN DEL 1° DE ENERO DE 2018 AL 31 DE DICIEMBRE DE 2018

INCISO N°	DENOMINACIÓN
04	Ministerio del Interior

Cuadro 5	Col. 1	Col. 2	Col. 3	Col. 4	Col. 5	Col. 6	Col. 7	Col. 8	Col. 9	Col. 10	Col. 11	Col. 12	Col. 13	Col. 14	Col. 15	Col. 16	Col. 17	Col. 18	Col. 19	Col. 20	Col. 21	Col. 22
	Inf.Vínculos dic. 2018	Inf.Vínculos dic. 2017	SALDO 1 Inf.Vínculos 2018 - 2017	ALTAS							BAJAS										SALDO 2 TA - TB	Renovaciones
				Designación directa (*)	Sorteo	Concurso méritos y antecedentes	Concurso oposición y méritos	Listas de aspirantes	Otros (**)	Transformación (nuevo vínculo)	TOTAL A	Fallecimiento	Destitución	Cese	Renuncia	Fin de contrato	Jubilación	Por todo otro motivo (***)	Transformación (extinción)	TOTAL B		
VÍNCULOS CON CALIDAD DE FUNCIONARIO PÚBLICO																						
Presupuestados	1.350	1.266	84	3			27			90	120	2		3	3	28				36	84	
Provisorios	61	134	-73				40				40			5	18				90	113	-73	
Contratos Función Pública	25	31	-6	1							1	1			6					7	-6	
Efectivos	27.301	27.248	53	6		1	759	34		111	911	63		100	170	59	466			858	53	
Contratos Policiales	2.176	2.121	55	55		90	33			20	198	4		12		78	18		31	143	55	
Contratos de Trabajo			0								0									0	0	
Eventuales	558	506	52				350				350			1		160			100	261	89	
Otros Funcionarios	3	3	0								0									0	0	
Sub Total	31.474	31.309	165	65	0	91	1.209	34	0	221	1.620	70	0	121	197	325	484	0	221	1.418	202	0
VÍNCULOS SIN CALIDAD DE FUNCIONARIO PÚBLICO																						
Contrato Laboral Der. Priv.	62	221	-159	37			72				109			80		188				268	-159	
Becario	173	206	-33				21				21			3		51				54	-33	
Pasante	5	17	-12								0					12				12	-12	
Arrendamiento de Obra			0								0									0	0	
Arrend. Obra con Org. Internacional	4	4	0								0									0	0	
Arrend. Servicio con Org. Internacional			0								0									0	0	
Otros No Funcionarios	847	169	678				105	454			559				1	2				3	556	
Sub Total	1.091	617	474	37	0	0	198	454	0	0	689	0	0	83	1	253	0	0	0	337	352	0
TOTAL	32.565	31.926	639	102	0	91	1.407	488	0	221	2.309	70	0	204	198	578	484	0	221	1.755	554	0

ACLARACIONES DEL ORGANISMO:

(*) Especificar normativa habilitante de designaciones directas.

(**) Especificar "otros" mecanismos de selección.

(***) Especificar otros motivos de bajas

Aclaraciones: Diferencias entre saldo 1 y saldo 2

*Esta Gerencia no cuenta con padrón de bajas de docentes por lo tanto el saldo 1 con el saldo 2 no coinciden y en la Dirección Nacional de Asuntos Sociales (Hospital Policial) este año se informan Arrendamientos de Servicios que no se informaron en años anteriores.

VÍNCULOS LABORALES CON EL ESTADO

INFORMACIÓN AL 31 DE DICIEMBRE DE 2018

INCISO N°	DENOMINACIÓN
05	Ministerio de Economía y Finanzas

CUADRO 1		VÍNCULOS CON CALIDAD DE FUNCIONARIOS PÚBLICOS														
UNIDAD EJECUTORA		Presupuestados	Provisorios	Contratos Función Pública	Contratos de Trabajo	Eventuales	Otros Funcionarios (1)	TOTAL	Contrato Laboral Derecho Privado	Becario	Pasante	Arrend. Obra	Arrend. Obra con Org. Internac.	Arrend. Servicio con Org. Internac.	Otros No Funcionarios (2)	TOTAL
N°	DENOMINACIÓN															
001	Dirección Gral. Secretaría	250	25	2			6	283		5			3	70	9	87
002	Contaduría Gral. Nación	307	9				9	325		33					3	36
003	Auditoría Interna de la Nación	152						152								0
004	Tesorería Gral. Nación	25						25							1	1
005	Dirección Gral. Impositiva	1.280	43	8				1.331	21	28					1	50
007	Dirección Nal. Aduana	695	57		19			771		10		5	1	1		17
008	Dir.Nal. Loterías y Quinielas	96						96								0
009	Dirección Nal. Catastro	174						174							1	1
013	Dirección Gral. Casino	980		3		82		1.065								0
014	Dirección Gral. Comercio	91	6					97		4						4
								0								0
								0								0
TOTAL		4.050	140	13	19	82	15	4.319	21	80	0	5	4	71	15	196

(1) En caso de utilizar esta categoría aclare a continuación a qué tipo de vínculos (**CON CALIDAD DE FUNCIONARIOS PÚBLICOS**) corresponde:

UE 001: 2 Contratos Alta Especialización Ley N°16.736, 3 miembros designados por PE Leyes 16.832 y 17.060, 1 DIRECT-GERENTE L19355-a209,275,297; UE 002: 9 Contratos de Alta Especialización Ley N°16.736.

(2) En caso de utilizar esta categoría aclare a continuación a qué tipo de vínculos (**SIN CALIDAD DE FUNCIONARIOS PÚBLICOS**) corresponde:

UE001: 5 Adscriptos Ley 18.719 Art. 58, 1 Asistentes Art. 9 Ley N°17.930; 3 Contratos Comedor, UE 002: 3 contratos comedor, UE 004: 1 contrato comedor, UE 005 Función DGI ley 18834 art 136, UE 009 1 contrato comedor

Cantidad de funcionarios que perciben retiro incentivado al 31/12/2018 y normativa habilitante:

Cantidad de funcionarios en comisión en el Inciso (comisiones entrantes provenientes de otro Inciso):

49

Observaciones

VÍNCULOS LABORALES CON EL ESTADO

INFORMACIÓN AL 31 DE DICIEMBRE DE 2018

INCISO Nº	DENOMINACIÓN
05	Ministerio de Economía y Finanzas

CUADRO 2	VÍNCULOS CON CALIDAD DE FUNCIONARIOS PÚBLICOS														
SEXO	Presupuestados	Provisoriatos	Contratos Función Pública	Contratos de Trabajo	Eventuales	Otros Func.	TOTAL	Contrato Laboral Derecho Privado	Becario	Pasante	Arrendamiento de Obra	Arrend. Obra con Org. Internac.	Arrend. Servicio con Org. Internac.	Otros No Func.	TOTAL
HOMBRES	2.022	54	6	15	43	7	2.147	5	21		4	2	33	9	74
MUJERES	2.028	86	7	4	39	8	2.172	16	59		1	2	38	6	122
TRANS							0								0
TOTAL	4.050	140	13	19	82	15	4.319	21	80	0	5	4	71	15	196

CUADRO 3	VÍNCULOS CON CALIDAD DE FUNCIONARIOS PÚBLICOS														
DEPARTAMENTO (*)	Presupuestados	Provisoriatos	Contratos Función Pública	Contratos de Trabajo	Eventuales	Otros Func.	TOTAL	Contrato Laboral Derecho Privado	Becario	Pasante	Arrendamiento de Obra	Arrend. Obra con Org. Internac.	Arrend. Servicio con Org. Internac.	Otros No Func.	TOTAL
ARTIGAS	47	3					50	1							1
CANELONES	214	9			11		234								0
CERRO LARGO	65	5		2	1		73		2						2
COLONIA	156	8			3		167								0
DURAZNO	32				1		33								0
FLORES	14						14								0
FLORIDA	40				2		42								0
LAVALLEJA	28						28								0
MALDONADO	192	1	1		20		214								0
PAYSANDÚ	48	3					51		2						2
RÍO NEGRO	59	3					62								0
RIVERA	125	3					128		2						2
ROCHA	103	2	1				106								0
SALTO	81			1			82		1						1
SAN JOSÉ	39		1		3		43								0
SORIANO	27						27								0
TACUAREMBÓ	25				3		28								0
TREINTA Y TRES	26				2		28								0
MONTEVIDEO	2.705	103	10	2	36	15	2.871	20	73		5	4	71	15	188
EXTERIOR	1						1								0
ITINERANTE	21			14			35								0
Sin clasificar	2						2								0
TOTAL	4.050	140	13	19	82	15	4.319	21	80	0	5	4	71	15	196

(*) Corresponde informar el departamento donde se llevan a cabo las tareas propias del vínculo.

Observaciones

--

VÍNCULOS LABORALES CON EL ESTADO

INFORMACIÓN AL 31 DE DICIEMBRE DE 2018

INCISO Nº	DENOMINACIÓN
05	Ministerio de Economía y Finanzas

ESCALAFÓN	VÍNCULOS CON CALIDAD DE FUNCIONARIOS PÚBLICOS						TOTAL
	Presupuestados	Provisorios	Contratos Función Pública	Contratos de Trabajo	Eventuales	Otros	
A- PROFESIONAL	1.169	50	3				1.222
B- TÉCNICO PROFESIONAL	169	12					181
C- ADMINISTRATIVO	1.099	30	5				1.134
D- ESPECIALIZADO	706	48	4				758
E- OFICIOS	43						43
F- SERVICIOS AUXILIARES	45		1				46
G- DOCENTE DE UDELAR							0
H- DOCENTE DE A.N.E.P.							0
J- DOCENTE DE OTROS ORG.							0
K- MILITAR							0
L- POLICIAL							0
M- SERVICIOS EXTERIORES							0
N- JUDICATURA							0
P- POLÍTICO	2						2
Q- PARTICULAR CONFIANZA	10						10
R- RESIDUAL	26						26
S- PENITENCIARIO							0
OTROS (*)	781			19	82	15	897
CO3- ALTA CONDUCCIÓN							0
TOTAL	4.050	140	13	19	82	15	4.319

(*) En caso de utilizar "otros" aclare a continuación a qué corresponde:

19 Contratos de Trabajo, 82 Contratos zafrales de Casinos, 3 Miembros Desig. PE Leyes 16.832 y 17.060, 11 Contratos Alta Especialización, 1 DIRECT-GERENTE L19355-a209,275,297, 665 Escalafón CC de Casinos, 116 Escalafón R de Casinos.

ALTAS Y BAJAS EN LOS ORGANISMOS DEL ESTADO
 INFORMACIÓN DEL 1° DE ENERO DE 2018 AL 31 DE DICIEMBRE DE 2018

INCISO N°	DENOMINACIÓN
05	Ministerio de Economía y Finanzas

Cuadro 5	Col. 1	Col. 2	Col. 3	Col. 4	Col. 5	Col. 6	Col. 7	Col. 8	Col. 9	Col. 10	Col. 11	Col. 12	Col. 13	Col. 14	Col. 15	Col. 16	Col. 17	Col. 18	Col. 19	Col. 20	Col. 21	Col. 22
	Inf.Vínculos dic. 2018	Inf.Vínculos dic. 2017	SALDO 1 Inf.Vínculos 2018 - 2017	ALTAS							BAJAS							SALDO 2 TA - TB	Renovaciones			
				Designación directa (*)	Sorteo	Concurso méritos y antecedentes	Concurso oposición y méritos	Listas de aspirantes	Otros (**)	Transformación (nuevo vínculo)	TOTAL A	Fallecimiento	Destitución	Cese	Renuncia	Fin de contrato	Jubilación			Por todo otro motivo (***)	Transformación (extinción)	TOTAL B
VÍNCULOS CON CALIDAD DE FUNCIONARIO PÚBLICO																						
Presupuestados	4.050	4.024	26						19	194	213	18	5	6	32		140	1		202	11	
Provisorios	140	187	-47			11	97				108				9				146	155	-47	
Contratos Función Pública	13	15	-2						9		9								11	11	-2	
Contratos de Trabajo	19	21	-2								0					2				2	-2	
Eventuales	82	70	12				50				50				1				37	38	12	
Otros Funcionarios	15	14	1	1							1									0	1	
Sub Total	4.319	4.331	-12	1	0	11	147	0	28	194	381	18	5	6	42	2	140	1	194	408	-27	0
VÍNCULOS SIN CALIDAD DE FUNCIONARIO PÚBLICO																						
Contrato Laboral Der. Priv.	21	12	9			17	106				123				12	102				114	9	
Becario	80	26	54						66		66				3	9				12	54	
Pasante		2	-2								0					2				2	-2	
Arrendamiento de Obra	5	2	3						4		4				1					1	3	
Arrend. Obra con Org. Internacional	4	11	-7								0					7				7	-7	
Arrend. Servicio con Org. Internacional	71	74	-3			3					3					6				6	-3	
Otros No Funcionarios	15	21	-6								0				4					4	-4	
Sub Total	196	148	48	0	0	20	106	0	70	0	196	0	0	0	20	126	0	0	0	146	50	0
TOTAL	4.515	4.479	36	1	0	31	253	0	98	194	577	18	5	6	62	128	140	1	194	554	23	0

ACLARACIONES DEL ORGANISMO:

(*) Especificar normativa habilitante de designaciones directas.

UE 001: 1 Director Gerente Ley 19355 art 209, 275 y 297

(**) Especificar "otros" mecanismos de selección.

UE 001: Contrato Función Pública otros: incorporación 1 excedentario PLUNA, Becarios: 5 programa Yo Estudio y Trabajo, UE 002: 33 becarios programa Yo Estudio y Trabajo. UE 005: Presupuestado: 19 incorporados de ANEP Resolución PE 24/10/2018 y 8 Contratos de Función Pública incorporados ANEP; becarios otros: 28 programa Yo Estudio y Trabajo, UE 007: alta arrendamiento de obra otros: 4 personas Artículo 47 Ley 18.719

(***) Especificar otros motivos de bajas

UE 003: Incorporación a OPP

Aclaraciones: Diferencias entre saldo 1 y saldo 2

UE 002: Se padeció error en la información brindada en 2017, donde dice 5 otros no funcionarios (arrendamiento de servicios), debió decir 3. UE 003: Se padeció error en la información brindada en 2017, se informaron 5 personas menos en presupuestados. UE 013: En 2017 no se informaron 10 excedentarios por error, y ahora están incluidos en presupuestados

VÍNCULOS LABORALES CON EL ESTADO

INFORMACIÓN AL 31 DE DICIEMBRE DE 2018

INCISO N°	DENOMINACIÓN
06	Ministerio de Relaciones Exteriores

CUADRO 1		VÍNCULOS CON CALIDAD DE FUNCIONARIOS PÚBLICOS														
UNIDAD EJECUTORA		Presupuestados	Provisorios	Contratos Función Pública	Contratos de Trabajo	Eventuales	Otros Funcionarios (1)	TOTAL	Contrato Laboral Derecho Privado	Becario	Pasante	Arrend. Obra	Arrend. Obra con Org. Internac.	Arrend. Servicio con Org. Internac.	Otros No Funcionarios (2)	TOTAL
N°	DENOMINACIÓN															
1	Min. de Relaciones Exteriores	566	33					599							5	5
								0								0
								0								0
								0								0
								0								0
								0								0
								0								0
								0								0
								0								0
								0								0
								0								0
								0								0
								0								0
TOTAL		566	33	0	0	0	0	599	0	0	0	0	0	0	5	5

(1) En caso de utilizar esta categoría aclare a continuación a qué tipo de vínculos (**CON CALIDAD DE FUNCIONARIOS PÚBLICOS**) corresponde:

(2) En caso de utilizar esta categoría aclare a continuación a qué tipo de vínculos (**SIN CALIDAD DE FUNCIONARIOS PÚBLICOS**) corresponde:

4 Adscriptos al Ministro Ley 18.719 Art. 58 y 1 Asistente Art. 9 Ley 17.930 y Ley 18.172 Art. 577

Cantidad de funcionarios que perciben retiro incentivado al 31/12/2018 y normativa habilitante:

Cantidad de funcionarios en comisión en el Inciso (comisiones entrantes provenientes de otro Inciso):

12

Observaciones

VÍNCULOS LABORALES CON EL ESTADO

INFORMACIÓN AL 31 DE DICIEMBRE DE 2018

INCISO Nº	DENOMINACIÓN
06	Ministerio de Relaciones Exteriores

SEXO	VÍNCULOS CON CALIDAD DE FUNCIONARIOS PÚBLICOS														
	Presupuestados	Provisoriatos	Contratos Función Pública	Contratos de Trabajo	Eventuales	Otros Func.	TOTAL	Contrato Laboral Derecho Privado	Becario	Pasante	Arrendamiento de Obra	Arrend. Obra con Org. Internac.	Arrend. Servicio con Org. Internac.	Otros No Func.	TOTAL
HOMBRES	286	15					301							5	5
MUJERES	280	18					298								0
TRANS							0								0
TOTAL	566	33	0	0	0	0	599	0	0	0	0	0	0	5	5

DEPARTAMENTO (*)	VÍNCULOS CON CALIDAD DE FUNCIONARIOS PÚBLICOS														
	Presupuestados	Provisoriatos	Contratos Función Pública	Contratos de Trabajo	Eventuales	Otros Func.	TOTAL	Contrato Laboral Derecho Privado	Becario	Pasante	Arrendamiento de Obra	Arrend. Obra con Org. Internac.	Arrend. Servicio con Org. Internac.	Otros No Func.	TOTAL
ARTIGAS							0								0
CANELONES							0								0
CERRO LARGO							0								0
COLONIA							0								0
DURAZNO							0								0
FLORES							0								0
FLORIDA							0								0
LAVALLEJA							0								0
MALDONADO							0								0
PAYSANDÚ							0								0
RÍO NEGRO							0								0
RIVERA							0								0
ROCHA							0								0
SALTO							0								0
SAN JOSÉ							0								0
SORIANO							0								0
TACUAREMBÓ							0								0
TREINTA Y TRES							0								0
MONTEVIDEO	318	33					351							5	5
EXTERIOR	248						248								0
ITINERANTE							0								0
Sin clasificar							0								0
TOTAL	566	33	0	0	0	0	599	0	0	0	0	0	0	5	5

(*) Corresponde informar el departamento donde se llevan a cabo las tareas propias del vínculo.

Observaciones

--

VÍNCULOS LABORALES CON EL ESTADO

INFORMACIÓN AL 31 DE DICIEMBRE DE 2018

INCISO N°	DENOMINACIÓN
06	Ministerio de Relaciones Exteriores

ESCALAFÓN	VÍNCULOS CON CALIDAD DE FUNCIONARIOS PÚBLICOS						TOTAL
	Presupuestados	Provisorios	Contratos Función Pública	Contratos de Trabajo	Eventuales	Otros	
A- PROFESIONAL	49	5					54
B- TÉCNICO PROFESIONAL	19						19
C- ADMINISTRATIVO	110	15					125
D- ESPECIALIZADO	20	13					33
E- OFICIOS	10						10
F- SERVICIOS AUXILIARES	10						10
G- DOCENTE DE UDELAR							0
H- DOCENTE DE A.N.E.P.							0
J- DOCENTE DE OTROS ORG.							0
K- MILITAR							0
L- POLICIAL							0
M- SERVICIOS EXTERIORES	345						345
N- JUDICATURA							0
P- POLÍTICO	2						2
Q- PARTICULAR CONFIANZA	1						1
R- RESIDUAL							0
S- PENITENCIARIO							0
OTROS (*)							0
CO3- ALTA CONDUCCIÓN							0
TOTAL	566	33	0	0	0	0	599

(*) En caso de utilizar "otros" aclare a continuación a qué corresponde:

ALTAS Y BAJAS EN LOS ORGANISMOS DEL ESTADO
 INFORMACIÓN DEL 1° DE ENERO DE 2018 AL 31 DE DICIEMBRE DE 2018

INCISO N°	DENOMINACIÓN
06	Ministerio de Relaciones Exteriores

Cuadro 5	Col. 1	Col. 2	Col. 3	Col. 4	Col. 5	Col. 6	Col. 7	Col. 8	Col. 9	Col. 10	Col. 11	Col. 12	Col. 13	Col. 14	Col. 15	Col. 16	Col. 17	Col. 18	Col. 19	Col. 20	Col. 21	Col. 22
	Inf.Vínculos dic. 2018	Inf.Vínculos dic. 2017	SALDO 1 Inf.Vínculos 2018 - 2017	ALTAS							BAJAS							SALDO 2 TA - TB	Renovaciones			
				Designación directa (*)	Sorteo	Concurso méritos y antecedentes	Concurso oposición y méritos	Listas de aspirantes	Otros (**)	Transformación (nuevo vínculo)	TOTAL A	Fallecimiento	Destitución	Cese	Renuncia	Fin de contrato	Jubilación			Por todo otro motivo (***)	Transformación (extinción)	TOTAL B
VÍNCULOS CON CALIDAD DE FUNCIONARIO PÚBLICO																						
Presupuestados	566	571	-5	3			14			6	23	1		2	1		23	1		28	-5	
Provisorios	33	25	8			13					13								5	5	8	
Contratos Función Pública		1	-1								0								1	1	-1	
Contratos de Trabajo			0								0									0	0	
Eventuales			0								0									0	0	
Otros Funcionarios			0								0									0	0	
Sub Total	599	597	2	3	0	13	14	0	0	6	36	1	0	2	1	0	23	1	6	34	2	0
VÍNCULOS SIN CALIDAD DE FUNCIONARIO PÚBLICO																						
Contrato Laboral Der. Priv.			0								0									0	0	
Becario			0								0									0	0	
Pasante			0								0									0	0	
Arrendamiento de Obra			0								0									0	0	
Arrend. Obra con Org. Internacional			0								0									0	0	
Arrend. Servicio con Org. Internacional			0								0									0	0	
Otros No Funcionarios	5	6	-1								0				1					1	-1	
Sub Total	5	6	-1	0	0	0	0	0	0	0	0	0	0	0	1	0	0	0	0	1	-1	0
TOTAL	604	603	1	3	0	13	14	0	0	6	36	1	0	2	2	0	23	1	6	35	1	0

ACLARACIONES DEL ORGANISMO:

(*) Especificar normativa habilitante de designaciones directas.

1 Embajador y 2 Ministros de Particular Confianza designados por el Poder Ejecutivo (con calidad de funcionario publico) según Artículo 168 numeral 12 de la Constitución y Ley 14.206 Art.16 de fecha 6 de junio de 1974

(**) Especificar "otros" mecanismos de selección.

(***) Especificar otros motivos de bajas

Funcionario incorporado por el Ministerio de Defensa

Aclaraciones: Diferencias entre saldo 1 y saldo 2

VÍNCULOS LABORALES CON EL ESTADO

INFORMACIÓN AL 31 DE DICIEMBRE DE 2018

INCISO N°	DENOMINACIÓN
07	Ministerio de Ganadería, Agricultura y Pesca

CUADRO 1		VÍNCULOS CON CALIDAD DE FUNCIONARIOS PÚBLICOS														
UNIDAD EJECUTORA		Presupuestados	Provisorios	Contratos Función Pública	Contratos de Trabajo	Eventuales	Otros Funcionarios (1)	TOTAL	Contrato Laboral Derecho Privado	Becario	Pasante	Arrend. Obra	Arrend. Obra con Org. Internac.	Arrend. Servicio con Org. Internac.	Otros No Funcionarios (2)	TOTAL
N°	DENOMINACIÓN															
001	Dirección Gral. de Secretaría	283	13	1				297		5	2	4	2	84	36	133
002	D. N. Recursos Acuáticos	113	7					120								0
003	D. G. Rec. Naturales Renov.	63	25	1			1	90			1	2	16	2	21	
004	D. G. Servicios Agrícolas	225	32	1				258		2				1	3	
005	D. G. Servicios Ganaderos	829	112	1				942		2				7	9	
006	Dirección Gral. Granja	40	12					52		1				7	8	
007	D. G. Desarrollo Rural	48	2					50					43	2	45	
008	Dirección General Forestal	51	10					61					18		18	
009	D. G. Control Inocuidad Alim.	1						1						3	3	
								0							0	
								0							0	
								0							0	
TOTAL		1.653	213	4	0	0	1	1.871	0	10	2	5	4	161	58	240

(1) En caso de utilizar esta categoría aclare a continuación a qué tipo de vínculos (**CON CALIDAD DE FUNCIONARIOS PÚBLICOS**) corresponde:

UE003: 1 Contrato Alta Especialización Ley 16.736

(2) En caso de utilizar esta categoría aclare a continuación a qué tipo de vínculos (**SIN CALIDAD DE FUNCIONARIOS PÚBLICOS**) corresponde:

UE001: 6 Adscriptos Ley 18.719 Art. 58; 18 Directores y Gerentes; 5 Arrendamientos de Servicio; 7 Empleo Juvenil Ley N° 19.133; UE003: 1 Voluntariado Social; 1 Arrendamiento de Servicio; UE004: 1 Dietas y Docentes no escalafonados; UE005: 7 Voluntariado Social; UE006: 7 Dietas y Docentes no escalafonados; UE007: 2 Arrendamientos de Servicio; UE009: 3 Directores y Gerentes.

Cantidad de funcionarios que perciben retiro incentivado al 31/12/2018 y normativa habilitante:

Cantidad de funcionarios en comisión en el Inciso (comisiones entrantes provenientes de otro Inciso):

4 (UE 001: 3; UE 004: 1)

Observaciones

2 Becarios por Convenio MGAP- INAU-SIRPA, de fecha 30/04/2014; regulado por los Arts. 21 y 22 de la Ley 19.133 de fecha 20/09/2013 y el art. 51 de la Ley 18.719 de fecha 27/12/2010.

VÍNCULOS LABORALES CON EL ESTADO

INFORMACIÓN AL 31 DE DICIEMBRE DE 2018

INCISO Nº	DENOMINACIÓN
07	Ministerio de Ganadería, Agricultura y Pesca

SEXO	VÍNCULOS CON CALIDAD DE FUNCIONARIOS PÚBLICOS							VÍNCULOS CON CALIDAD DE FUNCIONARIOS PÚBLICOS							
	Presupuestados	Provisorios	Contratos Función Pública	Contratos de Trabajo	Eventuales	Otros Func.	TOTAL	Contrato Laboral Derecho Privado	Becario	Pasante	Arrendamiento de Obra	Arrend. Obra con Org. Internac.	Arrend. Servicio con Org. Internac.	Otros No Func.	TOTAL
HOMBRES	961	90	4				1.055		6	2	5		81	36	130
MUJERES	692	123				1	816		4			4	80	22	110
TRANS							0								0
TOTAL	1.653	213	4	0	0	1	1.871	0	10	2	5	4	161	58	240

DEPARTAMENTO (*)	VÍNCULOS CON CALIDAD DE FUNCIONARIOS PÚBLICOS							VÍNCULOS CON CALIDAD DE FUNCIONARIOS PÚBLICOS							
	Presupuestados	Provisorios	Contratos Función Pública	Contratos de Trabajo	Eventuales	Otros Func.	TOTAL	Contrato Laboral Derecho Privado	Becario	Pasante	Arrendamiento de Obra	Arrend. Obra con Org. Internac.	Arrend. Servicio con Org. Internac.	Otros No Func.	TOTAL
ARTIGAS	31	4					35						2	2	4
CANELONES	198	24					222							2	2
CERRO LARGO	37	5					42						2	1	3
COLONIA	37	4					41						2	1	3
DURAZNO	28	8					36						1	1	2
FLORES	12						12							1	1
FLORIDA	21						21						2	1	3
LAVALLEJA	61	4					65						2	1	3
MALDONADO	20	2				1	23		1				2	1	4
PAYSANDÚ	48	15					63						3	2	5
RÍO NEGRO	33						33						1	1	2
RIVERA	29	2					31						1	1	2
ROCHA	52	3					55						1	1	2
SALTO	107	9					116						4	1	5
SAN JOSÉ	13	7					20						1	1	2
SORIANO	17	7					24							1	1
TACUAREMBÓ	43	10					53						2	1	3
TREINTA Y TRES	28	6					34						1	1	2
MONTEVIDEO	838	103	4				945		9	2	5	4	134	37	191
EXTERIOR							0								0
ITINERANTE							0								0
Sin clasificar							0								0
TOTAL	1.653	213	4	0	0	1	1.871	0	10	2	5	4	161	58	240

(*) Corresponde informar el departamento donde se llevan a cabo las tareas propias del vínculo.

Observaciones

--

VÍNCULOS LABORALES CON EL ESTADO

INFORMACIÓN AL 31 DE DICIEMBRE DE 2018

INCISO Nº	DENOMINACIÓN
07	Ministerio de Ganadería, Agricultura y Pesca

ESCALAFÓN	VÍNCULOS CON CALIDAD DE FUNCIONARIOS PÚBLICOS						TOTAL
	Presupuestados	Provisorios	Contratos Función Pública	Contratos de Trabajo	Eventuales	Otros	
A- PROFESIONAL	583	87	2				672
B- TÉCNICO PROFESIONAL	175	11					186
C- ADMINISTRATIVO	313	24	1				338
D- ESPECIALIZADO	377	66					443
E- OFICIOS	43	6	1				50
F- SERVICIOS AUXILIARES	56	18					74
G- DOCENTE DE UDELAR							0
H- DOCENTE DE A.N.E.P.							0
J- DOCENTE DE OTROS ORG.							0
K- MILITAR							0
L- POLICIAL							0
M- SERVICIOS EXTERIORES							0
N- JUDICATURA							0
P- POLÍTICO	2						2
Q- PARTICULAR CONFIANZA	11						11
R- RESIDUAL	92	1					93
S- PENITENCIARIO							0
OTROS (*)						1	1
CO3- ALTA CONDUCCIÓN	1						1
TOTAL	1.653	213	4	0	0	1	1.871

(*) En caso de utilizar "otros" aclare a continuación a qué corresponde:

--

ALTAS Y BAJAS EN LOS ORGANISMOS DEL ESTADO
 INFORMACIÓN DEL 1° DE ENERO DE 2018 AL 31 DE DICIEMBRE DE 2018

INCISO N°	DENOMINACIÓN
07	Ministerio de Ganadería, Agricultura y Pesca

Cuadro 5	Col. 1	Col. 2	Col. 3	Col. 4	Col. 5	Col. 6	Col. 7	Col. 8	Col. 9	Col. 10	Col. 11	Col. 12	Col. 13	Col. 14	Col. 15	Col. 16	Col. 17	Col. 18	Col. 19	Col. 20	Col. 21	Col. 22
	Inf.Vínculos dic. 2018	Inf.Vínculos dic. 2017	SALDO 1 Inf.Vínculos 2018 - 2017	ALTAS							BAJAS							SALDO 2 TA - TB	Renovaciones			
				Designación directa (*)	Sorteo	Concurso méritos y antecedentes	Concurso oposición y méritos	Listas de aspirantes	Otros (**)	Transformación (nuevo vínculo)	TOTAL A	Fallecimiento	Destitución	Cese	Renuncia	Fin de contrato	Jubilación			Por todo otro motivo (***)	Transformación (extinción)	TOTAL B
VÍNCULOS CON CALIDAD DE FUNCIONARIO PÚBLICO																						
Presupuestados	1.653	1.754	-101	6						2	8	3	1	2	22		81			109	-101	
Provisoriatos	213	27	186				192				192				4				2	6	186	
Contratos Función Pública	4	4	0								0									0	0	
Contratos de Trabajo			0								0									0	0	
Eventuales			0								0									0	0	
Otros Funcionarios	1	1	0								0									0	0	
Sub Total	1.871	1.786	85	6	0	0	192	0	0	2	200	3	1	2	26	0	81	0	2	115	85	0
VÍNCULOS SIN CALIDAD DE FUNCIONARIO PÚBLICO																						
Contrato Laboral Der. Priv.			0								0									0	0	
Becario	10	10	0			7					7		1	2	4					7	0	
Pasante	2	1	1				3				3			2						2	1	
Arrendamiento de Obra	5	4	1			1					1									0	1	
Arrend. Obra con Org. Internacional	4	3	1			1					1									0	1	
Arrend. Servicio con Org. Internacional	161	189	-28			21					21			49						49	-28	
Otros No Funcionarios	58	41	17	6	1	8		7	6		27		9	1						10	17	
Sub Total	240	248	-8	6	0	38	3	7	6	0	60	0	0	10	54	4	0	0	0	68	-8	0
TOTAL	2.111	2.034	77	12	0	38	195	7	6	2	260	3	1	12	80	4	81	0	2	183	77	0

ACLARACIONES DEL ORGANISMO:

(*) Especificar normativa habilitante de designaciones directas.

Presupuestados: - 4 Cargos del Escalafón Q: Director General de Secretaría, Director Nacional de Recursos Acuáticos, Director General de Recursos Naturales y Director General de la Granja - Art. 126 del texto ordenado de normas sobre Funcionarios Públicos. - 2 Cargos del Escalafón P: Ministro de Estado - Art. 174 de la Constitución de la República y Sub Secretario de Estado - Art. 183 de la Constitución de la República.
Otros No Funcionarios: 6 Adscriptos al Ministro - Art. 58 de la Ley 18.719.

(**) Especificar "otros" mecanismos de selección.

6 Voluntariado Social - Mecanismo de selección: Los interesados se presentan voluntariamente.

(***) Especificar otros motivos de bajas

Aclaraciones: Diferencias entre saldo 1 y saldo 2

VÍNCULOS LABORALES CON EL ESTADO

INFORMACIÓN AL 31 DE DICIEMBRE DE 2018

INCISO N°	DENOMINACIÓN
08	Ministerio de Industria, Energía y Minería

CUADRO 1		VÍNCULOS CON CALIDAD DE FUNCIONARIOS PÚBLICOS														
UNIDAD EJECUTORA		Presupuestados	Provisorios	Contratos Función Pública	Contratos de Trabajo	Eventuales	Otros Funcionarios (1)	TOTAL	Contrato Laboral Derecho Privado	Becario	Pasante	Arrend. Obra	Arrend. Obra con Org. Internac.	Arrend. Servicio con Org. Internac.	Otros No Funcionarios (2)	TOTAL
N°	DENOMINACIÓN															
001	Dirección Gral. Secretaría	103	1					104				4		4	7	15
002	Dirección Nal. Industria	44	2					46								0
004	D. N. Propiedad Industrial	64						64								0
007	D. N. Minería y Geología	71	2				1	74								0
008	D. Nacional de Energía	64	6	1			2	73						7	2	9
009	Dirección Nacional PYME	43						43								0
010	Dirección Nac. Telecomunic.	13						13								0
011	Autoridad Reg. Nal. Radioprotec	19						19								0
								0								0
								0								0
								0								0
								0								0
								0								0
TOTAL		421	11	1	0	0	3	436	0	0	0	4	0	11	9	24

(1) En caso de utilizar esta categoría aclare a continuación a qué tipo de vínculos (**CON CALIDAD DE FUNCIONARIOS PÚBLICOS**) corresponde:

UE007: 1 Contrato Alta Especialización Ley 16.736; UE008: 2 Contratos Alta Especialización Ley 16.736

(2) En caso de utilizar esta categoría aclare a continuación a qué tipo de vínculos (**SIN CALIDAD DE FUNCIONARIOS PÚBLICOS**) corresponde:

UE001: 5 Adscripto Ley 18.719 Art. 58; 2 Asistente Art. 9 Ley 17.930. UE008: 2 Arrendamientos de Servicios.

Cantidad de funcionarios que perciben retiro incentivado al 31/12/2018 y normativa habilitante:

Cantidad de funcionarios en comisión en el Inciso (comisiones entrantes provenientes de otro Inciso):

17

Observaciones

VÍNCULOS LABORALES CON EL ESTADO

INFORMACIÓN AL 31 DE DICIEMBRE DE 2018

INCISO Nº	DENOMINACIÓN
08	Ministerio de Industria, Energía y Minería

SEXO	VÍNCULOS CON CALIDAD DE FUNCIONARIOS PÚBLICOS							VÍNCULOS CON CALIDAD DE FUNCIONARIOS PÚBLICOS							
	Presupuestados	Provisoriatos	Contratos Función Pública	Contratos de Trabajo	Eventuales	Otros Func.	TOTAL	Contrato Laboral Derecho Privado	Becario	Pasante	Arrendamiento de Obra	Arrend. Obra con Org. Internac.	Arrend. Servicio con Org. Internac.	Otros No Func.	TOTAL
HOMBRES	159	6	1				166				3		5	4	12
MUJERES	262	5				3	270				1		6	5	12
TRANS							0								0
TOTAL	421	11	1	0	0	3	436	0	0	0	4	0	11	9	24

DEPARTAMENTO (*)	VÍNCULOS CON CALIDAD DE FUNCIONARIOS PÚBLICOS							VÍNCULOS CON CALIDAD DE FUNCIONARIOS PÚBLICOS							
	Presupuestados	Provisoriatos	Contratos Función Pública	Contratos de Trabajo	Eventuales	Otros Func.	TOTAL	Contrato Laboral Derecho Privado	Becario	Pasante	Arrendamiento de Obra	Arrend. Obra con Org. Internac.	Arrend. Servicio con Org. Internac.	Otros No Func.	TOTAL
ARTIGAS							0								0
CANELONES							0								0
CERRO LARGO							0								0
COLONIA							0								0
DURAZNO							0								0
FLORES							0								0
FLORIDA							0								0
LAVALLEJA							0								0
MALDONADO							0								0
PAYSANDÚ							0								0
RÍO NEGRO							0								0
RIVERA							0								0
ROCHA							0								0
SALTO							0								0
SAN JOSÉ							0								0
SORIANO							0								0
TACUAREMBÓ							0								0
TREINTA Y TRES							0								0
MONTEVIDEO	421	11	1			3	436				4		11	9	24
EXTERIOR							0								0
ITINERANTE							0								0
Sin clasificar							0								0
TOTAL	421	11	1	0	0	3	436	0	0	0	4	0	11	9	24

(*) Corresponde informar el departamento donde se llevan a cabo las tareas propias del vínculo.

Observaciones

--

VÍNCULOS LABORALES CON EL ESTADO

INFORMACIÓN AL 31 DE DICIEMBRE DE 2018

INCISO Nº	DENOMINACIÓN
08	Ministerio de Industria, Energía y Minería

ESCALAFÓN	VÍNCULOS CON CALIDAD DE FUNCIONARIOS PÚBLICOS						TOTAL
	Presupuestados	Provisorios	Contratos Función Pública	Contratos de Trabajo	Eventuales	Otros	
A- PROFESIONAL	211	9	1				221
B- TÉCNICO PROFESIONAL	39	2					41
C- ADMINISTRATIVO	125						125
D- ESPECIALIZADO	12						12
E- OFICIOS	21						21
F- SERVICIOS AUXILIARES	1						1
G- DOCENTE DE UDELAR							0
H- DOCENTE DE A.N.E.P.							0
J- DOCENTE DE OTROS ORG.							0
K- MILITAR							0
L- POLICIAL							0
M- SERVICIOS EXTERIORES							0
N- JUDICATURA							0
P- POLÍTICO	2						2
Q- PARTICULAR CONFIANZA	8						8
R- RESIDUAL							0
S- PENITENCIARIO							0
OTROS (*)						3	3
CO3- ALTA CONDUCCIÓN	2						2
TOTAL	421	11	1	0	0	3	436

(*) En caso de utilizar "otros" aclare a continuación a qué corresponde:

3 Contratos Alta Especialización Ley 16.736

ALTAS Y BAJAS EN LOS ORGANISMOS DEL ESTADO
 INFORMACIÓN DEL 1° DE ENERO DE 2018 AL 31 DE DICIEMBRE DE 2018

INCISO N°	DENOMINACIÓN
08	Ministerio de Industria, Energía y Minería

Cuadro 5	Col. 1	Col. 2	Col. 3	Col. 4	Col. 5	Col. 6	Col. 7	Col. 8	Col. 9	Col. 10	Col. 11	Col. 12	Col. 13	Col. 14	Col. 15	Col. 16	Col. 17	Col. 18	Col. 19	Col. 20	Col. 21	Col. 22
	Inf.Vínculos dic. 2018	Inf.Vínculos dic. 2017	SALDO 1 Inf.Vínculos 2018 - 2017	ALTAS							BAJAS							SALDO 2 TA - TB	Renovaciones			
				Designación directa (*)	Sorteo	Concurso méritos y antecedentes	Concurso oposición y méritos	Listas de aspirantes	Otros (**)	Transformación (nuevo vínculo)	TOTAL A	Fallecimiento	Destitución	Cese	Renuncia	Fin de contrato	Jubilación			Por todo otro motivo (***)	Transformación (extinción)	TOTAL B
VÍNCULOS CON CALIDAD DE FUNCIONARIO PÚBLICO																						
Presupuestados	421	434	-13								0	1	4		2		6			13	-13	
Provisorios	11		11				12				12				1					1	11	
Contratos Función Pública	1	1	0								0									0	0	
Contratos de Trabajo			0								0									0	0	
Eventuales			0								0									0	0	
Otros Funcionarios	3	3	0								0									0	0	
Sub Total	436	438	-2	0	0	0	12	0	0	0	12	1	4	0	3	0	6	0	0	14	-2	0
VÍNCULOS SIN CALIDAD DE FUNCIONARIO PÚBLICO																						
Contrato Laboral Der. Priv.			0								0									0	0	
Becario		31	-31								0					31				31	-31	
Pasante			0								0									0	0	
Arrendamiento de Obra	4		4	3			1				4									0	4	
Arrend. Obra con Org. Internacional			0								0									0	0	
Arrend. Servicio con Org. Internacional	11	9	2	3							3				1					1	2	
Otros No Funcionarios	9	7	2	2							2									0	2	
Sub Total	24	47	-23	8	0	0	1	0	0	0	9	0	0	0	1	31	0	0	0	32	-23	0
TOTAL	460	485	-25	8	0	0	13	0	0	0	21	1	4	0	4	31	6	0	0	46	-25	0

ACLARACIONES DEL ORGANISMO:

(*) Especificar normativa habilitante de designaciones directas.

Art. 47 Ley 18719. Art. 45 TOCAF

(**) Especificar "otros" mecanismos de selección.

(***) Especificar otros motivos de bajas

Aclaraciones: Diferencias entre saldo 1 y saldo 2

VÍNCULOS LABORALES CON EL ESTADO

INFORMACIÓN AL 31 DE DICIEMBRE DE 2018

INCISO Nº	DENOMINACIÓN
09	Ministerio de Turismo

SEXO	VÍNCULOS CON CALIDAD DE FUNCIONARIOS PÚBLICOS							VÍNCULOS CON CALIDAD DE FUNCIONARIOS PÚBLICOS							
	Presupuestados	Provisoriatos	Contratos Función Pública	Contratos de Trabajo	Eventuales	Otros Func.	TOTAL	Contrato Laboral Derecho Privado	Becario	Pasante	Arrendamiento de Obra	Arrend. Obra con Org. Internac.	Arrend. Servicio con Org. Internac.	Otros No Func.	TOTAL
HOMBRES	56	1					57						4	6	10
MUJERES	97					1	98			3			6	5	14
TRANS							0								0
TOTAL	153	1	0	0	0	1	155	0	0	3	0	0	10	11	24

DEPARTAMENTO (*)	VÍNCULOS CON CALIDAD DE FUNCIONARIOS PÚBLICOS							VÍNCULOS CON CALIDAD DE FUNCIONARIOS PÚBLICOS							
	Presupuestados	Provisoriatos	Contratos Función Pública	Contratos de Trabajo	Eventuales	Otros Func.	TOTAL	Contrato Laboral Derecho Privado	Becario	Pasante	Arrendamiento de Obra	Arrend. Obra con Org. Internac.	Arrend. Servicio con Org. Internac.	Otros No Func.	TOTAL
ARTIGAS							0								0
CANELONES							0								0
CERRO LARGO							0								0
COLONIA							0								0
DURAZNO							0								0
FLORES							0								0
FLORIDA							0								0
LAVALLEJA							0								0
MALDONADO	4						4								0
PAYSANDÚ	4						4								0
RÍO NEGRO							0								0
RIVERA	3						3								0
ROCHA	2						2								0
SALTO	2						2								0
SAN JOSÉ							0								0
SORIANO							0								0
TACUAREMBÓ							0								0
TREINTA Y TRES							0								0
MONTEVIDEO	138	1				1	140			3			10	9	22
EXTERIOR							0							2	2
ITINERANTE							0								0
Sin clasificar							0								0
TOTAL	153	1	0	0	0	1	155	0	0	3	0	0	10	11	24

(*) Corresponde informar el departamento donde se llevan a cabo las tareas propias del vínculo.

Observaciones

--

VÍNCULOS LABORALES CON EL ESTADO

INFORMACIÓN AL 31 DE DICIEMBRE DE 2018

INCISO Nº	DENOMINACIÓN
09	Ministerio de Turismo

ESCALAFÓN	VÍNCULOS CON CALIDAD DE FUNCIONARIOS PÚBLICOS						TOTAL
	Presupuestados	Provisoriatos	Contratos Función Pública	Contratos de Trabajo	Eventuales	Otros	
A- PROFESIONAL	35						35
B- TÉCNICO PROFESIONAL	9					1	10
C- ADMINISTRATIVO	74						74
D- ESPECIALIZADO	23						23
E- OFICIOS	7	1					8
F- SERVICIOS AUXILIARES							0
G- DOCENTE DE UDELAR							0
H- DOCENTE DE A.N.E.P.							0
J- DOCENTE DE OTROS ORG.							0
K- MILITAR							0
L- POLICIAL							0
M- SERVICIOS EXTERIORES							0
N- JUDICATURA							0
P- POLÍTICO	2						2
Q- PARTICULAR CONFIANZA	2						2
R- RESIDUAL							0
S- PENITENCIARIO							0
OTROS (*)							0
CO3- ALTA CONDUCCIÓN	1						1
TOTAL	153	1	0	0	0	1	155

(*) En caso de utilizar "otros" aclare a continuación a qué corresponde:

--

ALTAS Y BAJAS EN LOS ORGANISMOS DEL ESTADO
 INFORMACIÓN DEL 1° DE ENERO DE 2018 AL 31 DE DICIEMBRE DE 2018

INCISO N°	DENOMINACIÓN
09	Ministerio de Turismo

Cuadro 5	Col. 1	Col. 2	Col. 3	Col. 4	Col. 5	Col. 6	Col. 7	Col. 8	Col. 9	Col. 10	Col. 11	Col. 12	Col. 13	Col. 14	Col. 15	Col. 16	Col. 17	Col. 18	Col. 19	Col. 20	Col. 21	Col. 22
	Inf.Vínculos dic. 2018	Inf.Vínculos dic. 2017	SALDO 1 Inf.Vínculos 2018 - 2017	ALTAS							BAJAS							SALDO 2 TA - TB	Renovaciones			
				Designación directa (*)	Sorteo	Concurso méritos y antecedentes	Concurso oposición y méritos	Listas de aspirantes	Otros (**)	Transformación (nuevo vínculo)	TOTAL A	Fallecimiento	Destitución	Cese	Renuncia	Fin de contrato	Jubilación			Por todo otro motivo (***)	Transformación (extinción)	TOTAL B
VÍNCULOS CON CALIDAD DE FUNCIONARIO PÚBLICO																						
Presupuestados	153	152	1							3	3						2			2	1	
Provisoriatos	1	4	-3				1				1			1					3	4	-3	
Contratos Función Pública			0								0									0	0	
Contratos de Trabajo			0								0									0	0	
Eventuales			0								0									0	0	
Otros Funcionarios	1	1	0								0									0	0	
Sub Total	155	157	-2	0	0	0	1	0	0	3	4	0	0	1	0	0	2	0	3	6	-2	0
VÍNCULOS SIN CALIDAD DE FUNCIONARIO PÚBLICO																						
Contrato Laboral Der. Priv.			0								0									0	0	
Becario			0								0									0	0	
Pasante	3	2	1			3					3			1	1					2	1	
Arrendamiento de Obra			0								0									0	0	
Arrend. Obra con Org. Internacional		1	-1								0				1					1	-1	
Arrend. Servicio con Org. Internacional	10	11	-1			1					1			2						2	-1	
Otros No Funcionarios	11	9	2	1					1		2									0	2	
Sub Total	24	23	1	1	0	4	0	0	1	0	6	0	0	0	3	2	0	0	0	5	1	0
TOTAL	179	180	-1	1	0	4	1	0	1	3	10	0	0	1	3	2	2	0	3	11	-1	0

ACLARACIONES DEL ORGANISMO:

(*) Especificar normativa habilitante de designaciones directas.

Adscriptos - Art. 58 de la Ley N° 18.719

(**) Especificar "otros" mecanismos de selección.

Voluntariado Social -Acuerdo con JICA

(***) Especificar otros motivos de bajas

Aclaraciones: Diferencias entre saldo 1 y saldo 2

VÍNCULOS LABORALES CON EL ESTADO

INFORMACIÓN AL 31 DE DICIEMBRE DE 2018

INCISO Nº	DENOMINACIÓN
10	Ministerio de Transporte y Obras Públicas

CUADRO 2	VÍNCULOS CON CALIDAD DE FUNCIONARIOS PÚBLICOS														
SEXO	Presupuestados	Provisoriatos	Contratos Función Pública	Contratos de Trabajo	Eventuales	Otros Func.	TOTAL	Contrato Laboral Derecho Privado	Becario	Pasante	Arrendamiento de Obra	Arrend. Obra con Org. Internac.	Arrend. Servicio con Org. Internac.	Otros No Func.	TOTAL
HOMBRES	2.021	88	1	1	2		2.113							9	9
MUJERES	702	43					745							4	4
TRANS							0								0
TOTAL	2.723	131	1	1	2	0	2.858	0	0	0	0	0	0	13	13

CUADRO 3	VÍNCULOS CON CALIDAD DE FUNCIONARIOS PÚBLICOS														
DEPARTAMENTO (*)	Presupuestados	Provisoriatos	Contratos Función Pública	Contratos de Trabajo	Eventuales	Otros Func.	TOTAL	Contrato Laboral Derecho Privado	Becario	Pasante	Arrendamiento de Obra	Arrend. Obra con Org. Internac.	Arrend. Servicio con Org. Internac.	Otros No Func.	TOTAL
ARTIGAS	58	2					60								0
CANELONES	123				1		124								0
CERRO LARGO	86	12					98								0
COLONIA	149	3					152								0
DURAZNO	39	1					40								0
FLORES	19	3					22								0
FLORIDA	62	2					64								0
LAVALLEJA	56	14					70								0
MALDONADO	52						52								0
PAYSANDÚ	141	2					143								0
RÍO NEGRO	74	8					82								0
RIVERA	86	5					91								0
ROCHA	137	7					144								0
SALTO	91	3					94								0
SAN JOSÉ	81	7					88								0
SORIANO	73	5					78								0
TACUAREMBÓ	99	4			1		104								0
TREINTA Y TRES	29	3					32								0
MONTEVIDEO	1.268	50	1	1			1.320							13	13
EXTERIOR							0								0
ITINERANTE							0								0
Sin clasificar							0								0
TOTAL	2.723	131	1	1	2	0	2.858	0	0	0	0	0	0	13	13

(*) Corresponde informar el departamento donde se llevan a cabo las tareas propias del vínculo.

Observaciones

--

VÍNCULOS LABORALES CON EL ESTADO

INFORMACIÓN AL 31 DE DICIEMBRE DE 2018

INCISO Nº	DENOMINACIÓN
10	Ministerio de Transporte y Obras Públicas

ESCALAFÓN	VÍNCULOS CON CALIDAD DE FUNCIONARIOS PÚBLICOS						TOTAL
	Presupuestados	Provisorios	Contratos Función Pública	Contratos de Trabajo	Eventuales	Otros	
A- PROFESIONAL	247						247
B- TÉCNICO PROFESIONAL	57						57
C- ADMINISTRATIVO	579	25					604
D- ESPECIALIZADO	266	1			1		268
E- OFICIOS	1.484	93	1	1	1		1.580
F- SERVICIOS AUXILIARES	74	12					86
G- DOCENTE DE UDELAR							0
H- DOCENTE DE A.N.E.P.							0
J- DOCENTE DE OTROS ORG.							0
K- MILITAR							0
L- POLICIAL							0
M- SERVICIOS EXTERIORES							0
N- JUDICATURA							0
P- POLÍTICO	2						2
Q- PARTICULAR CONFIANZA	12						12
R- RESIDUAL	2						2
S- PENITENCIARIO							0
OTROS (*)							0
CO3- ALTA CONDUCCIÓN							0
TOTAL	2.723	131	1	1	2	0	2.858

(*) En caso de utilizar "otros" aclare a continuación a qué corresponde:

ALTAS Y BAJAS EN LOS ORGANISMOS DEL ESTADO
 INFORMACIÓN DEL 1° DE ENERO DE 2018 AL 31 DE DICIEMBRE DE 2018

INCISO N°	DENOMINACIÓN
10	Ministerio de Transporte y Obras Públicas

Cuadro 5	Col. 1	Col. 2	Col. 3	Col. 4	Col. 5	Col. 6	Col. 7	Col. 8	Col. 9	Col. 10	Col. 11	Col. 12	Col. 13	Col. 14	Col. 15	Col. 16	Col. 17	Col. 18	Col. 19	Col. 20	Col. 21	Col. 22
	Inf.Vínculos dic. 2018	Inf.Vínculos dic. 2017	SALDO 1 Inf.Vínculos 2018 - 2017	ALTAS							BAJAS							SALDO 2 TA - TB	Renovaciones			
				Designación directa (*)	Sorteo	Concurso méritos y antecedentes	Concurso oposición y méritos	Listas de aspirantes	Otros (**)	Transformación (nuevo vínculo)	TOTAL A	Fallecimiento	Destitución	Cese	Renuncia	Fin de contrato	Jubilación			Por todo otro motivo (***)	Transformación (extinción)	TOTAL B
VÍNCULOS CON CALIDAD DE FUNCIONARIO PÚBLICO																						
Presupuestados	2.723	2.785	-62	3						124	127	20			12		143	14		189	-62	
Provisoriatos	131	129	2			19	109				128			1	1				124	126	2	
Contratos Función Pública	1	2	-1								0	1								1	-1	
Contratos de Trabajo	1		1	1							1									0	1	
Eventuales	2	2	0								0									0	0	
Otros Funcionarios			0								0									0	0	
Sub Total	2.858	2.918	-60	4	0	19	109	0	0	124	256	21	0	1	13	0	143	14	124	316	-60	0
VÍNCULOS SIN CALIDAD DE FUNCIONARIO PÚBLICO																						
Contrato Laboral Der. Priv.			0								0									0	0	
Becario			0								0									0	0	
Pasante			0								0									0	0	
Arrendamiento de Obra			0								0									0	0	
Arrend. Obra con Org. Internacional			0								0									0	0	
Arrend. Servicio con Org. Internacional			0								0									0	0	
Otros No Funcionarios	13	11	2						2		2									0	2	
Sub Total	13	11	2	0	0	0	0	0	2	0	2	0	0	0	0	0	0	0	0	0	2	0
TOTAL	2.871	2.929	-58	4	0	19	109	0	2	124	258	21	0	1	13	0	143	14	124	316	-58	0

ACLARACIONES DEL ORGANISMO:

(*) Especificar normativa habilitante de designaciones directas.

Ley N° 17.930 Art. 9; Ley N° 18.719 Art. 58; Ley 19.121 Art. 92; Ley 18.834 Art. 174; ley 14.189 Art. 343

(**) Especificar "otros" mecanismos de selección.

2 Asistentes Art. 9 Ley 17.930

(***) Especificar otros motivos de bajas

12 funcionarios por incorporación a la ANP; 2 funcionarios por incapacidad física definitiva de la DNT.

Aclaraciones: Diferencias entre saldo 1 y saldo 2

VÍNCULOS LABORALES CON EL ESTADO

INFORMACIÓN AL 31 DE DICIEMBRE DE 2018

INCISO N°	DENOMINACIÓN
11	Ministerio de Educación y Cultura

CUADRO 1		VÍNCULOS CON CALIDAD DE FUNCIONARIOS PÚBLICOS														
UNIDAD EJECUTORA		Presupuestados	Provisorios	Contratos Función Pública	Contratos de Trabajo	Eventuales	Otros Funcionarios (1)	TOTAL	Contrato Laboral Derecho Privado	Becario	Pasante	Arrend. Obra	Arrend. Obra con Org. Internac.	Arrend. Servicio con Org. Internac.	Otros No Funcionarios (2)	TOTAL
N°	DENOMINACIÓN															
001	Dirección Gral. Secretaría	343	6	1	10			360		72					279	351
002	Dirección de Educación	71						71							675	675
003	Dirección Nal. de Cultura	82			9			91	44						73	117
004	Museo Histórico Nacional	16						16								0
007	Archivo Gral de la Nación	64		1				65								0
008	Comisión Patr. Cultural Nac.	25		3				28		1						1
011	Instituto Clemente Estable	58	1					59							135	135
012	DICYT	27						27								0
015	Dirección G. Biblioteca Nal.	66						66								0
016	SODRE	150		130				280							60	60
017	Fiscalías Gob. 1° y 2° turno	14						14								0
018	Dirección Gral. Registros	343	23		16			382		9						9
020	Proc. Estado Cont. Adm.	12						12								0
021	D.G. Registro Estado Civil	137	9					146								0
024	Televisión Nal. Uruguay	239		1				240	217	3						220
TOTAL		1.647	39	136	35	0	0	1.857	261	85	0	0	0	0	1.222	1.568

(1) En caso de utilizar esta categoría aclare a continuación a qué tipo de vínculos (**CON CALIDAD DE FUNCIONARIOS PÚBLICOS**) corresponde:

(2) En caso de utilizar esta categoría aclare a continuación a qué tipo de vínculos (**SIN CALIDAD DE FUNCIONARIOS PÚBLICOS**) corresponde:

UE 001: 8 Adscriptos Ley N°18.719 Art. 58, 1 Asistente Art. 9 Ley N°17.930, 270 Dietas y docentes no escalafonados. UE 002: 675 Dietas y docentes no escalafonados. UE 003: 73 Dietas y docentes no escalafonados. UE 011: 135 Dietas y docentes no escalafonados. UE 016: 60 Contratos Artísticos Ley N° 18.719 Art. 52.

Cantidad de funcionarios que perciben retiro incentivado al 31/12/2018 y normativa habilitante:

Cantidad de funcionarios en comisión en el Inciso (comisiones entrantes provenientes de otro Inciso):

39

Observaciones

VÍNCULOS LABORALES CON EL ESTADO

INFORMACIÓN AL 31 DE DICIEMBRE DE 2018

INCISO Nº	DENOMINACIÓN
11	Ministerio de Educación y Cultura

SEXO	VÍNCULOS CON CALIDAD DE FUNCIONARIOS PÚBLICOS							VÍNCULOS CON CALIDAD DE FUNCIONARIOS PÚBLICOS							
	Presupuestados	Provisoriatos	Contratos Función Pública	Contratos de Trabajo	Eventuales	Otros Func.	TOTAL	Contrato Laboral Derecho Privado	Becario	Pasante	Arrendamiento de Obra	Arrend. Obra con Org. Internac.	Arrend. Servicio con Org. Internac.	Otros No Func.	TOTAL
HOMBRES	741	8	68	11			828	164	26					460	650
MUJERES	906	31	68	24			1.029	97	59					762	918
TRANS							0								0
TOTAL	1.647	39	136	35	0	0	1.857	261	85	0	0	0	0	1.222	1.568

DEPARTAMENTO (*)	VÍNCULOS CON CALIDAD DE FUNCIONARIOS PÚBLICOS							VÍNCULOS CON CALIDAD DE FUNCIONARIOS PÚBLICOS							
	Presupuestados	Provisoriatos	Contratos Función Pública	Contratos de Trabajo	Eventuales	Otros Func.	TOTAL	Contrato Laboral Derecho Privado	Becario	Pasante	Arrendamiento de Obra	Arrend. Obra con Org. Internac.	Arrend. Servicio con Org. Internac.	Otros No Func.	TOTAL
ARTIGAS	12						12	3						1	4
CANELONES	43	1		3			47	2	1						3
CERRO LARGO	9	1		1			11	2							2
COLONIA	13	2		2			17	3	2						5
DURAZNO	10			1			11	1						3	4
FLORES	7			1			8	1							1
FLORIDA	11			1			12	1							1
LAVALLEJA	7	1		2			10	1	1						2
MALDONADO	20	1					21	6						2	8
PAYSANDÚ	10			1			11	2						2	4
RÍO NEGRO	6	3					9	2							2
RIVERA	24						24	1							1
ROCHA	13	1		1			15	3						2	5
SALTO	13	1		2			16	2						1	3
SAN JOSÉ	15			1			16	1							1
SORIANO	8	3		2			13	1							1
TACUAREMBÓ	9			2			11	2							2
TREINTA Y TRES	6	1		4			11	2							2
MONTEVIDEO	1.410	24	136	11			1.581	225	81					266	572
EXTERIOR							0								0
ITINERANTE	1						1								0
Sin clasificar							0							945	945
TOTAL	1.647	39	136	35	0	0	1.857	261	85	0	0	0	0	1.222	1.568

(*) Corresponde informar el departamento donde se llevan a cabo las tareas propias del vínculo.

Observaciones

--

VÍNCULOS LABORALES CON EL ESTADO

INFORMACIÓN AL 31 DE DICIEMBRE DE 2018

INCISO Nº	DENOMINACIÓN
11	Ministerio de Educación y Cultura

ESCALAFÓN	VÍNCULOS CON CALIDAD DE FUNCIONARIOS PÚBLICOS						TOTAL
	Presupuestados	Provisorios	Contratos Función Pública	Contratos de Trabajo	Eventuales	Otros	
A- PROFESIONAL	276	9					285
B- TÉCNICO PROFESIONAL	52						52
C- ADMINISTRATIVO	638	25	4				667
D- ESPECIALIZADO	421	1	129				551
E- OFICIOS	65	1	2				68
F- SERVICIOS AUXILIARES	64	3	1				68
G- DOCENTE DE UDELAR							0
H- DOCENTE DE A.N.E.P.							0
J- DOCENTE DE OTROS ORG.	54						54
K- MILITAR							0
L- POLICIAL							0
M- SERVICIOS EXTERIORES							0
N- JUDICATURA	12						12
P- POLÍTICO	2						2
Q- PARTICULAR CONFIANZA	18						18
R- RESIDUAL	43						43
S- PENITENCIARIO							0
OTROS (*)				35			35
CO3- ALTA CONDUCCIÓN	2						2
TOTAL	1.647	39	136	35	0	0	1.857

(*) En caso de utilizar "otros" aclare a continuación a qué corresponde:

35 Contratos de Trabajo

ALTAS Y BAJAS EN LOS ORGANISMOS DEL ESTADO
 INFORMACIÓN DEL 1° DE ENERO DE 2018 AL 31 DE DICIEMBRE DE 2018

INCISO N°	DENOMINACIÓN
11	Ministerio de Educación y Cultura

Cuadro 5	Col. 1	Col. 2	Col. 3	Col. 4	Col. 5	Col. 6	Col. 7	Col. 8	Col. 9	Col. 10	Col. 11	Col. 12	Col. 13	Col. 14	Col. 15	Col. 16	Col. 17	Col. 18	Col. 19	Col. 20	Col. 21	Col. 22	
	Inf.Vínculos dic. 2018	Inf.Vínculos dic. 2017	SALDO 1 Inf.Vínculos 2018 - 2017	ALTAS							BAJAS							SALDO 2 TA - TB	Renovaciones				
				Designación directa (*)	Sorteo	Concurso méritos y antecedentes	Concurso oposición y méritos	Listas de aspirantes	Otros (**)	Transformación (nuevo vínculo)	TOTAL A	Fallecimiento	Destitución	Cese	Renuncia	Fin de contrato	Jubilación			Por todo otro motivo (***)	Transformación (extinción)	TOTAL B	
VÍNCULOS CON CALIDAD DE FUNCIONARIO PÚBLICO																							
Presupuestados	1.647	1.684	-37	3			2				45	50	14	1	9	13		49	1		87	-37	
Provisorios	39	57	-18				32				32				4		1		45		50	-18	8
Contratos Función Pública	136	143	-7								0		1		1	5					7	-7	135
Contratos de Trabajo	35	25	10				14				14				4						4	10	21
Eventuales			0								0										0	0	
Otros Funcionarios		2	-2								0				1		1				2	-2	
Sub Total	1.857	1.911	-54	3	0	0	48	0	0	45	96	15	1	10	27	0	51	1	45	150	-54	164	
VÍNCULOS SIN CALIDAD DE FUNCIONARIO PÚBLICO																							
Contrato Laboral Der. Priv.	261	224	37	79							79	1			11	30					42	37	182
Becario	85	43	42						91		91		1		5	43					49	42	
Pasante			0								0										0	0	
Arrendamiento de Obra		1	-1								0					1					1	-1	
Arrend. Obra con Org. Internacional			0								0										0	0	
Arrend. Servicio con Org. Internacional			0								0										0	0	
Otros No Funcionarios	1.222	959	263	1.071		66	6	7			1.150			8	111	768					887	263	609
Sub Total	1.568	1.227	341	1.150	0	66	6	7	91	0	1.320	1	1	8	127	842	0	0	0	979	341	791	
TOTAL	3.425	3.138	287	1.153	0	66	54	7	91	45	1.416	16	2	18	154	842	51	1	45	1.129	287	955	

ACLARACIONES DEL ORGANISMO:

(*) Especificar normativa habilitante de designaciones directas.

UE 001: 308 Horas Docentes; UE 002: 743 Horas Docentes; UE 003: 20 Horas Docentes (Ley 18719 Art. 494 y Decreto 171/13). UE 003 - 38 Contratos Laborales; UE 024 - 41 Contratos Laborales (Ley 18719 Art. 54). DESIGNACIÓN DIRECTA: PRESUPUESTADOS: UE 020 - 1 Funcionario (Numeral 9 Art. 168 Constitución de la República). UE 021 - 1 Funcionario (Cargo "Q" Particular Confianza Art. 60, Art. 168 y Art. 181 de la Constitución de la República); UE 024 - 1 Funcionario (Cargo "Q" Particular Confianza Art. 60, Art. 168 y Art. 181 de la Constitución de la República).

(**) Especificar "otros" mecanismos de selección.

91 Becarios Ley 18719 Art. 51, Decreto 54/011; Ley 19133 y Decreto 115/015.

(***) Especificar otros motivos de bajas

1 Redistribución a la Fiscalía General de la Nación.

Aclaraciones: Diferencias entre saldo 1 y saldo 2

VÍNCULOS LABORALES CON EL ESTADO

INFORMACIÓN AL 31 DE DICIEMBRE DE 2018

INCISO Nº	DENOMINACIÓN
12	Ministerio de Salud Pública

SEXO	VÍNCULOS CON CALIDAD DE FUNCIONARIOS PÚBLICOS							VÍNCULOS CON CALIDAD DE FUNCIONARIOS PÚBLICOS							
	Presupuestados	Provisoriatos	Contratos Función Pública	Contratos de Trabajo	Eventuales	Otros Func.	TOTAL	Contrato Laboral Derecho Privado	Becario	Pasante	Arrendamiento de Obra	Arrend. Obra con Org. Internac.	Arrend. Servicio con Org. Internac.	Otros No Func.	TOTAL
HOMBRES	231	15		4			250		6					1	7
MUJERES	522	22		16			560	2	14	5				3	24
TRANS							0								0
TOTAL	753	37	0	20	0	0	810	2	20	5	0	0	0	4	31

DEPARTAMENTO (*)	VÍNCULOS CON CALIDAD DE FUNCIONARIOS PÚBLICOS							VÍNCULOS CON CALIDAD DE FUNCIONARIOS PÚBLICOS							
	Presupuestados	Provisoriatos	Contratos Función Pública	Contratos de Trabajo	Eventuales	Otros Func.	TOTAL	Contrato Laboral Derecho Privado	Becario	Pasante	Arrendamiento de Obra	Arrend. Obra con Org. Internac.	Arrend. Servicio con Org. Internac.	Otros No Func.	TOTAL
ARTIGAS	13						13								0
CANELONES	12						12								0
CERRO LARGO	9						9								0
COLONIA	5						5								0
DURAZNO	6						6								0
FLORES	1	1					2								0
FLORIDA	3			1			4								0
LAVALLEJA	3	1					4								0
MALDONADO	8	1					9								0
PAYSANDÚ	11			1			12								0
RÍO NEGRO	4						4								0
RIVERA	10						10								0
ROCHA	5						5								0
SALTO	9			1			10								0
SAN JOSÉ	4						4								0
SORIANO	4						4								0
TACUAREMBÓ	8						8								0
TREINTA Y TRES	2			1			3								0
MONTEVIDEO	636	34		16			686	2	20	5				4	31
EXTERIOR							0								0
ITINERANTE							0								0
Sin clasificar							0								0
TOTAL	753	37	0	20	0	0	810	2	20	5	0	0	0	4	31

(*) Corresponde informar el departamento donde se llevan a cabo las tareas propias del vínculo.

Observaciones

--

VÍNCULOS LABORALES CON EL ESTADO

INFORMACIÓN AL 31 DE DICIEMBRE DE 2018

INCISO Nº	DENOMINACIÓN
12	Ministerio de Salud Pública

ESCALAFÓN	VÍNCULOS CON CALIDAD DE FUNCIONARIOS PÚBLICOS						TOTAL
	Presupuestados	Provisorios	Contratos Función Pública	Contratos de Trabajo	Eventuales	Otros	
A- PROFESIONAL	310	21					331
B- TÉCNICO PROFESIONAL	38	4					42
C- ADMINISTRATIVO	249	7					256
D- ESPECIALIZADO	79	2					81
E- OFICIOS	27	3					30
F- SERVICIOS AUXILIARES	18						18
G- DOCENTE DE UDELAR							0
H- DOCENTE DE A.N.E.P.							0
J- DOCENTE DE OTROS ORG.							0
K- MILITAR							0
L- POLICIAL							0
M- SERVICIOS EXTERIORES							0
N- JUDICATURA							0
P- POLÍTICO	2						2
Q- PARTICULAR CONFIANZA	25						25
R- RESIDUAL							0
S- PENITENCIARIO							0
OTROS (*)				20			20
CO3- ALTA CONDUCCIÓN	5						5
TOTAL	753	37	0	20	0	0	810

(*) En caso de utilizar "otros" aclare a continuación a qué corresponde:

Contratos de Trabajo.

ALTAS Y BAJAS EN LOS ORGANISMOS DEL ESTADO
 INFORMACIÓN DEL 1° DE ENERO DE 2018 AL 31 DE DICIEMBRE DE 2018

INCISO N°	DENOMINACIÓN
12	Ministerio de Salud Pública

Cuadro 5	Col. 1	Col. 2	Col. 3	Col. 4	Col. 5	Col. 6	Col. 7	Col. 8	Col. 9	Col. 10	Col. 11	Col. 12	Col. 13	Col. 14	Col. 15	Col. 16	Col. 17	Col. 18	Col. 19	Col. 20	Col. 21	Col. 22
	Inf.Vínculos dic. 2018	Inf.Vínculos dic. 2017	SALDO 1 Inf.Vínculos 2018 - 2017	ALTAS							BAJAS							SALDO 2 TA - TB	Renovaciones			
				Designación directa (*)	Sorteo	Concurso méritos y antecedentes	Concurso oposición y méritos	Listas de aspirantes	Otros (**)	Transformación (nuevo vínculo)	TOTAL A	Fallecimiento	Destitución	Cese	Renuncia	Fin de contrato	Jubilación			Por todo otro motivo (***)	Transformación (extinción)	TOTAL B
VÍNCULOS CON CALIDAD DE FUNCIONARIO PÚBLICO																						
Presupuestados	753	810	-57	2						2	4	2	1		11		33	16		63	-59	
Provisoriatos	37	2	35			24	13				37							2		2	35	
Contratos Función Pública			0								0									0	0	
Contratos de Trabajo	20	22	-2				1				1				2		1			3	-2	
Eventuales			0								0									0	0	
Otros Funcionarios			0								0									0	0	
Sub Total	810	834	-24	2	0	24	14	0	0	2	42	2	1	0	13	0	34	16	2	68	-26	0
VÍNCULOS SIN CALIDAD DE FUNCIONARIO PÚBLICO																						
Contrato Laboral Der. Priv.	2		2			2					2									0	2	
Becario	20	18	2						21		21			1	1	17				19	2	
Pasante	5	6	-1								0				1					1	-1	
Arrendamiento de Obra			0								0									0	0	
Arrend. Obra con Org. Internacional			0								0									0	0	
Arrend. Servicio con Org. Internacional			0								0									0	0	
Otros No Funcionarios	4	4	0								0									0	0	
Sub Total	31	28	3	0	0	2	0	0	21	0	23	0	0	1	2	17	0	0	0	20	3	0
TOTAL	841	862	-21	2	0	26	14	0	21	2	65	2	1	1	15	17	34	16	2	88	-23	0

ACLARACIONES DEL ORGANISMO:

(*) Especificar normativa habilitante de designaciones directas.

Art. 282 de la Ley N° 17.930, Directora Departamental de Salud de Maldonado y Soriano

(**) Especificar "otros" mecanismos de selección.

21 Becarios por Ley de Empleo Juvenil N° 19.133

(***) Especificar otros motivos de bajas

16 por Incorporación a otro Organismo (ASSE)

Aclaraciones: Diferencias entre saldo 1 y saldo 2

Se aclara que por un ajuste de Padrón, en la columna 2 "Inf. Vínculos dic.2017" debió decir 812 Presupuestados

VÍNCULOS LABORALES CON EL ESTADO

INFORMACIÓN AL 31 DE DICIEMBRE DE 2018

INCISO Nº	DENOMINACIÓN
13	Ministerio de Trabajo y Seguridad Social

SEXO	VÍNCULOS CON CALIDAD DE FUNCIONARIOS PÚBLICOS							VÍNCULOS CON CALIDAD DE FUNCIONARIOS PÚBLICOS							
	Presupuestados	Provisoriatos	Contratos Función Pública	Contratos de Trabajo	Eventuales	Otros Func.	TOTAL	Contrato Laboral Derecho Privado	Becario	Pasante	Arrendamiento de Obra	Arrend. Obra con Org. Internac.	Arrend. Servicio con Org. Internac.	Otros No Func.	TOTAL
HOMBRES	296	2				1	299		9					8	17
MUJERES	453	8					461		22					4	26
TRANS							0								0
TOTAL	749	10	0	0	0	1	760	0	31	0	0	0	0	12	43

DEPARTAMENTO (*)	VÍNCULOS CON CALIDAD DE FUNCIONARIOS PÚBLICOS							VÍNCULOS CON CALIDAD DE FUNCIONARIOS PÚBLICOS							
	Presupuestados	Provisoriatos	Contratos Función Pública	Contratos de Trabajo	Eventuales	Otros Func.	TOTAL	Contrato Laboral Derecho Privado	Becario	Pasante	Arrendamiento de Obra	Arrend. Obra con Org. Internac.	Arrend. Servicio con Org. Internac.	Otros No Func.	TOTAL
ARTIGAS	7						7		1						1
CANELONES	34						34								0
CERRO LARGO	7						7		1						1
COLONIA	12						12		1						1
DURAZNO	5	1					6		1						1
FLORES	3						3		1						1
FLORIDA	6						6								0
LAVALLEJA	5	1					6		1						1
MALDONADO	21						21								0
PAYSANDÚ	14						14								0
RÍO NEGRO	5						5		1						1
RIVERA	11						11								0
ROCHA	8						8		1						1
SALTO	6						6		1						1
SAN JOSÉ	10						10								0
SORIANO	6						6								0
TACUAREMBÓ	5	1					6		2						2
TREINTA Y TRES	5						5		1						1
MONTEVIDEO	579	7				1	587		19					12	31
EXTERIOR							0								0
ITINERANTE							0								0
Sin clasificar							0								0
TOTAL	749	10	0	0	0	1	760	0	31	0	0	0	0	12	43

(*) Corresponde informar el departamento donde se llevan a cabo las tareas propias del vínculo.

Observaciones

--

VÍNCULOS LABORALES CON EL ESTADO

INFORMACIÓN AL 31 DE DICIEMBRE DE 2018

INCISO Nº	DENOMINACIÓN
13	Ministerio de Trabajo y Seguridad Social

ESCALAFÓN	VÍNCULOS CON CALIDAD DE FUNCIONARIOS PÚBLICOS						TOTAL
	Presupuestados	Provisoriatos	Contratos Función Pública	Contratos de Trabajo	Eventuales	Otros	
A- PROFESIONAL	201	5					206
B- TÉCNICO PROFESIONAL	33	4					37
C- ADMINISTRATIVO	298						298
D- ESPECIALIZADO	156	1					157
E- OFICIOS	30						30
F- SERVICIOS AUXILIARES	17						17
G- DOCENTE DE UDELAR							0
H- DOCENTE DE A.N.E.P.							0
J- DOCENTE DE OTROS ORG.							0
K- MILITAR							0
L- POLICIAL							0
M- SERVICIOS EXTERIORES							0
N- JUDICATURA							0
P- POLÍTICO	2						2
Q- PARTICULAR CONFIANZA	8						8
R- RESIDUAL							0
S- PENITENCIARIO							0
OTROS (*)						1	1
CO3- ALTA CONDUCCIÓN	4						4
TOTAL	749	10	0	0	0	1	760

(*) En caso de utilizar "otros" aclare a continuación a qué corresponde:

1 Contrato Alta Especialización

ALTAS Y BAJAS EN LOS ORGANISMOS DEL ESTADO
 INFORMACIÓN DEL 1° DE ENERO DE 2018 AL 31 DE DICIEMBRE DE 2018

INCISO N°	DENOMINACIÓN
13	Ministerio de Trabajo y Seguridad Social

Cuadro 5	Col. 1	Col. 2	Col. 3	Col. 4	Col. 5	Col. 6	Col. 7	Col. 8	Col. 9	Col. 10	Col. 11	Col. 12	Col. 13	Col. 14	Col. 15	Col. 16	Col. 17	Col. 18	Col. 19	Col. 20	Col. 21	Col. 22
	Inf.Vínculos dic. 2018	Inf.Vínculos dic. 2017	SALDO 1 Inf.Vínculos 2018 - 2017	ALTAS							BAJAS							SALDO 2 TA - TB	Renovaciones			
				Designación directa (*)	Sorteo	Concurso méritos y antecedentes	Concurso oposición y méritos	Listas de aspirantes	Otros (**)	Transformación (nuevo vínculo)	TOTAL A	Fallecimiento	Destitución	Cese	Renuncia	Fin de contrato	Jubilación			Por todo otro motivo (***)	Transformación (extinción)	TOTAL B
VÍNCULOS CON CALIDAD DE FUNCIONARIO PÚBLICO																						
Presupuestados	749	781	-32	1						14	15	6	4		6		31			47	-32	
Provisoriatos	10	16	-6				8				8								14	14	-6	
Contratos Función Pública			0								0									0	0	
Contratos de Trabajo			0								0									0	0	
Eventuales			0								0									0	0	
Otros Funcionarios	1	1	0								0									0	0	
Sub Total	760	798	-38	1	0	0	8	0	0	14	23	6	4	0	6	0	31	0	14	61	-38	0
VÍNCULOS SIN CALIDAD DE FUNCIONARIO PÚBLICO																						
Contrato Laboral Der. Priv.			0								0									0	0	
Becario	31	11	20				6		26		32			1		11				12	20	
Pasante			0								0									0	0	
Arrendamiento de Obra			0								0									0	0	
Arrend. Obra con Org. Internacional			0								0									0	0	
Arrend. Servicio con Org. Internacional			0								0									0	0	
Otros No Funcionarios	12	12	0	2							2				1	1				2	0	
Sub Total	43	23	20	2	0	0	6	0	26	0	34	0	0	1	1	12	0	0	0	14	20	0
TOTAL	803	821	-18	3	0	0	14	0	26	14	57	6	4	1	7	12	31	0	14	75	-18	0

ACLARACIONES DEL ORGANISMO:

(*) Especificar normativa habilitante de designaciones directas.

1 Cargos Escalafon Q - U.E. 003 DINAE: Inciso 4° Artículo 60 de la Constitución y Artículo 145 de la Ley N° 12.802; 2 Adscriptos Art. 58 Ley 18.719

(**) Especificar "otros" mecanismos de selección.

Becarios Programa Yo Estudio y Trabajo.

(***) Especificar otros motivos de bajas

Aclaraciones: Diferencias entre saldo 1 y saldo 2

VÍNCULOS LABORALES CON EL ESTADO

INFORMACIÓN AL 31 DE DICIEMBRE DE 2018

INCISO Nº	DENOMINACIÓN
14	Ministerio de Vivienda, Ordenamiento Territorial y Medio Ambiente

SEXO	VÍNCULOS CON CALIDAD DE FUNCIONARIOS PÚBLICOS							VÍNCULOS CON CALIDAD DE FUNCIONARIOS PÚBLICOS							
	Presupuestados	Provisoriatos	Contratos Función Pública	Contratos de Trabajo	Eventuales	Otros Func.	TOTAL	Contrato Laboral Derecho Privado	Becario	Pasante	Arrendamiento de Obra	Arrend. Obra con Org. Internac.	Arrend. Servicio con Org. Internac.	Otros No Func.	TOTAL
HOMBRES	188	2		6		1	197		24		1		75	2	102
MUJERES	310			15		1	326		98		1		118	4	221
TRANS							0								0
TOTAL	498	2	0	21	0	2	523	0	122	0	2	0	193	6	323

DEPARTAMENTO (*)	VÍNCULOS CON CALIDAD DE FUNCIONARIOS PÚBLICOS							VÍNCULOS CON CALIDAD DE FUNCIONARIOS PÚBLICOS							
	Presupuestados	Provisoriatos	Contratos Función Pública	Contratos de Trabajo	Eventuales	Otros Func.	TOTAL	Contrato Laboral Derecho Privado	Becario	Pasante	Arrendamiento de Obra	Arrend. Obra con Org. Internac.	Arrend. Servicio con Org. Internac.	Otros No Func.	TOTAL
ARTIGAS	4						4								0
CANELONES	6			2			8		1						1
CERRO LARGO	7						7								0
COLONIA	5						5		1						1
DURAZNO	4						4								0
FLORES	1						1								0
FLORIDA	3			3			6								0
LAVALLEJA	2						2		1						1
MALDONADO	4			1			5		1						1
PAYSANDÚ	2			1			3		1						1
RÍO NEGRO	8						8								0
RIVERA	2			1			3								0
ROCHA	6						6								0
SALTO	5			3			8		2						2
SAN JOSÉ	7						7		1						1
SORIANO	2						2								0
TACUAREMBÓ	4			1			5							1	1
TREINTA Y TRES	7						7								0
MONTEVIDEO	419	2		9		2	432		114		2		193	5	314
EXTERIOR							0								0
ITINERANTE							0								0
Sin clasificar							0								0
TOTAL	498	2	0	21	0	2	523	0	122	0	2	0	193	6	323

(*) Corresponde informar el departamento donde se llevan a cabo las tareas propias del vínculo.

Observaciones

--

VÍNCULOS LABORALES CON EL ESTADO

INFORMACIÓN AL 31 DE DICIEMBRE DE 2018

INCISO Nº	DENOMINACIÓN
14	Ministerio de Vivienda, Ordenamiento Territorial y Medio Ambiente

ESCALAFÓN	VÍNCULOS CON CALIDAD DE FUNCIONARIOS PÚBLICOS						TOTAL
	Presupuestados	Provisorios	Contratos Función Pública	Contratos de Trabajo	Eventuales	Otros	
A- PROFESIONAL	260			12			272
B- TÉCNICO PROFESIONAL	53						53
C- ADMINISTRATIVO	116			5			121
D- ESPECIALIZADO	42						42
E- OFICIOS	9	2					11
F- SERVICIOS AUXILIARES	5						5
G- DOCENTE DE UDELAR							0
H- DOCENTE DE A.N.E.P.							0
J- DOCENTE DE OTROS ORG.	2						2
K- MILITAR							0
L- POLICIAL							0
M- SERVICIOS EXTERIORES							0
N- JUDICATURA							0
P- POLÍTICO	2						2
Q- PARTICULAR CONFIANZA	7						7
R- RESIDUAL	1						1
S- PENITENCIARIO							0
OTROS (*)				4		2	6
CO3- ALTA CONDUCCIÓN	1						1
TOTAL	498	2	0	21	0	2	523

(*) En caso de utilizar "otros" aclare a continuación a qué corresponde:

2 Contratos Alta Especialización Ley 16.736. 4 Contratos de Trabajo: Técnico en Construcción.

ALTAS Y BAJAS EN LOS ORGANISMOS DEL ESTADO
 INFORMACIÓN DEL 1° DE ENERO DE 2018 AL 31 DE DICIEMBRE DE 2018

INCISO N°	DENOMINACIÓN
14	Ministerio de Vivienda, Ordenamiento Territorial y Medio Ambiente

Cuadro 5	Col. 1	Col. 2	Col. 3	Col. 4	Col. 5	Col. 6	Col. 7	Col. 8	Col. 9	Col. 10	Col. 11	Col. 12	Col. 13	Col. 14	Col. 15	Col. 16	Col. 17	Col. 18	Col. 19	Col. 20	Col. 21	Col. 22
	Inf.Vínculos dic. 2018	Inf.Vínculos dic. 2017	SALDO 1 Inf.Vínculos 2018 - 2017	ALTAS							BAJAS							SALDO 2 TA - TB	Renovaciones			
				Designación directa (*)	Sorteo	Concurso méritos y antecedentes	Concurso oposición y méritos	Listas de aspirantes	Otros (**)	Transformación (nuevo vínculo)	TOTAL A	Fallecimiento	Destitución	Cese	Renuncia	Fin de contrato	Jubilación			Por todo otro motivo (***)	Transformación (extinción)	TOTAL B
VÍNCULOS CON CALIDAD DE FUNCIONARIO PÚBLICO																						
Presupuestados	498	508	-10							1	1	1	1		10					12	-11	
Provisorios	2	1	1			2					2								1	1	1	
Contratos Función Pública			0								0									0	0	
Contratos de Trabajo	21	21	0							1	1			1						1	0	18
Eventuales			0								0									0	0	
Otros Funcionarios	2	2	0								0									0	0	
Sub Total	523	532	-9	0	0	2	0	0	0	2	4	1	1	1	10	0	0	0	1	14	-10	18
VÍNCULOS SIN CALIDAD DE FUNCIONARIO PÚBLICO																						
Contrato Laboral Der. Priv.			0								0									0	0	
Becario	122	111	11						22		22			11						11	11	
Pasante			0								0									0	0	
Arrendamiento de Obra	2	1	1						2		2			1						1	1	
Arrend. Obra con Org. Internacional			0								0									0	0	
Arrend. Servicio con Org. Internacional	193	210	-17						26		26			43						43	-17	
Otros No Funcionarios	6	71	-65								0			64					1	65	-65	
Sub Total	323	393	-70	0	0	0	0	0	50	0	50	0	0	119	0	0	0	0	1	120	-70	0
TOTAL	846	925	-79	0	0	2	0	0	50	2	54	1	1	120	10	0	0	0	2	134	-80	18

ACLARACIONES DEL ORGANISMO:

(*) Especificar normativa habilitante de designaciones directas.

(**) Especificar "otros" mecanismos de selección.

22 Contratos de 1º Experiencia Laboral (Becarios seleccionados por MIDES); 2 Arrendamientos de Obra y 26 Arrendamientos de Servicio con Organismo Internacional (Seleccionados por Organismo Internacional: BID/PNUD).

(***) Especificar otros motivos de bajas

Aclaraciones: Diferencias entre saldo 1 y saldo 2

En Presupuestado, diferencia de baja de un funcionario de UE 003 que cesó el 31/12/2017, la cual no se comunicó en el informe anual 2017 por no contar con padrón actualizado por cierre del sistema SGH en diciembre; En Otros No Funcionarios del año 2017 se incluyó 1 Contrato Temporal de Derecho Público que en el 2018 se transformó a Contrato de Trabajo, según Art. 9 Ley 19.355

VÍNCULOS LABORALES CON EL ESTADO

INFORMACIÓN AL 31 DE DICIEMBRE DE 2018

INCISO Nº	DENOMINACIÓN
15	Ministerio de Desarrollo Social

CUADRO 2	VÍNCULOS CON CALIDAD DE FUNCIONARIOS PÚBLICOS														
SEXO	Presupuestados	Provisorios	Contratos Función Pública	Contratos de Trabajo	Eventuales	Otros Func.	TOTAL	Contrato Laboral Derecho Privado	Becario	Pasante	Arrendamiento de Obra	Arrend. Obra con Org. Internac.	Arrend. Servicio con Org. Internac.	Otros No Func.	TOTAL
HOMBRES	157	154		132			443		4				33	19	56
MUJERES	307	557		310		1	1.175		25	1			96	25	147
TRANS	6			1			7								0
TOTAL	470	711	0	443	0	1	1.625	0	29	1	0	0	129	44	203

CUADRO 3	VÍNCULOS CON CALIDAD DE FUNCIONARIOS PÚBLICOS														
DEPARTAMENTO (*)	Presupuestados	Provisorios	Contratos Función Pública	Contratos de Trabajo	Eventuales	Otros Func.	TOTAL	Contrato Laboral Derecho Privado	Becario	Pasante	Arrendamiento de Obra	Arrend. Obra con Org. Internac.	Arrend. Servicio con Org. Internac.	Otros No Func.	TOTAL
ARTIGAS	1	19		9			29						3	1	4
CANELONES	7	70		18			95						1		1
CERRO LARGO	0	11		9			20							1	1
COLONIA	2	10		5			17						2		2
DURAZNO	3	4		1			8						2		2
FLORES	0	2		5			7								0
FLORIDA	1	3		5			9								0
LAVALLEJA	1	3		4			8								0
MALDONADO	4	13		5			22						1		1
PAYSANDÚ	3	7		9			19								0
RÍO NEGRO	2	2		9			13								0
RIVERA	4	7		5			16						2		2
ROCHA	4	5		5			14								0
SALTO	5	26		4			35								0
SAN JOSÉ	1	12		10			23						1		1
SORIANO	2	7		11			20								0
TACUAREMBÓ	3	12		3			18							1	1
TREINTA Y TRES	2	4		5			11								0
MONTEVIDEO	412	448		307		1	1.168		29	1			87	37	154
EXTERIOR							0								0
ITINERANTE	13	46		14			73						30	4	34
Sin clasificar							0								0
TOTAL	470	711	0	443	0	1	1.625	0	29	1	0	0	129	44	203

(*) Corresponde informar el departamento donde se llevan a cabo las tareas propias del vínculo.

Observaciones

--

VÍNCULOS LABORALES CON EL ESTADO

INFORMACIÓN AL 31 DE DICIEMBRE DE 2018

INCISO Nº	DENOMINACIÓN
15	Ministerio de Desarrollo Social

ESCALAFÓN	VÍNCULOS CON CALIDAD DE FUNCIONARIOS PÚBLICOS						TOTAL
	Presupuestados	Provisorios	Contratos Función Pública	Contratos de Trabajo	Eventuales	Otros	
A- PROFESIONAL	196	470					666
B- TÉCNICO PROFESIONAL	34	130					164
C- ADMINISTRATIVO	185	73				1	259
D- ESPECIALIZADO	9	35					44
E- OFICIOS	20	3					23
F- SERVICIOS AUXILIARES	15						15
G- DOCENTE DE UDELAR							0
H- DOCENTE DE A.N.E.P.							0
J- DOCENTE DE OTROS ORG.							0
K- MILITAR							0
L- POLICIAL							0
M- SERVICIOS EXTERIORES							0
N- JUDICATURA							0
P- POLÍTICO	2						2
Q- PARTICULAR CONFIANZA	9						9
R- RESIDUAL							0
S- PENITENCIARIO							0
OTROS (*)				443			443
CO3- ALTA CONDUCCIÓN							0
TOTAL	470	711	0	443	0	1	1.625

(*) En caso de utilizar "otros" aclare a continuación a qué corresponde:

--

ALTAS Y BAJAS EN LOS ORGANISMOS DEL ESTADO
 INFORMACIÓN DEL 1° DE ENERO DE 2018 AL 31 DE DICIEMBRE DE 2018

INCISO N°	DENOMINACIÓN
15	Ministerio de Desarrollo Social

Cuadro 5	Col. 1	Col. 2	Col. 3	Col. 4	Col. 5	Col. 6	Col. 7	Col. 8	Col. 9	Col. 10	Col. 11	Col. 12	Col. 13	Col. 14	Col. 15	Col. 16	Col. 17	Col. 18	Col. 19	Col. 20	Col. 21	Col. 22
	Inf.Vínculos dic. 2018	Inf.Vínculos dic. 2017	SALDO 1 Inf.Vínculos 2018 - 2017	ALTAS							BAJAS							SALDO 2 TA - TB	Renovaciones			
				Designación directa (*)	Sorteo	Concurso méritos y antecedentes	Concurso oposición y méritos	Listas de aspirantes	Otros (**)	Transformación (nuevo vínculo)	TOTAL A	Fallecimiento	Destitución	Cese	Renuncia	Fin de contrato	Jubilación			Por todo otro motivo (***)	Transformación (extinción)	TOTAL B
VÍNCULOS CON CALIDAD DE FUNCIONARIO PÚBLICO																						
Presupuestados	470	478	-8							13	13	1			6		14			21	-8	
Provisorios	711	51	660							679	679				6				13	19	660	
Contratos Función Pública			0								0									0	0	
Contratos de Trabajo	443	39	404				92			323	415				11					11	404	13
Eventuales			0								0									0	0	
Otros Funcionarios	1	1	0								0									0	0	
Sub Total	1.625	569	1.056	0	0	0	92	0	0	1.015	1.107	1	0	0	23	0	14	0	13	51	1.056	13
VÍNCULOS SIN CALIDAD DE FUNCIONARIO PÚBLICO																						
Contrato Laboral Der. Priv.			0								0									0	0	
Becario	29	6	23			25					25				2					2	23	
Pasante	1		1			1					1									0	1	
Arrendamiento de Obra			0								0									0	0	
Arrend. Obra con Org. Internacional			0								0									0	0	
Arrend. Servicio con Org. Internacional	129	633	-504			46					46				85				519	604	-558	
Otros No Funcionarios	44	608	-564	2							2				83				483	566	-564	
Sub Total	203	1.247	-1.044	2	0	72	0	0	0	0	74	0	0	0	170	0	0	0	1.002	1.172	-1.098	0
TOTAL	1.828	1.816	12	2	0	72	92	0	0	1.015	1.181	1	0	0	193	0	14	0	1.015	1.223	-42	13

ACLARACIONES DEL ORGANISMO:

(*) Especificar normativa habilitante de designaciones directas.

Adscripto Ley N° 18.719, Art. 58.

(**) Especificar "otros" mecanismos de selección.

(***) Especificar otros motivos de bajas

Aclaraciones: Diferencias entre saldo 1 y saldo 2

Las diferencias detectadas en el vínculo Arrendamiento de Servicios con Org. Internacionales de 54 personas se debe a que no estaban contemplados en el saldo informado al 31 de diciembre de 2017.

VÍNCULOS LABORALES CON EL ESTADO

 INFORMACIÓN AL 31 DE DICIEMBRE DE 2018

INCISO N°	DENOMINACIÓN
16	Poder Judicial

CUADRO 1		VÍNCULOS CON CALIDAD DE FUNCIONARIOS PÚBLICOS					VÍNCULOS SIN CALIDAD DE FUNCIONARIOS PÚBLICOS									
UNIDAD EJECUTORA		Presupuestados	Provisorios	Contratos Permanentes/ Función pública	Zafrales y Eventuales	Otros Funcionarios (1)	TOTAL F. P.	Becarios	Pasantes	Arrendamiento Obra	Arrend. Obra con Org. Internac.	Arrendamiento Servicio	Arrend. de Servicio con Org. Internac.	C. a Término Ley 17.556	Otros No Funcionarios (2)	TOTAL NO F. P.
N°	DENOMINACIÓN															
		4.235		641	103	4.979										0
						0										0
						0										0
						0										0
						0										0
						0										0
						0										0
						0										0
						0										0
						0										0
						0										0
						0										0
TOTAL		4.235	0	641	103	0	4.979	0	0	0	0	0	0	0	0	0

(1) En caso de utilizar esta categoría aclare a continuación a qué tipo de vínculos (**CON CALIDAD DE FUNCIONARIOS PÚBLICOS**) corresponde:

(2) En caso de utilizar esta categoría aclare a continuación a qué tipo de vínculos (**SIN CALIDAD DE FUNCIONARIOS PÚBLICOS**) corresponde:

Cantidad de funcionarios que perciben retiro incentivado al 31/12/2018 y normativa habilitante:

Cantidad de funcionarios en comisión en el Inciso (comisiones entrantes provenientes de otro Inciso):

26

Observaciones

VÍNCULOS LABORALES CON EL ESTADO

INFORMACIÓN AL 31 DE DICIEMBRE DE 2018

INCISO Nº	DENOMINACIÓN
16	Poder Judicial

SEXO	VÍNCULOS CON CALIDAD DE FUNCIONARIOS PÚBLICOS						VÍNCULOS SIN CALIDAD DE FUNCIONARIOS PÚBLICOS								
	Presupuestados	Provisoriatos	Contratos Permanentes/Función Púb	Zafrales y Eventuales	Otros Funcionarios	TOTAL FUNC.	Becarios	Pasantes	Arrendamiento de Obra	Arrend. Obra con Org. Internac.	Arrendamiento de Servicio	Arrend. Servicio con Org. Internac.	Contrato a Término Ley 17.556	Otros No Func.	TOTAL NO FUNC.
HOMBRES	1.190		167	49		1.406									0
MUJERES	3.045		474	54		3.573									0
TRANS						0									0
TOTAL	4.235	0	641	103	0	4.979	0	0	0	0	0	0	0	0	0

DEPARTAMENTO (*)	VÍNCULOS CON CALIDAD DE FUNCIONARIOS PÚBLICOS						VÍNCULOS SIN CALIDAD DE FUNCIONARIOS PÚBLICOS								
	Presupuestados	Provisoriatos	Contratos Permanentes/Función Púb	Zafrales y Eventuales	Otros Funcionarios	TOTAL F.P.	Becarios	Pasantes	Arrendamiento de Obra	Arrend. Obra con Org. Internac.	Arrendamiento de Servicio	Arrend. Servicio con Org. Internac.	Contrato a Término Ley 17.556	Otros No Func.	TOTAL NO F.P.
ARTIGAS	74		17			91									0
CANELONES	474		61	1		536									0
CERRO LARGO	93		17	5		115									0
COLONIA	141		26	2		169									0
DURAZNO	50		12			62									0
FLORES	27		9	1		37									0
FLORIDA	60		11	1		72									0
LAVALLEJA	63		12			75									0
MALDONADO	180		33	3		216									0
PAYSANDÚ	119		12	1		132									0
RÍO NEGRO	64		17	3		84									0
RIVERA	90		12	1		103									0
ROCHA	109		23	4		136									0
SALTO	118		16	1		135									0
SAN JOSÉ	100		18	1		119									0
SORIANO	93		13	4		110									0
TACUAREMBÓ	90		15	2		107									0
TREINTA Y TRES	48		14	1		63									0
MONTEVIDEO	2.242		303	1		2.546									0
EXTERIOR						0									0
ITINERANTE				71		71									0
Sin clasificar						0									0
TOTAL	4.235	0	641	103	0	4.979	0	0	0	0	0	0	0	0	0

(*) Corresponde informar el Departamento donde se llevan a cabo las tareas propias del vínculo.

Observaciones

--

VÍNCULOS LABORALES CON EL ESTADO

INFORMACIÓN AL 31 DE DICIEMBRE DE 2018

INCISO N°	DENOMINACIÓN
16	Poder Judicial

ESCALAFÓN	VÍNCULOS CON CALIDAD DE FUNCIONARIOS PÚBLICOS					TOTAL
	Presupuestados	Provisorios	Contratos Permanentes/Función pública	Zafrales y Eventuales	Otros Funcionarios	
A- PROFESIONAL	654		96	102		852
B- TÉCNICO PROFESIONAL	4					4
C- ADMINISTRATIVO	2.275		277			2.552
D- ESPECIALIZADO	119		9	1		129
E- OFICIOS						0
F- SERVICIOS AUXILIARES	333		142			475
G- DOCENTE DE UDELAR						0
H- DOCENTE DE A.N.E.P.						0
J- DOCENTE DE OTROS ORG.						0
K- MILITAR						0
L- POLICIAL						0
M- SERVICIOS EXTERIORES						0
N- JUDICATURA	506		9			515
P- POLÍTICO	4					4
Q- PARTICULAR CONFIANZA						0
R- RESIDUAL						0
S- PENITENCIARIO						0
OTROS (*)	340		108			448
TOTAL	4.235	0	641	103	0	4.979

(*) En caso de utilizar "otros" aclare a continuación a qué corresponde:

Escalafón R: INFORMATICOS: Contratados 22, Presupuestados 68; Escalafón VII: DEFENSA PUBLICA: Contratados 86, Presupuestados 272

ALTAS Y BAJAS EN LOS ORGANISMOS DEL ESTADO
INFORMACIÓN DEL 1° DE ENERO DE 2018 AL 31 DE DICIEMBRE DE 2018

INCISO N°	DENOMINACIÓN
16	Poder Judicial

	Col. 1	Col. 2	Col. 3	Col. 4	Col. 5	Col. 6	Col. 7	Col. 8	Col. 9	Col. 10	Col. 11	Col. 12	Col. 13	Col. 14	Col. 15	Col. 16	Col. 17	Col. 18	Col. 19	Col. 20	Col. 21	Col. 22
	Inf.Vinculos dic. 2018	Inf.Vinculos dic. 2017	SALDO 1 Inf.Vinculos 2018 - 2017	ALTAS POR MECANISMO DE SELECCIÓN							BAJAS							SALDO (Total A - Total B)	Renovaciones			
				Designación directa (*)	Sorteo	Concurso méritos y antecedentes	Concurso oposición y méritos	Listas de aspirantes	Otros (**)	Transformación (nuevos)	TOTAL A	Fallecimiento	Destitución	Cese	Renuncia	Fin de contrato	Jubilación	Por todo otro motivo (***)	Transformación (extinción)	TOTAL B		
VÍNCULOS CON CALIDAD DE FUNCIONARIO PÚBLICO																						
Presupuestados	4.235	4.172	63	18			13			214	245	10	1		29		124	1	17	182	63	
Provisoriatos			0								0									0	0	
Contratados permanentes	641	708	-67	1			140			19	160				8	1	1		214	224	-64	
Zafrales y Eventuales	103	101	2				5				5				5				2	7	-2	
Otros			0								0									0	0	
Sub Total	4.979	4.981	-2	19	0	0	158	0	0	233	410	10	1	0	42	1	125	1	233	413	-3	0
VÍNCULOS SIN CALIDAD DE FUNCIONARIO PÚBLICO																						
Becarios			0								0									0	0	
Pasantes			0								0									0	0	
Arrendamientos de Obra			0								0									0	0	
Arrendamientos de Obra con Org. Internacional			0								0									0	0	
Arrendamientos de Servicio			0								0									0	0	
Arr. de Servicio con Org. Internacional			0								0									0	0	
Contratos a Término Ley 17.556			0								0									0	0	
Otros			0								0									0	0	
Sub Total	0	0	0	0	0	0	0	0	0	0	0	0	0	0	0	0	0	0	0	0	0	0
TOTAL	4.979	4.981	-2	19	0	0	158	0	0	233	410	10	1	0	42	1	125	1	233	413	-3	0

ACLARACIONES DEL ORGANISMO:

(*) Especificar normativa habilitante de designaciones directas.

Las designaciones directas son exclusivamente en el Escalafón I - Magistrados y son competencia de la Suprema Corte de Justicia, habilitados por la Constitución de la República: Sección XV, Capítulo III, art. 239, inciso 5

(**) Especificar "otros" mecanismos de selección.

(***) Especificar otros motivos de bajas

Aclaraciones: Diferencias entre Saldo 1 y Saldo 2.

VÍNCULOS LABORALES CON EL ESTADO

 INFORMACIÓN AL 31 DE DICIEMBRE DE 2018

INCISO N°	DENOMINACIÓN
17	Tribunal de Cuentas

CUADRO 1		VÍNCULOS CON CALIDAD DE FUNCIONARIOS PÚBLICOS					VÍNCULOS SIN CALIDAD DE FUNCIONARIOS PÚBLICOS									
UNIDAD EJECUTORA		Presupuestados	Provisorios	Contratos Permanentes/ Función pública	Zafrales y Eventuales	Otros Funcionarios (1)	TOTAL F. P.	Becarios	Pasantes	Arrendamiento Obra	Arrend. Obra con Org. Internac.	Arrendamiento Servicio	Arrend. de Servicio con Org. Internac.	C. a Término Ley 17.556	Otros No Funcionarios (2)	TOTAL NO F. P.
N°	DENOMINACIÓN															
		349		27		376										0
						0										0
						0										0
						0										0
						0										0
						0										0
						0										0
						0										0
						0										0
						0										0
						0										0
						0										0
TOTAL		349	0	27	0	0	376	0	0	0	0	0	0	0	0	0

(1) En caso de utilizar esta categoría aclare a continuación a qué tipo de vínculos (**CON CALIDAD DE FUNCIONARIOS PÚBLICOS**) corresponde:

(2) En caso de utilizar esta categoría aclare a continuación a qué tipo de vínculos (**SIN CALIDAD DE FUNCIONARIOS PÚBLICOS**) corresponde:

Cantidad de funcionarios que perciben retiro incentivado al 31/12/2018 y normativa habilitante:

Cantidad de funcionarios en comisión en el Inciso (comisiones entrantes provenientes de otro Inciso):

9 funcionarios

Observaciones

2 funcionarios con Reserva de Cargo

VÍNCULOS LABORALES CON EL ESTADO

INFORMACIÓN AL 31 DE DICIEMBRE DE 2018

INCISO Nº	DENOMINACIÓN
17	Tribunal de Cuentas

SEXO	VÍNCULOS CON CALIDAD DE FUNCIONARIOS PÚBLICOS						VÍNCULOS SIN CALIDAD DE FUNCIONARIOS PÚBLICOS								
	Presupuestados	Provisoriatos	Contratos Permanentes/Función Púb	Zafrales y Eventuales	Otros Funcionarios	TOTAL FUNC.	Becarios	Pasantes	Arrendamiento de Obra	Arrend. Obra con Org. Internac.	Arrendamiento de Servicio	Arrend. Servicio con Org. Internac.	Contrato a Término Ley 17.556	Otros No Func.	TOTAL NO FUNC.
HOMBRES	122		6			128									0
MUJERES	227		21			248									0
TRANS						0									0
TOTAL	349	0	27	0	0	376	0	0	0	0	0	0	0	0	0

DEPARTAMENTO (*)	VÍNCULOS CON CALIDAD DE FUNCIONARIOS PÚBLICOS						VÍNCULOS SIN CALIDAD DE FUNCIONARIOS PÚBLICOS								
	Presupuestados	Provisoriatos	Contratos Permanentes/Función Púb	Zafrales y Eventuales	Otros Funcionarios	TOTAL F.P.	Becarios	Pasantes	Arrendamiento de Obra	Arrend. Obra con Org. Internac.	Arrendamiento de Servicio	Arrend. Servicio con Org. Internac.	Contrato a Término Ley 17.556	Otros No Func.	TOTAL NO F.P.
ARTIGAS	1					1									0
CANELONES	2					2									0
CERRO LARGO	1					1									0
COLONIA	1					1									0
DURAZNO						0									0
FLORES						0									0
FLORIDA	1					1									0
LAVALLEJA	1					1									0
MALDONADO	1					1									0
PAYSANDÚ	1					1									0
RÍO NEGRO	1					1									0
RIVERA	1					1									0
ROCHA	1					1									0
SALTO						0									0
SAN JOSÉ						0									0
SORIANO	1					1									0
TACUAREMBÓ	2					2									0
TREINTA Y TRES	1					1									0
MONTEVIDEO	333		27			360									0
EXTERIOR						0									0
ITINERANTE						0									0
Sin clasificar						0									0
TOTAL	349	0	27	0	0	376	0	0	0	0	0	0	0	0	0

(*) Corresponde informar el Departamento donde se llevan a cabo las tareas propias del vínculo.

Observaciones

--

VÍNCULOS LABORALES CON EL ESTADO

INFORMACIÓN AL 31 DE DICIEMBRE DE 2018

INCISO N°	DENOMINACIÓN
17	Tribunal de Cuentas

ESCALAFÓN	VÍNCULOS CON CALIDAD DE FUNCIONARIOS PÚBLICOS					TOTAL
	Presupuestados	Provisorios	Contratos Permanentes/Función pública	Zafrales y Eventuales	Otros Funcionarios	
A- PROFESIONAL	189		14			203
B- TÉCNICO PROFESIONAL	4					4
C- ADMINISTRATIVO	116		7			123
D- ESPECIALIZADO	8					8
E- OFICIOS						0
F- SERVICIOS AUXILIARES	8		4			12
G- DOCENTE DE UDELAR						0
H- DOCENTE DE A.N.E.P.						0
J- DOCENTE DE OTROS ORG.						0
K- MILITAR						0
L- POLICIAL						0
M- SERVICIOS EXTERIORES						0
N- JUDICATURA						0
P- POLÍTICO	7					7
Q- PARTICULAR CONFIANZA						0
R- RESIDUAL	17		1			18
S- PENITENCIARIO						0
OTROS (*)			1			1
TOTAL	349	0	27	0	0	376

(*) En caso de utilizar "otros" aclare a continuación a qué corresponde:

Corresponde al cargo de Director General Ejecutivo

ALTAS Y BAJAS EN LOS ORGANISMOS DEL ESTADO
INFORMACIÓN DEL 1° DE ENERO DE 2018 AL 31 DE DICIEMBRE DE 2018

INCISO N°	DENOMINACIÓN
17	Tribunal de Cuentas

	Col. 1	Col. 2	Col. 3	Col. 4	Col. 5	Col. 6	Col. 7	Col. 8	Col. 9	Col. 10	Col. 11	Col. 12	Col. 13	Col. 14	Col. 15	Col. 16	Col. 17	Col. 18	Col. 19	Col. 20	Col. 21	Col. 22
	Inf.Vinculos dic. 2018	Inf.Vinculos dic. 2017	SALDO 1 Inf.Vinculos 2018 - 2017	ALTAS POR MECANISMO DE SELECCIÓN							BAJAS							SALDO (Total A - Total B)	Renovaciones			
				Designación directa (*)	Sorteo	Concurso méritos y antecedentes	Concurso oposición y méritos	Listas de aspirantes	Otros (**)	Transformación (nuevos)	TOTAL A	Fallecimiento	Destitución	Cese	Renuncia	Fin de contrato	Jubilación	Por todo otro motivo (***)	Transformación (extinción)	TOTAL B		
VÍNCULOS CON CALIDAD DE FUNCIONARIO PÚBLICO																						
Presupuestados	349	354	-5	1							1	1			3		2			6	-5	
Provisorios			0								0									0	0	
Contratados permanentes	27	3	24		4	9	12				25				1					1	24	3
Zafrales y Eventuales			0								0									0	0	
Otros			0								0									0	0	
Sub Total	376	357	19	1	4	9	12	0	0	0	26	1	0	0	4	0	2	0	0	7	19	3
VÍNCULOS SIN CALIDAD DE FUNCIONARIO PÚBLICO																						
Becarios			0								0									0	0	
Pasantes			0								0									0	0	
Arrendamientos de Obra			0								0									0	0	
Arrendamientos de Obra con Org. Internacional			0								0									0	0	
Arrendamientos de Servicio			0								0									0	0	
Arr. de Servicio con Org. Internacional			0								0									0	0	
Contratos a Término Ley 17.556			0								0									0	0	
Otros			0								0									0	0	
Sub Total	0	0	0	0	0	0	0	0	0	0	0	0	0	0	0	0	0	0	0	0	0	0
TOTAL	376	357	19	1	4	9	12	0	0	0	26	1	0	0	4	0	2	0	0	7	19	3

ACLARACIONES DEL ORGANISMO:

(*) Especificar normativa habilitante de designaciones directas.

1 nuevo ingreso con cargo de Ministro nombrado por el Parlamento.

(**) Especificar "otros" mecanismos de selección.

(***) Especificar otros motivos de bajas

Aclaraciones: Diferencias entre Saldo 1 y Saldo 2.

VÍNCULOS LABORALES CON EL ESTADO

 INFORMACIÓN AL 31 DE DICIEMBRE DE 2018

INCISO N°	DENOMINACIÓN
18	Corte Electoral

CUADRO 1		VÍNCULOS CON CALIDAD DE FUNCIONARIOS PÚBLICOS					VÍNCULOS SIN CALIDAD DE FUNCIONARIOS PÚBLICOS									
UNIDAD EJECUTORA		Presupuestados	Provisorios	Contratos Permanentes/ Función pública	Zafrales y Eventuales	Otros Funcionarios (1)	TOTAL F. P.	Becarios	Pasantes	Arrendamiento Obra	Arrend. Obra con Org. Internac.	Arrendamiento Servicio	Arrend. de Servicio con Org. Internac.	C. a Término Ley 17.556	Otros No Funcionarios (2)	TOTAL NO F. P.
N°	DENOMINACIÓN															
		903				903										0
						0										0
						0										0
						0										0
						0										0
						0										0
						0										0
						0										0
						0										0
						0										0
						0										0
						0										0
TOTAL		903	0	0	0	0	903	0	0	0	0	0	0	0	0	0

(1) En caso de utilizar esta categoría aclare a continuación a qué tipo de vínculos (**CON CALIDAD DE FUNCIONARIOS PÚBLICOS**) corresponde:

(2) En caso de utilizar esta categoría aclare a continuación a qué tipo de vínculos (**SIN CALIDAD DE FUNCIONARIOS PÚBLICOS**) corresponde:

Cantidad de funcionarios que perciben retiro incentivado al 31/12/2018 y normativa habilitante:

Cantidad de funcionarios en comisión en el Inciso (comisiones entrantes provenientes de otro Inciso):

32

Observaciones

Se agregó un vínculo más por reserva de cargo.

VÍNCULOS LABORALES CON EL ESTADO

INFORMACIÓN AL 31 DE DICIEMBRE DE 2018

INCISO Nº	DENOMINACIÓN
18	Corte Electoral

SEXO	VÍNCULOS CON CALIDAD DE FUNCIONARIOS PÚBLICOS						VÍNCULOS SIN CALIDAD DE FUNCIONARIOS PÚBLICOS									
	Presupuestados	Provisoriatos	Contratos Permanentes/Función Púb	Zafrales y Eventuales	Otros Funcionarios	TOTAL FUNC.	Becarios	Pasantes	Arrendamiento de Obra	Arrend. Obra con Org. Internac.	Arrendamiento de Servicio	Arrend. Servicio con Org. Internac.	Contrato a Término Ley 17.556	Otros No Func.	TOTAL NO FUNC.	
HOMBRES	361					361										0
MUJERES	542					542										0
TRANS						0										0
TOTAL	903	0	0	0	0	903	0	0	0	0	0	0	0	0	0	0

DEPARTAMENTO (*)	VÍNCULOS CON CALIDAD DE FUNCIONARIOS PÚBLICOS						VÍNCULOS SIN CALIDAD DE FUNCIONARIOS PÚBLICOS									
	Presupuestados	Provisoriatos	Contratos Permanentes/Función Púb	Zafrales y Eventuales	Otros Funcionarios	TOTAL F.P.	Becarios	Pasantes	Arrendamiento de Obra	Arrend. Obra con Org. Internac.	Arrendamiento de Servicio	Arrend. Servicio con Org. Internac.	Contrato a Término Ley 17.556	Otros No Func.	TOTAL NO F.P.	
ARTIGAS	16					16										0
CANELONES	53					53										0
CERRO LARGO	17					17										0
COLONIA	16					16										0
DURAZNO	17					17										0
FLORES	13					13										0
FLORIDA	15					15										0
LAVALLEJA	15					15										0
MALDONADO	21					21										0
PAYSANDÚ	19					19										0
RÍO NEGRO	14					14										0
RIVERA	21					21										0
ROCHA	15					15										0
SALTO	20					20										0
SAN JOSÉ	16					16										0
SORIANO	16					16										0
TACUAREMBÓ	21					21										0
TREINTA Y TRES	13					13										0
MONTEVIDEO	565					565										0
EXTERIOR						0										0
ITINERANTE						0										0
Sin clasificar						0										0
TOTAL	903	0	0	0	0	903	0	0	0	0	0	0	0	0	0	0

(*) Corresponde informar el Departamento donde se llevan a cabo las tareas propias del vínculo.

Observaciones

--

VÍNCULOS LABORALES CON EL ESTADO

INFORMACIÓN AL 31 DE DICIEMBRE DE 2018

INCISO N°	DENOMINACIÓN
18	Corte Electoral

ESCALAFÓN	VÍNCULOS CON CALIDAD DE FUNCIONARIOS PÚBLICOS					TOTAL
	Presupuestados	Provisorios	Contratos Permanentes/Función pública	Zafrales y Eventuales	Otros Funcionarios	
A- PROFESIONAL	8					8
B- TÉCNICO PROFESIONAL						0
C- ADMINISTRATIVO	719					719
D- ESPECIALIZADO	35					35
E- OFICIOS	19					19
F- SERVICIOS AUXILIARES	109					109
G- DOCENTE DE UDELAR						0
H- DOCENTE DE A.N.E.P.						0
J- DOCENTE DE OTROS ORG.						0
K- MILITAR						0
L- POLICIAL						0
M- SERVICIOS EXTERIORES						0
N- JUDICATURA						0
P- POLÍTICO	9					9
Q- PARTICULAR CONFIANZA	4					4
R- RESIDUAL						0
S- PENITENCIARIO						0
OTROS (*)						0
TOTAL	903	0	0	0	0	903

(*) En caso de utilizar "otros" aclare a continuación a qué corresponde:

--

ALTAS Y BAJAS EN LOS ORGANISMOS DEL ESTADO
INFORMACIÓN DEL 1° DE ENERO DE 2018 AL 31 DE DICIEMBRE DE 2018

INCISO N°	DENOMINACIÓN
18	Corte Electoral

	Col. 1	Col. 2	Col. 3	Col. 4	Col. 5	Col. 6	Col. 7	Col. 8	Col. 9	Col. 10	Col. 11	Col. 12	Col. 13	Col. 14	Col. 15	Col. 16	Col. 17	Col. 18	Col. 19	Col. 20	Col. 21	Col. 22
	Inf.Vinculos dic. 2018	Inf.Vinculos dic. 2017	SALDO 1 Inf.Vinculos 2018 - 2017	ALTAS POR MECANISMO DE SELECCIÓN							BAJAS							SALDO (Total A - Total B)	Renovaciones			
				Designación directa (*)	Sorteo	Concurso méritos y antecedentes	Concurso oposición y méritos	Listas de aspirantes	Otros (**)	Transformación (nuevos)	TOTAL A	Fallecimiento	Destitución	Cese	Renuncia	Fin de contrato	Jubilación	Por todo otro motivo (***)	Transformación (extinción)	TOTAL B		
VÍNCULOS CON CALIDAD DE FUNCIONARIO PÚBLICO																						
Presupuestados	903	890	13	24		39			1		64	3			5		41	2		51	13	
Provisoriatos			0								0									0	0	
Contratados permanentes			0								0									0	0	
Zafrales y Eventuales			0								0									0	0	
Otros			0								0									0	0	
Sub Total	903	890	13	24	0	39	0	0	1	0	64	3	0	0	5	0	41	2	0	51	13	0
VÍNCULOS SIN CALIDAD DE FUNCIONARIO PÚBLICO																						
Becarios			0								0									0	0	
Pasantes			0								0									0	0	
Arrendamientos de Obra			0								0									0	0	
Arrendamientos de Obra con Org. Internacional			0								0									0	0	
Arrendamientos de Servicio			0								0									0	0	
Arr. de Servicio con Org. Internacional			0								0									0	0	
Contratos a Término Ley 17.556			0								0									0	0	
Otros			0								0									0	0	
Sub Total	0	0	0	0	0	0	0	0	0	0	0	0	0	0	0	0	0	0	0	0	0	0
TOTAL	903	890	13	24	0	39	0	0	1	0	64	3	0	0	5	0	41	2	0	51	13	0

ACLARACIONES DEL ORGANISMO:

(*) Especificar normativa habilitante de designaciones directas.

Art. 492 de la Ley N° 17.296 y literal D del artículo N° 59 de la Constitución de la República.

(**) Especificar "otros" mecanismos de selección.

Designación del Director de la Oficina Nacional Electoral, a partir del 2/1/2018, según Asunto 136/1/18.

(***) Especificar otros motivos de bajas

Redistribución

Aclaraciones: Diferencias entre Saldo 1 y Saldo 2.

VÍNCULOS LABORALES CON EL ESTADO

 INFORMACIÓN AL 31 DE DICIEMBRE DE 2018

INCISO N°	DENOMINACIÓN
19	Tribunal de lo Contencioso Administrativo

CUADRO 1		VÍNCULOS CON CALIDAD DE FUNCIONARIOS PÚBLICOS						VÍNCULOS SIN CALIDAD DE FUNCIONARIOS PÚBLICOS								
UNIDAD EJECUTORA		Presupuestados	Provisorios	Contratos Permanentes/ Función pública	Zafrales y Eventuales	Otros Funcionarios (1)	TOTAL F. P.	Becarios	Pasantes	Arrendamiento Obra	Arrend. Obra con Org. Internac.	Arrendamiento Servicio	Arrend. de Servicio con Org. Internac.	C. a Término Ley 17.556	Otros No Funcionarios (2)	TOTAL NO F. P.
N°	DENOMINACIÓN															
19	Tribunal de lo Contencioso Admini	73		1			74					15				15
							0									0
							0									0
							0									0
							0									0
							0									0
							0									0
							0									0
							0									0
							0									0
							0									0
							0									0
TOTAL		73	0	1	0	0	74	0	0	0	0	15	0	0	0	15

(1) En caso de utilizar esta categoría aclare a continuación a qué tipo de vínculos (**CON CALIDAD DE FUNCIONARIOS PÚBLICOS**) corresponde:

(2) En caso de utilizar esta categoría aclare a continuación a qué tipo de vínculos (**SIN CALIDAD DE FUNCIONARIOS PÚBLICOS**) corresponde:

Cantidad de funcionarios que perciben retiro incentivado al 31/12/2018 y normativa habilitante:

Cantidad de funcionarios en comisión en el Inciso (comisiones entrantes provenientes de otro Inciso):

14 funcionarios en comision, de los cuales 8 son del Poder Judicial inciso 16, 2 de la IM de Canelones, 2 del Minissterio del Interior, 1 del Ministerio de Salud Publica y 1 del Ministerio de Defensa.-

Observaciones

VÍNCULOS LABORALES CON EL ESTADO

INFORMACIÓN AL 31 DE DICIEMBRE DE 2018

INCISO Nº	DENOMINACIÓN
19	Tribunal de lo Contencioso Administrativo

SEXO	VÍNCULOS CON CALIDAD DE FUNCIONARIOS PÚBLICOS						VÍNCULOS SIN CALIDAD DE FUNCIONARIOS PÚBLICOS								
	Presupuestados	Provisoriatos	Contratos Permanentes/Función Púb	Zafrales y Eventuales	Otros Funcionarios	TOTAL FUNC.	Becarios	Pasantes	Arrendamiento de Obra	Arrend. Obra con Org. Internac.	Arrendamiento de Servicio	Arrend. Servicio con Org. Internac.	Contrato a Término Ley 17.556	Otros No Func.	TOTAL NO FUNC.
HOMBRES	30					30					6				6
MUJERES	43		1			44					9				9
TRANS						0									0
TOTAL	73	0	1	0	0	74	0	0	0	0	15	0	0	0	15

DEPARTAMENTO (*)	VÍNCULOS CON CALIDAD DE FUNCIONARIOS PÚBLICOS						VÍNCULOS SIN CALIDAD DE FUNCIONARIOS PÚBLICOS								
	Presupuestados	Provisoriatos	Contratos Permanentes/Función Púb	Zafrales y Eventuales	Otros Funcionarios	TOTAL F.P.	Becarios	Pasantes	Arrendamiento de Obra	Arrend. Obra con Org. Internac.	Arrendamiento de Servicio	Arrend. Servicio con Org. Internac.	Contrato a Término Ley 17.556	Otros No Func.	TOTAL NO F.P.
ARTIGAS						0									0
CANELONES						0									0
CERRO LARGO						0									0
COLONIA						0									0
DURAZNO						0									0
FLORES						0									0
FLORIDA						0									0
LAVALLEJA						0									0
MALDONADO						0									0
PAYSANDÚ						0									0
RÍO NEGRO						0									0
RIVERA						0									0
ROCHA						0									0
SALTO						0									0
SAN JOSÉ						0									0
SORIANO						0									0
TACUAREMBÓ						0									0
TREINTA Y TRES						0									0
MONTEVIDEO	73		1			74					15				15
EXTERIOR						0									0
ITINERANTE						0									0
Sin clasificar						0									0
TOTAL	73	0	1	0	0	74	0	0	0	0	15	0	0	0	15

(*) Corresponde informar el Departamento donde se llevan a cabo las tareas propias del vínculo.

Observaciones

--

VÍNCULOS LABORALES CON EL ESTADO

INFORMACIÓN AL 31 DE DICIEMBRE DE 2018

INCISO N°	DENOMINACIÓN
19	Tribunal de lo Contencioso Administrativo

ESCALAFÓN	VÍNCULOS CON CALIDAD DE FUNCIONARIOS PÚBLICOS					TOTAL
	Presupuestados	Provisorios	Contratos Permanentes/Función pública	Zafrales y Eventuales	Otros Funcionarios	
A- PROFESIONAL	14					14
B- TÉCNICO PROFESIONAL						0
C- ADMINISTRATIVO	34		1			35
D- ESPECIALIZADO						0
E- OFICIOS	8					8
F- SERVICIOS AUXILIARES	10					10
G- DOCENTE DE UDELAR						0
H- DOCENTE DE A.N.E.P.						0
J- DOCENTE DE OTROS ORG.						0
K- MILITAR						0
L- POLICIAL						0
M- SERVICIOS EXTERIORES						0
N- JUDICATURA	5					5
P- POLÍTICO						0
Q- PARTICULAR CONFIANZA	2					2
R- RESIDUAL						0
S- PENITENCIARIO						0
OTROS (*)						0
TOTAL	73	0	1	0	0	74

(*) En caso de utilizar "otros" aclare a continuación a qué corresponde:

--

ALTAS Y BAJAS EN LOS ORGANISMOS DEL ESTADO
INFORMACIÓN DEL 1° DE ENERO DE 2018 AL 31 DE DICIEMBRE DE 2018

INCISO N°	DENOMINACIÓN
19	Tribunal de lo Contencioso Administrativo

	Col. 1	Col. 2	Col. 3	Col. 4	Col. 5	Col. 6	Col. 7	Col. 8	Col. 9	Col. 10	Col. 11	Col. 12	Col. 13	Col. 14	Col. 15	Col. 16	Col. 17	Col. 18	Col. 19	Col. 20	Col. 21	Col. 22
	Inf.Vinculos dic. 2018	Inf.Vinculos dic. 2017	SALDO 1 Inf.Vinculos 2018 - 2017	ALTAS POR MECANISMO DE SELECCIÓN							BAJAS							SALDO (Total A - Total B)	Renovaciones			
				Designación directa (*)	Sorteo	Concurso méritos y antecedentes	Concurso oposición y méritos	Listas de aspirantes	Otros (**)	Transformación (nuevos)	TOTAL A	Fallecimiento	Destitución	Cese	Renuncia	Fin de contrato	Jubilación	Por todo otro motivo (***)	Transformación (extinción)	TOTAL B		
VÍNCULOS CON CALIDAD DE FUNCIONARIO PÚBLICO																						
Presupuestados	73	70	3	2		3	2				7	1		1			2			4	3	
Provisoriatos			0								0									0	0	
Contratados permanentes	1	1	0								0									0	0	
Zafrales y Eventuales			0								0									0	0	
Otros			0								0									0	0	
Sub Total	74	71	3	2	0	3	2	0	0	0	7	1	0	1	0	0	2	0	0	4	3	0
VÍNCULOS SIN CALIDAD DE FUNCIONARIO PÚBLICO																						
Becarios			0								0									0	0	
Pasantes			0								0									0	0	
Arrendamientos de Obra			0								0									0	0	
Arrendamientos de Obra con Org. Internacional			0								0									0	0	
Arrendamientos de Servicio	15	14	1	6							6	1			2	2				5	1	
Arr. de Servicio con Org. Internacional			0								0									0	0	
Contratos a Término Ley 17.556			0								0									0	0	
Otros			0								0									0	0	
Sub Total	15	14	1	6	0	0	0	0	0	0	6	1	0	0	2	2	0	0	0	5	1	0
TOTAL	89	85	4	8	0	3	2	0	0	0	13	2	0	1	2	2	2	0	0	9	4	0

ACLARACIONES DEL ORGANISMO:

(*) Especificar normativa habilitante de designaciones directas.

Designacion directa de dos Ministros del TCA, Art.308 de la Constitucion.- En el caso de los funcionarios con arrendamiento de servicio, la normativa para la designacion directa esta dada por el 669 y 670 de la Ley N° 18.719.-

(**) Especificar "otros" mecanismos de selección.

(***) Especificar otros motivos de bajas

Aclaraciones: Diferencias entre Saldo 1 y Saldo 2.

VÍNCULOS LABORALES CON EL ESTADO

 INFORMACIÓN AL 31 DE DICIEMBRE DE 2018

INCISO Nº	DENOMINACIÓN
25	Administración Nacional de Educación Pública

SEXO	VÍNCULOS CON CALIDAD DE FUNCIONARIOS PÚBLICOS									VÍNCULOS SIN CALIDAD DE FUNCIONARIOS PÚBLICOS								
	Presupuestados	Provisoriatos	Contratos Permanentes/Función Púb	Zafrales y Eventuales	Docentes efectivos	Docentes interinos	Docentes suplentes	Otros Funcionarios	TOTAL FUNC.	Becarios	Pasantes	Arrendamiento de Obra	Arrend. Obra con Org. Internac.	Arrendamiento de Servicio	Arrend. Servicio con Org. Internac.	Contrato a Término Ley 17.556	Otros No Func.	TOTAL NO FUNC.
HOMBRES	1.589		1.267	26	5.758	9.757	2.385	359	21.141	29	89	17		10			537	682
MUJERES	5.026		5.233	39	26.352	21.971	8.667	1.540	68.828	73	164	11		23			1.229	1.500
TRANS	2		2		3	2	1	1	11									0
TOTAL	6.617	0	6.502	65	32.113	31.730	11.053	1.900	89.980	102	253	28	0	33	0	0	1.766	2.182

DEPARTAMENTO (*)	VÍNCULOS CON CALIDAD DE FUNCIONARIOS PÚBLICOS									VÍNCULOS SIN CALIDAD DE FUNCIONARIOS PÚBLICOS								
	Presupuestados	Provisoriatos	Contratos Permanentes/Función Púb	Zafrales y Eventuales	Docentes efectivos	Docentes interinos	Docentes suplentes	Otros Funcionarios	TOTAL F.P.	Becarios	Pasantes	Arrendamiento de Obra	Arrend. Obra con Org. Internac.	Arrendamiento de Servicio	Arrend. Servicio con Org. Internac.	Contrato a Término Ley 17.556	Otros No Func.	TOTAL NO F.P.
ARTIGAS	211		177		1.022	1.121	519	194	3.244	2	2						40	44
CANELONES	792		916		5.285	4.057	1.397	120	12.567	7	21	1					80	109
CERRO LARGO	178		225		921	1.057	353	36	2.770	3							55	58
COLONIA	244		253		1.428	1.355	490	49	3.819	1	5	2					114	122
DURAZNO	136		171	1	611	711	213	22	1.865		1						22	23
FLORES	65		75		293	395	93	32	953	1	5						22	28
FLORIDA	191		178		881	781	286	23	2.340	1	9						59	69
LAVALLEJA	117		172		606	702	195	46	1.838	1				1			34	36
MALDONADO	184		256	1	1.588	2.271	1.079	389	5.768	2	24	2		3			98	129
PAYSANDÚ	176		281	1	1.289	1.342	395	92	3.576	1	2						75	78
RÍO NEGRO	136		134	1	600	688	290	38	1.887	1		1					47	49
RIVERA	217		226	1	1.279	1.354	579	71	3.727	2	4						45	51
ROCHA	153		153		799	880	319	36	2.340	2	2	1					86	91
SALTO	246		241		1.695	1.285	629	74	4.170	4	3						56	63
SAN JOSÉ	191		224		1.114	1.038	398	56	3.021	1	3	2					44	50
SORIANO	166		203		992	996	388	33	2.778	3		1					44	48
TACUAREMBÓ	208		232		1.080	1.176	462	90	3.248	1	3						75	79
TREINTA Y TRES	115		116		535	646	232	41	1.685		1	2					29	32
MONTEVIDEO	2.889		2.269	59	9.996	8.690	2.540	453	26.896	68	167	6		25			597	863
EXTERIOR									0									0
ITINERANTE					99	1.183	196	5	1.483		1	10					138	149
Sin clasificar	2			1		2			5	1				4			6	11
TOTAL	6.617	0	6.502	65	32.113	31.730	11.053	1.900	89.980	102	253	28	0	33	0	0	1.766	2.182

(*) Corresponde informar el Departamento donde se llevan a cabo las tareas propias del vínculo.

Observaciones

--

VÍNCULOS LABORALES CON EL ESTADO

INFORMACIÓN AL 31 DE DICIEMBRE DE 2018

INCISO Nº	DENOMINACIÓN
25	Administración Nacional de Educación Pública

ESCALAFÓN	VÍNCULOS CON CALIDAD DE FUNCIONARIOS PÚBLICOS								TOTAL
	Presupuestados	Provisoriatos	Contratos Permanentes/Función pública	Zafrales y Eventuales	Docentes efectivos	Docentes interinos	Docentes suplentes	Otros Funcionarios	
A- PROFESIONAL	529		201						730
B- TÉCNICO PROFESIONAL	15		23						38
C- ADMINISTRATIVO	2.808		1.006						3.814
D- ESPECIALIZADO	113		307						420
E- OFICIOS	49		217						266
F- SERVICIOS AUXILIARES	3.078		4.730						7.808
G- DOCENTE DE UDELAR									0
H- DOCENTE DE A.N.E.P.					32.113	31.730	11.053	1.900	76.796
J- DOCENTE DE OTROS ORG.									0
K- MILITAR									0
L- POLICIAL									0
M- SERVICIOS EXTERIORES									0
N- JUDICATURA									0
P- POLÍTICO	5								5
Q- PARTICULAR CONFIANZA	3								3
R- RESIDUAL	17		18	65					100
S- PENITENCIARIO									0
OTROS (*)									0
TOTAL	6.617	0	6.502	65	32.113	31.730	11.053	1.900	89.980

(*) En caso de utilizar "otros" aclare a continuación a qué corresponde:

Docentes proyecto (1900)

ALTAS Y BAJAS EN LOS ORGANISMOS DEL ESTADO
 INFORMACIÓN DEL 1° DE ENERO DE 2018 AL 31 DE DICIEMBRE DE 2018

INCISO N°	DENOMINACIÓN
25	Administración Nacional de Educación Pública

	Col. 1	Col. 2	Col. 3	Col. 4	Col. 5	Col. 6	Col. 7	Col. 8	Col. 9	Col. 10	Col. 11	Col. 12	Col. 13	Col. 14	Col. 15	Col. 16	Col. 17	Col. 18	Col. 19	Col. 20	Col. 21	Col. 22
	Inf.Vínculos dic. 2018	Inf.Vínculos dic. 2017	SALDO 1 Inf.Vínculos 2018 - 2017	ALTAS POR MECANISMO DE SELECCIÓN							BAJAS							SALDO (Total A - Total B)	Renovaciones			
				Designación directa (*)	Sorteo	Concurso méritos y antecedentes	Concurso oposición y méritos	Listas de aspirantes	Otros (**)	Transformación (nuevos)	TOTAL A	Fallecimiento	Destitución	Cese	Renuncia	Fin de contrato	Jubilación	Por todo otro motivo (***)	Transformación (extinción)	TOTAL B		
VÍNCULOS CON CALIDAD DE FUNCIONARIO PÚBLICO																						
Presupuestados	6.617	6.980	-363			13	92		1		106	29	4	62	77		287	10		469	-363	
Provisorios			0								0									0	0	
Contratados permanentes	6.502	5.432	1.070			264	348		659		1.271	19	2	27	130		17	6		201	1.070	
Zafrales y Eventuales	65	61	4	5							5				5			2		7	-2	
Docentes efectivos	32.113	32.057	56			118	1.295				1.413	24	1	17	38	192	1.085			1.357	56	
Docentes interinos	31.730	31.206	524					4.810			4.810	35	4	431	350	2.993	473			4.286	524	
Docentes suplentes	11.053	11.274	-221					2.784			2.784			2	39	2.949	15			3.005	-221	
Otros	1.900	2.468	-568					351			351			41	13	865				919	-568	
Sub Total	89.980	89.478	502	5	0	395	1.735	7.945	660	0	10.740	107	11	580	652	6.999	1.877	18	0	10.244	496	0
VÍNCULOS SIN CALIDAD DE FUNCIONARIO PÚBLICO																						
Becarios	102	96	6					97			97				15	76				91	6	
Pasantes	253	302	-49					118			118			4	31	132				167	-49	
Arrendamientos de Obra	28	31	-3								0					3				3	-3	
Arrendamientos de Obra con Org. Internacional			0								0									0	0	
Arrendamientos de Servicio	33	25	8					8			8									0	8	
Arr. de Servicio con Org. Internacional			0								0									0	0	
Contratos a Término Ley 17.556			0								0									0	0	
Otros	1.766	1.747	19					19			19									0	19	
Sub Total	2.182	2.201	-19	0	0	0	0	242	0	0	242	0	0	4	46	211	0	0	0	261	-19	0
TOTAL	92.162	91.679	483	5	0	395	1.735	8.187	660	0	10.982	107	11	584	698	7.210	1.877	18	0	10.505	477	0

ACLARACIONES DEL ORGANISMO:

(*) Especificar normativa habilitante de designaciones directas.

3 Director de Campus de CETP, 2 secretaria privado de CODICEN

(**) Especificar "otros" mecanismos de selección.

Redistribuido, Se regularizaron 659 auxiliares (Art 249de la Ley 19670)

(***) Especificar otros motivos de bajas

Por rendicion se incorporaron a la DGI

Aclaraciones: Diferencias entre Saldo 1 y Saldo 2.

7 no se habían dado el alta antes en el RVE y faltó informarlos anteriormente.

VÍNCULOS LABORALES CON EL ESTADO

INFORMACIÓN AL 31 DE DICIEMBRE DE 2018

INCISO Nº	DENOMINACIÓN
26	Universidad de la República

CUADRO 1		VÍNCULOS CON CALIDAD DE FUNCIONARIOS PÚBLICOS								VÍNCULOS SIN CALIDAD DE FUNCIONARIOS PÚBLICOS									
UNIDAD EJECUTORA		Presupuestados	Provisoriatos	Contratos Permanentes/Función pública	Zafrales y Eventuales	Docentes efectivos	Docentes interinos	Docentes suplentes	Otros Funcionarios (1)	TOTAL F. P.	Becarios	Pasantés	Arrendamiento Obra	Arrend. Obra con Org. Internac.	Arrendamiento Servicio	Arrend. de Servicio con Org. Internac.	C. a Término Ley 17.556	Otros No Funcionarios (2)	TOTAL NO F. P.
Nº	DENOMINACIÓN																		
001	Oficinas Centrales	905		67		384	555		23	1.934	87	58	2					4	151
002	Facultad de Agronomía	301		2		243	317			863	36	5						27	68
003	Facultad de Arquitectura	136		1		117	712		56	1.022	9	76						316	401
004	Facultad de C. Ec. y Adm.	170		7		326	583		32	1.118	1	15	2					2	20
005	Facultad de Derecho	207		4		252	492			955		40						3	43
006	Facultad de Ingeniería	175		2		395	472		34	1.078	11	10						28	49
007	Facultad de Medicina	327		2		683	676			1.688	39	11						20	70
008	Instituto de Higiene	84					13			97		3							3
009	Facultad de Odontología	158				271	136		38	603	32	8						27	67
010	Facultad de Química	76		3		187	284		31	581		6						6	12
011	Facultad de Veterinaria	208		3		210	140		6	567	17	1						60	78
012	Facultad de Humanidades	95				200	203		1	499		1						101	102
015	Hospital de Clínicas	2.616		56	92	664	47	236	22	3.733		56						1	57
016	Facultad de Artes	65				75	141		87	368	2	2						3	7
019	Facultad de Psicología	100				179	148		35	462	8	5							13
022	Facultad de Enfermería	75				92	70		160	397	8	1							9
023	Facultad de C. Sociales	96		4		166	196		14	476	16	13							29
024	Facultad de Ciencias	106		1		281	279		21	688	7	25						3	35
025	Facultad de Información y Comunicación	79		1		80	118		24	302	10	8							18
030	Cenur Este	71		2		16	113			202	11	4							15
031	Cenur Litoral Norte	122		7		58	179		60	426	1	10						1	12
TOTAL		6.172	0	162	92	4.879	5.874	236	644	18.059	295	358	4	0	0	0	0	602	1.259

(1) En caso de utilizar esta categoría aclare a continuación a qué tipo de vínculos (**CON CALIDAD DE FUNCIONARIOS PÚBLICOS**) corresponde:

637 Contratos Art. 9 y Asistentes Académicos, 7 escalafón Q.

(2) En caso de utilizar esta categoría aclare a continuación a qué tipo de vínculos (**SIN CALIDAD DE FUNCIONARIOS PÚBLICOS**) corresponde:

587 Colaboradores Honorarios y 15 Docentes Libres.

Cantidad de funcionarios que perciben retiro incentivado al 31/12/2018 y normativa habilitante:

UE005: 14 – Res N°34 del 06/08/2018, UE015: 30; UE030: 1

Cantidad de funcionarios en comisión en el Inciso (comisiones entrantes provenientes de otro Inciso):

7

Observaciones

VÍNCULOS LABORALES CON EL ESTADO

 INFORMACIÓN AL 31 DE DICIEMBRE DE 2018

INCISO Nº	DENOMINACIÓN
26	Universidad de la República

SEXO	VÍNCULOS CON CALIDAD DE FUNCIONARIOS PÚBLICOS									VÍNCULOS SIN CALIDAD DE FUNCIONARIOS PÚBLICOS								
	Presupuestados	Provisoriatos	Contratos Permanentes/Función Púb	Zafrales y Eventuales	Docentes efectivos	Docentes interinos	Docentes suplentes	Otros Funcionarios	TOTAL FUNC.	Becarios	Pasantes	Arrendamiento de Obra	Arrend. Obra con Org. Internac.	Arrendamiento de Servicio	Arrend. Servicio con Org. Internac.	Contrato a Término Ley 17.556	Otros No Func.	TOTAL NO FUNC.
HOMBRES	2.079		82	18	2.334	2.656	90	264	7.523	110	124	1					268	503
MUJERES	4.093		80	74	2.545	3.218	146	380	10.536	185	234	3					334	756
TRANS									0									0
TOTAL	6.172	0	162	92	4.879	5.874	236	644	18.059	295	358	4	0	0	0	0	602	1.259

DEPARTAMENTO (*)	VÍNCULOS CON CALIDAD DE FUNCIONARIOS PÚBLICOS									VÍNCULOS SIN CALIDAD DE FUNCIONARIOS PÚBLICOS								
	Presupuestados	Provisoriatos	Contratos Permanentes/Función Púb	Zafrales y Eventuales	Docentes efectivos	Docentes interinos	Docentes suplentes	Otros Funcionarios	TOTAL F.P.	Becarios	Pasantes	Arrendamiento de Obra	Arrend. Obra con Org. Internac.	Arrendamiento de Servicio	Arrend. Servicio con Org. Internac.	Contrato a Término Ley 17.556	Otros No Func.	TOTAL NO F.P.
ARTIGAS									0									0
CANELONES	30				21	14			65	1							4	5
CERRO LARGO	26		1		3	8			38								1	1
COLONIA	1								1									0
DURAZNO									0									0
FLORES									0									0
FLORIDA									0									0
LAVALLEJA									0									0
MALDONADO	71		2		60	163		3	299	11	5							16
PAYSANDÚ	75		4		96	62		1	238	12	1						5	18
RÍO NEGRO									0									0
RIVERA	17				27	15		7	66									0
ROCHA	3				40	32		7	82									0
SALTO	167		7		119	215		74	582	2	10						2	14
SAN JOSÉ	7				5	2			14								1	1
SORIANO									0									0
TACUAREMBÓ	40		3		36	40		14	133		12							12
TREINTA Y TRES					1				1									0
MONTEVIDEO	5.735		145	92	4.471	5.322	236	538	16.539	269	330	4					589	1.192
EXTERIOR									0									0
ITINERANTE						1			1									0
Sin clasificar									0									0
TOTAL	6.172	0	162	92	4.879	5.874	236	644	18.059	295	358	4	0	0	0	0	602	1.259

(*) Corresponde informar el Departamento donde se llevan a cabo las tareas propias del vínculo.

Observaciones

--

VÍNCULOS LABORALES CON EL ESTADO

INFORMACIÓN AL 31 DE DICIEMBRE DE 2018

INCISO Nº	DENOMINACIÓN
26	Universidad de la República

CUADRO 4	VÍNCULOS CON CALIDAD DE FUNCIONARIOS PÚBLICOS								
ESCALAFÓN	Presupuestados	Provisorios	Contratos Permanentes/Función pública	Zafrales y Eventuales	Docentes efectivos	Docentes interinos	Docentes suplentes	Otros Funcionarios	TOTAL
A- PROFESIONAL	828		9	5					842
B- TÉCNICO PROFESIONAL	299		23						322
C- ADMINISTRATIVO	1.773		10						1.783
D- ESPECIALIZADO	1.078		2	13					1.093
E- OFICIOS	950		11						961
F- SERVICIOS AUXILIARES	1.172		28	74					1.274
G- DOCENTE DE UDELAR					4.833	5.869	236	637	11.575
H- DOCENTE DE A.N.E.P.									0
J- DOCENTE DE OTROS ORG.					14				14
K- MILITAR									0
L- POLICIAL									0
M- SERVICIOS EXTERIORES									0
N- JUDICATURA									0
P- POLÍTICO					32	5			37
Q- PARTICULAR CONFIANZA			5					7	12
R- RESIDUAL	72		74						146
S- PENITENCIARIO									0
OTROS (*)									0
TOTAL	6.172	0	162	92	4.879	5.874	236	644	18.059

(*) En caso de utilizar "otros" aclare a continuación a qué corresponde:

--

ALTAS Y BAJAS EN LOS ORGANISMOS DEL ESTADO
INFORMACIÓN DEL 1° DE ENERO DE 2018 AL 31 DE DICIEMBRE DE 2018

INCISO N°	DENOMINACIÓN
26	Universidad de la República

	Col. 1	Col. 2	Col. 3	Col. 4	Col. 5	Col. 6	Col. 7	Col. 8	Col. 9	Col. 10	Col. 11	Col. 12	Col. 13	Col. 14	Col. 15	Col. 16	Col. 17	Col. 18	Col. 19	Col. 20	Col. 21	Col. 22
	Inf.Vinculos dic. 2018	Inf.Vinculos dic. 2017	SALDO 1 Inf.Vinculos 2018 - 2017	ALTAS POR MECANISMO DE SELECCIÓN							BAJAS							SALDO (Total A - Total B)	Renovaciones			
				Designación directa (*)	Sorteo	Concurso méritos y antecedentes	Concurso oposición y méritos	Listas de aspirantes	Otros (**)	Transformación (nuevos)	TOTAL A	Fallecimiento	Destitución	Cese	Renuncia	Fin de contrato	Jubilación			Por todo otro motivo (***)	Transformación (extinción)	TOTAL B
VINCULOS CON CALIDAD DE FUNCIONARIO PUBLICO																						
Presupuestados	6.172	6.170	2	2		16	128	1	1	5	153	9	2		73		64			148	5	
Provisoriatos			0								0									0	0	
Contratados permanentes	162	182	-20			11	45	20	5		81				12	13	1		5	31	50	75
Zafrales y Eventuales	92	88	4								0									0	0	
Docentes efectivos	4.879	4.854	25			80	228	73	12		393	5	1	33	120	70	43	4		276	117	1.012
Docentes interinos	5.874	6.453	-579			573	123	1.187	1		1.884	4		454	444	658	21	3		1.584	300	4.134
Docentes suplentes	236	367	-131								0									0	0	
Otros	644		644	848			4	211	2		1.065			50	58	428	3			539	526	557
Sub Total	18.059	18.114	-55	850	0	680	528	1.492	21	5	3.576	18	3	537	707	1.169	132	7	5	2.578	998	5.778
VINCULOS SIN CALIDAD DE FUNCIONARIO PUBLICO																						
Becarios	295	347	-52			64	5	97			166			3	38	44				85	81	57
Pasantes	358	354	4			5	1	188	11		205			4	18	58				80	125	98
Arrendamientos de Obra	4		4			4		1	36		41					39				39	2	
Arrendamientos de Obra con Ora. Internacional			0								0									0	0	
Arrendamientos de Servicio			0								0									0	0	
Arr. de Servicio con Org. Internacional			0								0									0	0	
Contratos a Término Ley 17.586			0								0									0	0	
Otros	602		602			1		2	11		14			5						5	9	
Sub Total	1.259	701	558	0	0	74	6	288	58	0	426	0	0	12	56	141	0	0	0	209	217	155
TOTAL	19.318	18.815	503	850	0	754	534	1.780	79	5	4.002	18	3	549	763	1.310	132	7	5	2.787	1.215	5.933

ACLARACIONES DEL ORGANISMO:

(*) Especificar normativa habilitante de designaciones directas.

Presupuestados: 2 reintegro, Ordenanza de reintegro de funcionarios no docentes.
Otros Funcionarios: 840 Asistentes Art. 9, 24 Ordenanza Asistentes Académicos, 2 Secretario Amovible del Decano, 2 cargos designados en el marco del Programa de ingreso de docentes extranjeros, CSIC.

(**) Especificar "otros" mecanismos de selección.

Presupuestados: 1 Redistribución; Contratos Permanentes: 5 ingreso Ordenanza familiar fallecido; Docentes Efectivos: 1 Elección del Director del ISEF. 3 ingresos por elección en Oficinas Centrales, 1 ingreso por elección de Decana UE005, 1 ingreso por elección de Decana UE010, 1 ingreso por elección de Decana UE024, 2 cargos electivos UE030, 2 cargos electivos UE031; Docentes Interinos: 1 Decano interino por un mes; Otros Funcionarios: 1 Proyecto de Educación Permanente, 1 Contrato escalafón Q; Pasantes: 11 en el marco del Convenio con CETP-UTU; Arrendamientos de Obra: 36; Otro No Funcionario: 7 Honorario, 4 docentes libres (art. 10 EPD).

(***) Especificar otros motivos de bajas

Docentes Efectivos: 4 cese por edad.
Docentes Interinos: 1 Decano interino por un mes, 2 cese por edad.

Aclaraciones: Diferencias entre Saldo 1 y Saldo 2.

Las diferencias responden a diferente fuente de datos: vínculos 2017 y 2018 proviene del sistema de información de UDELAR y altas y bajas de un relevamiento en los distintos Servicios realizado por UDELAR.
A partir del Informe 2018 la UDELAR comienza a informar en la categoría otros no funcionarios a los docentes libres y colaboradores honorarios.

VÍNCULOS LABORALES CON EL ESTADO

 INFORMACIÓN AL 31 DE DICIEMBRE DE 2018

INCISO Nº	DENOMINACIÓN
27	Instituto del Niño y Adolescente del Uruguay

SEXO	VÍNCULOS CON CALIDAD DE FUNCIONARIOS PÚBLICOS									VÍNCULOS SIN CALIDAD DE FUNCIONARIOS PÚBLICOS								
	Presupuestados	Provisoriatos	Contratos Permanentes/Función Púb	Zafrales y Eventuales	Docentes efectivos	Docentes interinos	Docentes suplentes	Otros Funcionarios	TOTAL FUNC.	Becarios	Pasantes	Arrendamiento de Obra	Arrend. Obra con Org. Internac.	Arrendamiento de Servicio	Arrend. Servicio con Org. Internac.	Contrato a Término Ley 17.556	Otros No Func.	TOTAL NO FUNC.
HOMBRES	675	201	61	7	27	10			981	23		1		3	4		102	133
MUJERES	2.270	983	224	24	177	48			3.726	47		5		31	4		372	459
TRANS									0									0
TOTAL	2.945	1.184	285	31	204	58	0	0	4.707	70	0	6	0	34	8	0	474	592

DEPARTAMENTO (*)	VÍNCULOS CON CALIDAD DE FUNCIONARIOS PÚBLICOS									VÍNCULOS SIN CALIDAD DE FUNCIONARIOS PÚBLICOS								
	Presupuestados	Provisoriatos	Contratos Permanentes/Función Púb	Zafrales y Eventuales	Docentes efectivos	Docentes interinos	Docentes suplentes	Otros Funcionarios	TOTAL F.P.	Becarios	Pasantes	Arrendamiento de Obra	Arrend. Obra con Org. Internac.	Arrendamiento de Servicio	Arrend. Servicio con Org. Internac.	Contrato a Término Ley 17.556	Otros No Func.	TOTAL NO F.P.
ARTIGAS	75	23	24	1	10	3			136	2							2	2
CANELONES	128	68	14	1	16	3			230								2	2
CERRO LARGO	64	24	4	1	8				101	3							4	7
COLONIA	52	27	8		8	3			98	2							3	5
DURAZNO	67	35	3		5	4			114	1							2	3
FLORES	61	23	2	1	9	1			97								2	2
FLORIDA	67	14	5	1	4	2			93									0
LAVALLEJA	72	32	5	1	6	1			117									0
MALDONADO	102	46	10	2	11	1			172								10	10
PAYSANDÚ	85	14	8	1	13	3			124								1	1
RÍO NEGRO	70	31	3		9				113	1							3	4
RIVERA	92	20	6		5	1			124								3	3
ROCHA	67	9	8		5	2			91			1					6	7
SALTO	71	4	8		3	1			87								1	1
SAN JOSÉ	133	30	10	1	11	7			192								2	2
SORIANO	67	22	10		8				107	2							1	3
TACUAREMBÓ	68	8	18		6	3			103	1							7	8
TREINTA Y TRES	62	26	2		2				92	1							4	5
MONTEVIDEO	1.537	728	137	20	65	23			2.510	53		5		34	8		420	520
EXTERIOR									0									0
ITINERANTE									0									0
Sin clasificar	5			1					6	4							3	7
TOTAL	2.945	1.184	285	31	204	58	0	0	4.707	70	0	6	0	34	8	0	474	592

(*) Corresponde informar el Departamento donde se llevan a cabo las tareas propias del vínculo.

Observaciones

--

VÍNCULOS LABORALES CON EL ESTADO

INFORMACIÓN AL 31 DE DICIEMBRE DE 2018

INCISO N°	DENOMINACIÓN
27	Instituto del Niño y Adolescente del Uruguay

CUADRO 4		VÍNCULOS CON CALIDAD DE FUNCIONARIOS PÚBLICOS							
ESCALAFÓN	Presupuestados	Provisorios	Contratos Permanentes/Función pública	Zafrales y Eventuales	Docentes efectivos	Docentes interinos	Docentes suplentes	Otros Funcionarios	TOTAL
A- PROFESIONAL	463	131	8	9					611
B- TÉCNICO PROFESIONAL	122		1						123
C- ADMINISTRATIVO	89	208	3						300
D- ESPECIALIZADO	2.075	778	230	18					3.101
E- OFICIOS	159	30	42	3					234
F- SERVICIOS AUXILIARES	24								24
G- DOCENTE DE UDELAR									0
H- DOCENTE DE A.N.E.P.									0
J- DOCENTE DE OTROS ORG.	4				204	58			266
K- MILITAR									0
L- POLICIAL									0
M- SERVICIOS EXTERIORES									0
N- JUDICATURA									0
P- POLÍTICO									0
Q- PARTICULAR CONFIANZA	5								5
R- RESIDUAL		36	1						37
S- PENITENCIARIO									0
OTROS (*)	4	1		1					6
TOTAL	2.945	1.184	285	31	204	58	0	0	4.707

(*) En caso de utilizar "otros" aclare a continuación a qué corresponde:

Sin dato

ALTAS Y BAJAS EN LOS ORGANISMOS DEL ESTADO
 INFORMACIÓN DEL 1° DE ENERO DE 2018 AL 31 DE DICIEMBRE DE 2018

INCISO N°	DENOMINACIÓN
27	Instituto del Niño y Adolescente del Uruguay

	Col. 1	Col. 2	Col. 3	Col. 4	Col. 5	Col. 6	Col. 7	Col. 8	Col. 9	Col. 10	Col. 11	Col. 12	Col. 13	Col. 14	Col. 15	Col. 16	Col. 17	Col. 18	Col. 19	Col. 20	Col. 21	Col. 22
	Inf.Vínculos dic. 2018	Inf.Vínculos dic. 2017	SALDO 1 Inf.Vínculos 2018 - 2017	ALTAS POR MECANISMO DE SELECCIÓN							BAJAS							SALDO (Total A - Total B)	Renovaciones			
				Designación directa (*)	Sorteo	Concurso méritos y antecedentes	Concurso oposición y méritos	Listas de aspirantes	Otros (**)	Transformación (nuevos)	TOTAL A	Fallecimiento	Destitución	Cese	Renuncia	Fin de contrato	Jubilación	Por todo otro motivo (***)	Transformación (extinción)	TOTAL B		
VÍNCULOS CON CALIDAD DE FUNCIONARIO PÚBLICO																						
Presupuestados	2.945	2.285	660							801	801	6	1		21		113			141	660	
Provisoriatos	1.184		1.184				657			813	1.470				22	1		3	260	286	1.184	
Contratados permanentes	285	855	-570								0	1			27		1			541	570	-570
Zafrales y Eventuales	31	861	-830				8				8		1		19	3	2			813	838	-830
Docentes efectivos	204	210	-6							1	1		1		1		5				7	-6
Docentes interinos	58	18	40				26			21	47	1					1	4	1		7	40
Docentes suplentes		22	-22								0	1								21	22	-22
Otros			0								0										0	0
Sub Total	4.707	4.251	456	0	0	0	691	0	0	1.636	2.327	9	3	0	90	4	122	7	1.636	1.871	456	0
VÍNCULOS SIN CALIDAD DE FUNCIONARIO PÚBLICO																						
Becarios	70	83	-13				1		50		51				9	54					63	-12
Pasantes		16	-16								0					16					16	-16
Arrendamientos de Obra	6	5	1								6					5					5	1
Arrendamientos de Obra con Org. Internacional			0								0										0	0
Arrendamientos de Servicio	34	10	24							34	34				1	9					10	24
Arr. de Servicio con Org. Internacional	8		8							11	11				3						3	8
Contratos a Término Ley 17.556			0								0										0	0
Otros	474	604	-130							196	196	1			161	141	7	16			326	-130
Sub Total	592	718	-126	0	0	0	1	0	297	0	298	1	0	0	174	225	7	16	0	423	-125	0
TOTAL	5.299	4.969	330	0	0	0	692	0	297	1.636	2.625	10	3	0	264	229	129	23	1.636	2.294	331	0

ACLARACIONES DEL ORGANISMO:

(*) Especificar normativa habilitante de designaciones directas.

(**) Especificar "otros" mecanismos de selección.

Lista de aspirantes: BEC FORM PROF (INAU) - LEY 19133, Cuid. Alternativa Familiar - DECRETO 580/87, Horas Docentes CENFORES Ley 19.438 Art. 124, Talleristas Ley 19.438 Art. 123

(***) Especificar otros motivos de bajas

Aclaraciones: Diferencias entre Saldo 1 y Saldo 2.

No se encontró la diferencia de 1 becario

VÍNCULOS LABORALES CON EL ESTADO
 INFORMACIÓN AL 31 DE DICIEMBRE DE 2018

INCISO N°	DENOMINACIÓN
28	Banco de Previsión Social

CUADRO 1		VÍNCULOS CON CALIDAD DE FUNCIONARIOS PÚBLICOS					VÍNCULOS SIN CALIDAD DE FUNCIONARIOS PÚBLICOS									
UNIDAD EJECUTORA		Presupuestados	Provisorios	Contratos Permanentes/ Función pública	Zafrales y Eventuales	Otros Funcionarios (1)	TOTAL F. P.	Becarios	Pasantés	Arrendamiento Obra	Arrend. Obra con Org. Internac.	Arrendamiento Servicio	Arrend. de Servicio con Org. Internac.	C. a Término Ley 17.556	Otros No Funcionarios (2)	TOTAL NO F. P.
N°	DENOMINACIÓN															
		3.469		494			3.963	136	188						133	457
						0										0
						0										0
						0										0
						0										0
						0										0
						0										0
						0										0
						0										0
						0										0
						0										0
TOTAL		3.469	0	494	0	0	3.963	136	188	0	0	0	0	0	133	457

(1) En caso de utilizar esta categoría aclare a continuación a qué tipo de vínculos (**CON CALIDAD DE FUNCIONARIOS PÚBLICOS**) corresponde:

(2) En caso de utilizar esta categoría aclare a continuación a qué tipo de vínculos (**SIN CALIDAD DE FUNCIONARIOS PÚBLICOS**) corresponde:

133 Contratos eventuales no funcionarios BPS.

Cantidad de funcionarios que perciben retiro incentivado al 31/12/2018 y normativa habilitante:

Cantidad de funcionarios en comisión en el Inciso (comisiones entrantes provenientes de otro Inciso):

3

Observaciones

22 Becarios "Yo estudio y trabajo"

VÍNCULOS LABORALES CON EL ESTADO

INFORMACIÓN AL 31 DE DICIEMBRE DE 2018

INCISO Nº	DENOMINACIÓN
28	Banco de Previsión Social

SEXO	VÍNCULOS CON CALIDAD DE FUNCIONARIOS PÚBLICOS						VÍNCULOS SIN CALIDAD DE FUNCIONARIOS PÚBLICOS								
	Presupuestados	Provisoriatos	Contratos Permanentes/Función Púb	Zafrales y Eventuales	Otros Funcionarios	TOTAL FUNC.	Becarios	Pasantes	Arrendamiento de Obra	Arrend. Obra con Org. Internac.	Arrendamiento de Servicio	Arrend. Servicio con Org. Internac.	Contrato a Término Ley 17.556	Otros No Func.	TOTAL NO FUNC.
HOMBRES	1.182		142			1.324	48	54						17	119
MUJERES	2.287		352			2.639	88	134						116	338
TRANS						0									0
TOTAL	3.469	0	494	0	0	3.963	136	188	0	0	0	0	0	133	457

DEPARTAMENTO (*)	VÍNCULOS CON CALIDAD DE FUNCIONARIOS PÚBLICOS						VÍNCULOS SIN CALIDAD DE FUNCIONARIOS PÚBLICOS								
	Presupuestados	Provisoriatos	Contratos Permanentes/Función Púb	Zafrales y Eventuales	Otros Funcionarios	TOTAL F.P.	Becarios	Pasantes	Arrendamiento de Obra	Arrend. Obra con Org. Internac.	Arrendamiento de Servicio	Arrend. Servicio con Org. Internac.	Contrato a Término Ley 17.556	Otros No Func.	TOTAL NO F.P.
ARTIGAS	30		6			36		3							3
CANELONES	218		38			256	5	21							26
CERRO LARGO	33		5			38	1	4							5
COLONIA	77		14			91	3	7							10
DURAZNO	19		6			25	1	2							3
FLORES	19		1			20	1								1
FLORIDA	34		4			38	1	5							6
LAVALLEJA	36		6			42	1	5							6
MALDONADO	83		10			93	4	6							10
PAYSANDÚ	54		6			60	2	5							7
RÍO NEGRO	28		1			29	1	2							3
RIVERA	25		9			34		4							4
ROCHA	34		11			45	3	6							9
SALTO	37		14			51		5							5
SAN JOSÉ	69		12			81	2	4							6
SORIANO	42		5			47	2	6							8
TACUAREMBÓ	40		5			45		2							2
TREINTA Y TRES	34		4			38									0
MONTEVIDEO	2.488		337			2.825	109	100						133	342
EXTERIOR						0									0
ITINERANTE						0									0
Sin clasificar	69					69		1							1
TOTAL	3.469	0	494	0	0	3.963	136	188	0	0	0	0	0	133	457

(*) Corresponde informar el Departamento donde se llevan a cabo las tareas propias del vínculo.

Observaciones

Funcionarios en Comisión en otros organismos.

VÍNCULOS LABORALES CON EL ESTADO

INFORMACIÓN AL 31 DE DICIEMBRE DE 2018

INCISO Nº	DENOMINACIÓN
28	Banco de Previsión Social

CUADRO 4		VÍNCULOS CON CALIDAD DE FUNCIONARIOS PÚBLICOS				
ESCALAFÓN	Presupuestados	Provisorios	Contratos Permanentes/Función pública	Zafrales y Eventuales	Otros Funcionarios	TOTAL
A- PROFESIONAL	857		21			878
B- TÉCNICO PROFESIONAL	291		30			321
C- ADMINISTRATIVO	1.849		429			2.278
D- ESPECIALIZADO	337					337
E- OFICIOS	62		11			73
F- SERVICIOS AUXILIARES	14					14
G- DOCENTE DE UDELAR						0
H- DOCENTE DE A.N.E.P.						0
J- DOCENTE DE OTROS ORG.						0
K- MILITAR						0
L- POLICIAL						0
M- SERVICIOS EXTERIORES						0
N- JUDICATURA						0
P- POLÍTICO	7					7
Q- PARTICULAR CONFIANZA	1					1
R- RESIDUAL						0
S- PENITENCIARIO						0
OTROS (*)	51		3			54
TOTAL	3.469	0	494	0	0	3.963

(*) En caso de utilizar "otros" aclare a continuación a qué corresponde:

Escalafón R (Gerencial)

ALTAS Y BAJAS EN LOS ORGANISMOS DEL ESTADO
INFORMACIÓN DEL 1° DE ENERO DE 2018 AL 31 DE DICIEMBRE DE 2018

INCISO N°	DENOMINACIÓN
28	Banco de Previsión Social

	Col. 1	Col. 2	Col. 3	Col. 4	Col. 5	Col. 6	Col. 7	Col. 8	Col. 9	Col. 10	Col. 11	Col. 12	Col. 13	Col. 14	Col. 15	Col. 16	Col. 17	Col. 18	Col. 19	Col. 20	Col. 21	Col. 22
	Inf.Vinculos dic. 2018	Inf.Vinculos dic. 2017	SALDO 1 Inf.Vinculos 2018 - 2017	ALTAS POR MECANISMO DE SELECCIÓN							BAJAS							SALDO (Total A - Total B)	Renovaciones			
				Designación directa (*)	Sorteo	Concurso méritos y antecedentes	Concurso oposición y méritos	Listas de aspirantes	Otros (**)	Transformación (nuevos)	TOTAL A	Fallecimiento	Destitución	Cese	Renuncia	Fin de contrato	Jubilación	Por todo otro motivo (***)	Transformación (extinción)	TOTAL B		
VÍNCULOS CON CALIDAD DE FUNCIONARIO PÚBLICO																						
Presupuestados	3.469	3.609	-140				28		7	2	37	5	4		8		155	5		177	-140	
Provisoriatos			0								0									0	0	
Contratados permanentes	494	420	74				42			36	78				2					2	4	74
Zafrales y Eventuales			0								0										0	0
Otros			0								0										0	0
Sub Total	3.963	4.029	-66	0	0	0	70	0	7	38	115	5	4	0	10	0	155	5	2	181	-66	0
VÍNCULOS SIN CALIDAD DE FUNCIONARIO PÚBLICO																						
Becarios	136	122	14			98					98			60	23			1		84	14	
Pasantes	188	139	49			167			1		168			97	22					119	49	
Arrendamientos de Obra			0								0									0	0	
Arrendamientos de Obra con Org. Internacional			0								0									0	0	
Arrendamientos de Servicio			0								0									0	0	
Arr. de Servicio con Org. Internacional			0								0									0	0	
Contratos a Término Ley 17.556		36	-36								0								36	36	-36	
Otros	133	93	40				47				47				7					7	40	
Sub Total	457	390	67	0	0	265	47	0	1	0	313	0	0	157	52	0	0	1	36	246	67	0
TOTAL	4.420	4.419	1	0	0	265	117	0	8	38	428	5	4	157	62	0	155	6	38	427	1	0

ACLARACIONES DEL ORGANISMO:

(*) Especificar normativa habilitante de designaciones directas.

(**) Especificar "otros" mecanismos de selección.

Presupuestados: Son 5 Directores suplentes que ingresaron y cesaron en el período (Ley 16.713, Suplentes de Directores Sociales), 2 sentencias de anulación Destitución TCA, 1 pasante que estaba ingresado por error como Becario.

(***) Especificar otros motivos de bajas

Son 5 Directores suplentes que ingresaron y cesaron en el período (Ley 16.713, suplentes de Directores Sociales) Baja de 1 Becario que estaba ingresado erróneamente.

Aclaraciones: Diferencias entre Saldo 1 y Saldo 2.

VÍNCULOS LABORALES CON EL ESTADO

 INFORMACIÓN AL 31 DE DICIEMBRE DE 2018

INCISO N°	DENOMINACIÓN
29	Administración de los Servicios de Salud del Estado

CUADRO 1		VÍNCULOS CON CALIDAD DE FUNCIONARIOS PÚBLICOS					VÍNCULOS SIN CALIDAD DE FUNCIONARIOS PÚBLICOS									
UNIDAD EJECUTORA		Presupuestados	Provisorios	Contratos Permanentes/Función pública	Zafrales y Eventuales	Otros Funcionarios (1)	TOTAL F. P.	Becarios	Pasantes	Arrendamiento Obra	Arrend. Obra con Org. Internac.	Arrendamiento Servicio	Arrend. de Servicio con Org. Internac.	C. a Término Ley 17.556	Otros No Funcionarios (2)	TOTAL NO F. P.
N°	DENOMINACIÓN															
002	Red de Atención Primaria de Área Metropolitana	1.342	273	2	199		1.816									0
004	Centro Hospitalario Pereyra Rossell	1.678	268	3	198		2.147							6		6
005	Hospital Maciel	777	195		116		1.088							1		1
006	Hospital Pasteur	860	170		175		1.205							11		11
007	Hospital Vilardebó	342	75		63		480									0
008	Instituto Nacional del Cáncer	289	37		25		351									0
009	Instituto Ortopedia y Traumatología	265	60		28		353									0
010	Instituto Nacional Reumatología	84	20		6		110									0
012	Centro Hospitalario Saint Bois	505	95	1	36		637									0
015	Centro Departamental Artigas	281	51		82		414							1		1
016	Centro Departamental Canelones	240	49		49		338							2		2
017	Centro Departamental Cerro Largo	363	37		44		444									0
018	Centro Departamental Colonia	202	16	1	12		231									0
019	Centro Departamental Durazno	248	29		47		324									0
020	Centro Departamental Flores	199	24		34		257									0
021	Centro Departamental Florida	321	59		85		465									0
022	Centro Departamental Lavalleja	291	43		42		376									0
024	Centro Departamental Paysandú	602	74		66		742									0
025	Centro Departamental Rivera	414	82		30		526									0
026	Centro Departamental Río Negro	188	44		14		246									0
027	Centro Departamental Rocha	208	35		18		261									0
028	Centro Departamental Salto	599	63		59		721									0
029	Centro Departamental San José	239	62		34		335									0
030	Centro Departamental Soriano	329	48		48		425									0
031	Centro Departamental Tacuarembó	326	44	3	34		407									0
032	Centro Departamental Treinta y Tres	265	26		32		323									0
034	Centro Auxiliar Bella Unión	139	27		27		193									0
035	Centro Auxiliar Cardona	62	17		10		89									0
036	Centro Auxiliar Carmelo	115	26		35		176									0
039	Centro Auxiliar Dolores	98	15		15		128									0
040	Centro Auxiliar Young	129	9		25		163									0
041	Red de Atención Primaria de Paysandú	201	28		9		238									0
042	Red de Atención Primaria de Lavalleja	112	10		10		132									0
043	Centro Auxiliar Juan Lacaze	82	10		14		106									0
044	Red de Atención Primaria de Rocha	157	30		24		211									0
045	Red de Atención Primaria de San José	103	19		20		142									0
046	Red de Atención Primaria de Rivera	170	22		16		208									0
048	Red de Atención Primaria de Colonia	222	21		35		278									0
049	Red de Atención Primaria de Maldonado	177	18		31		226									0
050	Centro Auxiliar Pando	204	51		44		299									0
051	Centro Auxiliar Paso de Los Toros	116	14		10		140									0
052	Centro Auxiliar Río Branco	106	13		25	1	145									0
053	Centro Auxiliar Rosario	80	5		4		89									0

CUADRO 1		VÍNCULOS CON CALIDAD DE FUNCIONARIOS PÚBLICOS					VÍNCULOS SIN CALIDAD DE FUNCIONARIOS PÚBLICOS									
UNIDAD EJECUTORA		Presupuestados	Provisoriatos	Contratos Permanentes/Función pública	Zafrales y Eventuales	Otros Funcionarios (1)	TOTAL F. P.	Becarios	Pasantes	Arrendamiento Obra	Arrend. Obra con Org. Internac.	Arrendamiento Servicio	Arrend. de Servicio con Org. Internac.	C. a Término Ley 17.556	Otros No Funcionarios (2)	TOTAL NO F. P.
N°	DENOMINACIÓN															
055	Red de Atención Primaria de Tacuarembó	104	8		13		125									0
057	Red De Atención Primaria de Canelones	359	53		50		462									0
058	Red De Atención Primaria de Florida	158	20		20		198									0
059	Red De Atención Primaria de Durazno	133	20		19		172									0
061	Red De Atención Primaria de Treinta Y Tres	137	15		21		173									0
062	Centro Auxiliar Las Piedras	351	89		84		524						3			3
063	Hospital Piñeyro del Campo	324	64		16		404							3		3
064	Laboratorio Dorrego	65	1		6		72									0
066	Servicio Nacional de Sangre	104	14	2	20		140									0
068	A. S. S. E.	664	55	716	7		1.442							53		53
073	Centro Auxiliar Chuy	95	15		7		117									0
076	Hospital Sanatorio Español	467	80		112		659									0
078	Centro de Información y Referencia Nacional de Drogas	73	11		5		89									0
079	Red de Atención Primaria de Artigas	96	13		20		129									0
080	Red de Atención Primaria de Cerro Largo	128	12		23		163									0
081	Red de Atención Primaria de Flores	27	2		5	1	35									0
082	Red de Atención Primaria de Río Negro	65	8		11		84									0
083	Red de Atención Primaria de Soriano	55	6		9		70									0
084	Red de Atención Primaria de Salto	145	15		5		165									0
086	Sistema de Atención Integral de Personas Privadas de Libertad	237	54		16		307									0
087	Asistencia Integral	39	4		1		44									0
102	Centro Hospitalario Maldonado y San Carlos	434	87		100		621									0
103	Centro de Rehabilitación Médico Ocupacional y Sicosocial	653	166	1	45		865							48		48
105	Servicio de Asistencia Médica de Emergencia (SAME 105)	311	42		103		456									0
							0									0
TOTAL		18.954	3.168	729	2.648	2	25.501	0	0	0	0	0	0	24	104	128

(1) En caso de utilizar esta categoría aclare a continuación a qué tipo de vínculos (**CON CALIDAD DE FUNCIONARIOS PÚBLICOS**) corresponde:

2 reincorporados AFE

(2) En caso de utilizar esta categoría aclare a continuación a qué tipo de vínculos (**SIN CALIDAD DE FUNCIONARIOS PÚBLICOS**) corresponde:

51 Cuidadores; 53 Estudiantes, Practicantes (Medicina, Lic. De Enfermería, Psicólogos, Parteras)

Cantidad de funcionarios que perciben retiro incentivado al 31/12/2018 y normativa habilitante:

Cantidad de funcionarios en comisión en el Inciso (comisiones entrantes provenientes de otro Inciso):

Observaciones

VÍNCULOS LABORALES CON EL ESTADO

INFORMACIÓN AL 31 DE DICIEMBRE DE 2018

INCISO Nº	DENOMINACIÓN
29	Administración de los Servicios de Salud del Estado

SEXO	VÍNCULOS CON CALIDAD DE FUNCIONARIOS PÚBLICOS						VÍNCULOS SIN CALIDAD DE FUNCIONARIOS PÚBLICOS								
	Presupuestados	Provisorios	Contratos Permanentes/Función Pú	Zafrales y Eventuales	Otros Funcionarios	TOTAL FUNC.	Becarios	Pasantes	Arrendamiento de Obra	Arrend. Obra con Org. Internac.	Arrendamiento de Servicio	Arrend. Servicio con Org. Internac.	Contrato a Término Ley 17.556	Otros No Func.	TOTAL NO FUNC.
HOMBRES	5.202	799	222	620	2	6.845							6	13	19
MUJERES	13.752	2.369	507	2.028	0	18.656							18	91	109
TRANS						0									0
TOTAL	18.954	3.168	729	2.648	2	25.501	0	0	0	0	0	0	24	104	128

DEPARTAMENTO (*)	VÍNCULOS CON CALIDAD DE FUNCIONARIOS PÚBLICOS						VÍNCULOS SIN CALIDAD DE FUNCIONARIOS PÚBLICOS								
	Presupuestados	Provisorios	Contratos Permanentes/Función Pú	Zafrales y Eventuales	Otros Funcionarios	TOTAL F.P.	Becarios	Pasantes	Arrendamiento de Obra	Arrend. Obra con Org. Internac.	Arrendamiento de Servicio	Arrend. Servicio con Org. Internac.	Contrato a Término Ley 17.556	Otros No Func.	TOTAL NO F.P.
ARTIGAS	516	91		129		736							1		1
CANELONES	1.154	242		227		1.623							5		5
CERRO LARGO	597	62		92	1	752									0
COLONIA	701	78	1	100		880									0
DURAZNO	381	49		66		496									0
FLORES	226	26		39	1	292									0
FLORIDA	479	79		105		663									0
LAVALLEJA	403	53		52		508									0
MALDONADO	611	105		131		847									0
PAYSANDÚ	803	102		75		980									0
RÍO NEGRO	382	61		50		493									0
RIVERA	584	104		46		734									0
ROCHA	460	80		49		589									0
SALTO	744	78		64		886									0
SAN JOSÉ	995	247	1	99		1.342								48	48
SORIANO	544	86		82		712									0
TACUAREMBÓ	546	66	3	57		672									0
TREINTA Y TRES	402	41		53		496									0
MONTEVIDEO	8.426	1.518	724	1.132		11.800							18	56	74
EXTERIOR						0									0
ITINERANTE						0									0
Sin clasificar						0									0
TOTAL	18.954	3.168	729	2.648	2	25.501	0	0	0	0	0	0	24	104	128

(*) Corresponde informar el Departamento donde se llevan a cabo las tareas propias del vínculo.

Observaciones

--

VÍNCULOS LABORALES CON EL ESTADO

INFORMACIÓN AL 31 DE DICIEMBRE DE 2018

INCISO Nº	DENOMINACIÓN
29	Administración de los Servicios de Salud del Estado

ESCALAFÓN	VÍNCULOS CON CALIDAD DE FUNCIONARIOS PÚBLICOS					TOTAL
	Presupuestados	Provisorios	Contratos Permanentes/Función pública	Zafrales y Eventuales	Otros Funcionarios	
A- PROFESIONAL	6.856	1.164	540			8.560
B- TÉCNICO PROFESIONAL	447	51	182			680
C- ADMINISTRATIVO	1.049		5			1.054
D- ESPECIALIZADO	7.417	1.578				8.995
E- OFICIOS	1.070	135	1			1.206
F- SERVICIOS AUXILIARES	2.100	240	1			2.341
G- DOCENTE DE UDELAR						0
H- DOCENTE DE A.N.E.P.						0
J- DOCENTE DE OTROS ORG.						0
K- MILITAR						0
L- POLICIAL						0
M- SERVICIOS EXTERIORES						0
N- JUDICATURA						0
P- POLÍTICO	4					4
Q- PARTICULAR CONFIANZA						0
R- RESIDUAL	10					10
S- PENITENCIARIO						0
OTROS (*)	1			2.648	2	2.651
TOTAL	18.954	3.168	729	2.648	2	25.501

(*) En caso de utilizar "otros" aclare a continuación a qué corresponde:

2648 Suplentes, 2 reincorporados AFE, 1 anestesista sin cargo.

ALTAS Y BAJAS EN LOS ORGANISMOS DEL ESTADO
 INFORMACIÓN DEL 1° DE ENERO DE 2018 AL 31 DE DICIEMBRE DE 2018

INCISO N°	DENOMINACIÓN
29	Administración de los Servicios de Salud del Estado

	Col. 1	Col. 2	Col. 3	Col. 4	Col. 5	Col. 6	Col. 7	Col. 8	Col. 9	Col. 10	Col. 11	Col. 12	Col. 13	Col. 14	Col. 15	Col. 16	Col. 17	Col. 18	Col. 19	Col. 20	Col. 21	Col. 22	
	Inf.Vínculos dic. 2018	Inf.Vínculos dic. 2017	SALDO 1 Inf.Vínculos 2018 - 2017	ALTAS POR MECANISMO DE SELECCIÓN							BAJAS							SALDO (Total A - Total B)	Renovaciones				
				Designación directa (*)	Sorteo	Concurso méritos y antecedentes	Concurso oposición y méritos	Listas de aspirantes	Otros (**)	Transformación (nuevos)	TOTAL A	Fallecimiento	Destitución	Cese	Renuncia	Fin de contrato	Jubilación	Por todo otro motivo (***)	Transformación (extinción)	TOTAL B			
VÍNCULOS CON CALIDAD DE FUNCIONARIO PÚBLICO																							
Presupuestados	18.954	18.720	234						277	753	1.030	31	38		409		318				796	234	
Provisorios	3.168	2.804	364				1.149				1.149	3	4		131	1	36		610		785	364	
Contratados permanentes	729	741	-12					110			110				1	119	2				122	-12	
Zafrales y Eventuales	2.648	2.573	75					2.648			2.648					2.573					2.573	75	
Otros	2	2	0								0										0	0	
Sub Total	25.501	24.840	661	0	0	0	1.149	2.758	277	753	4.937	34	42	0	541	2.693	356	0	610	4.276	661	0	
VÍNCULOS SIN CALIDAD DE FUNCIONARIO PÚBLICO																							
Becarios			0								0										0	0	
Pasantes			0								0										0	0	
Arrendamientos de Obra			0								0										0	0	
Arrendamientos de Obra con Org. Internacional			0								0										0	0	
Arrendamientos de Servicio			0								0										0	0	
Arr. de Servicio con Org. Internacional			0								0										0	0	
Contratos a Término Ley 17.556	24	172	-148								0				2		3		143		148	-148	
Otros	104	72	32					169			169				3	132	2				137	32	
Sub Total	128	244	-116	0	0	0	0	169	0	0	169	0	0	0	5	132	5	0	143	285	-116	0	
TOTAL	25.629	25.084	545	0	0	0	1.149	2.927	277	753	5.106	34	42	0	546	2.825	361	0	753	4.561	545	0	

ACLARACIONES DEL ORGANISMO:

(*) Especificar normativa habilitante de designaciones directas.

(**) Especificar "otros" mecanismos de selección.

277 ingresos Presupuestados desde Comisión de Apoyo de UE 068 y Comisión Honoraria del Patronato del Psicópata

(***) Especificar otros motivos de bajas

Aclaraciones: Diferencias entre Saldo 1 y Saldo 2.

VÍNCULOS LABORALES CON EL ESTADO

 INFORMACIÓN AL 31 DE DICIEMBRE DE 2018

INCISO Nº	DENOMINACIÓN
31	Universidad Tecnológica

SEXO	VÍNCULOS CON CALIDAD DE FUNCIONARIOS PÚBLICOS									VÍNCULOS SIN CALIDAD DE FUNCIONARIOS PÚBLICOS								
	Presupuestados	Provisoriatos	Contratos Permanentes/Función Púb	Zafrales y Eventuales	Docentes efectivos	Docentes interinos	Docentes suplentes	Otros Funcionarios	TOTAL FUNC.	Becarios	Pasantes	Arrendamiento de Obra	Arrend. Obra con Org. Internac.	Arrendamiento de Servicio	Arrend. Servicio con Org. Internac.	Contrato a Término Ley 17.556	Otros No Func.	TOTAL NO FUNC.
HOMBRES	12		32		20	132			196	1		15		6				22
MUJERES	26		33		15	87			161	4		4		6				14
TRANS									0									0
TOTAL	38	0	65	0	35	219	0	0	357	5	0	19	0	12	0	0	0	36

DEPARTAMENTO (*)	VÍNCULOS CON CALIDAD DE FUNCIONARIOS PÚBLICOS									VÍNCULOS SIN CALIDAD DE FUNCIONARIOS PÚBLICOS								
	Presupuestados	Provisoriatos	Contratos Permanentes/Función Púb	Zafrales y Eventuales	Docentes efectivos	Docentes interinos	Docentes suplentes	Otros Funcionarios	TOTAL F.P.	Becarios	Pasantes	Arrendamiento de Obra	Arrend. Obra con Org. Internac.	Arrendamiento de Servicio	Arrend. Servicio con Org. Internac.	Contrato a Término Ley 17.556	Otros No Func.	TOTAL NO F.P.
ARTIGAS									0									0
CANELONES			2			4			6									0
CERRO LARGO									0									0
COLONIA	3				13	16			32									0
DURAZNO	3		7		5	27			42	1								1
FLORES						2			2									0
FLORIDA									0									0
LAVALLEJA						1			1									0
MALDONADO			1			17			18									0
PAYSANDÚ	4		4		7	52			67									0
RÍO NEGRO	1		13		5	41			60									0
RIVERA			7			17			24	1								1
ROCHA									0									0
SALTO									0									0
SAN JOSÉ			1			7			8									0
SORIANO			1			7			8									0
TACUAREMBÓ									0									0
TREINTA Y TRES									0									0
MONTEVIDEO	27		29		5	28			89	3		19		12				34
EXTERIOR									0									0
ITINERANTE									0									0
Sin clasificar									0									0
TOTAL	38	0	65	0	35	219	0	0	357	5	0	19	0	12	0	0	0	36

(*) Corresponde informar el Departamento donde se llevan a cabo las tareas propias del vínculo.

Observaciones

--

VÍNCULOS LABORALES CON EL ESTADO

INFORMACIÓN AL 31 DE DICIEMBRE DE 2018

INCISO Nº	DENOMINACIÓN
31	Universidad Tecnológica

ESCALAFÓN	VÍNCULOS CON CALIDAD DE FUNCIONARIOS PÚBLICOS								TOTAL
	Presupuestados	Provisoriatos	Contratos Permanentes/Función pública	Zafrales y Eventuales	Docentes efectivos	Docentes interinos	Docentes suplentes	Otros Funcionarios	
A- PROFESIONAL	8		13						21
B- TÉCNICO PROFESIONAL	14		6						20
C- ADMINISTRATIVO	7		29						36
D- ESPECIALIZADO	5		9						14
E- OFICIOS									0
F- SERVICIOS AUXILIARES									0
G- DOCENTE DE UDELAR									0
H- DOCENTE DE A.N.E.P.									0
J- DOCENTE DE OTROS ORG.					35	219			254
K- MILITAR									0
L- POLICIAL									0
M- SERVICIOS EXTERIORES									0
N- JUDICATURA									0
P- POLÍTICO									0
Q- PARTICULAR CONFIANZA	4		4						8
R- RESIDUAL									0
S- PENITENCIARIO									0
OTROS (*)			4						4
TOTAL	38	0	65	0	35	219	0	0	357

(*) En caso de utilizar "otros" aclare a continuación a qué corresponde:

4 coordinadores no docentes asumidos de UTU, aún no se han ingresado a la estructura de UTEC.

ALTAS Y BAJAS EN LOS ORGANISMOS DEL ESTADO
 INFORMACIÓN DEL 1° DE ENERO DE 2018 AL 31 DE DICIEMBRE DE 2018

INCISO N°	DENOMINACIÓN
31	Universidad Tecnológica

	Col. 1	Col. 2	Col. 3	Col. 4	Col. 5	Col. 6	Col. 7	Col. 8	Col. 9	Col. 10	Col. 11	Col. 12	Col. 13	Col. 14	Col. 15	Col. 16	Col. 17	Col. 18	Col. 19	Col. 20	Col. 21	Col. 22	
	Inf.Vínculos dic. 2018	Inf.Vínculos dic. 2017	SALDO 1 Inf.Vínculos 2018 - 2017	ALTAS POR MECANISMO DE SELECCIÓN							BAJAS							SALDO (Total A - Total B)	Renovaciones				
				Designación directa (*)	Sorteo	Concurso méritos y antecedentes	Concurso oposición y méritos	Listas de aspirantes	Otros (**)	Transformación (nuevos)	TOTAL A	Fallecimiento	Destitución	Cese	Renuncia	Fin de contrato	Jubilación	Por todo otro motivo (***)	Transformación (extinción)	TOTAL B			
VÍNCULOS CON CALIDAD DE FUNCIONARIO PÚBLICO																							
Presupuestados	38	3	35			35					35										0	35	
Provisoriatos			0								0										0	0	
Contratados permanentes	65	222	-157	4		34			3		41		1	2	27	15					45	-4	
Zafrales y Eventuales			0								0										0	0	
Docentes efectivos	35		35								0										0	0	
Docentes interinos	219		219			71			52		123										0	123	
Docentes suplentes			0								0										0	0	
Otros			0								0										0	0	
Sub Total	357	225	132	4	0	140	0	0	55	0	199	0	1	2	27	15	0	0	0	45	154	0	
VÍNCULOS SIN CALIDAD DE FUNCIONARIO PÚBLICO																							
Becarios	5		5			1			4		5										0	5	
Pasantes			0								0										0	0	
Arrendamientos de Obra	19	19	0	5							5					5					5	0	
Arrendamientos de Obra con Org. Internacional			0								0										0	0	
Arrendamientos de Servicio	12	10	2	2							2										0	2	
Arr. de Servicio con Org. Internacional			0								0										0	0	
Contratos a Término Ley 17.556			0								0										0	0	
Otros			0								0										0	0	
Sub Total	36	29	7	7	0	1	0	0	4	0	12	0	0	0	0	5	0	0	0	5	7	0	
TOTAL	393	254	139	11	0	141	0	0	59	0	211	0	1	2	27	20	0	0	0	50	161	0	

ACLARACIONES DEL ORGANISMO:

(*) Especificar normativa habilitante de designaciones directas.

Ley 19.043 Art.16, literal L

(**) Especificar "otros" mecanismos de selección.

Becarios: del Programa Yo Estudio y Trabajo; Contratos permanentes y docentes interinos: convenio UTU-UTEC

(***) Especificar otros motivos de bajas

Aclaraciones: Diferencias entre Saldo 1 y Saldo 2.

Las diferencias de saldos se dan porque en el 2018 se agregan las categorías docentes efectivos e interinos que no fueron utilizadas durante el año 2017

VÍNCULOS LABORALES CON EL ESTADO

 INFORMACIÓN AL 31 DE DICIEMBRE DE 2018

INCISO N°	DENOMINACIÓN
32	Instituto Uruguayo de Meteorología

CUADRO 1		VÍNCULOS CON CALIDAD DE FUNCIONARIOS PÚBLICOS					VÍNCULOS SIN CALIDAD DE FUNCIONARIOS PÚBLICOS									
UNIDAD EJECUTORA		Presupuestados	Provisorios	Contratos Permanentes/ Función pública	Zafrales y Eventuales	Otros Funcionarios (1)	TOTAL F. P.	Becarios	Pasantes	Arrendamiento Obra	Arrend. Obra con Org. Internac.	Arrendamiento Servicio	Arrend. de Servicio con Org. Internac.	C. a Término Ley 17.556	Otros No Funcionarios (2)	TOTAL NO F. P.
N°	DENOMINACIÓN															
		127		23			150	2	1			2		20	5	30
						0										0
						0										0
						0										0
						0										0
						0										0
						0										0
						0										0
						0										0
						0										0
						0										0
TOTAL		127	0	23	0	0	150	2	1	0	0	2	0	20	5	30

(1) En caso de utilizar esta categoría aclare a continuación a qué tipo de vínculos (**CON CALIDAD DE FUNCIONARIOS PÚBLICOS**) corresponde:

(2) En caso de utilizar esta categoría aclare a continuación a qué tipo de vínculos (**SIN CALIDAD DE FUNCIONARIOS PÚBLICOS**) corresponde:

5 Personal de confianza Ley N° 19.355 Art. 629.

Cantidad de funcionarios que perciben retiro incentivado al 31/12/2018 y normativa habilitante:

Cantidad de funcionarios en comisión en el Inciso (comisiones entrantes provenientes de otro Inciso):

10 funcionarios Equiparados y 7 Reincorporados, funcionarios de la ex Dirección Nacional de Meteorología según Decreto 80/015 de la Ley 19.158, oficina de origen MDN Secretaria de Estado y 2 funcionarios de la Intendencia de San José.

Observaciones

*Becas "Yo estudio y trabajo" – Ley N.º19133 del 20/09/2013; Capítulo 4; Decreto N.º115/2015 del 27/04/2015; Art N.º51- Ley 18719 del 27/12/2010; Decreto N.º54/011 del 07/02/2011. **14 de los 23 contratos de Función Pública están en proceso de transformación, que se realizará de forma retroactiva al 15/11/2018. ***Se deja constancia de que la persona que figura como pasante posee Contrato de Practicantado.

VÍNCULOS LABORALES CON EL ESTADO

INFORMACIÓN AL 31 DE DICIEMBRE DE 2018

INCISO Nº	DENOMINACIÓN
32	Instituto Uruguayo de Meteorología

SEXO	VÍNCULOS CON CALIDAD DE FUNCIONARIOS PÚBLICOS						VÍNCULOS SIN CALIDAD DE FUNCIONARIOS PÚBLICOS								
	Presupuestados	Provisoriatos	Contratos Permanentes/Función Púb	Zafrales y Eventuales	Otros Funcionarios	TOTAL FUNC.	Becarios	Pasantes	Arrendamiento de Obra	Arrend. Obra con Org. Internac.	Arrendamiento de Servicio	Arrend. Servicio con Org. Internac.	Contrato a Término Ley 17.556	Otros No Func.	TOTAL NO FUNC.
HOMBRES	61		10			71	1				1		7	3	12
MUJERES	66		13			79	1	1			1		13	2	18
TRANS						0									0
TOTAL	127	0	23	0	0	150	2	1	0	0	2	0	20	5	30

DEPARTAMENTO (*)	VÍNCULOS CON CALIDAD DE FUNCIONARIOS PÚBLICOS						VÍNCULOS SIN CALIDAD DE FUNCIONARIOS PÚBLICOS								
	Presupuestados	Provisoriatos	Contratos Permanentes/Función Púb	Zafrales y Eventuales	Otros Funcionarios	TOTAL F.P.	Becarios	Pasantes	Arrendamiento de Obra	Arrend. Obra con Org. Internac.	Arrendamiento de Servicio	Arrend. Servicio con Org. Internac.	Contrato a Término Ley 17.556	Otros No Func.	TOTAL NO F.P.
ARTIGAS	3					3									0
CANELONES	22		4			26							2		2
CERRO LARGO	3					3									0
COLONIA	2		1			3									0
DURAZNO						0									0
FLORES	2		2			4									0
FLORIDA	2					2									0
LAVALLEJA						0									0
MALDONADO	4		3			7									0
PAYSANDÚ	1					1									0
RÍO NEGRO						0									0
RIVERA	2		3			5									0
ROCHA	7					7									0
SALTO	2		1			3									0
SAN JOSÉ	1		1			2									0
SORIANO	5		2			7									0
TACUAREMBÓ	3					3									0
TREINTA Y TRES	3					3									0
MONTEVIDEO	65		6			71	2	1			2		18	5	28
EXTERIOR						0									0
ITINERANTE						0									0
Sin clasificar						0									0
TOTAL	127	0	23	0	0	150	2	1	0	0	2	0	20	5	30

(*) Corresponde informar el Departamento donde se llevan a cabo las tareas propias del vínculo.

Observaciones

--

VÍNCULOS LABORALES CON EL ESTADO

INFORMACIÓN AL 31 DE DICIEMBRE DE 2018

INCISO Nº	DENOMINACIÓN
32	Instituto Uruguayo de Meteorología

CUADRO 4		VÍNCULOS CON CALIDAD DE FUNCIONARIOS PÚBLICOS				
ESCALAFÓN	Presupuestados	Provisorios	Contratos Permanentes/Función pública	Zafrales y Eventuales	Otros Funcionarios	TOTAL
A- PROFESIONAL	4					4
B- TÉCNICO PROFESIONAL	42		5			47
C- ADMINISTRATIVO	18					18
D- ESPECIALIZADO	55		18			73
E- OFICIOS						0
F- SERVICIOS AUXILIARES	4					4
G- DOCENTE DE UDELAR						0
H- DOCENTE DE A.N.E.P.						0
J- DOCENTE DE OTROS ORG.						0
K- MILITAR						0
L- POLICIAL						0
M- SERVICIOS EXTERIORES						0
N- JUDICATURA						0
P- POLÍTICO	2					2
Q- PARTICULAR CONFIANZA	2					2
R- RESIDUAL						0
S- PENITENCIARIO						0
OTROS (*)						0
TOTAL	127	0	23	0	0	150

(*) En caso de utilizar "otros" aclare a continuación a qué corresponde:

--

ALTAS Y BAJAS EN LOS ORGANISMOS DEL ESTADO
INFORMACIÓN DEL 1° DE ENERO DE 2018 AL 31 DE DICIEMBRE DE 2018

INCISO N°	DENOMINACIÓN
32	Instituto Uruguayo de Meteorología

	Col. 1	Col. 2	Col. 3	Col. 4	Col. 5	Col. 6	Col. 7	Col. 8	Col. 9	Col. 10	Col. 11	Col. 12	Col. 13	Col. 14	Col. 15	Col. 16	Col. 17	Col. 18	Col. 19	Col. 20	Col. 21	Col. 22
	Inf.Vinculos dic. 2018	Inf.Vinculos dic. 2017	SALDO 1 Inf.Vinculos 2018 - 2017	ALTAS POR MECANISMO DE SELECCIÓN							BAJAS							SALDO (Total A - Total B)	Renovaciones			
				Designación directa (*)	Sorteo	Concurso méritos y antecedentes	Concurso oposición y méritos	Listas de aspirantes	Otros (**)	Transformación (nuevos)	TOTAL A	Fallecimiento	Destitución	Cese	Renuncia	Fin de contrato	Jubilación	Por todo otro motivo (***)	Transformación (extinción)	TOTAL B		
VÍNCULOS CON CALIDAD DE FUNCIONARIO PÚBLICO																						
Presupuestados	127	131	-4								0		1		1		2			4	-4	
Provisoriatos			0								0									0	0	
Contratados permanentes	23	8	15							15	15									0	15	
Zafrales y Eventuales			0								0									0	0	
Otros			0								0									0	0	
Sub Total	150	139	11	0	0	0	0	0	0	15	15	0	1	0	1	0	2	0	0	4	11	0
VÍNCULOS SIN CALIDAD DE FUNCIONARIO PÚBLICO																						
Becarios	2		2						2		2									0	2	
Pasantes	1		1			1					1									0	1	
Arrendamientos de Obra			0								0									0	0	
Arrendamientos de Obra con Org. Internacional			0								0									0	0	
Arrendamientos de Servicio	2	16	-14	2							2				2	14				16	-14	
Arr. de Servicio con Org. Internacional			0								0									0	0	
Contratos a Término Ley 17.556	20	20	0			16					16				1				15	16	0	
Otros	5		5	5							5									0	5	
Sub Total	30	36	-6	7	0	17	0	0	2	0	26	0	0	0	3	14	0	0	15	32	-6	0
TOTAL	180	175	5	7	0	17	0	0	2	15	41	0	1	0	4	14	2	0	15	36	5	0

ACLARACIONES DEL ORGANISMO:

(*) Especificar normativa habilitante de designaciones directas.

2 Arrendamientos de Servicio: por normativa Ley N° 19.355 Art. 629. Otros No Funcionarios Públicos: 5 Contrato Personal de Confianza por Art N° 629 de la Ley N° 19.355.

(**) Especificar "otros" mecanismos de selección.

Yo estudio y trabajo (becarios): Ley N.º19133 del 20/09/2013; Capítulo 4; Decreto N°115/2015 del 27/04/2015; Art N°51- Ley 18719 del 27/12/2010; Decreto N°54/011 del 07/02/2011.

(***) Especificar otros motivos de bajas

Aclaraciones: Diferencias entre Saldo 1 y Saldo 2.

VÍNCULOS LABORALES CON EL ESTADO

 INFORMACIÓN AL 31 DE DICIEMBRE DE 2018

INCISO N°	DENOMINACIÓN
33	Fiscalía General de la Nación

CUADRO 1		VÍNCULOS CON CALIDAD DE FUNCIONARIOS PÚBLICOS						VÍNCULOS SIN CALIDAD DE FUNCIONARIOS PÚBLICOS								
UNIDAD EJECUTORA		Presupuestados	Provisorios	Contratos Permanentes/ Función pública	Zafrales y Eventuales	Otros Funcionarios (1)	TOTAL F. P.	Becarios	Pasantés	Arrendamiento Obra	Arrend. Obra con Org. Internac.	Arrendamiento Servicio	Arrend. de Servicio con Org. Internac.	C. a Término Ley 17.556	Otros No Funcionarios (2)	TOTAL NO F. P.
N°	DENOMINACIÓN															
33	Fiscalía General de la Nación	530	121				651	2				2			3	7
							0									0
							0									0
							0									0
							0									0
							0									0
							0									0
							0									0
							0									0
							0									0
							0									0
							0									0
TOTAL		530	121	0	0	0	651	2	0	0	0	2	0	0	3	7

(1) En caso de utilizar esta categoría aclare a continuación a qué tipo de vínculos (**CON CALIDAD DE FUNCIONARIOS PÚBLICOS**) corresponde:

(2) En caso de utilizar esta categoría aclare a continuación a qué tipo de vínculos (**SIN CALIDAD DE FUNCIONARIOS PÚBLICOS**) corresponde:

Adscriptos al Director General Ley 19.438 Art. 142

Cantidad de funcionarios que perciben retiro incentivado al 31/12/2018 y normativa habilitante:

Cantidad de funcionarios en comisión en el Inciso (comisiones entrantes provenientes de otro Inciso):

5 comisiones entrantes

Observaciones

VÍNCULOS LABORALES CON EL ESTADO

INFORMACIÓN AL 31 DE DICIEMBRE DE 2018

INCISO Nº	DENOMINACIÓN
33	Fiscalía General de la Nación

SEXO	VÍNCULOS CON CALIDAD DE FUNCIONARIOS PÚBLICOS						VÍNCULOS SIN CALIDAD DE FUNCIONARIOS PÚBLICOS								
	Presupuestados	Provisoriatos	Contratos Permanentes/Función Púb	Zafrales y Eventuales	Otros Funcionarios	TOTAL FUNC.	Becarios	Pasantes	Arrendamiento de Obra	Arrend. Obra con Org. Internac.	Arrendamiento de Servicio	Arrend. Servicio con Org. Internac.	Contrato a Término Ley 17.556	Otros No Func.	TOTAL NO FUNC.
HOMBRES	140	25				165					2			2	4
MUJERES	390	96				486	2							1	3
TRANS						0									0
TOTAL	530	121	0	0	0	651	2	0	0	0	2	0	0	3	7

DEPARTAMENTO (*)	VÍNCULOS CON CALIDAD DE FUNCIONARIOS PÚBLICOS						VÍNCULOS SIN CALIDAD DE FUNCIONARIOS PÚBLICOS								
	Presupuestados	Provisoriatos	Contratos Permanentes/Función Púb	Zafrales y Eventuales	Otros Funcionarios	TOTAL F.P.	Becarios	Pasantes	Arrendamiento de Obra	Arrend. Obra con Org. Internac.	Arrendamiento de Servicio	Arrend. Servicio con Org. Internac.	Contrato a Término Ley 17.556	Otros No Func.	TOTAL NO F.P.
ARTIGAS	5	2				7									0
CANELONES	23	10				33									0
CERRO LARGO	4	3				7									0
COLONIA	4	4				8									0
DURAZNO	3	3				6									0
FLORES	2	1				3									0
FLORIDA	3	1				4									0
LAVALLEJA	2	2				4									0
MALDONADO	7	5				12									0
PAYSANDÚ	2	3				5									0
RÍO NEGRO	3	3				6									0
RIVERA	5	5				10									0
ROCHA	7	2				9									0
SALTO	7	1				8									0
SAN JOSÉ	4	3				7									0
SORIANO	3	4				7									0
TACUAREMBÓ	6	3				9									0
TREINTA Y TRES	2	3				5									0
MONTEVIDEO	149	63				212	2			2				3	7
EXTERIOR						0									0
ITINERANTE	289					289									0
Sin clasificar						0									0
TOTAL	530	121	0	0	0	651	2	0	0	0	2	0	0	3	7

(*) Corresponde informar el Departamento donde se llevan a cabo las tareas propias del vínculo.

Observaciones

--

VÍNCULOS LABORALES CON EL ESTADO

INFORMACIÓN AL 31 DE DICIEMBRE DE 2018

INCISO N°	DENOMINACIÓN
33	Fiscalía General de la Nación

ESCALAFÓN	VÍNCULOS CON CALIDAD DE FUNCIONARIOS PÚBLICOS					TOTAL
	Presupuestados	Provisoriatos	Contratos Permanentes/Función pública	Zafrales y Eventuales	Otros Funcionarios	
A- PROFESIONAL	13	19				32
B- TÉCNICO PROFESIONAL	4					4
C- ADMINISTRATIVO	155	92				247
D- ESPECIALIZADO	6	2				8
E- OFICIOS						0
F- SERVICIOS AUXILIARES	24	8				32
G- DOCENTE DE UDELAR						0
H- DOCENTE DE A.N.E.P.						0
J- DOCENTE DE OTROS ORG.						0
K- MILITAR						0
L- POLICIAL						0
M- SERVICIOS EXTERIORES						0
N- JUDICATURA	327					327
P- POLÍTICO						0
Q- PARTICULAR CONFIANZA	1					1
R- RESIDUAL						0
S- PENITENCIARIO						0
OTROS (*)						0
TOTAL	530	121	0	0	0	651

(*) En caso de utilizar "otros" aclare a continuación a qué corresponde:

--

ALTAS Y BAJAS EN LOS ORGANISMOS DEL ESTADO
INFORMACIÓN DEL 1° DE ENERO DE 2018 AL 31 DE DICIEMBRE DE 2018

INCISO N°	DENOMINACIÓN
33	Fiscalía General de la Nación

	Col. 1	Col. 2	Col. 3	Col. 4	Col. 5	Col. 6	Col. 7	Col. 8	Col. 9	Col. 10	Col. 11	Col. 12	Col. 13	Col. 14	Col. 15	Col. 16	Col. 17	Col. 18	Col. 19	Col. 20	Col. 21	Col. 22
	Inf.Vinculos dic. 2018	Inf.Vinculos dic. 2017	SALDO 1 Inf.Vinculos 2018 - 2017	ALTAS POR MECANISMO DE SELECCIÓN							BAJAS							SALDO (Total A - Total B)	Renovaciones			
				Designación directa (*)	Sorteo	Concurso méritos y antecedentes	Concurso oposición y méritos	Listas de aspirantes	Otros (**)	Transformación (nuevos)	TOTAL A	Fallecimiento	Destitución	Cese	Renuncia	Fin de contrato	Jubilación	Por todo otro motivo (***)	Transformación (extinción)	TOTAL B		
VÍNCULOS CON CALIDAD DE FUNCIONARIO PÚBLICO																						
Presupuestados	530	507	23	1			21		1	22	45	1			6		20			27	18	
Provisoriatos	121	111	10			1	33				34		1		2				22	25	9	
Contratados permanentes			0								0									0	0	
Zafrales y Eventuales			0								0									0	0	
Otros			0								0									0	0	
Sub Total	651	618	33	1	0	1	54	0	1	22	79	1	1	0	8	0	20	0	22	52	27	0
VÍNCULOS SIN CALIDAD DE FUNCIONARIO PÚBLICO																						
Becarios	2	6	-4								0				3	1				4	-4	
Pasantes		1	-1								0					1				1	-1	
Arrendamientos de Obra			0								0									0	0	
Arrendamientos de Obra con Org. Internacional			0								0									0	0	
Arrendamientos de Servicio	2	1	1	1							1									0	1	1
Arr. de Servicio con Org. Internacional			0								0									0	0	
Contratos a Término Ley 17.556			0								0									0	0	
Otros	3	2	1	1							1									0	1	2
Sub Total	7	10	-3	2	0	0	0	0	0	0	2	0	0	0	3	2	0	0	0	5	-3	3
TOTAL	658	628	30	3	0	1	54	0	1	22	81	1	1	0	11	2	20	0	22	57	24	3

ACLARACIONES DEL ORGANISMO:

(*) Especificar normativa habilitante de designaciones directas.

Adscriptos al Director General Ley 19.438 Art. 142

(**) Especificar "otros" mecanismos de selección.

INCORPORACION – AD grado II administrativo I

(***) Especificar otros motivos de bajas

Aclaraciones: Diferencias entre Saldo 1 y Saldo 2.

La diferencia entre los Saldos 1 y 2 se debe a errores en los saldos informados en 2017, cuando se debieron informar un total de 112 provisoriatos y 512 presupuestados.

VÍNCULOS LABORALES CON EL ESTADO

 INFORMACIÓN AL 31 DE DICIEMBRE DE 2018

INCISO N°	DENOMINACIÓN
34	Junta de Transparencia y Ética Pública

CUADRO 1		VÍNCULOS CON CALIDAD DE FUNCIONARIOS PÚBLICOS						VÍNCULOS SIN CALIDAD DE FUNCIONARIOS PÚBLICOS								
UNIDAD EJECUTORA		Presupuestados	Provisorios	Contratos Permanentes/ Función pública	Zafrales y Eventuales	Otros Funcionarios (1)	TOTAL F. P.	Becarios	Pasantes	Arrendamiento Obra	Arrend. Obra con Org. Internac.	Arrendamiento Servicio	Arrend. de Servicio con Org. Internac.	C. a Término Ley 17.556	Otros No Funcionarios (2)	TOTAL NO F. P.
N°	DENOMINACIÓN															
		16					16									0
							0									0
							0									0
							0									0
							0									0
							0									0
							0									0
							0									0
							0									0
							0									0
							0									0
							0									0
TOTAL		16	0	0	0	0	16	0	0	0	0	0	0	0	0	0

(1) En caso de utilizar esta categoría aclare a continuación a qué tipo de vínculos (**CON CALIDAD DE FUNCIONARIOS PÚBLICOS**) corresponde:

(2) En caso de utilizar esta categoría aclare a continuación a qué tipo de vínculos (**SIN CALIDAD DE FUNCIONARIOS PÚBLICOS**) corresponde:

Cantidad de funcionarios que perciben retiro incentivado al 31/12/2018 y normativa habilitante:

Cantidad de funcionarios en comisión en el Inciso (comisiones entrantes provenientes de otro Inciso):

3

Observaciones

VÍNCULOS LABORALES CON EL ESTADO

INFORMACIÓN AL 31 DE DICIEMBRE DE 2018

INCISO Nº	DENOMINACIÓN
34	Junta de Transparencia y Ética Pública

SEXO	VÍNCULOS CON CALIDAD DE FUNCIONARIOS PÚBLICOS						VÍNCULOS SIN CALIDAD DE FUNCIONARIOS PÚBLICOS									
	Presupuestados	Provisoriatos	Contratos Permanentes/Función Púb	Zafrales y Eventuales	Otros Funcionarios	TOTAL FUNC.	Becarios	Pasantes	Arrendamiento de Obra	Arrend. Obra con Org. Internac.	Arrendamiento de Servicio	Arrend. Servicio con Org. Internac.	Contrato a Término Ley 17.556	Otros No Func.	TOTAL NO FUNC.	
HOMBRES	4					4										0
MUJERES	12					12										0
TRANS						0										0
TOTAL	16	0	0	0	0	16	0	0	0	0	0	0	0	0	0	0

DEPARTAMENTO (*)	VÍNCULOS CON CALIDAD DE FUNCIONARIOS PÚBLICOS						VÍNCULOS SIN CALIDAD DE FUNCIONARIOS PÚBLICOS									
	Presupuestados	Provisoriatos	Contratos Permanentes/Función Púb	Zafrales y Eventuales	Otros Funcionarios	TOTAL F.P.	Becarios	Pasantes	Arrendamiento de Obra	Arrend. Obra con Org. Internac.	Arrendamiento de Servicio	Arrend. Servicio con Org. Internac.	Contrato a Término Ley 17.556	Otros No Func.	TOTAL NO F.P.	
ARTIGAS						0										0
CANELONES						0										0
CERRO LARGO						0										0
COLONIA						0										0
DURAZNO						0										0
FLORES						0										0
FLORIDA						0										0
LAVALLEJA						0										0
MALDONADO						0										0
PAYSANDÚ						0										0
RÍO NEGRO						0										0
RIVERA						0										0
ROCHA						0										0
SALTO						0										0
SAN JOSÉ						0										0
SORIANO						0										0
TACUAREMBÓ						0										0
TREINTA Y TRES						0										0
MONTEVIDEO	16					16										0
EXTERIOR						0										0
ITINERANTE						0										0
Sin clasificar						0										0
TOTAL	16	0	0	0	0	16	0	0	0	0	0	0	0	0	0	0

(*) Corresponde informar el Departamento donde se llevan a cabo las tareas propias del vínculo.

Observaciones

--

VÍNCULOS LABORALES CON EL ESTADO

INFORMACIÓN AL 31 DE DICIEMBRE DE 2018

INCISO Nº	DENOMINACIÓN
34	Junta de Transparencia y Ética Pública

ESCALAFÓN	VÍNCULOS CON CALIDAD DE FUNCIONARIOS PÚBLICOS					TOTAL
	Presupuestados	Provisorios	Contratos Permanentes/Función pública	Zafrales y Eventuales	Otros Funcionarios	
A- PROFESIONAL						0
B- TÉCNICO PROFESIONAL						0
C- ADMINISTRATIVO	9					9
D- ESPECIALIZADO						0
E- OFICIOS						0
F- SERVICIOS AUXILIARES	1					1
G- DOCENTE DE UDELAR						0
H- DOCENTE DE A.N.E.P.						0
J- DOCENTE DE OTROS ORG.	3					3
K- MILITAR						0
L- POLICIAL						0
M- SERVICIOS EXTERIORES						0
N- JUDICATURA						0
P- POLÍTICO	3					3
Q- PARTICULAR CONFIANZA						0
R- RESIDUAL						0
S- PENITENCIARIO						0
OTROS (*)						0
TOTAL	16	0	0	0	0	16

(*) En caso de utilizar "otros" aclare a continuación a qué corresponde:

--

ALTAS Y BAJAS EN LOS ORGANISMOS DEL ESTADO
INFORMACIÓN DEL 1° DE ENERO DE 2018 AL 31 DE DICIEMBRE DE 2018

INCISO N°	DENOMINACIÓN
34	Junta de Transparencia y Ética Pública

	Col. 1	Col. 2	Col. 3	Col. 4	Col. 5	Col. 6	Col. 7	Col. 8	Col. 9	Col. 10	Col. 11	Col. 12	Col. 13	Col. 14	Col. 15	Col. 16	Col. 17	Col. 18	Col. 19	Col. 20	Col. 21	Col. 22
	Inf.Vinculos dic. 2018	Inf.Vinculos dic. 2017	SALDO 1 Inf.Vinculos 2018 - 2017	ALTAS POR MECANISMO DE SELECCIÓN							BAJAS							SALDO (Total A - Total B)	Renovaciones			
				Designación directa (*)	Sorteo	Concurso méritos y antecedentes	Concurso oposición y méritos	Listas de aspirantes	Otros (**)	Transformación (nuevos)	TOTAL A	Fallecimiento	Destitución	Cese	Renuncia	Fin de contrato	Jubilación	Por todo otro motivo (***)	Transformación (extinción)	TOTAL B		
VÍNCULOS CON CALIDAD DE FUNCIONARIO PÚBLICO																						
Presupuestados	16	18	-2								0						2			2	-2	
Provisoriatos			0								0									0	0	
Contratados permanentes			0								0									0	0	
Zafrales y Eventuales			0								0									0	0	
Otros			0								0									0	0	
Sub Total	16	18	-2	0	0	0	0	0	0	0	0	0	0	0	0	0	2	0	0	2	-2	0
VÍNCULOS SIN CALIDAD DE FUNCIONARIO PÚBLICO																						
Becarios			0								0									0	0	
Pasantes			0								0									0	0	
Arrendamientos de Obra			0								0									0	0	
Arrendamientos de Obra con Org. Internacional			0								0									0	0	
Arrendamientos de Servicio			0								0									0	0	
Arr. de Servicio con Org. Internacional			0								0									0	0	
Contratos a Término Ley 17.556			0								0									0	0	
Otros			0								0									0	0	
Sub Total	0	0	0	0	0	0	0	0	0	0	0	0	0	0	0	0	0	0	0	0	0	0
TOTAL	16	18	-2	0	0	0	0	0	0	0	0	0	0	0	0	0	2	0	0	2	-2	0

ACLARACIONES DEL ORGANISMO:

(*) Especificar normativa habilitante de designaciones directas.

(**) Especificar "otros" mecanismos de selección.

(***) Especificar otros motivos de bajas

Aclaraciones: Diferencias entre Saldo 1 y Saldo 2.

VÍNCULOS LABORALES CON EL ESTADO

 INFORMACIÓN AL 31 DE DICIEMBRE DE 2018

INCISO Nº	DENOMINACIÓN
35	Instituto Nacional de Inclusión Social Adolescente

SEXO	VÍNCULOS CON CALIDAD DE FUNCIONARIOS PÚBLICOS									VÍNCULOS SIN CALIDAD DE FUNCIONARIOS PÚBLICOS								
	Presupuestados	Provisoriatos	Contratos Permanentes/Función Púb	Zafrales y Eventuales	Docentes efectivos	Docentes interinos	Docentes suplentes	Otros Funcionarios	TOTAL FUNC.	Becarios	Pasantes	Arrendamiento de Obra	Arrend. Obra con Org. Internac.	Arrendamiento de Servicio	Arrend. Servicio con Org. Internac.	Contrato a Término Ley 17.556	Otros No Func.	TOTAL NO FUNC.
HOMBRES	212	215	255	28	2				712							2	24	26
MUJERES	216	236	348	41	8	1		1	851							7	24	31
TRANS									0									0
TOTAL	428	451	603	69	10	1	0	1	1.563	0	0	0	0	0	0	9	48	57

DEPARTAMENTO (*)	VÍNCULOS CON CALIDAD DE FUNCIONARIOS PÚBLICOS									VÍNCULOS SIN CALIDAD DE FUNCIONARIOS PÚBLICOS								
	Presupuestados	Provisoriatos	Contratos Permanentes/Función Púb	Zafrales y Eventuales	Docentes efectivos	Docentes interinos	Docentes suplentes	Otros Funcionarios	TOTAL F.P.	Becarios	Pasantes	Arrendamiento de Obra	Arrend. Obra con Org. Internac.	Arrendamiento de Servicio	Arrend. Servicio con Org. Internac.	Contrato a Término Ley 17.556	Otros No Func.	TOTAL NO F.P.
ARTIGAS									0									0
CANELONES									0									0
CERRO LARGO									0									0
COLONIA									0									0
DURAZNO									0									0
FLORES									0									0
FLORIDA									0									0
LAVALLEJA	1	7	4						12								1	1
MALDONADO									0									0
PAYSANDÚ									0									0
RÍO NEGRO									0									0
RIVERA									0									0
ROCHA									0									0
SALTO									0									0
SAN JOSÉ									0									0
SORIANO		2		1					3									0
TACUAREMBÓ									0									0
TREINTA Y TRES									0									0
MONTEVIDEO	427	442	599	68	10	1		1	1.548							9	47	56
EXTERIOR									0									0
ITINERANTE									0									0
Sin clasificar									0									0
TOTAL	428	451	603	69	10	1	0	1	1.563	0	0	0	0	0	0	9	48	57

(*) Corresponde informar el Departamento donde se llevan a cabo las tareas propias del vínculo.

Observaciones

--

VÍNCULOS LABORALES CON EL ESTADO

INFORMACIÓN AL 31 DE DICIEMBRE DE 2018

INCISO Nº	DENOMINACIÓN
35	Instituto Nacional de Inclusión Social Adolescente

ESCALAFÓN	VÍNCULOS CON CALIDAD DE FUNCIONARIOS PÚBLICOS								TOTAL
	Presupuestados	Provisoriatos	Contratos Permanentes/Función pública	Zafrales y Eventuales	Docentes efectivos	Docentes interinos	Docentes suplentes	Otros Funcionarios	
A- PROFESIONAL	36	42	7	21					106
B- TÉCNICO PROFESIONAL	14	8	2	3					27
C- ADMINISTRATIVO	9	68		2					79
D- ESPECIALIZADO	318	35	107	10					470
E- OFICIOS	47	281	487	33					848
F- SERVICIOS AUXILIARES	2	4							6
G- DOCENTE DE UDELAR									0
H- DOCENTE DE A.N.E.P.									0
J- DOCENTE DE OTROS ORG.	1	13			10	1			25
K- MILITAR									0
L- POLICIAL									0
M- SERVICIOS EXTERIORES									0
N- JUDICATURA									0
P- POLÍTICO									0
Q- PARTICULAR CONFIANZA								1	1
R- RESIDUAL	1								1
S- PENITENCIARIO									0
OTROS (*)									0
TOTAL	428	451	603	69	10	1	0	1	1.563

(*) En caso de utilizar "otros" aclare a continuación a qué corresponde:

--

ALTAS Y BAJAS EN LOS ORGANISMOS DEL ESTADO
 INFORMACIÓN DEL 1° DE ENERO DE 2018 AL 31 DE DICIEMBRE DE 2018

INCISO N°	DENOMINACIÓN
35	Instituto Nacional de Inclusión Social Adolescente

	Col. 1	Col. 2	Col. 3	Col. 4	Col. 5	Col. 6	Col. 7	Col. 8	Col. 9	Col. 10	Col. 11	Col. 12	Col. 13	Col. 14	Col. 15	Col. 16	Col. 17	Col. 18	Col. 19	Col. 20	Col. 21	Col. 22
	Inf.Vínculos dic. 2018	Inf.Vínculos dic. 2017	SALDO 1 Inf.Vínculos 2018 - 2017	ALTAS POR MECANISMO DE SELECCIÓN							BAJAS							SALDO (Total A - Total B)	Renovaciones			
				Designación directa (*)	Sorteo	Concurso méritos y antecedentes	Concurso oposición y méritos	Listas de aspirantes	Otros (**)	Transformación (nuevos)	TOTAL A	Fallecimiento	Destitución	Cese	Renuncia	Fin de contrato	Jubilación	Por todo otro motivo (***)	Transformación (extinción)	TOTAL B		
VÍNCULOS CON CALIDAD DE FUNCIONARIO PÚBLICO																						
Presupuestados	428	438	-10							0	1	1	2	3		16				23	-23	
Provisoriatos	451		451				51			18	69	1		9						10	59	
Contratados permanentes	603	575	28							54	54	2		4		2				8	46	
Zafrales y Eventuales	69	512	-443								0			2	3		1		54	60	-60	
Docentes efectivos	10		10								0									0	0	
Docentes interinos	1		1								0									0	0	
Docentes suplentes			0								0									0	0	
Otros	1	14	-13								0				1					1	-1	
Sub Total	1.563	1.539	24	0	0	0	51	0	0	72	123				1					102	21	0
VÍNCULOS SIN CALIDAD DE FUNCIONARIO PÚBLICO																						
Becarios			0								0									0	0	
Pasantes			0								0									0	0	
Arrendamientos de Obra			0								0									0	0	
Arrendamientos de Obra con Org. Internacional			0								0									0	0	
Arrendamientos de Servicio			0								0									0	0	
Arr. de Servicio con Org. Internacional			0								0									0	0	
Contratos a Término Ley 17.556	9	1	8					26			26			10	8	15			18	51	-25	
Otros	48	74	-26	1							1				2					2	-1	
Sub Total	57	75	-18	1	0	0	0	26	0	0	27	0	0	10	10	15	0	0	18	53	-26	0
TOTAL	1.620	1.614	6	1	0	0	51	26	0	72	150	0	0	10	11	15	0	0	18	155	-5	0

ACLARACIONES DEL ORGANISMO:

(*) Especificar normativa habilitante de designaciones directas.

Resolución del Directorio de INISA 313/18, Ley N° 19.535, Art. 221.

(**) Especificar "otros" mecanismos de selección.

(***) Especificar otros motivos de bajas

Aclaraciones: Diferencias entre Saldo 1 y Saldo 2.

Las diferencias entre saldo 1 y 2 surge porque no concuerda la información aportada en Saldo 1 en su oportunidad.

VÍNCULOS LABORALES CON EL ESTADO

 INFORMACIÓN AL 31 DE DICIEMBRE DE 2018

INCISO N°	DENOMINACIÓN
50	Banco Central del Uruguay

CUADRO 1		VÍNCULOS CON CALIDAD DE FUNCIONARIOS PÚBLICOS						VÍNCULOS SIN CALIDAD DE FUNCIONARIOS PÚBLICOS								
UNIDAD EJECUTORA		Presupuestados	Provisorios	Contratos Permanentes/ Función pública	Zafrales y Eventuales	Otros Funcionarios (1)	TOTAL F. P.	Becarios	Pasantes	Arrendamiento Obra	Arrend. Obra con Org. Internac.	Arrendamiento Servicio	Arrend. de Servicio con Org. Internac.	C. a Término Ley 17.556	Otros No Funcionarios (2)	TOTAL NO F. P.
N°	DENOMINACIÓN															
1	Banco Central del Uruguay	603		15			618					5	10		2	17
						0										0
						0										0
						0										0
						0										0
						0										0
						0										0
						0										0
						0										0
						0										0
						0										0
TOTAL		603	0	15	0	0	618	0	0	0	0	5	10	0	2	17

(1) En caso de utilizar esta categoría aclare a continuación a qué tipo de vínculos (**CON CALIDAD DE FUNCIONARIOS PÚBLICOS**) corresponde:

(2) En caso de utilizar esta categoría aclare a continuación a qué tipo de vínculos (**SIN CALIDAD DE FUNCIONARIOS PÚBLICOS**) corresponde:

Voluntariado Social

Cantidad de funcionarios que perciben retiro incentivado al 31/12/2018 y normativa habilitante:

Cantidad de funcionarios en comisión en el Inciso (comisiones entrantes provenientes de otro Inciso):

2

Observaciones

VÍNCULOS LABORALES CON EL ESTADO

INFORMACIÓN AL 31 DE DICIEMBRE DE 2018

INCISO Nº	DENOMINACIÓN
50	Banco Central del Uruguay

SEXO	VÍNCULOS CON CALIDAD DE FUNCIONARIOS PÚBLICOS						VÍNCULOS SIN CALIDAD DE FUNCIONARIOS PÚBLICOS								
	Presupuestados	Provisoriatos	Contratos Permanentes/Función Púb	Zafrales y Eventuales	Otros Funcionarios	TOTAL FUNC.	Becarios	Pasantes	Arrendamiento de Obra	Arrend. Obra con Org. Internac.	Arrendamiento de Servicio	Arrend. Servicio con Org. Internac.	Contrato a Término Ley 17.556	Otros No Func.	TOTAL NO FUNC.
HOMBRES	246		8			254					4	5		2	11
MUJERES	357		7			364					1	5			6
TRANS						0									0
TOTAL	603	0	15	0	0	618	0	0	0	0	5	10	0	2	17

DEPARTAMENTO (*)	VÍNCULOS CON CALIDAD DE FUNCIONARIOS PÚBLICOS						VÍNCULOS SIN CALIDAD DE FUNCIONARIOS PÚBLICOS								
	Presupuestados	Provisoriatos	Contratos Permanentes/Función Púb	Zafrales y Eventuales	Otros Funcionarios	TOTAL F.P.	Becarios	Pasantes	Arrendamiento de Obra	Arrend. Obra con Org. Internac.	Arrendamiento de Servicio	Arrend. Servicio con Org. Internac.	Contrato a Término Ley 17.556	Otros No Func.	TOTAL NO F.P.
ARTIGAS						0									0
CANELONES						0									0
CERRO LARGO						0									0
COLONIA						0									0
DURAZNO						0									0
FLORES						0									0
FLORIDA						0									0
LAVALLEJA						0									0
MALDONADO						0									0
PAYSANDÚ						0									0
RÍO NEGRO						0									0
RIVERA						0									0
ROCHA						0									0
SALTO						0									0
SAN JOSÉ						0									0
SORIANO						0									0
TACUAREMBÓ						0									0
TREINTA Y TRES						0									0
MONTEVIDEO	603		15			618					5	10		2	17
EXTERIOR						0									0
ITINERANTE						0									0
Sin clasificar						0									0
TOTAL	603	0	15	0	0	618	0	0	0	0	5	10	0	2	17

(*) Corresponde informar el Departamento donde se llevan a cabo las tareas propias del vínculo.

Observaciones

--

VÍNCULOS LABORALES CON EL ESTADO

INFORMACIÓN AL 31 DE DICIEMBRE DE 2018

INCISO Nº	DENOMINACIÓN
50	Banco Central del Uruguay

ESCALAFÓN	VÍNCULOS CON CALIDAD DE FUNCIONARIOS PÚBLICOS					TOTAL
	Presupuestados	Provisoriatos	Contratos Permanentes/Función pública	Zafrales y Eventuales	Otros Funcionarios	
A- PROFESIONAL	432		1			433
B- TÉCNICO PROFESIONAL	9					9
C- ADMINISTRATIVO	122		7			129
D- ESPECIALIZADO						0
E- OFICIOS						0
F- SERVICIOS AUXILIARES	37		7			44
G- DOCENTE DE UDELAR						0
H- DOCENTE DE A.N.E.P.						0
J- DOCENTE DE OTROS ORG.						0
K- MILITAR						0
L- POLICIAL						0
M- SERVICIOS EXTERIORES						0
N- JUDICATURA						0
P- POLÍTICO	3					3
Q- PARTICULAR CONFIANZA						0
R- RESIDUAL						0
S- PENITENCIARIO						0
OTROS (*)						0
TOTAL	603	0	15	0	0	618

(*) En caso de utilizar "otros" aclare a continuación a qué corresponde:

--

ALTAS Y BAJAS EN LOS ORGANISMOS DEL ESTADO
INFORMACIÓN DEL 1° DE ENERO DE 2018 AL 31 DE DICIEMBRE DE 2018

INCISO N°	DENOMINACIÓN
50	Banco Central del Uruguay

	Col. 1	Col. 2	Col. 3	Col. 4	Col. 5	Col. 6	Col. 7	Col. 8	Col. 9	Col. 10	Col. 11	Col. 12	Col. 13	Col. 14	Col. 15	Col. 16	Col. 17	Col. 18	Col. 19	Col. 20	Col. 21	Col. 22
	Inf.Vinculos dic. 2018	Inf.Vinculos dic. 2017	SALDO 1 Inf.Vinculos 2018 - 2017	ALTAS POR MECANISMO DE SELECCIÓN							BAJAS							SALDO (Total A - Total B)	Renovaciones			
				Designación directa (*)	Sorteo	Concurso méritos y antecedentes	Concurso oposición y méritos	Listas de aspirantes	Otros (**)	Transformación (nuevos)	TOTAL A	Fallecimiento	Destitución	Cese	Renuncia	Fin de contrato	Jubilación	Por todo otro motivo (***)	Transformación (extinción)	TOTAL B		
VÍNCULOS CON CALIDAD DE FUNCIONARIO PÚBLICO																						
Presupuestados	603	577	26							40	40				3		11			14	26	
Provisoriatos			0								0									0	0	
Contratados permanentes	15	41	-26				14				14								40	40	-26	1
Zafrales y Eventuales			0								0									0	0	
Otros			0								0									0	0	
Sub Total	618	618	0	0	0	0	14	0	0	40	54	0	0	0	3	0	11	0	40	54	0	1
VÍNCULOS SIN CALIDAD DE FUNCIONARIO PÚBLICO																						
Becarios			0								0									0	0	
Pasantes			0								0									0	0	
Arrendamientos de Obra			0								0									0	0	
Arrendamientos de Obra con Org. Internacional			0								0									0	0	
Arrendamientos de Servicio	5	7	-2								0					2				2	-2	5
Arr. de Servicio con Org. Internacional	10	12	-2						5		5					7				7	-2	10
Contratos a Término Ley 17.556			0								0									0	0	
Otros	2		2						2		2									0	2	
Sub Total	17	19	-2	0	0	0	0	0	7	0	7	0	0	0	0	9	0	0	0	9	-2	15
TOTAL	635	637	-2	0	0	0	14	0	7	40	61	0	0	0	3	9	11	0	40	63	-2	16

ACLARACIONES DEL ORGANISMO:

(*) Especificar normativa habilitante de designaciones directas.

[Empty box for providing enabling regulations for direct appointments.]

(**) Especificar "otros" mecanismos de selección.

Ingresos anteriores a 2017 - Datos migrados al 02/04/2014

**Altas por contratos PNUD

[Empty box for specifying other selection mechanisms, with pre-filled text on the left and right.]

(***) Especificar otros motivos de bajas

[Empty box for specifying other reasons for dismissals.]

Aclaraciones: Diferencias entre Saldo 1 y Saldo 2.

[Empty box for clarifications regarding differences between Saldo 1 and Saldo 2.]

VÍNCULOS LABORALES CON EL ESTADO

 INFORMACIÓN AL 31 DE DICIEMBRE DE 2018

INCISO N°	DENOMINACIÓN
51	Banco de la República Oriental del Uruguay

CUADRO 1		VÍNCULOS CON CALIDAD DE FUNCIONARIOS PÚBLICOS						VÍNCULOS SIN CALIDAD DE FUNCIONARIOS PÚBLICOS								
UNIDAD EJECUTORA		Presupuestados	Provisorios	Contratos Permanentes/ Función pública	Zafrales y Eventuales	Otros Funcionarios (1)	TOTAL F. P.	Becarios	Pasantes	Arrendamiento Obra	Arrend. Obra con Org. Internac.	Arrendamiento Servicio	Arrend. de Servicio con Org. Internac.	C. a Término Ley 17.556	Otros No Funcionarios (2)	TOTAL NO F. P.
N°	DENOMINACIÓN															
		3.805					3.805	184		160		7				351
						0										0
						0										0
						0										0
						0										0
						0										0
						0										0
						0										0
						0										0
						0										0
						0										0
TOTAL		3.805	0	0	0	0	3.805	184	0	160	0	7	0	0	0	351

(1) En caso de utilizar esta categoría aclare a continuación a qué tipo de vínculos (**CON CALIDAD DE FUNCIONARIOS PÚBLICOS**) corresponde:

(2) En caso de utilizar esta categoría aclare a continuación a qué tipo de vínculos (**SIN CALIDAD DE FUNCIONARIOS PÚBLICOS**) corresponde:

Cantidad de funcionarios que perciben retiro incentivado al 31/12/2018 y normativa habilitante:

Cantidad de funcionarios en comisión en el Inciso (comisiones entrantes provenientes de otro Inciso):

2

Observaciones

184 Becarios pertenecen al Programa Yo Estudio y Trabajo

VÍNCULOS LABORALES CON EL ESTADO

INFORMACIÓN AL 31 DE DICIEMBRE DE 2018

INCISO Nº	DENOMINACIÓN
51	Banco de la República Oriental del Uruguay

SEXO	VÍNCULOS CON CALIDAD DE FUNCIONARIOS PÚBLICOS						VÍNCULOS SIN CALIDAD DE FUNCIONARIOS PÚBLICOS								
	Presupuestados	Provisoriatos	Contratos Permanentes/Función Púb	Zafrales y Eventuales	Otros Funcionarios	TOTAL FUNC.	Becarios	Pasantes	Arrendamiento de Obra	Arrend. Obra con Org. Internac.	Arrendamiento de Servicio	Arrend. Servicio con Org. Internac.	Contrato a Término Ley 17.556	Otros No Func.	TOTAL NO FUNC.
HOMBRES	1.994					1.994	72		59		5				136
MUJERES	1.811					1.811	112		101		2				215
TRANS						0									0
TOTAL	3.805	0	0	0	0	3.805	184	0	160	0	7	0	0	0	351

DEPARTAMENTO (*)	VÍNCULOS CON CALIDAD DE FUNCIONARIOS PÚBLICOS						VÍNCULOS SIN CALIDAD DE FUNCIONARIOS PÚBLICOS								
	Presupuestados	Provisoriatos	Contratos Permanentes/Función Púb	Zafrales y Eventuales	Otros Funcionarios	TOTAL F.P.	Becarios	Pasantes	Arrendamiento de Obra	Arrend. Obra con Org. Internac.	Arrendamiento de Servicio	Arrend. Servicio con Org. Internac.	Contrato a Término Ley 17.556	Otros No Func.	TOTAL NO F.P.
ARTIGAS	48					48	3		8						11
CANELONES	276					276	13		23						36
CERRO LARGO	66					66	3		8						11
COLONIA	137					137	8		10						18
DURAZNO	47					47	2		5						7
FLORES	21					21	1		1						2
FLORIDA	49					49	2		5						7
LAVALLEJA	52					52	1		5						6
MALDONADO	141					141	4		9						13
PAYSANDÚ	61					61	2		3						5
RÍO NEGRO	51					51	1		7						8
RIVERA	60					60	2		7						9
ROCHA	72					72	2		10						12
SALTO	59					59	2		4						6
SAN JOSÉ	78					78	2		11						13
SORIANO	90					90	3		13						16
TACUAREMBÓ	59					59	3		7						10
TREINTA Y TRES	46					46	1		8						9
MONTEVIDEO	2.389					2.389	129		16		7				152
EXTERIOR	3					3									0
ITINERANTE						0									0
Sin clasificar						0									0
TOTAL	3.805	0	0	0	0	3.805	184	0	160	0	7	0	0	0	351

(*) Corresponde informar el Departamento donde se llevan a cabo las tareas propias del vínculo.

Observaciones

--

VÍNCULOS LABORALES CON EL ESTADO

INFORMACIÓN AL 31 DE DICIEMBRE DE 2018

INCISO N°	DENOMINACIÓN
51	Banco de la República Oriental del Uruguay

ESCALAFÓN	VÍNCULOS CON CALIDAD DE FUNCIONARIOS PÚBLICOS					TOTAL
	Presupuestados	Provisorios	Contratos Permanentes/Función pública	Zafrales y Eventuales	Otros Funcionarios	
A- PROFESIONAL	280					280
B- TÉCNICO PROFESIONAL						0
C- ADMINISTRATIVO	3.252					3.252
D- ESPECIALIZADO						0
E- OFICIOS						0
F- SERVICIOS AUXILIARES	269					269
G- DOCENTE DE UDELAR						0
H- DOCENTE DE A.N.E.P.						0
J- DOCENTE DE OTROS ORG.						0
K- MILITAR						0
L- POLICIAL						0
M- SERVICIOS EXTERIORES						0
N- JUDICATURA						0
P- POLÍTICO	4					4
Q- PARTICULAR CONFIANZA						0
R- RESIDUAL						0
S- PENITENCIARIO						0
OTROS (*)						0
TOTAL	3.805	0	0	0	0	3.805

(*) En caso de utilizar "otros" aclare a continuación a qué corresponde:

--

ALTAS Y BAJAS EN LOS ORGANISMOS DEL ESTADO
 INFORMACIÓN DEL 1° DE ENERO DE 2018 AL 31 DE DICIEMBRE DE 2018

INCISO N°	DENOMINACIÓN
51	Banco de la República Oriental del Uruguay

	Col. 1	Col. 2	Col. 3	Col. 4	Col. 5	Col. 6	Col. 7	Col. 8	Col. 9	Col. 10	Col. 11	Col. 12	Col. 13	Col. 14	Col. 15	Col. 16	Col. 17	Col. 18	Col. 19	Col. 20	Col. 21	Col. 22
	Inf.Vinculos dic. 2018	Inf.Vinculos dic. 2017	SALDO 1 Inf.Vinculos 2018 - 2017	ALTAS POR MECANISMO DE SELECCIÓN							BAJAS							SALDO (Total A - Total B)	Renovaciones			
				Designación directa (*)	Sorteo	Concurso méritos y antecedentes	Concurso oposición y méritos	Listas de aspirantes	Otros (**)	Transformación (nuevos)	TOTAL A	Fallecimiento	Destitución	Cese	Renuncia	Fin de contrato	Jubilación	Por todo otro motivo (***)	Transformación (extinción)	TOTAL B		
VÍNCULOS CON CALIDAD DE FUNCIONARIO PÚBLICO																						
Presupuestados	3.805	3.820	-15	1			209				210	10	6		16		193			225	-15	
Provisorios			0								0									0	0	
Contratados permanentes			0								0									0	0	
Zafrales y Eventuales			0								0									0	0	
Otros			0								0									0	0	
Sub Total	3.805	3.820	-15	1	0	0	209	0	0	0	210	10	6	0	16	0	193	0	0	225	-15	0
VÍNCULOS SIN CALIDAD DE FUNCIONARIO PÚBLICO																						
Becarios	184	159	25						197		197				11	161				172	25	
Pasantes			0								0									0	0	
Arrendamientos de Obra	160	172	-12								0					12				12	-12	
Arrendamientos de Obra con Org. Internacional			0								0									0	0	
Arrendamientos de Servicio	7	11	-4								0					4				4	-4	
Arr. de Servicio con Org. Internacional			0								0									0	0	
Contratos a Término Ley 17.556			0								0									0	0	
Otros			0								0									0	0	
Sub Total	351	342	9	0	0	0	0	0	197	0	197	0	0	0	11	177	0	0	0	188	9	0
TOTAL	4.156	4.162	-6	1	0	0	209	0	197	0	407	10	6	0	27	177	193	0	0	413	-6	0

ACLARACIONES DEL ORGANISMO:

(*) Especificar normativa habilitante de designaciones directas.

Integrante del Directorio designado por el Poder Ejecutivo.

(**) Especificar "otros" mecanismos de selección.

Becarios "Yo estudio y trabajo".

(***) Especificar otros motivos de bajas

Aclaraciones: Diferencias entre Saldo 1 y Saldo 2.

VÍNCULOS LABORALES CON EL ESTADO

 INFORMACIÓN AL 31 DE DICIEMBRE DE 2018

INCISO N°	DENOMINACIÓN
52	Banco Hipotecario del Uruguay

CUADRO 1		VÍNCULOS CON CALIDAD DE FUNCIONARIOS PÚBLICOS						VÍNCULOS SIN CALIDAD DE FUNCIONARIOS PÚBLICOS								
UNIDAD EJECUTORA		Presupuestados	Provisorios	Contratos Permanentes/ Función pública	Zafrales y Eventuales	Otros Funcionarios (1)	TOTAL F. P.	Becarios	Pasantes	Arrendamiento Obra	Arrend. Obra con Org. Internac.	Arrendamiento Servicio	Arrend. de Servicio con Org. Internac.	C. a Término Ley 17.556	Otros No Funcionarios (2)	TOTAL NO F. P.
N°	DENOMINACIÓN															
		323		3			326		28			7			7	42
						0										0
						0										0
						0										0
						0										0
						0										0
						0										0
						0										0
						0										0
						0										0
						0										0
TOTAL		323	0	3	0	0	326	0	28	0	0	7	0	0	7	42

(1) En caso de utilizar esta categoría aclare a continuación a qué tipo de vínculos (**CON CALIDAD DE FUNCIONARIOS PÚBLICOS**) corresponde:

(2) En caso de utilizar esta categoría aclare a continuación a qué tipo de vínculos (**SIN CALIDAD DE FUNCIONARIOS PÚBLICOS**) corresponde:

7 Asistentes a Directores de Entes Autónomos y Servicios Descentralizados Art. 23 Ley 17.556

Cantidad de funcionarios que perciben retiro incentivado al 31/12/2018 y normativa habilitante:

Cantidad de funcionarios en comisión en el Inciso (comisiones entrantes provenientes de otro Inciso):

3

Observaciones

VÍNCULOS LABORALES CON EL ESTADO

INFORMACIÓN AL 31 DE DICIEMBRE DE 2018

INCISO Nº	DENOMINACIÓN
52	Banco Hipotecario del Uruguay

SEXO	VÍNCULOS CON CALIDAD DE FUNCIONARIOS PÚBLICOS						VÍNCULOS SIN CALIDAD DE FUNCIONARIOS PÚBLICOS								
	Presupuestados	Provisoriatos	Contratos Permanentes/Función Púb	Zafrales y Eventuales	Otros Funcionarios	TOTAL FUNC.	Becarios	Pasantes	Arrendamiento de Obra	Arrend. Obra con Org. Internac.	Arrendamiento de Servicio	Arrend. Servicio con Org. Internac.	Contrato a Término Ley 17.556	Otros No Func.	TOTAL NO FUNC.
HOMBRES	150		2			152		11			6			1	18
MUJERES	173		1			174		17			1			6	24
TRANS						0									0
TOTAL	323	0	3	0	0	326	0	28	0	0	7	0	0	7	42

DEPARTAMENTO (*)	VÍNCULOS CON CALIDAD DE FUNCIONARIOS PÚBLICOS						VÍNCULOS SIN CALIDAD DE FUNCIONARIOS PÚBLICOS								
	Presupuestados	Provisoriatos	Contratos Permanentes/Función Púb	Zafrales y Eventuales	Otros Funcionarios	TOTAL F.P.	Becarios	Pasantes	Arrendamiento de Obra	Arrend. Obra con Org. Internac.	Arrendamiento de Servicio	Arrend. Servicio con Org. Internac.	Contrato a Término Ley 17.556	Otros No Func.	TOTAL NO F.P.
ARTIGAS						0									0
CANELONES	6					6		2							2
CERRO LARGO	7					7									0
COLONIA	7					7									0
DURAZNO						0									0
FLORES						0									0
FLORIDA						0									0
LAVALLEJA						0									0
MALDONADO	8					8									0
PAYSANDÚ						0									0
RÍO NEGRO						0									0
RIVERA	6					6		1							1
ROCHA						0									0
SALTO	7					7									0
SAN JOSÉ						0									0
SORIANO						0									0
TACUAREMBÓ						0									0
TREINTA Y TRES						0									0
MONTEVIDEO	282		3			285		25			7			7	39
EXTERIOR						0									0
ITINERANTE						0									0
Sin clasificar						0									0
TOTAL	323	0	3	0	0	326	0	28	0	0	7	0	0	7	42

(*) Corresponde informar el Departamento donde se llevan a cabo las tareas propias del vínculo.

Observaciones

--

VÍNCULOS LABORALES CON EL ESTADO

INFORMACIÓN AL 31 DE DICIEMBRE DE 2018

INCISO Nº	DENOMINACIÓN
52	Banco Hipotecario del Uruguay

ESCALAFÓN	VÍNCULOS CON CALIDAD DE FUNCIONARIOS PÚBLICOS					TOTAL
	Presupuestados	Provisorios	Contratos Permanentes/Función pública	Zafrales y Eventuales	Otros Funcionarios	
A- PROFESIONAL	61		2			63
B- TÉCNICO PROFESIONAL	7					7
C- ADMINISTRATIVO	233					233
D- ESPECIALIZADO	8					8
E- OFICIOS						0
F- SERVICIOS AUXILIARES	12		1			13
G- DOCENTE DE UDELAR						0
H- DOCENTE DE A.N.E.P.						0
J- DOCENTE DE OTROS ORG.						0
K- MILITAR						0
L- POLICIAL						0
M- SERVICIOS EXTERIORES						0
N- JUDICATURA						0
P- POLÍTICO	2					2
Q- PARTICULAR CONFIANZA						0
R- RESIDUAL						0
S- PENITENCIARIO						0
OTROS (*)						0
TOTAL	323	0	3	0	0	326

(*) En caso de utilizar "otros" aclare a continuación a qué corresponde:

--

ALTAS Y BAJAS EN LOS ORGANISMOS DEL ESTADO
INFORMACIÓN DEL 1° DE ENERO DE 2018 AL 31 DE DICIEMBRE DE 2018

INCISO N°	DENOMINACIÓN
52	Banco Hipotecario del Uruguay

	Col. 1	Col. 2	Col. 3	Col. 4	Col. 5	Col. 6	Col. 7	Col. 8	Col. 9	Col. 10	Col. 11	Col. 12	Col. 13	Col. 14	Col. 15	Col. 16	Col. 17	Col. 18	Col. 19	Col. 20	Col. 21	Col. 22
	Inf.Vinculos dic. 2018	Inf.Vinculos dic. 2017	SALDO 1 Inf.Vinculos 2018 - 2017	ALTAS POR MECANISMO DE SELECCIÓN							BAJAS							SALDO (Total A - Total B)	Renovaciones			
				Designación directa (*)	Sorteo	Concurso méritos y antecedentes	Concurso oposición y méritos	Listas de aspirantes	Otros (**)	Transformación (nuevos)	TOTAL A	Fallecimiento	Destitución	Cese	Renuncia	Fin de contrato	Jubilación	Por todo otro motivo (***)	Transformación (extinción)	TOTAL B		
VÍNCULOS CON CALIDAD DE FUNCIONARIO PÚBLICO																						
Presupuestados	323	306	17				45		2		47				1		29			30	17	
Provisorios			0								0									0	0	
Contratados permanentes	3		3	3							3									0	3	
Zafrales y Eventuales			0								0									0	0	
Otros			0								0									0	0	
Sub Total	326	306	20	3	0	0	45	0	2	0	50	0	0	0	1	0	29	0	0	30	20	0
VÍNCULOS SIN CALIDAD DE FUNCIONARIO PÚBLICO																						
Becarios			0								0									0	0	
Pasantes	28	44	-16			22					22					38				38	-16	
Arrendamientos de Obra			0								0									0	0	
Arrendamientos de Obra con Org. Internacional			0								0									0	0	
Arrendamientos de Servicio	7	8	-1								0				1					1	-1	
Arr. de Servicio con Org. Internacional			0								0									0	0	
Contratos a Término Ley 17.556			0								0									0	0	
Otros	7	11	-4								0				4					4	-4	
Sub Total	42	63	-21	0	0	22	0	0	0	0	22	0	0	0	5	38	0	0	0	43	-21	0
TOTAL	368	369	-1	3	0	22	45	0	2	0	72	0	0	0	6	38	29	0	0	73	-1	0

ACLARACIONES DEL ORGANISMO:

(*) Especificar normativa habilitante de designaciones directas.

Art. 9 del Decreto 09/018

(**) Especificar "otros" mecanismos de selección.

Reincorporación de ANV por Art.32 Ley 18.125.

(***) Especificar otros motivos de bajas

Aclaraciones: Diferencias entre Saldo 1 y Saldo 2.

VÍNCULOS LABORALES CON EL ESTADO

 INFORMACIÓN AL 31 DE DICIEMBRE DE 2018

INCISO N°	DENOMINACIÓN
53	Banco de Seguros del Estado

CUADRO 1		VÍNCULOS CON CALIDAD DE FUNCIONARIOS PÚBLICOS					VÍNCULOS SIN CALIDAD DE FUNCIONARIOS PÚBLICOS									
UNIDAD EJECUTORA		Presupuestados	Provisorios	Contratos Permanentes/ Función pública	Zafrales y Eventuales	Otros Funcionarios (1)	TOTAL F. P.	Becarios	Pasantés	Arrendamiento Obra	Arrend. Obra con Org. Internac.	Arrendamiento Servicio	Arrend. de Servicio con Org. Internac.	C. a Término Ley 17.556	Otros No Funcionarios (2)	TOTAL NO F. P.
N°	DENOMINACIÓN															
		1.812		61			1.873	119		61				1	251	432
						0										0
						0										0
						0										0
						0										0
						0										0
						0										0
						0										0
						0										0
						0										0
						0										0
TOTAL		1.812	0	61	0	0	1.873	119	0	61	0	0	0	1	251	432

(1) En caso de utilizar esta categoría aclare a continuación a qué tipo de vínculos (**CON CALIDAD DE FUNCIONARIOS PÚBLICOS**) corresponde:

(2) En caso de utilizar esta categoría aclare a continuación a qué tipo de vínculos (**SIN CALIDAD DE FUNCIONARIOS PÚBLICOS**) corresponde:

Suplentes del Hospital BSE

Cantidad de funcionarios que perciben retiro incentivado al 31/12/2018 y normativa habilitante:

Cantidad de funcionarios en comisión en el Inciso (comisiones entrantes provenientes de otro Inciso):

Observaciones

VÍNCULOS LABORALES CON EL ESTADO

INFORMACIÓN AL 31 DE DICIEMBRE DE 2018

INCISO Nº	DENOMINACIÓN
53	Banco de Seguros del Estado

SEXO	VÍNCULOS CON CALIDAD DE FUNCIONARIOS PÚBLICOS						VÍNCULOS SIN CALIDAD DE FUNCIONARIOS PÚBLICOS								
	Presupuestados	Provisoriatos	Contratos Permanentes/Función Púb	Zafrales y Eventuales	Otros Funcionarios	TOTAL FUNC.	Becarios	Pasantes	Arrendamiento de Obra	Arrend. Obra con Org. Internac.	Arrendamiento de Servicio	Arrend. Servicio con Org. Internac.	Contrato a Término Ley 17.556	Otros No Func.	TOTAL NO FUNC.
HOMBRES	762		31			793	41		31				1	70	143
MUJERES	1.050		30			1.080	77		30					181	288
TRANS						0	1								1
TOTAL	1.812	0	61	0	0	1.873	119	0	61	0	0	0	1	251	432

DEPARTAMENTO (*)	VÍNCULOS CON CALIDAD DE FUNCIONARIOS PÚBLICOS						VÍNCULOS SIN CALIDAD DE FUNCIONARIOS PÚBLICOS								
	Presupuestados	Provisoriatos	Contratos Permanentes/Función Púb	Zafrales y Eventuales	Otros Funcionarios	TOTAL F.P.	Becarios	Pasantes	Arrendamiento de Obra	Arrend. Obra con Org. Internac.	Arrendamiento de Servicio	Arrend. Servicio con Org. Internac.	Contrato a Término Ley 17.556	Otros No Func.	TOTAL NO F.P.
ARTIGAS	9					9									0
CANELONES	23					23									0
CERRO LARGO	7					7									0
COLONIA	16					16									0
DURAZNO	10					10									0
FLORES	6					6	1								1
FLORIDA	12					12									0
LAVALLEJA	10					10	1								1
MALDONADO	21					21									0
PAYSANDÚ	20					20	1								1
RÍO NEGRO	7					7									0
RIVERA	9					9	1								1
ROCHA	7					7	2								2
SALTO	15					15									0
SAN JOSÉ	14		1			15									0
SORIANO	10					10	3								3
TACUAREMBÓ	8					8	1								1
TREINTA Y TRES	6					6									0
MONTEVIDEO	1.602		60			1.662	109		61				1	251	422
EXTERIOR						0									0
ITINERANTE						0									0
Sin clasificar						0									0
TOTAL	1.812	0	61	0	0	1.873	119	0	61	0	0	0	1	251	432

(*) Corresponde informar el Departamento donde se llevan a cabo las tareas propias del vínculo.

Observaciones

--

VÍNCULOS LABORALES CON EL ESTADO

INFORMACIÓN AL 31 DE DICIEMBRE DE 2018

INCISO N°	DENOMINACIÓN
53	Banco de Seguros del Estado

ESCALAFÓN	VÍNCULOS CON CALIDAD DE FUNCIONARIOS PÚBLICOS					TOTAL
	Presupuestados	Provisoriatos	Contratos Permanentes/Función pública	Zafrales y Eventuales	Otros Funcionarios	
A- PROFESIONAL	124		19			143
B- TÉCNICO PROFESIONAL	185		5			190
C- ADMINISTRATIVO	1.029		17			1.046
D- ESPECIALIZADO	266		16			282
E- OFICIOS	68					68
F- SERVICIOS AUXILIARES	89		4			93
G- DOCENTE DE UDELAR						0
H- DOCENTE DE A.N.E.P.						0
J- DOCENTE DE OTROS ORG.						0
K- MILITAR						0
L- POLICIAL						0
M- SERVICIOS EXTERIORES						0
N- JUDICATURA						0
P- POLÍTICO						0
Q- PARTICULAR CONFIANZA						0
R- RESIDUAL						0
S- PENITENCIARIO						0
OTROS (*)	51					51
TOTAL	1.812	0	61	0	0	1.873

(*) En caso de utilizar "otros" aclare a continuación a qué corresponde:

Personal de Dirección (Alta Gerencia y Gerencia)
--

ALTAS Y BAJAS EN LOS ORGANISMOS DEL ESTADO
INFORMACIÓN DEL 1° DE ENERO DE 2018 AL 31 DE DICIEMBRE DE 2018

INCISO N°	DENOMINACIÓN
53	Banco de Seguros del Estado

	Col. 1	Col. 2	Col. 3	Col. 4	Col. 5	Col. 6	Col. 7	Col. 8	Col. 9	Col. 10	Col. 11	Col. 12	Col. 13	Col. 14	Col. 15	Col. 16	Col. 17	Col. 18	Col. 19	Col. 20	Col. 21	Col. 22
	Inf.Vinculos dic. 2018	Inf.Vinculos dic. 2017	SALDO 1 Inf.Vinculos 2018 - 2017	ALTAS POR MECANISMO DE SELECCIÓN							BAJAS							SALDO (Total A - Total B)	Renovaciones			
				Designación directa (*)	Sorteo	Concurso méritos y antecedentes	Concurso oposición y méritos	Listas de aspirantes	Otros (**)	Transformación (nuevos)	TOTAL A	Fallecimiento	Destitución	Cese	Renuncia	Fin de contrato	Jubilación	Por todo otro motivo (***)	Transformación (extinción)	TOTAL B		
VÍNCULOS CON CALIDAD DE FUNCIONARIO PÚBLICO																						
Presupuestados	1.812	1.787	25				136		5	9	150	4	9		10	89	12	1		125	25	
Provisoriatos			0								0									0	0	
Contratados permanentes	61	46	15				17		2	1	20				1		3		1	5	15	
Zafrales y Eventuales			0								0									0	0	
Otros			0								0									0	0	
Sub Total	1.873	1.833	40	0	0	0	153	0	7	10	170	4	9	0	11	89	15	1	1	130	40	0
VÍNCULOS SIN CALIDAD DE FUNCIONARIO PÚBLICO																						
Becarios	119	81	38			45			42		87				19	30				49	38	
Pasantes			0								0									0	0	
Arrendamientos de Obra	61	61	0								0									0	0	
Arrendamientos de Obra con Org. Internacional			0								0									0	0	
Arrendamientos de Servicio			0								0									0	0	
Arr. de Servicio con Org. Internacional			0								0									0	0	
Contratos a Término Ley 17.556	1	1	0			1					1								1	1	0	
Otros	251	246	5				23				23	1	1		6		2		8	18	5	
Sub Total	432	389	43	0	0	46	23	0	42	0	111	1	1	0	25	30	2	0	9	68	43	0
TOTAL	2.305	2.222	83	0	0	46	176	0	49	10	281	5	10	0	36	119	17	1	10	198	83	0

ACLARACIONES DEL ORGANISMO:

(*) Especificar normativa habilitante de designaciones directas.

(**) Especificar "otros" mecanismos de selección.

Becarios: Estudio y Trabajo. No son seleccionados por el Banco. Contrato Permanente: Redistribución. Presupuestados: Redistribución.

(***) Especificar otros motivos de bajas

Presupuestados: Redistribución.

Aclaraciones: Diferencias entre Saldo 1 y Saldo 2.

VÍNCULOS LABORALES CON EL ESTADO

 INFORMACIÓN AL 31 DE DICIEMBRE DE 2018

INCISO N°	DENOMINACIÓN
60	Administración Nacional de Combustibles, Alcohol y Portland

CUADRO 1		VÍNCULOS CON CALIDAD DE FUNCIONARIOS PÚBLICOS					VÍNCULOS SIN CALIDAD DE FUNCIONARIOS PÚBLICOS									
UNIDAD EJECUTORA		Presupuestados	Provisorios	Contratos Permanentes/ Función pública	Zafrales y Eventuales	Otros Funcionarios (1)	TOTAL F. P.	Becarios	Pasantes	Arrendamiento Obra	Arrend. Obra con Org. Internac.	Arrendamiento Servicio	Arrend. de Servicio con Org. Internac.	C. a Término Ley 17.556	Otros No Funcionarios (2)	TOTAL NO F. P.
N°	DENOMINACIÓN															
		2.286		40	38		2.364	34	9						12	55
						0										0
						0										0
						0										0
						0										0
						0										0
						0										0
						0										0
						0										0
						0										0
						0										0
TOTAL		2.286	0	40	38	0	2.364	34	9	0	0	0	0	0	12	55

(1) En caso de utilizar esta categoría aclare a continuación a qué tipo de vínculos (**CON CALIDAD DE FUNCIONARIOS PÚBLICOS**) corresponde:

(2) En caso de utilizar esta categoría aclare a continuación a qué tipo de vínculos (**SIN CALIDAD DE FUNCIONARIOS PÚBLICOS**) corresponde:

12 Asistentes a Directores de Entes Autónomos y Servicios Descentralizados Art. 23 Ley 17.556.

Cantidad de funcionarios que perciben retiro incentivado al 31/12/2018 y normativa habilitante:

Cantidad de funcionarios en comisión en el Inciso (comisiones entrantes provenientes de otro Inciso):

Observaciones

VÍNCULOS LABORALES CON EL ESTADO

INFORMACIÓN AL 31 DE DICIEMBRE DE 2018

INCISO N°	DENOMINACIÓN
60	Administración Nacional de Combustibles, Alcohol y Portland

SEXO	VÍNCULOS CON CALIDAD DE FUNCIONARIOS PÚBLICOS						VÍNCULOS SIN CALIDAD DE FUNCIONARIOS PÚBLICOS								
	Presupuestados	Provisoriatos	Contratos Permanentes/Función Púb	Zafrales y Eventuales	Otros Funcionarios	TOTAL FUNC.	Becarios	Pasantes	Arrendamiento de Obra	Arrend. Obra con Org. Internac.	Arrendamiento de Servicio	Arrend. Servicio con Org. Internac.	Contrato a Término Ley 17.556	Otros No Func.	TOTAL NO FUNC.
HOMBRES	1.642		28	36		1.706	15	6						8	29
MUJERES	644		12	2		658	19	3						4	26
TRANS						0									0
TOTAL	2.286	0	40	38	0	2.364	34	9	0	0	0	0	0	12	55

DEPARTAMENTO (*)	VÍNCULOS CON CALIDAD DE FUNCIONARIOS PÚBLICOS						VÍNCULOS SIN CALIDAD DE FUNCIONARIOS PÚBLICOS								
	Presupuestados	Provisoriatos	Contratos Permanentes/Función Púb	Zafrales y Eventuales	Otros Funcionarios	TOTAL F.P.	Becarios	Pasantes	Arrendamiento de Obra	Arrend. Obra con Org. Internac.	Arrendamiento de Servicio	Arrend. Servicio con Org. Internac.	Contrato a Término Ley 17.556	Otros No Func.	TOTAL NO F.P.
ARTIGAS						0									0
CANELONES	16					16									0
CERRO LARGO						0									0
COLONIA	21		1			22	1								1
DURAZNO	13		3			16	2								2
FLORES						0									0
FLORIDA						0									0
LAVALLEJA	115					115	4								4
MALDONADO	57		2	8		67									0
PAYSANDÚ	196		1			197	11								11
RÍO NEGRO						0									0
RIVERA						0									0
ROCHA						0									0
SALTO						0									0
SAN JOSÉ						0									0
SORIANO						0									0
TACUAREMBÓ						0									0
TREINTA Y TRES	15		4			19	2								2
MONTEVIDEO	1.853		29	30		1.912	14	9						12	35
EXTERIOR						0									0
ITINERANTE						0									0
Sin clasificar						0									0
TOTAL	2.286	0	40	38	0	2.364	34	9	0	0	0	0	0	12	55

(*) Corresponde informar el Departamento donde se llevan a cabo las tareas propias del vínculo.

Observaciones

--

VÍNCULOS LABORALES CON EL ESTADO

INFORMACIÓN AL 31 DE DICIEMBRE DE 2018

INCISO N°	DENOMINACIÓN
60	Administración Nacional de Combustibles, Alcohol y Portland

ESCALAFÓN	VÍNCULOS CON CALIDAD DE FUNCIONARIOS PÚBLICOS					TOTAL
	Presupuestados	Provisorios	Contratos Permanentes/Función pública	Zafrales y Eventuales	Otros Funcionarios	
A- PROFESIONAL	265		1			266
B- TÉCNICO PROFESIONAL	272			1		273
C- ADMINISTRATIVO	600		6			606
D- ESPECIALIZADO	191					191
E- OFICIOS	765		28	37		830
F- SERVICIOS AUXILIARES	188		5			193
G- DOCENTE DE UDELAR						0
H- DOCENTE DE A.N.E.P.						0
J- DOCENTE DE OTROS ORG.						0
K- MILITAR						0
L- POLICIAL						0
M- SERVICIOS EXTERIORES						0
N- JUDICATURA						0
P- POLÍTICO	5					5
Q- PARTICULAR CONFIANZA						0
R- RESIDUAL						0
S- PENITENCIARIO						0
OTROS (*)						0
TOTAL	2.286	0	40	38	0	2.364

(*) En caso de utilizar "otros" aclare a continuación a qué corresponde:

--

ALTAS Y BAJAS EN LOS ORGANISMOS DEL ESTADO
 INFORMACIÓN DEL 1° DE ENERO DE 2018 AL 31 DE DICIEMBRE DE 2018

INCISO N°	DENOMINACIÓN
60	Administración Nacional de Combustibles, Alcohol y Portland

	Col. 1	Col. 2	Col. 3	Col. 4	Col. 5	Col. 6	Col. 7	Col. 8	Col. 9	Col. 10	Col. 11	Col. 12	Col. 13	Col. 14	Col. 15	Col. 16	Col. 17	Col. 18	Col. 19	Col. 20	Col. 21	Col. 22
	Inf.Vinculos dic. 2018	Inf.Vinculos dic. 2017	SALDO 1 Inf.Vinculos 2018 - 2017	ALTAS POR MECANISMO DE SELECCIÓN							BAJAS							SALDO (Total A - Total B)	Renovaciones			
				Designación directa (*)	Sorteo	Concurso méritos y antecedentes	Concurso oposición y méritos	Listas de aspirantes	Otros (**)	Transformación (nuevos)	TOTAL A	Fallecimiento	Destitución	Cese	Renuncia	Fin de contrato	Jubilación			Por todo otro motivo (***)	Transformación (extinción)	TOTAL B
VÍNCULOS CON CALIDAD DE FUNCIONARIO PÚBLICO																						
Presupuestados	2.286	2.421	-135	1						17	18	5	3		8		137			153	-135	
Provisoriatos			0								0									0	0	
Contratados permanentes	40	22	18			35					35								17	17	18	
Zafrales y Eventuales	38	56	-18					3			3				2	18	1			21	-18	
Otros			0								0									0	0	
Sub Total	2.364	2.499	-135	1	0	35	0	3	0	17	56	5	3	0	10	18	138	0	17	191	-135	0
VÍNCULOS SIN CALIDAD DE FUNCIONARIO PÚBLICO																						
Becarios	34	34	0		34						34		1		6	27				34	0	
Pasantes	9	4	5					7			7					2				2	5	
Arrendamientos de Obra			0								0									0	0	
Arrendamientos de Obra con Org. Internacional			0								0									0	0	
Arrendamientos de Servicio			0								0									0	0	
Arr. de Servicio con Org. Internacional			0								0									0	0	
Contratos a Término Ley 17.556			0								0									0	0	
Otros	12	12	0	2							2				2					2	0	
Sub Total	55	50	5	2	34	0	0	7	0	0	43	0	1	0	6	31	0	0	0	38	5	0
TOTAL	2.419	2.549	-130	3	34	35	0	10	0	17	99	5	4	0	16	49	138	0	17	229	-130	0

ACLARACIONES DEL ORGANISMO:

(*) Especificar normativa habilitante de designaciones directas.

1 Presupuestado por Redistribución
2 Otros no funcionarios públicos - Asistentes a Directores de Entes Autónomos y Servicios Descentralizados Art. 23 Ley 17.556.

(**) Especificar "otros" mecanismos de selección.

(***) Especificar otros motivos de bajas

Aclaraciones: Diferencias entre Saldo 1 y Saldo 2.

VÍNCULOS LABORALES CON EL ESTADO

 INFORMACIÓN AL 31 DE DICIEMBRE DE 2018

INCISO N°	DENOMINACIÓN
61	Administración Nacional de Usinas y Transmisiones Eléctricas

CUADRO 1		VÍNCULOS CON CALIDAD DE FUNCIONARIOS PÚBLICOS					VÍNCULOS SIN CALIDAD DE FUNCIONARIOS PÚBLICOS									
UNIDAD EJECUTORA		Presupuestados	Provisorios	Contratos Permanentes/ Función pública	Zafrales y Eventuales	Otros Funcionarios (1)	TOTAL F. P.	Becarios	Pasantes	Arrendamiento Obra	Arrend. Obra con Org. Internac.	Arrendamiento Servicio	Arrend. de Servicio con Org. Internac.	C. a Término Ley 17.556	Otros No Funcionarios (2)	TOTAL NO F. P.
N°	DENOMINACIÓN															
		6.614		1			6.615	163		1		5			7	176
						0										0
						0										0
						0										0
						0										0
						0										0
						0										0
						0										0
						0										0
						0										0
						0										0
TOTAL		6.614	0	1	0	0	6.615	163	0	1	0	5	0	0	7	176

(1) En caso de utilizar esta categoría aclare a continuación a qué tipo de vínculos (**CON CALIDAD DE FUNCIONARIOS PÚBLICOS**) corresponde:

(2) En caso de utilizar esta categoría aclare a continuación a qué tipo de vínculos (**SIN CALIDAD DE FUNCIONARIOS PÚBLICOS**) corresponde:

Asistentes a Directores de Entes Autónomos y Servicios Descentralizados Art. 23 Ley 17.556

Cantidad de funcionarios que perciben retiro incentivado al 31/12/2018 y normativa habilitante:

Cantidad de funcionarios en comisión en el Inciso (comisiones entrantes provenientes de otro Inciso):

1

Observaciones

95 Becarios "Yo estudio y trabajo"

VÍNCULOS LABORALES CON EL ESTADO

INFORMACIÓN AL 31 DE DICIEMBRE DE 2018

INCISO Nº	DENOMINACIÓN
61	Administración Nacional de Usinas y Transmisiones Eléctricas

SEXO	VÍNCULOS CON CALIDAD DE FUNCIONARIOS PÚBLICOS						VÍNCULOS SIN CALIDAD DE FUNCIONARIOS PÚBLICOS								
	Presupuestados	Provisoriatos	Contratos Permanentes/Función Púb	Zafrales y Eventuales	Otros Funcionarios	TOTAL FUNC.	Becarios	Pasantes	Arrendamiento de Obra	Arrend. Obra con Org. Internac.	Arrendamiento de Servicio	Arrend. Servicio con Org. Internac.	Contrato a Término Ley 17.556	Otros No Func.	TOTAL NO FUNC.
HOMBRES	4.974					4.974	70		1		3			1	75
MUJERES	1.640		1			1.641	93				2			6	101
TRANS						0									0
TOTAL	6.614	0	1	0	0	6.615	163	0	1	0	5	0	0	7	176

DEPARTAMENTO (*)	VÍNCULOS CON CALIDAD DE FUNCIONARIOS PÚBLICOS						VÍNCULOS SIN CALIDAD DE FUNCIONARIOS PÚBLICOS								
	Presupuestados	Provisoriatos	Contratos Permanentes/Función Púb	Zafrales y Eventuales	Otros Funcionarios	TOTAL F.P.	Becarios	Pasantes	Arrendamiento de Obra	Arrend. Obra con Org. Internac.	Arrendamiento de Servicio	Arrend. Servicio con Org. Internac.	Contrato a Término Ley 17.556	Otros No Func.	TOTAL NO F.P.
ARTIGAS	84					84	2								2
CANELONES	558					558	20								20
CERRO LARGO	50					50	2								2
COLONIA	216					216	7								7
DURAZNO	179					179	3								3
FLORES	17					17	1								1
FLORIDA	47					47	1								1
LAVALLEJA	88					88	1								1
MALDONADO	347		1			348	9								9
PAYSANDÚ	215					215	9								9
RÍO NEGRO	40					40	3								3
RIVERA	89					89	3								3
ROCHA	141					141	4								4
SALTO	145					145	1								1
SAN JOSÉ	307					307	8								8
SORIANO	159					159	5								5
TACUAREMBÓ	247					247	2								2
TREINTA Y TRES	145					145	7								7
MONTEVIDEO	3.540					3.540	75		1		5			7	88
EXTERIOR						0									0
ITINERANTE						0									0
Sin clasificar						0									0
TOTAL	6.614	0	1	0	0	6.615	163	0	1	0	5	0	0	7	176

(*) Corresponde informar el Departamento donde se llevan a cabo las tareas propias del vínculo.

Observaciones

--

VÍNCULOS LABORALES CON EL ESTADO

INFORMACIÓN AL 31 DE DICIEMBRE DE 2018

INCISO N°	DENOMINACIÓN
61	Administración Nacional de Usinas y Transmisiones Eléctricas

ESCALAFÓN	VÍNCULOS CON CALIDAD DE FUNCIONARIOS PÚBLICOS					TOTAL
	Presupuestados	Provisorios	Contratos Permanentes/Función pública	Zafrales y Eventuales	Otros Funcionarios	
A- PROFESIONAL	1.461					1.461
B- TÉCNICO PROFESIONAL	1.813					1.813
C- ADMINISTRATIVO	689		1			690
D- ESPECIALIZADO						0
E- OFICIOS	2.065					2.065
F- SERVICIOS AUXILIARES	292					292
G- DOCENTE DE UDELAR						0
H- DOCENTE DE A.N.E.P.						0
J- DOCENTE DE OTROS ORG.						0
K- MILITAR						0
L- POLICIAL						0
M- SERVICIOS EXTERIORES						0
N- JUDICATURA						0
P- POLÍTICO	5					5
Q- PARTICULAR CONFIANZA						0
R- RESIDUAL						0
S- PENITENCIARIO						0
OTROS (*)	289					289
TOTAL	6.614	0	1	0	0	6.615

(*) En caso de utilizar "otros" aclare a continuación a qué corresponde:

Otros - Presupuestados: Personal perteneciente al escalafón Dirección (No incluye Directores, quienes se informan dentro del escalafón Político).

ALTAS Y BAJAS EN LOS ORGANISMOS DEL ESTADO
INFORMACIÓN DEL 1° DE ENERO DE 2018 AL 31 DE DICIEMBRE DE 2018

INCISO N°	DENOMINACIÓN
61	Administración Nacional de Usinas y Transmisiones Eléctricas

	Col. 1	Col. 2	Col. 3	Col. 4	Col. 5	Col. 6	Col. 7	Col. 8	Col. 9	Col. 10	Col. 11	Col. 12	Col. 13	Col. 14	Col. 15	Col. 16	Col. 17	Col. 18	Col. 19	Col. 20	Col. 21	Col. 22
	Inf.Vinculos dic. 2018	Inf.Vinculos dic. 2017	SALDO 1 Inf.Vinculos 2018 - 2017	ALTAS POR MECANISMO DE SELECCIÓN							BAJAS							SALDO (Total A - Total B)	Renovaciones			
				Designación directa (*)	Sorteo	Concurso méritos y antecedentes	Concurso oposición y méritos	Listas de aspirantes	Otros (**)	Transformación (nuevos)	TOTAL A	Fallecimiento	Destitución	Cese	Renuncia	Fin de contrato	Jubilación	Por todo otro motivo (***)	Transformación (extinción)	TOTAL B		
VÍNCULOS CON CALIDAD DE FUNCIONARIO PÚBLICO																						
Presupuestados	6.614	6.665	-51			170				1	171	24	8	1	15		174			222	-51	
Provisorios			0								0									0	0	
Contratados permanentes	1	2	-1								0							1		1	-1	
Zafrales y Eventuales			0								0									0	0	
Otros			0								0									0	0	
Sub Total	6.615	6.667	-52	0	0	170	0	0	0	1	171	24	8	1	15	0	174	0	1	223	-52	0
VÍNCULOS SIN CALIDAD DE FUNCIONARIO PÚBLICO																						
Becarios	163	166	-3		102	35			15		152			129	26					155	-3	
Pasantes		7	-7								0			4	3					7	-7	
Arrendamientos de Obra	1	1	0								0									0	0	
Arrendamientos de Obra con Org. Internacional			0								0									0	0	
Arrendamientos de Servicio	5	5	0								0									0	0	
Arr. de Servicio con Org. Internacional			0								0									0	0	
Contratos a Término Ley 17.556			0								0									0	0	
Otros	7	8	-1								0							1		1	-1	
Sub Total	176	187	-11	0	102	35	0	0	15	0	152	0	0	133	29	0	0	1	0	163	-11	0
TOTAL	6.791	6.854	-63	0	102	205	0	0	15	1	323	24	8	134	44	0	174	1	1	386	-63	0

ACLARACIONES DEL ORGANISMO:

(*) Especificar normativa habilitante de designaciones directas.

(**) Especificar "otros" mecanismos de selección.

Ingreso por Convenio con otras Instituciones (INAU)

(***) Especificar otros motivos de bajas

Se rescinde contrato con Asistente a Directorio

Aclaraciones: Diferencias entre Saldo 1 y Saldo 2.

VÍNCULOS LABORALES CON EL ESTADO

 INFORMACIÓN AL 31 DE DICIEMBRE DE 2018

INCISO N°	DENOMINACIÓN
62	Administración de Ferrocarriles del Estado

CUADRO 1		VÍNCULOS CON CALIDAD DE FUNCIONARIOS PÚBLICOS					VÍNCULOS SIN CALIDAD DE FUNCIONARIOS PÚBLICOS									
UNIDAD EJECUTORA		Presupuestados	Provisorios	Contratos Permanentes/ Función pública	Zafrales y Eventuales	Otros Funcionarios (1)	TOTAL F. P.	Becarios	Pasantes	Arrendamiento Obra	Arrend. Obra con Org. Internac.	Arrendamiento Servicio	Arrend. de Servicio con Org. Internac.	C. a Término Ley 17.556	Otros No Funcionarios (2)	TOTAL NO F. P.
N°	DENOMINACIÓN															
		77		480			557	4							7	11
						0										0
						0										0
						0										0
						0										0
						0										0
						0										0
						0										0
						0										0
						0										0
						0										0
TOTAL		77	0	480	0	0	557	4	0	0	0	0	0	0	7	11

(1) En caso de utilizar esta categoría aclare a continuación a qué tipo de vínculos (**CON CALIDAD DE FUNCIONARIOS PÚBLICOS**) corresponde:

(2) En caso de utilizar esta categoría aclare a continuación a qué tipo de vínculos (**SIN CALIDAD DE FUNCIONARIOS PÚBLICOS**) corresponde:

Asistentes a Directores de Entes Autónomos y Servicios Descentralizados Art. 23 Ley 17.556

Cantidad de funcionarios que perciben retiro incentivado al 31/12/2018 y normativa habilitante:

10

Cantidad de funcionarios en comisión en el Inciso (comisiones entrantes provenientes de otro Inciso):

Observaciones

VÍNCULOS LABORALES CON EL ESTADO

INFORMACIÓN AL 31 DE DICIEMBRE DE 2018

INCISO Nº	DENOMINACIÓN
62	Administración de Ferrocarriles del Estado

SEXO	VÍNCULOS CON CALIDAD DE FUNCIONARIOS PÚBLICOS						VÍNCULOS SIN CALIDAD DE FUNCIONARIOS PÚBLICOS								
	Presupuestados	Provisoriatos	Contratos Permanentes/Función Púb	Zafrales y Eventuales	Otros Funcionarios	TOTAL FUNC.	Becarios	Pasantes	Arrendamiento de Obra	Arrend. Obra con Org. Internac.	Arrendamiento de Servicio	Arrend. Servicio con Org. Internac.	Contrato a Término Ley 17.556	Otros No Func.	TOTAL NO FUNC.
HOMBRES	75		440			515	2							3	5
MUJERES	2		40			42	2							4	6
TRANS						0									0
TOTAL	77	0	480	0	0	557	4	0	0	0	0	0	0	7	11

DEPARTAMENTO (*)	VÍNCULOS CON CALIDAD DE FUNCIONARIOS PÚBLICOS						VÍNCULOS SIN CALIDAD DE FUNCIONARIOS PÚBLICOS								
	Presupuestados	Provisoriatos	Contratos Permanentes/Función Púb	Zafrales y Eventuales	Otros Funcionarios	TOTAL F.P.	Becarios	Pasantes	Arrendamiento de Obra	Arrend. Obra con Org. Internac.	Arrendamiento de Servicio	Arrend. Servicio con Org. Internac.	Contrato a Término Ley 17.556	Otros No Func.	TOTAL NO F.P.
ARTIGAS						0									0
CANELONES	2		27			29									0
CERRO LARGO						0									0
COLONIA						0									0
DURAZNO			3			3									0
FLORES						0									0
FLORIDA	4		33			37									0
LAVALLEJA			12			12									0
MALDONADO						0									0
PAYSANDÚ	6		46			52									0
RÍO NEGRO			2			2									0
RIVERA	1		7			8									0
ROCHA						0								1	1
SALTO	4		5			9									0
SAN JOSÉ						0									0
SORIANO						0									0
TACUAREMBÓ	10		41			51									0
TREINTA Y TRES	1		7			8									0
MONTEVIDEO	45		233			278	4							6	10
EXTERIOR						0									0
ITINERANTE	4		64			68									0
Sin clasificar						0									0
TOTAL	77	0	480	0	0	557	4	0	0	0	0	0	0	7	11

(*) Corresponde informar el Departamento donde se llevan a cabo las tareas propias del vínculo.

Observaciones

--

VÍNCULOS LABORALES CON EL ESTADO

INFORMACIÓN AL 31 DE DICIEMBRE DE 2018

INCISO N°	DENOMINACIÓN
62	Administración de Ferrocarriles del Estado

ESCALAFÓN	VÍNCULOS CON CALIDAD DE FUNCIONARIOS PÚBLICOS					TOTAL
	Presupuestados	Provisorios	Contratos Permanentes/Función pública	Zafrales y Eventuales	Otros Funcionarios	
A- PROFESIONAL			17			17
B- TÉCNICO PROFESIONAL	5		18			23
C- ADMINISTRATIVO	8		63			71
D- ESPECIALIZADO						0
E- OFICIOS	59		373			432
F- SERVICIOS AUXILIARES			7			7
G- DOCENTE DE UDELAR						0
H- DOCENTE DE A.N.E.P.						0
J- DOCENTE DE OTROS ORG.						0
K- MILITAR						0
L- POLICIAL						0
M- SERVICIOS EXTERIORES						0
N- JUDICATURA						0
P- POLÍTICO	4					4
Q- PARTICULAR CONFIANZA						0
R- RESIDUAL						0
S- PENITENCIARIO						0
OTROS (*)	1		2			3
TOTAL	77	0	480	0	0	557

(*) En caso de utilizar "otros" aclare a continuación a qué corresponde:

Escalafón Gerencial

ALTAS Y BAJAS EN LOS ORGANISMOS DEL ESTADO
 INFORMACIÓN DEL 1° DE ENERO DE 2018 AL 31 DE DICIEMBRE DE 2018

INCISO N°	DENOMINACIÓN
62	Administración de Ferrocarriles del Estado

	Col. 1	Col. 2	Col. 3	Col. 4	Col. 5	Col. 6	Col. 7	Col. 8	Col. 9	Col. 10	Col. 11	Col. 12	Col. 13	Col. 14	Col. 15	Col. 16	Col. 17	Col. 18	Col. 19	Col. 20	Col. 21	Col. 22	
	Inf.Vinculos dic. 2018	Inf.Vinculos dic. 2017	SALDO 1 Inf.Vinculos 2018 - 2017	ALTAS POR MECANISMO DE SELECCIÓN							BAJAS							SALDO (Total A - Total B)	Renovaciones				
				Designación directa (*)	Sorteo	Concurso méritos y antecedentes	Concurso oposición y méritos	Listas de aspirantes	Otros (**)	Transformación (nuevos)	TOTAL A	Fallecimiento	Destitución	Cese	Renuncia	Fin de contrato	Jubilación	Por todo otro motivo (***)	Transformación (extinción)	TOTAL B			
VÍNCULOS CON CALIDAD DE FUNCIONARIO PÚBLICO																							
Presupuestados	77	73	4	1							1				2		9				11	-10	
Provisoriatos			0								0										0	0	
Contratados permanentes	480	469	11				9				9	3					18	3			24	-15	
Zafrales y Eventuales			0								0										0	0	
Otros		38	-38								0										0	0	
Sub Total	557	580	-23	1	0	0	9	0	0	0	10	3	0	0	2	0	27	3	0	35	-25	0	
VÍNCULOS SIN CALIDAD DE FUNCIONARIO PÚBLICO																							
Becarios	4		4				4				4										0	4	
Pasantes			0								0										0	0	
Arrendamientos de Obra			0								0										0	0	
Arrendamientos de Obra con Org. Internacional			0								0										0	0	
Arrendamientos de Servicio			0								0										0	0	
Arr. de Servicio con Org. Internacional			0								0										0	0	
Contratos a Término Ley 17.556			0								0										0	0	
Otros	7	12	-5	5							5			2	8						10	-5	
Sub Total	11	12	-1	5	0	0	4	0	0	0	9	0	0	2	8	0	0	0	0	0	10	-1	0
TOTAL	568	592	-24	6	0	0	13	0	0	0	19	3	0	2	10	0	27	3	0	45	-26	0	

ACLARACIONES DEL ORGANISMO:

(*) Especificar normativa habilitante de designaciones directas.

Vínculo Presupuestado: 1 Alta (Gerente General; Fernando Sobral) al amparo del Art 15 del Decreto-Ley 14.396 del 10/07/75 (Carta Organica de AFE); 5 Altas en Vínculos sin calidad de funcionarios públicos: por el Director de AFE (Sr. Juan Alfonso Lerete) - al amparo del Art. 23 de la Ley 17,556 del 18/09/02

(**) Especificar "otros" mecanismos de selección.

(***) Especificar otros motivos de bajas

Absorbidos por otros organismos.

Aclaraciones: Diferencias entre Saldo 1 y Saldo 2.

En el año 2017 se informaron 12 vínculos Presupuestados y 26 Contratos de Función Pública como "Otros Funcionarios" excedentarios. En 2018 son 12 Presupuestados y 22 contratos de funcion publica. No se encuentra la diferencia de 2 Vínculos Presupuestados en los Saldos totales.

VÍNCULOS LABORALES CON EL ESTADO

 INFORMACIÓN AL 31 DE DICIEMBRE DE 2018

INCISO N°	DENOMINACIÓN
64	Administración Nacional de Puertos

CUADRO 1		VÍNCULOS CON CALIDAD DE FUNCIONARIOS PÚBLICOS						VÍNCULOS SIN CALIDAD DE FUNCIONARIOS PÚBLICOS								
UNIDAD EJECUTORA		Presupuestados	Provisorios	Contratos Permanentes/ Función pública	Zafrales y Eventuales	Otros Funcionarios (1)	TOTAL F. P.	Becarios	Pasantes	Arrendamiento Obra	Arrend. Obra con Org. Internac.	Arrendamiento Servicio	Arrend. de Servicio con Org. Internac.	C. a Término Ley 17.556	Otros No Funcionarios (2)	TOTAL NO F. P.
N°	DENOMINACIÓN															
		859		43	27		929	15						9	7	31
						0										0
						0										0
						0										0
						0										0
						0										0
						0										0
						0										0
						0										0
						0										0
						0										0
TOTAL		859	0	43	27	0	929	15	0	0	0	0	0	9	7	31

(1) En caso de utilizar esta categoría aclare a continuación a qué tipo de vínculos (**CON CALIDAD DE FUNCIONARIOS PÚBLICOS**) corresponde:

(2) En caso de utilizar esta categoría aclare a continuación a qué tipo de vínculos (**SIN CALIDAD DE FUNCIONARIOS PÚBLICOS**) corresponde:

Asistentes a Directores de Entes Autónomos y Servicios Descentralizados Art. 23 Ley 17.556

Cantidad de funcionarios que perciben retiro incentivado al 31/12/2018 y normativa habilitante:

Cantidad de funcionarios en comisión en el Inciso (comisiones entrantes provenientes de otro Inciso):

8

Observaciones

Becarios "Yo estudio y trabajo"

VÍNCULOS LABORALES CON EL ESTADO

INFORMACIÓN AL 31 DE DICIEMBRE DE 2018

INCISO Nº	DENOMINACIÓN
64	Administración Nacional de Puertos

SEXO	VÍNCULOS CON CALIDAD DE FUNCIONARIOS PÚBLICOS						VÍNCULOS SIN CALIDAD DE FUNCIONARIOS PÚBLICOS								
	Presupuestados	Provisoriatos	Contratos Permanentes/Función Púb	Zafrales y Eventuales	Otros Funcionarios	TOTAL FUNC.	Becarios	Pasantes	Arrendamiento de Obra	Arrend. Obra con Org. Internac.	Arrendamiento de Servicio	Arrend. Servicio con Org. Internac.	Contrato a Término Ley 17.556	Otros No Func.	TOTAL NO FUNC.
HOMBRES	613		18	27		658	7						6	6	19
MUJERES	246		25			271	8						3	1	12
TRANS						0									0
TOTAL	859	0	43	27	0	929	15	0	0	0	0	0	9	7	31

DEPARTAMENTO (*)	VÍNCULOS CON CALIDAD DE FUNCIONARIOS PÚBLICOS						VÍNCULOS SIN CALIDAD DE FUNCIONARIOS PÚBLICOS								
	Presupuestados	Provisoriatos	Contratos Permanentes/Función Púb	Zafrales y Eventuales	Otros Funcionarios	TOTAL F.P.	Becarios	Pasantes	Arrendamiento de Obra	Arrend. Obra con Org. Internac.	Arrendamiento de Servicio	Arrend. Servicio con Org. Internac.	Contrato a Término Ley 17.556	Otros No Func.	TOTAL NO F.P.
ARTIGAS						0									0
CANELONES						0									0
CERRO LARGO						0									0
COLONIA	74		2			76	1								1
DURAZNO						0									0
FLORES						0									0
FLORIDA						0									0
LAVALLEJA						0									0
MALDONADO						0									0
PAYSANDÚ	13		1			14	2								2
RÍO NEGRO	7		1			8	1								1
RIVERA						0									0
ROCHA	2		1			3									0
SALTO	2		1			3									0
SAN JOSÉ						0									0
SORIANO						0									0
TACUAREMBÓ						0									0
TREINTA Y TRES						0									0
MONTEVIDEO	761		37	27		825	11						9	7	27
EXTERIOR						0									0
ITINERANTE						0									0
Sin clasificar						0									0
TOTAL	859	0	43	27	0	929	15	0	0	0	0	0	9	7	31

(*) Corresponde informar el Departamento donde se llevan a cabo las tareas propias del vínculo.

Observaciones

--

VÍNCULOS LABORALES CON EL ESTADO

INFORMACIÓN AL 31 DE DICIEMBRE DE 2018

INCISO N°	DENOMINACIÓN
64	Administración Nacional de Puertos

ESCALAFÓN	VÍNCULOS CON CALIDAD DE FUNCIONARIOS PÚBLICOS					TOTAL
	Presupuestados	Provisorios	Contratos Permanentes/Función pública	Zafrales y Eventuales	Otros Funcionarios	
A- PROFESIONAL	81		1			82
B- TÉCNICO PROFESIONAL						0
C- ADMINISTRATIVO	233		15			248
D- ESPECIALIZADO	3					3
E- OFICIOS	354		27	27		408
F- SERVICIOS AUXILIARES						0
G- DOCENTE DE UDELAR						0
H- DOCENTE DE A.N.E.P.						0
J- DOCENTE DE OTROS ORG.						0
K- MILITAR						0
L- POLICIAL						0
M- SERVICIOS EXTERIORES						0
N- JUDICATURA						0
P- POLÍTICO	5					5
Q- PARTICULAR CONFIANZA	1					1
R- RESIDUAL						0
S- PENITENCIARIO						0
OTROS (*)	182					182
TOTAL	859	0	43	27	0	929

(*) En caso de utilizar "otros" aclare a continuación a qué corresponde:

Operativa portuaria.

ALTAS Y BAJAS EN LOS ORGANISMOS DEL ESTADO
INFORMACIÓN DEL 1° DE ENERO DE 2018 AL 31 DE DICIEMBRE DE 2018

INCISO N°	DENOMINACIÓN
64	Administración Nacional de Puertos

	Col. 1	Col. 2	Col. 3	Col. 4	Col. 5	Col. 6	Col. 7	Col. 8	Col. 9	Col. 10	Col. 11	Col. 12	Col. 13	Col. 14	Col. 15	Col. 16	Col. 17	Col. 18	Col. 19	Col. 20	Col. 21	Col. 22
	Inf.Vinculos dic. 2018	Inf.Vinculos dic. 2017	SALDO 1 Inf.Vinculos 2018 - 2017	ALTAS POR MECANISMO DE SELECCIÓN							BAJAS							SALDO (Total A - Total B)	Renovaciones			
				Designación directa (*)	Sorteo	Concurso méritos y antecedentes	Concurso oposición y méritos	Listas de aspirantes	Otros (**)	Transformación (nuevos)	TOTAL A	Fallecimiento	Destitución	Cese	Renuncia	Fin de contrato	Jubilación	Por todo otro motivo (***)	Transformación (extinción)	TOTAL B		
VÍNCULOS CON CALIDAD DE FUNCIONARIO PÚBLICO																						
Presupuestados	859	884	-25	3			12			9	24	1	1		2		33	1		38	-14	
Provisoriatos			0								0									0	0	
Contratados permanentes	43	15	28			44					44								9	9	35	
Zafrales y Eventuales	27	7	20				27				27				1					1	26	
Otros			0								0									0	0	
Sub Total	929	906	23	3	0	44	39	0	0	9	95	1	1	0	2	1	33	1	9	48	47	0
VÍNCULOS SIN CALIDAD DE FUNCIONARIO PÚBLICO																						
Becarios	15	15	0		16						16					16				16	0	
Pasantes			0								0									0	0	
Arrendamientos de Obra			0								0									0	0	
Arrendamientos de Obra con Org. Internacional			0								0									0	0	
Arrendamientos de Servicio			0								0									0	0	
Arr. de Servicio con Org. Internacional			0								0									0	0	
Contratos a Término Ley 17.556	9	8	1			2					2				1					1	1	
Otros	7	8	-1						1		1				1					1	0	
Sub Total	31	31	0	0	16	2	0	0	1	0	19	0	0	0	1	17	0	0	0	18	1	0
TOTAL	960	937	23	3	16	46	39	0	1	9	114	1	1	0	3	18	33	1	9	66	48	0

ACLARACIONES DEL ORGANISMO:

(*) Especificar normativa habilitante de designaciones directas.

Capitania de Puerto - Decreto del Poder Ejecutivo 412/992 Art. N° 77 // Director T.C.P. - Ley 17243 Art. N° 20

(**) Especificar "otros" mecanismos de selección.

Asesor de Vicepresidencia - Ley 17556 Art. N° 23

(***) Especificar otros motivos de bajas

Cese de subsidio de Ex Director

Aclaraciones: Diferencias entre Saldo 1 y Saldo 2.

No se pudo detectar los motivos de las inconsistencias.

VÍNCULOS LABORALES CON EL ESTADO

 INFORMACIÓN AL 31 DE DICIEMBRE DE 2018

INCISO N°	DENOMINACIÓN
65	Administración Nacional de Telecomunicaciones

CUADRO 1		VÍNCULOS CON CALIDAD DE FUNCIONARIOS PÚBLICOS					VÍNCULOS SIN CALIDAD DE FUNCIONARIOS PÚBLICOS									
UNIDAD EJECUTORA		Presupuestados	Provisorios	Contratos Permanentes/ Función pública	Zafrales y Eventuales	Otros Funcionarios (1)	TOTAL F. P.	Becarios	Pasantes	Arrendamiento Obra	Arrend. Obra con Org. Internac.	Arrendamiento Servicio	Arrend. de Servicio con Org. Internac.	C. a Término Ley 17.556	Otros No Funcionarios (2)	TOTAL NO F. P.
N°	DENOMINACIÓN															
		5.162		893			6.055	104						5	7	116
						0										0
						0										0
						0										0
						0										0
						0										0
						0										0
						0										0
						0										0
						0										0
						0										0
TOTAL		5.162	0	893	0	0	6.055	104	0	0	0	0	0	5	7	116

(1) En caso de utilizar esta categoría aclare a continuación a qué tipo de vínculos (**CON CALIDAD DE FUNCIONARIOS PÚBLICOS**) corresponde:

(2) En caso de utilizar esta categoría aclare a continuación a qué tipo de vínculos (**SIN CALIDAD DE FUNCIONARIOS PÚBLICOS**) corresponde:

7 Adscriptos no provenientes de otros organismos - Asistente a Directores Art 23 Ley 17.556

Cantidad de funcionarios que perciben retiro incentivado al 31/12/2018 y normativa habilitante:

Cantidad de funcionarios en comisión en el Inciso (comisiones entrantes provenientes de otro Inciso):

4

Observaciones

VÍNCULOS LABORALES CON EL ESTADO

INFORMACIÓN AL 31 DE DICIEMBRE DE 2018

INCISO Nº	DENOMINACIÓN
65	Administración Nacional de Telecomunicaciones

SEXO	VÍNCULOS CON CALIDAD DE FUNCIONARIOS PÚBLICOS						VÍNCULOS SIN CALIDAD DE FUNCIONARIOS PÚBLICOS								
	Presupuestados	Provisoriatos	Contratos Permanentes/Función Púb	Zafrales y Eventuales	Otros Funcionarios	TOTAL FUNC.	Becarios	Pasantes	Arrendamiento de Obra	Arrend. Obra con Org. Internac.	Arrendamiento de Servicio	Arrend. Servicio con Org. Internac.	Contrato a Término Ley 17.556	Otros No Func.	TOTAL NO FUNC.
HOMBRES	2.775		530			3.305	43						3	5	51
MUJERES	2.387		363			2.750	61						2	2	65
TRANS						0									0
TOTAL	5.162	0	893	0	0	6.055	104	0	0	0	0	0	5	7	116

DEPARTAMENTO (*)	VÍNCULOS CON CALIDAD DE FUNCIONARIOS PÚBLICOS						VÍNCULOS SIN CALIDAD DE FUNCIONARIOS PÚBLICOS								
	Presupuestados	Provisoriatos	Contratos Permanentes/Función Púb	Zafrales y Eventuales	Otros Funcionarios	TOTAL F.P.	Becarios	Pasantes	Arrendamiento de Obra	Arrend. Obra con Org. Internac.	Arrendamiento de Servicio	Arrend. Servicio con Org. Internac.	Contrato a Término Ley 17.556	Otros No Func.	TOTAL NO F.P.
ARTIGAS	53		12			65	1								1
CANELONES	374		103			477	8								8
CERRO LARGO	63		7			70	1								1
COLONIA	142		13			155	5						1		6
DURAZNO	55		6			61	3								3
FLORES	23		6			29	1								1
FLORIDA	67		12			79	2								2
LAVALLEJA	82		4			86									0
MALDONADO	295		48			343	1								1
PAYSANDÚ	113		10			123	3								3
RÍO NEGRO	46		8			54									0
RIVERA	61		11			72	2								2
ROCHA	82		19			101	3								3
SALTO	68		17			85	4								4
SAN JOSÉ	85		14			99	1								1
SORIANO	51		13			64									0
TACUAREMBÓ	70		14			84	5						1		6
TREINTA Y TRES	47		2			49	1								1
MONTEVIDEO	3.385		574			3.959	63						3	7	73
EXTERIOR						0									0
ITINERANTE						0									0
Sin clasificar						0									0
TOTAL	5.162	0	893	0	0	6.055	104	0	0	0	0	0	5	7	116

(*) Corresponde informar el Departamento donde se llevan a cabo las tareas propias del vínculo.

Observaciones

--

VÍNCULOS LABORALES CON EL ESTADO

INFORMACIÓN AL 31 DE DICIEMBRE DE 2018

INCISO N°	DENOMINACIÓN
65	Administración Nacional de Telecomunicaciones

ESCALAFÓN	VÍNCULOS CON CALIDAD DE FUNCIONARIOS PÚBLICOS					TOTAL
	Presupuestados	Provisorios	Contratos Permanentes/Función pública	Zafrales y Eventuales	Otros Funcionarios	
A- PROFESIONAL	1.214		116			1.330
B- TÉCNICO PROFESIONAL	626		222			848
C- ADMINISTRATIVO	2.046		306			2.352
D- ESPECIALIZADO	1.062		218			1.280
E- OFICIOS						0
F- SERVICIOS AUXILIARES	205		31			236
G- DOCENTE DE UDELAR						0
H- DOCENTE DE A.N.E.P.						0
J- DOCENTE DE OTROS ORG.						0
K- MILITAR						0
L- POLICIAL						0
M- SERVICIOS EXTERIORES						0
N- JUDICATURA						0
P- POLÍTICO	6					6
Q- PARTICULAR CONFIANZA	3					3
R- RESIDUAL						0
S- PENITENCIARIO						0
OTROS (*)						0
TOTAL	5.162	0	893	0	0	6.055

(*) En caso de utilizar "otros" aclare a continuación a qué corresponde:

--

ALTAS Y BAJAS EN LOS ORGANISMOS DEL ESTADO
INFORMACIÓN DEL 1° DE ENERO DE 2018 AL 31 DE DICIEMBRE DE 2018

INCISO N°	DENOMINACIÓN
65	Administración Nacional de Telecomunicaciones

	Col. 1	Col. 2	Col. 3	Col. 4	Col. 5	Col. 6	Col. 7	Col. 8	Col. 9	Col. 10	Col. 11	Col. 12	Col. 13	Col. 14	Col. 15	Col. 16	Col. 17	Col. 18	Col. 19	Col. 20	Col. 21	Col. 22
	Inf.Vinculos dic. 2018	Inf.Vinculos dic. 2017	SALDO 1 Inf.Vinculos 2018 - 2017	ALTAS POR MECANISMO DE SELECCIÓN							BAJAS							SALDO (Total A - Total B)	Renovaciones			
				Designación directa (*)	Sorteo	Concurso méritos y antecedentes	Concurso oposición y méritos	Listas de aspirantes	Otros (**)	Transformación (nuevos)	TOTAL A	Fallecimiento	Destitución	Cese	Renuncia	Fin de contrato	Jubilación	Por todo otro motivo (***)	Transformación (extinción)	TOTAL B		
VÍNCULOS CON CALIDAD DE FUNCIONARIO PÚBLICO																						
Presupuestados	5.162	4.650	512							774	774	10	2		8		242			262	512	
Provisoriatos			0								0									0	0	
Contratados permanentes	893	1.676	-783				2			1	3	1	1		11					774	787	-784
Zafrales y Eventuales			0								0									0	0	
Otros			0								0									0	0	
Sub Total	6.055	6.326	-271	0	0	0	2	0	0	775	777	11	3	0	19	0	242	0	774	1.049	-272	0
VÍNCULOS SIN CALIDAD DE FUNCIONARIO PÚBLICO																						
Becarios	104	81	23					108			108				8	77				85	23	
Pasantes			0								0									0	0	
Arrendamientos de Obra			0								0									0	0	
Arrendamientos de Obra con Org. Internacional			0								0									0	0	
Arrendamientos de Servicio			0								0									0	0	
Arr. de Servicio con Org. Internacional			0								0									0	0	
Contratos a Término Ley 17.556	5	6	-1								0								1	1	-1	
Otros	7	7	0								0									0	0	
Sub Total	116	94	22	0	0	0	0	108	0	0	108	0	0	0	8	77	0	0	1	86	22	0
TOTAL	6.171	6.420	-249	0	0	0	2	108	0	775	885	11	3	0	27	77	242	0	775	1.135	-250	0

ACLARACIONES DEL ORGANISMO:

(*) Especificar normativa habilitante de designaciones directas.

[Empty text box for specifying enabling regulations for direct appointments]

(**) Especificar "otros" mecanismos de selección.

[Empty text box for specifying "other" selection mechanisms]

(***) Especificar otros motivos de bajas

[Empty text box for specifying other reasons for dismissals]

Aclaraciones: Diferencias entre Saldo 1 y Saldo 2.

No se pudo explicar la diferencia en contratos permanentes

[Empty text box for clarifications regarding differences between Saldo 1 and Saldo 2]

VÍNCULOS LABORALES CON EL ESTADO

 INFORMACIÓN AL 31 DE DICIEMBRE DE 2018

INCISO N°	DENOMINACIÓN
66	Administración de las Obras Sanitarias del Estado

CUADRO 1		VÍNCULOS CON CALIDAD DE FUNCIONARIOS PÚBLICOS					VÍNCULOS SIN CALIDAD DE FUNCIONARIOS PÚBLICOS									
UNIDAD EJECUTORA		Presupuestados	Provisorios	Contratos Permanentes/ Función pública	Zafrales y Eventuales	Otros Funcionarios (1)	TOTAL F. P.	Becarios	Pasantes	Arrendamiento Obra	Arrend. Obra con Org. Internac.	Arrendamiento Servicio	Arrend. de Servicio con Org. Internac.	C. a Término Ley 17.556	Otros No Funcionarios (2)	TOTAL NO F. P.
N°	DENOMINACIÓN															
		3.685		395	226		4.306	8	35				37	162	12	254
						0										0
						0										0
						0										0
						0										0
						0										0
						0										0
						0										0
						0										0
						0										0
						0										0
TOTAL		3.685	0	395	226	0	4.306	8	35	0	0	0	37	162	12	254

(1) En caso de utilizar esta categoría aclare a continuación a qué tipo de vínculos (**CON CALIDAD DE FUNCIONARIOS PÚBLICOS**) corresponde:

(2) En caso de utilizar esta categoría aclare a continuación a qué tipo de vínculos (**SIN CALIDAD DE FUNCIONARIOS PÚBLICOS**) corresponde:

10 Arrendamientos de Servicio Art. 23 Ley 17.556 Asistentes de Directores y 2 Molineros (estos últimos aparecen como arrendamiento de servicio).

Cantidad de funcionarios que perciben retiro incentivado al 31/12/2018 y normativa habilitante:

Cantidad de funcionarios en comisión en el Inciso (comisiones entrantes provenientes de otro Inciso):

11

Observaciones

En el tipo de vínculo Zafrales y Eventuales, se incluyó el personal Zafral de la UGD (cantidad 19) Art. 5 de la Ley 17.902. En el tipo de vínculo C. a Término Ley 17.556, se incluyó el personal con Contrato a Término de la UGD (cantidad 160) Art. 4 de la Ley 17.902. De los 8 Becarios, 5 corresponden a Becarios 1era. Exp Laboral convenio INAU.

VÍNCULOS LABORALES CON EL ESTADO

INFORMACIÓN AL 31 DE DICIEMBRE DE 2018

INCISO Nº	DENOMINACIÓN
66	Administración de las Obras Sanitarias del Estado

SEXO	VÍNCULOS CON CALIDAD DE FUNCIONARIOS PÚBLICOS						VÍNCULOS SIN CALIDAD DE FUNCIONARIOS PÚBLICOS								
	Presupuestados	Provisoriatos	Contratos Permanentes/Función Púb	Zafrales y Eventuales	Otros Funcionarios	TOTAL FUNC.	Becarios	Pasantes	Arrendamiento de Obra	Arrend. Obra con Org. Internac.	Arrendamiento de Servicio	Arrend. Servicio con Org. Internac.	Contrato a Término Ley 17.556	Otros No Func.	TOTAL NO FUNC.
HOMBRES	2.480		265	129		2.874	5	5				15	130	9	164
MUJERES	1.205		130	97		1.432	3	30				22	32	3	90
TRANS						0									0
TOTAL	3.685	0	395	226	0	4.306	8	35	0	0	0	37	162	12	254

DEPARTAMENTO (*)	VÍNCULOS CON CALIDAD DE FUNCIONARIOS PÚBLICOS						VÍNCULOS SIN CALIDAD DE FUNCIONARIOS PÚBLICOS								
	Presupuestados	Provisoriatos	Contratos Permanentes/Función Púb	Zafrales y Eventuales	Otros Funcionarios	TOTAL F.P.	Becarios	Pasantes	Arrendamiento de Obra	Arrend. Obra con Org. Internac.	Arrendamiento de Servicio	Arrend. Servicio con Org. Internac.	Contrato a Término Ley 17.556	Otros No Func.	TOTAL NO F.P.
ARTIGAS	73		22	14		109									0
CANELONES	544		65	19		628						10	2		12
CERRO LARGO	157		22	13		192									0
COLONIA	127		29	8		164									0
DURAZNO	84		6	4		94									0
FLORES	44		6	8		58									0
FLORIDA	143		15	3		161								2	2
LAVALLEJA	85		22	11		118							3		3
MALDONADO	43		1	18		62						1	157		158
PAYSANDÚ	127		13	12		152									0
RÍO NEGRO	71		10	8		89									0
RIVERA	118		24	12		154						2			2
ROCHA	144		15	22		181									0
SALTO	76		9	23		108	3								3
SAN JOSÉ	89		11	9		109									0
SORIANO	84		9	10		103									0
TACUAREMBÓ	114		27	15		156									0
TREINTA Y TRES	101		16	7		124									0
MONTEVIDEO	1.461		73	10		1.544	5	35				21		10	71
EXTERIOR						0									0
ITINERANTE						0						3			3
Sin clasificar						0									0
TOTAL	3.685	0	395	226	0	4.306	8	35	0	0	0	37	162	12	254

(*) Corresponde informar el Departamento donde se llevan a cabo las tareas propias del vínculo.

Observaciones

--

VÍNCULOS LABORALES CON EL ESTADO

INFORMACIÓN AL 31 DE DICIEMBRE DE 2018

INCISO N°	DENOMINACIÓN
66	Administración de las Obras Sanitarias del Estado

ESCALAFÓN	VÍNCULOS CON CALIDAD DE FUNCIONARIOS PÚBLICOS					TOTAL
	Presupuestados	Provisorios	Contratos Permanentes/Función pública	Zafrales y Eventuales	Otros Funcionarios	
A- PROFESIONAL	351		25			376
B- TÉCNICO PROFESIONAL	75		1			76
C- ADMINISTRATIVO	1.070		1			1.071
D- ESPECIALIZADO	300		2			302
E- OFICIOS	1.800		366	207		2.373
F- SERVICIOS AUXILIARES	71					71
G- DOCENTE DE UDELAR						0
H- DOCENTE DE A.N.E.P.						0
J- DOCENTE DE OTROS ORG.						0
K- MILITAR						0
L- POLICIAL						0
M- SERVICIOS EXTERIORES						0
N- JUDICATURA						0
P- POLÍTICO	3					3
Q- PARTICULAR CONFIANZA	15					15
R- RESIDUAL						0
S- PENITENCIARIO						0
OTROS (*)				19		19
TOTAL	3.685	0	395	226	0	4.306

(*) En caso de utilizar "otros" aclare a continuación a qué corresponde:

19 Contratos Zafrales de la UGD sin calificar, ya que no tienen escalafón.

ALTAS Y BAJAS EN LOS ORGANISMOS DEL ESTADO
INFORMACIÓN DEL 1° DE ENERO DE 2018 AL 31 DE DICIEMBRE DE 2018

INCISO N°	DENOMINACIÓN
66	Administración de las Obras Sanitarias del Estado

	Col. 1	Col. 2	Col. 3	Col. 4	Col. 5	Col. 6	Col. 7	Col. 8	Col. 9	Col. 10	Col. 11	Col. 12	Col. 13	Col. 14	Col. 15	Col. 16	Col. 17	Col. 18	Col. 19	Col. 20	Col. 21	Col. 22
	Inf.Vinculos dic. 2018	Inf.Vinculos dic. 2017	SALDO 1 Inf.Vinculos 2018 - 2017	ALTAS POR MECANISMO DE SELECCIÓN							BAJAS							SALDO (Total A - Total B)	Renovaciones			
				Designación directa (*)	Sorteo	Concurso méritos y antecedentes	Concurso oposición y méritos	Listas de aspirantes	Otros (**)	Transformación (nuevos)	TOTAL A	Fallecimiento	Destitución	Cese	Renuncia	Fin de contrato	Jubilación	Por todo otro motivo (***)	Transformación (extinción)	TOTAL B		
VÍNCULOS CON CALIDAD DE FUNCIONARIO PÚBLICO																						
Presupuestados	3.685	3.569	116							326	326	20	16		14		158	2		210	116	
Provisoriatos			0								0									0	0	
Contratados permanentes	395	487	-92				241				241				3	3		1	326	333	-92	170
Zafrales y Eventuales	226	255	-29		278						278				6	300				306	-28	
Otros			0								0									0	0	
Sub Total	4.306	4.311	-5	0	278	0	241	0	0	326	845	20	16	0	23	303	158	3	326	849	-4	170
VÍNCULOS SIN CALIDAD DE FUNCIONARIO PÚBLICO																						
Becarios	8	9	-1			3			69		72				6	67				73	-1	
Pasantes	35	18	17			35					35				6	12				18	17	5
Arrendamientos de Obra			0								0									0	0	
Arrendamientos de Obra con Org. Internacional			0								0									0	0	
Arrendamientos de Servicio			0								0									0	0	
Arr. de Servicio con Org. Internacional	37	28	9			12					12				1	2				3	9	
Contratos a Término Ley 17.556	162	158	4				8				8				2	1	1			4	4	155
Otros	12	15	-3								0				2	1				3	-3	2
Sub Total	254	228	26	0	0	50	8	0	69	0	127	0	0	0	17	83	1	0	0	101	26	162
TOTAL	4.560	4.539	21	0	278	50	249	0	69	326	972	20	16	0	40	386	159	3	326	950	22	332

ACLARACIONES DEL ORGANISMO:

(*) Especificar normativa habilitante de designaciones directas.

(**) Especificar "otros" mecanismos de selección.

Los 69 Becarios corresponden a Convenios, de los cuales 64 son del programa 1era. Experiencia Laboral, y 5 1era. Experiencia Laboral Convenio INAU.

(***) Especificar otros motivos de bajas

Presupuestados: 2 Renuncia Tácita.
Contratos Permanentes: 1 Renuncia Tácita.

Aclaraciones: Diferencias entre Saldo 1 y Saldo 2.

Zafrales y Eventuales: La diferencia corresponde a que en el año 2017 un funcionario fue contabilizado como activo al 31/12/2017, cuando en realidad el mismo bajó el 13/12/17, pero al momento de realizar y enviar el formulari, aún no se encontraba procesado en nuestro Sistema, por tanto se debió enviar 254 y no 255.

VÍNCULOS LABORALES CON EL ESTADO

 INFORMACIÓN AL 31 DE DICIEMBRE DE 2018

INCISO N°	DENOMINACIÓN
67	Administración Nacional de Correos

CUADRO 1		VÍNCULOS CON CALIDAD DE FUNCIONARIOS PÚBLICOS					VÍNCULOS SIN CALIDAD DE FUNCIONARIOS PÚBLICOS									
UNIDAD EJECUTORA		Presupuestados	Provisorios	Contratos Permanentes/ Función pública	Zafrales y Eventuales	Otros Funcionarios (1)	TOTAL F. P.	Becarios	Pasantés	Arrendamiento Obra	Arrend. Obra con Org. Internac.	Arrendamiento Servicio	Arrend. de Servicio con Org. Internac.	C. a Término Ley 17.556	Otros No Funcionarios (2)	TOTAL NO F. P.
N°	DENOMINACIÓN															
		1.445		350			1.795	27		15		12			6	60
						0										0
						0										0
						0										0
						0										0
						0										0
						0										0
						0										0
						0										0
						0										0
						0										0
TOTAL		1.445	0	350	0	0	1.795	27	0	15	0	12	0	0	6	60

(1) En caso de utilizar esta categoría aclare a continuación a qué tipo de vínculos (**CON CALIDAD DE FUNCIONARIOS PÚBLICOS**) corresponde:

(2) En caso de utilizar esta categoría aclare a continuación a qué tipo de vínculos (**SIN CALIDAD DE FUNCIONARIOS PÚBLICOS**) corresponde:

Contratos Personal de Confianza Art 23 Ley N°17.556

Cantidad de funcionarios que perciben retiro incentivado al 31/12/2018 y normativa habilitante:

Cantidad de funcionarios en comisión en el Inciso (comisiones entrantes provenientes de otro Inciso):

17

Observaciones

VÍNCULOS LABORALES CON EL ESTADO

INFORMACIÓN AL 31 DE DICIEMBRE DE 2018

INCISO Nº	DENOMINACIÓN
67	Administración Nacional de Correos

SEXO	VÍNCULOS CON CALIDAD DE FUNCIONARIOS PÚBLICOS						VÍNCULOS SIN CALIDAD DE FUNCIONARIOS PÚBLICOS								
	Presupuestados	Provisoriatos	Contratos Permanentes/Función Púb	Zafrales y Eventuales	Otros Funcionarios	TOTAL FUNC.	Becarios	Pasantes	Arrendamiento de Obra	Arrend. Obra con Org. Internac.	Arrendamiento de Servicio	Arrend. Servicio con Org. Internac.	Contrato a Término Ley 17.556	Otros No Func.	TOTAL NO FUNC.
HOMBRES	857		192			1.049	5		12		5			1	23
MUJERES	588		158			746	22		3		7			5	37
TRANS						0									0
TOTAL	1.445	0	350	0	0	1.795	27	0	15	0	12	0	0	6	60

DEPARTAMENTO (*)	VÍNCULOS CON CALIDAD DE FUNCIONARIOS PÚBLICOS						VÍNCULOS SIN CALIDAD DE FUNCIONARIOS PÚBLICOS								
	Presupuestados	Provisoriatos	Contratos Permanentes/Función Púb	Zafrales y Eventuales	Otros Funcionarios	TOTAL F.P.	Becarios	Pasantes	Arrendamiento de Obra	Arrend. Obra con Org. Internac.	Arrendamiento de Servicio	Arrend. Servicio con Org. Internac.	Contrato a Término Ley 17.556	Otros No Func.	TOTAL NO F.P.
ARTIGAS	22		3			25									0
CANELONES	203		52			255									0
CERRO LARGO	18		3			21									0
COLONIA	43		13			56									0
DURAZNO	20		3			23									0
FLORES	9		1			10									0
FLORIDA	37		7			44									0
LAVALLEJA	21		6			27									0
MALDONADO	56		20			76									0
PAYSANDÚ	37		10			47									0
RÍO NEGRO	15		4			19									0
RIVERA	28		4			32									0
ROCHA	25		10			35									0
SALTO	33		6			39									0
SAN JOSÉ	21		6			27									0
SORIANO	28		5			33									0
TACUAREMBÓ	30		4			34									0
TREINTA Y TRES	20		2			22									0
MONTEVIDEO	755		190			945	27		15		12			6	60
EXTERIOR						0									0
ITINERANTE						0									0
Sin clasificar	24		1			25									0
TOTAL	1.445	0	350	0	0	1.795	27	0	15	0	12	0	0	6	60

(*) Corresponde informar el Departamento donde se llevan a cabo las tareas propias del vínculo.

Observaciones

--

VÍNCULOS LABORALES CON EL ESTADO

INFORMACIÓN AL 31 DE DICIEMBRE DE 2018

INCISO N°	DENOMINACIÓN
67	Administración Nacional de Correos

ESCALAFÓN	VÍNCULOS CON CALIDAD DE FUNCIONARIOS PÚBLICOS					TOTAL
	Presupuestados	Provisorios	Contratos Permanentes/Función pública	Zafrales y Eventuales	Otros Funcionarios	
A- PROFESIONAL	31		2			33
B- TÉCNICO PROFESIONAL	32		12			44
C- ADMINISTRATIVO	69		8			77
D- ESPECIALIZADO	61		7			68
E- OFICIOS	72		8			80
F- SERVICIOS AUXILIARES	3					3
G- DOCENTE DE UDELAR						0
H- DOCENTE DE A.N.E.P.						0
J- DOCENTE DE OTROS ORG.						0
K- MILITAR						0
L- POLICIAL						0
M- SERVICIOS EXTERIORES						0
N- JUDICATURA						0
P- POLÍTICO	3					3
Q- PARTICULAR CONFIANZA	1					1
R- RESIDUAL						0
S- PENITENCIARIO						0
OTROS (*)	1.173		313			1.486
TOTAL	1.445	0	350	0	0	1.795

(*) En caso de utilizar "otros" aclare a continuación a qué corresponde:

Corresponden a: Escalafón S - Oficial Postal (1165 presupuestados, 299 Func. Pública) / Escalafón G - Gerencial (8 presupuestados, 14 Func. Pública)

ALTAS Y BAJAS EN LOS ORGANISMOS DEL ESTADO
INFORMACIÓN DEL 1° DE ENERO DE 2018 AL 31 DE DICIEMBRE DE 2018

INCISO N°	DENOMINACIÓN
67	Administración Nacional de Correos

	Col. 1	Col. 2	Col. 3	Col. 4	Col. 5	Col. 6	Col. 7	Col. 8	Col. 9	Col. 10	Col. 11	Col. 12	Col. 13	Col. 14	Col. 15	Col. 16	Col. 17	Col. 18	Col. 19	Col. 20	Col. 21	Col. 22
	Inf.Vinculos dic. 2018	Inf.Vinculos dic. 2017	SALDO 1 Inf.Vinculos 2018 - 2017	ALTAS POR MECANISMO DE SELECCIÓN							BAJAS							SALDO (Total A - Total B)	Renovaciones			
				Designación directa (*)	Sorteo	Concurso méritos y antecedentes	Concurso oposición y méritos	Listas de aspirantes	Otros (**)	Transformación (nuevos)	TOTAL A	Fallecimiento	Destitución	Cese	Renuncia	Fin de contrato	Jubilación	Por todo otro motivo (***)	Transformación (extinción)	TOTAL B		
VÍNCULOS CON CALIDAD DE FUNCIONARIO PÚBLICO																						
Presupuestados	1.445	1.528	-83								0	6	4		4		69			83	-83	
Provisorios			0								0									0	0	
Contratados permanentes	350	357	-7		1				2		3			2	5			3		10	-7	
Zafrales y Eventuales			0								0									0	0	
Otros			0								0									0	0	
Sub Total	1.795	1.885	-90	0	1	0	0	0	2	0	3	6	4	2	9	0	69	3	0	93	-90	0
VÍNCULOS SIN CALIDAD DE FUNCIONARIO PÚBLICO																						
Becarios	27	19	8						14		14				4	2				6	8	
Pasantes			0								0									0	0	
Arrendamientos de Obra	15		15						15		15									0	15	
Arrendamientos de Obra con Org. Internacional			0								0									0	0	
Arrendamientos de Servicio	12	16	-4								0				3					3	-3	
Arr. de Servicio con Org. Internacional			0								0									0	0	
Contratos a Término Ley 17.556			0								0									0	0	
Otros	6	1	5	6							6				1					1	5	
Sub Total	60	36	24	6	0	0	0	0	29	0	35	0	0	0	5	5	0	0	0	10	25	0
TOTAL	1.855	1.921	-66	6	1	0	0	0	31	0	38	6	4	2	14	5	69	3	0	103	-65	0

ACLARACIONES DEL ORGANISMO:

(*) Especificar normativa habilitante de designaciones directas.

6 Contrato Personal de Confianza Art. 23 Ley N°17.556

(**) Especificar "otros" mecanismos de selección.

2 Reincorporaciones por recursos ganados / Becas: 10 "Yo Estudio y Trabajo", 4 becas universitarias.

(***) Especificar otros motivos de bajas

3 Contratos en función pública que fueron modificados a Contrato Personal de Confianza Art. 23 Ley N°17.556 por designación directa del Directorio.

Aclaraciones: Diferencias entre Saldo 1 y Saldo 2.

El saldo de los arrendamientos de servicio al 31/12/2017 debió ser 15 en vez de 16. Hubo una rescisión de contrato el 28/02/2017 que no había sido comunicada por el sector correspondiente.

VÍNCULOS LABORALES CON EL ESTADO

 INFORMACIÓN AL 31 DE DICIEMBRE DE 2018

INCISO N°	DENOMINACIÓN
68	Agencia Nacional de Vivienda

CUADRO 1		VÍNCULOS CON CALIDAD DE FUNCIONARIOS PÚBLICOS						VÍNCULOS SIN CALIDAD DE FUNCIONARIOS PÚBLICOS								
UNIDAD EJECUTORA		Presupuestados	Provisorios	Contratos Permanentes/ Función pública	Zafrales y Eventuales	Otros Funcionarios (1)	TOTAL F. P.	Becarios	Pasantés	Arrendamiento Obra	Arrend. Obra con Org. Internac.	Arrendamiento Servicio	Arrend. de Servicio con Org. Internac.	C. a Término Ley 17.556	Otros No Funcionarios (2)	TOTAL NO F. P.
N°	DENOMINACIÓN															
		497		5			502	10				27				37
						0										0
						0										0
						0										0
						0										0
						0										0
						0										0
						0										0
						0										0
						0										0
						0										0
TOTAL		497	0	5	0	0	502	10	0	0	0	27	0	0	0	37

(1) En caso de utilizar esta categoría aclare a continuación a qué tipo de vínculos (**CON CALIDAD DE FUNCIONARIOS PÚBLICOS**) corresponde:

(2) En caso de utilizar esta categoría aclare a continuación a qué tipo de vínculos (**SIN CALIDAD DE FUNCIONARIOS PÚBLICOS**) corresponde:

Cantidad de funcionarios que perciben retiro incentivado al 31/12/2018 y normativa habilitante:

Cantidad de funcionarios en comisión en el Inciso (comisiones entrantes provenientes de otro Inciso):

Observaciones

VÍNCULOS LABORALES CON EL ESTADO

INFORMACIÓN AL 31 DE DICIEMBRE DE 2018

INCISO Nº	DENOMINACIÓN
68	Agencia Nacional de Vivienda

SEXO	VÍNCULOS CON CALIDAD DE FUNCIONARIOS PÚBLICOS						VÍNCULOS SIN CALIDAD DE FUNCIONARIOS PÚBLICOS								
	Presupuestados	Provisoriatos	Contratos Permanentes/Función Púb	Zafrales y Eventuales	Otros Funcionarios	TOTAL FUNC.	Becarios	Pasantes	Arrendamiento de Obra	Arrend. Obra con Org. Internac.	Arrendamiento de Servicio	Arrend. Servicio con Org. Internac.	Contrato a Término Ley 17.556	Otros No Func.	TOTAL NO FUNC.
HOMBRES	258		3			261	2				14				16
MUJERES	239		2			241	8				13				21
TRANS						0									0
TOTAL	497	0	5	0	0	502	10	0	0	0	27	0	0	0	37

DEPARTAMENTO (*)	VÍNCULOS CON CALIDAD DE FUNCIONARIOS PÚBLICOS						VÍNCULOS SIN CALIDAD DE FUNCIONARIOS PÚBLICOS								
	Presupuestados	Provisoriatos	Contratos Permanentes/Función Púb	Zafrales y Eventuales	Otros Funcionarios	TOTAL F.P.	Becarios	Pasantes	Arrendamiento de Obra	Arrend. Obra con Org. Internac.	Arrendamiento de Servicio	Arrend. Servicio con Org. Internac.	Contrato a Término Ley 17.556	Otros No Func.	TOTAL NO F.P.
ARTIGAS	6					6					1				1
CANELONES	13					13									0
CERRO LARGO	6					6									0
COLONIA	5					5									0
DURAZNO	6					6									0
FLORES	3					3	2								2
FLORIDA	5					5									0
LAVALLEJA	10					10									0
MALDONADO	7					7									0
PAYSANDÚ	8					8					2				2
RÍO NEGRO	6					6									0
RIVERA	2					2	1								1
ROCHA	7					7									0
SALTO	3					3									0
SAN JOSÉ	7					7									0
SORIANO	8					8									0
TACUAREMBÓ	9					9					1				1
TREINTA Y TRES	8					8									0
MONTEVIDEO	378		5			383	7				23				30
EXTERIOR						0									0
ITINERANTE						0									0
Sin clasificar						0									0
TOTAL	497	0	5	0	0	502	10	0	0	0	27	0	0	0	37

(*) Corresponde informar el Departamento donde se llevan a cabo las tareas propias del vínculo.

Observaciones

--

VÍNCULOS LABORALES CON EL ESTADO

INFORMACIÓN AL 31 DE DICIEMBRE DE 2018

INCISO N°	DENOMINACIÓN
68	Agencia Nacional de Vivienda

CUADRO 4		VÍNCULOS CON CALIDAD DE FUNCIONARIOS PÚBLICOS				
ESCALAFÓN	Presupuestados	Provisorios	Contratos Permanentes/Función pública	Zafrales y Eventuales	Otros Funcionarios	TOTAL
A- PROFESIONAL	104		3			107
B- TÉCNICO PROFESIONAL	76					76
C- ADMINISTRATIVO	193		2			195
D- ESPECIALIZADO	46					46
E- OFICIOS	5					5
F- SERVICIOS AUXILIARES	30					30
G- DOCENTE DE UDELAR						0
H- DOCENTE DE A.N.E.P.						0
J- DOCENTE DE OTROS ORG.						0
K- MILITAR						0
L- POLICIAL						0
M- SERVICIOS EXTERIORES						0
N- JUDICATURA						0
P- POLÍTICO	3					3
Q- PARTICULAR CONFIANZA	4					4
R- RESIDUAL						0
S- PENITENCIARIO						0
OTROS (*)	36					36
TOTAL	497	0	5	0	0	502

(*) En caso de utilizar "otros" aclare a continuación a qué corresponde:

Otros: 5 Gerentes de Área, 11 Gerentes de División, 20 Jefes de Departamento

ALTAS Y BAJAS EN LOS ORGANISMOS DEL ESTADO
INFORMACIÓN DEL 1° DE ENERO DE 2018 AL 31 DE DICIEMBRE DE 2018

INCISO N°	DENOMINACIÓN
68	Agencia Nacional de Vivienda

	Col. 1	Col. 2	Col. 3	Col. 4	Col. 5	Col. 6	Col. 7	Col. 8	Col. 9	Col. 10	Col. 11	Col. 12	Col. 13	Col. 14	Col. 15	Col. 16	Col. 17	Col. 18	Col. 19	Col. 20	Col. 21	Col. 22
	Inf.Vinculos dic. 2018	Inf.Vinculos dic. 2017	SALDO 1 Inf.Vinculos 2018 - 2017	ALTAS POR MECANISMO DE SELECCIÓN							BAJAS							SALDO (Total A - Total B)	Renovaciones			
				Designación directa (*)	Sorteo	Concurso méritos y antecedentes	Concurso oposición y méritos	Listas de aspirantes	Otros (**)	Transformación (nuevos)	TOTAL A	Fallecimiento	Destitución	Cese	Renuncia	Fin de contrato	Jubilación	Por todo otro motivo (***)	Transformación (extinción)	TOTAL B		
VÍNCULOS CON CALIDAD DE FUNCIONARIO PÚBLICO																						
Presupuestados	497	516	-19			24					24	1		1	5		30	6		43	-19	
Provisorios			0								0									0	0	
Contratados permanentes	5	5	0								0									0	0	
Zafrales y Eventuales			0								0									0	0	
Otros			0								0									0	0	
Sub Total	502	521	-19	0	0	24	0	0	0	0	24	1	0	1	5	0	30	6	0	43	-19	0
VÍNCULOS SIN CALIDAD DE FUNCIONARIO PÚBLICO																						
Becarios	10	2	8		11						11			1	2					3	8	
Pasantes			0								0									0	0	
Arrendamientos de Obra			0								0									0	0	
Arrendamientos de Obra con Org. Internacional			0								0									0	0	
Arrendamientos de Servicio	27	25	2		5						5			3						3	2	
Arr. de Servicio con Org. Internacional			0								0									0	0	
Contratos a Término Ley 17.556			0								0									0	0	
Otros			0								0									0	0	
Sub Total	37	27	10	0	16	0	0	0	0	0	16	0	0	1	3	2	0	0	0	6	10	0
TOTAL	539	548	-9	0	16	24	0	0	0	0	40	1	0	2	8	2	30	6	0	49	-9	0

ACLARACIONES DEL ORGANISMO:

(*) Especificar normativa habilitante de designaciones directas.

Empty text box for providing the enabling normative for direct designations.

(**) Especificar "otros" mecanismos de selección.

Empty text box for specifying "other" selection mechanisms.

(***) Especificar otros motivos de bajas

Redistribucion, fueron incorporados por el BSE y BHU.

Text box containing the explanation for other reasons for reductions: "Redistribucion, fueron incorporados por el BSE y BHU."

Aclaraciones: Diferencias entre Saldo 1 y Saldo 2.

Empty text box for providing clarifications regarding differences between Saldo 1 and Saldo 2.

VÍNCULOS LABORALES CON EL ESTADO

 INFORMACIÓN AL 31 DE DICIEMBRE DE 2018

INCISO N°	DENOMINACIÓN
70	Instituto Nacional de Colonización

CUADRO 1		VÍNCULOS CON CALIDAD DE FUNCIONARIOS PÚBLICOS					VÍNCULOS SIN CALIDAD DE FUNCIONARIOS PÚBLICOS									
UNIDAD EJECUTORA		Presupuestados	Provisorios	Contratos Permanentes/ Función pública	Zafrales y Eventuales	Otros Funcionarios (1)	TOTAL F. P.	Becarios	Pasantés	Arrendamiento Obra	Arrend. Obra con Org. Internac.	Arrendamiento Servicio	Arrend. de Servicio con Org. Internac.	C. a Término Ley 17.556	Otros No Funcionarios (2)	TOTAL NO F. P.
N°	DENOMINACIÓN															
		224		4	1		229	19	2						34	55
						0										0
						0										0
						0										0
						0										0
						0										0
						0										0
						0										0
						0										0
						0										0
						0										0
TOTAL		224	0	4	1	0	229	19	2	0	0	0	0	0	34	55

(1) En caso de utilizar esta categoría aclare a continuación a qué tipo de vínculos (**CON CALIDAD DE FUNCIONARIOS PÚBLICOS**) corresponde:

(2) En caso de utilizar esta categoría aclare a continuación a qué tipo de vínculos (**SIN CALIDAD DE FUNCIONARIOS PÚBLICOS**) corresponde:

Jornaleros

Cantidad de funcionarios que perciben retiro incentivado al 31/12/2018 y normativa habilitante:

Cantidad de funcionarios en comisión en el Inciso (comisiones entrantes provenientes de otro Inciso):

Observaciones

13 Becarios "Yo estudio y trabajo"

VÍNCULOS LABORALES CON EL ESTADO

INFORMACIÓN AL 31 DE DICIEMBRE DE 2018

INCISO Nº	DENOMINACIÓN
70	Instituto Nacional de Colonización

SEXO	VÍNCULOS CON CALIDAD DE FUNCIONARIOS PÚBLICOS						VÍNCULOS SIN CALIDAD DE FUNCIONARIOS PÚBLICOS								
	Presupuestados	Provisoriatos	Contratos Permanentes/Función Púb	Zafrales y Eventuales	Otros Funcionarios	TOTAL FUNC.	Becarios	Pasantes	Arrendamiento de Obra	Arrend. Obra con Org. Internac.	Arrendamiento de Servicio	Arrend. Servicio con Org. Internac.	Contrato a Término Ley 17.556	Otros No Func.	TOTAL NO FUNC.
HOMBRES	105		4	1		110	8							31	39
MUJERES	119					119	11	2						3	16
TRANS						0									0
TOTAL	224	0	4	1	0	229	19	2	0	0	0	0	0	34	55

DEPARTAMENTO (*)	VÍNCULOS CON CALIDAD DE FUNCIONARIOS PÚBLICOS						VÍNCULOS SIN CALIDAD DE FUNCIONARIOS PÚBLICOS								
	Presupuestados	Provisoriatos	Contratos Permanentes/Función Púb	Zafrales y Eventuales	Otros Funcionarios	TOTAL F.P.	Becarios	Pasantes	Arrendamiento de Obra	Arrend. Obra con Org. Internac.	Arrendamiento de Servicio	Arrend. Servicio con Org. Internac.	Contrato a Término Ley 17.556	Otros No Func.	TOTAL NO F.P.
ARTIGAS	6					6	1							6	7
CANELONES	7					7	1							4	5
CERRO LARGO	3					3	1							4	5
COLONIA	5					5	1							1	2
DURAZNO						0									0
FLORES						0									0
FLORIDA	4					4	1							1	2
LAVALLEJA	5					5	1							3	4
MALDONADO						0									0
PAYSANDÚ	21					21	1							6	7
RÍO NEGRO	4					4	1							3	4
RIVERA						0									0
ROCHA						0								1	1
SALTO	7					7	1							2	3
SAN JOSÉ	6					6								2	2
SORIANO	6					6	1							1	2
TACUAREMBÓ	7					7	1								1
TREINTA Y TRES						0									0
MONTEVIDEO	143		4	1		148	8	2							10
EXTERIOR						0									0
ITINERANTE						0									0
Sin clasificar						0									0
TOTAL	224	0	4	1	0	229	19	2	0	0	0	0	0	34	55

(*) Corresponde informar el Departamento donde se llevan a cabo las tareas propias del vínculo.

Observaciones

--

VÍNCULOS LABORALES CON EL ESTADO

INFORMACIÓN AL 31 DE DICIEMBRE DE 2018

INCISO N°	DENOMINACIÓN
70	Instituto Nacional de Colonización

ESCALAFÓN	VÍNCULOS CON CALIDAD DE FUNCIONARIOS PÚBLICOS					TOTAL
	Presupuestados	Provisoriatos	Contratos Permanentes/Función pública	Zafrales y Eventuales	Otros Funcionarios	
A- PROFESIONAL	57					57
B- TÉCNICO PROFESIONAL						0
C- ADMINISTRATIVO	81					81
D- ESPECIALIZADO	30					30
E- OFICIOS						0
F- SERVICIOS AUXILIARES	8					8
G- DOCENTE DE UDELAR						0
H- DOCENTE DE A.N.E.P.						0
J- DOCENTE DE OTROS ORG.						0
K- MILITAR						0
L- POLICIAL						0
M- SERVICIOS EXTERIORES						0
N- JUDICATURA						0
P- POLÍTICO	5		1			6
Q- PARTICULAR CONFIANZA	2					2
R- RESIDUAL						0
S- PENITENCIARIO						0
OTROS (*)	41		3	1		45
TOTAL	224	0	4	1	0	229

(*) En caso de utilizar "otros" aclare a continuación a qué corresponde:

Presupuestados: 13 Escalafón R - Rural, 10 Gerentes de División y 18 Gerentes de Departamento; Zafrales: Secretario

ALTAS Y BAJAS EN LOS ORGANISMOS DEL ESTADO
INFORMACIÓN DEL 1° DE ENERO DE 2018 AL 31 DE DICIEMBRE DE 2018

INCISO N°	DENOMINACIÓN
70	Instituto Nacional de Colonización

	Col. 1	Col. 2	Col. 3	Col. 4	Col. 5	Col. 6	Col. 7	Col. 8	Col. 9	Col. 10	Col. 11	Col. 12	Col. 13	Col. 14	Col. 15	Col. 16	Col. 17	Col. 18	Col. 19	Col. 20	Col. 21	Col. 22	
	Inf.Vinculos dic. 2018	Inf.Vinculos dic. 2017	SALDO 1 Inf.Vinculos 2018 - 2017	ALTAS POR MECANISMO DE SELECCIÓN							BAJAS							SALDO (Total A - Total B)	Renovaciones				
				Designación directa (*)	Sorteo	Concurso méritos y antecedentes	Concurso oposición y méritos	Listas de aspirantes	Otros (**)	Transformación (nuevos)	TOTAL A	Fallecimiento	Destitución	Cese	Renuncia	Fin de contrato	Jubilación	Por todo otro motivo (***)	Transformación (extinción)	TOTAL B			
VÍNCULOS CON CALIDAD DE FUNCIONARIO PÚBLICO																							
Presupuestados	224	201	23				36				36			1	6		6				13	23	
Provisoriatos			0								0										0	0	
Contratados permanentes	4	2	2				3				3					1					1	2	
Zafrales y Eventuales	1	1	0								0										0	0	
Otros			0								0										0	0	
Sub Total	229	204	25	0	0	0	39	0	0	0	39	0	0	1	6	1	6	0	0	14	25	0	
VÍNCULOS SIN CALIDAD DE FUNCIONARIO PÚBLICO																							
Becarios	19	20	-1				5		13		18				1	16					17	1	
Pasantes	2	1	1				1				1										0	1	
Arrendamientos de Obra			0								0										0	0	
Arrendamientos de Obra con Org. Internacional			0								0										0	0	
Arrendamientos de Servicio			0								0										0	0	
Arr. de Servicio con Org. Internacional			0								0										0	0	
Contratos a Término Ley 17.556			0								0										0	0	
Otros	34	34	0								0										0	0	
Sub Total	55	55	0	0	0	0	6	0	13	0	19	0	0	0	1	16	0	0	0	17	2	0	
TOTAL	284	259	25	0	0	0	45	0	13	0	58	0	0	1	7	17	6	0	0	31	27	0	

ACLARACIONES DEL ORGANISMO:

(*) Especificar normativa habilitante de designaciones directas.

(**) Especificar "otros" mecanismos de selección.

(***) Especificar otros motivos de bajas

Abandono del cargo

Aclaraciones: Diferencias entre Saldo 1 y Saldo 2.

No se encuentra la diferencia de 2 vínculos de becarios.

VÍNCULOS LABORALES CON EL ESTADO

INFORMACIÓN AL 31 DE DICIEMBRE DE 2018

INCISO Nº	DENOMINACIÓN
80	Intendencia de Artigas

SEXO	VÍNCULOS CON CALIDAD DE FUNCIONARIOS PÚBLICOS						VÍNCULOS SIN CALIDAD DE FUNCIONARIOS PÚBLICOS								
	Presupuestados	Provisoriatos	Contratos Permanentes/Función Púb	Zafrales y Eventuales	Otros Funcionarios	TOTAL FUNC.	Becarios	Pasantes	Arrendamiento de Obra	Arrend. Obra con Org. Internac.	Arrendamiento de Servicio	Arrend. Servicio con Org. Internac.	Contrato a Término Ley 17.556	Otros No Func.	TOTAL NO FUNC.
HOMBRES	318		4	736		1.058			1		10				11
MUJERES	131		6	318		455					1			1	2
TRANS				1		1									0
TOTAL	449	0	10	1.055	0	1.514	0	0	1	0	11	0	0	1	13

DEPARTAMENTO (*)	VÍNCULOS CON CALIDAD DE FUNCIONARIOS PÚBLICOS						VÍNCULOS SIN CALIDAD DE FUNCIONARIOS PÚBLICOS								
	Presupuestados	Provisoriatos	Contratos Permanentes/Función Púb	Zafrales y Eventuales	Otros Funcionarios	TOTAL F.P.	Becarios	Pasantes	Arrendamiento de Obra	Arrend. Obra con Org. Internac.	Arrendamiento de Servicio	Arrend. Servicio con Org. Internac.	Contrato a Término Ley 17.556	Otros No Func.	TOTAL NO F.P.
ARTIGAS	449		10	1.055		1.514			1		11			1	13
CANELONES						0									0
CERRO LARGO						0									0
COLONIA						0									0
DURAZNO						0									0
FLORES						0									0
FLORIDA						0									0
LAVALLEJA						0									0
MALDONADO						0									0
PAYSANDÚ						0									0
RÍO NEGRO						0									0
RIVERA						0									0
ROCHA						0									0
SALTO						0									0
SAN JOSÉ						0									0
SORIANO						0									0
TACUAREMBÓ						0									0
TREINTA Y TRES						0									0
MONTEVIDEO						0									0
EXTERIOR						0									0
ITINERANTE						0									0
Sin clasificar						0									0
TOTAL	449	0	10	1.055	0	1.514	0	0	1	0	11	0	0	1	13

(*) Corresponde informar el Departamento donde se llevan a cabo las tareas propias del vínculo.

Observaciones

--

VÍNCULOS LABORALES CON EL ESTADO

INFORMACIÓN AL 31 DE DICIEMBRE DE 2018

INCISO N°	DENOMINACIÓN
80	Intendencia de Artigas

ESCALAFÓN	VÍNCULOS CON CALIDAD DE FUNCIONARIOS PÚBLICOS					TOTAL
	Presupuestados	Provisorios	Contratos Permanentes/Función pública	Zafrales y Eventuales	Otros Funcionarios	
A- PROFESIONAL	13			40		53
B- TÉCNICO PROFESIONAL						0
C- ADMINISTRATIVO	157			229		386
D- ESPECIALIZADO	21			98		119
E- OFICIOS	220		2	530		752
F- SERVICIOS AUXILIARES	22		6	157		185
G- DOCENTE DE UDELAR						0
H- DOCENTE DE A.N.E.P.						0
J- DOCENTE DE OTROS ORG.			2	1		3
K- MILITAR						0
L- POLICIAL						0
M- SERVICIOS EXTERIORES						0
N- JUDICATURA						0
P- POLÍTICO	4					4
Q- PARTICULAR CONFIANZA	12					12
R- RESIDUAL						0
S- PENITENCIARIO						0
OTROS (*)						0
TOTAL	449	0	10	1.055	0	1.514

(*) En caso de utilizar "otros" aclare a continuación a qué corresponde:

--

ALTAS Y BAJAS EN LOS ORGANISMOS DEL ESTADO
INFORMACIÓN DEL 1° DE ENERO DE 2018 AL 31 DE DICIEMBRE DE 2018

INCISO N°	DENOMINACIÓN
80	Intendencia de Artigas

	Col. 1	Col. 2	Col. 3	Col. 4	Col. 5	Col. 6	Col. 7	Col. 8	Col. 9	Col. 10	Col. 11	Col. 12	Col. 13	Col. 14	Col. 15	Col. 16	Col. 17	Col. 18	Col. 19	Col. 20	Col. 21	Col. 22	
	Inf.Vinculos dic. 2018	Inf.Vinculos dic. 2017	SALDO 1 Inf.Vinculos 2018 - 2017	ALTAS POR MECANISMO DE SELECCIÓN							BAJAS							SALDO (Total A - Total B)	Renovaciones				
				Designación directa (*)	Sorteo	Concurso méritos y antecedentes	Concurso oposición y méritos	Listas de aspirantes	Otros (**)	Transformación (nuevos)	TOTAL A	Fallecimiento	Destitución	Cese	Renuncia	Fin de contrato	Jubilación	Por todo otro motivo (***)	Transformación (extinción)	TOTAL B			
VÍNCULOS CON CALIDAD DE FUNCIONARIO PÚBLICO																							
Presupuestados	449	492	-43	1					8		9	5	2		10		36				53	-44	
Provisoriatos			0								0										0	0	
Contratados permanentes	10	10	0								0										0	0	
Zafrales y Eventuales	1.055	1.018	37	114	2						116	5	7		19	43	5				79	37	
Otros			0								0										0	0	
Sub Total	1.514	1.520	-6	115	2	0	0	0	8	0	125	10	9	0	29	43	41	0	0	132	-7	0	
VÍNCULOS SIN CALIDAD DE FUNCIONARIO PÚBLICO																							
Becarios			0								0										0	0	
Pasantes			0								0										0	0	
Arrendamientos de Obra	1	2	-1								0					1					1	-1	
Arrendamientos de Obra con Org. Internacional			0								0										0	0	
Arrendamientos de Servicio	11	13	-2								0				2						2	-2	
Arr. de Servicio con Org. Internacional			0								0										0	0	
Contratos a Término Ley 17.556			0								0										0	0	
Otros	1		1								0										0	0	
Sub Total	13	15	-2	0	0	0	0	0	0	0	0	0	0	0	2	1	0	0	0	3	-3	0	
TOTAL	1.527	1.535	-8	115	2	0	0	0	8	0	125	10	9	0	31	44	41	0	0	135	-10	0	

ACLARACIONES DEL ORGANISMO:

(*) Especificar normativa habilitante de designaciones directas.

Presupuestado: Cargo de Confianza según Artículo 275 de la Constitución. Res. 1439/18. Los 114 zafrales y Eventuales según la competencia del Intendente y atento que no existe ninguna normativa dentro del ámbito departamental que determine obligación del tipo de ingreso.

(**) Especificar "otros" mecanismos de selección.

8 Presupuestados son cargos electivos suplentes

(***) Especificar otros motivos de bajas

Aclaraciones: Diferencias entre Saldo 1 y Saldo 2.

La diferencia en presupuestados se da por un cargo reservado del año 2017 Res. 1424/017 y la diferencia en otros no funcionarios se da por una funcionaria Voluntaria ingresada en 2015. Ambos no declarados anteriormente

VÍNCULOS LABORALES CON EL ESTADO

 INFORMACIÓN AL 31 DE DICIEMBRE DE 2018

INCISO N°	DENOMINACIÓN
80	Junta Departamental de Artigas

CUADRO 1		VÍNCULOS CON CALIDAD DE FUNCIONARIOS PÚBLICOS						VÍNCULOS SIN CALIDAD DE FUNCIONARIOS PÚBLICOS								
UNIDAD EJECUTORA		Presupuestados	Provisorios	Contratos Permanentes/ Función pública	Zafrales y Eventuales	Otros Funcionarios (1)	TOTAL F. P.	Becarios	Pasantes	Arrendamiento Obra	Arrend. Obra con Org. Internac.	Arrendamiento Servicio	Arrend. de Servicio con Org. Internac.	C. a Término Ley 17.556	Otros No Funcionarios (2)	TOTAL NO F. P.
N°	DENOMINACIÓN															
002	Junta Departamental de Artigas	51					51									0
							0									0
							0									0
							0									0
							0									0
							0									0
							0									0
							0									0
							0									0
							0									0
							0									0
							0									0
TOTAL		51	0	0	0	0	51	0	0	0	0	0	0	0	0	0

(1) En caso de utilizar esta categoría aclare a continuación a qué tipo de vínculos (**CON CALIDAD DE FUNCIONARIOS PÚBLICOS**) corresponde:

(2) En caso de utilizar esta categoría aclare a continuación a qué tipo de vínculos (**SIN CALIDAD DE FUNCIONARIOS PÚBLICOS**) corresponde:

Cantidad de funcionarios que perciben retiro incentivado al 31/12/2018 y normativa habilitante:

Cantidad de funcionarios en comisión en el Inciso (comisiones entrantes provenientes de otro Inciso):

Observaciones

VÍNCULOS LABORALES CON EL ESTADO

INFORMACIÓN AL 31 DE DICIEMBRE DE 2018

INCISO Nº	DENOMINACIÓN
80	Junta Departamental de Artigas

SEXO	VÍNCULOS CON CALIDAD DE FUNCIONARIOS PÚBLICOS						VÍNCULOS SIN CALIDAD DE FUNCIONARIOS PÚBLICOS								
	Presupuestados	Provisoriatos	Contratos Permanentes/Función Púb	Zafrales y Eventuales	Otros Funcionarios	TOTAL FUNC.	Becarios	Pasantes	Arrendamiento de Obra	Arrend. Obra con Org. Internac.	Arrendamiento de Servicio	Arrend. Servicio con Org. Internac.	Contrato a Término Ley 17.556	Otros No Func.	TOTAL NO FUNC.
HOMBRES	32					32									0
MUJERES	19					19									0
TRANS						0									0
TOTAL	51	0	0	0	0	51	0	0	0	0	0	0	0	0	0

DEPARTAMENTO (*)	VÍNCULOS CON CALIDAD DE FUNCIONARIOS PÚBLICOS						VÍNCULOS SIN CALIDAD DE FUNCIONARIOS PÚBLICOS								
	Presupuestados	Provisoriatos	Contratos Permanentes/Función Púb	Zafrales y Eventuales	Otros Funcionarios	TOTAL F.P.	Becarios	Pasantes	Arrendamiento de Obra	Arrend. Obra con Org. Internac.	Arrendamiento de Servicio	Arrend. Servicio con Org. Internac.	Contrato a Término Ley 17.556	Otros No Func.	TOTAL NO F.P.
ARTIGAS	51					51									0
CANELONES						0									0
CERRO LARGO						0									0
COLONIA						0									0
DURAZNO						0									0
FLORES						0									0
FLORIDA						0									0
LAVALLEJA						0									0
MALDONADO						0									0
PAYSANDÚ						0									0
RÍO NEGRO						0									0
RIVERA						0									0
ROCHA						0									0
SALTO						0									0
SAN JOSÉ						0									0
SORIANO						0									0
TACUAREMBÓ						0									0
TREINTA Y TRES						0									0
MONTEVIDEO						0									0
EXTERIOR						0									0
ITINERANTE						0									0
Sin clasificar						0									0
TOTAL	51	0	0	0	0	51	0	0	0	0	0	0	0	0	0

(*) Corresponde informar el Departamento donde se llevan a cabo las tareas propias del vínculo.

Observaciones

--

VÍNCULOS LABORALES CON EL ESTADO

INFORMACIÓN AL 31 DE DICIEMBRE DE 2018

INCISO N°	DENOMINACIÓN
80	Junta Departamental de Artigas

ESCALAFÓN	VÍNCULOS CON CALIDAD DE FUNCIONARIOS PÚBLICOS					TOTAL
	Presupuestados	Provisorios	Contratos Permanentes/Función pública	Zafrales y Eventuales	Otros Funcionarios	
A- PROFESIONAL	2					2
B- TÉCNICO PROFESIONAL						0
C- ADMINISTRATIVO	6					6
D- ESPECIALIZADO	8					8
E- OFICIOS	2					2
F- SERVICIOS AUXILIARES	2					2
G- DOCENTE DE UDELAR						0
H- DOCENTE DE A.N.E.P.						0
J- DOCENTE DE OTROS ORG.						0
K- MILITAR						0
L- POLICIAL						0
M- SERVICIOS EXTERIORES						0
N- JUDICATURA						0
P- POLÍTICO	31					31
Q- PARTICULAR CONFIANZA						0
R- RESIDUAL						0
S- PENITENCIARIO						0
OTROS (*)						0
TOTAL	51	0	0	0	0	51

(*) En caso de utilizar "otros" aclare a continuación a qué corresponde:

--

ALTAS Y BAJAS EN LOS ORGANISMOS DEL ESTADO
INFORMACIÓN DEL 1° DE ENERO DE 2018 AL 31 DE DICIEMBRE DE 2018

INCISO N°	DENOMINACIÓN
80	Junta Departamental de Artigas

	Col. 1	Col. 2	Col. 3	Col. 4	Col. 5	Col. 6	Col. 7	Col. 8	Col. 9	Col. 10	Col. 11	Col. 12	Col. 13	Col. 14	Col. 15	Col. 16	Col. 17	Col. 18	Col. 19	Col. 20	Col. 21	Col. 22	
	Inf.Vinculos dic. 2018	Inf.Vinculos dic. 2017	SALDO 1 Inf.Vinculos 2018 - 2017	ALTAS POR MECANISMO DE SELECCIÓN							BAJAS							SALDO (Total A - Total B)	Renovaciones				
				Designación directa (*)	Sorteo	Concurso méritos y antecedentes	Concurso oposición y méritos	Listas de aspirantes	Otros (**)	Transformación (nuevos)	TOTAL A	Fallecimiento	Destitución	Cese	Renuncia	Fin de contrato	Jubilación			Por todo otro motivo (***)	Transformación (extinción)	TOTAL B	
VÍNCULOS CON CALIDAD DE FUNCIONARIO PÚBLICO																							
Presupuestados	51	51	0								0										0	0	
Provisoriatos			0								0										0	0	
Contratados permanentes			0								0										0	0	
Zafrales y Eventuales			0								0										0	0	
Otros			0								0										0	0	
Sub Total	51	51	0	0	0	0	0	0	0	0	0	0	0	0	0	0	0	0	0	0	0	0	0
VÍNCULOS SIN CALIDAD DE FUNCIONARIO PÚBLICO																							
Becarios			0								0										0	0	
Pasantes			0								0										0	0	
Arrendamientos de Obra			0								0										0	0	
Arrendamientos de Obra con Org. Internacional			0								0										0	0	
Arrendamientos de Servicio			0								0										0	0	
Arr. de Servicio con Org. Internacional			0								0										0	0	
Contratos a Término Ley 17.556			0								0										0	0	
Otros			0								0										0	0	
Sub Total	0	0	0	0	0	0	0	0	0	0	0	0	0	0	0	0	0	0	0	0	0	0	0
TOTAL	51	51	0	0	0	0	0	0	0	0	0	0	0	0	0	0	0	0	0	0	0	0	0

ACLARACIONES DEL ORGANISMO:

(*) Especificar normativa habilitante de designaciones directas.

(**) Especificar "otros" mecanismos de selección.

(***) Especificar otros motivos de bajas

Aclaraciones: Diferencias entre Saldo 1 y Saldo 2.

VÍNCULOS LABORALES CON EL ESTADO

INFORMACIÓN AL 31 DE DICIEMBRE DE 2018

INCISO Nº	DENOMINACIÓN
81	Intendencia de Canelones

CUADRO 1		VÍNCULOS CON CALIDAD DE FUNCIONARIOS PÚBLICOS						VÍNCULOS SIN CALIDAD DE FUNCIONARIOS PÚBLICOS								
UNIDAD EJECUTORA		Presupuestados	Provisoriatos	Contratos Permanentes/ Función pública	Zafrales y Eventuales	Otros Funcionarios (1)	TOTAL F. P.	Becarios	Pasantes	Arrendamiento Obra	Arrend. Obra con Org. Internac.	Arrendamiento Servicio	Arrend. de Servicio con Org. Internac.	C. a Término Ley 17.556	Otros No Funcionarios (2)	TOTAL NO F. P.
Nº	DENOMINACIÓN															
001	Intendencia de Canelones	1.810		1.195	128	2	3.135	41							1	42
	Municipio Ciudad de la Costa	55		34			89	4								4
	Municipio 18 de mayo	15		8			23	1								1
	Municipio Las Piedras	142		36			178	6								6
	Municipio Pando	72		37			109	1								1
	Municipio La Paz	63		22			85	2								2
	Municipio Canelones	14		12			26	1								1
	Municipio Santa Lucía	86		11			97									0
	Municipio Progreso	35		14			49									0
	Municipio Paso Carrasco	18		11			29	2								2
	Municipio Barros Blancos	11		9			20									0
	Municipio Colonia Nicolich	8		15			23	2								2
	Municipio San Ramón	27		7	1		35	1								1
	Municipio Salinas	14		6	1		21	1								1
	Municipio Suárez	8		7			15	1								1
	Municipio Parque del Plata	20		7			27	1								1
	Municipio Sauce	34		9			43	2								2
	Municipio Tala	27		12			39	3								3
	Municipio Atlántida	71		25			96									0
	Municipio Toledo	10		8	1		19	1								1
	Municipio Empalme Olmos	6		5			11	2								2
	Municipio San Jacinto	20		11			31	2								2
	Municipio Santa Rosa	19		10		1	30									0
	Municipio La Floresta	10		7			17	1								1
	Municipio Migueles	14		10			24	1								1
	Municipio Los Cerrillos	21		9			30									0
	Municipio San Bautista	26		6			32									0
	Municipio Soca	16		10			26									0
	Municipio Montes	8		5			13	1								1
	Municipio San Antonio	17		8			25									0
	Municipio Aguas Corrientes	7		2			9	2								2
TOTAL		2.704	0	1.568	131	3	4.406	79	0	0	0	0	0	0	1	80

(1) En caso de utilizar esta categoría aclare a continuación a qué tipo de vínculos (**CON CALIDAD DE FUNCIONARIOS PÚBLICOS**) corresponde:

3 docentes interinos

(2) En caso de utilizar esta categoría aclare a continuación a qué tipo de vínculos (**SIN CALIDAD DE FUNCIONARIOS PÚBLICOS**) corresponde:

1 voluntariado social

Cantidad de funcionarios que perciben retiro incentivado al 31/12/2018 y normativa habilitante:

Cantidad de funcionarios en comisión en el Inciso (comisiones entrantes provenientes de otro Inciso):

50

Observaciones

VÍNCULOS LABORALES CON EL ESTADO

INFORMACIÓN AL 31 DE DICIEMBRE DE 2018

INCISO Nº	DENOMINACIÓN
81	Intendencia de Canelones

SEXO	VÍNCULOS CON CALIDAD DE FUNCIONARIOS PÚBLICOS						VÍNCULOS SIN CALIDAD DE FUNCIONARIOS PÚBLICOS								
	Presupuestados	Provisoriatos	Contratos Permanentes/Función Púb	Zafrales y Eventuales	Otros Funcionarios	TOTAL FUNC.	Becarios	Pasantes	Arrendamiento de Obra	Arrend. Obra con Org. Internac.	Arrendamiento de Servicio	Arrend. Servicio con Org. Internac.	Contrato a Término Ley 17.556	Otros No Func.	TOTAL NO FUNC.
HOMBRES	1.560		947	56	1	2.564	25							1	26
MUJERES	1.144		621	75	2	1.842	54								54
TRANS						0									0
TOTAL	2.704	0	1.568	131	3	4.406	79	0	0	0	0	0	0	1	80

DEPARTAMENTO (*)	VÍNCULOS CON CALIDAD DE FUNCIONARIOS PÚBLICOS						VÍNCULOS SIN CALIDAD DE FUNCIONARIOS PÚBLICOS								
	Presupuestados	Provisoriatos	Contratos Permanentes/Función Púb	Zafrales y Eventuales	Otros Funcionarios	TOTAL F.P.	Becarios	Pasantes	Arrendamiento de Obra	Arrend. Obra con Org. Internac.	Arrendamiento de Servicio	Arrend. Servicio con Org. Internac.	Contrato a Término Ley 17.556	Otros No Func.	TOTAL NO F.P.
ARTIGAS						0									0
CANELONES	2.704		1.568	131	3	4.406	79							1	80
CERRO LARGO						0									0
COLONIA						0									0
DURAZNO						0									0
FLORES						0									0
FLORIDA						0									0
LAVALLEJA						0									0
MALDONADO						0									0
PAYSANDÚ						0									0
RÍO NEGRO						0									0
RIVERA						0									0
ROCHA						0									0
SALTO						0									0
SAN JOSÉ						0									0
SORIANO						0									0
TACUAREMBÓ						0									0
TREINTA Y TRES						0									0
MONTEVIDEO						0									0
EXTERIOR						0									0
ITINERANTE						0									0
Sin clasificar						0									0
TOTAL	2.704	0	1.568	131	3	4.406	79	0	0	0	0	0	0	1	80

(*) Corresponde informar el Departamento donde se llevan a cabo las tareas propias del vínculo.

Observaciones

--

VÍNCULOS LABORALES CON EL ESTADO

INFORMACIÓN AL 31 DE DICIEMBRE DE 2018

INCISO Nº	DENOMINACIÓN
81	Intendencia de Canelones

ESCALAFÓN	VÍNCULOS CON CALIDAD DE FUNCIONARIOS PÚBLICOS					TOTAL
	Presupuestados	Provisorios	Contratos Permanentes/Función pública	Zafrales y Eventuales	Otros Funcionarios	
A- PROFESIONAL	183		135			318
B- TÉCNICO PROFESIONAL						0
C- ADMINISTRATIVO	1.093		266			1.359
D- ESPECIALIZADO	156		302			458
E- OFICIOS	449		224	1		674
F- SERVICIOS AUXILIARES	691		575	6		1.272
G- DOCENTE DE UDELAR						0
H- DOCENTE DE A.N.E.P.						0
J- DOCENTE DE OTROS ORG.	41		21	124	3	189
K- MILITAR						0
L- POLICIAL						0
M- SERVICIOS EXTERIORES						0
N- JUDICATURA						0
P- POLÍTICO	31					31
Q- PARTICULAR CONFIANZA	38		30			68
R- RESIDUAL						0
S- PENITENCIARIO						0
OTROS (*)	22		15			37
TOTAL	2.704	0	1.568	131	3	4.406

(*) En caso de utilizar "otros" aclare a continuación a qué corresponde:

Funcionarios del Escalafón Directivos

ALTAS Y BAJAS EN LOS ORGANISMOS DEL ESTADO
INFORMACIÓN DEL 1° DE ENERO DE 2018 AL 31 DE DICIEMBRE DE 2018

INCISO N°	DENOMINACIÓN
81	Intendencia de Canelones

	Col. 1	Col. 2	Col. 3	Col. 4	Col. 5	Col. 6	Col. 7	Col. 8	Col. 9	Col. 10	Col. 11	Col. 12	Col. 13	Col. 14	Col. 15	Col. 16	Col. 17	Col. 18	Col. 19	Col. 20	Col. 21	Col. 22	
	Inf.Vinculos dic. 2018	Inf.Vinculos dic. 2017	SALDO 1 Inf.Vinculos 2018 - 2017	ALTAS POR MECANISMO DE SELECCIÓN							BAJAS							SALDO (Total A - Total B)	Renovaciones				
				Designación directa (*)	Sorteo	Concurso méritos y antecedentes	Concurso oposición y méritos	Listas de aspirantes	Otros (**)	Transformación (nuevos)	TOTAL A	Fallecimiento	Destitución	Cese	Renuncia	Fin de contrato	Jubilación	Por todo otro motivo (***)	Transformación (extinción)	TOTAL B			
VÍNCULOS CON CALIDAD DE FUNCIONARIO PÚBLICO																							
Presupuestados	2.704	2.803	-99								0	12	5		8	3	107				135	-135	
Provisoriatos			0								0										0	0	
Contratados permanentes	1.568	1.520	48	9	38	41	28		3	21	140	1	3	2	39	5	10				60	80	
Zafrales y Eventuales	131	142	-11	2		133	2				137				6	143	1				150	-13	
Otros	3		3			3	1				4				1	3					4	0	
Sub Total	4.406	4.465	-59	11	38	177	31	0	3	21	281	13	8	2	54	154	118	0	0	349	-68	0	
VÍNCULOS SIN CALIDAD DE FUNCIONARIO PÚBLICO																							
Becarios	79	83	-4			40					40				7	16			21		44	-4	
Pasantes			0								0										0	0	
Arrendamientos de Obra		1	-1								0										0	0	
Arrendamientos de Obra con Org. Internacional			0								0										0	0	
Arrendamientos de Servicio		4	-4								0										0	0	
Arr. de Servicio con Org. Internacional			0								0										0	0	
Contratos a Término Ley 17.556			0								0										0	0	
Otros	1	2	-1								0							1			1	-1	
Sub Total	80	90	-10	0	0	40	0	0	0	0	40	0	0	0	7	16	0	1	21	45	-5	0	
TOTAL	4.486	4.555	-69	11	38	217	31	0	3	21	321	13	8	2	61	170	118	1	21	394	-73	0	

ACLARACIONES DEL ORGANISMO:

(*) Especificar normativa habilitante de designaciones directas.

Artículo 6 del Estatuto del Funcionario y Art. 95 del Decreto 04/2016 (solo escalafon "L")

(**) Especificar "otros" mecanismos de selección.

Convenio con otra Institución

(***) Especificar otros motivos de bajas

Voluntario 1 baja

Aclaraciones: Diferencias entre Saldo 1 y Saldo 2.

No se pudieron encontrar las diferencias

VÍNCULOS LABORALES CON EL ESTADO

 INFORMACIÓN AL 31 DE DICIEMBRE DE 2018

INCISO N°	DENOMINACIÓN
81	Junta Departamental de Canelones

CUADRO 1		VÍNCULOS CON CALIDAD DE FUNCIONARIOS PÚBLICOS						VÍNCULOS SIN CALIDAD DE FUNCIONARIOS PÚBLICOS								
UNIDAD EJECUTORA		Presupuestados	Provisorios	Contratos Permanentes/ Función pública	Zafrales y Eventuales	Otros Funcionarios (1)	TOTAL F. P.	Becarios	Pasantes	Arrendamiento Obra	Arrend. Obra con Org. Internac.	Arrendamiento Servicio	Arrend. de Servicio con Org. Internac.	C. a Término Ley 17.556	Otros No Funcionarios (2)	TOTAL NO F. P.
N°	DENOMINACIÓN															
002	Junta Departamental de Canelones	98		8			106		3	1						4
						0										0
						0										0
						0										0
						0										0
						0										0
						0										0
						0										0
						0										0
						0										0
						0										0
TOTAL		98	0	8	0	0	106	0	3	1	0	0	0	0	0	4

(1) En caso de utilizar esta categoría aclare a continuación a qué tipo de vínculos (**CON CALIDAD DE FUNCIONARIOS PÚBLICOS**) corresponde:

(2) En caso de utilizar esta categoría aclare a continuación a qué tipo de vínculos (**SIN CALIDAD DE FUNCIONARIOS PÚBLICOS**) corresponde:

Cantidad de funcionarios que perciben retiro incentivado al 31/12/2018 y normativa habilitante:

14 Retiros Incentivados DECRETO N° 38 de 25/04/2012 Junta Departamental de Canelones

Cantidad de funcionarios en comisión en el Inciso (comisiones entrantes provenientes de otro Inciso):

6 funcionarios, pertenecen a la Intendencia Municipal de Canelones.

Observaciones

VÍNCULOS LABORALES CON EL ESTADO

INFORMACIÓN AL 31 DE DICIEMBRE DE 2018

INCISO Nº	DENOMINACIÓN
81	Junta Departamental de Canelones

SEXO	VÍNCULOS CON CALIDAD DE FUNCIONARIOS PÚBLICOS						VÍNCULOS SIN CALIDAD DE FUNCIONARIOS PÚBLICOS								
	Presupuestados	Provisoriatos	Contratos Permanentes/Función Púb	Zafrales y Eventuales	Otros Funcionarios	TOTAL FUNC.	Becarios	Pasantes	Arrendamiento de Obra	Arrend. Obra con Org. Internac.	Arrendamiento de Servicio	Arrend. Servicio con Org. Internac.	Contrato a Término Ley 17.556	Otros No Func.	TOTAL NO FUNC.
HOMBRES	53		2			55		3	1						4
MUJERES	45		6			51									0
TRANS						0									0
TOTAL	98	0	8	0	0	106	0	3	1	0	0	0	0	0	4

DEPARTAMENTO (*)	VÍNCULOS CON CALIDAD DE FUNCIONARIOS PÚBLICOS						VÍNCULOS SIN CALIDAD DE FUNCIONARIOS PÚBLICOS								
	Presupuestados	Provisoriatos	Contratos Permanentes/Función Púb	Zafrales y Eventuales	Otros Funcionarios	TOTAL F.P.	Becarios	Pasantes	Arrendamiento de Obra	Arrend. Obra con Org. Internac.	Arrendamiento de Servicio	Arrend. Servicio con Org. Internac.	Contrato a Término Ley 17.556	Otros No Func.	TOTAL NO F.P.
ARTIGAS						0									0
CANELONES	98		8			106		3	1						4
CERRO LARGO						0									0
COLONIA						0									0
DURAZNO						0									0
FLORES						0									0
FLORIDA						0									0
LAVALLEJA						0									0
MALDONADO						0									0
PAYSANDÚ						0									0
RÍO NEGRO						0									0
RIVERA						0									0
ROCHA						0									0
SALTO						0									0
SAN JOSÉ						0									0
SORIANO						0									0
TACUAREMBÓ						0									0
TREINTA Y TRES						0									0
MONTEVIDEO						0									0
EXTERIOR						0									0
ITINERANTE						0									0
Sin clasificar						0									0
TOTAL	98	0	8	0	0	106	0	3	1	0	0	0	0	0	4

(*) Corresponde informar el Departamento donde se llevan a cabo las tareas propias del vínculo.

Observaciones

--

VÍNCULOS LABORALES CON EL ESTADO

INFORMACIÓN AL 31 DE DICIEMBRE DE 2018

INCISO N°	DENOMINACIÓN
81	Junta Departamental de Canelones

ESCALAFÓN	VÍNCULOS CON CALIDAD DE FUNCIONARIOS PÚBLICOS					TOTAL
	Presupuestados	Provisorios	Contratos Permanentes/Función pública	Zafrales y Eventuales	Otros Funcionarios	
A- PROFESIONAL	5		1			6
B- TÉCNICO PROFESIONAL	8		3			11
C- ADMINISTRATIVO	39		4			43
D- ESPECIALIZADO						0
E- OFICIOS	4					4
F- SERVICIOS AUXILIARES	10					10
G- DOCENTE DE UDELAR						0
H- DOCENTE DE A.N.E.P.						0
J- DOCENTE DE OTROS ORG.						0
K- MILITAR						0
L- POLICIAL						0
M- SERVICIOS EXTERIORES						0
N- JUDICATURA						0
P- POLÍTICO	31					31
Q- PARTICULAR CONFIANZA	1					1
R- RESIDUAL						0
S- PENITENCIARIO						0
OTROS (*)						0
TOTAL	98	0	8	0	0	106

(*) En caso de utilizar "otros" aclare a continuación a qué corresponde:

--

ALTAS Y BAJAS EN LOS ORGANISMOS DEL ESTADO
INFORMACIÓN DEL 1° DE ENERO DE 2018 AL 31 DE DICIEMBRE DE 2018

INCISO N°	DENOMINACIÓN
81	Junta Departamental de Canelones

	Col. 1	Col. 2	Col. 3	Col. 4	Col. 5	Col. 6	Col. 7	Col. 8	Col. 9	Col. 10	Col. 11	Col. 12	Col. 13	Col. 14	Col. 15	Col. 16	Col. 17	Col. 18	Col. 19	Col. 20	Col. 21	Col. 22	
	Inf.Vinculos dic. 2018	Inf.Vinculos dic. 2017	SALDO 1 Inf.Vinculos 2018 - 2017	ALTAS POR MECANISMO DE SELECCIÓN							BAJAS							SALDO (Total A - Total B)	Renovaciones				
				Designación directa (*)	Sorteo	Concurso méritos y antecedentes	Concurso oposición y méritos	Listas de aspirantes	Otros (**)	Transformación (nuevos)	TOTAL A	Fallecimiento	Destitución	Cese	Renuncia	Fin de contrato	Jubilación	Por todo otro motivo (***)	Transformación (extinción)	TOTAL B			
VÍNCULOS CON CALIDAD DE FUNCIONARIO PÚBLICO																							
Presupuestados	98	101	-3								0	1			1			1			3	-3	
Provisoriatos			0								0										0	0	
Contratados permanentes	8	3	5				5				5										0	5	
Zafrales y Eventuales			0								0										0	0	
Otros			0								0										0	0	
Sub Total	106	104	2	0	0	0	5	0	0	0	5	1	0	0	1	0	0	1	0	3	2	0	
VÍNCULOS SIN CALIDAD DE FUNCIONARIO PÚBLICO																							
Becarios			0								0										0	0	
Pasantes	3	3	0								0										0	0	
Arrendamientos de Obra	1	1	0								0										0	0	
Arrendamientos de Obra con Org. Internacional			0								0										0	0	
Arrendamientos de Servicio			0								0										0	0	
Arr. de Servicio con Org. Internacional			0								0										0	0	
Contratos a Término Ley 17.556			0								0										0	0	
Otros			0								0										0	0	
Sub Total	4	4	0	0	0	0	0	0	0	0	0	0	0	0	0	0	0	0	0	0	0	0	
TOTAL	110	108	2	0	0	0	5	0	0	0	5	1	0	0	1	0	0	1	0	3	2	0	

ACLARACIONES DEL ORGANISMO:

(*) Especificar normativa habilitante de designaciones directas.

Empty text box for providing enabling regulations for direct appointments.

(**) Especificar "otros" mecanismos de selección.

Empty text box for specifying other selection mechanisms.

(***) Especificar otros motivos de bajas

Se acoge al régimen de retiro incentivado.

Empty text box for specifying other reasons for leave, with the note: "Se acoge al régimen de retiro incentivado."

Aclaraciones: Diferencias entre Saldo 1 y Saldo 2.

Empty text box for clarifications regarding differences between Saldo 1 and Saldo 2.

VÍNCULOS LABORALES CON EL ESTADO

 INFORMACIÓN AL 31 DE DICIEMBRE DE 2018

INCISO N°	DENOMINACIÓN
82	Intendencia de Cerro Largo

CUADRO 1		VÍNCULOS CON CALIDAD DE FUNCIONARIOS PÚBLICOS						VÍNCULOS SIN CALIDAD DE FUNCIONARIOS PÚBLICOS								
UNIDAD EJECUTORA		Presupuestados	Provisorios	Contratos Permanentes/ Función pública	Zafrales y Eventuales	Otros Funcionarios (1)	TOTAL F. P.	Becarios	Pasantes	Arrendamiento Obra	Arrend. Obra con Org. Internac.	Arrendamiento Servicio	Arrend. de Servicio con Org. Internac.	C. a Término Ley 17.556	Otros No Funcionarios (2)	TOTAL NO F. P.
N°	DENOMINACIÓN															
001	Intendencia de Cerro Largo	398		805			1.203									0
	Río Branco	45		137			182									0
	Fraile Muerto	19		18			37									0
	Isidoro Noblía	10		16			26									0
	Aceguá	7		8			15									0
	Tupambaé	7		5			12									0
	Plácido Rosas	1		6			7									0
	Arévalo	1		10			11									0
	Arbolito	1		2			3									0
	Ramón Trigo	1		3			4									0
							0									0
TOTAL		490	0	1.010	0	0	1.500	0	0	0	0	0	0	0	0	0

(1) En caso de utilizar esta categoría aclare a continuación a qué tipo de vínculos (**CON CALIDAD DE FUNCIONARIOS PÚBLICOS**) corresponde:

(2) En caso de utilizar esta categoría aclare a continuación a qué tipo de vínculos (**SIN CALIDAD DE FUNCIONARIOS PÚBLICOS**) corresponde:

Cantidad de funcionarios que perciben retiro incentivado al 31/12/2018 y normativa habilitante:

Cantidad de funcionarios en comisión en el Inciso (comisiones entrantes provenientes de otro Inciso):

Observaciones

VÍNCULOS LABORALES CON EL ESTADO

INFORMACIÓN AL 31 DE DICIEMBRE DE 2018

INCISO Nº	DENOMINACIÓN
82	Intendencia de Cerro Largo

SEXO	VÍNCULOS CON CALIDAD DE FUNCIONARIOS PÚBLICOS						VÍNCULOS SIN CALIDAD DE FUNCIONARIOS PÚBLICOS								
	Presupuestados	Provisoriatos	Contratos Permanentes/Función Púb	Zafrales y Eventuales	Otros Funcionarios	TOTAL FUNC.	Becarios	Pasantes	Arrendamiento de Obra	Arrend. Obra con Org. Internac.	Arrendamiento de Servicio	Arrend. Servicio con Org. Internac.	Contrato a Término Ley 17.556	Otros No Func.	TOTAL NO FUNC.
HOMBRES	316		633			949									0
MUJERES	174		376			550									0
TRANS			1			1									0
TOTAL	490	0	1.010	0	0	1.500	0	0	0	0	0	0	0	0	0

DEPARTAMENTO (*)	VÍNCULOS CON CALIDAD DE FUNCIONARIOS PÚBLICOS						VÍNCULOS SIN CALIDAD DE FUNCIONARIOS PÚBLICOS								
	Presupuestados	Provisoriatos	Contratos Permanentes/Función Púb	Zafrales y Eventuales	Otros Funcionarios	TOTAL F.P.	Becarios	Pasantes	Arrendamiento de Obra	Arrend. Obra con Org. Internac.	Arrendamiento de Servicio	Arrend. Servicio con Org. Internac.	Contrato a Término Ley 17.556	Otros No Func.	TOTAL NO F.P.
ARTIGAS						0									0
CANELONES						0									0
CERRO LARGO	487		1.008			1.495									0
COLONIA						0									0
DURAZNO						0									0
FLORES						0									0
FLORIDA						0									0
LAVALLEJA						0									0
MALDONADO						0									0
PAYSANDÚ						0									0
RÍO NEGRO						0									0
RIVERA						0									0
ROCHA						0									0
SALTO						0									0
SAN JOSÉ						0									0
SORIANO						0									0
TACUAREMBÓ						0									0
TREINTA Y TRES						0									0
MONTEVIDEO	3		2			5									0
EXTERIOR						0									0
ITINERANTE						0									0
Sin clasificar						0									0
TOTAL	490	0	1.010	0	0	1.500	0	0	0	0	0	0	0	0	0

(*) Corresponde informar el Departamento donde se llevan a cabo las tareas propias del vínculo.

Observaciones

--

VÍNCULOS LABORALES CON EL ESTADO

INFORMACIÓN AL 31 DE DICIEMBRE DE 2018

INCISO N°	DENOMINACIÓN
82	Intendencia de Cerro Largo

ESCALAFÓN	VÍNCULOS CON CALIDAD DE FUNCIONARIOS PÚBLICOS					TOTAL
	Presupuestados	Provisorios	Contratos Permanentes/Función pública	Zafrales y Eventuales	Otros Funcionarios	
A- PROFESIONAL	3		32			35
B- TÉCNICO PROFESIONAL	1		51			52
C- ADMINISTRATIVO	133		357			490
D- ESPECIALIZADO						0
E- OFICIOS	217		403			620
F- SERVICIOS AUXILIARES	98		167			265
G- DOCENTE DE UDELAR						0
H- DOCENTE DE A.N.E.P.						0
J- DOCENTE DE OTROS ORG.						0
K- MILITAR						0
L- POLICIAL						0
M- SERVICIOS EXTERIORES						0
N- JUDICATURA						0
P- POLÍTICO	10					10
Q- PARTICULAR CONFIANZA	28					28
R- RESIDUAL						0
S- PENITENCIARIO						0
OTROS (*)						0
TOTAL	490	0	1.010	0	0	1.500

(*) En caso de utilizar "otros" aclare a continuación a qué corresponde:

Cargos Políticos: 1 Intendente y 9 Alcaldes. Particular Confianza: Directores, Secretario General y Asesora Letrada.

ALTAS Y BAJAS EN LOS ORGANISMOS DEL ESTADO
INFORMACIÓN DEL 1° DE ENERO DE 2018 AL 31 DE DICIEMBRE DE 2018

INCISO N°	DENOMINACIÓN
82	Intendencia de Cerro Largo

	Col. 1	Col. 2	Col. 3	Col. 4	Col. 5	Col. 6	Col. 7	Col. 8	Col. 9	Col. 10	Col. 11	Col. 12	Col. 13	Col. 14	Col. 15	Col. 16	Col. 17	Col. 18	Col. 19	Col. 20	Col. 21	Col. 22
	Inf.Vinculos dic. 2018	Inf.Vinculos dic. 2017	SALDO 1 Inf.Vinculos 2018 - 2017	ALTAS POR MECANISMO DE SELECCIÓN							BAJAS							SALDO (Total A - Total B)	Renovaciones			
				Designación directa (*)	Sorteo	Concurso méritos y antecedentes	Concurso oposición y méritos	Listas de aspirantes	Otros (**)	Transformación (nuevos)	TOTAL A	Fallecimiento	Destitución	Cese	Renuncia	Fin de contrato	Jubilación	Por todo otro motivo (***)	Transformación (extinción)	TOTAL B		
VÍNCULOS CON CALIDAD DE FUNCIONARIO PÚBLICO																						
Presupuestados	490	470	20							94	94						74			74	20	
Provisoriatos			0								0									0	0	
Contratados permanentes	1.010	1.077	-67	100							100			25	18		30		94	167	-67	
Zafrales y Eventuales			0								0									0	0	
Otros			0								0									0	0	
Sub Total	1.500	1.547	-47	100	0	0	0	0	0	94	194	0	0	25	18	0	104	0	94	241	-47	0
VÍNCULOS SIN CALIDAD DE FUNCIONARIO PÚBLICO																						
Becarios			0								0									0	0	
Pasantes			0								0									0	0	
Arrendamientos de Obra			0								0									0	0	
Arrendamientos de Obra con Org. Internacional			0								0									0	0	
Arrendamientos de Servicio			0								0									0	0	
Arr. de Servicio con Org. Internacional			0								0									0	0	
Contratos a Término Ley 17.556			0								0									0	0	
Otros			0								0									0	0	
Sub Total	0	0	0	0	0	0	0	0	0	0	0	0	0	0	0	0	0	0	0	0	0	0
TOTAL	1.500	1.547	-47	100	0	0	0	0	0	94	194	0	0	25	18	0	104	0	94	241	-47	0

ACLARACIONES DEL ORGANISMO:

(*) Especificar normativa habilitante de designaciones directas.

Designación Directa Sr. Intendente.

(**) Especificar "otros" mecanismos de selección.

(***) Especificar otros motivos de bajas

Aclaraciones: Diferencias entre Saldo 1 y Saldo 2.

VÍNCULOS LABORALES CON EL ESTADO

 INFORMACIÓN AL 31 DE DICIEMBRE DE 2018

INCISO N°	DENOMINACIÓN
82	Junta Departamental de Cerro Largo

CUADRO 1		VÍNCULOS CON CALIDAD DE FUNCIONARIOS PÚBLICOS						VÍNCULOS SIN CALIDAD DE FUNCIONARIOS PÚBLICOS								
UNIDAD EJECUTORA		Presupuestados	Provisorios	Contratos Permanentes/ Función pública	Zafrales y Eventuales	Otros Funcionarios (1)	TOTAL F. P.	Becarios	Pasantes	Arrendamiento Obra	Arrend. Obra con Org. Internac.	Arrendamiento Servicio	Arrend. de Servicio con Org. Internac.	C. a Término Ley 17.556	Otros No Funcionarios (2)	TOTAL NO F. P.
N°	DENOMINACIÓN															
002	Junta Deptal. de Cerro Largo	55					55									0
							0									0
							0									0
							0									0
							0									0
							0									0
							0									0
							0									0
							0									0
							0									0
							0									0
							0									0
TOTAL		55	0	0	0	0	55	0	0	0	0	0	0	0	0	0

(1) En caso de utilizar esta categoría aclare a continuación a qué tipo de vínculos (**CON CALIDAD DE FUNCIONARIOS PÚBLICOS**) corresponde:

(2) En caso de utilizar esta categoría aclare a continuación a qué tipo de vínculos (**SIN CALIDAD DE FUNCIONARIOS PÚBLICOS**) corresponde:

Cantidad de funcionarios que perciben retiro incentivado al 31/12/2018 y normativa habilitante:

Cantidad de funcionarios en comisión en el Inciso (comisiones entrantes provenientes de otro Inciso):

20 entrantes, 1 de ASSE y demas de IDCL

Observaciones

VÍNCULOS LABORALES CON EL ESTADO

INFORMACIÓN AL 31 DE DICIEMBRE DE 2018

INCISO Nº	DENOMINACIÓN
82	Junta Departamental de Cerro Largo

SEXO	VÍNCULOS CON CALIDAD DE FUNCIONARIOS PÚBLICOS						VÍNCULOS SIN CALIDAD DE FUNCIONARIOS PÚBLICOS								
	Presupuestados	Provisoriatos	Contratos Permanentes/Función Púb	Zafrales y Eventuales	Otros Funcionarios	TOTAL FUNC.	Becarios	Pasantes	Arrendamiento de Obra	Arrend. Obra con Org. Internac.	Arrendamiento de Servicio	Arrend. Servicio con Org. Internac.	Contrato a Término Ley 17.556	Otros No Func.	TOTAL NO FUNC.
HOMBRES	33					33									0
MUJERES	22					22									0
TRANS						0									0
TOTAL	55	0	0	0	0	55	0	0	0	0	0	0	0	0	0

DEPARTAMENTO (*)	VÍNCULOS CON CALIDAD DE FUNCIONARIOS PÚBLICOS						VÍNCULOS SIN CALIDAD DE FUNCIONARIOS PÚBLICOS								
	Presupuestados	Provisoriatos	Contratos Permanentes/Función Púb	Zafrales y Eventuales	Otros Funcionarios	TOTAL F.P.	Becarios	Pasantes	Arrendamiento de Obra	Arrend. Obra con Org. Internac.	Arrendamiento de Servicio	Arrend. Servicio con Org. Internac.	Contrato a Término Ley 17.556	Otros No Func.	TOTAL NO F.P.
ARTIGAS						0									0
CANELONES						0									0
CERRO LARGO	55					55									0
COLONIA						0									0
DURAZNO						0									0
FLORES						0									0
FLORIDA						0									0
LAVALLEJA						0									0
MALDONADO						0									0
PAYSANDÚ						0									0
RÍO NEGRO						0									0
RIVERA						0									0
ROCHA						0									0
SALTO						0									0
SAN JOSÉ						0									0
SORIANO						0									0
TACUAREMBÓ						0									0
TREINTA Y TRES						0									0
MONTEVIDEO						0									0
EXTERIOR						0									0
ITINERANTE						0									0
Sin clasificar						0									0
TOTAL	55	0	0	0	0	55	0	0	0	0	0	0	0	0	0

(*) Corresponde informar el Departamento donde se llevan a cabo las tareas propias del vínculo.

Observaciones

--

VÍNCULOS LABORALES CON EL ESTADO

INFORMACIÓN AL 31 DE DICIEMBRE DE 2018

INCISO N°	DENOMINACIÓN
82	Junta Departamental de Cerro Largo

ESCALAFÓN	VÍNCULOS CON CALIDAD DE FUNCIONARIOS PÚBLICOS					TOTAL
	Presupuestados	Provisorios	Contratos Permanentes/Función pública	Zafrales y Eventuales	Otros Funcionarios	
A- PROFESIONAL	2					2
B- TÉCNICO PROFESIONAL						0
C- ADMINISTRATIVO	12					12
D- ESPECIALIZADO	1					1
E- OFICIOS	1					1
F- SERVICIOS AUXILIARES	8					8
G- DOCENTE DE UDELAR						0
H- DOCENTE DE A.N.E.P.						0
J- DOCENTE DE OTROS ORG.						0
K- MILITAR						0
L- POLICIAL						0
M- SERVICIOS EXTERIORES						0
N- JUDICATURA						0
P- POLÍTICO	31					31
Q- PARTICULAR CONFIANZA						0
R- RESIDUAL						0
S- PENITENCIARIO						0
OTROS (*)						0
TOTAL	55	0	0	0	0	55

(*) En caso de utilizar "otros" aclare a continuación a qué corresponde:

--

ALTAS Y BAJAS EN LOS ORGANISMOS DEL ESTADO
INFORMACIÓN DEL 1° DE ENERO DE 2018 AL 31 DE DICIEMBRE DE 2018

INCISO N°	DENOMINACIÓN
82	Junta Departamental de Cerro Largo

	Col. 1	Col. 2	Col. 3	Col. 4	Col. 5	Col. 6	Col. 7	Col. 8	Col. 9	Col. 10	Col. 11	Col. 12	Col. 13	Col. 14	Col. 15	Col. 16	Col. 17	Col. 18	Col. 19	Col. 20	Col. 21	Col. 22	
	Inf.Vinculos dic. 2018	Inf.Vinculos dic. 2017	SALDO 1 Inf.Vinculos 2018 - 2017	ALTAS POR MECANISMO DE SELECCIÓN							BAJAS							SALDO (Total A - Total B)	Renovaciones				
				Designación directa (*)	Sorteo	Concurso méritos y antecedentes	Concurso oposición y méritos	Listas de aspirantes	Otros (**)	Transformación (nuevos)	TOTAL A	Fallecimiento	Destitución	Cese	Renuncia	Fin de contrato	Jubilación	Por todo otro motivo (***)	Transformación (extinción)	TOTAL B			
VÍNCULOS CON CALIDAD DE FUNCIONARIO PÚBLICO																							
Presupuestados	55	44	11							12	12						1			1	11		
Provisoriatos			0								0										0	0	
Contratados permanentes		12	-12								0								12	12	-12		
Zafrales y Eventuales			0								0										0	0	
Otros			0								0										0	0	
Sub Total	55	56	-1	0	0	0	0	0	0	12	12	0	0	0	0	0	1	0	12	13	-1	0	
VÍNCULOS SIN CALIDAD DE FUNCIONARIO PÚBLICO																							
Becarios			0								0										0	0	
Pasantes			0								0										0	0	
Arrendamientos de Obra			0								0										0	0	
Arrendamientos de Obra con Org. Internacional			0								0										0	0	
Arrendamientos de Servicio			0								0										0	0	
Arr. de Servicio con Org. Internacional			0								0										0	0	
Contratos a Término Ley 17.556			0								0										0	0	
Otros			0								0										0	0	
Sub Total	0	0	0	0	0	0	0	0	0	0	0	0	0	0	0	0	0	0	0	0	0	0	
TOTAL	55	56	-1	0	0	0	0	0	0	12	12	0	0	0	0	0	1	0	12	13	-1	0	

ACLARACIONES DEL ORGANISMO:

(*) Especificar normativa habilitante de designaciones directas.

Empty text box for providing enabling regulations for direct designations.

(**) Especificar "otros" mecanismos de selección.

Empty text box for specifying other selection mechanisms.

(***) Especificar otros motivos de bajas

Empty text box for specifying other reasons for dismissals.

Aclaraciones: Diferencias entre Saldo 1 y Saldo 2.

Empty text box for providing clarifications regarding differences between Saldo 1 and Saldo 2.

VÍNCULOS LABORALES CON EL ESTADO

 INFORMACIÓN AL 31 DE DICIEMBRE DE 2018

INCISO N°	DENOMINACIÓN
83	Intendencia de Colonia

CUADRO 1		VÍNCULOS CON CALIDAD DE FUNCIONARIOS PÚBLICOS						VÍNCULOS SIN CALIDAD DE FUNCIONARIOS PÚBLICOS								
UNIDAD EJECUTORA		Presupuestados	Provisorios	Contratos Permanentes/ Función pública	Zafrales y Eventuales	Otros Funcionarios (1)	TOTAL F. P.	Becarios	Pasantes	Arrendamiento Obra	Arrend. Obra con Org. Internac.	Arrendamiento Servicio	Arrend. de Servicio con Org. Internac.	C. a Término Ley 17.556	Otros No Funcionarios (2)	TOTAL NO F. P.
N°	DENOMINACIÓN															
001	Intendencia de Colonia	538		921	12		1.471		153						12	165
	Carmelo						0									0
	Juan Lacaze						0									0
	Nueva Helvecia						0									0
	Rosario						0									0
	Nueva Palmira						0									0
	Tarariras						0									0
	Ombúes de Lavalle						0									0
	Colonia Valdense						0									0
	Florencio Sánchez						0									0
							0									0
TOTAL		538	0	921	12	0	1.471	0	153	0	0	0	0	0	12	165

(1) En caso de utilizar esta categoría aclare a continuación a qué tipo de vínculos (**CON CALIDAD DE FUNCIONARIOS PÚBLICOS**) corresponde:

(2) En caso de utilizar esta categoría aclare a continuación a qué tipo de vínculos (**SIN CALIDAD DE FUNCIONARIOS PÚBLICOS**) corresponde:

Convenio realizado con D.I.N.A.LI (Dirección Nacional del Liberado), ingresan "Pasantes Liberados"

Cantidad de funcionarios que perciben retiro incentivado al 31/12/2018 y normativa habilitante:

Cantidad de funcionarios en comisión en el Inciso (comisiones entrantes provenientes de otro Inciso):

Observaciones

VÍNCULOS LABORALES CON EL ESTADO

INFORMACIÓN AL 31 DE DICIEMBRE DE 2018

INCISO Nº	DENOMINACIÓN
83	Intendencia de Colonia

SEXO	VÍNCULOS CON CALIDAD DE FUNCIONARIOS PÚBLICOS						VÍNCULOS SIN CALIDAD DE FUNCIONARIOS PÚBLICOS								
	Presupuestados	Provisoriatos	Contratos Permanentes/Función Púb	Zafrales y Eventuales	Otros Funcionarios	TOTAL FUNC.	Becarios	Pasantes	Arrendamiento de Obra	Arrend. Obra con Org. Internac.	Arrendamiento de Servicio	Arrend. Servicio con Org. Internac.	Contrato a Término Ley 17.556	Otros No Func.	TOTAL NO FUNC.
HOMBRES	342		591	12		945		64						11	75
MUJERES	196		330			526		89						1	90
TRANS						0									0
TOTAL	538	0	921	12	0	1.471	0	153	0	0	0	0	0	12	165

DEPARTAMENTO (*)	VÍNCULOS CON CALIDAD DE FUNCIONARIOS PÚBLICOS						VÍNCULOS SIN CALIDAD DE FUNCIONARIOS PÚBLICOS								
	Presupuestados	Provisoriatos	Contratos Permanentes/Función Púb	Zafrales y Eventuales	Otros Funcionarios	TOTAL F.P.	Becarios	Pasantes	Arrendamiento de Obra	Arrend. Obra con Org. Internac.	Arrendamiento de Servicio	Arrend. Servicio con Org. Internac.	Contrato a Término Ley 17.556	Otros No Func.	TOTAL NO F.P.
ARTIGAS						0									0
CANELONES						0									0
CERRO LARGO						0									0
COLONIA	538		921		12	1.471		153						12	165
DURAZNO						0									0
FLORES						0									0
FLORIDA						0									0
LAVALLEJA						0									0
MALDONADO						0									0
PAYSANDÚ						0									0
RÍO NEGRO						0									0
RIVERA						0									0
ROCHA						0									0
SALTO						0									0
SAN JOSÉ						0									0
SORIANO						0									0
TACUAREMBÓ						0									0
TREINTA Y TRES						0									0
MONTEVIDEO						0									0
EXTERIOR						0									0
ITINERANTE						0									0
Sin clasificar						0									0
TOTAL	538	0	921	0	12	1.471	0	153	0	0	0	0	0	12	165

(*) Corresponde informar el Departamento donde se llevan a cabo las tareas propias del vínculo.

Observaciones

--

VÍNCULOS LABORALES CON EL ESTADO

INFORMACIÓN AL 31 DE DICIEMBRE DE 2018

INCISO N°	DENOMINACIÓN
83	Intendencia de Colonia

ESCALAFÓN	VÍNCULOS CON CALIDAD DE FUNCIONARIOS PÚBLICOS					TOTAL
	Presupuestados	Provisorios	Contratos Permanentes/Función pública	Zafrales y Eventuales	Otros Funcionarios	
A- PROFESIONAL	3		121			124
B- TÉCNICO PROFESIONAL	1		2			3
C- ADMINISTRATIVO	186		131			317
D- ESPECIALIZADO	12		12			24
E- OFICIOS	210		161	1		372
F- SERVICIOS AUXILIARES	66		416			482
G- DOCENTE DE UDELAR						0
H- DOCENTE DE A.N.E.P.						0
J- DOCENTE DE OTROS ORG.	32		43			75
K- MILITAR						0
L- POLICIAL						0
M- SERVICIOS EXTERIORES						0
N- JUDICATURA						0
P- POLÍTICO	10					10
Q- PARTICULAR CONFIANZA			1			1
R- RESIDUAL						0
S- PENITENCIARIO						0
OTROS (*)	18		34	11		63
TOTAL	538	0	921	12	0	1.471

(*) En caso de utilizar "otros" aclare a continuación a qué corresponde:

--

ALTAS Y BAJAS EN LOS ORGANISMOS DEL ESTADO
INFORMACIÓN DEL 1° DE ENERO DE 2018 AL 31 DE DICIEMBRE DE 2018

INCISO N°	DENOMINACIÓN
83	Intendencia de Colonia

	Col. 1	Col. 2	Col. 3	Col. 4	Col. 5	Col. 6	Col. 7	Col. 8	Col. 9	Col. 10	Col. 11	Col. 12	Col. 13	Col. 14	Col. 15	Col. 16	Col. 17	Col. 18	Col. 19	Col. 20	Col. 21	Col. 22
	Inf.Vinculos dic. 2018	Inf.Vinculos dic. 2017	SALDO 1 Inf.Vinculos 2018 - 2017	ALTAS POR MECANISMO DE SELECCIÓN							BAJAS							SALDO (Total A - Total B)	Renovaciones			
				Designación directa (*)	Sorteo	Concurso méritos y antecedentes	Concurso oposición y méritos	Listas de aspirantes	Otros (**)	Transformación (nuevos)	TOTAL A	Fallecimiento	Destitución	Cese	Renuncia	Fin de contrato	Jubilación	Por todo otro motivo (***)	Transformación (extinción)	TOTAL B		
VÍNCULOS CON CALIDAD DE FUNCIONARIO PÚBLICO																						
Presupuestados	538	685	-147								0	4	1		10	77	55			147	-147	
Provisorios			0								0									0	0	
Contratados permanentes	921	776	145	124	10		11				145									0	145	
Zafrales y Eventuales	12	12	0								0									0	0	
Otros			0								0									0	0	
Sub Total	1.471	1.473	-2	124	10	0	11	0	0	0	145	4	1	0	10	77	55	0	0	147	-2	0
VÍNCULOS SIN CALIDAD DE FUNCIONARIO PÚBLICO																						
Becarios			0								0									0	0	
Pasantes	153	59	94					153			153					59				59	94	
Arrendamientos de Obra		1	-1								0					1				1	-1	
Arrendamientos de Obra con Org. Internacional			0								0									0	0	
Arrendamientos de Servicio		20	-20								0					20				20	-20	
Arr. de Servicio con Org. Internacional			0								0									0	0	
Contratos a Término Ley 17.556			0								0									0	0	
Otros	12	10	2	2							2									0	2	
Sub Total	165	90	75	2	0	0	0	153	0	0	155	0	0	0	0	80	0	0	0	80	75	0
TOTAL	1.636	1.563	73	126	10	0	11	153	0	0	300	4	1	0	10	157	55	0	0	227	73	0

ACLARACIONES DEL ORGANISMO:

(*) Especificar normativa habilitante de designaciones directas.

Las designaciones directas se realizan por medio de Resoluciones firmadas por el Sr. Intendente y Sr. Secretario Gral. Int.

(**) Especificar "otros" mecanismos de selección.

Se realiza selección de funcionarios medio de llamado público, evaluación por Equipo Multidisciplinario y culminación con sorteo por medio de Escribano Público de la Intendencia

(***) Especificar otros motivos de bajas

Aclaraciones: Diferencias entre Saldo 1 y Saldo 2.

Los Pasantes bajan una vez terminadas sus Pasantías

VÍNCULOS LABORALES CON EL ESTADO

 INFORMACIÓN AL 31 DE DICIEMBRE DE 2018

INCISO N°	DENOMINACIÓN
83	Junta Departamental de Colonia

CUADRO 1		VÍNCULOS CON CALIDAD DE FUNCIONARIOS PÚBLICOS						VÍNCULOS SIN CALIDAD DE FUNCIONARIOS PÚBLICOS								
UNIDAD EJECUTORA		Presupuestados	Provisorios	Contratos Permanentes/ Función pública	Zafrales y Eventuales	Otros Funcionarios (1)	TOTAL F. P.	Becarios	Pasantés	Arrendamiento Obra	Arrend. Obra con Org. Internac.	Arrendamiento Servicio	Arrend. de Servicio con Org. Internac.	C. a Término Ley 17.556	Otros No Funcionarios (2)	TOTAL NO F. P.
N°	DENOMINACIÓN															
002	Junta Departamental de Colonia	46		1			47									0
							0									0
							0									0
							0									0
							0									0
							0									0
							0									0
							0									0
							0									0
							0									0
							0									0
							0									0
TOTAL		46	0	1	0	0	47	0	0	0	0	0	0	0	0	0

(1) En caso de utilizar esta categoría aclare a continuación a qué tipo de vínculos (**CON CALIDAD DE FUNCIONARIOS PÚBLICOS**) corresponde:

(2) En caso de utilizar esta categoría aclare a continuación a qué tipo de vínculos (**SIN CALIDAD DE FUNCIONARIOS PÚBLICOS**) corresponde:

Cantidad de funcionarios que perciben retiro incentivado al 31/12/2018 y normativa habilitante:

Cantidad de funcionarios en comisión en el Inciso (comisiones entrantes provenientes de otro Inciso):

Observaciones

VÍNCULOS LABORALES CON EL ESTADO

INFORMACIÓN AL 31 DE DICIEMBRE DE 2018

INCISO Nº	DENOMINACIÓN
83	Junta Departamental de Colonia

SEXO	VÍNCULOS CON CALIDAD DE FUNCIONARIOS PÚBLICOS						VÍNCULOS SIN CALIDAD DE FUNCIONARIOS PÚBLICOS								
	Presupuestados	Provisoriatos	Contratos Permanentes/Función Púb	Zafrales y Eventuales	Otros Funcionarios	TOTAL FUNC.	Becarios	Pasantes	Arrendamiento de Obra	Arrend. Obra con Org. Internac.	Arrendamiento de Servicio	Arrend. Servicio con Org. Internac.	Contrato a Término Ley 17.556	Otros No Func.	TOTAL NO FUNC.
HOMBRES	27					27									0
MUJERES	19		1			20									0
TRANS						0									0
TOTAL	46	0	1	0	0	47	0	0	0	0	0	0	0	0	0

DEPARTAMENTO (*)	VÍNCULOS CON CALIDAD DE FUNCIONARIOS PÚBLICOS						VÍNCULOS SIN CALIDAD DE FUNCIONARIOS PÚBLICOS								
	Presupuestados	Provisoriatos	Contratos Permanentes/Función Púb	Zafrales y Eventuales	Otros Funcionarios	TOTAL F.P.	Becarios	Pasantes	Arrendamiento de Obra	Arrend. Obra con Org. Internac.	Arrendamiento de Servicio	Arrend. Servicio con Org. Internac.	Contrato a Término Ley 17.556	Otros No Func.	TOTAL NO F.P.
ARTIGAS						0									0
CANELONES						0									0
CERRO LARGO						0									0
COLONIA	46		1			47									0
DURAZNO						0									0
FLORES						0									0
FLORIDA						0									0
LAVALLEJA						0									0
MALDONADO						0									0
PAYSANDÚ						0									0
RÍO NEGRO						0									0
RIVERA						0									0
ROCHA						0									0
SALTO						0									0
SAN JOSÉ						0									0
SORIANO						0									0
TACUAREMBÓ						0									0
TREINTA Y TRES						0									0
MONTEVIDEO						0									0
EXTERIOR						0									0
ITINERANTE						0									0
Sin clasificar						0									0
TOTAL	46	0	1	0	0	47	0	0	0	0	0	0	0	0	0

(*) Corresponde informar el Departamento donde se llevan a cabo las tareas propias del vínculo.

Observaciones

--

VÍNCULOS LABORALES CON EL ESTADO

INFORMACIÓN AL 31 DE DICIEMBRE DE 2018

INCISO N°	DENOMINACIÓN
83	Junta Departamental de Colonia

ESCALAFÓN	VÍNCULOS CON CALIDAD DE FUNCIONARIOS PÚBLICOS					TOTAL
	Presupuestados	Provisorios	Contratos Permanentes/Función pública	Zafrales y Eventuales	Otros Funcionarios	
A- PROFESIONAL	1					1
B- TÉCNICO PROFESIONAL						0
C- ADMINISTRATIVO	7					7
D- ESPECIALIZADO						0
E- OFICIOS	4					4
F- SERVICIOS AUXILIARES	3					3
G- DOCENTE DE UDELAR						0
H- DOCENTE DE A.N.E.P.						0
J- DOCENTE DE OTROS ORG.						0
K- MILITAR						0
L- POLICIAL						0
M- SERVICIOS EXTERIORES						0
N- JUDICATURA						0
P- POLÍTICO	31					31
Q- PARTICULAR CONFIANZA			1			1
R- RESIDUAL						0
S- PENITENCIARIO						0
OTROS (*)						0
TOTAL	46	0	1	0	0	47

(*) En caso de utilizar "otros" aclare a continuación a qué corresponde:

--

ALTAS Y BAJAS EN LOS ORGANISMOS DEL ESTADO
INFORMACIÓN DEL 1° DE ENERO DE 2018 AL 31 DE DICIEMBRE DE 2018

INCISO N°	DENOMINACIÓN
83	Junta Departamental de Colonia

	Col. 1	Col. 2	Col. 3	Col. 4	Col. 5	Col. 6	Col. 7	Col. 8	Col. 9	Col. 10	Col. 11	Col. 12	Col. 13	Col. 14	Col. 15	Col. 16	Col. 17	Col. 18	Col. 19	Col. 20	Col. 21	Col. 22	
	Inf.Vinculos dic. 2018	Inf.Vinculos dic. 2017	SALDO 1 Inf.Vinculos 2018 - 2017	ALTAS POR MECANISMO DE SELECCIÓN							BAJAS							SALDO (Total A - Total B)	Renovaciones				
				Designación directa (*)	Sorteo	Concurso méritos y antecedentes	Concurso oposición y méritos	Listas de aspirantes	Otros (**)	Transformación (nuevos)	TOTAL A	Fallecimiento	Destitución	Cese	Renuncia	Fin de contrato	Jubilación	Por todo otro motivo (***)	Transformación (extinción)	TOTAL B			
VÍNCULOS CON CALIDAD DE FUNCIONARIO PÚBLICO																							
Presupuestados	46	46	0								0										0	0	
Provisoriatos			0								0										0	0	
Contratados permanentes	1	1	0								0										0	0	
Zafrales y Eventuales			0								0										0	0	
Otros			0								0										0	0	
Sub Total	47	47	0	0	0	0	0	0	0	0	0	0	0	0	0	0	0	0	0	0	0	0	0
VÍNCULOS SIN CALIDAD DE FUNCIONARIO PÚBLICO																							
Becarios			0								0										0	0	
Pasantes			0								0										0	0	
Arrendamientos de Obra			0								0										0	0	
Arrendamientos de Obra con Org. Internacional			0								0										0	0	
Arrendamientos de Servicio			0								0										0	0	
Arr. de Servicio con Org. Internacional			0								0										0	0	
Contratos a Término Ley 17.556			0								0										0	0	
Otros			0								0										0	0	
Sub Total	0	0	0	0	0	0	0	0	0	0	0	0	0	0	0	0	0	0	0	0	0	0	0
TOTAL	47	47	0	0	0	0	0	0	0	0	0	0	0	0	0	0	0	0	0	0	0	0	0

ACLARACIONES DEL ORGANISMO:

(*) Especificar normativa habilitante de designaciones directas.

(**) Especificar "otros" mecanismos de selección.

(***) Especificar otros motivos de bajas

Aclaraciones: Diferencias entre Saldo 1 y Saldo 2.

VÍNCULOS LABORALES CON EL ESTADO

INFORMACIÓN AL 31 DE DICIEMBRE DE 2018

INCISO N°	DENOMINACIÓN
84	Intendencia de Durazno

CUADRO 1		VÍNCULOS CON CALIDAD DE FUNCIONARIOS PÚBLICOS						VÍNCULOS SIN CALIDAD DE FUNCIONARIOS PÚBLICOS								
UNIDAD EJECUTORA		Presupuestados	Provisorios	Contratos Permanentes/ Función pública	Zafrales y Eventuales	Otros Funcionarios (1)	TOTAL F. P.	Becarios	Pasantés	Arrendamiento Obra	Arrend. Obra con Org. Internac.	Arrendamiento Servicio	Arrend. de Servicio con Org. Internac.	C. a Término Ley 17.556	Otros No Funcionarios (2)	TOTAL NO F. P.
N°	DENOMINACIÓN															
001	Intendencia de Durazno	358		630	2	155	1.145					12				12
	Sarandí del Yí	55		57		17	129									0
	Villa del Carmen	22		28		5	55									0
							0									0
							0									0
							0									0
							0									0
							0									0
							0									0
							0									0
							0									0
TOTAL		435	0	715	2	177	1.329	0	0	0	0	12	0	0	0	12

(1) En caso de utilizar esta categoría aclare a continuación a qué tipo de vínculos (**CON CALIDAD DE FUNCIONARIOS PÚBLICOS**) corresponde:

177 Jornaleros

(2) En caso de utilizar esta categoría aclare a continuación a qué tipo de vínculos (**SIN CALIDAD DE FUNCIONARIOS PÚBLICOS**) corresponde:

Cantidad de funcionarios que perciben retiro incentivado al 31/12/2018 y normativa habilitante:

39 según Decreto N° 2316/2014

Cantidad de funcionarios en comisión en el Inciso (comisiones entrantes provenientes de otro Inciso):

10

Observaciones

VÍNCULOS LABORALES CON EL ESTADO

INFORMACIÓN AL 31 DE DICIEMBRE DE 2018

INCISO Nº	DENOMINACIÓN
84	Intendencia de Durazno

SEXO	VÍNCULOS CON CALIDAD DE FUNCIONARIOS PÚBLICOS						VÍNCULOS SIN CALIDAD DE FUNCIONARIOS PÚBLICOS								
	Presupuestados	Provisoriatos	Contratos Permanentes/Función Púb	Zafrales y Eventuales	Otros Funcionarios	TOTAL FUNC.	Becarios	Pasantes	Arrendamiento de Obra	Arrend. Obra con Org. Internac.	Arrendamiento de Servicio	Arrend. Servicio con Org. Internac.	Contrato a Término Ley 17.556	Otros No Func.	TOTAL NO FUNC.
HOMBRES	237		373		93	703					10				10
MUJERES	198		338	2	84	622					2				2
TRANS			4			4									0
TOTAL	435	0	715	2	177	1.329	0	0	0	0	12	0	0	0	12

DEPARTAMENTO (*)	VÍNCULOS CON CALIDAD DE FUNCIONARIOS PÚBLICOS						VÍNCULOS SIN CALIDAD DE FUNCIONARIOS PÚBLICOS								
	Presupuestados	Provisoriatos	Contratos Permanentes/Función Púb	Zafrales y Eventuales	Otros Funcionarios	TOTAL F.P.	Becarios	Pasantes	Arrendamiento de Obra	Arrend. Obra con Org. Internac.	Arrendamiento de Servicio	Arrend. Servicio con Org. Internac.	Contrato a Término Ley 17.556	Otros No Func.	TOTAL NO F.P.
ARTIGAS						0									0
CANELONES						0									0
CERRO LARGO						0									0
COLONIA						0									0
DURAZNO	435		715	2	177	1.329					12				12
FLORES						0									0
FLORIDA						0									0
LAVALLEJA						0									0
MALDONADO						0									0
PAYSANDÚ						0									0
RÍO NEGRO						0									0
RIVERA						0									0
ROCHA						0									0
SALTO						0									0
SAN JOSÉ						0									0
SORIANO						0									0
TACUAREMBÓ						0									0
TREINTA Y TRES						0									0
MONTEVIDEO						0									0
EXTERIOR						0									0
ITINERANTE						0									0
Sin clasificar						0									0
TOTAL	435	0	715	2	177	1.329	0	0	0	0	12	0	0	0	12

(*) Corresponde informar el Departamento donde se llevan a cabo las tareas propias del vínculo.

Observaciones

--

VÍNCULOS LABORALES CON EL ESTADO

INFORMACIÓN AL 31 DE DICIEMBRE DE 2018

INCISO N°	DENOMINACIÓN
84	Intendencia de Durazno

ESCALAFÓN	VÍNCULOS CON CALIDAD DE FUNCIONARIOS PÚBLICOS					TOTAL
	Presupuestados	Provisoriatos	Contratos Permanentes/Función pública	Zafrales y Eventuales	Otros Funcionarios	
A- PROFESIONAL	7		47			54
B- TÉCNICO PROFESIONAL	2		37		1	40
C- ADMINISTRATIVO	199		119		52	370
D- ESPECIALIZADO	2		2		1	5
E- OFICIOS	91		163		31	285
F- SERVICIOS AUXILIARES	119		347	2	92	560
G- DOCENTE DE UDELAR						0
H- DOCENTE DE A.N.E.P.						0
J- DOCENTE DE OTROS ORG.						0
K- MILITAR						0
L- POLICIAL						0
M- SERVICIOS EXTERIORES						0
N- JUDICATURA						0
P- POLÍTICO	3					3
Q- PARTICULAR CONFIANZA	12					12
R- RESIDUAL						0
S- PENITENCIARIO						0
OTROS (*)						0
TOTAL	435	0	715	2	177	1.329

(*) En caso de utilizar "otros" aclare a continuación a qué corresponde:

--

ALTAS Y BAJAS EN LOS ORGANISMOS DEL ESTADO
INFORMACIÓN DEL 1° DE ENERO DE 2018 AL 31 DE DICIEMBRE DE 2018

INCISO N°	DENOMINACIÓN
84	Intendencia de Durazno

	Col. 1	Col. 2	Col. 3	Col. 4	Col. 5	Col. 6	Col. 7	Col. 8	Col. 9	Col. 10	Col. 11	Col. 12	Col. 13	Col. 14	Col. 15	Col. 16	Col. 17	Col. 18	Col. 19	Col. 20	Col. 21	Col. 22	
	Inf.Vinculos dic. 2018	Inf.Vinculos dic. 2017	SALDO 1 Inf.Vinculos 2018 - 2017	ALTAS POR MECANISMO DE SELECCIÓN							BAJAS							SALDO (Total A - Total B)	Renovaciones				
				Designación directa (*)	Sorteo	Concurso méritos y antecedentes	Concurso oposición y méritos	Listas de aspirantes	Otros (**)	Transformación (nuevos)	TOTAL A	Fallecimiento	Destitución	Cese	Renuncia	Fin de contrato	Jubilación	Por todo otro motivo (***)	Transformación (extinción)	TOTAL B			
VÍNCULOS CON CALIDAD DE FUNCIONARIO PÚBLICO																							
Presupuestados	435	465	-30								0	1	1		8		23				33	-33	
Provisorios			0								0										0	0	
Contratados permanentes	715	746	-31	49							49	2			27		7				36	13	
Zafrales y Eventuales	2		2								0										0	0	
Otros	177	188	-11								0				5		11				16	-16	
Sub Total	1.329	1.399	-70	49	0	0	0	0	0	0	49	3	1	0	40	0	41	0	0	85	-36	0	
VÍNCULOS SIN CALIDAD DE FUNCIONARIO PÚBLICO																							
Becarios			0								0										0	0	
Pasantes			0								0										0	0	
Arrendamientos de Obra			0								0										0	0	
Arrendamientos de Obra con Org. Internacional			0								0										0	0	
Arrendamientos de Servicio	12	21	-9								0					1					1	-1	
Arr. de Servicio con Org. Internacional			0								0										0	0	
Contratos a Término Ley 17.556			0								0										0	0	
Otros			0								0										0	0	
Sub Total	12	21	-9	0	0	0	0	0	0	0	0	0	0	0	0	1	0	0	0	1	-1	0	
TOTAL	1.341	1.420	-79	49	0	0	0	0	0	0	49	3	1	0	40	1	41	0	0	86	-37	0	

ACLARACIONES DEL ORGANISMO:

(*) Especificar normativa habilitante de designaciones directas.

Llamado a aspirantes para ocupar cargos específicos administrativos, obreros o de servicios mediante resolución del Intendente Departamental.

(**) Especificar "otros" mecanismos de selección.

(***) Especificar otros motivos de bajas

Aclaraciones: Diferencias entre Saldo 1 y Saldo 2.

VÍNCULOS LABORALES CON EL ESTADO

 INFORMACIÓN AL 31 DE DICIEMBRE DE 2018

INCISO N°	DENOMINACIÓN
84	Junta Departamental de Durazno

CUADRO 1		VÍNCULOS CON CALIDAD DE FUNCIONARIOS PÚBLICOS						VÍNCULOS SIN CALIDAD DE FUNCIONARIOS PÚBLICOS								
UNIDAD EJECUTORA		Presupuestados	Provisorios	Contratos Permanentes/ Función pública	Zafrales y Eventuales	Otros Funcionarios (1)	TOTAL F. P.	Becarios	Pasantes	Arrendamiento Obra	Arrend. Obra con Org. Internac.	Arrendamiento Servicio	Arrend. de Servicio con Org. Internac.	C. a Término Ley 17.556	Otros No Funcionarios (2)	TOTAL NO F. P.
N°	DENOMINACIÓN															
002	Junta Departamental de Durazno	40		7		42	89									0
						0										0
						0										0
						0										0
						0										0
						0										0
						0										0
						0										0
						0										0
						0										0
						0										0
						0										0
TOTAL		40	0	7	0	42	89	0	0	0	0	0	0	0	0	0

(1) En caso de utilizar esta categoría aclare a continuación a qué tipo de vínculos (**CON CALIDAD DE FUNCIONARIOS PÚBLICOS**) corresponde:

(2) En caso de utilizar esta categoría aclare a continuación a qué tipo de vínculos (**SIN CALIDAD DE FUNCIONARIOS PÚBLICOS**) corresponde:

Cantidad de funcionarios que perciben retiro incentivado al 31/12/2018 y normativa habilitante:

Cantidad de funcionarios en comisión en el Inciso (comisiones entrantes provenientes de otro Inciso):

5

Observaciones

VÍNCULOS LABORALES CON EL ESTADO

INFORMACIÓN AL 31 DE DICIEMBRE DE 2018

INCISO Nº	DENOMINACIÓN
84	Junta Departamental de Durazno

SEXO	VÍNCULOS CON CALIDAD DE FUNCIONARIOS PÚBLICOS						VÍNCULOS SIN CALIDAD DE FUNCIONARIOS PÚBLICOS								
	Presupuestados	Provisoriatos	Contratos Permanentes/Función Púb	Zafrales y Eventuales	Otros Funcionarios	TOTAL FUNC.	Becarios	Pasantes	Arrendamiento de Obra	Arrend. Obra con Org. Internac.	Arrendamiento de Servicio	Arrend. Servicio con Org. Internac.	Contrato a Término Ley 17.556	Otros No Func.	TOTAL NO FUNC.
HOMBRES	25		4		13	42									0
MUJERES	15		3		29	47									0
TRANS						0									0
TOTAL	40	0	7	0	42	89	0	0	0	0	0	0	0	0	0

DEPARTAMENTO (*)	VÍNCULOS CON CALIDAD DE FUNCIONARIOS PÚBLICOS						VÍNCULOS SIN CALIDAD DE FUNCIONARIOS PÚBLICOS								
	Presupuestados	Provisoriatos	Contratos Permanentes/Función Púb	Zafrales y Eventuales	Otros Funcionarios	TOTAL F.P.	Becarios	Pasantes	Arrendamiento de Obra	Arrend. Obra con Org. Internac.	Arrendamiento de Servicio	Arrend. Servicio con Org. Internac.	Contrato a Término Ley 17.556	Otros No Func.	TOTAL NO F.P.
ARTIGAS						0									0
CANELONES						0									0
CERRO LARGO						0									0
COLONIA						0									0
DURAZNO	40		7		42	89									0
FLORES						0									0
FLORIDA						0									0
LAVALLEJA						0									0
MALDONADO						0									0
PAYSANDÚ						0									0
RÍO NEGRO						0									0
RIVERA						0									0
ROCHA						0									0
SALTO						0									0
SAN JOSÉ						0									0
SORIANO						0									0
TACUAREMBÓ						0									0
TREINTA Y TRES						0									0
MONTEVIDEO						0									0
EXTERIOR						0									0
ITINERANTE						0									0
Sin clasificar						0									0
TOTAL	40	0	7	0	42	89	0	0	0	0	0	0	0	0	0

(*) Corresponde informar el Departamento donde se llevan a cabo las tareas propias del vínculo.

Observaciones

--

VÍNCULOS LABORALES CON EL ESTADO

INFORMACIÓN AL 31 DE DICIEMBRE DE 2018

INCISO Nº	DENOMINACIÓN
84	Junta Departamental de Durazno

ESCALAFÓN	VÍNCULOS CON CALIDAD DE FUNCIONARIOS PÚBLICOS					TOTAL
	Presupuestados	Provisorios	Contratos Permanentes/Función pública	Zafrales y Eventuales	Otros Funcionarios	
A- PROFESIONAL	1		1			2
B- TÉCNICO PROFESIONAL						0
C- ADMINISTRATIVO	8					8
D- ESPECIALIZADO						0
E- OFICIOS						0
F- SERVICIOS AUXILIARES			6			6
G- DOCENTE DE UDELAR						0
H- DOCENTE DE A.N.E.P.						0
J- DOCENTE DE OTROS ORG.						0
K- MILITAR						0
L- POLICIAL						0
M- SERVICIOS EXTERIORES						0
N- JUDICATURA						0
P- POLÍTICO	31					31
Q- PARTICULAR CONFIANZA						0
R- RESIDUAL						0
S- PENITENCIARIO						0
OTROS (*)					42	42
TOTAL	40	0	7	0	42	89

(*) En caso de utilizar "otros" aclare a continuación a qué corresponde:

Secretarios de Ediles

ALTAS Y BAJAS EN LOS ORGANISMOS DEL ESTADO
INFORMACIÓN DEL 1° DE ENERO DE 2018 AL 31 DE DICIEMBRE DE 2018

INCISO N°	DENOMINACIÓN
84	Junta Departamental de Durazno

	Col. 1	Col. 2	Col. 3	Col. 4	Col. 5	Col. 6	Col. 7	Col. 8	Col. 9	Col. 10	Col. 11	Col. 12	Col. 13	Col. 14	Col. 15	Col. 16	Col. 17	Col. 18	Col. 19	Col. 20	Col. 21	Col. 22	
	Inf.Vinculos dic. 2018	Inf.Vinculos dic. 2017	SALDO 1 Inf.Vinculos 2018 - 2017	ALTAS POR MECANISMO DE SELECCIÓN							BAJAS							SALDO (Total A - Total B)	Renovaciones				
				Designación directa (*)	Sorteo	Concurso méritos y antecedentes	Concurso oposición y méritos	Listas de aspirantes	Otros (**)	Transformación (nuevos)	TOTAL A	Fallecimiento	Destitución	Cese	Renuncia	Fin de contrato	Jubilación	Por todo otro motivo (***)	Transformación (extinción)	TOTAL B			
VÍNCULOS CON CALIDAD DE FUNCIONARIO PÚBLICO																							
Presupuestados	40	40	0								0										0	0	
Provisoriatos			0								0										0	0	
Contratados permanentes	7	8	-1								0						1				1	-1	
Zafrales y Eventuales			0								0										0	0	
Otros	42	49	-7								0				7						7	-7	
Sub Total	89	97	-8	0	0	0	0	0	0	0	0	0	0	0	7	0	1	0	0	8	-8	0	
VÍNCULOS SIN CALIDAD DE FUNCIONARIO PÚBLICO																							
Becarios			0								0										0	0	
Pasantes			0								0										0	0	
Arrendamientos de Obra			0								0										0	0	
Arrendamientos de Obra con Org. Internacional			0								0										0	0	
Arrendamientos de Servicio			0								0										0	0	
Arr. de Servicio con Org. Internacional			0								0										0	0	
Contratos a Término Ley 17.556			0								0										0	0	
Otros			0								0										0	0	
Sub Total	0	0	0	0	0	0	0	0	0	0	0	0	0	0	0	0	0	0	0	0	0	0	0
TOTAL	89	97	-8	0	0	0	0	0	0	0	0	0	0	0	7	0	1	0	0	8	-8	0	

ACLARACIONES DEL ORGANISMO:

(*) Especificar normativa habilitante de designaciones directas.

(**) Especificar "otros" mecanismos de selección.

(***) Especificar otros motivos de bajas

Aclaraciones: Diferencias entre Saldo 1 y Saldo 2.

VÍNCULOS LABORALES CON EL ESTADO

 INFORMACIÓN AL 31 DE DICIEMBRE DE 2018

INCISO N°	DENOMINACIÓN
85	Intendencia de Flores

CUADRO 1		VÍNCULOS CON CALIDAD DE FUNCIONARIOS PÚBLICOS						VÍNCULOS SIN CALIDAD DE FUNCIONARIOS PÚBLICOS								
UNIDAD EJECUTORA		Presupuestados	Provisorios	Contratos Permanentes/ Función pública	Zafrales y Eventuales	Otros Funcionarios (1)	TOTAL F. P.	Becarios	Pasantes	Arrendamiento Obra	Arrend. Obra con Org. Internac.	Arrendamiento Servicio	Arrend. de Servicio con Org. Internac.	C. a Término Ley 17.556	Otros No Funcionarios (2)	TOTAL NO F. P.
N°	DENOMINACIÓN															
001	Intendencia de Flores	55		415		96	566					39			29	68
	Municipio Ismael Cortinas	4		27		5	36									0
							0									0
							0									0
							0									0
							0									0
							0									0
							0									0
							0									0
							0									0
							0									0
							0									0
TOTAL		59	0	442	0	101	602	0	0	0	0	39	0	0	29	68

(1) En caso de utilizar esta categoría aclare a continuación a qué tipo de vínculos (**CON CALIDAD DE FUNCIONARIOS PÚBLICOS**) corresponde:

101 Contratos jornaleros

(2) En caso de utilizar esta categoría aclare a continuación a qué tipo de vínculos (**SIN CALIDAD DE FUNCIONARIOS PÚBLICOS**) corresponde:

29 Docentes no escalafonados

Cantidad de funcionarios que perciben retiro incentivado al 31/12/2018 y normativa habilitante:

Cantidad de funcionarios en comisión en el Inciso (comisiones entrantes provenientes de otro Inciso):

5

Observaciones

VÍNCULOS LABORALES CON EL ESTADO

INFORMACIÓN AL 31 DE DICIEMBRE DE 2018

INCISO Nº	DENOMINACIÓN
85	Intendencia de Flores

SEXO	VÍNCULOS CON CALIDAD DE FUNCIONARIOS PÚBLICOS						VÍNCULOS SIN CALIDAD DE FUNCIONARIOS PÚBLICOS								
	Presupuestados	Provisoriatos	Contratos Permanentes/Función Púb	Zafrales y Eventuales	Otros Funcionarios	TOTAL FUNC.	Becarios	Pasantes	Arrendamiento de Obra	Arrend. Obra con Org. Internac.	Arrendamiento de Servicio	Arrend. Servicio con Org. Internac.	Contrato a Término Ley 17.556	Otros No Func.	TOTAL NO FUNC.
HOMBRES	39		299		80	418					15			22	37
MUJERES	20		143		21	184					24			7	31
TRANS						0									0
TOTAL	59	0	442	0	101	602	0	0	0	0	39	0	0	29	68

DEPARTAMENTO (*)	VÍNCULOS CON CALIDAD DE FUNCIONARIOS PÚBLICOS						VÍNCULOS SIN CALIDAD DE FUNCIONARIOS PÚBLICOS								
	Presupuestados	Provisoriatos	Contratos Permanentes/Función Púb	Zafrales y Eventuales	Otros Funcionarios	TOTAL F.P.	Becarios	Pasantes	Arrendamiento de Obra	Arrend. Obra con Org. Internac.	Arrendamiento de Servicio	Arrend. Servicio con Org. Internac.	Contrato a Término Ley 17.556	Otros No Func.	TOTAL NO F.P.
ARTIGAS						0									0
CANELONES						0									0
CERRO LARGO						0									0
COLONIA						0									0
DURAZNO						0									0
FLORES	58		441		101	600					39			29	68
FLORIDA						0									0
LAVALLEJA						0									0
MALDONADO						0									0
PAYSANDÚ						0									0
RÍO NEGRO						0									0
RIVERA						0									0
ROCHA						0									0
SALTO						0									0
SAN JOSÉ						0									0
SORIANO						0									0
TACUAREMBÓ						0									0
TREINTA Y TRES						0									0
MONTEVIDEO	1		1			2									0
EXTERIOR						0									0
ITINERANTE						0									0
Sin clasificar						0									0
TOTAL	59	0	442	0	101	602	0	0	0	0	39	0	0	29	68

(*) Corresponde informar el Departamento donde se llevan a cabo las tareas propias del vínculo.

Observaciones

--

VÍNCULOS LABORALES CON EL ESTADO

INFORMACIÓN AL 31 DE DICIEMBRE DE 2018

INCISO N°	DENOMINACIÓN
85	Intendencia de Flores

ESCALAFÓN	VÍNCULOS CON CALIDAD DE FUNCIONARIOS PÚBLICOS					TOTAL
	Presupuestados	Provisoriatos	Contratos Permanentes/Función pública	Zafrales y Eventuales	Otros Funcionarios	
A- PROFESIONAL	7		7			14
B- TÉCNICO PROFESIONAL						0
C- ADMINISTRATIVO	44		130			174
D- ESPECIALIZADO			106			106
E- OFICIOS	2		165			167
F- SERVICIOS AUXILIARES			34			34
G- DOCENTE DE UDELAR						0
H- DOCENTE DE A.N.E.P.						0
J- DOCENTE DE OTROS ORG.						0
K- MILITAR						0
L- POLICIAL						0
M- SERVICIOS EXTERIORES						0
N- JUDICATURA						0
P- POLÍTICO	2					2
Q- PARTICULAR CONFIANZA	4					4
R- RESIDUAL						0
S- PENITENCIARIO						0
OTROS (*)					101	101
TOTAL	59	0	442	0	101	602

(*) En caso de utilizar "otros" aclare a continuación a qué corresponde:

Jornaleros

ALTAS Y BAJAS EN LOS ORGANISMOS DEL ESTADO
INFORMACIÓN DEL 1° DE ENERO DE 2018 AL 31 DE DICIEMBRE DE 2018

INCISO N°	DENOMINACIÓN
85	Intendencia de Flores

	Col. 1	Col. 2	Col. 3	Col. 4	Col. 5	Col. 6	Col. 7	Col. 8	Col. 9	Col. 10	Col. 11	Col. 12	Col. 13	Col. 14	Col. 15	Col. 16	Col. 17	Col. 18	Col. 19	Col. 20	Col. 21	Col. 22
	Inf.Vinculos dic. 2018	Inf.Vinculos dic. 2017	SALDO 1 Inf.Vinculos 2018 - 2017	ALTAS POR MECANISMO DE SELECCIÓN							BAJAS							SALDO (Total A - Total B)	Renovaciones			
				Designación directa (*)	Sorteo	Concurso méritos y antecedentes	Concurso oposición y méritos	Listas de aspirantes	Otros (**)	Transformación (nuevos)	TOTAL A	Fallecimiento	Destitución	Cese	Renuncia	Fin de contrato	Jubilación	Por todo otro motivo (***)	Transformación (extinción)	TOTAL B		
VÍNCULOS CON CALIDAD DE FUNCIONARIO PÚBLICO																						
Presupuestados	59	64	-5								0						5			5	-5	
Provisoriatos			0								0									0	0	
Contratados permanentes	442	427	15	6	11	4				10	31	1			1		14			16	15	
Zafrales y Eventuales			0								0									0	0	
Otros	101	111	-10								0							10		10	-10	
Sub Total	602	602	0	6	11	4	0	0	0	10	31	1	0	0	1	0	19	0	10	31	0	0
VÍNCULOS SIN CALIDAD DE FUNCIONARIO PÚBLICO																						
Becarios			0								0									0	0	
Pasantes			0								0									0	0	
Arrendamientos de Obra			0								0									0	0	
Arrendamientos de Obra con Org. Internacional			0								0									0	0	
Arrendamientos de Servicio	39	32	7	8							8			1						1	7	
Arr. de Servicio con Org. Internacional			0								0									0	0	
Contratos a Término Ley 17.556			0								0									0	0	
Otros	29	46	-17			4					4			21						21	-17	
Sub Total	68	78	-10	8	0	4	0	0	0	0	12	0	0	22	0	0	0	0	0	22	-10	0
TOTAL	670	680	-10	14	11	8	0	0	0	10	43	1	0	22	1	0	19	0	10	53	-10	0

ACLARACIONES DEL ORGANISMO:

(*) Especificar normativa habilitante de designaciones directas.

Son designaciones realizadas por el Sr.Intendente en sus potestades como Intendente Departamental (Artículo 275 de la Constitución de la República).

(**) Especificar "otros" mecanismos de selección.

(***) Especificar otros motivos de bajas

Aclaraciones: Diferencias entre Saldo 1 y Saldo 2.

VÍNCULOS LABORALES CON EL ESTADO

 INFORMACIÓN AL 31 DE DICIEMBRE DE 2018

INCISO N°	DENOMINACIÓN
85	Junta Departamental de Flores

CUADRO 1		VÍNCULOS CON CALIDAD DE FUNCIONARIOS PÚBLICOS						VÍNCULOS SIN CALIDAD DE FUNCIONARIOS PÚBLICOS								
UNIDAD EJECUTORA		Presupuestados	Provisorios	Contratos Permanentes/ Función pública	Zafrales y Eventuales	Otros Funcionarios (1)	TOTAL F. P.	Becarios	Pasantes	Arrendamiento Obra	Arrend. Obra con Org. Internac.	Arrendamiento Servicio	Arrend. de Servicio con Org. Internac.	C. a Término Ley 17.556	Otros No Funcionarios (2)	TOTAL NO F. P.
N°	DENOMINACIÓN															
002	Junta Departamental de Flores	43		2	2		47									0
							0									0
							0									0
							0									0
							0									0
							0									0
							0									0
							0									0
							0									0
							0									0
							0									0
							0									0
TOTAL		43	0	2	2	0	47	0	0	0	0	0	0	0	0	0

(1) En caso de utilizar esta categoría aclare a continuación a qué tipo de vínculos (**CON CALIDAD DE FUNCIONARIOS PÚBLICOS**) corresponde:

(2) En caso de utilizar esta categoría aclare a continuación a qué tipo de vínculos (**SIN CALIDAD DE FUNCIONARIOS PÚBLICOS**) corresponde:

Cantidad de funcionarios que perciben retiro incentivado al 31/12/2018 y normativa habilitante:

Cantidad de funcionarios en comisión en el Inciso (comisiones entrantes provenientes de otro Inciso):

Observaciones

VÍNCULOS LABORALES CON EL ESTADO

INFORMACIÓN AL 31 DE DICIEMBRE DE 2018

INCISO Nº	DENOMINACIÓN
85	Junta Departamental de Flores

SEXO	VÍNCULOS CON CALIDAD DE FUNCIONARIOS PÚBLICOS						VÍNCULOS SIN CALIDAD DE FUNCIONARIOS PÚBLICOS								
	Presupuestados	Provisoriatos	Contratos Permanentes/Función Púb	Zafrales y Eventuales	Otros Funcionarios	TOTAL FUNC.	Becarios	Pasantes	Arrendamiento de Obra	Arrend. Obra con Org. Internac.	Arrendamiento de Servicio	Arrend. Servicio con Org. Internac.	Contrato a Término Ley 17.556	Otros No Func.	TOTAL NO FUNC.
HOMBRES	26			1		27									0
MUJERES	17		2	1		20									0
TRANS						0									0
TOTAL	43	0	2	2	0	47	0	0	0	0	0	0	0	0	0

DEPARTAMENTO (*)	VÍNCULOS CON CALIDAD DE FUNCIONARIOS PÚBLICOS						VÍNCULOS SIN CALIDAD DE FUNCIONARIOS PÚBLICOS								
	Presupuestados	Provisoriatos	Contratos Permanentes/Función Púb	Zafrales y Eventuales	Otros Funcionarios	TOTAL F.P.	Becarios	Pasantes	Arrendamiento de Obra	Arrend. Obra con Org. Internac.	Arrendamiento de Servicio	Arrend. Servicio con Org. Internac.	Contrato a Término Ley 17.556	Otros No Func.	TOTAL NO F.P.
ARTIGAS						0									0
CANELONES						0									0
CERRO LARGO						0									0
COLONIA						0									0
DURAZNO						0									0
FLORES	43		2	2		47									0
FLORIDA						0									0
LAVALLEJA						0									0
MALDONADO						0									0
PAYSANDÚ						0									0
RÍO NEGRO						0									0
RIVERA						0									0
ROCHA						0									0
SALTO						0									0
SAN JOSÉ						0									0
SORIANO						0									0
TACUAREMBÓ						0									0
TREINTA Y TRES						0									0
MONTEVIDEO						0									0
EXTERIOR						0									0
ITINERANTE						0									0
Sin clasificar						0									0
TOTAL	43	0	2	2	0	47	0	0	0	0	0	0	0	0	0

(*) Corresponde informar el Departamento donde se llevan a cabo las tareas propias del vínculo.

Observaciones

--

VÍNCULOS LABORALES CON EL ESTADO

INFORMACIÓN AL 31 DE DICIEMBRE DE 2018

INCISO N°	DENOMINACIÓN
85	Junta Departamental de Flores

ESCALAFÓN	VÍNCULOS CON CALIDAD DE FUNCIONARIOS PÚBLICOS					TOTAL
	Presupuestados	Provisorios	Contratos Permanentes/Función pública	Zafrales y Eventuales	Otros Funcionarios	
A- PROFESIONAL	2					2
B- TÉCNICO PROFESIONAL						0
C- ADMINISTRATIVO	7					7
D- ESPECIALIZADO						0
E- OFICIOS						0
F- SERVICIOS AUXILIARES	3		2	2		7
G- DOCENTE DE UDELAR						0
H- DOCENTE DE A.N.E.P.						0
J- DOCENTE DE OTROS ORG.						0
K- MILITAR						0
L- POLICIAL						0
M- SERVICIOS EXTERIORES						0
N- JUDICATURA						0
P- POLÍTICO	31					31
Q- PARTICULAR CONFIANZA						0
R- RESIDUAL						0
S- PENITENCIARIO						0
OTROS (*)						0
TOTAL	43	0	2	2	0	47

(*) En caso de utilizar "otros" aclare a continuación a qué corresponde:

--

ALTAS Y BAJAS EN LOS ORGANISMOS DEL ESTADO
INFORMACIÓN DEL 1° DE ENERO DE 2018 AL 31 DE DICIEMBRE DE 2018

INCISO N°	DENOMINACIÓN
85	Junta Departamental de Flores

	Col. 1	Col. 2	Col. 3	Col. 4	Col. 5	Col. 6	Col. 7	Col. 8	Col. 9	Col. 10	Col. 11	Col. 12	Col. 13	Col. 14	Col. 15	Col. 16	Col. 17	Col. 18	Col. 19	Col. 20	Col. 21	Col. 22	
	Inf.Vinculos dic. 2018	Inf.Vinculos dic. 2017	SALDO 1 Inf.Vinculos 2018 - 2017	ALTAS POR MECANISMO DE SELECCIÓN							BAJAS							SALDO (Total A - Total B)	Renovaciones				
				Designación directa (*)	Sorteo	Concurso méritos y antecedentes	Concurso oposición y méritos	Listas de aspirantes	Otros (**)	Transformación (nuevos)	TOTAL A	Fallecimiento	Destitución	Cese	Renuncia	Fin de contrato	Jubilación	Por todo otro motivo (***)	Transformación (extinción)	TOTAL B			
VÍNCULOS CON CALIDAD DE FUNCIONARIO PÚBLICO																							
Presupuestados	43	43	0								0										0	0	
Provisorios			0								0										0	0	
Contratados permanentes	2	2	0								0										0	0	
Zafrales y Eventuales	2	1	1		1						1										0	1	
Otros			0								0										0	0	
Sub Total	47	46	1	0	1	0	0	0	0	0	1	0	0	0	0	0	0	0	0	0	0	1	0
VÍNCULOS SIN CALIDAD DE FUNCIONARIO PÚBLICO																							
Becarios			0								0										0	0	
Pasantes			0								0										0	0	
Arrendamientos de Obra			0								0										0	0	
Arrendamientos de Obra con Org. Internacional			0								0										0	0	
Arrendamientos de Servicio			0								0										0	0	
Arr. de Servicio con Org. Internacional			0								0										0	0	
Contratos a Término Ley 17.556			0								0										0	0	
Otros			0								0										0	0	
Sub Total	0	0	0	0	0	0	0	0	0	0	0	0	0	0	0	0	0	0	0	0	0	0	0
TOTAL	47	46	1	0	1	0	0	0	0	0	1	0	0	0	0	0	0	0	0	0	0	1	0

ACLARACIONES DEL ORGANISMO:

(*) Especificar normativa habilitante de designaciones directas.

(**) Especificar "otros" mecanismos de selección.

(***) Especificar otros motivos de bajas

Aclaraciones: Diferencias entre Saldo 1 y Saldo 2.

VÍNCULOS LABORALES CON EL ESTADO

INFORMACIÓN AL 31 DE DICIEMBRE DE 2018

INCISO Nº	DENOMINACIÓN
86	Intendencia de Florida

SEXO	VÍNCULOS CON CALIDAD DE FUNCIONARIOS PÚBLICOS						VÍNCULOS SIN CALIDAD DE FUNCIONARIOS PÚBLICOS								
	Presupuestados	Provisoriatos	Contratos Permanentes/Función Púb	Zafrales y Eventuales	Otros Funcionarios	TOTAL FUNC.	Becarios	Pasantes	Arrendamiento de Obra	Arrend. Obra con Org. Internac.	Arrendamiento de Servicio	Arrend. Servicio con Org. Internac.	Contrato a Término Ley 17.556	Otros No Func.	TOTAL NO FUNC.
HOMBRES	361		270	100		731		4	4		20				28
MUJERES	150		115	63		328		13			10			2	25
TRANS						0									0
TOTAL	511	0	385	163	0	1.059	0	17	4	0	30	0	0	2	53

DEPARTAMENTO (*)	VÍNCULOS CON CALIDAD DE FUNCIONARIOS PÚBLICOS						VÍNCULOS SIN CALIDAD DE FUNCIONARIOS PÚBLICOS								
	Presupuestados	Provisoriatos	Contratos Permanentes/Función Púb	Zafrales y Eventuales	Otros Funcionarios	TOTAL F.P.	Becarios	Pasantes	Arrendamiento de Obra	Arrend. Obra con Org. Internac.	Arrendamiento de Servicio	Arrend. Servicio con Org. Internac.	Contrato a Término Ley 17.556	Otros No Func.	TOTAL NO F.P.
ARTIGAS						0									0
CANELONES						0									0
CERRO LARGO						0									0
COLONIA						0									0
DURAZNO						0									0
FLORES						0									0
FLORIDA	511		385	163		1.059		17	4		30			2	53
LAVALLEJA						0									0
MALDONADO						0									0
PAYSANDÚ						0									0
RÍO NEGRO						0									0
RIVERA						0									0
ROCHA						0									0
SALTO						0									0
SAN JOSÉ						0									0
SORIANO						0									0
TACUAREMBÓ						0									0
TREINTA Y TRES						0									0
MONTEVIDEO						0									0
EXTERIOR						0									0
ITINERANTE						0									0
Sin clasificar						0									0
TOTAL	511	0	385	163	0	1.059	0	17	4	0	30	0	0	2	53

(*) Corresponde informar el Departamento donde se llevan a cabo las tareas propias del vínculo.

Observaciones

--

VÍNCULOS LABORALES CON EL ESTADO

INFORMACIÓN AL 31 DE DICIEMBRE DE 2018

INCISO N°	DENOMINACIÓN
86	Intendencia de Florida

ESCALAFÓN	VÍNCULOS CON CALIDAD DE FUNCIONARIOS PÚBLICOS					TOTAL
	Presupuestados	Provisoriatos	Contratos Permanentes/Función pública	Zafrales y Eventuales	Otros Funcionarios	
A- PROFESIONAL	8		24	1		33
B- TÉCNICO PROFESIONAL	12		17	4		33
C- ADMINISTRATIVO	135		68	40		243
D- ESPECIALIZADO						0
E- OFICIOS	199		217	97		513
F- SERVICIOS AUXILIARES	63		29			92
G- DOCENTE DE UDELAR						0
H- DOCENTE DE A.N.E.P.						0
J- DOCENTE DE OTROS ORG.	7		30	21		58
K- MILITAR						0
L- POLICIAL						0
M- SERVICIOS EXTERIORES						0
N- JUDICATURA						0
P- POLÍTICO	5					5
Q- PARTICULAR CONFIANZA	19					19
R- RESIDUAL	63					63
S- PENITENCIARIO						0
OTROS (*)						0
TOTAL	511	0	385	163	0	1.059

(*) En caso de utilizar "otros" aclare a continuación a qué corresponde:

--

ALTAS Y BAJAS EN LOS ORGANISMOS DEL ESTADO
INFORMACIÓN DEL 1° DE ENERO DE 2018 AL 31 DE DICIEMBRE DE 2018

INCISO N°	DENOMINACIÓN
86	Intendencia de Florida

	Col. 1	Col. 2	Col. 3	Col. 4	Col. 5	Col. 6	Col. 7	Col. 8	Col. 9	Col. 10	Col. 11	Col. 12	Col. 13	Col. 14	Col. 15	Col. 16	Col. 17	Col. 18	Col. 19	Col. 20	Col. 21	Col. 22
	Inf.Vinculos dic. 2018	Inf.Vinculos dic. 2017	SALDO 1 Inf.Vinculos 2018 - 2017	ALTAS POR MECANISMO DE SELECCIÓN							BAJAS							SALDO (Total A - Total B)	Renovaciones			
				Designación directa (*)	Sorteo	Concurso méritos y antecedentes	Concurso oposición y méritos	Listas de aspirantes	Otros (**)	Transformación (nuevos)	TOTAL A	Fallecimiento	Destitución	Cese	Renuncia	Fin de contrato	Jubilación	Por todo otro motivo (***)	Transformación (extinción)	TOTAL B		
VÍNCULOS CON CALIDAD DE FUNCIONARIO PÚBLICO																						
Presupuestados	511	523	-12	12							12	4			6	5	11			26	-14	
Provisoriatos			0								0									0	0	
Contratados permanentes	385	369	16	1						22	23	1		2		6				9	14	
Zafrales y Eventuales	163	99	64		21	2	64		20	16	123	1		1	5	12			38	57	66	116
Otros			0								0									0	0	
Sub Total	1.059	991	68	13	21	2	64	0	20	38	158	6	0	1	13	17	17	0	38	92	66	116
VÍNCULOS SIN CALIDAD DE FUNCIONARIO PÚBLICO																						
Becarios			0								0									0	0	
Pasantes	17	10	7				38		6		44			1	36					37	7	
Arrendamientos de Obra	4	1	3						4		4				1					1	3	
Arrendamientos de Obra con Org. Internacional			0								0									0	0	
Arrendamientos de Servicio	30	19	11	14							14			2	1					3	11	15
Arr. de Servicio con Org. Internacional			0								0									0	0	
Contratos a Término Ley 17.556			0								0									0	0	
Otros	2	1	1	38							38			2	35					37	1	
Sub Total	53	31	22	52	0	0	38	0	10	0	100	0	0	0	5	73	0	0	0	78	22	15
TOTAL	1.112	1.022	90	65	21	2	102	0	30	38	258	6	0	1	18	90	17	0	38	170	88	131

ACLARACIONES DEL ORGANISMO:

(*) Especificar normativa habilitante de designaciones directas.

4 Presupuestados: Ley 9515 Art. 32 Inciso 2 ; 6 Presupuestados: Art. 9 y 12 Presupuesto 85-89 I.M.F ; 2 Presupuestados: Art. 21 Presupuesto Quinquenal 2016-2020 ; 1 Contratado Permanente: Decreto J.D.F 26/2005 ; 14 Arrendamientos de Servicio: Art. 16 Decreto de la J.D.F N° 03/11 y Art. 7 Nuevo Estatuto del Funcionario; 38 Otros H.D. son designaciones realizadas por el Sr.Intendente en sus potestades como Intendente Departamental (Artículo 275 de la constitución de la Republica).

(**) Especificar "otros" mecanismos de selección.

20 Zafrales y Eventuales: Art. 36 Presupuesto Gral. 2016-2020 (Ingresos desde ONG) ; 6 Pasantes: Convenio con otras Instituciones (INAU) ; 4 Arrendamientos de Obras: Art. 16 Decreto de la J.D.F N° 03/11 (Llamado a Licitación) y Art. 7 Nuevo Estatuto del Funcionario

(***) Especificar otros motivos de bajas

Aclaraciones: Diferencias entre Saldo 1 y Saldo 2.

La diferencia entre el Saldo 1 y el saldo 2 se debe a que en el informe del 31/12/2017 se informaron por error 523 presupuestados, cuando en realidad eran 525.- Entre el saldo 1 y saldo 2 tambien hay diferencia en la fila de Contratados Permanentes y en la fila de Zafrales y Eventuales, esto se debe a que en el informe realizado el 31/12/2017 hubo un error ya que se informaron 369 Contratados Permanentes cuando en realidad eran 371 y se informaron 99 Zafrales y Eventuales cuando en realidad eran 97.-

VÍNCULOS LABORALES CON EL ESTADO

 INFORMACIÓN AL 31 DE DICIEMBRE DE 2018

INCISO N°	DENOMINACIÓN
86	Junta Departamental de Florida

CUADRO 1		VÍNCULOS CON CALIDAD DE FUNCIONARIOS PÚBLICOS						VÍNCULOS SIN CALIDAD DE FUNCIONARIOS PÚBLICOS								
UNIDAD EJECUTORA		Presupuestados	Provisorios	Contratos Permanentes/ Función pública	Zafrales y Eventuales	Otros Funcionarios (1)	TOTAL F. P.	Becarios	Pasantes	Arrendamiento Obra	Arrend. Obra con Org. Internac.	Arrendamiento Servicio	Arrend. de Servicio con Org. Internac.	C. a Término Ley 17.556	Otros No Funcionarios (2)	TOTAL NO F. P.
N°	DENOMINACIÓN															
002	Junta Departamental de Florida	61		4			65					2				2
							0									0
							0									0
							0									0
							0									0
							0									0
							0									0
							0									0
							0									0
							0									0
							0									0
							0									0
TOTAL		61	0	4	0	0	65	0	0	0	0	2	0	0	0	2

(1) En caso de utilizar esta categoría aclare a continuación a qué tipo de vínculos (**CON CALIDAD DE FUNCIONARIOS PÚBLICOS**) corresponde:

(2) En caso de utilizar esta categoría aclare a continuación a qué tipo de vínculos (**SIN CALIDAD DE FUNCIONARIOS PÚBLICOS**) corresponde:

Cantidad de funcionarios que perciben retiro incentivado al 31/12/2018 y normativa habilitante:

Cantidad de funcionarios en comisión en el Inciso (comisiones entrantes provenientes de otro Inciso):

Observaciones

VÍNCULOS LABORALES CON EL ESTADO

INFORMACIÓN AL 31 DE DICIEMBRE DE 2018

INCISO Nº	DENOMINACIÓN
86	Junta Departamental de Florida

SEXO	VÍNCULOS CON CALIDAD DE FUNCIONARIOS PÚBLICOS						VÍNCULOS SIN CALIDAD DE FUNCIONARIOS PÚBLICOS								
	Presupuestados	Provisoriatos	Contratos Permanentes/Función Púb	Zafrales y Eventuales	Otros Funcionarios	TOTAL FUNC.	Becarios	Pasantes	Arrendamiento de Obra	Arrend. Obra con Org. Internac.	Arrendamiento de Servicio	Arrend. Servicio con Org. Internac.	Contrato a Término Ley 17.556	Otros No Func.	TOTAL NO FUNC.
HOMBRES	41		2			43					1				1
MUJERES	20		2			22					1				1
TRANS						0									0
TOTAL	61	0	4	0	0	65	0	0	0	0	2	0	0	0	2

DEPARTAMENTO (*)	VÍNCULOS CON CALIDAD DE FUNCIONARIOS PÚBLICOS						VÍNCULOS SIN CALIDAD DE FUNCIONARIOS PÚBLICOS								
	Presupuestados	Provisoriatos	Contratos Permanentes/Función Púb	Zafrales y Eventuales	Otros Funcionarios	TOTAL F.P.	Becarios	Pasantes	Arrendamiento de Obra	Arrend. Obra con Org. Internac.	Arrendamiento de Servicio	Arrend. Servicio con Org. Internac.	Contrato a Término Ley 17.556	Otros No Func.	TOTAL NO F.P.
ARTIGAS						0									0
CANELONES						0									0
CERRO LARGO						0									0
COLONIA						0									0
DURAZNO						0									0
FLORES						0									0
FLORIDA	61		4			65					2				2
LAVALLEJA						0									0
MALDONADO						0									0
PAYSANDÚ						0									0
RÍO NEGRO						0									0
RIVERA						0									0
ROCHA						0									0
SALTO						0									0
SAN JOSÉ						0									0
SORIANO						0									0
TACUAREMBÓ						0									0
TREINTA Y TRES						0									0
MONTEVIDEO						0									0
EXTERIOR						0									0
ITINERANTE						0									0
Sin clasificar						0									0
TOTAL	61	0	4	0	0	65	0	0	0	0	2	0	0	0	2

(*) Corresponde informar el Departamento donde se llevan a cabo las tareas propias del vínculo.

Observaciones

--

VÍNCULOS LABORALES CON EL ESTADO

INFORMACIÓN AL 31 DE DICIEMBRE DE 2018

INCISO Nº	DENOMINACIÓN
86	Junta Departamental de Florida

ESCALAFÓN	VÍNCULOS CON CALIDAD DE FUNCIONARIOS PÚBLICOS					TOTAL
	Presupuestados	Provisorios	Contratos Permanentes/Función pública	Zafrales y Eventuales	Otros Funcionarios	
A- PROFESIONAL	4					4
B- TÉCNICO PROFESIONAL						0
C- ADMINISTRATIVO	5					5
D- ESPECIALIZADO	10		1			11
E- OFICIOS						0
F- SERVICIOS AUXILIARES	4		3			7
G- DOCENTE DE UDELAR						0
H- DOCENTE DE A.N.E.P.						0
J- DOCENTE DE OTROS ORG.						0
K- MILITAR						0
L- POLICIAL						0
M- SERVICIOS EXTERIORES						0
N- JUDICATURA						0
P- POLÍTICO	31					31
Q- PARTICULAR CONFIANZA	1					1
R- RESIDUAL	6					6
S- PENITENCIARIO						0
OTROS (*)						0
TOTAL	61	0	4	0	0	65

(*) En caso de utilizar "otros" aclare a continuación a qué corresponde:

--

ALTAS Y BAJAS EN LOS ORGANISMOS DEL ESTADO
INFORMACIÓN DEL 1° DE ENERO DE 2018 AL 31 DE DICIEMBRE DE 2018

INCISO N°	DENOMINACIÓN
86	Junta Departamental de Florida

	Col. 1	Col. 2	Col. 3	Col. 4	Col. 5	Col. 6	Col. 7	Col. 8	Col. 9	Col. 10	Col. 11	Col. 12	Col. 13	Col. 14	Col. 15	Col. 16	Col. 17	Col. 18	Col. 19	Col. 20	Col. 21	Col. 22	
	Inf.Vinculos dic. 2018	Inf.Vinculos dic. 2017	SALDO 1 Inf.Vinculos 2018 - 2017	ALTAS POR MECANISMO DE SELECCIÓN							BAJAS							SALDO (Total A - Total B)	Renovaciones				
				Designación directa (*)	Sorteo	Concurso méritos y antecedentes	Concurso oposición y méritos	Listas de aspirantes	Otros (**)	Transformación (nuevos)	TOTAL A	Fallecimiento	Destitución	Cese	Renuncia	Fin de contrato	Jubilación	Por todo otro motivo (***)	Transformación (extinción)	TOTAL B			
VÍNCULOS CON CALIDAD DE FUNCIONARIO PÚBLICO																							
Presupuestados	61	62	-1						3		3	1			2		1				4	-1	
Provisorios			0								0										0	0	
Contratados permanentes	4	5	-1								0				1						1	-1	
Zafrales y Eventuales			0								0										0	0	
Otros			0								0										0	0	
Sub Total	65	67	-2	0	0	0	0	0	3	0	3	1	0	0	3	0	1	0	0	5	-2	0	
VÍNCULOS SIN CALIDAD DE FUNCIONARIO PÚBLICO																							
Becarios			0								0										0	0	
Pasantes			0								0										0	0	
Arrendamientos de Obra			0								0										0	0	
Arrendamientos de Obra con Org. Internacional			0								0										0	0	
Arrendamientos de Servicio	2	2	0								0										0	0	
Arr. de Servicio con Org. Internacional			0								0										0	0	
Contratos a Término Ley 17.556			0								0										0	0	
Otros			0								0										0	0	
Sub Total	2	2	0	0	0	0	0	0	0	0	0	0	0	0	0	0	0	0	0	0	0	0	
TOTAL	67	69	-2	0	0	0	0	0	3	0	3	1	0	0	3	0	1	0	0	5	-2	0	

ACLARACIONES DEL ORGANISMO:

(*) Especificar normativa habilitante de designaciones directas.

Empty text box for specifying enabling normative for direct appointments.

(**) Especificar "otros" mecanismos de selección.

Elección Directa (Ediles)

Empty text box for specifying other selection mechanisms.

(***) Especificar otros motivos de bajas

Empty text box for specifying other reasons for dismissals.

Aclaraciones: Diferencias entre Saldo 1 y Saldo 2.

Empty text box for clarifications: Differences between Saldo 1 and Saldo 2.

VÍNCULOS LABORALES CON EL ESTADO

INFORMACIÓN AL 31 DE DICIEMBRE DE 2018

INCISO Nº	DENOMINACIÓN
87	Intendencia de Lavalleja

SEXO	VÍNCULOS CON CALIDAD DE FUNCIONARIOS PÚBLICOS						VÍNCULOS SIN CALIDAD DE FUNCIONARIOS PÚBLICOS								
	Presupuestados	Provisoriatos	Contratos Permanentes/Función Púb	Zafrales y Eventuales	Otros Funcionarios	TOTAL FUNC.	Becarios	Pasantes	Arrendamiento de Obra	Arrend. Obra con Org. Internac.	Arrendamiento de Servicio	Arrend. Servicio con Org. Internac.	Contrato a Término Ley 17.556	Otros No Func.	TOTAL NO FUNC.
HOMBRES	413		188	241		842	4								4
MUJERES	198		149	171		518	1								1
TRANS						0									0
TOTAL	611	0	337	412	0	1.360	5	0	0	0	0	0	0	0	5

DEPARTAMENTO (*)	VÍNCULOS CON CALIDAD DE FUNCIONARIOS PÚBLICOS						VÍNCULOS SIN CALIDAD DE FUNCIONARIOS PÚBLICOS								
	Presupuestados	Provisoriatos	Contratos Permanentes/Función Púb	Zafrales y Eventuales	Otros Funcionarios	TOTAL F.P.	Becarios	Pasantes	Arrendamiento de Obra	Arrend. Obra con Org. Internac.	Arrendamiento de Servicio	Arrend. Servicio con Org. Internac.	Contrato a Término Ley 17.556	Otros No Func.	TOTAL NO F.P.
ARTIGAS						0									0
CANELONES						0									0
CERRO LARGO						0									0
COLONIA						0									0
DURAZNO						0									0
FLORES						0									0
FLORIDA						0									0
LAVALLEJA	608		337	412		1.357	5								5
MALDONADO	1					1									0
PAYSANDÚ						0									0
RÍO NEGRO						0									0
RIVERA						0									0
ROCHA						0									0
SALTO						0									0
SAN JOSÉ						0									0
SORIANO						0									0
TACUAREMBÓ						0									0
TREINTA Y TRES						0									0
MONTEVIDEO	2					2									0
EXTERIOR						0									0
ITINERANTE						0									0
Sin clasificar						0									0
TOTAL	611	0	337	412	0	1.360	5	0	0	0	0	0	0	0	5

(*) Corresponde informar el Departamento donde se llevan a cabo las tareas propias del vínculo.

Observaciones

--

VÍNCULOS LABORALES CON EL ESTADO

INFORMACIÓN AL 31 DE DICIEMBRE DE 2018

INCISO N°	DENOMINACIÓN
87	Intendencia de Lavalleja

ESCALAFÓN	VÍNCULOS CON CALIDAD DE FUNCIONARIOS PÚBLICOS					TOTAL
	Presupuestados	Provisoriatos	Contratos Permanentes/Función pública	Zafrales y Eventuales	Otros Funcionarios	
A- PROFESIONAL	5		12			17
B- TÉCNICO PROFESIONAL	2		1			3
C- ADMINISTRATIVO	141		42			183
D- ESPECIALIZADO	20		15			35
E- OFICIOS	278		85			363
F- SERVICIOS AUXILIARES	123		111	412		646
G- DOCENTE DE UDELAR						0
H- DOCENTE DE A.N.E.P.						0
J- DOCENTE DE OTROS ORG.	3		32			35
K- MILITAR						0
L- POLICIAL						0
M- SERVICIOS EXTERIORES						0
N- JUDICATURA						0
P- POLÍTICO	4					4
Q- PARTICULAR CONFIANZA	13		1			14
R- RESIDUAL	17		19			36
S- PENITENCIARIO						0
OTROS (*)	5		19			24
TOTAL	611	0	337	412	0	1.360

(*) En caso de utilizar "otros" aclare a continuación a qué corresponde:

Corresponden al Escalafon H (Músicos)

ALTAS Y BAJAS EN LOS ORGANISMOS DEL ESTADO
INFORMACIÓN DEL 1° DE ENERO DE 2018 AL 31 DE DICIEMBRE DE 2018

INCISO N°	DENOMINACIÓN
87	Intendencia de Lavalleja

	Col. 1	Col. 2	Col. 3	Col. 4	Col. 5	Col. 6	Col. 7	Col. 8	Col. 9	Col. 10	Col. 11	Col. 12	Col. 13	Col. 14	Col. 15	Col. 16	Col. 17	Col. 18	Col. 19	Col. 20	Col. 21	Col. 22
	Inf.Vinculos dic. 2018	Inf.Vinculos dic. 2017	SALDO 1 Inf.Vinculos 2018 - 2017	ALTAS POR MECANISMO DE SELECCIÓN							BAJAS							SALDO (Total A - Total B)	Renovaciones			
				Designación directa (*)	Sorteo	Concurso méritos y antecedentes	Concurso oposición y méritos	Listas de aspirantes	Otros (**)	Transformación (nuevos)	TOTAL A	Fallecimiento	Destitución	Cese	Renuncia	Fin de contrato	Jubilación	Por todo otro motivo (***)	Transformación (extinción)	TOTAL B		
VÍNCULOS CON CALIDAD DE FUNCIONARIO PÚBLICO																						
Presupuestados	611	568	43							43	43									0	43	
Provisoriatos			0								0									0	0	
Contratados permanentes	337	420	-83								0	2					38		43	83	-83	
Zafrales y Eventuales	412	411	1	1							1									0	1	
Otros			0								0									0	0	
Sub Total	1.360	1.399	-39	1	0	0	0	0	0	43	44	2	0	0	0	0	38	0	43	83	-39	0
VÍNCULOS SIN CALIDAD DE FUNCIONARIO PÚBLICO																						
Becarios	5	5	0								0									0	0	
Pasantes			0								0									0	0	
Arrendamientos de Obra			0								0									0	0	
Arrendamientos de Obra con Org. Internacional			0								0									0	0	
Arrendamientos de Servicio			0								0									0	0	
Arr. de Servicio con Org. Internacional			0								0									0	0	
Contratos a Término Ley 17.556			0								0									0	0	
Otros			0								0									0	0	
Sub Total	5	5	0	0	0	0	0	0	0	0	0	0	0	0	0	0	0	0	0	0	0	0
TOTAL	1.365	1.404	-39	1	0	0	0	0	0	43	44	2	0	0	0	0	38	0	43	83	-39	0

ACLARACIONES DEL ORGANISMO:

(*) Especificar normativa habilitante de designaciones directas.

Art. 275 Numeral 5 de la Constitución de la República

(**) Especificar "otros" mecanismos de selección.

(***) Especificar otros motivos de bajas

Aclaraciones: Diferencias entre Saldo 1 y Saldo 2.

VÍNCULOS LABORALES CON EL ESTADO

 INFORMACIÓN AL 31 DE DICIEMBRE DE 2018

INCISO N°	DENOMINACIÓN
87	Junta Departamental de Lavalleja

CUADRO 1		VÍNCULOS CON CALIDAD DE FUNCIONARIOS PÚBLICOS						VÍNCULOS SIN CALIDAD DE FUNCIONARIOS PÚBLICOS								
UNIDAD EJECUTORA		Presupuestados	Provisorios	Contratos Permanentes/ Función pública	Zafrales y Eventuales	Otros Funcionarios (1)	TOTAL F. P.	Becarios	Pasantés	Arrendamiento Obra	Arrend. Obra con Org. Internac.	Arrendamiento Servicio	Arrend. de Servicio con Org. Internac.	C. a Término Ley 17.556	Otros No Funcionarios (2)	TOTAL NO F. P.
N°	DENOMINACIÓN															
002	Junta Departamental de Lavalleja	39		7			46									0
							0									0
							0									0
							0									0
							0									0
							0									0
							0									0
							0									0
							0									0
							0									0
							0									0
							0									0
TOTAL		39	0	7	0	0	46	0	0	0	0	0	0	0	0	0

(1) En caso de utilizar esta categoría aclare a continuación a qué tipo de vínculos (**CON CALIDAD DE FUNCIONARIOS PÚBLICOS**) corresponde:

(2) En caso de utilizar esta categoría aclare a continuación a qué tipo de vínculos (**SIN CALIDAD DE FUNCIONARIOS PÚBLICOS**) corresponde:

Cantidad de funcionarios que perciben retiro incentivado al 31/12/2018 y normativa habilitante:

Cantidad de funcionarios en comisión en el Inciso (comisiones entrantes provenientes de otro Inciso):

Observaciones

VÍNCULOS LABORALES CON EL ESTADO

INFORMACIÓN AL 31 DE DICIEMBRE DE 2018

INCISO Nº	DENOMINACIÓN
87	Junta Departamental de Lavalleja

SEXO	VÍNCULOS CON CALIDAD DE FUNCIONARIOS PÚBLICOS						VÍNCULOS SIN CALIDAD DE FUNCIONARIOS PÚBLICOS								
	Presupuestados	Provisoriatos	Contratos Permanentes/Función Púb	Zafrales y Eventuales	Otros Funcionarios	TOTAL FUNC.	Becarios	Pasantes	Arrendamiento de Obra	Arrend. Obra con Org. Internac.	Arrendamiento de Servicio	Arrend. Servicio con Org. Internac.	Contrato a Término Ley 17.556	Otros No Func.	TOTAL NO FUNC.
HOMBRES	23		3			26									0
MUJERES	16		4			20									0
TRANS						0									0
TOTAL	39	0	7	0	0	46	0	0	0	0	0	0	0	0	0

DEPARTAMENTO (*)	VÍNCULOS CON CALIDAD DE FUNCIONARIOS PÚBLICOS						VÍNCULOS SIN CALIDAD DE FUNCIONARIOS PÚBLICOS								
	Presupuestados	Provisoriatos	Contratos Permanentes/Función Púb	Zafrales y Eventuales	Otros Funcionarios	TOTAL F.P.	Becarios	Pasantes	Arrendamiento de Obra	Arrend. Obra con Org. Internac.	Arrendamiento de Servicio	Arrend. Servicio con Org. Internac.	Contrato a Término Ley 17.556	Otros No Func.	TOTAL NO F.P.
ARTIGAS						0									0
CANELONES						0									0
CERRO LARGO						0									0
COLONIA						0									0
DURAZNO						0									0
FLORES						0									0
FLORIDA						0									0
LAVALLEJA	39		7			46									0
MALDONADO						0									0
PAYSANDÚ						0									0
RÍO NEGRO						0									0
RIVERA						0									0
ROCHA						0									0
SALTO						0									0
SAN JOSÉ						0									0
SORIANO						0									0
TACUAREMBÓ						0									0
TREINTA Y TRES						0									0
MONTEVIDEO						0									0
EXTERIOR						0									0
ITINERANTE						0									0
Sin clasificar						0									0
TOTAL	39	0	7	0	0	46	0	0	0	0	0	0	0	0	0

(*) Corresponde informar el Departamento donde se llevan a cabo las tareas propias del vínculo.

Observaciones

--

VÍNCULOS LABORALES CON EL ESTADO

INFORMACIÓN AL 31 DE DICIEMBRE DE 2018

INCISO N°	DENOMINACIÓN
87	Junta Departamental de Lavalleja

ESCALAFÓN	VÍNCULOS CON CALIDAD DE FUNCIONARIOS PÚBLICOS					TOTAL
	Presupuestados	Provisorios	Contratos Permanentes/Función pública	Zafrales y Eventuales	Otros Funcionarios	
A- PROFESIONAL	1		1			2
B- TÉCNICO PROFESIONAL						0
C- ADMINISTRATIVO	4		6			10
D- ESPECIALIZADO						0
E- OFICIOS	1					1
F- SERVICIOS AUXILIARES	2					2
G- DOCENTE DE UDELAR						0
H- DOCENTE DE A.N.E.P.						0
J- DOCENTE DE OTROS ORG.						0
K- MILITAR						0
L- POLICIAL						0
M- SERVICIOS EXTERIORES						0
N- JUDICATURA						0
P- POLÍTICO	31					31
Q- PARTICULAR CONFIANZA						0
R- RESIDUAL						0
S- PENITENCIARIO						0
OTROS (*)						0
TOTAL	39	0	7	0	0	46

(*) En caso de utilizar "otros" aclare a continuación a qué corresponde:

--

ALTAS Y BAJAS EN LOS ORGANISMOS DEL ESTADO
 INFORMACIÓN DEL 1° DE ENERO DE 2018 AL 31 DE DICIEMBRE DE 2018

INCISO N°	DENOMINACIÓN
87	Junta Departamental de Lavalleja

	Col. 1	Col. 2	Col. 3	Col. 4	Col. 5	Col. 6	Col. 7	Col. 8	Col. 9	Col. 10	Col. 11	Col. 12	Col. 13	Col. 14	Col. 15	Col. 16	Col. 17	Col. 18	Col. 19	Col. 20	Col. 21	Col. 22	
	Inf.Vinculos dic. 2018	Inf.Vinculos dic. 2017	SALDO 1 Inf.Vinculos 2018 - 2017	ALTAS POR MECANISMO DE SELECCIÓN							BAJAS							SALDO (Total A - Total B)	Renovaciones				
				Designación directa (*)	Sorteo	Concurso méritos y antecedentes	Concurso oposición y méritos	Listas de aspirantes	Otros (**)	Transformación (nuevos)	TOTAL A	Fallecimiento	Destitución	Cese	Renuncia	Fin de contrato	Jubilación	Por todo otro motivo (***)	Transformación (extinción)	TOTAL B			
VÍNCULOS CON CALIDAD DE FUNCIONARIO PÚBLICO																							
Presupuestados	39	39	0								0										0	0	
Provisorios			0								0										0	0	
Contratados permanentes	7	5	2				3				3				1						1	2	4
Zafrales y Eventuales			0								0										0	0	
Otros			0								0										0	0	
Sub Total	46	44	2	0	0	0	3	0	0	0	3	0	0	0	1	0	0	0	0	0	1	2	4
VÍNCULOS SIN CALIDAD DE FUNCIONARIO PÚBLICO																							
Becarios			0								0										0	0	
Pasantes			0								0										0	0	
Arrendamientos de Obra			0								0										0	0	
Arrendamientos de Obra con Org. Internacional			0								0										0	0	
Arrendamientos de Servicio			0								0										0	0	
Arr. de Servicio con Org. Internacional			0								0										0	0	
Contratos a Término Ley 17.556			0								0										0	0	
Otros			0								0										0	0	
Sub Total	0	0	0	0	0	0	0	0	0	0	0	0	0	0	0	0	0	0	0	0	0	0	0
TOTAL	46	44	2	0	0	0	3	0	0	0	3	0	0	0	1	0	0	0	0	0	1	2	4

ACLARACIONES DEL ORGANISMO:

(*) Especificar normativa habilitante de designaciones directas.

(**) Especificar "otros" mecanismos de selección.

(***) Especificar otros motivos de bajas

Aclaraciones: Diferencias entre Saldo 1 y Saldo 2.

VÍNCULOS LABORALES CON EL ESTADO

INFORMACIÓN AL 31 DE DICIEMBRE DE 2018

INCISO N°	DENOMINACIÓN
88	Intendencia de Maldonado

CUADRO 1		VÍNCULOS CON CALIDAD DE FUNCIONARIOS PÚBLICOS					VÍNCULOS SIN CALIDAD DE FUNCIONARIOS PÚBLICOS									
UNIDAD EJECUTORA		Presupuestados	Provisorios	Contratos Permanentes/ Función pública	Zafrales y Eventuales	Otros Funcionarios (1)	TOTAL F. P.	Becarios	Pasantes	Arrendamiento Obra	Arrend. Obra con Org. Internac.	Arrendamiento Servicio	Arrend. de Servicio con Org. Internac.	C. a Término Ley 17.556	Otros No Funcionarios (2)	TOTAL NO F. P.
N°	DENOMINACIÓN															
001	Intendencia de Maldonado	953		882	238		2.073	70	32	6		12				120
	Municipio de Maldonado	33		43			76	2	1							3
	Municipio de San Carlos	147		167			314	7	4							11
	Municipio de Pirápolis	78		84			162	5	4							9
	Municipio de Punta del Este	9		9			18		2							2
	Municipio de Pan de Azúcar	71		73			144	2								2
	Municipio de Aiguá	56		37			93		2							2
	Municipio de Solís Grande	38		48			86		1							1
	Municipio de Garzón	13		10			23									0
							0									0
							0									0
TOTAL		1.398	0	1.353	238	0	2.989	86	46	6	0	12	0	0	0	150

(1) En caso de utilizar esta categoría aclare a continuación a qué tipo de vínculos (CON CALIDAD DE FUNCIONARIOS PÚBLICOS) corresponde:

(2) En caso de utilizar esta categoría aclare a continuación a qué tipo de vínculos (SIN CALIDAD DE FUNCIONARIOS PÚBLICOS) corresponde:

Cantidad de funcionarios que perciben retro incentivado al 31/12/2018 y normativa habilitante:

Cantidad de funcionarios en comisión en el Inciso (comisiones entrantes provenientes de otro Inciso):

44

Observaciones

VÍNCULOS LABORALES CON EL ESTADO

INFORMACIÓN AL 31 DE DICIEMBRE DE 2018

INCISO Nº	DENOMINACIÓN
88	Intendencia de Maldonado

SEXO	VÍNCULOS CON CALIDAD DE FUNCIONARIOS PÚBLICOS						VÍNCULOS SIN CALIDAD DE FUNCIONARIOS PÚBLICOS								
	Presupuestados	Provisorios	Contratos Permanentes/Función Púb	Zafrales y Eventuales	Otros Funcionarios	TOTAL FUNC.	Becarios	Pasantes	Arrendamiento de Obra	Arrend. Obra con Org. Internac.	Arrendamiento de Servicio	Arrend. Servicio con Org. Internac.	Contrato a Término Ley 17.556	Otros No Func.	TOTAL NO FUNC.
HOMBRES	976		853	217		2.046	35	8	5		9				57
MUJERES	422		500	21		943	51	38	1		3				93
TRANS						0									0
TOTAL	1.398	0	1.353	238	0	2.989	86	46	6	0	12	0	0	0	150

DEPARTAMENTO (*)	VÍNCULOS CON CALIDAD DE FUNCIONARIOS PÚBLICOS						VÍNCULOS SIN CALIDAD DE FUNCIONARIOS PÚBLICOS								
	Presupuestados	Provisorios	Contratos Permanentes/Función Púb	Zafrales y Eventuales	Otros Funcionarios	TOTAL F.P.	Becarios	Pasantes	Arrendamiento de Obra	Arrend. Obra con Org. Internac.	Arrendamiento de Servicio	Arrend. Servicio con Org. Internac.	Contrato a Término Ley 17.556	Otros No Func.	TOTAL NO F.P.
ARTIGAS						0									0
CANELONES	2		1			3									0
CERRO LARGO			1			1									0
COLONIA						0									0
DURAZNO						0									0
FLORES						0									0
FLORIDA	1					1									0
LAVALLEJA	2		2			4									0
MALDONADO	1.381		1.334	238		2.953	86	46	6		12				150
PAYSANDÚ						0									0
RÍO NEGRO						0									0
RIVERA			1			1									0
ROCHA						0									0
SALTO						0									0
SAN JOSÉ						0									0
SORIANO						0									0
TACUAREMBO						0									0
TREINTA Y TRES			1			1									0
MONTEVIDEO	12		13			25									0
EXTERIOR						0									0
ITINERANTE						0									0
Sin clasificar						0									0
TOTAL	1.398	0	1.353	238	0	2.989	86	46	6	0	12	0	0	0	150

(*) Corresponde informar el Departamento donde se llevan a cabo las tareas propias del vínculo.

Observaciones

--

VÍNCULOS LABORALES CON EL ESTADO
INFORMACIÓN AL 31 DE DICIEMBRE DE 2018

INCISO N°	DENOMINACIÓN
88	Intendencia de Maldonado

ESCALAFÓN	VÍNCULOS CON CALIDAD DE FUNCIONARIOS PÚBLICOS					TOTAL
	Presupuestados	Provisorios	Contratos Permanentes/Función pública	Zafrales y Eventuales	Otros Funcionarios	
A- PROFESIONAL	74		101			175
B- TÉCNICO PROFESIONAL						0
C- ADMINISTRATIVO	439		480			919
D- ESPECIALIZADO	84		85	238		407
E- OFICIOS	529		516			1.045
F- SERVICIOS AUXILIARES	115		101			216
G- DOCENTE DE UDELAR						0
H- DOCENTE DE A.N.E.P.						0
J- DOCENTE DE OTROS ORG.	40		70			110
K- MILITAR						0
L- POLICIAL						0
M- SERVICIOS EXTERIORES						0
N- JUDICATURA						0
P- POLÍTICO	11					11
Q- PARTICULAR CONFIANZA	106					106
R- RESIDUAL						0
S- PENITENCIARIO						0
OTROS (*)						0
TOTAL	1.398	0	1.353	238	0	2.989

(*) En caso de utilizar "otros" aclare a continuación a qué corresponde:

--

ALTAS Y BAJAS EN LOS ORGANISMOS DEL ESTADO

 INFORMACIÓN DEL 1° DE ENERO DE 2018 AL 31 DE DICIEMBRE DE 2018

INCISO N°	DENOMINACIÓN
88	Intendencia de Maldonado

	Col. 1	Col. 2	Col. 3	Col. 4	Col. 5	Col. 6	Col. 7	Col. 8	Col. 9	Col. 10	Col. 11	Col. 12	Col. 13	Col. 14	Col. 15	Col. 16	Col. 17	Col. 18	Col. 19	Col. 20	Col. 21	Col. 22
	Inf.Vinculos dic. 2018	Inf.Vinculos dic. 2017	SALDO 1 Inf.Vinculos 2018 - 2017	ALTAS POR MECANISMO DE SELECCIÓN							BAJAS								SALDO (Total A - Total B)	Renovaciones		
				Designación directa (*)	Sorteo	Concurso méritos y antecedentes	Concurso oposición y méritos	Listas de aspirantes	Otros (**)	Transformación (nuevos)	TOTAL A	Fallecimiento	Destitución	Cese	Renuncia	Fin de contrato	Jubilación	Por todo otro motivo (***)			Transformación (extinción)	TOTAL B
VINCULOS CON CALIDAD DE FUNCIONARIO PUBLICO																						
Presupuestados	1.398	1.477	-79								0	6			4		69			79	-79	
Provisoriatos			0								0									0	0	
Contratados permanentes	1.353	1.212	141	20	6	154				1	181	6		1	12	15	6			40	141	
Zafrales y Eventuales	238	223	15			29					29				1	12			1	14	15	
Otros			0								0									0	0	
Sub Total	2.989	2.912	77	20	6	183	0	0	0	1	210	12	0	1	17	27	75	0	1	133	77	0
VINCULOS SIN CALIDAD DE FUNCIONARIO PUBLICO																						
Becarios	86	93	-7			75					75				6	76				82	-7	
Pasantes	46	16	30			39					39					9				9	30	
Arrendamientos de Obra	6	8	-2								0					2				2	-2	
Arrendamientos de Obra con Org. Internacional			0								0									0	0	
Arrendamientos de Servicio	12	22	-10								0					10				10	-10	
Arr. de Servicio con Org. Internacional			0								0									0	0	
Contratos a Término Ley 17.556			0								0									0	0	
Otros			0								0									0	0	
Sub Total	150	139	11	0	0	114	0	0	0	0	114	0	0	0	6	97	0	0	0	103	11	0
TOTAL	3.139	3.051	88	20	6	297	0	0	0	1	324	12	0	1	23	124	75	0	1	236	88	0

ACLARACIONES DEL ORGANISMO:

(*) Especificar normativa habilitante de designaciones directas.

Decreto 3947/2016 Junta Departamental - Presupuesto Departamental

(**) Especificar "otros" mecanismos de selección.

(***) Especificar otros motivos de bajas

Aclaraciones: Diferencias entre Saldo 1 y Saldo 2.

VÍNCULOS LABORALES CON EL ESTADO

INFORMACIÓN AL 31 DE DICIEMBRE DE 2018

INCISO N°	DENOMINACIÓN
88	Junta Departamental de Maldonado

CUADRO 1		VÍNCULOS CON CALIDAD DE FUNCIONARIOS PÚBLICOS					VÍNCULOS SIN CALIDAD DE FUNCIONARIOS PÚBLICOS									
UNIDAD EJECUTORA		Presupuestados	Provisorios	Contratos Permanentes/ Función pública	Zafrales y Eventuales	Otros Funcionarios (1)	TOTAL F. P.	Becarios	Pasantes	Arrendamiento Obra	Arrend. Obra con Org. Internac.	Arrendamiento Servicio	Arrend. de Servicio con Org. Internac.	C. a Término Ley 17.556	Otros No Funcionarios (2)	TOTAL NO F. P.
N°	DENOMINACIÓN															
002	Junta Deptal. de Maldonado	86		3	19		108			1						1
							0									0
							0									0
							0									0
							0									0
							0									0
							0									0
							0									0
							0									0
							0									0
							0									0
							0									0
							0									0
							0									0
TOTAL		86	0	3	19	0	108	0	0	1	0	0	0	0	0	1

(1) En caso de utilizar esta categoría aclare a continuación a qué tipo de vínculos (CON CALIDAD DE FUNCIONARIOS PÚBLICOS) corresponde:

(2) En caso de utilizar esta categoría aclare a continuación a qué tipo de vínculos (SIN CALIDAD DE FUNCIONARIOS PÚBLICOS) corresponde:

Cantidad de funcionarios que perciben retiro incentivado al 31/12/2018 y normativa habilitante:

9 retiros incentivados por Decreto 3949/16 Junta Departamental de Maldonado

Cantidad de funcionarios en comisión en el Inciso (comisiones entrantes provenientes de otro Inciso):

Observaciones

VÍNCULOS LABORALES CON EL ESTADO

INFORMACIÓN AL 31 DE DICIEMBRE DE 2018

INCISO Nº	DENOMINACIÓN
88	Junta Departamental de Maldonado

SEXO	VÍNCULOS CON CALIDAD DE FUNCIONARIOS PÚBLICOS						VÍNCULOS SIN CALIDAD DE FUNCIONARIOS PÚBLICOS									
	Presupuestados	Provisorios	Contratos Permanentes/Función Púb	Zafrales y Eventuales	Otros Funcionarios	TOTAL FUNC.	Becarios	Pasantes	Arrendamiento de Obra	Arrend. Obra con Org. Internac.	Arrendamiento de Servicio	Arrend. Servicio con Org. Internac.	Contrato a Término Ley 17.556	Otros No Func.	TOTAL NO FUNC.	
	Junta Departamental de Maldonado									1						1
HOMBRES			3	11		14										
MUJERES	39			8		47									0	
TRANS						0									0	
TOTAL	39	0	3	19	0	61	0	0	1	0	0	0	0	0	1	

DEPARTAMENTO (*)	VÍNCULOS CON CALIDAD DE FUNCIONARIOS PÚBLICOS						VÍNCULOS SIN CALIDAD DE FUNCIONARIOS PÚBLICOS								
	Presupuestados	Provisorios	Contratos Permanentes/Función Púb	Zafrales y Eventuales	Otros Funcionarios	TOTAL F.P.	Becarios	Pasantes	Arrendamiento de Obra	Arrend. Obra con Org. Internac.	Arrendamiento de Servicio	Arrend. Servicio con Org. Internac.	Contrato a Término Ley 17.556	Otros No Func.	TOTAL NO F.P.
ARTIGAS						0									0
CANELONES						0									0
CERRO LARGO						0									0
COLONIA						0									0
DURAZNO						0									0
FLORES						0									0
FLORIDA						0									0
LAVALLEJA						0									0
MALDONADO	86		3	19		108			1						1
PAYSANDÚ						0									0
RÍO NEGRO						0									0
RIVERA						0									0
ROCHA						0									0
SALTO						0									0
SAN JOSÉ						0									0
SORIANO						0									0
TACUAREMBO						0									0
TREINTA Y TRES						0									0
MONTEVIDEO						0									0
EXTERIOR						0									0
ITINERANTE						0									0
Sin clasificar						0									0
TOTAL	86	0	3	19	0	108	0	0	1	0	0	0	0	0	1

(*) Corresponde informar el Departamento donde se llevan a cabo las tareas propias del vínculo.

Observaciones

--

VÍNCULOS LABORALES CON EL ESTADO

INFORMACIÓN AL 31 DE DICIEMBRE DE 2018

INCISO N°	DENOMINACIÓN
88	Junta Departamental de Maldonado

ESCALAFÓN	VÍNCULOS CON CALIDAD DE FUNCIONARIOS PÚBLICOS					TOTAL
	Presupuestados	Provisorios	Contratos Permanentes/Función pública	Zafrales y Eventuales	Otros Funcionarios	
A- PROFESIONAL	1		1			2
B- TÉCNICO PROFESIONAL	Deptal. de Maldonado					0
C- ADMINISTRATIVO	24					24
D- ESPECIALIZADO						0
E- OFICIOS	5					5
F- SERVICIOS AUXILIARES	9		2			11
G- DOCENTE DE UDELAR						0
H- DOCENTE DE A.N.E.P.						0
J- DOCENTE DE OTROS ORG.						0
K- MILITAR						0
L- POLICIAL						0
M- SERVICIOS EXTERIORES						0
N- JUDICATURA						0
P- POLÍTICO	31					31
Q- PARTICULAR CONFIANZA				19		19
R- RESIDUAL						0
S- PENITENCIARIO						0
OTROS (*)						0
TOTAL	70	0	3	19	0	92

(*) En caso de utilizar "otros" aclare a continuación a qué corresponde:

--

ALTAS Y BAJAS EN LOS ORGANISMOS DEL ESTADO
INFORMACIÓN DEL 1° DE ENERO DE 2018 AL 31 DE DICIEMBRE DE 2018

INCISO N°	DENOMINACIÓN
88	Junta Departamental de Maldonado

	Col. 1	Col. 2	Col. 3	Col. 4	Col. 5	Col. 6	Col. 7	Col. 8	Col. 9	Col. 10	Col. 11	Col. 12	Col. 13	Col. 14	Col. 15	Col. 16	Col. 17	Col. 18	Col. 19	Col. 20	Col. 21	Col. 22
	Inf.Vinculos dic. 2018	Inf.Vinculos dic. 2017	SALDO 1 Inf.Vinculos 2018 - 2017	ALTAS POR MECANISMO DE SELECCIÓN							BAJAS								SALDO (Total A - Total B)	Renovaciones		
				Designación directa (*)	Sorteo	Concurso méritos y antecedentes	Concurso oposición y méritos	Listas de aspirantes	Otros (**)	Transformación (nuevos)	TOTAL A	Fallecimiento	Destitución	Cese	Renuncia	Fin de contrato	Jubilación	Por todo otro motivo (***)			Transformación (extinción)	TOTAL B
VINCULOS CON CALIDAD DE FUNCIONARIO PUBLICO																						
Presupuestados	86	84	2							2	2									0	2	
Provisoriatos			0								0									0	0	
Contratados permanentes	3	1	2				2				2									0	2	
Zafrales y Eventuales	19	21	-2								0							2		2	-2	
Otros			0								0									0	0	
Sub Total	108	106	2	0	0	0	2	0	0	2	4	0	0	0	0	0	0	0	2	2	2	0
VINCULOS SIN CALIDAD DE FUNCIONARIO PUBLICO																						
Becarios			0								0									0	0	
Pasantes			0								0									0	0	
Arrendamientos de Obra	1	1	0								0									0	0	
Arrendamientos de Obra con Org. Internacional			0								0									0	0	
Arrendamientos de Servicio			0								0									0	0	
Arr. de Servicio con Org. Internacional			0								0									0	0	
Contratos a Término Ley 17.556			0								0									0	0	
Otros			0								0									0	0	
Sub Total	1	1	0	0	0	0	0	0	0	0	0	0	0	0	0	0	0	0	0	0	0	0
TOTAL	109	107	2	0	0	0	2	0	0	2	4	0	0	0	0	0	0	0	2	2	2	0

ACLARACIONES DEL ORGANISMO:

(*) Especificar normativa habilitante de designaciones directas.

--

(**) Especificar "otros" mecanismos de selección.

--

(***) Especificar otros motivos de bajas

--

Aclaraciones: Diferencias entre Saldo 1 y Saldo 2.

--

VÍNCULOS LABORALES CON EL ESTADO

INFORMACIÓN AL 31 DE DICIEMBRE DE 2018

INCISO N°	DENOMINACIÓN
89	Intendencia de Paysandú

CUADRO 1		VÍNCULOS CON CALIDAD DE FUNCIONARIOS PÚBLICOS					VÍNCULOS SIN CALIDAD DE FUNCIONARIOS PÚBLICOS									
UNIDAD EJECUTORA		Presupuestados	Provisorios	Contratos Permanentes/ Función pública	Zafrales y Eventuales	Otros Funcionarios (1)	TOTAL F. P.	Becarios	Pasantes	Arrendamiento Obra	Arrend. Obra con Org. Internac.	Arrendamiento Servicio	Arrend. de Servicio con Org. Internac.	C. a Término Ley 17.556	Otros No Funcionarios (2)	TOTAL NO F. P.
N°	DENOMINACIÓN															
001	Intendencia de Paysandú	787		748			1.535	3		2		58			123	186
	Municipio Guichón	71		28			99					3				3
	Municipio Quebracho	29		13			42					1				1
	Municipio Porvenir	22		11			33								1	1
	Municipio Piedras Coloradas	7		5			12								2	2
	Municipio Lorenzo Geyres	12		5			17									0
	Municipio Tambores	25		13			38								1	1
	Municipio Chapicuy	11		12			23									0
							0									0
							0									0
							0									0
							0									0
	TOTAL	964	0	835	0	0	1.799	3	0	2	0	62	0	0	127	194

(1) En caso de utilizar esta categoría aclare a continuación a qué tipo de vínculos (CON CALIDAD DE FUNCIONARIOS PÚBLICOS) corresponde:

(2) En caso de utilizar esta categoría aclare a continuación a qué tipo de vínculos (SIN CALIDAD DE FUNCIONARIOS PÚBLICOS) corresponde:

4 Eventuales; 119 Eventuales Especiales; 4 Voluntariado Social

Cantidad de funcionarios que perciben retro incentivado al 31/12/2018 y normativa habilitante:

1 (Decretos Departamentales 6410/07 - 6119-10 - 6546-10 Y 7236-15)

Cantidad de funcionarios en comisión en el Inciso (comisiones entrantes provenientes de otro Inciso):

16

Observaciones

VÍNCULOS LABORALES CON EL ESTADO

INFORMACIÓN AL 31 DE DICIEMBRE DE 2018

INCISO Nº	DENOMINACIÓN
89	Intendencia de Paysandú

SEXO	VÍNCULOS CON CALIDAD DE FUNCIONARIOS PÚBLICOS						VÍNCULOS SIN CALIDAD DE FUNCIONARIOS PÚBLICOS								
	Presupuestados	Provisorios	Contratos Permanentes/Función Púb	Zafrales y Eventuales	Otros Funcionarios	TOTAL FUNC.	Becarios	Pasantes	Arrendamiento de Obra	Arrend. Obra con Org. Internac.	Arrendamiento de Servicio	Arrend. Servicio con Org. Internac.	Contrato a Término Ley 17.556	Otros No Func.	TOTAL NO FUNC.
HOMBRES	602		452			1.054	1		2		26			47	76
MUJERES	362		383			745	2				36			79	117
TRANS						0								1	1
TOTAL	964	0	835	0	0	1.799	3	0	2	0	62	0	0	127	194

DEPARTAMENTO (*)	VÍNCULOS CON CALIDAD DE FUNCIONARIOS PÚBLICOS						VÍNCULOS SIN CALIDAD DE FUNCIONARIOS PÚBLICOS								
	Presupuestados	Provisorios	Contratos Permanentes/Función Púb	Zafrales y Eventuales	Otros Funcionarios	TOTAL F.P.	Becarios	Pasantes	Arrendamiento de Obra	Arrend. Obra con Org. Internac.	Arrendamiento de Servicio	Arrend. Servicio con Org. Internac.	Contrato a Término Ley 17.556	Otros No Func.	TOTAL NO F.P.
ARTIGAS						0									0
CANELONES						0									0
CERRO LARGO						0									0
COLONIA						0									0
DURAZNO						0									0
FLORES						0									0
FLORIDA						0									0
LAVALLEJA						0									0
MALDONADO						0									0
PAYSANDÚ	964		835			1.799	3		2		62			127	194
RÍO NEGRO						0									0
RIVERA						0									0
ROCHA						0									0
SALTO						0									0
SAN JOSÉ						0									0
SORIANO						0									0
TACUAREMBO						0									0
TREINTA Y TRES						0									0
MONTEVIDEO						0									0
EXTERIOR						0									0
ITINERANTE						0									0
Sin clasificar						0									0
TOTAL	964	0	835	0	0	1.799	3	0	2	0	62	0	0	127	194

(*) Corresponde informar el Departamento donde se llevan a cabo las tareas propias del vínculo.

Observaciones

--

VÍNCULOS LABORALES CON EL ESTADO

INFORMACIÓN AL 31 DE DICIEMBRE DE 2018

INCISO N°	DENOMINACIÓN
89	Intendencia de Paysandú

CUADRO 4		VÍNCULOS CON CALIDAD DE FUNCIONARIOS PÚBLICOS				
ESCALAFÓN	Presupuestados	Provisorios	Contratos Permanentes/Función pública	Zafrales y Eventuales	Otros Funcionarios	TOTAL
A- PROFESIONAL	19		40			59
B- TÉCNICO PROFESIONAL	1		27			28
C- ADMINISTRATIVO	298		106			404
D- ESPECIALIZADO	20		100			120
E- OFICIOS	291		149			440
F- SERVICIOS AUXILIARES	284		286			570
G- DOCENTE DE UDELAR						0
H- DOCENTE DE A.N.E.P.						0
J- DOCENTE DE OTROS ORG.	44		115			159
K- MILITAR						0
L- POLICIAL						0
M- SERVICIOS EXTERIORES						0
N- JUDICATURA						0
P- POLÍTICO	7		1			8
Q- PARTICULAR CONFIANZA			11			11
R- RESIDUAL						0
S- PENITENCIARIO						0
OTROS (*)						0
TOTAL	964	0	835	0	0	1.799

(*) En caso de utilizar "otros" aclare a continuación a qué corresponde:

--

ALTAS Y BAJAS EN LOS ORGANISMOS DEL ESTADO
INFORMACIÓN DEL 1° DE ENERO DE 2018 AL 31 DE DICIEMBRE DE 2018

INCISO N°	DENOMINACIÓN
89	Intendencia de Paysandú

	Col. 1	Col. 2	Col. 3	Col. 4	Col. 5	Col. 6	Col. 7	Col. 8	Col. 9	Col. 10	Col. 11	Col. 12	Col. 13	Col. 14	Col. 15	Col. 16	Col. 17	Col. 18	Col. 19	Col. 20	Col. 21	Col. 22
	Inf.Vinculos dic. 2018	Inf.Vinculos dic. 2017	SALDO 1 Inf.Vinculos 2018 - 2017	ALTAS POR MECANISMO DE SELECCIÓN							BAJAS								SALDO (Total A - Total B)	Renovaciones		
				Designación directa (*)	Sorteo	Concurso méritos y antecedentes	Concurso oposición y méritos	Listas de aspirantes	Otros (**)	Transformación (nuevos)	TOTAL A	Fallecimiento	Destitución	Cese	Renuncia	Fin de contrato	Jubilación	Por todo otro motivo (***)			Transformación (extinción)	TOTAL B
VINCULOS CON CALIDAD DE FUNCIONARIO PUBLICO																						
Presupuestados	964	1.001	-37								0	4	1		9		23			37	-37	
Provisoriatos			0								0									0	0	
Contratados permanentes	835	844	-9	11		5				16	32	5		1	13	15	7			41	-9	
Zafrales y Eventuales			0								0									0	0	
Otros			0								0									0	0	
Sub Total	1.799	1.845	-46	11	0	5	0	0	16	0	32	9	1	1	22	15	30	0	0	78	-46	0
VINCULOS SIN CALIDAD DE FUNCIONARIO PUBLICO																						
Becarios	3	9	-6						3		3			1		8				9	-6	
Pasantes			0						3		3					3				3	0	
Arrendamientos de Obra	2	1	1	1							1									0	1	
Arrendamientos de Obra con Org. Internacional			0								0									0	0	
Arrendamientos de Servicio	62	62	0	8		13					21			1	7	13				21	0	
Arr. de Servicio con Org. Internacional			0								0									0	0	
Contratos a Término Ley 17.556			0								0									0	0	
Otros	127	94	33			32			31		63			8	3	19				30	33	
Sub Total	194	166	28	9	0	45	0	0	37	0	91	0	0	10	10	43	0	0	0	63	28	0
TOTAL	1.993	2.011	-18	20	0	50	0	0	53	0	123	9	1	11	32	58	30	0	0	141	-18	0

ACLARACIONES DEL ORGANISMO:

(*) Especificar normativa habilitante de designaciones directas.

Designaciones según potestades del Intendente (Artículo 275 de la Constitución de la República)

(**) Especificar "otros" mecanismos de selección.

Función Pública: Ingreso por Convenio entre CETP-UTU / MVOTMA / INAU / UTEC / ANDE-OPP

Becarios: Ingreso por Marco Convenio entre IDP-CETP-UTU

Pasantes: Ingreso por Marco Convenio entre IDP-CETP-UTU

Eventual: Ingreso por Marco Convenio entre IDP-INR / Patronato

(***) Especificar otros motivos de bajas

Aclaraciones: Diferencias entre Saldo 1 y Saldo 2.

VÍNCULOS LABORALES CON EL ESTADO

INFORMACIÓN AL 31 DE DICIEMBRE DE 2018

INCISO N°	DENOMINACIÓN
89	Junta Departamental de Paysandú

CUADRO 1		VÍNCULOS CON CALIDAD DE FUNCIONARIOS PÚBLICOS						VÍNCULOS SIN CALIDAD DE FUNCIONARIOS PÚBLICOS								
UNIDAD EJECUTORA		Presupuestados	Provisorios	Contratos Permanentes/ Función pública	Zafrales y Eventuales	Otros Funcionarios (1)	TOTAL F. P.	Becarios	Pasantes	Arrendamiento Obra	Arrend. Obra con Org. Internac.	Arrendamiento Servicio	Arrend. de Servicio con Org. Internac.	C. a Término Ley 17.556	Otros No Funcionarios (2)	TOTAL NO F. P.
N°	DENOMINACIÓN															
002	Junta Deptal. de Paysandú	54		2			56					1				1
							0									0
							0									0
							0									0
							0									0
							0									0
							0									0
							0									0
							0									0
							0									0
							0									0
							0									0
							0									0
							0									0
TOTAL		54	0	2	0	0	56	0	0	0	0	1	0	0	0	1

(1) En caso de utilizar esta categoría aclare a continuación a qué tipo de vínculos (CON CALIDAD DE FUNCIONARIOS PÚBLICOS) corresponde:

(2) En caso de utilizar esta categoría aclare a continuación a qué tipo de vínculos (SIN CALIDAD DE FUNCIONARIOS PÚBLICOS) corresponde:

Cantidad de funcionarios que perciben retiro incentivado al 31/12/2018 y normativa habilitante:

Cantidad de funcionarios en comisión en el Inciso (comisiones entrantes provenientes de otro Inciso):

1

Observaciones

VÍNCULOS LABORALES CON EL ESTADO

INFORMACIÓN AL 31 DE DICIEMBRE DE 2018

INCISO Nº	DENOMINACIÓN
89	Junta Departamental de Paysandú

SEXO	VÍNCULOS CON CALIDAD DE FUNCIONARIOS PÚBLICOS						VÍNCULOS SIN CALIDAD DE FUNCIONARIOS PÚBLICOS								
	Presupuestados	Provisorios	Contratos Permanentes/Función Púb	Zafrales y Eventuales	Otros Funcionarios	TOTAL FUNC.	Becarios	Pasantes	Arrendamiento de Obra	Arrend. Obra con Org. Internac.	Arrendamiento de Servicio	Arrend. Servicio con Org. Internac.	Contrato a Término Ley 17.556	Otros No Func.	TOTAL NO FUNC.
HOMBRES	32		1			33					1				1
MUJERES	22		1			23									0
TRANS						0									0
TOTAL	54	0	2	0	0	56	0	0	0	0	1	0	0	0	1

DEPARTAMENTO (*)	VÍNCULOS CON CALIDAD DE FUNCIONARIOS PÚBLICOS						VÍNCULOS SIN CALIDAD DE FUNCIONARIOS PÚBLICOS								
	Presupuestados	Provisorios	Contratos Permanentes/Función Púb	Zafrales y Eventuales	Otros Funcionarios	TOTAL F.P.	Becarios	Pasantes	Arrendamiento de Obra	Arrend. Obra con Org. Internac.	Arrendamiento de Servicio	Arrend. Servicio con Org. Internac.	Contrato a Término Ley 17.556	Otros No Func.	TOTAL NO F.P.
ARTIGAS						0									0
CANELONES						0									0
CERRO LARGO						0									0
COLONIA						0									0
DURAZNO						0									0
FLORES						0									0
FLORIDA						0									0
LAVALLEJA						0									0
MALDONADO						0									0
PAYSANDÚ	54		2			56					1				1
RÍO NEGRO						0									0
RIVERA						0									0
ROCHA						0									0
SALTO						0									0
SAN JOSÉ						0									0
SORIANO						0									0
TACUAREMBO						0									0
TREINTA Y TRES						0									0
MONTEVIDEO						0									0
EXTERIOR						0									0
ITINERANTE						0									0
Sin clasificar						0									0
TOTAL	54	0	2	0	0	56	0	0	0	0	1	0	0	0	1

(*) Corresponde informar el Departamento donde se llevan a cabo las tareas propias del vínculo.

Observaciones

--

VÍNCULOS LABORALES CON EL ESTADO
 INFORMACIÓN AL 31 DE DICIEMBRE DE 2018

INCISO N°	DENOMINACIÓN
89	Junta Departamental de Paysandú

CUADRO 4		VÍNCULOS CON CALIDAD DE FUNCIONARIOS PÚBLICOS				
ESCALAFÓN	Presupuestados	Provisorios	Contratos Permanentes/Función pública	Zafrales y Eventuales	Otros Funcionarios	TOTAL
A- PROFESIONAL						0
B- TÉCNICO PROFESIONAL						0
C- ADMINISTRATIVO	11					11
D- ESPECIALIZADO	3		2			5
E- OFICIOS						0
F- SERVICIOS AUXILIARES	4					4
G- DOCENTE DE UDELAR						0
H- DOCENTE DE A.N.E.P.						0
J- DOCENTE DE OTROS ORG.						0
K- MILITAR						0
L- POLICIAL						0
M- SERVICIOS EXTERIORES						0
N- JUDICATURA						0
P- POLÍTICO	31					31
Q- PARTICULAR CONFIANZA	5					5
R- RESIDUAL						0
S- PENITENCIARIO						0
OTROS (*)						0
TOTAL	54	0	2	0	0	56

(*) En caso de utilizar "otros" aclare a continuación a qué corresponde:

--

ALTAS Y BAJAS EN LOS ORGANISMOS DEL ESTADO
INFORMACIÓN DEL 1° DE ENERO DE 2018 AL 31 DE DICIEMBRE DE 2018

INCISO N°	DENOMINACIÓN
89	Junta Departamental de Paysandú

	Col. 1	Col. 2	Col. 3	Col. 4	Col. 5	Col. 6	Col. 7	Col. 8	Col. 9	Col. 10	Col. 11	Col. 12	Col. 13	Col. 14	Col. 15	Col. 16	Col. 17	Col. 18	Col. 19	Col. 20	Col. 21	Col. 22	
	Inf.Vinculos dic. 2018	Inf.Vinculos dic. 2017	SALDO 1 Inf.Vinculos 2018 - 2017	ALTAS POR MECANISMO DE SELECCIÓN							BAJAS								SALDO (Total A - Total B)	Renovaciones			
				Designación directa (*)	Sorteo	Concurso méritos y antecedentes	Concurso oposición y méritos	Listas de aspirantes	Otros (**)	Transformación (nuevos)	TOTAL A	Fallecimiento	Destitución	Cese	Renuncia	Fin de contrato	Jubilación	Por todo otro motivo (***)			Transformación (extinción)	TOTAL B	
VINCULOS CON CALIDAD DE FUNCIONARIO PUBLICO																							
Presupuestados	54	54	0						1		1				1						1	0	
Provisoriatos			0								0										0	0	
Contratados permanentes	2	2	0				2				2				1		1				2	0	
Zafrales y Eventuales			0								0										0	0	
Otros			0								0										0	0	
Sub Total	56	56	0	0	0	0	2	0	1	0	3	0	0	0	2	0	1	0	0	3	0	0	
VINCULOS SIN CALIDAD DE FUNCIONARIO PUBLICO																							
Becarios			0								0										0	0	
Pasantes			0								0										0	0	
Arrendamientos de Obra		2	-2								0					2					2	-2	
Arrendamientos de Obra con Org. Internacional			0								0										0	0	
Arrendamientos de Servicio	1	3	-2								0				2						2	-2	
Arr. de Servicio con Org. Internacional			0								0										0	0	
Contratos a Término Ley 17.556			0								0										0	0	
Otros			0								0										0	0	
Sub Total	1	5	-4	0	0	0	0	0	0	0	0	0	0	0	2	2	0	0	0	4	-4	0	
TOTAL	57	61	-4	0	0	0	2	0	1	0	3	0	0	0	4	2	1	0	0	7	-4	0	

ACLARACIONES DEL ORGANISMO:

(*) Especificar normativa habilitante de designaciones directas.

(**) Especificar "otros" mecanismos de selección.

El alta corresponde a un cargo político y se trata de un Edil que asumió la titularidad por la renuncia de otro Edil cuya baja se declara.

(***) Especificar otros motivos de bajas

Aclaraciones: Diferencias entre Saldo 1 y Saldo 2.

VÍNCULOS LABORALES CON EL ESTADO

INFORMACIÓN AL 31 DE DICIEMBRE DE 2018

INCISO Nº	DENOMINACIÓN
90	Intendencia de Río Negro

SEXO	VÍNCULOS CON CALIDAD DE FUNCIONARIOS PÚBLICOS						VÍNCULOS SIN CALIDAD DE FUNCIONARIOS PÚBLICOS								
	Presupuestados	Provisorios	Contratos Permanentes/Función Púb	Zafrales y Eventuales	Otros Funcionarios	TOTAL FUNC.	Becarios	Pasantes	Arrendamiento de Obra	Arrend. Obra con Org. Internac.	Arrendamiento de Servicio	Arrend. Servicio con Org. Internac.	Contrato a Término Ley 17.556	Otros No Func.	TOTAL NO FUNC.
HOMBRES	261		236	562		1.059			1		18				19
MUJERES	87		236	356		679		1	1		12				14
TRANS						0									0
TOTAL	348	0	472	918	0	1.738	0	1	2	0	30	0	0	0	33

DEPARTAMENTO (*)	VÍNCULOS CON CALIDAD DE FUNCIONARIOS PÚBLICOS						VÍNCULOS SIN CALIDAD DE FUNCIONARIOS PÚBLICOS								
	Presupuestados	Provisorios	Contratos Permanentes/Función Púb	Zafrales y Eventuales	Otros Funcionarios	TOTAL F.P.	Becarios	Pasantes	Arrendamiento de Obra	Arrend. Obra con Org. Internac.	Arrendamiento de Servicio	Arrend. Servicio con Org. Internac.	Contrato a Término Ley 17.556	Otros No Func.	TOTAL NO F.P.
ARTIGAS						0									0
CANELONES						0									0
CERRO LARGO						0									0
COLONIA						0									0
DURAZNO						0									0
FLORES						0									0
FLORIDA						0									0
LAVALLEJA						0									0
MALDONADO						0									0
PAYSANDÚ						0									0
RÍO NEGRO	348		472	918		1.738		1	2		30				33
RIVERA						0									0
ROCHA						0									0
SALTO						0									0
SAN JOSÉ						0									0
SORIANO						0									0
TACUAREMBO						0									0
TREINTA Y TRES						0									0
MONTEVIDEO						0									0
EXTERIOR						0									0
ITINERANTE						0									0
Sin clasificar						0									0
TOTAL	348	0	472	918	0	1.738	0	1	2	0	30	0	0	0	33

(*) Corresponde informar el Departamento donde se llevan a cabo las tareas propias del vínculo.

Observaciones

--

VÍNCULOS LABORALES CON EL ESTADO
INFORMACIÓN AL 31 DE DICIEMBRE DE 2018

INCISO N°	DENOMINACIÓN
90	Intendencia de Río Negro

ESCALAFÓN	VÍNCULOS CON CALIDAD DE FUNCIONARIOS PÚBLICOS					TOTAL
	Presupuestados	Provisorios	Contratos Permanentes/Función pública	Zafrales y Eventuales	Otros Funcionarios	
A- PROFESIONAL	15		16	23		54
B- TÉCNICO PROFESIONAL						0
C- ADMINISTRATIVO	97		137	142		376
D- ESPECIALIZADO						0
E- OFICIOS	209		302	741		1.252
F- SERVICIOS AUXILIARES				1		1
G- DOCENTE DE UDELAR						0
H- DOCENTE DE A.N.E.P.						0
J- DOCENTE DE OTROS ORG.			18	11		29
K- MILITAR						0
L- POLICIAL						0
M- SERVICIOS EXTERIORES						0
N- JUDICATURA						0
P- POLÍTICO	5					5
Q- PARTICULAR CONFIANZA	7					7
R- RESIDUAL						0
S- PENITENCIARIO						0
OTROS (*)	14					14
TOTAL	347	0	473	918	0	1.738

(*) En caso de utilizar "otros" aclare a continuación a qué corresponde:

14 Funciones de conducción

ALTAS Y BAJAS EN LOS ORGANISMOS DEL ESTADO

 INFORMACIÓN DEL 1° DE ENERO DE 2018 AL 31 DE DICIEMBRE DE 2018

INCISO N°	DENOMINACIÓN
90	Intendencia de Río Negro

	Col. 1	Col. 2	Col. 3	Col. 4	Col. 5	Col. 6	Col. 7	Col. 8	Col. 9	Col. 10	Col. 11	Col. 12	Col. 13	Col. 14	Col. 15	Col. 16	Col. 17	Col. 18	Col. 19	Col. 20	Col. 21	Col. 22
	Inf.Vinculos dic. 2018	Inf.Vinculos dic. 2017	SALDO 1 Inf.Vinculos 2018 - 2017	ALTAS POR MECANISMO DE SELECCIÓN							BAJAS								SALDO (Total A - Total B)	Renovaciones		
				Designación directa (*)	Sorteo	Concurso méritos y antecedentes	Concurso oposición y méritos	Listas de aspirantes	Otros (**)	Transformación (nuevos)	TOTAL A	Fallecimiento	Destitución	Cese	Renuncia	Fin de contrato	Jubilación	Por todo otro motivo (***)			Transformación (extinción)	TOTAL B
VINCULOS CON CALIDAD DE FUNCIONARIO PUBLICO																						
Presupuestados	348	369	-21						5		5	1			1		33	5		40	-35	
Provisoriatos			0								0									0	0	
Contratados permanentes	472	488	-16								0				2		11			13	-13	
Zafrales y Eventuales	918	862	56	3	20	46		84			153	2		8	21	56	9			96	57	
Otros			0								0									0	0	
Sub Total	1.738	1.719	19	3	20	46	0	84	5	0	158	3	0	8	24	56	53	5	0	149	9	0
VINCULOS SIN CALIDAD DE FUNCIONARIO PUBLICO																						
Becarios			0								0									0	0	
Pasantes	1	3	-2	2							2				1	3				4	-2	
Arrendamientos de Obra	2	6	-4			3					3					6				6	-3	
Arrendamientos de Obra con Org. Internacional			0								0									0	0	
Arrendamientos de Servicio	30	30	0			9					9					10				10	-1	
Arr. de Servicio con Org. Internacional			0								0									0	0	
Contratos a Término Ley 17.556			0								0									0	0	
Otros			0								0									0	0	
Sub Total	33	39	-6	2	0	12	0	0	0	0	14	0	0	0	1	19	0	0	0	20	-6	0
TOTAL	1.771	1.758	13	5	20	58	0	84	5	0	172	3	0	8	25	75	53	5	0	169	3	0

ACLARACIONES DEL ORGANISMO:

(*) Especificar normativa habilitante de designaciones directas.

Las designaciones directas se realizan de acuerdo al Art. 275 de la Constitución de la República Inciso 5.

(**) Especificar "otros" mecanismos de selección.

5 Presupuestados por elección directa: suplentes de Alcalde

(***) Especificar otros motivos de bajas

Fin de suplencia de Alcaldes por ingreso del titular.

Aclaraciones: Diferencias entre Saldo 1 y Saldo 2.

Las diferencias en los saldos, son consecuencia de errores informados en años anteriores y no encontramos el motivo de estos.

VÍNCULOS LABORALES CON EL ESTADO

INFORMACIÓN AL 31 DE DICIEMBRE DE 2018

INCISO N°	DENOMINACIÓN
	Junta Departamental de Río Negro

CUADRO 1		VÍNCULOS CON CALIDAD DE FUNCIONARIOS PÚBLICOS					VÍNCULOS SIN CALIDAD DE FUNCIONARIOS PÚBLICOS									
UNIDAD EJECUTORA		Presupuestados	Provisorios	Contratos Permanentes/ Función pública	Zafrales y Eventuales	Otros Funcionarios (1)	TOTAL F. P.	Becarios	Pasantes	Arrendamiento Obra	Arrend. Obra con Org. Internac.	Arrendamiento Servicio	Arrend. de Servicio con Org. Internac.	C. a Término Ley 17.556	Otros No Funcionarios (2)	TOTAL NO F. P.
N°	DENOMINACIÓN															
002	Junta Deptal. de Río Negro	50					50									0
							0									0
							0									0
							0									0
							0									0
							0									0
							0									0
							0									0
							0									0
							0									0
							0									0
							0									0
							0									0
							0									0
TOTAL		50	0	0	0	0	50	0	0	0	0	0	0	0	0	0

(1) En caso de utilizar esta categoría aclare a continuación a qué tipo de vínculos (CON CALIDAD DE FUNCIONARIOS PÚBLICOS) corresponde:

(2) En caso de utilizar esta categoría aclare a continuación a qué tipo de vínculos (SIN CALIDAD DE FUNCIONARIOS PÚBLICOS) corresponde:

Cantidad de funcionarios que perciben retiro incentivado al 31/12/2018 y normativa habilitante:

Cantidad de funcionarios en comisión en el Inciso (comisiones entrantes provenientes de otro Inciso):

6 Retiros Incentivados Art. 31 Decreto 43/06 Junta Departamental de Río Negro

Observaciones

VÍNCULOS LABORALES CON EL ESTADO

INFORMACIÓN AL 31 DE DICIEMBRE DE 2018

INCISO Nº	DENOMINACIÓN
90	Junta Departamental de Río Negro

SEXO	VÍNCULOS CON CALIDAD DE FUNCIONARIOS PÚBLICOS						VÍNCULOS SIN CALIDAD DE FUNCIONARIOS PÚBLICOS									
	Presupuestados	Provisorios	Contratos Permanentes/Función Púb	Zafrales y Eventuales	Otros Funcionarios	TOTAL FUNC.	Becarios	Pasantes	Arrendamiento de Obra	Arrend. Obra con Org. Internac.	Arrendamiento de Servicio	Arrend. Servicio con Org. Internac.	Contrato a Término Ley 17.556	Otros No Func.	TOTAL NO FUNC.	
HOMBRES	33					33										0
MUJERES	17					17										0
TRANS						0										0
TOTAL	50	0	0	0	0	50	0	0	0	0	0	0	0	0	0	0

DEPARTAMENTO (*)	VÍNCULOS CON CALIDAD DE FUNCIONARIOS PÚBLICOS						VÍNCULOS SIN CALIDAD DE FUNCIONARIOS PÚBLICOS									
	Presupuestados	Provisorios	Contratos Permanentes/Función Púb	Zafrales y Eventuales	Otros Funcionarios	TOTAL F.P.	Becarios	Pasantes	Arrendamiento de Obra	Arrend. Obra con Org. Internac.	Arrendamiento de Servicio	Arrend. Servicio con Org. Internac.	Contrato a Término Ley 17.556	Otros No Func.	TOTAL NO F.P.	
ARTIGAS						0										0
CANELONES						0										0
CERRO LARGO						0										0
COLONIA						0										0
DURAZNO						0										0
FLORES						0										0
FLORIDA						0										0
LAVALLEJA						0										0
MALDONADO						0										0
PAYSANDÚ						0										0
RÍO NEGRO	50					50										0
RIVERA						0										0
ROCHA						0										0
SALTO						0										0
SAN JOSÉ						0										0
SORIANO						0										0
TACUAREMBO						0										0
TREINTA Y TRES						0										0
MONTEVIDEO						0										0
EXTERIOR						0										0
ITINERANTE						0										0
Sin clasificar						0										0
TOTAL	50	0	0	0	0	50	0	0	0	0	0	0	0	0	0	0

(*) Corresponde informar el Departamento donde se llevan a cabo las tareas propias del vínculo.

Observaciones

--

VÍNCULOS LABORALES CON EL ESTADO

INFORMACIÓN AL 31 DE DICIEMBRE DE 2018

INCISO N°	DENOMINACIÓN
90	Junta Departamental de Río Negro

ESCALAFÓN	VÍNCULOS CON CALIDAD DE FUNCIONARIOS PÚBLICOS					TOTAL
	Presupuestados	Provisorios	Contratos Permanentes/Función pública	Zafrales y Eventuales	Otros Funcionarios	
A- PROFESIONAL	2					2
B- TÉCNICO PROFESIONAL						0
C- ADMINISTRATIVO	13					13
D- ESPECIALIZADO						0
E- OFICIOS						0
F- SERVICIOS AUXILIARES	4					4
G- DOCENTE DE UDELAR						0
H- DOCENTE DE A.N.E.P.						0
J- DOCENTE DE OTROS ORG.						0
K- MILITAR						0
L- POLICIAL						0
M- SERVICIOS EXTERIORES						0
N- JUDICATURA						0
P- POLÍTICO	31					31
Q- PARTICULAR CONFIANZA						0
R- RESIDUAL						0
S- PENITENCIARIO						0
OTROS (*)						0
TOTAL	50	0	0	0	0	50

(*) En caso de utilizar "otros" aclare a continuación a qué corresponde:

--

ALTAS Y BAJAS EN LOS ORGANISMOS DEL ESTADO
INFORMACIÓN DEL 1° DE ENERO DE 2018 AL 31 DE DICIEMBRE DE 2018

INCISO N°	DENOMINACIÓN
90	Junta Departamental de Río Negro

	Col. 1	Col. 2	Col. 3	Col. 4	Col. 5	Col. 6	Col. 7	Col. 8	Col. 9	Col. 10	Col. 11	Col. 12	Col. 13	Col. 14	Col. 15	Col. 16	Col. 17	Col. 18	Col. 19	Col. 20	Col. 21	Col. 22
	Inf.Vinculos dic. 2018	Inf.Vinculos dic. 2017	SALDO 1 Inf.Vinculos 2018 - 2017	ALTAS POR MECANISMO DE SELECCIÓN							BAJAS								SALDO (Total A - Total B)	Renovaciones		
				Designación directa (*)	Sorteo	Concurso méritos y antecedentes	Concurso oposición y méritos	Listas de aspirantes	Otros (**)	Transformación (nuevos)	TOTAL A	Fallecimiento	Destitución	Cese	Renuncia	Fin de contrato	Jubilación	Por todo otro motivo (***)			Transformación (extinción)	TOTAL B
VINCULOS CON CALIDAD DE FUNCIONARIO PUBLICO																						
Presupuestados	50	48	2	1			1				2									0	2	
Provisoriatos			0								0									0	0	
Contratados permanentes			0								0									0	0	
Zafrales y Eventuales			0								0									0	0	
Otros			0								0									0	0	
Sub Total	50	48	2	1	0	0	1	0	0	0	2	0	0	0	0	0	0	0	0	0	2	0
VINCULOS SIN CALIDAD DE FUNCIONARIO PUBLICO																						
Becarios			0								0									0	0	
Pasantes			0								0									0	0	
Arrendamientos de Obra			0								0									0	0	
Arrendamientos de Obra con Org. Internacional			0								0									0	0	
Arrendamientos de Servicio		1	-1								0					1				1	-1	
Arr. de Servicio con Org. Internacional			0								0									0	0	
Contratos a Término Ley 17.556			0								0									0	0	
Otros			0								0									0	0	
Sub Total	0	1	-1	0	0	0	0	0	0	0	0	0	0	0	0	1	0	0	0	1	-1	0
TOTAL	50	49	1	1	0	0	1	0	0	0	2	0	0	0	0	1	0	0	0	1	1	0

ACLARACIONES DEL ORGANISMO:

(*) Especificar normativa habilitante de designaciones directas.

Resolución 163/018 de la Junta Departamental de Río Negro.

(**) Especificar "otros" mecanismos de selección.

(***) Especificar otros motivos de bajas

Aclaraciones: Diferencias entre Saldo 1 y Saldo 2.

VÍNCULOS LABORALES CON EL ESTADO

INFORMACIÓN AL 31 DE DICIEMBRE DE 2018

INCISO Nº	DENOMINACIÓN
91	Intendencia de Rivera

SEXO	VÍNCULOS CON CALIDAD DE FUNCIONARIOS PÚBLICOS						VÍNCULOS SIN CALIDAD DE FUNCIONARIOS PÚBLICOS								
	Presupuestados	Provisorios	Contratos Permanentes/Función Púb	Zafrales y Eventuales	Otros Funcionarios	TOTAL FUNC.	Becarios	Pasantes	Arrendamiento de Obra	Arrend. Obra con Org. Internac.	Arrendamiento de Servicio	Arrend. Servicio con Org. Internac.	Contrato a Término Ley 17.556	Otros No Func.	TOTAL NO FUNC.
HOMBRES	396		350			746		16			55				71
MUJERES	172		171			343		32			25				57
TRANS						0									0
TOTAL	568	0	521	0	0	1.089	0	48	0	0	80	0	0	0	128

DEPARTAMENTO (*)	VÍNCULOS CON CALIDAD DE FUNCIONARIOS PÚBLICOS						VÍNCULOS SIN CALIDAD DE FUNCIONARIOS PÚBLICOS								
	Presupuestados	Provisorios	Contratos Permanentes/Función Púb	Zafrales y Eventuales	Otros Funcionarios	TOTAL F.P.	Becarios	Pasantes	Arrendamiento de Obra	Arrend. Obra con Org. Internac.	Arrendamiento de Servicio	Arrend. Servicio con Org. Internac.	Contrato a Término Ley 17.556	Otros No Func.	TOTAL NO F.P.
ARTIGAS						0									0
CANELONES						0									0
CERRO LARGO						0									0
COLONIA						0									0
DURAZNO						0									0
FLORES						0									0
FLORIDA						0									0
LAVALLEJA						0									0
MALDONADO						0									0
PAYSANDÚ						0									0
RÍO NEGRO						0									0
RIVERA	562		518			1.080		48			80				128
ROCHA						0									0
SALTO						0									0
SAN JOSÉ						0									0
SORIANO						0									0
TACUAREMBO	1					1									0
TREINTA Y TRES						0									0
MONTEVIDEO	5		3			8									0
EXTERIOR						0									0
ITINERANTE						0									0
Sin clasificar						0									0
TOTAL	568	0	521	0	0	1.089	0	48	0	0	80	0	0	0	128

(*) Corresponde informar el Departamento donde se llevan a cabo las tareas propias del vínculo.

Observaciones

--

VÍNCULOS LABORALES CON EL ESTADO

INFORMACIÓN AL 31 DE DICIEMBRE DE 2018

INCISO N°	DENOMINACIÓN
91	Intendencia de Rivera

CUADRO 4		VÍNCULOS CON CALIDAD DE FUNCIONARIOS PÚBLICOS				
ESCALAFÓN	Presupuestados	Provisorios	Contratos Permanentes/Función pública	Zafrales y Eventuales	Otros Funcionarios	TOTAL
A- PROFESIONAL	16		23			39
B- TÉCNICO PROFESIONAL	10		16			26
C- ADMINISTRATIVO	229		128			357
D- ESPECIALIZADO	25		29			54
E- OFICIOS	244		266			510
F- SERVICIOS AUXILIARES	33		33			66
G- DOCENTE DE UDELAR						0
H- DOCENTE DE A.N.E.P.						0
J- DOCENTE DE OTROS ORG.						0
K- MILITAR						0
L- POLICIAL						0
M- SERVICIOS EXTERIORES						0
N- JUDICATURA						0
P- POLÍTICO	4					4
Q- PARTICULAR CONFIANZA	7					7
R- RESIDUAL						0
S- PENITENCIARIO						0
OTROS (*)			26			26
TOTAL	568	0	521	0	0	1.089

(*) En caso de utilizar "otros" aclare a continuación a qué corresponde:

26 funcionarias que cumplen sus tareas en CAIF y pertenecen al escalafón I

ALTAS Y BAJAS EN LOS ORGANISMOS DEL ESTADO

 INFORMACIÓN DEL 1° DE ENERO DE 2018 AL 31 DE DICIEMBRE DE 2018

INCISO N°	DENOMINACIÓN
91	Intendencia de Rivera

	Col. 1	Col. 2	Col. 3	Col. 4	Col. 5	Col. 6	Col. 7	Col. 8	Col. 9	Col. 10	Col. 11	Col. 12	Col. 13	Col. 14	Col. 15	Col. 16	Col. 17	Col. 18	Col. 19	Col. 20	Col. 21	Col. 22
	Inf.Vinculos dic. 2018	Inf.Vinculos dic. 2017	SALDO 1 Inf.Vinculos 2018 - 2017	ALTAS POR MECANISMO DE SELECCIÓN							BAJAS								SALDO (Total A - Total B)	Renovaciones		
				Designación directa (*)	Sorteo	Concurso méritos y antecedentes	Concurso oposición y méritos	Listas de aspirantes	Otros (**)	Transformación (nuevos)	TOTAL A	Fallecimiento	Destitución	Cese	Renuncia	Fin de contrato	Jubilación	Por todo otro motivo (***)			Transformación (extinción)	TOTAL B
VINCULOS CON CALIDAD DE FUNCIONARIO PUBLICO																						
Presupuestados	568	593	-25								0	3			1		21			25	-25	
Provisorios			0								0									0	0	
Contratados permanentes	521	466	55	29	87					8	124	3			13	50	3			69	55	
Zafrales y Eventuales			0								0									0	0	
Otros			0								0									0	0	
Sub Total	1.089	1.059	30	29	87	0	0	0	0	8	124	6	0	0	14	50	24	0	0	94	30	0
VINCULOS SIN CALIDAD DE FUNCIONARIO PUBLICO																						
Beccarios			0								0									0	0	
Pasantes	48	52	-4	9							9				5				8	13	-4	
Arrendamientos de Obra			0								0									0	0	
Arrendamientos de Obra con Org. Internacional			0								0									0	0	
Arrendamientos de Servicio	80	55	25	25							25									0	25	
Arr. de Servicio con Org. Internacional			0								0									0	0	
Contratos a Término Ley 17.556			0								0									0	0	
Otros			0								0									0	0	
Sub Total	128	107	21	34	0	0	0	0	0	0	34	0	0	0	5	0	0	0	8	13	21	0
TOTAL	1.217	1.166	51	63	87	0	0	0	0	8	158	6	0	0	19	50	24	0	8	107	51	0

ACLARACIONES DEL ORGANISMO:

(*) Especificar normativa habilitante de designaciones directas.

Art 275 de la Constitución de la República

(**) Especificar "otros" mecanismos de selección.

(***) Especificar otros motivos de bajas

Aclaraciones: Diferencias entre Saldo 1 y Saldo 2.

VÍNCULOS LABORALES CON EL ESTADO

INFORMACIÓN AL 31 DE DICIEMBRE DE 2018

INCISO N°	DENOMINACIÓN
91	Junta Departamental de Rivera

CUADRO 1		VÍNCULOS CON CALIDAD DE FUNCIONARIOS PÚBLICOS					VÍNCULOS SIN CALIDAD DE FUNCIONARIOS PÚBLICOS									
UNIDAD EJECUTORA		Presupuestados	Provisorios	Contratos Permanentes/ Función pública	Zafrales y Eventuales	Otros Funcionarios (1)	TOTAL F. P.	Becarios	Pasantes	Arrendamiento Obra	Arrend. Obra con Org. Internac.	Arrendamiento Servicio	Arrend. de Servicio con Org. Internac.	C. a Término Ley 17.556	Otros No Funcionarios (2)	TOTAL NO F. P.
N°	DENOMINACIÓN															
002	Junta Departamental de Rivera	59					59									0
							0									0
							0									0
							0									0
							0									0
							0									0
							0									0
							0									0
							0									0
							0									0
							0									0
							0									0
							0									0
							0									0
							0									0
							0									0
TOTAL		59	0	0	0	0	59	0	0	0	0	0	0	0	0	0

(1) En caso de utilizar esta categoría aclare a continuación a qué tipo de vínculos (CON CALIDAD DE FUNCIONARIOS PÚBLICOS) corresponde:

(2) En caso de utilizar esta categoría aclare a continuación a qué tipo de vínculos (SIN CALIDAD DE FUNCIONARIOS PÚBLICOS) corresponde:

Cantidad de funcionarios que perciben retiro incentivado al 31/12/2018 y normativa habilitante:

2 Retiro Incentivado Presupuesto Quinquenal 2011-2015 Acta 32, 29 de diciembre de 2010 Junta Departamental.

Cantidad de funcionarios en comisión en el Inciso (comisiones entrantes provenientes de otro Inciso):

Observaciones

VÍNCULOS LABORALES CON EL ESTADO

INFORMACIÓN AL 31 DE DICIEMBRE DE 2018

INCISO Nº	DENOMINACIÓN
91	Junta Departamental de Rivera

SEXO	VÍNCULOS CON CALIDAD DE FUNCIONARIOS PÚBLICOS						VÍNCULOS SIN CALIDAD DE FUNCIONARIOS PÚBLICOS									
	Presupuestados	Provisorios	Contratos Permanentes/Función Púb	Zafrales y Eventuales	Otros Funcionarios	TOTAL FUNC.	Becarios	Pasantes	Arrendamiento de Obra	Arrend. Obra con Org. Internac.	Arrendamiento de Servicio	Arrend. Servicio con Org. Internac.	Contrato a Término Ley 17.556	Otros No Func.	TOTAL NO FUNC.	
HOMBRES	42					42										0
MUJERES	17					17										0
TRANS						0										0
TOTAL	59	0	0	0	0	59	0	0	0	0	0	0	0	0	0	0

DEPARTAMENTO (*)	VÍNCULOS CON CALIDAD DE FUNCIONARIOS PÚBLICOS						VÍNCULOS SIN CALIDAD DE FUNCIONARIOS PÚBLICOS									
	Presupuestados	Provisorios	Contratos Permanentes/Función Púb	Zafrales y Eventuales	Otros Funcionarios	TOTAL F.P.	Becarios	Pasantes	Arrendamiento de Obra	Arrend. Obra con Org. Internac.	Arrendamiento de Servicio	Arrend. Servicio con Org. Internac.	Contrato a Término Ley 17.556	Otros No Func.	TOTAL NO F.P.	
ARTIGAS						0										0
CANELONES						0										0
CERRO LARGO						0										0
COLONIA						0										0
DURAZNO						0										0
FLORES						0										0
FLORIDA						0										0
LAVALLEJA						0										0
MALDONADO						0										0
PAYSANDÚ						0										0
RÍO NEGRO						0										0
RIVERA	59					59										0
ROCHA						0										0
SALTO						0										0
SAN JOSÉ						0										0
SORIANO						0										0
TACUAREMBO						0										0
TREINTA Y TRES						0										0
MONTEVIDEO						0										0
EXTERIOR						0										0
ITINERANTE						0										0
Sin clasificar						0										0
TOTAL	59	0	0	0	0	59	0	0	0	0	0	0	0	0	0	0

(*) Corresponde informar el Departamento donde se llevan a cabo las tareas propias del vínculo.

Observaciones

--

VÍNCULOS LABORALES CON EL ESTADO
 INFORMACIÓN AL 31 DE DICIEMBRE DE 2018

INCISO N°	DENOMINACIÓN
91	Junta Departamental de Rivera

ESCALAFÓN	VÍNCULOS CON CALIDAD DE FUNCIONARIOS PÚBLICOS					TOTAL
	Presupuestados	Provisorios	Contratos Permanentes/Función pública	Zafrales y Eventuales	Otros Funcionarios	
A- PROFESIONAL	3					3
B- TÉCNICO PROFESIONAL						0
C- ADMINISTRATIVO	15					15
D- ESPECIALIZADO						0
E- OFICIOS						0
F- SERVICIOS AUXILIARES	9					9
G- DOCENTE DE UDELAR						0
H- DOCENTE DE A.N.E.P.						0
J- DOCENTE DE OTROS ORG.						0
K- MILITAR						0
L- POLICIAL						0
M- SERVICIOS EXTERIORES						0
N- JUDICATURA						0
P- POLÍTICO	31					31
Q- PARTICULAR CONFIANZA	1					1
R- RESIDUAL						0
S- PENITENCIARIO						0
OTROS (*)						0
TOTAL	59	0	0	0	0	59

(*) En caso de utilizar "otros" aclare a continuación a qué corresponde:

--

ALTAS Y BAJAS EN LOS ORGANISMOS DEL ESTADO
INFORMACIÓN DEL 1° DE ENERO DE 2018 AL 31 DE DICIEMBRE DE 2018

INCISO N°	DENOMINACIÓN
91	Junta Departamental de Rivera

	Col. 1	Col. 2	Col. 3	Col. 4	Col. 5	Col. 6	Col. 7	Col. 8	Col. 9	Col. 10	Col. 11	Col. 12	Col. 13	Col. 14	Col. 15	Col. 16	Col. 17	Col. 18	Col. 19	Col. 20	Col. 21	Col. 22
	Inf.Vinculos dic. 2018	Inf.Vinculos dic. 2017	SALDO 1 Inf.Vinculos 2018 - 2017	ALTAS POR MECANISMO DE SELECCIÓN							BAJAS							SALDO (Total A - Total B)	Renovaciones			
				Designación directa (*)	Sorteo	Concurso méritos y antecedentes	Concurso oposición y méritos	Listas de aspirantes	Otros (**)	Transformación (nuevos)	TOTAL A	Fallecimiento	Destitución	Cese	Renuncia	Fin de contrato	Jubilación	Por todo otro motivo (***)	Transformación (extinción)	TOTAL B		
VINCULOS CON CALIDAD DE FUNCIONARIO PUBLICO																						
Presupuestados	59	53	6							6	6									0	6	
Provisoriatos			0								0									0	0	
Contratados permanentes		6	-6								0							6		6	-6	
Zafrales y Eventuales			0								0									0	0	
Otros			0								0									0	0	
Sub Total	59	59	0	0	0	0	0	0	0	6	6	0	0	0	0	0	0	0	6	6	0	0
VINCULOS SIN CALIDAD DE FUNCIONARIO PUBLICO																						
Becarios			0								0									0	0	
Pasantes			0								0									0	0	
Arrendamientos de Obra			0								0									0	0	
Arrendamientos de Obra con Org. Internacional			0								0									0	0	
Arrendamientos de Servicio			0								0									0	0	
Arr. de Servicio con Org. Internacional			0								0									0	0	
Contratos a Término Ley 17.556			0								0									0	0	
Otros			0								0									0	0	
Sub Total	0	0	0	0	0	0	0	0	0	0	0	0	0	0	0	0	0	0	0	0	0	0
TOTAL	59	59	0	0	0	0	0	0	0	6	6	0	0	0	0	0	0	0	6	6	0	0

ACLARACIONES DEL ORGANISMO:

(*) Especificar normativa habilitante de designaciones directas.

--

(**) Especificar "otros" mecanismos de selección.

--

(***) Especificar otros motivos de bajas

--

Aclaraciones: Diferencias entre Saldo 1 y Saldo 2.

--

VÍNCULOS LABORALES CON EL ESTADO

INFORMACIÓN AL 31 DE DICIEMBRE DE 2018

INCISO Nº	DENOMINACIÓN
92	Intendencia de Rocha

SEXO	VÍNCULOS CON CALIDAD DE FUNCIONARIOS PÚBLICOS						VÍNCULOS SIN CALIDAD DE FUNCIONARIOS PÚBLICOS								
	Presupuestados	Provisorios	Contratos Permanentes/Función Púb	Zafrales y Eventuales	Otros Funcionarios	TOTAL FUNC.	Becarios	Pasantes	Arrendamiento de Obra	Arrend. Obra con Org. Internac.	Arrendamiento de Servicio	Arrend. Servicio con Org. Internac.	Contrato a Término Ley 17.556	Otros No Func.	TOTAL NO FUNC.
HOMBRES	263		573	292		1.128		5			4				9
MUJERES	143		310	79		532		16			1				17
TRANS						0									0
TOTAL	406	0	883	371	0	1.660	0	21	0	0	5	0	0	0	26

DEPARTAMENTO (*)	VÍNCULOS CON CALIDAD DE FUNCIONARIOS PÚBLICOS						VÍNCULOS SIN CALIDAD DE FUNCIONARIOS PÚBLICOS								
	Presupuestados	Provisorios	Contratos Permanentes/Función Púb	Zafrales y Eventuales	Otros Funcionarios	TOTAL F.P.	Becarios	Pasantes	Arrendamiento de Obra	Arrend. Obra con Org. Internac.	Arrendamiento de Servicio	Arrend. Servicio con Org. Internac.	Contrato a Término Ley 17.556	Otros No Func.	TOTAL NO F.P.
ARTIGAS						0									0
CANELONES						0									0
CERRO LARGO						0									0
COLONIA						0									0
DURAZNO						0									0
FLORES						0									0
FLORIDA						0									0
LAVALLEJA						0									0
MALDONADO						0									0
PAYSANDÚ						0									0
RÍO NEGRO						0									0
RIVERA						0									0
ROCHA	403		879	371		1.653		21			5				26
SALTO						0									0
SAN JOSÉ						0									0
SORIANO						0									0
TACUAREMBO						0									0
TREINTA Y TRES						0									0
MONTEVIDEO	3		4			7									0
EXTERIOR						0									0
ITINERANTE						0									0
Sin clasificar						0									0
TOTAL	406	0	883	371	0	1.660	0	21	0	0	5	0	0	0	26

(*) Corresponde informar el Departamento donde se llevan a cabo las tareas propias del vínculo.

Observaciones

--

VÍNCULOS LABORALES CON EL ESTADO

INFORMACIÓN AL 31 DE DICIEMBRE DE 2018

INCISO N°	DENOMINACIÓN
92	Intendencia de Rocha

ESCALAFÓN	VÍNCULOS CON CALIDAD DE FUNCIONARIOS PÚBLICOS					TOTAL
	Presupuestados	Provisorios	Contratos Permanentes/Función pública	Zafrales y Eventuales	Otros Funcionarios	
A- PROFESIONAL	10		21	18		49
B- TÉCNICO PROFESIONAL	2		10	4		16
C- ADMINISTRATIVO	166		206	45		417
D- ESPECIALIZADO	1		13	134		148
E- OFICIOS	186		492	147		825
F- SERVICIOS AUXILIARES	20		102	11		133
G- DOCENTE DE UDELAR						0
H- DOCENTE DE A.N.E.P.						0
J- DOCENTE DE OTROS ORG.	9		39	12		60
K- MILITAR						0
L- POLICIAL						0
M- SERVICIOS EXTERIORES						0
N- JUDICATURA						0
P- POLÍTICO	4					4
Q- PARTICULAR CONFIANZA	8					8
R- RESIDUAL						0
S- PENITENCIARIO						0
OTROS (*)						0
TOTAL	406	0	883	371	0	1.660

(*) En caso de utilizar "otros" aclare a continuación a qué corresponde:

--

ALTAS Y BAJAS EN LOS ORGANISMOS DEL ESTADO
INFORMACIÓN DEL 1° DE ENERO DE 2018 AL 31 DE DICIEMBRE DE 2018

INCISO N°	DENOMINACIÓN
92	Intendencia de Rocha

	Col. 1	Col. 2	Col. 3	Col. 4	Col. 5	Col. 6	Col. 7	Col. 8	Col. 9	Col. 10	Col. 11	Col. 12	Col. 13	Col. 14	Col. 15	Col. 16	Col. 17	Col. 18	Col. 19	Col. 20	Col. 21	Col. 22
	Inf.Vinculos dic. 2018	Inf.Vinculos dic. 2017	SALDO 1 Inf.Vinculos 2018 - 2017	ALTAS POR MECANISMO DE SELECCIÓN							BAJAS								SALDO (Total A - Total B)	Renovaciones		
				Designación directa (*)	Sorteo	Concurso méritos y antecedentes	Concurso oposición y méritos	Listas de aspirantes	Otros (**)	Transformación (nuevos)	TOTAL A	Fallecimiento	Destitución	Cese	Renuncia	Fin de contrato	Jubilación	Por todo otro motivo (***)			Transformación (extinción)	TOTAL B
VINCULOS CON CALIDAD DE FUNCIONARIO PUBLICO																						
Presupuestados	406	435	-29								0	4					25			29	-29	
Provisoriatos			0								0									0	0	
Contratados permanentes	883	918	-35								0	4					31			35	-35	
Zafrales y Eventuales	371	344	27	44	12	37	5			134	232		1		5	196	3			205	27	
Otros			0								0									0	0	
Sub Total	1.660	1.697	-37	44	12	37	5	0	134	0	232	8	1	0	5	196	59	0	0	269	-37	0
VINCULOS SIN CALIDAD DE FUNCIONARIO PUBLICO																						
Becarios			0								0									0	0	
Pasantes	21	3	18	21							21					3				3	18	
Arrendamientos de Obra		1	-1								0					1				1	-1	
Arrendamientos de Obra con Org. Internacional			0								0									0	0	
Arrendamientos de Servicio	5	5	0								0									0	0	
Arr. de Servicio con Org. Internacional			0								0									0	0	
Contratos a Término Ley 17.556			0								0									0	0	
Otros			0								0									0	0	
Sub Total	26	9	17	21	0	0	0	0	0	0	21	0	0	0	0	4	0	0	0	4	17	0
TOTAL	1.686	1.706	-20	65	12	37	5	0	134	0	253	8	1	0	5	200	59	0	0	273	-20	0

ACLARACIONES DEL ORGANISMO:

(*) Especificar normativa habilitante de designaciones directas.

Designaciones de funcionarios: Art. 275 de la Constitución de La República y Art. 13 del Estatuto del Funcionario Municipal de Rocha

(**) Especificar "otros" mecanismos de selección.

En temporada, la Intendencia contrata a la Asociación de Guardavidas. Si bien la Intendencia hace la convocatoria pública para el ingreso es dicha Asociación quien hace la selección (por Oposición y Mérito).

(***) Especificar otros motivos de bajas

Aclaraciones: Diferencias entre Saldo 1 y Saldo 2.

VÍNCULOS LABORALES CON EL ESTADO

INFORMACIÓN AL 31 DE DICIEMBRE DE 2018

INCISO N°	DENOMINACIÓN
92	Junta Departamental de Rocha

CUADRO 1		VÍNCULOS CON CALIDAD DE FUNCIONARIOS PÚBLICOS					VÍNCULOS SIN CALIDAD DE FUNCIONARIOS PÚBLICOS									
UNIDAD EJECUTORA		Presupuestados	Provisorios	Contratos Permanentes/ Función pública	Zafrales y Eventuales	Otros Funcionarios (1)	TOTAL F. P.	Becarios	Pasantes	Arrendamiento Obra	Arrend. Obra con Org. Internac.	Arrendamiento Servicio	Arrend. de Servicio con Org. Internac.	C. a Término Ley 17.556	Otros No Funcionarios (2)	TOTAL NO F. P.
N°	DENOMINACIÓN															
002	Junta Departamental de Rocha	43					43									0
							0									0
							0									0
							0									0
							0									0
							0									0
							0									0
							0									0
							0									0
							0									0
							0									0
							0									0
							0									0
							0									0
							0									0
							0									0
TOTAL		43	0	0	0	0	43	0	0	0	0	0	0	0	0	0

(1) En caso de utilizar esta categoría aclare a continuación a qué tipo de vínculos (CON CALIDAD DE FUNCIONARIOS PÚBLICOS) corresponde:

(2) En caso de utilizar esta categoría aclare a continuación a qué tipo de vínculos (SIN CALIDAD DE FUNCIONARIOS PÚBLICOS) corresponde:

Cantidad de funcionarios que perciben retro incentivado al 31/12/2018 y normativa habilitante:

Cantidad de funcionarios en comisión en el Inciso (comisiones entrantes provenientes de otro Inciso):

Observaciones

VÍNCULOS LABORALES CON EL ESTADO

INFORMACIÓN AL 31 DE DICIEMBRE DE 2018

INCISO Nº	DENOMINACIÓN
92	Junta Departamental de Rocha

SEXO	VÍNCULOS CON CALIDAD DE FUNCIONARIOS PÚBLICOS						VÍNCULOS SIN CALIDAD DE FUNCIONARIOS PÚBLICOS									
	Presupuestados	Provisorios	Contratos Permanentes/Función Púb	Zafrales y Eventuales	Otros Funcionarios	TOTAL FUNC.	Becarios	Pasantes	Arrendamiento de Obra	Arrend. Obra con Org. Internac.	Arrendamiento de Servicio	Arrend. Servicio con Org. Internac.	Contrato a Término Ley 17.556	Otros No Func.	TOTAL NO FUNC.	
HOMBRES	27					27										0
MUJERES	16					16										0
TRANS						0										0
TOTAL	43	0	0	0	0	43	0	0	0	0	0	0	0	0	0	0

DEPARTAMENTO (*)	VÍNCULOS CON CALIDAD DE FUNCIONARIOS PÚBLICOS						VÍNCULOS SIN CALIDAD DE FUNCIONARIOS PÚBLICOS									
	Presupuestados	Provisorios	Contratos Permanentes/Función Púb	Zafrales y Eventuales	Otros Funcionarios	TOTAL F.P.	Becarios	Pasantes	Arrendamiento de Obra	Arrend. Obra con Org. Internac.	Arrendamiento de Servicio	Arrend. Servicio con Org. Internac.	Contrato a Término Ley 17.556	Otros No Func.	TOTAL NO F.P.	
ARTIGAS						0										0
CANELONES						0										0
CERRO LARGO						0										0
COLONIA						0										0
DURAZNO						0										0
FLORES						0										0
FLORIDA						0										0
LAVALLEJA						0										0
MALDONADO						0										0
PAYSANDÚ						0										0
RÍO NEGRO						0										0
RIVERA						0										0
ROCHA	43					43										0
SALTO						0										0
SAN JOSÉ						0										0
SORIANO						0										0
TACUAREMBO						0										0
TREINTA Y TRES						0										0
MONTEVIDEO						0										0
EXTERIOR						0										0
ITINERANTE						0										0
Sin clasificar						0										0
TOTAL	43	0	0	0	0	43	0	0	0	0	0	0	0	0	0	0

(*) Corresponde informar el Departamento donde se llevan a cabo las tareas propias del vínculo.

Observaciones

--

VÍNCULOS LABORALES CON EL ESTADO
 INFORMACIÓN AL 31 DE DICIEMBRE DE 2018

INCISO N°	DENOMINACIÓN
92	Junta Departamental de Rocha

ESCALAFÓN	VÍNCULOS CON CALIDAD DE FUNCIONARIOS PÚBLICOS					TOTAL
	Presupuestados	Provisorios	Contratos Permanentes/Función pública	Zafrales y Eventuales	Otros Funcionarios	
A- PROFESIONAL	2					2
B- TÉCNICO PROFESIONAL						0
C- ADMINISTRATIVO	6					6
D- ESPECIALIZADO	1					1
E- OFICIOS						0
F- SERVICIOS AUXILIARES	3					3
G- DOCENTE DE UDELAR						0
H- DOCENTE DE A.N.E.P.						0
J- DOCENTE DE OTROS ORG.						0
K- MILITAR						0
L- POLICIAL						0
M- SERVICIOS EXTERIORES						0
N- JUDICATURA						0
P- POLÍTICO	31					31
Q- PARTICULAR CONFIANZA						0
R- RESIDUAL						0
S- PENITENCIARIO						0
OTROS (*)						0
TOTAL	43	0	0	0	0	43

(*) En caso de utilizar "otros" aclare a continuación a qué corresponde:

--

ALTAS Y BAJAS EN LOS ORGANISMOS DEL ESTADO
INFORMACIÓN DEL 1° DE ENERO DE 2018 AL 31 DE DICIEMBRE DE 2018

INCISO N°	DENOMINACIÓN
92	Junta Departamental de Rocha

	Col. 1	Col. 2	Col. 3	Col. 4	Col. 5	Col. 6	Col. 7	Col. 8	Col. 9	Col. 10	Col. 11	Col. 12	Col. 13	Col. 14	Col. 15	Col. 16	Col. 17	Col. 18	Col. 19	Col. 20	Col. 21	Col. 22	
	Inf.Vinculos dic. 2018	Inf.Vinculos dic. 2017	SALDO 1 Inf.Vinculos 2018 - 2017	ALTAS POR MECANISMO DE SELECCIÓN							BAJAS							SALDO (Total A - Total B)	Renovaciones				
				Designación directa (*)	Sorteo	Concurso méritos y antecedentes	Concurso oposición y méritos	Listas de aspirantes	Otros (**)	Transformación (nuevos)	TOTAL A	Fallecimiento	Destitución	Cese	Renuncia	Fin de contrato	Jubilación	Por todo otro motivo (***)	Transformación (extinción)	TOTAL B			
VINCULOS CON CALIDAD DE FUNCIONARIO PUBLICO																							
Presupuestados	43	41	2	2							2										0	2	
Provisoriatos			0								0										0	0	
Contratados permanentes			0								0										0	0	
Zafrales y Eventuales			0								0										0	0	
Otros			0								0										0	0	
Sub Total	43	41	2	2	0	0	0	0	0	0	2	0	0	0	0	0	0	0	0	0	0	2	0
VINCULOS SIN CALIDAD DE FUNCIONARIO PUBLICO																							
Becarios			0								0										0	0	
Pasantes			0								0										0	0	
Arrendamientos de Obra			0								0										0	0	
Arrendamientos de Obra con Org. Internacional			0								0										0	0	
Arrendamientos de Servicio			0								0										0	0	
Arr. de Servicio con Org. Internacional			0								0										0	0	
Contratos a Término Ley 17.556			0								0										0	0	
Otros			0								0										0	0	
Sub Total	0	0	0	0	0	0	0	0	0	0	0	0	0	0	0	0	0	0	0	0	0	0	0
TOTAL	43	41	2	2	0	0	0	0	0	0	2	0	0	0	0	0	0	0	0	0	2	0	

ACLARACIONES DEL ORGANISMO:

(*) Especificar normativa habilitante de designaciones directas.

Elecciones Nacionales. Designacion Corte Electoral

(**) Especificar "otros" mecanismos de selección.

(***) Especificar otros motivos de bajas

Aclaraciones: Diferencias entre Saldo 1 y Saldo 2.

VÍNCULOS LABORALES CON EL ESTADO
INFORMACIÓN AL 31 DE DICIEMBRE DE 2018

INCISO N°	DENOMINACIÓN
93	Intendencia de Salto

CUADRO 1		VÍNCULOS CON CALIDAD DE FUNCIONARIOS PÚBLICOS					VÍNCULOS SIN CALIDAD DE FUNCIONARIOS PÚBLICOS									
UNIDAD EJECUTORA		Presupuestados	Provisorios	Contratos Permanentes/ Función pública	Zafrales y Eventuales	Otros Funcionarios (1)	TOTAL F. P.	Becarios	Pasantes	Arrendamiento Obra	Arrend. Obra con Org. Internac.	Arrendamiento Servicio	Arrend. de Servicio con Org. Internac.	C. a Término Ley 17.556	Otros No Funcionarios (2)	TOTAL NO F. P.
N°	DENOMINACIÓN															
001	Intendencia de Salto	693		663	263		1.619								40	40
	Municipio Villa Constitución	9		15	9		33									0
	Municipio Belén	26		7			33									0
	Municipio Valentín	8		5	1		14									0
	Municipio Colonia Lavalleja	12		10	3		25									0
	Municipio San Antonio	12		3	1		16									0
	Municipio Matajo	2		5	3		10									0
							0									0
							0									0
							0									0
							0									0
	TOTAL	762	0	708	280	0	1.750	0	0	0	0	0	0	0	40	40

(1) En caso de utilizar esta categoría aclare a continuación a qué tipo de vínculos (**CON CALIDAD DE FUNCIONARIOS PÚBLICOS**) corresponde:

--

(2) En caso de utilizar esta categoría aclare a continuación a qué tipo de vínculos (**SIN CALIDAD DE FUNCIONARIOS PÚBLICOS**) corresponde:

40 Voluntariado Social

Cantidad de funcionarios que perciben retiro incentivado al 31/12/2018 y normativa habilitante:

48

Cantidad de funcionarios en comisión en el Inciso (comisiones entrantes provenientes de otro Inciso):

1

Observaciones

--

VÍNCULOS LABORALES CON EL ESTADO

INFORMACIÓN AL 31 DE DICIEMBRE DE 2018

INCISO Nº	DENOMINACIÓN
93	Intendencia de Salto

SEXO	VÍNCULOS CON CALIDAD DE FUNCIONARIOS PÚBLICOS						VÍNCULOS SIN CALIDAD DE FUNCIONARIOS PÚBLICOS								
	Presupuestados	Provisorios	Contratos Permanentes/Función Púb	Zafrales y Eventuales	Otros Funcionarios	TOTAL FUNC.	Becarios	Pasantes	Arrendamiento de Obra	Arrend. Obra con Org. Internac.	Arrendamiento de Servicio	Arrend. Servicio con Org. Internac.	Contrato a Término Ley 17.556	Otros No Func.	TOTAL NO FUNC.
HOMBRES	604		576	212		1.392								16	16
MUJERES	158		132	68		358								24	24
TRANS						0									0
TOTAL	762	0	708	280	0	1.750	0	0	0	0	0	0	0	40	40

DEPARTAMENTO (*)	VÍNCULOS CON CALIDAD DE FUNCIONARIOS PÚBLICOS						VÍNCULOS SIN CALIDAD DE FUNCIONARIOS PÚBLICOS								
	Presupuestados	Provisorios	Contratos Permanentes/Función Púb	Zafrales y Eventuales	Otros Funcionarios	TOTAL F.P.	Becarios	Pasantes	Arrendamiento de Obra	Arrend. Obra con Org. Internac.	Arrendamiento de Servicio	Arrend. Servicio con Org. Internac.	Contrato a Término Ley 17.556	Otros No Func.	TOTAL NO F.P.
ARTIGAS						0									0
CANELONES						0									0
CERRO LARGO						0									0
COLONIA						0									0
DURAZNO						0									0
FLORES						0									0
FLORIDA						0									0
LAVALLEJA						0									0
MALDONADO						0									0
PAYSANDÚ						0									0
RÍO NEGRO						0									0
RIVERA						0									0
ROCHA						0									0
SALTO	762		708	280		1.750								40	40
SAN JOSÉ						0									0
SORIANO						0									0
TACUAREMBO						0									0
TREINTA Y TRES						0									0
MONTEVIDEO						0									0
EXTERIOR						0									0
ITINERANTE						0									0
Sin clasificar						0									0
TOTAL	762	0	708	280	0	1.750	0	0	0	0	0	0	0	40	40

(*) Corresponde informar el Departamento donde se llevan a cabo las tareas propias del vínculo.

Observaciones

--

VÍNCULOS LABORALES CON EL ESTADO
INFORMACIÓN AL 31 DE DICIEMBRE DE 2018

INCISO N°	DENOMINACIÓN
93	Intendencia de Salto

ESCALAFÓN	VÍNCULOS CON CALIDAD DE FUNCIONARIOS PÚBLICOS					TOTAL
	Presupuestados	Provisorios	Contratos Permanentes/Función pública	Zafrales y Eventuales	Otros Funcionarios	
A- PROFESIONAL						0
B- TÉCNICO PROFESIONAL	26		7	17		50
C- ADMINISTRATIVO	241		158	60		459
D- ESPECIALIZADO	20		23	60		103
E- OFICIOS	388		416	107		911
F- SERVICIOS AUXILIARES	58		88	22		168
G- DOCENTE DE UDELAR						0
H- DOCENTE DE A.N.E.P.						0
J- DOCENTE DE OTROS ORG.	7		16	13		36
K- MILITAR						0
L- POLICIAL						0
M- SERVICIOS EXTERIORES						0
N- JUDICATURA						0
P- POLÍTICO	8					8
Q- PARTICULAR CONFIANZA	14			1		15
R- RESIDUAL						0
S- PENITENCIARIO						0
OTROS (*)						0
TOTAL	762	0	708	280	0	1.750

(*) En caso de utilizar "otros" aclare a continuación a qué corresponde:

--

ALTAS Y BAJAS EN LOS ORGANISMOS DEL ESTADO
INFORMACIÓN DEL 1° DE ENERO DE 2018 AL 31 DE DICIEMBRE DE 2018

INCISO N°	DENOMINACIÓN
93	Intendencia de Salto

	Col. 1	Col. 2	Col. 3	Col. 4	Col. 5	Col. 6	Col. 7	Col. 8	Col. 9	Col. 10	Col. 11	Col. 12	Col. 13	Col. 14	Col. 15	Col. 16	Col. 17	Col. 18	Col. 19	Col. 20	Col. 21	Col. 22
	Inf.Vinculos dic. 2018	Inf.Vinculos dic. 2017	SALDO 1 Inf.Vinculos 2018 - 2017	ALTAS POR MECANISMO DE SELECCIÓN							BAJAS								SALDO (Total A - Total B)	Renovaciones		
				Designación directa (*)	Sorteo	Concurso méritos y antecedentes	Concurso oposición y méritos	Listas de aspirantes	Otros (**)	Transformación (nuevos)	TOTAL A	Fallecimiento	Destitución	Cese	Renuncia	Fin de contrato	Jubilación	Por todo otro motivo (***)			Transformación (extinción)	TOTAL B
VINCULOS CON CALIDAD DE FUNCIONARIO PUBLICO																						
Presupuestados	762	805	-43								0	4	2	1	2		34			43	-43	
Provisorios			0								0									0	0	
Contratados permanentes	708	670	38							63	63	4	1	4			16			25	38	
Zafrales y Eventuales	280	340	-60	1	82	17	74				174	1		12	7	150	1		63	234	-60	
Otros			0								0									0	0	
Sub Total	1.750	1.815	-65	1	82	17	74	0	0	63	237	9	3	17	9	150	51	0	63	302	-65	0
VINCULOS SIN CALIDAD DE FUNCIONARIO PUBLICO																						
Becarios			0								0									0	0	
Pasantes		3	-3								0					3				3	-3	
Arrendamientos de Obra			0								0									0	0	
Arrendamientos de Obra con Org. Internacional			0								0									0	0	
Arrendamientos de Servicio			0								0									0	0	
Arr. de Servicio con Org. Internacional			0								0									0	0	
Contratos a Término Ley 17.556			0								0									0	0	
Otros	40	22	18	18							18									0	18	
Sub Total	40	25	15	18	0	0	0	0	0	0	18	0	0	0	0	3	0	0	0	3	15	0
TOTAL	1.790	1.840	-50	19	82	17	74	0	0	63	255	9	3	17	9	153	51	0	63	305	-50	0

ACLARACIONES DEL ORGANISMO:

(*) Especificar normativa habilitante de designaciones directas.

Según potestades del Intendente por Artículo 275 de la Constitución de la República

(**) Especificar "otros" mecanismos de selección.

(***) Especificar otros motivos de bajas

Aclaraciones: Diferencias entre Saldo 1 y Saldo 2.

VÍNCULOS LABORALES CON EL ESTADO

INFORMACIÓN AL 31 DE DICIEMBRE DE 2018

INCISO N°	DENOMINACIÓN
93	Junta Departamental de Salto

CUADRO 1		VÍNCULOS CON CALIDAD DE FUNCIONARIOS PÚBLICOS					VÍNCULOS SIN CALIDAD DE FUNCIONARIOS PÚBLICOS									
UNIDAD EJECUTORA		Presupuestados	Provisorios	Contratos Permanentes/ Función pública	Zafrales y Eventuales	Otros Funcionarios (1)	TOTAL F. P.	Becarios	Pasantes	Arrendamiento Obra	Arrend. Obra con Org. Internac.	Arrendamiento Servicio	Arrend. de Servicio con Org. Internac.	C. a Término Ley 17.556	Otros No Funcionarios (2)	TOTAL NO F. P.
N°	DENOMINACIÓN															
002	Junta Departamental de Salto	80		8			88									0
							0									0
							0									0
							0									0
							0									0
							0									0
							0									0
							0									0
							0									0
							0									0
							0									0
							0									0
							0									0
							0									0
TOTAL		80	0	8	0	0	88	0	0	0	0	0	0	0	0	0

(1) En caso de utilizar esta categoría aclare a continuación a qué tipo de vínculos (CON CALIDAD DE FUNCIONARIOS PÚBLICOS) corresponde:

(2) En caso de utilizar esta categoría aclare a continuación a qué tipo de vínculos (SIN CALIDAD DE FUNCIONARIOS PÚBLICOS) corresponde:

Cantidad de funcionarios que perciben retiro incentivado al 31/12/2018 y normativa habilitante:

Cantidad de funcionarios en comisión en el Inciso (comisiones entrantes provenientes de otro Inciso):

Observaciones

VÍNCULOS LABORALES CON EL ESTADO

INFORMACIÓN AL 31 DE DICIEMBRE DE 2018

INCISO N°	DENOMINACIÓN
93	Junta Departamental de Salto

SEXO	VÍNCULOS CON CALIDAD DE FUNCIONARIOS PÚBLICOS						VÍNCULOS SIN CALIDAD DE FUNCIONARIOS PÚBLICOS								
	Presupuestados	Provisorios	Contratos Permanentes/Función Púb	Zafrales y Eventuales	Otros Funcionarios	TOTAL FUNC.	Becarios	Pasantes	Arrendamiento de Obra	Arrend. Obra con Org. Internac.	Arrendamiento de Servicio	Arrend. Servicio con Org. Internac.	Contrato a Término Ley 17.556	Otros No Func.	TOTAL NO FUNC.
HOMBRES	37		3			40									0
MUJERES	43		5			48									0
TRANS						0									0
TOTAL	80	0	8	0	0	88	0	0	0	0	0	0	0	0	0

DEPARTAMENTO (*)	VÍNCULOS CON CALIDAD DE FUNCIONARIOS PÚBLICOS						VÍNCULOS SIN CALIDAD DE FUNCIONARIOS PÚBLICOS								
	Presupuestados	Provisorios	Contratos Permanentes/Función Púb	Zafrales y Eventuales	Otros Funcionarios	TOTAL F.P.	Becarios	Pasantes	Arrendamiento de Obra	Arrend. Obra con Org. Internac.	Arrendamiento de Servicio	Arrend. Servicio con Org. Internac.	Contrato a Término Ley 17.556	Otros No Func.	TOTAL NO F.P.
ARTIGAS						0									0
CANELONES						0									0
CERRO LARGO						0									0
COLONIA						0									0
DURAZNO						0									0
FLORES						0									0
FLORIDA						0									0
LAVALLEJA						0									0
MALDONADO						0									0
PAYSANDÚ						0									0
RÍO NEGRO						0									0
RIVERA						0									0
ROCHA						0									0
SALTO	80		8			88									0
SAN JOSÉ						0									0
SORIANO						0									0
TACUAREMBO						0									0
TREINTA Y TRES						0									0
MONTEVIDEO						0									0
EXTERIOR						0									0
ITINERANTE						0									0
Sin clasificar						0									0
TOTAL	80	0	8	0	0	88	0	0	0	0	0	0	0	0	0

(*) Corresponde informar el Departamento donde se llevan a cabo las tareas propias del vínculo.

Observaciones

--

VÍNCULOS LABORALES CON EL ESTADO
 INFORMACIÓN AL 31 DE DICIEMBRE DE 2018

INCISO N°	DENOMINACIÓN
93	Junta Departamental de Salto

CUADRO 4		VÍNCULOS CON CALIDAD DE FUNCIONARIOS PÚBLICOS				
ESCALAFÓN	Presupuestados	Provisorios	Contratos Permanentes/Función pública	Zafrales y Eventuales	Otros Funcionarios	TOTAL
A- PROFESIONAL						0
B- TÉCNICO PROFESIONAL						0
C- ADMINISTRATIVO	6		4			10
D- ESPECIALIZADO	5					5
E- OFICIOS						0
F- SERVICIOS AUXILIARES	5		4			9
G- DOCENTE DE UDELAR						0
H- DOCENTE DE A.N.E.P.						0
J- DOCENTE DE OTROS ORG.						0
K- MILITAR						0
L- POLICIAL						0
M- SERVICIOS EXTERIORES						0
N- JUDICATURA						0
P- POLÍTICO	31					31
Q- PARTICULAR CONFIANZA	33					33
R- RESIDUAL						0
S- PENITENCIARIO						0
OTROS (*)						0
TOTAL	80	0	8	0	0	88

(*) En caso de utilizar "otros" aclare a continuación a qué corresponde:

--

ALTAS Y BAJAS EN LOS ORGANISMOS DEL ESTADO
INFORMACIÓN DEL 1° DE ENERO DE 2018 AL 31 DE DICIEMBRE DE 2018

INCISO N°	DENOMINACIÓN
93	Junta Departamental de Salto

	Col. 1	Col. 2	Col. 3	Col. 4	Col. 5	Col. 6	Col. 7	Col. 8	Col. 9	Col. 10	Col. 11	Col. 12	Col. 13	Col. 14	Col. 15	Col. 16	Col. 17	Col. 18	Col. 19	Col. 20	Col. 21	Col. 22
	Inf.Vinculos dic. 2018	Inf.Vinculos dic. 2017	SALDO 1 Inf.Vinculos 2018 - 2017	ALTAS POR MECANISMO DE SELECCIÓN							BAJAS							SALDO (Total A - Total B)	Renovaciones			
				Designación directa (*)	Sorteo	Concurso méritos y antecedentes	Concurso oposición y méritos	Listas de aspirantes	Otros (**)	Transformación (nuevos)	TOTAL A	Fallecimiento	Destitución	Cese	Renuncia	Fin de contrato	Jubilación			Por todo otro motivo (***)	Transformación (extinción)	TOTAL B
VINCULOS CON CALIDAD DE FUNCIONARIO PUBLICO																						
Presupuestados	80	81	-1								0						1			1	-1	
Provisoriatos			0								0									0	0	
Contratados permanentes	8	8	0								0									0	0	
Zafrales y Eventuales			0								0									0	0	
Otros			0								0									0	0	
Sub Total	88	89	-1	0	0	0	0	0	0	0	0	0	0	0	0	0	1	0	0	1	-1	0
VINCULOS SIN CALIDAD DE FUNCIONARIO PUBLICO																						
Becarios			0								0									0	0	
Pasantes			0								0									0	0	
Arrendamientos de Obra			0								0									0	0	
Arrendamientos de Obra con Org. Internacional			0								0									0	0	
Arrendamientos de Servicio			0								0									0	0	
Arr. de Servicio con Org. Internacional			0								0									0	0	
Contratos a Término Ley 17.556			0								0									0	0	
Otros			0								0									0	0	
Sub Total	0	0	0	0	0	0	0	0	0	0	0	0	0	0	0	0	0	0	0	0	0	0
TOTAL	88	89	-1	0	0	0	0	0	0	0	0	0	0	0	0	0	1	0	0	1	-1	0

ACLARACIONES DEL ORGANISMO:

(*) Especificar normativa habilitante de designaciones directas.

(**) Especificar "otros" mecanismos de selección.

(***) Especificar otros motivos de bajas

Aclaraciones: Diferencias entre Saldo 1 y Saldo 2.

VÍNCULOS LABORALES CON EL ESTADO

INFORMACIÓN AL 31 DE DICIEMBRE DE 2018

INCISO Nº	DENOMINACIÓN
94	Intendencia de San José

SEXO	VÍNCULOS CON CALIDAD DE FUNCIONARIOS PÚBLICOS						VÍNCULOS SIN CALIDAD DE FUNCIONARIOS PÚBLICOS								
	Presupuestados	Provisorios	Contratos Permanentes/Función Púb	Zafrales y Eventuales	Otros Funcionarios	TOTAL FUNC.	Becarios	Pasantes	Arrendamiento de Obra	Arrend. Obra con Org. Internac.	Arrendamiento de Servicio	Arrend. Servicio con Org. Internac.	Contrato a Término Ley 17.556	Otros No Func.	TOTAL NO FUNC.
HOMBRES	306		146	74		526	3	3						6	12
MUJERES	140		143	9		292	3	13						5	21
TRANS						0									0
TOTAL	446	0	289	83	0	818	6	16	0	0	0	0	0	11	33

DEPARTAMENTO (*)	VÍNCULOS CON CALIDAD DE FUNCIONARIOS PÚBLICOS						VÍNCULOS SIN CALIDAD DE FUNCIONARIOS PÚBLICOS								
	Presupuestados	Provisorios	Contratos Permanentes/Función Púb	Zafrales y Eventuales	Otros Funcionarios	TOTAL F.P.	Becarios	Pasantes	Arrendamiento de Obra	Arrend. Obra con Org. Internac.	Arrendamiento de Servicio	Arrend. Servicio con Org. Internac.	Contrato a Término Ley 17.556	Otros No Func.	TOTAL NO F.P.
ARTIGAS						0									0
CANELONES						0									0
CERRO LARGO						0									0
COLONIA						0									0
DURAZNO						0									0
FLORES						0									0
FLORIDA						0									0
LAVALLEJA						0									0
MALDONADO						0									0
PAYSANDÚ						0									0
RÍO NEGRO						0									0
RIVERA						0									0
ROCHA						0									0
SALTO						0									0
SAN JOSÉ	444		288	83		815	6	16						11	33
SORIANO						0									0
TACUAREMBO						0									0
TREINTA Y TRES						0									0
MONTEVIDEO	2		1			3									0
EXTERIOR						0									0
ITINERANTE						0									0
Sin clasificar						0									0
TOTAL	446	0	289	83	0	818	6	16	0	0	0	0	0	11	33

(*) Corresponde informar el Departamento donde se llevan a cabo las tareas propias del vínculo.

Observaciones

--

VÍNCULOS LABORALES CON EL ESTADO

INFORMACIÓN AL 31 DE DICIEMBRE DE 2018

INCISO N°	DENOMINACIÓN
94	Intendencia de San José

ESCALAFÓN	VÍNCULOS CON CALIDAD DE FUNCIONARIOS PÚBLICOS					TOTAL
	Presupuestados	Provisorios	Contratos Permanentes/Función pública	Zafrales y Eventuales	Otros Funcionarios	
A- PROFESIONAL	22		9			31
B- TÉCNICO PROFESIONAL						0
C- ADMINISTRATIVO	222		150			372
D- ESPECIALIZADO	11		7			18
E- OFICIOS	120		74			194
F- SERVICIOS AUXILIARES	31		27	60		118
G- DOCENTE DE UDELAR						0
H- DOCENTE DE A.N.E.P.						0
J- DOCENTE DE OTROS ORG.	18					18
K- MILITAR						0
L- POLICIAL						0
M- SERVICIOS EXTERIORES						0
N- JUDICATURA						0
P- POLÍTICO	5					5
Q- PARTICULAR CONFIANZA	1					1
R- RESIDUAL						0
S- PENITENCIARIO						0
OTROS (*)	16		22	23		61
TOTAL	446	0	289	83	0	818

(*) En caso de utilizar "otros" aclare a continuación a qué corresponde:

Presupuestado: 13 corresponden a Banda de Músicos, 1 a Ballet Folclórico y 2 Guardavidas. Contratados: 12 corresponde a Ballet Folclórico y 10 Banda de Músicos. Zafrales: 23 Guardavidas

ALTAS Y BAJAS EN LOS ORGANISMOS DEL ESTADO

 INFORMACIÓN DEL 1° DE ENERO DE 2018 AL 31 DE DICIEMBRE DE 2018

INCISO N°	DENOMINACIÓN
94	Intendencia de San José

	Col. 1	Col. 2	Col. 3	Col. 4	Col. 5	Col. 6	Col. 7	Col. 8	Col. 9	Col. 10	Col. 11	Col. 12	Col. 13	Col. 14	Col. 15	Col. 16	Col. 17	Col. 18	Col. 19	Col. 20	Col. 21	Col. 22
	Inf.Vinculos dic. 2018	Inf.Vinculos dic. 2017	SALDO 1 Inf.Vinculos 2018 - 2017	ALTAS POR MECANISMO DE SELECCIÓN							BAJAS							SALDO (Total A - Total B)	Renovaciones			
				Designación directa (*)	Sorteo	Concurso méritos y antecedentes	Concurso oposición y méritos	Listas de aspirantes	Otros (**)	Transformación (nuevos)	TOTAL A	Fallecimiento	Destitución	Cese	Renuncia	Fin de contrato	Jubilación			Por todo otro motivo (***)	Transformación (extinción)	TOTAL B
VINCULOS CON CALIDAD DE FUNCIONARIO PUBLICO																						
Presupuestados	446	433	13	3			1			27	31	1			2	1	11			15	16	
Provisoriatos			0								0									0	0	
Contratados permanentes	289	316	-27			1		6		14	21	1			2	1			27	31	-10	
Zafrales y Eventuales	83	82	1			22		11			33				1	33			5	39	-6	
Otros			0								0									0	0	
Sub Total	818	831	-13	3	0	23	1	17	0	41	85	2	0	0	5	35	11	0	32	85	0	0
VINCULOS SIN CALIDAD DE FUNCIONARIO PUBLICO																						
Becarios	6	6	0						7		7				6				1	7	0	
Pasantes	16	19	-3			10					10				5				8	13	-3	
Arrendamientos de Obra			0								0									0	0	
Arrendamientos de Obra con Org. Internacional			0								0									0	0	
Arrendamientos de Servicio			0								0									0	0	
Arr. de Servicio con Org. Internacional			0								0									0	0	
Contratos a Término Ley 17.556			0								0									0	0	
Otros	11		11								0									0	0	
Sub Total	33	25	8	0	0	10	0	0	7	0	17	0	0	0	11	0	0	0	9	20	-3	0
TOTAL	851	856	-5	3	0	33	1	17	7	41	102	2	0	0	16	35	11	0	41	105	-3	0

ACLARACIONES DEL ORGANISMO:

(*) Especificar normativa habilitante de designaciones directas.

Artículo 275 de la Constitución de la República

(**) Especificar "otros" mecanismos de selección.

Ingreso por Convenio con otras Instituciones (Becarios Art. 10 Ley 16.873)

(***) Especificar otros motivos de bajas

Aclaraciones: Diferencias entre Saldo 1 y Saldo 2.

No se encuentran las diferencias.

VÍNCULOS LABORALES CON EL ESTADO

INFORMACIÓN AL 31 DE DICIEMBRE DE 2018

INCISO N°	DENOMINACIÓN
94	Junta Departamental de San José

CUADRO 1		VÍNCULOS CON CALIDAD DE FUNCIONARIOS PÚBLICOS					VÍNCULOS SIN CALIDAD DE FUNCIONARIOS PÚBLICOS									
UNIDAD EJECUTORA		Presupuestados	Provisorios	Contratos Permanentes/ Función pública	Zafrales y Eventuales	Otros Funcionarios (1)	TOTAL F. P.	Becarios	Pasantes	Arrendamiento Obra	Arrend. Obra con Org. Internac.	Arrendamiento Servicio	Arrend. de Servicio con Org. Internac.	C. a Término Ley 17.556	Otros No Funcionarios (2)	TOTAL NO F. P.
N°	DENOMINACIÓN															
002	Junta Departamental de San José	47		2			49									0
							0									0
							0									0
							0									0
							0									0
							0									0
							0									0
							0									0
							0									0
							0									0
							0									0
							0									0
							0									0
							0									0
TOTAL		47	0	2	0	0	49	0	0	0	0	0	0	0	0	0

(1) En caso de utilizar esta categoría aclare a continuación a qué tipo de vínculos (CON CALIDAD DE FUNCIONARIOS PÚBLICOS) corresponde:

(2) En caso de utilizar esta categoría aclare a continuación a qué tipo de vínculos (SIN CALIDAD DE FUNCIONARIOS PÚBLICOS) corresponde:

Cantidad de funcionarios que perciben retro incentivado al 31/12/2018 y normativa habilitante:

Cantidad de funcionarios en comisión en el Inciso (comisiones entrantes provenientes de otro Inciso):

2

Observaciones

VÍNCULOS LABORALES CON EL ESTADO

INFORMACIÓN AL 31 DE DICIEMBRE DE 2018

INCISO Nº	DENOMINACIÓN
94	Junta Departamental de San José

SEXO	VÍNCULOS CON CALIDAD DE FUNCIONARIOS PÚBLICOS						VÍNCULOS SIN CALIDAD DE FUNCIONARIOS PÚBLICOS								
	Presupuestados	Provisorios	Contratos Permanentes/Función Púb	Zafrales y Eventuales	Otros Funcionarios	TOTAL FUNC.	Becarios	Pasantes	Arrendamiento de Obra	Arrend. Obra con Org. Internac.	Arrendamiento de Servicio	Arrend. Servicio con Org. Internac.	Contrato a Término Ley 17.556	Otros No Func.	TOTAL NO FUNC.
HOMBRES	30					30									0
MUJERES	17		2			19									0
TRANS						0									0
TOTAL	47	0	2	0	0	49	0	0	0	0	0	0	0	0	0

DEPARTAMENTO (*)	VÍNCULOS CON CALIDAD DE FUNCIONARIOS PÚBLICOS						VÍNCULOS SIN CALIDAD DE FUNCIONARIOS PÚBLICOS								
	Presupuestados	Provisorios	Contratos Permanentes/Función Púb	Zafrales y Eventuales	Otros Funcionarios	TOTAL F.P.	Becarios	Pasantes	Arrendamiento de Obra	Arrend. Obra con Org. Internac.	Arrendamiento de Servicio	Arrend. Servicio con Org. Internac.	Contrato a Término Ley 17.556	Otros No Func.	TOTAL NO F.P.
ARTIGAS						0									0
CANELONES						0									0
CERRO LARGO						0									0
COLONIA						0									0
DURAZNO						0									0
FLORES						0									0
FLORIDA						0									0
LAVALLEJA						0									0
MALDONADO						0									0
PAYSANDÚ						0									0
RÍO NEGRO						0									0
RIVERA						0									0
ROCHA						0									0
SALTO						0									0
SAN JOSÉ	47		2			49									0
SORIANO						0									0
TACUAREMBO						0									0
TREINTA Y TRES						0									0
MONTEVIDEO						0									0
EXTERIOR						0									0
ITINERANTE						0									0
Sin clasificar						0									0
TOTAL	47	0	2	0	0	49	0	0	0	0	0	0	0	0	0

(*) Corresponde informar el Departamento donde se llevan a cabo las tareas propias del vínculo.

Observaciones

--

VÍNCULOS LABORALES CON EL ESTADO
INFORMACIÓN AL 31 DE DICIEMBRE DE 2018

INCISO N°	DENOMINACIÓN
94	Junta Departamental de San José

ESCALAFÓN	VÍNCULOS CON CALIDAD DE FUNCIONARIOS PÚBLICOS					TOTAL
	Presupuestados	Provisorios	Contratos Permanentes/Función pública	Zafrales y Eventuales	Otros Funcionarios	
A- PROFESIONAL	1		1			2
B- TÉCNICO PROFESIONAL						0
C- ADMINISTRATIVO	6					6
D- ESPECIALIZADO	5					5
E- OFICIOS	2					2
F- SERVICIOS AUXILIARES	1		1			2
G- DOCENTE DE UDELAR						0
H- DOCENTE DE A.N.E.P.						0
J- DOCENTE DE OTROS ORG.						0
K- MILITAR						0
L- POLICIAL						0
M- SERVICIOS EXTERIORES						0
N- JUDICATURA						0
P- POLÍTICO	31					31
Q- PARTICULAR CONFIANZA	1					1
R- RESIDUAL						0
S- PENITENCIARIO						0
OTROS (*)						0
TOTAL	47	0	2	0	0	49

(*) En caso de utilizar "otros" aclare a continuación a qué corresponde:

--

ALTAS Y BAJAS EN LOS ORGANISMOS DEL ESTADO
INFORMACIÓN DEL 1° DE ENERO DE 2018 AL 31 DE DICIEMBRE DE 2018

INCISO N°	DENOMINACIÓN
94	Junta Departamental de San José

	Col. 1	Col. 2	Col. 3	Col. 4	Col. 5	Col. 6	Col. 7	Col. 8	Col. 9	Col. 10	Col. 11	Col. 12	Col. 13	Col. 14	Col. 15	Col. 16	Col. 17	Col. 18	Col. 19	Col. 20	Col. 21	Col. 22
	Inf.Vinculos dic. 2018	Inf.Vinculos dic. 2017	SALDO 1 Inf.Vinculos 2018 - 2017	ALTAS POR MECANISMO DE SELECCIÓN							BAJAS							SALDO (Total A - Total B)	Renovaciones			
				Designación directa (*)	Sorteo	Concurso méritos y antecedentes	Concurso oposición y méritos	Listas de aspirantes	Otros (**)	Transformación (nuevos)	TOTAL A	Fallecimiento	Destitución	Cese	Renuncia	Fin de contrato	Jubilación			Por todo otro motivo (***)	Transformación (extinción)	TOTAL B
VINCULOS CON CALIDAD DE FUNCIONARIO PUBLICO																						
Presupuestados	47	47	0								0									0	0	
Provisoriatos			0								0									0	0	
Contratados permanentes	2		2	1			1				2									0	2	
Zafrales y Eventuales			0								0									0	0	
Otros			0								0									0	0	
Sub Total	49	47	2	1	0	0	1	0	0	0	2	0	0	0	0	0	0	0	0	0	2	0
VINCULOS SIN CALIDAD DE FUNCIONARIO PUBLICO																						
Becarios			0								0									0	0	
Pasantes			0								0									0	0	
Arrendamientos de Obra			0								0									0	0	
Arrendamientos de Obra con Org. Internacional			0								0									0	0	
Arrendamientos de Servicio			0								0									0	0	
Arr. de Servicio con Org. Internacional			0								0									0	0	
Contratos a Término Ley 17.556			0								0									0	0	
Otros			0								0									0	0	
Sub Total	0	0	0	0	0	0	0	0	0	0	0	0	0	0	0	0	0	0	0	0	0	0
TOTAL	49	47	2	1	0	0	1	0	0	0	2	0	0	0	0	0	0	0	0	0	2	0

ACLARACIONES DEL ORGANISMO:

(*) Especificar normativa habilitante de designaciones directas.

Art. 6 de la Modificación Presupuestal 2018 - 2020

(**) Especificar "otros" mecanismos de selección.

(***) Especificar otros motivos de bajas

Aclaraciones: Diferencias entre Saldo 1 y Saldo 2.

VÍNCULOS LABORALES CON EL ESTADO

INFORMACIÓN AL 31 DE DICIEMBRE DE 2018

INCISO Nº	DENOMINACIÓN
95	Intendencia de Soriano

SEXO	VÍNCULOS CON CALIDAD DE FUNCIONARIOS PÚBLICOS						VÍNCULOS SIN CALIDAD DE FUNCIONARIOS PÚBLICOS									
	Presupuestados	Provisorios	Contratos Permanentes/Función Púb	Zafrales y Eventuales	Otros Funcionarios	TOTAL FUNC.	Becarios	Pasantes	Arrendamiento de Obra	Arrend. Obra con Org. Internac.	Arrendamiento de Servicio	Arrend. Servicio con Org. Internac.	Contrato a Término Ley 17.556	Otros No Func.	TOTAL NO FUNC.	
HOMBRES	551		101	42	455	1.149										0
MUJERES	192		95	34	239	560										0
TRANS						0										0
TOTAL	743	0	196	76	694	1.709	0	0	0	0	0	0	0	0	0	0

DEPARTAMENTO (*)	VÍNCULOS CON CALIDAD DE FUNCIONARIOS PÚBLICOS						VÍNCULOS SIN CALIDAD DE FUNCIONARIOS PÚBLICOS									
	Presupuestados	Provisorios	Contratos Permanentes/Función Púb	Zafrales y Eventuales	Otros Funcionarios	TOTAL F.P.	Becarios	Pasantes	Arrendamiento de Obra	Arrend. Obra con Org. Internac.	Arrendamiento de Servicio	Arrend. Servicio con Org. Internac.	Contrato a Término Ley 17.556	Otros No Func.	TOTAL NO F.P.	
ARTIGAS						0										0
CANELONES						0										0
CERRO LARGO						0										0
COLONIA	1				1	2										0
DURAZNO						0										0
FLORES						0										0
FLORIDA					1	1										0
LAVALLEJA						0										0
MALDONADO	1					1										0
PAYSANDÚ						0										0
RÍO NEGRO					1	1										0
RIVERA						0										0
ROCHA						0										0
SALTO	1					1										0
SAN JOSÉ	1					1										0
SORIANO	734		196	76	688	1.694										0
TACUAREMBO						0										0
TREINTA Y TRES						0										0
MONTEVIDEO	5				3	8										0
EXTERIOR						0										0
ITINERANTE						0										0
Sin clasificar						0										0
TOTAL	743	0	196	76	694	1.709	0	0	0	0	0	0	0	0	0	0

(*) Corresponde informar el Departamento donde se llevan a cabo las tareas propias del vínculo.

Observaciones

--

VÍNCULOS LABORALES CON EL ESTADO

INFORMACIÓN AL 31 DE DICIEMBRE DE 2018

INCISO N°	DENOMINACIÓN
95	Intendencia de Soriano

ESCALAFÓN	VÍNCULOS CON CALIDAD DE FUNCIONARIOS PÚBLICOS					TOTAL
	Presupuestados	Provisorios	Contratos Permanentes/Función pública	Zafrales y Eventuales	Otros Funcionarios	
A- PROFESIONAL	14		32			46
B- TÉCNICO PROFESIONAL						0
C- ADMINISTRATIVO	151		55			206
D- ESPECIALIZADO	17		4			21
E- OFICIOS	227		4		4	235
F- SERVICIOS AUXILIARES	323		41	76	688	1.128
G- DOCENTE DE UDELAR						0
H- DOCENTE DE A.N.E.P.						0
J- DOCENTE DE OTROS ORG.	5		13		2	20
K- MILITAR						0
L- POLICIAL						0
M- SERVICIOS EXTERIORES						0
N- JUDICATURA						0
P- POLÍTICO	5					5
Q- PARTICULAR CONFIANZA	1					1
R- RESIDUAL						0
S- PENITENCIARIO						0
OTROS (*)			47			47
TOTAL	743	0	196	76	694	1.709

(*) En caso de utilizar "otros" aclare a continuación a qué corresponde:

Jornaleros

ALTAS Y BAJAS EN LOS ORGANISMOS DEL ESTADO
INFORMACIÓN DEL 1° DE ENERO DE 2018 AL 31 DE DICIEMBRE DE 2018

INCISO N°	DENOMINACIÓN
95	Intendencia de Soriano

	Col. 1	Col. 2	Col. 3	Col. 4	Col. 5	Col. 6	Col. 7	Col. 8	Col. 9	Col. 10	Col. 11	Col. 12	Col. 13	Col. 14	Col. 15	Col. 16	Col. 17	Col. 18	Col. 19	Col. 20	Col. 21	Col. 22
	Inf.Vinculos dic. 2018	Inf.Vinculos dic. 2017	SALDO 1 Inf.Vinculos 2018 - 2017	ALTAS POR MECANISMO DE SELECCIÓN							BAJAS								SALDO (Total A - Total B)	Renovaciones		
				Designación directa (*)	Sorteo	Concurso méritos y antecedentes	Concurso oposición y méritos	Listas de aspirantes	Otros (**)	Transformación (nuevos)	TOTAL A	Fallecimiento	Destitución	Cese	Renuncia	Fin de contrato	Jubilación	Por todo otro motivo (***)			Transformación (extinción)	TOTAL B
VINCULOS CON CALIDAD DE FUNCIONARIO PUBLICO																						
Presupuestados	743	707	36	4						84	88	5		4	4	1	38			52	36	
Provisoriatos			0								0									0	0	
Contratados permanentes	196	206	-10	34		7					41	1			26				24	51	-10	
Zafrales y Eventuales	76	52	24	159	2	129		30			320	1	2		10	283				296	24	
Otros	694	727	-33	31		37					68	2	1	15	17		6		60	101	-33	
Sub Total	1.709	1.692	17	228	2	173	0	30	0	84	517	9	3	19	57	284	44	0	84	500	17	0
VINCULOS SIN CALIDAD DE FUNCIONARIO PUBLICO																						
Becarios			0								0									0	0	
Pasantes			0								0									0	0	
Arrendamientos de Obra			0								0									0	0	
Arrendamientos de Obra con Org. Internacional			0								0									0	0	
Arrendamientos de Servicio			0								0									0	0	
Arr. de Servicio con Org. Internacional			0								0									0	0	
Contratos a Término Ley 17.556			0								0									0	0	
Otros			0								0									0	0	
Sub Total	0	0	0	0	0	0	0	0	0	0	0	0	0	0	0	0	0	0	0	0	0	0
TOTAL	1.709	1.692	17	228	2	173	0	30	0	84	517	9	3	19	57	284	44	0	84	500	17	0

ACLARACIONES DEL ORGANISMO:

(*) Especificar normativa habilitante de designaciones directas.

Ley Orgánica Municipal.

(**) Especificar "otros" mecanismos de selección.

(***) Especificar otros motivos de bajas

Aclaraciones: Diferencias entre Saldo 1 y Saldo 2.

VÍNCULOS LABORALES CON EL ESTADO

INFORMACIÓN AL 31 DE DICIEMBRE DE 2018

INCISO N°	DENOMINACIÓN
95	Junta Departamental de Soriano

CUADRO 1		VÍNCULOS CON CALIDAD DE FUNCIONARIOS PÚBLICOS					VÍNCULOS SIN CALIDAD DE FUNCIONARIOS PÚBLICOS									
UNIDAD EJECUTORA		Presupuestados	Provisorios	Contratos Permanentes/ Función pública	Zafrales y Eventuales	Otros Funcionarios (1)	TOTAL F. P.	Becarios	Pasantes	Arrendamiento Obra	Arrend. Obra con Org. Internac.	Arrendamiento Servicio	Arrend. de Servicio con Org. Internac.	C. a Término Ley 17.556	Otros No Funcionarios (2)	TOTAL NO F. P.
N°	DENOMINACIÓN															
002	Junta Departamental de Soriano	46			1		47									0
							0									0
							0									0
							0									0
							0									0
							0									0
							0									0
							0									0
							0									0
							0									0
							0									0
							0									0
							0									0
							0									0
							0									0
TOTAL		46	0	0	1	0	47	0	0	0	0	0	0	0	0	0

(1) En caso de utilizar esta categoría aclare a continuación a qué tipo de vínculos (CON CALIDAD DE FUNCIONARIOS PÚBLICOS) corresponde:

(2) En caso de utilizar esta categoría aclare a continuación a qué tipo de vínculos (SIN CALIDAD DE FUNCIONARIOS PÚBLICOS) corresponde:

Cantidad de funcionarios que perciben retro incentivado al 31/12/2018 y normativa habilitante:

Cantidad de funcionarios en comisión en el Inciso (comisiones entrantes provenientes de otro Inciso):

Observaciones

VÍNCULOS LABORALES CON EL ESTADO

INFORMACIÓN AL 31 DE DICIEMBRE DE 2018

INCISO Nº	DENOMINACIÓN
95	Junta Departamental de Soriano

SEXO	VÍNCULOS CON CALIDAD DE FUNCIONARIOS PÚBLICOS						VÍNCULOS SIN CALIDAD DE FUNCIONARIOS PÚBLICOS									
	Presupuestados	Provisorios	Contratos Permanentes/Función Púb	Zafrales y Eventuales	Otros Funcionarios	TOTAL FUNC.	Becarios	Pasantes	Arrendamiento de Obra	Arrend. Obra con Org. Internac.	Arrendamiento de Servicio	Arrend. Servicio con Org. Internac.	Contrato a Término Ley 17.556	Otros No Func.	TOTAL NO FUNC.	
HOMBRES	30					30										0
MUJERES	16			1		17										0
TRANS						0										0
TOTAL	46	0	0	1	0	47	0	0	0	0	0	0	0	0	0	0

DEPARTAMENTO (*)	VÍNCULOS CON CALIDAD DE FUNCIONARIOS PÚBLICOS						VÍNCULOS SIN CALIDAD DE FUNCIONARIOS PÚBLICOS									
	Presupuestados	Provisorios	Contratos Permanentes/Función Púb	Zafrales y Eventuales	Otros Funcionarios	TOTAL F.P.	Becarios	Pasantes	Arrendamiento de Obra	Arrend. Obra con Org. Internac.	Arrendamiento de Servicio	Arrend. Servicio con Org. Internac.	Contrato a Término Ley 17.556	Otros No Func.	TOTAL NO F.P.	
ARTIGAS						0										0
CANELONES						0										0
CERRO LARGO						0										0
COLONIA						0										0
DURAZNO						0										0
FLORES						0										0
FLORIDA						0										0
LAVALLEJA						0										0
MALDONADO						0										0
PAYSANDÚ						0										0
RÍO NEGRO						0										0
RIVERA						0										0
ROCHA						0										0
SALTO						0										0
SAN JOSÉ						0										0
SORIANO	46			1		47										0
TACUAREMBO						0										0
TREINTA Y TRES						0										0
MONTEVIDEO						0										0
EXTERIOR						0										0
ITINERANTE						0										0
Sin clasificar						0										0
TOTAL	46	0	0	1	0	47	0	0	0	0	0	0	0	0	0	0

(*) Corresponde informar el Departamento donde se llevan a cabo las tareas propias del vínculo.

Observaciones

--

VÍNCULOS LABORALES CON EL ESTADO
 INFORMACIÓN AL 31 DE DICIEMBRE DE 2018

INCISO N°	DENOMINACIÓN
95	Junta Departamental de Soriano

ESCALAFÓN	VÍNCULOS CON CALIDAD DE FUNCIONARIOS PÚBLICOS					TOTAL
	Presupuestados	Provisorios	Contratos Permanentes/Función pública	Zafrales y Eventuales	Otros Funcionarios	
A- PROFESIONAL	1					1
B- TÉCNICO PROFESIONAL						0
C- ADMINISTRATIVO	3					3
D- ESPECIALIZADO	4					4
E- OFICIOS	2					2
F- SERVICIOS AUXILIARES	3			1		4
G- DOCENTE DE UDELAR						0
H- DOCENTE DE A.N.E.P.						0
J- DOCENTE DE OTROS ORG.						0
K- MILITAR						0
L- POLICIAL						0
M- SERVICIOS EXTERIORES						0
N- JUDICATURA						0
P- POLÍTICO	31					31
Q- PARTICULAR CONFIANZA	2					2
R- RESIDUAL						0
S- PENITENCIARIO						0
OTROS (*)						0
TOTAL	46	0	0	1	0	47

(*) En caso de utilizar "otros" aclare a continuación a qué corresponde:

--

ALTAS Y BAJAS EN LOS ORGANISMOS DEL ESTADO
INFORMACIÓN DEL 1° DE ENERO DE 2018 AL 31 DE DICIEMBRE DE 2018

INCISO N°	DENOMINACIÓN
95	Junta Departamental de Soriano

	Col. 1	Col. 2	Col. 3	Col. 4	Col. 5	Col. 6	Col. 7	Col. 8	Col. 9	Col. 10	Col. 11	Col. 12	Col. 13	Col. 14	Col. 15	Col. 16	Col. 17	Col. 18	Col. 19	Col. 20	Col. 21	Col. 22	
	Inf.Vinculos dic. 2018	Inf.Vinculos dic. 2017	SALDO 1 Inf.Vinculos 2018 - 2017	ALTAS POR MECANISMO DE SELECCIÓN							BAJAS							SALDO (Total A - Total B)	Renovaciones				
				Designación directa (*)	Sorteo	Concurso méritos y antecedentes	Concurso oposición y méritos	Listas de aspirantes	Otros (**)	Transformación (nuevos)	TOTAL A	Fallecimiento	Destitución	Cese	Renuncia	Fin de contrato	Jubilación	Por todo otro motivo (***)	Transformación (extinción)	TOTAL B			
VINCULOS CON CALIDAD DE FUNCIONARIO PUBLICO																							
Presupuestados	46	46	0								0										0	0	
Provisoriatos			0								0										0	0	
Contratados permanentes			0								0										0	0	
Zafrales y Eventuales	1	1	0								0										0	0	
Otros			0								0										0	0	
Sub Total	47	47	0	0	0	0	0	0	0	0	0	0	0	0	0	0	0	0	0	0	0	0	0
VINCULOS SIN CALIDAD DE FUNCIONARIO PUBLICO																							
Becarios			0								0										0	0	
Pasantes			0								0										0	0	
Arrendamientos de Obra			0								0										0	0	
Arrendamientos de Obra con Org. Internacional			0								0										0	0	
Arrendamientos de Servicio			0								0										0	0	
Arr. de Servicio con Org. Internacional			0								0										0	0	
Contratos a Término Ley 17.556			0								0										0	0	
Otros			0								0										0	0	
Sub Total	0	0	0	0	0	0	0	0	0	0	0	0	0	0	0	0	0	0	0	0	0	0	0
TOTAL	47	47	0	0	0	0	0	0	0	0	0	0	0	0	0	0	0	0	0	0	0	0	0

ACLARACIONES DEL ORGANISMO:

(*) Especificar normativa habilitante de designaciones directas.

(**) Especificar "otros" mecanismos de selección.

(***) Especificar otros motivos de bajas

Aclaraciones: Diferencias entre Saldo 1 y Saldo 2.

VÍNCULOS LABORALES CON EL ESTADO

INFORMACIÓN AL 31 DE DICIEMBRE DE 2018

INCISO N°	DENOMINACIÓN
96	Intendencia de Tacuarembó

CUADRO 1		VÍNCULOS CON CALIDAD DE FUNCIONARIOS PÚBLICOS					VÍNCULOS SIN CALIDAD DE FUNCIONARIOS PÚBLICOS									
UNIDAD EJECUTORA		Presupuestados	Provisoriatos	Contratos Permanentes/ Función pública	Zafrales y Eventuales	Otros Funcionarios (1)	TOTAL F. P.	Becarios	Pasantes	Arrendamiento Obra	Arrend. Obra con Org. Internac.	Arrendamiento Servicio	Arrend. de Servicio con Org. Internac.	C. a Término Ley 17.556	Otros No Funcionarios (2)	TOTAL NO F. P.
N°	DENOMINACIÓN															
001	Intendencia de Tacuarembó	193		261		735	1.189		20							20
	Municipio Paso de los Toros	155		83		6	244									0
	Mpio. San Gregorio de Polanco	7		12		94	113									0
	Municipio Ansina	3				29	32									0
							0									0
							0									0
							0									0
							0									0
							0									0
							0									0
							0									0
							0									0
							0									0
							0									0
							0									0
TOTAL		358	0	356	0	864	1.578	0	20	0	0	0	0	0	0	20

(1) En caso de utilizar esta categoría aclare a continuación a qué tipo de vínculos (**CON CALIDAD DE FUNCIONARIOS PÚBLICOS**) corresponde:

Contratos Jornaleros

(2) En caso de utilizar esta categoría aclare a continuación a qué tipo de vínculos (**SIN CALIDAD DE FUNCIONARIOS PÚBLICOS**) corresponde:

--

Cantidad de funcionarios que perciben retro incentivado al 31/12/2018 y normativa habilitante:

--

Cantidad de funcionarios en comisión en el Inciso (comisiones entrantes provenientes de otro Inciso):

--

Observaciones

--

VÍNCULOS LABORALES CON EL ESTADO

INFORMACIÓN AL 31 DE DICIEMBRE DE 2018

INCISO Nº	DENOMINACIÓN
96	Intendencia de Tacuarembó

SEXO	VÍNCULOS CON CALIDAD DE FUNCIONARIOS PÚBLICOS						VÍNCULOS SIN CALIDAD DE FUNCIONARIOS PÚBLICOS								
	Presupuestados	Provisorios	Contratos Permanentes/Función Púb	Zafrales y Eventuales	Otros Funcionarios	TOTAL FUNC.	Becarios	Pasantes	Arrendamiento de Obra	Arrend. Obra con Org. Internac.	Arrendamiento de Servicio	Arrend. Servicio con Org. Internac.	Contrato a Término Ley 17.556	Otros No Func.	TOTAL NO FUNC.
HOMBRES	232		222		663	1.117		15							15
MUJERES	126		134		201	461		5							5
TRANS						0									0
TOTAL	358	0	356	0	864	1.578	0	20	0	0	0	0	0	0	20

DEPARTAMENTO (*)	VÍNCULOS CON CALIDAD DE FUNCIONARIOS PÚBLICOS						VÍNCULOS SIN CALIDAD DE FUNCIONARIOS PÚBLICOS								
	Presupuestados	Provisorios	Contratos Permanentes/Función Púb	Zafrales y Eventuales	Otros Funcionarios	TOTAL F.P.	Becarios	Pasantes	Arrendamiento de Obra	Arrend. Obra con Org. Internac.	Arrendamiento de Servicio	Arrend. Servicio con Org. Internac.	Contrato a Término Ley 17.556	Otros No Func.	TOTAL NO F.P.
ARTIGAS						0									0
CANELONES						0									0
CERRO LARGO						0									0
COLONIA						0									0
DURAZNO						0									0
FLORES						0									0
FLORIDA						0									0
LAVALLEJA						0									0
MALDONADO						0									0
PAYSANDÚ						0									0
RÍO NEGRO						0									0
RIVERA						0									0
ROCHA						0									0
SALTO						0									0
SAN JOSÉ						0									0
SORIANO						0									0
TACUAREMBO	358		356		864	1.578		20							20
TREINTA Y TRES						0									0
MONTEVIDEO						0									0
EXTERIOR						0									0
ITINERANTE						0									0
Sin clasificar						0									0
TOTAL	358	0	356	0	864	1.578	0	20	0	0	0	0	0	0	20

(*) Corresponde informar el Departamento donde se llevan a cabo las tareas propias del vínculo.

Observaciones

--

VÍNCULOS LABORALES CON EL ESTADO
 INFORMACIÓN AL 31 DE DICIEMBRE DE 2018

INCISO Nº	DENOMINACIÓN
96	Intendencia de Tacuarembó

CUADRO 4		VÍNCULOS CON CALIDAD DE FUNCIONARIOS PÚBLICOS				
ESCALAFÓN	Presupuestados	Provisorios	Contratos Permanentes/Función pública	Zafrales y Eventuales	Otros Funcionarios	TOTAL
A- PROFESIONAL	18		15			33
B- TÉCNICO PROFESIONAL	2					2
C- ADMINISTRATIVO	145		50		24	219
D- ESPECIALIZADO	29		7		1	37
E- OFICIOS	141		194		787	1.122
F- SERVICIOS AUXILIARES						0
G- DOCENTE DE UDELAR						0
H- DOCENTE DE A.N.E.P.						0
J- DOCENTE DE OTROS ORG.						0
K- MILITAR						0
L- POLICIAL						0
M- SERVICIOS EXTERIORES						0
N- JUDICATURA						0
P- POLÍTICO						0
Q- PARTICULAR CONFIANZA	7					7
R- RESIDUAL						0
S- PENITENCIARIO						0
OTROS (*)	16		90		52	158
TOTAL	358	0	356	0	864	1.578

(*) En caso de utilizar "otros" aclare a continuación a qué corresponde:

Sin clasificar.

ALTAS Y BAJAS EN LOS ORGANISMOS DEL ESTADO

 INFORMACIÓN DEL 1° DE ENERO DE 2018 AL 31 DE DICIEMBRE DE 2018

INCISO N°	DENOMINACIÓN
96	Intendencia de Tacuarembó

	Col. 1	Col. 2	Col. 3	Col. 4	Col. 5	Col. 6	Col. 7	Col. 8	Col. 9	Col. 10	Col. 11	Col. 12	Col. 13	Col. 14	Col. 15	Col. 16	Col. 17	Col. 18	Col. 19	Col. 20	Col. 21	Col. 22
	Inf.Vinculos dic. 2018	Inf.Vinculos dic. 2017	SALDO 1 Inf.Vinculos 2018 - 2017	ALTAS POR MECANISMO DE SELECCIÓN							BAJAS								SALDO (Total A - Total B)	Renovaciones		
				Designación directa (*)	Sorteo	Concurso méritos y antecedentes	Concurso oposición y méritos	Listas de aspirantes	Otros (**)	Transformación (nuevos)	TOTAL A	Fallecimiento	Destitución	Cese	Renuncia	Fin de contrato	Jubilación	Por todo otro motivo (***)			Transformación (extinción)	TOTAL B
VINCULOS CON CALIDAD DE FUNCIONARIO PUBLICO																						
Presupuestados	358	379	-21								0	3					21			24	-24	
Provisoriatos			0								0									0	0	
Contratados permanentes	356	341	15			10			10		20									0	20	
Zafrales y Eventuales			0								0									0	0	
Otros	864	826	38			77					77	2		4			15			21	56	
Sub Total	1.578	1.546	32	0	0	87	0	0	10	0	97	5	0	4	0	0	36	0	0	45	52	0
VINCULOS SIN CALIDAD DE FUNCIONARIO PUBLICO																						
Becarios			0								0									0	0	
Pasantes	20	6	14						14		14									0	14	
Arrendamientos de Obra			0								0									0	0	
Arrendamientos de Obra con Org. Internacional			0								0									0	0	
Arrendamientos de Servicio			0								0									0	0	
Arr. de Servicio con Org. Internacional			0								0									0	0	
Contratos a Término Ley 17.556			0								0									0	0	
Otros			0								0									0	0	
Sub Total	20	6	14	0	0	0	0	0	14	0	14	0	0	0	0	0	0	0	0	0	14	0
TOTAL	1.598	1.552	46	0	0	87	0	0	24	0	111	5	0	4	0	0	36	0	0	45	66	0

ACLARACIONES DEL ORGANISMO:

(*) Especificar normativa habilitante de designaciones directas.

(**) Especificar "otros" mecanismos de selección.

(***) Especificar otros motivos de bajas

Aclaraciones: Diferencias entre Saldo 1 y Saldo 2.

No se informaron.

VÍNCULOS LABORALES CON EL ESTADO

INFORMACIÓN AL 31 DE DICIEMBRE DE 2018

INCISO N°	DENOMINACIÓN
96	Junta Departamental de Tacuarembó

CUADRO 1		VÍNCULOS CON CALIDAD DE FUNCIONARIOS PÚBLICOS					VÍNCULOS SIN CALIDAD DE FUNCIONARIOS PÚBLICOS									
UNIDAD EJECUTORA		Presupuestados	Provisorios	Contratos Permanentes/ Función pública	Zafrales y Eventuales	Otros Funcionarios (1)	TOTAL F. P.	Becarios	Pasantes	Arrendamiento Obra	Arrend. Obra con Org. Internac.	Arrendamiento Servicio	Arrend. de Servicio con Org. Internac.	C. a Término Ley 17.556	Otros No Funcionarios (2)	TOTAL NO F. P.
N°	DENOMINACIÓN															
002	Junta Deptal. de Tacuarembó	67					67					2				2
							0									0
							0									0
							0									0
							0									0
							0									0
							0									0
							0									0
							0									0
							0									0
							0									0
							0									0
							0									0
							0									0
TOTAL		67	0	0	0	0	67	0	0	0	0	2	0	0	0	2

(1) En caso de utilizar esta categoría aclare a continuación a qué tipo de vínculos (CON CALIDAD DE FUNCIONARIOS PÚBLICOS) corresponde:

(2) En caso de utilizar esta categoría aclare a continuación a qué tipo de vínculos (SIN CALIDAD DE FUNCIONARIOS PÚBLICOS) corresponde:

Cantidad de funcionarios que perciben retiro incentivado al 31/12/2018 y normativa habilitante:

Cantidad de funcionarios en comisión en el Inciso (comisiones entrantes provenientes de otro Inciso):

Observaciones

VÍNCULOS LABORALES CON EL ESTADO

INFORMACIÓN AL 31 DE DICIEMBRE DE 2018

INCISO Nº	DENOMINACIÓN
96	Junta Departamental de Tacuarembó

SEXO	VÍNCULOS CON CALIDAD DE FUNCIONARIOS PÚBLICOS						VÍNCULOS SIN CALIDAD DE FUNCIONARIOS PÚBLICOS								
	Presupuestados	Provisorios	Contratos Permanentes/Función Púb	Zafrales y Eventuales	Otros Funcionarios	TOTAL FUNC.	Becarios	Pasantes	Arrendamiento de Obra	Arrend. Obra con Org. Internac.	Arrendamiento de Servicio	Arrend. Servicio con Org. Internac.	Contrato a Término Ley 17.556	Otros No Func.	TOTAL NO FUNC.
HOMBRES	42					42					2				2
MUJERES	25					25									0
TRANS						0									0
TOTAL	67	0	0	0	0	67	0	0	0	0	2	0	0	0	2

DEPARTAMENTO (*)	VÍNCULOS CON CALIDAD DE FUNCIONARIOS PÚBLICOS						VÍNCULOS SIN CALIDAD DE FUNCIONARIOS PÚBLICOS								
	Presupuestados	Provisorios	Contratos Permanentes/Función Púb	Zafrales y Eventuales	Otros Funcionarios	TOTAL F.P.	Becarios	Pasantes	Arrendamiento de Obra	Arrend. Obra con Org. Internac.	Arrendamiento de Servicio	Arrend. Servicio con Org. Internac.	Contrato a Término Ley 17.556	Otros No Func.	TOTAL NO F.P.
ARTIGAS						0									0
CANELONES						0									0
CERRO LARGO						0									0
COLONIA						0									0
DURAZNO						0									0
FLORES						0									0
FLORIDA						0									0
LAVALLEJA						0									0
MALDONADO						0									0
PAYSANDÚ						0									0
RÍO NEGRO						0									0
RIVERA						0									0
ROCHA						0									0
SALTO						0									0
SAN JOSÉ						0									0
SORIANO						0									0
TACUAREMBO	67					67					2				2
TREINTA Y TRES						0									0
MONTEVIDEO						0									0
EXTERIOR						0									0
ITINERANTE						0									0
Sin clasificar						0									0
TOTAL	67	0	0	0	0	67	0	0	0	0	2	0	0	0	2

(*) Corresponde informar el Departamento donde se llevan a cabo las tareas propias del vínculo.

Observaciones

--

VÍNCULOS LABORALES CON EL ESTADO
 INFORMACIÓN AL 31 DE DICIEMBRE DE 2018

INCISO N°	DENOMINACIÓN
96	Junta Departamental de Tacuarembó

ESCALAFÓN	VÍNCULOS CON CALIDAD DE FUNCIONARIOS PÚBLICOS					TOTAL
	Presupuestados	Provisorios	Contratos Permanentes/Función pública	Zafrales y Eventuales	Otros Funcionarios	
A- PROFESIONAL	2					2
B- TÉCNICO PROFESIONAL						0
C- ADMINISTRATIVO	13					13
D- ESPECIALIZADO	3					3
E- OFICIOS	4					4
F- SERVICIOS AUXILIARES	10					10
G- DOCENTE DE UDELAR						0
H- DOCENTE DE A.N.E.P.						0
J- DOCENTE DE OTROS ORG.						0
K- MILITAR						0
L- POLICIAL						0
M- SERVICIOS EXTERIORES						0
N- JUDICATURA						0
P- POLÍTICO	31					31
Q- PARTICULAR CONFIANZA	4					4
R- RESIDUAL						0
S- PENITENCIARIO						0
OTROS (*)						0
TOTAL	67	0	0	0	0	67

(*) En caso de utilizar "otros" aclare a continuación a qué corresponde:

--

ALTAS Y BAJAS EN LOS ORGANISMOS DEL ESTADO
INFORMACIÓN DEL 1° DE ENERO DE 2018 AL 31 DE DICIEMBRE DE 2018

INCISO N°	DENOMINACIÓN
96	Junta Departamental de Tacuarembó

	Col. 1	Col. 2	Col. 3	Col. 4	Col. 5	Col. 6	Col. 7	Col. 8	Col. 9	Col. 10	Col. 11	Col. 12	Col. 13	Col. 14	Col. 15	Col. 16	Col. 17	Col. 18	Col. 19	Col. 20	Col. 21	Col. 22
	Inf.Vinculos dic. 2018	Inf.Vinculos dic. 2017	SALDO 1 Inf.Vinculos 2018 - 2017	ALTAS POR MECANISMO DE SELECCIÓN							BAJAS							SALDO (Total A - Total B)	Renovaciones			
				Designación directa (*)	Sorteo	Concurso méritos y antecedentes	Concurso oposición y méritos	Listas de aspirantes	Otros (**)	Transformación (nuevos)	TOTAL A	Fallecimiento	Destitución	Cese	Renuncia	Fin de contrato	Jubilación	Por todo otro motivo (***)	Transformación (extinción)	TOTAL B		
VINCULOS CON CALIDAD DE FUNCIONARIO PUBLICO																						
Presupuestados	67	63	4	3						1	4									0	4	
Provisoriatos			0								0									0	0	
Contratados permanentes			0								0									0	0	
Zafrales y Eventuales			0								0									0	0	
Otros			0								0									0	0	
Sub Total	67	63	4	3	0	0	0	0	0	1	4	0	0	0	0	0	0	0	0	0	4	0
VINCULOS SIN CALIDAD DE FUNCIONARIO PUBLICO																						
Becarios			0								0									0	0	
Pasantes			0								0									0	0	
Arrendamientos de Obra			0								0									0	0	
Arrendamientos de Obra con Org. Internacional			0								0									0	0	
Arrendamientos de Servicio	2	4	-2	1							1				2				1	3	-2	
Arr. de Servicio con Org. Internacional			0								0									0	0	
Contratos a Término Ley 17.556			0								0									0	0	
Otros			0								0									0	0	
Sub Total	2	4	-2	1	0	0	0	0	0	0	1	0	0	0	2	0	0	0	1	3	-2	0
TOTAL	69	67	2	4	0	0	0	0	0	1	5	0	0	0	2	0	0	0	1	3	2	0

ACLARACIONES DEL ORGANISMO:

(*) Especificar normativa habilitante de designaciones directas.

3 Presupuestados por Decreto N° 17/2018 de la Junta Departamental: Secretarios de Bancada (Escalañón Q - Particular Confianza) / 1 Arrendamiento de Servicio por Resolución 43/2018 del Plenario de la Junta Departamental.

(**) Especificar "otros" mecanismos de selección.

(***) Especificar otros motivos de bajas

Aclaraciones: Diferencias entre Saldo 1 y Saldo 2.

VÍNCULOS LABORALES CON EL ESTADO

INFORMACIÓN AL 31 DE DICIEMBRE DE 2018

INCISO Nº	DENOMINACIÓN
97	Intendencia de Treinta y Tres

SEXO	VÍNCULOS CON CALIDAD DE FUNCIONARIOS PÚBLICOS						VÍNCULOS SIN CALIDAD DE FUNCIONARIOS PÚBLICOS								
	Presupuestados	Provisorios	Contratos Permanentes/Función Púb	Zafrales y Eventuales	Otros Funcionarios	TOTAL FUNC.	Becarios	Pasantes	Arrendamiento de Obra	Arrend. Obra con Org. Internac.	Arrendamiento de Servicio	Arrend. Servicio con Org. Internac.	Contrato a Término Ley 17.556	Otros No Func.	TOTAL NO FUNC.
HOMBRES	294		245	159		698			13		15				28
MUJERES	133		168	159		460			19		17				36
TRANS				1		1									0
TOTAL	427	0	413	319	0	1.159	0	0	32	0	32	0	0	0	64

DEPARTAMENTO (*)	VÍNCULOS CON CALIDAD DE FUNCIONARIOS PÚBLICOS						VÍNCULOS SIN CALIDAD DE FUNCIONARIOS PÚBLICOS								
	Presupuestados	Provisorios	Contratos Permanentes/Función Púb	Zafrales y Eventuales	Otros Funcionarios	TOTAL F.P.	Becarios	Pasantes	Arrendamiento de Obra	Arrend. Obra con Org. Internac.	Arrendamiento de Servicio	Arrend. Servicio con Org. Internac.	Contrato a Término Ley 17.556	Otros No Func.	TOTAL NO F.P.
ARTIGAS						0									0
CANELONES						0									0
CERRO LARGO						0									0
COLONIA						0									0
DURAZNO						0									0
FLORES						0									0
FLORIDA						0									0
LAVALLEJA			1			1									0
MALDONADO						0									0
PAYSANDÚ						0									0
RÍO NEGRO						0									0
RIVERA						0									0
ROCHA						0									0
SALTO						0									0
SAN JOSÉ						0									0
SORIANO						0									0
TACUAREMBO						0									0
TREINTA Y TRES	427		411	317		1.155			32		32				64
MONTEVIDEO			1	2		3									0
EXTERIOR						0									0
ITINERANTE						0									0
Sin clasificar						0									0
TOTAL	427	0	413	319	0	1.159	0	0	32	0	32	0	0	0	64

(*) Corresponde informar el Departamento donde se llevan a cabo las tareas propias del vínculo.

Observaciones

VÍNCULOS LABORALES CON EL ESTADO
 INFORMACIÓN AL 31 DE DICIEMBRE DE 2018

INCISO N°	DENOMINACIÓN
97	Intendencia de Treinta y Tres

ESCALAFÓN	VÍNCULOS CON CALIDAD DE FUNCIONARIOS PÚBLICOS					TOTAL
	Presupuestados	Provisorios	Contratos Permanentes/Función pública	Zafrales y Eventuales	Otros Funcionarios	
A- PROFESIONAL			5	4		9
B- TÉCNICO PROFESIONAL			5			5
C- ADMINISTRATIVO	108		123	25		256
D- ESPECIALIZADO	24		52	127		203
E- OFICIOS	162		144	86		392
F- SERVICIOS AUXILIARES	129		84	77		290
G- DOCENTE DE UDELAR						0
H- DOCENTE DE A.N.E.P.						0
J- DOCENTE DE OTROS ORG.						0
K- MILITAR						0
L- POLICIAL						0
M- SERVICIOS EXTERIORES						0
N- JUDICATURA						0
P- POLÍTICO	3					3
Q- PARTICULAR CONFIANZA	1					1
R- RESIDUAL						0
S- PENITENCIARIO						0
OTROS (*)						0
TOTAL	427	0	413	319	0	1.159

(*) En caso de utilizar "otros" aclare a continuación a qué corresponde:

--

ALTAS Y BAJAS EN LOS ORGANISMOS DEL ESTADO
INFORMACIÓN DEL 1° DE ENERO DE 2018 AL 31 DE DICIEMBRE DE 2018

INCISO N°	DENOMINACIÓN
97	Intendencia de Treinta y Tres

	Col. 1	Col. 2	Col. 3	Col. 4	Col. 5	Col. 6	Col. 7	Col. 8	Col. 9	Col. 10	Col. 11	Col. 12	Col. 13	Col. 14	Col. 15	Col. 16	Col. 17	Col. 18	Col. 19	Col. 20	Col. 21	Col. 22
	Inf.Vinculos dic. 2018	Inf.Vinculos dic. 2017	SALDO 1 Inf.Vinculos 2018 - 2017	ALTAS POR MECANISMO DE SELECCIÓN							BAJAS								SALDO (Total A - Total B)	Renovaciones		
				Designación directa (*)	Sorteo	Concurso méritos y antecedentes	Concurso oposición y méritos	Listas de aspirantes	Otros (**)	Transformación (nuevos)	TOTAL A	Fallecimiento	Destitución	Cese	Renuncia	Fin de contrato	Jubilación	Por todo otro motivo (***)			Transformación (extinción)	TOTAL B
VINCULOS CON CALIDAD DE FUNCIONARIO PUBLICO																						
Presupuestados	427	445	-18								0	1			1		16			18	-18	
Provisoriatos			0								0									0	0	
Contratados permanentes	413	416	-3	5							5	1			4	1	2			8	-3	
Zafrales y Eventuales	319	249	70	121							121	1		3	5	41	1			51	70	
Otros			0								0									0	0	
Sub Total	1.159	1.110	49	126	0	0	0	0	0	0	126	3	0	3	10	42	19	0	0	77	49	0
VINCULOS SIN CALIDAD DE FUNCIONARIO PUBLICO																						
Becarios			0								0									0	0	
Pasantes			0								0									0	0	
Arrendamientos de Obra	32	33	-1	1							1					2				2	-1	
Arrendamientos de Obra con Org. Internacional			0								0									0	0	
Arrendamientos de Servicio	32	32	0	1							1					1				1	0	
Arr. de Servicio con Org. Internacional			0								0									0	0	
Contratos a Término Ley 17.556			0								0									0	0	
Otros			0								0									0	0	
Sub Total	64	65	-1	2	0	0	0	0	0	0	2	0	0	0	0	3	0	0	0	3	-1	0
TOTAL	1.223	1.175	48	128	0	0	0	0	0	0	128	3	0	3	10	45	19	0	0	80	48	0

ACLARACIONES DEL ORGANISMO:

(*) Especificar normativa habilitante de designaciones directas.

Constitución de la República Art. 275 Num. 5º

(**) Especificar "otros" mecanismos de selección.

(***) Especificar otros motivos de bajas

Aclaraciones: Diferencias entre Saldo 1 y Saldo 2.

VÍNCULOS LABORALES CON EL ESTADO

INFORMACIÓN AL 31 DE DICIEMBRE DE 2018

INCISO N°	DENOMINACIÓN
97	Junta Departamental de Treinta y Tres

CUADRO 1		VÍNCULOS CON CALIDAD DE FUNCIONARIOS PÚBLICOS					VÍNCULOS SIN CALIDAD DE FUNCIONARIOS PÚBLICOS									
UNIDAD EJECUTORA		Presupuestados	Provisorios	Contratos Permanentes/ Función pública	Zafrales y Eventuales	Otros Funcionarios (1)	TOTAL F. P.	Becarios	Pasantes	Arrendamiento Obra	Arrend. Obra con Org. Internac.	Arrendamiento Servicio	Arrend. de Servicio con Org. Internac.	C. a Término Ley 17.556	Otros No Funcionarios (2)	TOTAL NO F. P.
N°	DENOMINACIÓN															
002	Junta Deptal. de Treinta y Tres	49		2			51	1								1
							0									0
							0									0
							0									0
							0									0
							0									0
							0									0
							0									0
							0									0
							0									0
							0									0
							0									0
							0									0
TOTAL		49	0	2	0	0	51	1	0	0	0	0	0	0	0	1

(1) En caso de utilizar esta categoría aclare a continuación a qué tipo de vínculos (CON CALIDAD DE FUNCIONARIOS PÚBLICOS) corresponde:

(2) En caso de utilizar esta categoría aclare a continuación a qué tipo de vínculos (SIN CALIDAD DE FUNCIONARIOS PÚBLICOS) corresponde:

Cantidad de funcionarios que perciben retiro incentivado al 31/12/2018 y normativa habilitante:

12

Cantidad de funcionarios en comisión en el Inciso (comisiones entrantes provenientes de otro Inciso):

Observaciones

VÍNCULOS LABORALES CON EL ESTADO

INFORMACIÓN AL 31 DE DICIEMBRE DE 2018

INCISO Nº	DENOMINACIÓN
97	Junta Departamental de Treinta y Tres

SEXO	VÍNCULOS CON CALIDAD DE FUNCIONARIOS PÚBLICOS						VÍNCULOS SIN CALIDAD DE FUNCIONARIOS PÚBLICOS									
	Presupuestados	Provisorios	Contratos Permanentes/Función Púb	Zafrales y Eventuales	Otros Funcionarios	TOTAL FUNC.	Becarios	Pasantes	Arrendamiento de Obra	Arrend. Obra con Org. Internac.	Arrendamiento de Servicio	Arrend. Servicio con Org. Internac.	Contrato a Término Ley 17.556	Otros No Func.	TOTAL NO FUNC.	
HOMBRES	32					32										0
MUJERES	17		2			19	1									1
TRANS						0										0
TOTAL	49	0	2	0	0	51	1	0	0	0	0	0	0	0	0	1

DEPARTAMENTO (*)	VÍNCULOS CON CALIDAD DE FUNCIONARIOS PÚBLICOS						VÍNCULOS SIN CALIDAD DE FUNCIONARIOS PÚBLICOS									
	Presupuestados	Provisorios	Contratos Permanentes/Función Púb	Zafrales y Eventuales	Otros Funcionarios	TOTAL F.P.	Becarios	Pasantes	Arrendamiento de Obra	Arrend. Obra con Org. Internac.	Arrendamiento de Servicio	Arrend. Servicio con Org. Internac.	Contrato a Término Ley 17.556	Otros No Func.	TOTAL NO F.P.	
ARTIGAS						0										0
CANELONES						0										0
CERRO LARGO						0										0
COLONIA						0										0
DURAZNO						0										0
FLORES						0										0
FLORIDA						0										0
LAVALLEJA						0										0
MALDONADO						0										0
PAYSANDÚ						0										0
RÍO NEGRO						0										0
RIVERA						0										0
ROCHA						0										0
SALTO						0										0
SAN JOSÉ						0										0
SORIANO						0										0
TACUAREMBO						0										0
TREINTA Y TRES	49		2			51	1									1
MONTEVIDEO						0										0
EXTERIOR						0										0
ITINERANTE						0										0
Sin clasificar						0										0
TOTAL	49	0	2	0	0	51	1	0	0	0	0	0	0	0	0	1

(*) Corresponde informar el Departamento donde se llevan a cabo las tareas propias del vínculo.

Observaciones

--

VÍNCULOS LABORALES CON EL ESTADO

INFORMACIÓN AL 31 DE DICIEMBRE DE 2018

INCISO N°	DENOMINACIÓN
97	Junta Departamental de Treinta y Tres

CUADRO 4		VÍNCULOS CON CALIDAD DE FUNCIONARIOS PÚBLICOS				
ESCALAFÓN	Presupuestados	Provisorios	Contratos Permanentes/Función pública	Zafrales y Eventuales	Otros Funcionarios	TOTAL
A- PROFESIONAL	1					1
B- TÉCNICO PROFESIONAL						0
C- ADMINISTRATIVO	8					8
D- ESPECIALIZADO	2		2			4
E- OFICIOS	1					1
F- SERVICIOS AUXILIARES	3					3
G- DOCENTE DE UDELAR						0
H- DOCENTE DE A.N.E.P.						0
J- DOCENTE DE OTROS ORG.						0
K- MILITAR						0
L- POLICIAL						0
M- SERVICIOS EXTERIORES						0
N- JUDICATURA						0
P- POLÍTICO	31					31
Q- PARTICULAR CONFIANZA	3					3
R- RESIDUAL						0
S- PENITENCIARIO						0
OTROS (*)						0
TOTAL	49	0	2	0	0	51

(*) En caso de utilizar "otros" aclare a continuación a qué corresponde:

--

ALTAS Y BAJAS EN LOS ORGANISMOS DEL ESTADO
 INFORMACIÓN DEL 1° DE ENERO DE 2018 AL 31 DE DICIEMBRE DE 2018

INCISO N°	DENOMINACIÓN
97	Junta Departamental de Treinta y Tres

	Col. 1	Col. 2	Col. 3	Col. 4	Col. 5	Col. 6	Col. 7	Col. 8	Col. 9	Col. 10	Col. 11	Col. 12	Col. 13	Col. 14	Col. 15	Col. 16	Col. 17	Col. 18	Col. 19	Col. 20	Col. 21	Col. 22	
	Inf.Vinculos dic. 2018	Inf.Vinculos dic. 2017	SALDO 1 Inf.Vinculos 2018 - 2017	ALTAS POR MECANISMO DE SELECCIÓN							BAJAS							SALDO (Total A - Total B)	Renovaciones				
				Designación directa (*)	Sorteo	Concurso méritos y antecedentes	Concurso oposición y méritos	Listas de aspirantes	Otros (**)	Transformación (nuevos)	TOTAL A	Fallecimiento	Destitución	Cese	Renuncia	Fin de contrato	Jubilación			Por todo otro motivo (***)	Transformación (extinción)	TOTAL B	
VINCULOS CON CALIDAD DE FUNCIONARIO PUBLICO																							
Presupuestados	49	48	1				2			2					2						2	0	
Provisoriatos			0							0											0	0	
Contratados permanentes	2	2	0							0											0	0	
Zafrales y Eventuales			0							0											0	0	
Otros			0							0											0	0	
Sub Total	51	50	1	0	0	0	0	0	2	0	2	0	0	0	2	0	0	0	0	0	2	0	0
VINCULOS SIN CALIDAD DE FUNCIONARIO PUBLICO																							
Becarios	1		1					1		1											0	1	
Pasantes			0							0											0	0	
Arrendamientos de Obra			0							0											0	0	
Arrendamientos de Obra con Org. Internacional			0							0											0	0	
Arrendamientos de Servicio			0							0											0	0	
Arr. de Servicio con Org. Internacional			0							0											0	0	
Contratos a Término Ley 17.556			0							0											0	0	
Otros			0							0											0	0	
Sub Total	1	0	1	0	0	0	0	0	1	0	1	0	0	0	0	0	0	0	0	0	0	1	0
TOTAL	52	50	2	0	0	0	0	0	3	0	3	0	0	0	2	0	0	0	0	0	2	1	0

ACLARACIONES DEL ORGANISMO:

(*) Especificar normativa habilitante de designaciones directas.

(**) Especificar "otros" mecanismos de selección.

Elección directa, renuncian dos ediles y asumen los siguientes en la lista. Becario Yo estudio y Trabajo seleccionado por otro organismo

(***) Especificar otros motivos de bajas

Aclaraciones: Diferencias entre Saldo 1 y Saldo 2.

En informes anteriores se omitió informar al Secretario general de la Junta

VÍNCULOS LABORALES CON EL ESTADO

INFORMACIÓN AL 31 DE DICIEMBRE DE 2018

INCISO N°	DENOMINACIÓN
98	Intendencia de Montevideo

CUADRO 1		VÍNCULOS CON CALIDAD DE FUNCIONARIOS PÚBLICOS					VÍNCULOS SIN CALIDAD DE FUNCIONARIOS PÚBLICOS									
UNIDAD EJECUTORA		Presupuestados	Provisorios	Contratos Permanentes/ Función pública	Zafrales y Eventuales	Otros Funcionarios (1)	TOTAL F. P.	Becarios	Pasantes	Arrendamiento Obra	Arrend. Obra con Org. Internac.	Arrendamiento Servicio	Arrend. de Servicio con Org. Internac.	C. a Término Ley 17.556	Otros No Funcionarios (2)	TOTAL NO F. P.
N°	DENOMINACIÓN															
001	Intendencia de Montevideo	5.840		1.070	71	16	6.997	22	811						8	841
	Municipio A	210		14			224		5							5
	Municipio B	98		10			108		3							3
	Municipio C	190		19			209		4							4
	Municipio CH	124		8			132		3							3
	Municipio D	147		11			158		3							3
	Municipio E	173		13			186		5							5
	Municipio F	148		15			163		1							1
	Municipio G	200		22			222		3							3
							0									0
							0									0
TOTAL		7.130	0	1.182	71	16	8.399	22	838	0	0	0	0	0	8	868

(1) En caso de utilizar esta categoría aclare a continuación a qué tipo de vínculos (**CON CALIDAD DE FUNCIONARIOS PÚBLICOS**) corresponde:

Residentes médicos: Se contratan en el marco del convenio celebrado con la UdelAR (Universidad de la República). Res.1755/10.-

(2) En caso de utilizar esta categoría aclare a continuación a qué tipo de vínculos (**SIN CALIDAD DE FUNCIONARIOS PÚBLICOS**) corresponde:

Experiencia de trabajo para reclusos y recientes liberados mayores.

Cantidad de funcionarios que perciben retro incentivado al 31/12/2018 y normativa habilitante:

Cantidad de funcionarios en comisión en el Inciso (comisiones entrantes provenientes de otro Inciso):

95

Observaciones

15 Pasantes corresponden a Convenio IM-CETP

VÍNCULOS LABORALES CON EL ESTADO

INFORMACIÓN AL 31 DE DICIEMBRE DE 2018

INCISO Nº	DENOMINACIÓN
98	Intendencia de Montevideo

SEXO	VÍNCULOS CON CALIDAD DE FUNCIONARIOS PÚBLICOS						VÍNCULOS SIN CALIDAD DE FUNCIONARIOS PÚBLICOS								
	Presupuestados	Provisorios	Contratos Permanentes/Función Púb	Zafrales y Eventuales	Otros Funcionarios	TOTAL FUNC.	Becarios	Pasantes	Arrendamiento de Obra	Arrend. Obra con Org. Internac.	Arrendamiento de Servicio	Arrend. Servicio con Org. Internac.	Contrato a Término Ley 17.556	Otros No Func.	TOTAL NO FUNC.
HOMBRES	4.590		726	43	2	5.361	13	282						6	301
MUJERES	2.540		456	28	14	3.038	9	556						2	567
TRANS						0									0
TOTAL	7.130	0	1.182	71	16	8.399	22	838	0	0	0	0	0	8	868

DEPARTAMENTO (*)	VÍNCULOS CON CALIDAD DE FUNCIONARIOS PÚBLICOS						VÍNCULOS SIN CALIDAD DE FUNCIONARIOS PÚBLICOS								
	Presupuestados	Provisorios	Contratos Permanentes/Función Púb	Zafrales y Eventuales	Otros Funcionarios	TOTAL F.P.	Becarios	Pasantes	Arrendamiento de Obra	Arrend. Obra con Org. Internac.	Arrendamiento de Servicio	Arrend. Servicio con Org. Internac.	Contrato a Término Ley 17.556	Otros No Func.	TOTAL NO F.P.
ARTIGAS						0									0
CANELONES						0									0
CERRO LARGO						0									0
COLONIA						0									0
DURAZNO						0									0
FLORES						0									0
FLORIDA						0									0
LAVALLEJA						0									0
MALDONADO						0									0
PAYSANDÚ						0									0
RÍO NEGRO						0									0
RIVERA						0									0
ROCHA						0									0
SALTO						0									0
SAN JOSÉ						0									0
SORIANO						0									0
TACUAREMBO						0									0
TREINTA Y TRES						0									0
MONTEVIDEO	7.130		1.182	71	16	8.399	22	838						8	868
EXTERIOR						0									0
ITINERANTE						0									0
Sin clasificar						0									0
TOTAL	7.130	0	1.182	71	16	8.399	22	838	0	0	0	0	0	8	868

(*) Corresponde informar el Departamento donde se llevan a cabo las tareas propias del vínculo.

Observaciones

VÍNCULOS LABORALES CON EL ESTADO
INFORMACIÓN AL 31 DE DICIEMBRE DE 2018

INCISO N°	DENOMINACIÓN
98	Intendencia de Montevideo

ESCALAFÓN	VÍNCULOS CON CALIDAD DE FUNCIONARIOS PÚBLICOS					TOTAL
	Presupuestados	Provisorios	Contratos Permanentes/Función pública	Zafrales y Eventuales	Otros Funcionarios	
A- PROFESIONAL	1.056		107			1.163
B- TÉCNICO PROFESIONAL	1.255		114	42		1.411
C- ADMINISTRATIVO	1.218		71			1.289
D- ESPECIALIZADO	378		37			415
E- OFICIOS	1.718		64			1.782
F- SERVICIOS AUXILIARES	842		119			961
G- DOCENTE DE UDELAR						0
H- DOCENTE DE A.N.E.P.						0
J- DOCENTE DE OTROS ORG.						0
K- MILITAR						0
L- POLICIAL						0
M- SERVICIOS EXTERIORES						0
N- JUDICATURA						0
P- POLÍTICO	9					9
Q- PARTICULAR CONFIANZA	35					35
R- RESIDUAL						0
S- PENITENCIARIO						0
OTROS (*)	619		670	29	16	1.334
TOTAL	7.130	0	1.182	71	16	8.399

(*) En caso de utilizar "otros" aclare a continuación a qué corresponde:

Contrataciones directas, cuyas tareas a desempeñar (ej.: Coordinador) no se ajustan a nuestra carrera funcional: 369. Cultural y Educativo: 428. Casinos: 78. Dirección y Jefaturas: 459.

ALTAS Y BAJAS EN LOS ORGANISMOS DEL ESTADO
INFORMACIÓN DEL 1° DE ENERO DE 2018 AL 31 DE DICIEMBRE DE 2018

INCISO N°	DENOMINACIÓN
98	Intendencia de Montevideo

	Col. 1	Col. 2	Col. 3	Col. 4	Col. 5	Col. 6	Col. 7	Col. 8	Col. 9	Col. 10	Col. 11	Col. 12	Col. 13	Col. 14	Col. 15	Col. 16	Col. 17	Col. 18	Col. 19	Col. 20	Col. 21	Col. 22
	Inf.Vinculos dic. 2018	Inf.Vinculos dic. 2017	SALDO 1 Inf.Vinculos 2018 - 2017	ALTAS POR MECANISMO DE SELECCIÓN							BAJAS								SALDO (Total A - Total B)	Renovaciones		
				Designación directa (*)	Sorteo	Concurso méritos y antecedentes	Concurso oposición y méritos	Listas de aspirantes	Otros (**)	Transformación (nuevos)	TOTAL A	Fallecimiento	Destitución	Cese	Renuncia	Fin de contrato	Jubilación	Por todo otro motivo (***)			Transformación (extinción)	TOTAL B
VINCULOS CON CALIDAD DE FUNCIONARIO PUBLICO																						
Presupuestados	7.130	7.196	-66	13						254	267	29	1		48	1	187			266	1	
Provisoriatos			0								0									0	0	
Contratados permanentes	1.182	1.256	-74	24	37		120				181	2		15	17		10		254	298	-117	
Zafrales y Eventuales	71	73	-2				85				85				1	87				88	-3	
Otros	16	16	0						4		4					4				4	0	
Sub Total	8.399	8.541	-142	37	37	0	205	0	4	254	537	31	1	15	66	92	197	0	254	656	-119	0
VINCULOS SIN CALIDAD DE FUNCIONARIO PUBLICO																						
Becarios	22	24	-2						24		24				5	15				20	4	
Pasantes	838	748	90						655		655					565				565	90	
Arrendamientos de Obra			0								0									0	0	
Arrendamientos de Obra con Org. Internacional			0								0									0	0	
Arrendamientos de Servicio			0								0									0	0	
Arr. de Servicio con Org. Internacional			0								0									0	0	
Contratos a Término Ley 17.556			0								0									0	0	
Otros	8	8	0						1		1					1				1	0	
Sub Total	868	780	88	0	0	0	0	0	680	0	680	0	0	0	5	581	0	0	0	586	94	0
TOTAL	9.267	9.321	-54	37	37	0	205	0	684	254	1.217	31	1	15	71	673	197	0	254	1.242	-25	0

ACLARACIONES DEL ORGANISMO:

(*) Especificar normativa habilitante de designaciones directas.

Art.275 inciso 5 de la Constitución de la República.

(**) Especificar "otros" mecanismos de selección.

Otros Funcionarios: Residentes Médicos.

Becarios: 17 Becarios Yo Estudio y Trabajo, 7 Becarios Convenio INISA

Pasantes: 16 Pasantes UTU, 639 Pasantes convenio UDELAR

Otros No Funcionarios: 1 Experiencia de trabajo para reclusos y recientes liberados mayores.

(***) Especificar otros motivos de bajas

Aclaraciones: Diferencias entre Saldo 1 y Saldo 2.

Los 254 funcionarios son las presupuestaciones que hubieron en el 2018, dejaron de ser contratados para ser presupuestados. El Sistema de Recursos Humanos de la Intendencia permite convalidar situaciones laborales con posterioridad a su fecha real y además existen errores al traer la información en las situaciones laborales y los regímenes de contratación.

VÍNCULOS LABORALES CON EL ESTADO

INFORMACIÓN AL 31 DE DICIEMBRE DE 2018

INCISO N°	DENOMINACIÓN
98	Junta Departamental de Montevideo

CUADRO 1		VÍNCULOS CON CALIDAD DE FUNCIONARIOS PÚBLICOS					VÍNCULOS SIN CALIDAD DE FUNCIONARIOS PÚBLICOS									
UNIDAD EJECUTORA		Presupuestados	Provisorios	Contratos Permanentes/ Función pública	Zafrales y Eventuales	Otros Funcionarios (1)	TOTAL F. P.	Becarios	Pasantes	Arrendamiento Obra	Arrend. Obra con Org. Internac.	Arrendamiento Servicio	Arrend. de Servicio con Org. Internac.	C. a Término Ley 17.556	Otros No Funcionarios (2)	TOTAL NO F. P.
N°	DENOMINACIÓN															
002	Junta Deptal. de Montevideo	187		3			190	9	9						5	23
							0									0
							0									0
							0									0
							0									0
							0									0
							0									0
							0									0
							0									0
							0									0
							0									0
							0									0
							0									0
TOTAL		187	0	3	0	0	190	9	9	0	0	0	0	0	5	23

(1) En caso de utilizar esta categoría aclare a continuación a qué tipo de vínculos (CON CALIDAD DE FUNCIONARIOS PÚBLICOS) corresponde:

(2) En caso de utilizar esta categoría aclare a continuación a qué tipo de vínculos (SIN CALIDAD DE FUNCIONARIOS PÚBLICOS) corresponde:

Experiencia de trabajo para reclusos niños, niñas y adolescentes privados de libertad.

Cantidad de funcionarios que perciben retiro incentivado al 31/12/2018 y normativa habilitante:

45 Retiro incentivado Junta Departamental de Montevideo - Resolución 11.106 de 24 de marzo de 2011.

Cantidad de funcionarios en comisión en el Inciso (comisiones entrantes provenientes de otro Inciso):

Observaciones

VÍNCULOS LABORALES CON EL ESTADO

INFORMACIÓN AL 31 DE DICIEMBRE DE 2018

INCISO Nº	DENOMINACIÓN
98	Junta Departamental de Montevideo

SEXO	VÍNCULOS CON CALIDAD DE FUNCIONARIOS PÚBLICOS						VÍNCULOS SIN CALIDAD DE FUNCIONARIOS PÚBLICOS								
	Presupuestados	Provisorios	Contratos Permanentes/Función Púb	Zafrales y Eventuales	Otros Funcionarios	TOTAL FUNC.	Becarios	Pasantes	Arrendamiento de Obra	Arrend. Obra con Org. Internac.	Arrendamiento de Servicio	Arrend. Servicio con Org. Internac.	Contrato a Término Ley 17.556	Otros No Func.	TOTAL NO FUNC.
HOMBRES	84		1			85	4	4						4	12
MUJERES	103		2			105	5	5						1	11
TRANS						0									0
TOTAL	187	0	3	0	0	190	9	9	0	0	0	0	0	5	23

DEPARTAMENTO (*)	VÍNCULOS CON CALIDAD DE FUNCIONARIOS PÚBLICOS						VÍNCULOS SIN CALIDAD DE FUNCIONARIOS PÚBLICOS								
	Presupuestados	Provisorios	Contratos Permanentes/Función Púb	Zafrales y Eventuales	Otros Funcionarios	TOTAL F.P.	Becarios	Pasantes	Arrendamiento de Obra	Arrend. Obra con Org. Internac.	Arrendamiento de Servicio	Arrend. Servicio con Org. Internac.	Contrato a Término Ley 17.556	Otros No Func.	TOTAL NO F.P.
ARTIGAS						0									0
CANELONES						0									0
CERRO LARGO						0									0
COLONIA						0									0
DURAZNO						0									0
FLORES						0									0
FLORIDA						0									0
LAVALLEJA						0									0
MALDONADO						0									0
PAYSANDÚ						0									0
RÍO NEGRO						0									0
RIVERA						0									0
ROCHA						0									0
SALTO						0									0
SAN JOSÉ						0									0
SORIANO						0									0
TACUAREMBO						0									0
TREINTA Y TRES						0									0
MONTEVIDEO	187		3			190	9	9						5	23
EXTERIOR						0									0
ITINERANTE						0									0
Sin clasificar						0									0
TOTAL	187	0	3	0	0	190	9	9	0	0	0	0	0	5	23

(*) Corresponde informar el Departamento donde se llevan a cabo las tareas propias del vínculo.

Observaciones

--

VÍNCULOS LABORALES CON EL ESTADO
INFORMACIÓN AL 31 DE DICIEMBRE DE 2018

INCISO N°	DENOMINACIÓN
98	Junta Departamental de Montevideo

CUADRO 4		VÍNCULOS CON CALIDAD DE FUNCIONARIOS PÚBLICOS				
ESCALAFÓN	Presupuestados	Provisorios	Contratos Permanentes/Función pública	Zafrales y Eventuales	Otros Funcionarios	TOTAL
A- PROFESIONAL	10					10
B- TÉCNICO PROFESIONAL	2					2
C- ADMINISTRATIVO	47					47
D- ESPECIALIZADO	11					11
E- OFICIOS						0
F- SERVICIOS AUXILIARES	44					44
G- DOCENTE DE UDELAR						0
H- DOCENTE DE A.N.E.P.						0
J- DOCENTE DE OTROS ORG.						0
K- MILITAR						0
L- POLICIAL						0
M- SERVICIOS EXTERIORES						0
N- JUDICATURA						0
P- POLÍTICO	31					31
Q- PARTICULAR CONFIANZA	6		3			9
R- RESIDUAL						0
S- PENITENCIARIO						0
OTROS (*)	36					36
TOTAL	187	0	3	0	0	190

(*) En caso de utilizar "otros" aclare a continuación a qué corresponde:

36 Cargos de Dirección y Sub Dirección.

ALTAS Y BAJAS EN LOS ORGANISMOS DEL ESTADO
INFORMACIÓN DEL 1° DE ENERO DE 2018 AL 31 DE DICIEMBRE DE 2018

INCISO N°	DENOMINACIÓN
98	Junta Departamental de Montevideo

	Col. 1	Col. 2	Col. 3	Col. 4	Col. 5	Col. 6	Col. 7	Col. 8	Col. 9	Col. 10	Col. 11	Col. 12	Col. 13	Col. 14	Col. 15	Col. 16	Col. 17	Col. 18	Col. 19	Col. 20	Col. 21	Col. 22	
	Inf.Vinculos dic. 2018	Inf.Vinculos dic. 2017	SALDO 1 Inf.Vinculos 2018 - 2017	ALTAS POR MECANISMO DE SELECCIÓN							BAJAS							SALDO (Total A - Total B)	Renovaciones				
				Designación directa (*)	Sorteo	Concurso méritos y antecedentes	Concurso oposición y méritos	Listas de aspirantes	Otros (**)	Transformación (nuevos)	TOTAL A	Fallecimiento	Destitución	Cese	Renuncia	Fin de contrato	Jubilación			Por todo otro motivo (***)	Transformación (extinción)	TOTAL B	
VINCULOS CON CALIDAD DE FUNCIONARIO PUBLICO																							
Presupuestados	187	188	-1								0			1							1	-1	
Provisoriatos			0								0										0	0	
Contratados permanentes	3	3	0								0										0	0	
Zafrales y Eventuales			0								0										0	0	
Otros			0								0										0	0	
Sub Total	190	191	-1	0	0	0	0	0	0	0	0	0	0	1	0	0	0	0	0	0	1	-1	0
VINCULOS SIN CALIDAD DE FUNCIONARIO PUBLICO																							
Becarios	9	6	3						8		8				2	3					5	3	
Pasantes	9	6	3						7		7				2	2					4	3	
Arrendamientos de Obra			0								0										0	0	
Arrendamientos de Obra con Org. Internacional			0								0										0	0	
Arrendamientos de Servicio			0								0										0	0	
Arr. de Servicio con Org. Internacional			0								0										0	0	
Contratos a Término Ley 17.556			0								0										0	0	
Otros	5	7	-2						6		6			4	2	2					8	-2	
Sub Total	23	19	4	0	0	0	0	0	21	0	21	0	0	4	6	7	0	0	0	0	17	4	0
TOTAL	213	210	3	0	0	0	0	0	21	0	21	0	0	5	6	7	0	0	0	0	18	3	0

ACLARACIONES DEL ORGANISMO:

(*) Especificar normativa habilitante de designaciones directas.

(**) Especificar "otros" mecanismos de selección.

Becarios y Pasantes: Convenio JDM - CETP-UTU y Convenio JDM-Facultad de Información y Comunicación (ingreso según lista de prelación académica remitida por dichas instituciones) / Otros (experiencia de trabajo con adolescentes privados de libertad): Convenio JDM - INAU-SIRPA (ingreso según selección efectuada por dicho Programa).

(***) Especificar otros motivos de bajas

Aclaraciones: Diferencias entre Saldo 1 y Saldo 2.

VÍNCULOS LABORALES CON EL ESTADO

INFORMACIÓN AL 31 DE DICIEMBRE DE 2018

INCISO N°	DENOMINACIÓN
900	Congreso de Intendentes

CUADRO 1		VÍNCULOS CON CALIDAD DE FUNCIONARIOS PÚBLICOS						VÍNCULOS SIN CALIDAD DE FUNCIONARIOS PÚBLICOS								
UNIDAD EJECUTORA		Presupuestados	Provisorios	Contratos Permanentes/ Función pública	Zafrales y Eventuales	Otros Funcionarios (1)	TOTAL F. P.	Becarios	Pasantes	Arrendamiento Obra	Arrend. Obra con Org. Internac.	Arrendamiento Servicio	Arrend. de Servicio con Org. Internac.	C. a Término Ley 17.556	Otros No Funcionarios (2)	TOTAL NO F. P.
N°	DENOMINACIÓN															
900	Congreso de Intendentes	3		13			16			3						3
							0									0
							0									0
							0									0
							0									0
							0									0
							0									0
							0									0
							0									0
							0									0
							0									0
							0									0
							0									0
							0									0
TOTAL		3	0	13	0	0	16	0	0	3	0	0	0	0	0	3

(1) En caso de utilizar esta categoría aclare a continuación a qué tipo de vínculos (CON CALIDAD DE FUNCIONARIOS PÚBLICOS) corresponde:

(2) En caso de utilizar esta categoría aclare a continuación a qué tipo de vínculos (SIN CALIDAD DE FUNCIONARIOS PÚBLICOS) corresponde:

Cantidad de funcionarios que perciben retiro incentivado al 31/12/2018 y normativa habilitante:

Cantidad de funcionarios en comisión en el Inciso (comisiones entrantes provenientes de otro Inciso):

2

Observaciones

VÍNCULOS LABORALES CON EL ESTADO

INFORMACIÓN AL 31 DE DICIEMBRE DE 2018

INCISO Nº	DENOMINACIÓN
900	Congreso de Intendentes

SEXO	VÍNCULOS CON CALIDAD DE FUNCIONARIOS PÚBLICOS						VÍNCULOS SIN CALIDAD DE FUNCIONARIOS PÚBLICOS								
	Presupuestados	Provisorios	Contratos Permanentes/Función Púb	Zafrales y Eventuales	Otros Funcionarios	TOTAL FUNC.	Becarios	Pasantes	Arrendamiento de Obra	Arrend. Obra con Org. Internac.	Arrendamiento de Servicio	Arrend. Servicio con Org. Internac.	Contrato a Término Ley 17.556	Otros No Func.	TOTAL NO FUNC.
HOMBRES	1		8			9			3						3
MUJERES	2		5			7									0
TRANS						0									0
TOTAL	3	0	13	0	0	16	0	0	3	0	0	0	0	0	3

DEPARTAMENTO (*)	VÍNCULOS CON CALIDAD DE FUNCIONARIOS PÚBLICOS						VÍNCULOS SIN CALIDAD DE FUNCIONARIOS PÚBLICOS								
	Presupuestados	Provisorios	Contratos Permanentes/Función Púb	Zafrales y Eventuales	Otros Funcionarios	TOTAL F.P.	Becarios	Pasantes	Arrendamiento de Obra	Arrend. Obra con Org. Internac.	Arrendamiento de Servicio	Arrend. Servicio con Org. Internac.	Contrato a Término Ley 17.556	Otros No Func.	TOTAL NO F.P.
ARTIGAS						0									0
CANELONES						0									0
CERRO LARGO						0									0
COLONIA						0									0
DURAZNO						0									0
FLORES						0									0
FLORIDA						0									0
LAVALLEJA						0									0
MALDONADO						0									0
PAYSANDÚ						0									0
RÍO NEGRO						0									0
RIVERA						0									0
ROCHA						0									0
SALTO						0									0
SAN JOSÉ						0									0
SORIANO						0									0
TACUAREMBO						0									0
TREINTA Y TRES						0									0
MONTEVIDEO	3		13			16			3						3
EXTERIOR						0									0
ITINERANTE						0									0
Sin clasificar						0									0
TOTAL	3	0	13	0	0	16	0	0	3	0	0	0	0	0	3

(*) Corresponde informar el Departamento donde se llevan a cabo las tareas propias del vínculo.

Observaciones

--

VÍNCULOS LABORALES CON EL ESTADO

INFORMACIÓN AL 31 DE DICIEMBRE DE 2018

INCISO N°	DENOMINACIÓN
900	Congreso de Intendentes

ESCALAFÓN	VÍNCULOS CON CALIDAD DE FUNCIONARIOS PÚBLICOS					TOTAL
	Presupuestados	Provisorios	Contratos Permanentes/Función pública	Zafrales y Eventuales	Otros Funcionarios	
A- PROFESIONAL						0
B- TÉCNICO PROFESIONAL						0
C- ADMINISTRATIVO	3		10			13
D- ESPECIALIZADO						0
E- OFICIOS						0
F- SERVICIOS AUXILIARES						0
G- DOCENTE DE UDELAR						0
H- DOCENTE DE A.N.E.P.						0
J- DOCENTE DE OTROS ORG.						0
K- MILITAR						0
L- POLICIAL						0
M- SERVICIOS EXTERIORES						0
N- JUDICATURA						0
P- POLÍTICO			3			3
Q- PARTICULAR CONFIANZA						0
R- RESIDUAL						0
S- PENITENCIARIO						0
OTROS (*)						0
TOTAL	3	0	13	0	0	16

(*) En caso de utilizar "otros" aclare a continuación a qué corresponde:

--

ALTAS Y BAJAS EN LOS ORGANISMOS DEL ESTADO
INFORMACIÓN DEL 1° DE ENERO DE 2018 AL 31 DE DICIEMBRE DE 2018

INCISO N°	DENOMINACIÓN
900	Congreso de Intendentes

	Col. 1	Col. 2	Col. 3	Col. 4	Col. 5	Col. 6	Col. 7	Col. 8	Col. 9	Col. 10	Col. 11	Col. 12	Col. 13	Col. 14	Col. 15	Col. 16	Col. 17	Col. 18	Col. 19	Col. 20	Col. 21	Col. 22
	Inf.Vinculos dic. 2018	Inf.Vinculos dic. 2017	SALDO 1 Inf.Vinculos 2018 - 2017	ALTAS POR MECANISMO DE SELECCIÓN							BAJAS								SALDO (Total A - Total B)	Renovaciones		
				Designación directa (*)	Sorteo	Concurso méritos y antecedentes	Concurso oposición y méritos	Listas de aspirantes	Otros (**)	Transformación (nuevos)	TOTAL A	Fallecimiento	Destitución	Cese	Renuncia	Fin de contrato	Jubilación	Por todo otro motivo (***)			Transformación (extinción)	TOTAL B
VINCULOS CON CALIDAD DE FUNCIONARIO PUBLICO																						
Presupuestados	3	3	0								0									0	0	
Provisoriatos			0								0									0	0	
Contratados permanentes	13	11	2	2							2									0	2	
Zafrales y Eventuales			0								0									0	0	
Otros			0								0									0	0	
Sub Total	16	14	2	2	0	0	0	0	0	0	2	0	0	0	0	0	0	0	0	0	2	0
VINCULOS SIN CALIDAD DE FUNCIONARIO PUBLICO																						
Becarios			0								0									0	0	
Pasantes			0								0									0	0	
Arrendamientos de Obra	3	4	-1								0					1				1	-1	
Arrendamientos de Obra con Org. Internacional			0								0									0	0	
Arrendamientos de Servicio			0								0									0	0	
Arr. de Servicio con Org. Internacional			0								0									0	0	
Contratos a Término Ley 17.556			0								0									0	0	
Otros			0								0									0	0	
Sub Total	3	4	-1	0	0	0	0	0	0	0	0	0	0	0	0	1	0	0	0	1	-1	0
TOTAL	19	18	1	2	0	0	0	0	0	0	2	0	0	0	0	1	0	0	0	1	1	0

ACLARACIONES DEL ORGANISMO:

(*) Especificar normativa habilitante de designaciones directas.

Presupuesto Quinquenal y Modificaciones presupuestales.

(**) Especificar "otros" mecanismos de selección.

(***) Especificar otros motivos de bajas

Aclaraciones: Diferencias entre Saldo 1 y Saldo 2.

Oficina Nacional del Servicio Civil-Presidencia de la República
Laboratorio de Innovación y Observatorio de la Función Pública
Observatorio de la Gestión Humana del Estado
Montevideo, junio de 2019

