Rendición de Cuentas y Balance de Ejecución Presupuestal

Donaciones especiales
Anexo - Parte E

Ejercicio 2022

Texto Ordenado 1996 - Título 4 - Capítulo XIII - Donaciones Especiales:

Artículo 78. Donaciones especiales. Beneficio

Las donaciones que las empresas contribuyentes del Impuesto a las Rentas de las Actividades Económicas e Impuesto al Patrimonio realicen a las entidades que se indican en el artículo 79 del presente Título, gozarán del siguiente beneficio:

El 70% (setenta por ciento) del total de las sumas entregadas convertidas a unidades indexadas a la cotización del día anterior a la entrega efectiva de las mismas, se imputará como pago a cuenta de los tributos mencionados. El organismo beneficiario expedirá recibos que serán canjeables por certificados de crédito de la Dirección General Impositiva, en las condiciones que establezca la reglamentación.

El 30% (treinta por ciento) restante podrá ser imputado a todos los efectos fiscales como gasto de la empresa.

El Poder Ejecutivo podrá establecer topes a los montos totales destinados a la ejecución de proyectos por este régimen, que no podrán exceder de un monto máximo anual al 31 de diciembre de cada año, de $ 533.439.871 (quinientos treinta y tres millones cuatrocientos treinta y nueve mil ochocientos setenta y un pesos uruguayos) a valores de 2020, que podrá ser ajustado anualmente por hasta la variación de la unidad indexada del ejercicio anterior.

También podrá fijar topes individuales para cada entidad beneficiaria o grupo de entidades de similar naturaleza, así como por donante. El tope máximo por entidad beneficiaria no podrá superar el 15% (quince por ciento) del monto máximo anual fijado en el inciso anterior, salvo en el caso de aquellas que en el año 2018 hubieran recibido donaciones, autorizadas por el Poder Ejecutivo, por un monto superior, en cuyo caso se podrá mantener el mismo monto autorizado en dicho año, el que podrá ser ajustado anualmente por hasta la variación de la unidad indexada del ejercicio anterior. En todos los casos, el tope máximo por entidad beneficiaria estará sujeto al análisis y control del Poder Ejecutivo para su fijación.

El Poder Ejecutivo podrá establecer topes a los montos totales destinados a la ejecución de proyectos por este régimen, que no podrán exceder de un monto máximo anual al 31 de diciembre de cada año, de $ 550.000.000 (quinientos cincuenta millones de pesos uruguayos) a valores de 2020, que podrá ser ajustado anualmente por hasta la variación de la unidad indexada del ejercicio anterior. (*)

Los referidos remanentes podrán ser reasignados a otras entidades beneficiarias.

El Poder Ejecutivo podrá habilitar un monto extraordinario, además del dispuesto por el inciso cuarto del presente artículo, con destino a apoyar proyectos presentados por las entidades comprendidas en el literal B) del numeral 1) del artículo 79 del presente Título, siempre que los proyectos cumplan con lo allí establecido.

El monto extraordinario no estará incluido ni podrá disminuir la asignación dispuesta en el inciso cuarto para atender los proyectos de las instituciones habilitadas por el artículo 79 del presente Título. Para el caso y sobre el monto extraordinario, no será de aplicación el tope del 15% (quince por ciento) por beneficiario dispuesto en el inciso

sexto, atendiendo al cumplimiento de lo dispuesto por el artículo 208 de la Ley Nº 19.889, de 9 de julio de 2020.

Las entidades que reciban subsidios o subvenciones del Presupuesto Nacional deberán optar entre percibir el subsidio o subvención o ampararse en el beneficio previsto en la presente norma.

Para las entidades comprendidas en los literales B) a M) del numeral 2) del artículo 79 del presente Título, el porcentaje a imputar como pago a cuenta dispuesto por el inciso primero del presente artículo será del 40% (cuarenta por ciento) y el 60% (sesenta por ciento) restante podrá ser imputado a todos los efectos fiscales como gastos de la empresa.

Nota: Redacción dada por: Ley Nº 19.996 de 03/11/2021 artículo 323.

Inciso 4º) redacción dada por: Ley Nº 20.075 de 20/10/2022 artículo 482.

Ver vigencia:

Ley Nº 19.996 de 03/11/2021 artículo 2,

Ley Nº 19.924 de 18/12/2020 artículo 3,

Ley Nº 19.670 de 15/10/2018 artículo 2,

Ley Nº 19.438 de 14/10/2016 artículo 2.

Inciso 4º) Ley Nº 20.075 de 20/10/2022 artículo 5.

Redacción dada anteriormente por:

Ley Nº 19.924 de 18/12/2020 artículo 682,

Ley Nº 19.438 de 14/10/2016 artículo 188,

Ley Nº 18.834 de 04/11/2011 artículo 269,

Ley Nº 18.083 de 27/12/2006 artículo 3.

Inciso 2º) redacción dada anteriormente por: Ley Nº 19.670 de 15/10/2018 artículo 352.

Inciso 3º) redacción dada anteriormente por: Ley Nº 19.670 de 15/10/2018 artículo 356.

Reglamentado por: Decreto Nº 150/007 de 26/04/2007.

Ver en esta norma, artículo: 79 - Título 4.

Ver en este TO 1996 (Decreto 338/996) de 28/08/1996 artículo 99 - Título 4 (concordancias y texto original del Título 4 - IRIC).

TITULO 4 - IMPUESTO A LAS RENTAS DE LAS ACTIVIDADES ECONOMICAS (IRAE)

Artículo 79 (Donaciones especiales. Entidades).

Se encuentran comprendidas en el beneficio establecido por el artículo precedente, las donaciones destinadas a:

1) Educación primaria, secundaria y técnico profesional:

A) Los establecimientos públicos de educación primaria, de educación secundaria, de educación técnico-profesional y de formación docente, las Direcciones Generales de Educación Secundaria y Técnico Profesional y el Consejo de Formación en Educación, los servicios que integren la Dirección General de Educación Inicial y Primaria, equipos técnicos universitarios interdisciplinarios, que funcionen en el marco de proyectos dirigidos a mejorar la calidad educativa, previamente estudiados y aprobados por las autoridades pertinentes. La Administración Nacional de Educación Pública informará respecto de la conveniencia y distribución de los proyectos que se financien con las donaciones incluidas en el presente literal.

B) Las instituciones privadas cuyo objeto sea la educación primaria, secundaria, técnico-profesional, debidamente habilitadas, y que atiendan efectivamente a las poblaciones más carenciadas, así como- para financiar infraestructura educativa de las instituciones que, con el mismo objeto, previo a solicitar su habilitación, presenten su proyecto educativo a consideración del Ministerio de Educación y Cultura.

2) Educación terciaria e investigación:

A) Universidad de la República y fundaciones instituidas por la misma.

B) Universidad Católica del Uruguay.

C) Universidad de Montevideo.

D) Universidad ORT Uruguay.

E) Universidad de la Empresa.

F) Instituto Universitario CLAEH.

G) Instituto Universitario ACJ.

H) Instituto Universitario Francisco de Asís.

I) Instituto Universitario Centro de Docencia, Investigación e Información en Aprendizaje (CEDIIAP).

J) Instituto Universitario de Postgrado AUDEPP (IUPA).

K) Instituto Politécnico de Punta del Este.

L) Instituto Uruguayo Gastronómico.

M) Sociedad de Amigos de la Educación Popular.

N) Instituto de Investigaciones Biológicas Clemente Estable y Fundación de Apoyo al Instituto Clemente Estable.

Ñ) Fundación Uruguaya Para la Investigación de las Enfermedades Raras (FUPIER).

O) Universidad Tecnológica.

P) Fundación Instituto Pasteur.

Q) Instituto Antártico Uruguayo.

3) Salud:

A) Construcción de locales o adquisición de útiles, instrumentos y equipos que tiendan a mejorar los servicios de las entidades con personería jurídica dedicadas a la atención de personas en el campo de la salud mental, que hayan tenido una actividad mínima de cinco años ininterrumpidos a la fecha de recibir la donación.

B) Comisión Honoraria de Administración y Ejecución de Obras de las Colonias de Asistencia Psiquiátrica "Doctor Bernardo Etchepare" y "Doctor Santín Carlos Rossi".

C) Fundación Teletón Uruguay para la rehabilitación pediátrica.

D) Fundación Peluffo Giguens y Fundación Dr. Pérez Scremini, en aquellos proyectos acordados con la Dirección del Hospital Pereira Rossell.

E) Fundación Álvarez - Caldeyro Barcia.

F) Fundación Porsaleu.

G) Cottolengo Don Orione.

H) Pequeñas Hermanas Misioneras de la Caridad (Cottolengo Femenino Don Orione)

I) Hogar Español.

J) Fundación Corazoncitos.

K) Fundación Alejandra Forlán.

L) Fundación Ronald Mc Donalds.

M) Asociación Pro Discapacitados Intelectuales (APRODI).

N) Hogar Amelia Ruano de Schiaffino.

Ñ) Fundación Oportunidad.

O) Fundación Clarita Berenbau.

P) Fundación Canguro.

Q) Asilo de Ancianos y Huérfanos Israelitas del Uruguay.

R) Asociación de Diabéticos del Uruguay.

S) Fundación Trompo Azul.

T) Fundación Hemovida.

U) Fundación Jazmín.

V) Asociación de Celíacos del Uruguay.

W) Fundación Enfermedades Reumáticas Prof. Herrera Ramos.

X) Fundación Honrar la Vida.

Y) Fundación San Pedro del Durazno.

Z) Asociación de Sordos del Uruguay.

Aa) Fundación ASTUR.

Bb) Fundación Tiempo es Cerebro.

Cc) Asociación Civil por la Reconstrucción de Dolores.

Dd) Fundación Douglas Piquinela.

Ee) Fundación de Anestesia Pediátrica del Pereira Rossell.

Ff) Asociación Apoyo al Campo Canario del Sur.

Gg) Asociación de Trasplante Hepático.

El Ministerio de Salud Pública informará respecto de la conveniencia de los proyectos que se financien con las donaciones a estas instituciones.

4) Apoyo a la niñez y la adolescencia:

A) Instituto del Niño y Adolescente del Uruguay.

B) Fundación Niños con Alas.

C) Aldeas Infantiles SOS.

D) Asociación Civil Gurises Unidos.

E) Centro Educativo Los Pinos.

F) Fundación Salir Adelante.

G) Fundación TZEDAKÁ.

H) Fundación Niños y Niñas del Uruguay.

I) Instituto de Promoción Económico Social del Uruguay (IPRU).

J) Asociación Civil Fe y Alegría del Uruguay.

K) Fundación Pablo de Tarso.

L) Asociación Civil América - Proyecto Cimientos.

M) Fundación Logros.

N) Fundación Celeste.

Ñ) Asociación Civil E-dúcate.

O) Enseña Uruguay.

P) Fundación Forge.

Q) Fundación Kolping.

R) Asociación Red de Alimentos Compartidos (REDALCO).

S) Fundación Banco de Alimentos del Uruguay.

T) Fundación Sophia.

U) Servicio de Ayuda Rural del Uruguay.

V) Fundación Salesianos Don Bosco.

W) Fundación MIR.

X) Ciclistas sin Fronteras.

Y) Club Internacional del Lawn Tenis del Uruguay.

Z) Fundación Uruguay por una Cultura Solidaria - América Solidaria.

Aa) Desem - Jóvenes Emprendedores.

Bb) Asociación Civil Centro Esperanza.

Cc) Asociación Civil Emocionarte.

Dd) Centro de Promoción por la Dignidad Humana.

Ee) Asociación Civil Jóvenes Fuertes.

Ff) Federación de Obreros y Empleados de la Bebida.

Gg) Fundación ReachingU.

Hh) Esclavas del Sagrado Corazón de Jesús.

Li) Asociación Civil El Palomar.

Jj) Asociación Civil Cireneos.

Kk) Asociación Civil Agencia Adventista de Desarrollo y Recursos Asistenciales.

Ll) Uruguay Adelante.

Mm) Fundación Nuestro Camino.

Nn) Fundación Humaniza Josefina.

Ññ) Fundación Centro de Educación Popular.

Oo) Asociación Civil Andares.

Pp) Fundación Impacto Las Higueras.

Qq) Fundación Piso Digno.

Rr) Asociación Civil Rotary - Distrito 4975.

Ss) Rotary Club de Montevideo.

Tt) Por los Niños Uruguayos.

Uu) Centro Esperanza de Ombúes de Lavallle

Vv) Huerta Taller Buscando Espacio – Colonia del Sacramento.

Ww) Centro Juvenil y Deportivo Quebracho.

El Ministerio de Desarrollo Social informará respecto de la conveniencia de los proyectos que se financien con las donaciones a estas instituciones.

5) Rehabilitación Social:

A) Asociación Civil de Apoyo a la Rehabilitación e Integración Social.

B) Patronato Nacional de Encarcelados y Liberados.

C) Fundación Hogar Nuevos Caminos.

D) Fundación Ave Fénix.

El Ministerio del Interior o el Ministerio de Desarrollo Social, según corresponda, informarán respecto de la conveniencia de los proyectos que se financien con las donaciones a estas instituciones.

6) Otras instituciones no incluidas en los numerales anteriores:

A) Fundación Gonzalo Rodríguez. La Unidad Nacional de Seguridad Vial informará respecto de la conveniencia de los proyectos que se financien con las donaciones a esa institución.

B) Asociación de Familiares de Víctimas de la Delincuencia. La Fiscalía General de la Nación informará respecto de la conveniencia de los proyectos que se financien con las donaciones a esta institución.

C) Asociación Civil Un Techo para Uruguay. El Ministerio de Vivienda y Ordenamiento Territorial informará respecto de la conveniencia de los proyectos que se financien con las donaciones a esta institución.

D) Red de Emprendedores Senior. El Ministerio de Trabajo y Seguridad Social informará respecto de la conveniencia de los proyectos que se financien con las donaciones a esta institución.

E) Fundación Cero Callejero. El Ministerio de Ganadería, Agricultura y Pesca informará respecto de la conveniencia de los proyectos que se financien con las donaciones a esta institución.

F) Organización de Mujeres Empresarias del Uruguay (OMEU). El Ministerio de Desarrollo Social informará respecto de la conveniencia de los proyectos que se financien con las donaciones a esta institución.

G) Fundación Torres García.

H) Fundación Pablo Atchugarry.

I) Fundaciones instituidas por el Ministerio de Educación y Cultura.

El Ministerio de Educación y Cultura informará respecto de la conveniencia de los proyectos que se financien con las donaciones a estas instituciones.

J) Sistema B. El Ministerio de Ambiente informará respecto de la conveniencia de los proyectos que se financien con las donaciones a esta institución.

K) Asociación Cristiana de Dirigentes de Empresas (ACDE). El Ministerio de Trabajo y Seguridad Social informará respecto de la conveniencia de los proyectos que se financien con las donaciones a esta institución.

L) Instituciones sin fines de lucro, para costear la reparación o refacción de inmuebles de su propiedad declarados como patrimonio histórico, sobre proyectos previamente

aprobados por la unidad ejecutora 008 “Comisión del Patrimonio Cultural de la Nación” del Inciso 11 “Ministerio de Educación y Cultura”.

M) Fundación Bonet. El Ministerio de Vivienda y Ordenamiento Territorial informará respecto de la conveniencia de los proyectos que se financien con las donaciones a esta institución.

Los proyectos declarados de fomento artístico cultural, de acuerdo con lo establecido por el artículo 239 de la Ley N° 17.930, de 19 de diciembre de 2005, en la redacción dada por el artículo 190 de la Ley N° 18.834, de 4 de noviembre de 2011, se seguirán rigiendo por dicha ley y sus modificativas.

Todas las instituciones que no cuenten con proyectos aprobados y vigentes en un período de dos años consecutivos, así como aquellas que mantengan proyectos vigentes, pero no reciban donaciones por el mismo período, dejarán de integrar la lista precedente. El Poder Ejecutivo dará cuenta de ello a la Asamblea General, y se dispondrá el cese de las mismas en la próxima instancia presupuestal o de rendición de cuentas.

Notas: Redacción dada por: Ley Nº 20.075 de 20/10/2022 artículo 483.

Ver vigencia:

Ley Nº 20.075 de 20/10/2022 artículo 5,

Ley Nº 19.996 de 03/11/2021 artículo 2,

Ley Nº 19.924 de 18/12/2020 artículo 3,

Ley Nº 19.670 de 15/10/2018 artículo 2,

Ley Nº 19.149 de 24/10/2013 artículo 2,

Ley Nº 18.996 de 07/11/2012 artículo 2.

Literal J) ver vigencia: Ley Nº 19.535 de 25/09/2017 artículo 2.

Redacción dada anteriormente por:

Ley Nº 19.996 de 03/11/2021 artículo 324,

Ley Nº 19.924 de 18/12/2020 artículo 683,

Ley Nº 19.149 de 24/10/2013 artículo 358,

Ley Nº 18.834 de 04/11/2011 artículo 270,

Ley Nº 18.083 de 27/12/2006 artículo 3.

Literal E) redacción dada anteriormente por: Ley Nº 18.719 de 27/12/2010 artículo 787.

Literal J) redacción dada anteriormente por:

Ley Nº 19.535 de 25/09/2017 artículo 270,

Ley Nº 18.719 de 27/12/2010 artículo 788.

Literal O) redacción dada anteriormente por: Ley Nº 18.719 de 27/12/2010 artículo 789.

Literal P) redacción dada anteriormente por: Ley Nº 18.829 de 24/10/2011 artículo 22.

Literales M) y N) redacción dada anteriormente por: Ley Nº 18.628 de 10/12/2009 artículo 1.

Numeral 3º), literal W) redacción dada anteriormente por: Ley Nº 19.889 de 09/07/2020 artículo 409.

Numeral 7), literal D) redacción dada anteriormente por: Ley Nº 19.845 de 19/12/2019 artículo 3.

Numeral 2º) literal K), numeral 3º) literales L), M), N), Ñ), O), P), Q),R), S), T), U), numeral 4º) literales K), L), M), N), Ñ), numeral 7º)

literales B), C) redacción dada anteriormente por: Ley Nº 19.670 de 15/10/2018 artículo 351.

Numeral 3º), literal V) redacción dada anteriormente por: Ley Nº 19.788 de 30/08/2019 artículo 14.

Numeral 5º) redacción dada anteriormente por: Ley Nº 18.900 de 30/04/2012 artículo 1.

Numeral 6º) redacción dada anteriormente por: Ley Nº 18.996 de 07/11/2012 artículo 316.

Numeral 7º) literal A) redacción dada anteriormente por: Ley Nº 19.670 de 15/10/2018 artículo 350.

Reglamentado por: Decreto Nº 150/007 de 26/04/2007.

Ver: Ley Nº 18.172 de 31/08/2007 artículo 326.

Numeral 4º) Ver: Ley Nº 19.535 de 25/09/2017 artículo 251.

Ver en este TO 1996 (Decreto 338/996) de 28/08/1996 artículo 99 - Título 4 (concordancias y texto original del Título 4 - IRIC).

Artículo 79-BIST4 Donaciones Especiales.

Formalidades. Para tener derecho a los beneficios establecidos en el presente Capítulo, la entidad beneficiaria deberá presentar, en forma previa a la recepción de la donación, un proyecto donde se establezca el destino en que se utilizarán los fondos donados, así como el plazo estimado de ejecución. Los proyectos deberán ser presentados al Ministerio de Economía y Finanzas antes del 30 de noviembre de cada año.

En el caso de las entidades comprendidas en el numeral 1) literal B) y en el numeral 3) literal

A) del artículo anterior, se deberán evaluar, además, en forma previa a otorgar el beneficio fiscal, los antecedentes de la entidad beneficiaria, su idoneidad y aptitud en la materia de educación o en el ámbito de la salud mental, y su contribución al entorno social en que desarrolle sus tareas, que demuestren la sustentabilidad del proyecto.

Con independencia de la duración de cada proyecto, toda institución beneficiaria deberá rendir cuentas ante el Ministerio de Economía y Finanzas, de la utilización de las donaciones recibidas hasta el 31 de diciembre de cada año. La misma condicionará la asignación de tope establecida en el artículo 78 del presente Título.

Las donaciones deberán depositarse en efectivo, en el Banco de la República Oriental del Uruguay, en una cuenta única y especial, creada a estos efectos, a nombre del Ministerio de Economía y Finanzas. El Ministerio de Economía y Finanzas establecerá

la forma de presentación de los proyectos, así como la forma de comunicación del cumplimiento de los mismos.

Notas: Redacción dada por: Ley Nº 19.996 de 03/11/2021 artículo 325.

Ver vigencia:

Ley Nº 19.996 de 03/11/2021 artículo 2,

Ley Nº 19.149 de 24/10/2013 artículo 2.

Anteriormente agregado/s por: Ley Nº 18.834 de 04/11/2011 artículo 271.

Inciso 1º) redacción dada anteriormente por: Ley Nº 19.149 de 24/10/2013 artículo 359.

Decreto 150/2007 Sección VII – Donaciones Especiales

Artículo 67º - Procedimiento

Para gozar de los beneficios tributarios a que refiere el Capítulo XIII del Título que se reglamenta, los contribuyentes deberán realizar las donaciones en efectivo, depositando el importe en una cuenta única y especial creada a estos efectos en el Banco de la República Oriental del Uruguay a nombre del Ministerio de Economía y Finanzas, indicando el proyecto y la entidad beneficiaria. Los depósitos se deberán realizar con las formalidades que establezca dicho Ministerio. La suma anual de los referidos depósitos no podrá exceder el monto establecido para dicho período en el proyecto autorizado.

Una vez verificado el depósito el Ministerio de Economía y Finanzas emitirá una constancia detallando el monto correspondiente al 75% (setenta y cinco por ciento) o al 40% (cuarenta por ciento), según corresponda, del total de la donación, expresado en Unidades Indexadas tomadas a la cotización del último día del mes anterior al depósito.

Presentando la constancia establecida en el inciso anterior, los contribuyentes podrán solicitar ante la Dirección General Impositiva los certificados de crédito correspondientes, cuyo monto será determinado aplicando la cotización vigente de la Unidad Indexada en el último día del mes anterior al de solicitar el canje. La Dirección General Impositiva determinará el procedimiento administrativo aplicable a estos efectos.

Nota: Redacción dada por: Decreto Nº 134/012 de 24/04/2012 artículo 1.

Inciso 2º) redacción dada por: Decreto Nº 36/017 de 13/02/2017 artículo 5.

Artículo 67º BIS

Para tener derecho a los beneficios establecidos por el Capítulo XIII del Título que se reglamenta la entidad beneficiaria deberá contar con proyectos aprobados por el

Ministerio de Economía y Finanzas, con las formalidades que se establezcan, y estar inscripta en el Registro de Proveedores del Estado.

Los proyectos deberán contener como mínimo los siguientes datos:

- entidad beneficiaria
- objeto del proyecto.
- monto total de inversiones y gastos expresados en Unidades Indexada discriminados por año civil.
- destino en que se utilizarán los fondos donados.
- plazo estimado de ejecución.

Los Proyectos deberán ser presentados antes del 31 de marzo de cada año. Las modificaciones sobre los mismos deberán ser comunicadas en las condiciones que establezca el Ministerio de Economía y Finanzas, quien las evaluará y aprobará en caso de corresponder. Los efectos de dichas modificaciones serán aplicables en el año civil siguiente al de su aprobación.

Las instituciones beneficiarias, antes del 31 de marzo de cada año, rendirán cuenta documentada ante el Ministerio de Economía y Finanzas del grado de cumplimiento de los proyectos presentados durante el año anterior, así como de la utilización y destino de las donaciones recibidas.

A estos efectos las inversiones y gastos del proyecto se convertirán a Unidades Indexadas tomando la cotización del último día del mes anterior al de su adquisición.

Asimismo, una vez ejecutado y finalizado el proyecto, se deberá realizar dentro de los 30 días siguientes al plazo de ejecución previsto en el mismo, la rendición de cuentas final. (*)

Notas: (*) Agregado por: Decreto Nº 134/012 de 24/04/2012 artículo 2.

Artículo 68° - Fundación Instituto Pasteur de Montevideo

Fundación Instituto Pasteur de Montevideo. La Fundación Instituto Pasteur de Montevideo, se encuentra incluida dentro de las fundaciones instituidas por la Universidad de la República.

Nota: Redacción dada por el Decreto Nº 208/012 de 25/06/2012 artículo 2.

Artículo 69° – Instituciones Privadas que atienden población carenciada

Institución Privada que atiende población más carenciada. A efectos de lo dispuesto por el literal B) del numeral 1) del artículo 79 del Título 4 del Texto Ordenado de 1996, con

la redacción dada por el artículo 270 de la Ley 18.834 de 4 de noviembre de 2011, el Ministerio de Educación y Cultura determinará, en cada caso, si la institución privada tiene como objeto la educación primaria, secundaria y técnico profesional para la atención de las poblaciones más carenciadas. (*)

Nota: (*) Redacción dada por el Decreto Nº 208/012 de 25/06/2012 artículo 3.

Artículo 69-TER

Fundación Teletón Uruguay. Para tener derecho al beneficio dispuesto por el literal C) del numeral 3) del artículo 79, del Título que se reglamenta, las donaciones comprendidas en el régimen recibidas para cada año civil por la Fundación Teletón Uruguay, no podrán superar la menor de las siguientes cifras:

a) para el año 2010 el límite de UR 26.000 (veintiséis mil unidades reajustables), para el año 2011 el límite de UR 27.000 (veintisiete mil unidades reajustables) y para el año 2012 el límite de UR 67.000 (sesenta y siete mil unidades reajustables.

b) el 62% (sesenta y dos por ciento) de las donaciones totales recibidas de contribuyentes del Impuesto a las Rentas de las Actividades Económicas (IRAE). Asimismo, el límite individual anual por empresa contribuyente no podrá superar la cifra equivalente a UR 3.500 (tres mil quinientas unidades reajustables).

Las donaciones deberán depositarse en efectivo, en el Banco de la República Oriental del Uruguay, en una cuenta única y especial creada a tal efecto a nombre de la Fundación Teletón Uruguay. Para canjear las donaciones beneficiadas por certificados de crédito, además del certificado de depósito referido en el inciso anterior, el contribuyente deberá presentar el recibo oficial emitido por la Fundación Teletón Uruguay, el que deberá cumplir con los requisitos formales de las facturas o boletas de acuerdo a lo dispuesto por el Decreto N° 597/988, de 21 de setiembre de 1988.

Previo a recibir donaciones en este régimen, la institución beneficiaria, deberá presentar ante el Ministerio de Economía y Finanzas, Dirección General de Secretaría, un proyecto descriptivo de la utilización de los fondos donados, así como el plazo estimado para su concreción. Una vez utilizados los fondos donados, la institución beneficiaria rendirá cuenta documentada de las adquisiciones realizadas antes del 30 de noviembre del año siguiente al de recibida la donación, ante la Dirección referida en el inciso anterior.

Para acceder al beneficio se deberá cumplir en lo pertinente, con lo dispuesto en los incisos segundo a cuarto del artículo 67.

Notas: Inciso 1º) redacción dada por: Decreto Nº 194/012 de 11/06/2012 artículo 1

Agregado/s por: Decreto Nº 582/009 de 21/12/2009 artículo 1.

Artículo 70° - Topes y condiciones

Para acceder a los beneficios fiscales establecidos por el artículo 78 del Título 4 del Texto Ordenado de 1996, las empresas que realicen donaciones especiales deberán cumplir las siguientes condiciones:

a) El total de las donaciones realizadas en el ejercicio, no podrá superar el 5% de la renta neta fiscal del ejercicio anterior. Las donaciones que superen dicho monto no gozarán de beneficios fiscales.

Cuando las donaciones realizadas en el ejercicio a las instituciones a que refieren los numerales 1) B) y 4) del artículo 79 del Título 4 del Texto Ordenado de 1996, sean iguales o mayores a las realizadas en el ejercicio anterior, el referido tope será del 10%.

b) La donación no esté vinculada a la prestación de servicios al donante por parte de la entidad beneficiaria.

Notas: Redacción dada por el Decreto Nº 379/013 de 26/11/2013 artículo 1.

Redacción dada anteriormente por: Decreto Nº 208/012 de 25/06/2012, artículo 1.

Artículo 70-TER

Fundación Peluffo Giguens. Para tener derecho al beneficio dispuesto por el numeral 3, literal D) del artículo 79, del Título que se reglamenta, las donaciones comprendidas en el régimen recibidas para cada año civil por la Fundación Peluffo Giguens, no podrán superar la menor de las siguientes cifras:

a) para el año 2012 el límite de UR 35.000 (treinta y cinco mil unidades reajustables) y de UR 25.000 (veinticinco mil unidades reajustables) para el año 2013.

b) el 62% (sesenta y dos por ciento) de las donaciones totales recibidas de contribuyentes del Impuesto a las Rentas de las Actividades Económicas (IRAE).

Asimismo, el límite individual anual por empresa contribuyente no podrá superar la cifra equivalente a UR 3.500 (tres mil quinientas unidades reajustables).

Las donaciones deberán depositarse en efectivo, en el Banco de la República Oriental del Uruguay, en una cuenta única y especial creada a tal efecto a nombre de la Fundación Peluffo Giguens.

Para canjear las donaciones beneficiadas por certificados de crédito, además del certificado de depósito referido en el inciso anterior, el contribuyente deberá presentar el recibo oficial emitido por la Fundación Peluffo Giguens, el que deberá cumplir con los requisitos formales de las facturas o boletas de acuerdo a lo dispuesto por el Decreto N° 597/988, de 21 de setiembre de 1988.

Previo a recibir donaciones en este régimen, la institución beneficiaria, deberá presentar ante el Ministerio de Economía y Finanzas, Dirección General de Secretaría, un proyecto descriptivo de la utilización de los fondos donados, así como el plazo estimado para su concreción.

Una vez utilizados los fondos donados, la institución beneficiaria rendirá cuenta documentada antes del 31 de marzo del año siguiente al de recibida la donación, de las

adquisiciones realizadas en cada año civil. Esta rendición podrá incluir las adquisiciones realizadas en los años 2011, 2012 y 2013 y deberá realizarse ante la Dirección referida en el inciso anterior.

Para acceder al beneficio se deberá cumplir en lo pertinente, con lo dispuesto en los incisos segundo a cuarto del artículo 67. (*)

Notas: (*) Agregado/s por: Decreto Nº 34/012 de 08/02/2012 artículo 1.

Instituciones que recibieron donaciones en 2022:

- Aldeas Infantiles SOS
- ANEP
- Asilo de ancianos y huérfanos Israelitas en Uruguay (Hogar Israelita)
- Asociación civil Fe y Alegría del Uruguay
- Asociación civil Agencia Adventista de desarrollo y recursos asistenciales (ADRA)
- Asociación civil América Proyecto Cimientos
- Asociación civil Cireneos
- Asociación civil de apoyo a la rehabilitación e integración social (ARIS)
- Asociación civil E-dúcate
- Asociación Civil El Palomar
- Asociación civil Gurises Unidos
- Asociación civil Jóvenes Fuertes
- Asociación civil Techo para Uruguay
- Asociación de Celíacos del Uruguay (ACELU)
- Asociación de Diabéticos del Uruguay (ADU)
- Asociación pro discapacitados intelectuales (APRODI)
- Asociación red de alimentos compartidos (REDALCO)
- Asociación Uruguaya ORT
- Bachillerato Tecnológico Ánima-Tec
- Centro de promoción por la dignidad humana (CEPRODIH)
- Centro educativo Los Pinos
- Centro Esperanza de Young
- Ciclistas sin fronteras
- Colegio Belén
- Colegio Obra Banneux (Hijas de la Natividad de María)
- Colegio Sagrado Corazón
- Colegio y liceo Los Rosales
- Colegio y Liceo Rural La Colmena
- Desem – Jóvenes Emprendedores
- Enseña Uruguay
- Esclavas del Sagrado Corazón de Jesús
- Facultad de Arquitectura
- Facultad de Ciencias
- Facultad de Ciencias Económicas Y Administración

- Facultad de Derecho
- Facultad de Ingeniería
- Facultad de Odontología
- Facultad de Química
- Facultad de Veterinaria
- Federación de obreros y empleados de la bebida (FOEB)
- Fundación Alvarez-Caldeyro Barcia
- Fundación ASTUR
- Fundación Ave Fénix
- Fundación Banco de alimentos del Uruguay
- Fundación Canguro
- Fundación Celeste
- Fundación Cero Callejero
- Fundación Clarita Berenbau
- Fundación Corazoncitos
- Fundación de apoyo al Instituto Clemente Estable
- Fundación Dr. Pérez Scremini
- Fundación ediciones de la Facultad de Medicina
- Fundación enfermedades reumáticas Prof. Herrera Ramos
- Fundación Forge
- Fundación Gonzalo Rodríguez
- Fundación Hemovida
- Fundacion Hogar Nuevos Caminos
- Fundación Honrar la vida
- Fundación Humaniza Josefina
- Fundación Impulso
- Fundación Jazmín
- Fundación Julio Ricaldoni
- Fundación Kolping
- Fundación Logros
- Fundación Manuel Perez
- Fundación Manuel Quintela
- Fundación Marco Podestá
- Fundación MIR
- Fundación Niños con Alas
- Fundación Niños y Niñas del Uruguay
- Fundación Nuestro Camino
- Fundación Oportunidad Uruguay
- Fundación Pablo Atchugarry
- Fundación Pablo de Tarso
- Fundación Peluffo Giguens
- Fundación por la salud de pacientes con leucemia o linfoma (PORSALEU)
- Fundación ReachingU

- Fundación Ronald Mc Donalds
- Fundación Salesianos Don Bosco (TRAMPOLIN)
- Fundación Salir Adelante
- Fundación Sophía
- Fundación Teletón para la rehabilitación pediátrica
- Fundación Torres García
- Fundación Trompo Azul
- Fundación Tzedaká Uruguay
- Fundación Uruguay por una Cultura Solidaria - América Solidaria
- Fundación Uruguaya para la Investigación de las Enfermedades Raras (FUPIER)
- Hogar Amelia Ruano de Schiaffino
- Hogar Español
- Hospital de Clínicas Dr. Manuel Quintela
- Instituto de Higiene
- Instituto de Investigaciones Biológicas Clemente Estable (IIBCE)
- Instituto de promoción económico social del Uruguay (IPRU)
- Instituto del niño y adolescente del Uruguay (INAU)
- Instituto Universitario Asociación Cristiana de Jóvenes
- Instituto Universitario Centro de Docencia, Investigación e Información en Aprendizaje (CEDIIAP)
- Instituto Universitario Centro Latinoamericano de Economía Humana (CLAEH)
- Instituto Universitario de Postgrado AUDEPP (IUPA)
- Instituto Universitario Francisco de Asís (UNIFA)
- Instituto Uruguayo Gastronómico
- Liceo Francisco
- Liceo Jubilar Juan Pablo II
- Liceo Providencia
- Liceo San José De Tala
- Organización de mujeres empresarias del Uruguay (OMEU)
- PEDECIBA
- Pequeñas Hermanas Misioneras de la Caridad (Cottolengo Femenino Don Orione)
- Redes de emprendedores Senior
- Servicio de ayuda rural del Uruguay (SARU)
- Sociedad de amigos de la educación popular (SAEP) Escuela y liceo Elbio Fernandez
- Universidad Católica del Uruguay (UCU)
- Universidad de la Empresa
- Universidad de la República (UDELAR)
- Universidad de Montevideo
- Universidad Tecnológica del Uruguay (UTEC)

Se deja constancia que todas las Instituciones beneficiarias han remitido al Ministerio de Economía y Finanzas la rendición de cuentas sobre el uso de fondos recibidos mediante el régimen de donaciones especiales

ANEXO E:

Instituciones que enviaron Estados Contables de 2022 a la Contaduría General de la Nación:

- Pequeñas Hermanas Misioneras de la Caridad (Cottolengo Femenino Don Orione)
- Redes de emprendedores senior
- Servicio de ayuda rural del Uruguay (SARU)
- Sociedad de amigos de la educación popular (SAEP) Escuela y liceo Elbio Fernandez
- Universidad Católica del Uruguay (UCU)
- Universidad de la Empresa (UDE)
- Universidad de la República (UDELAR)
- Universidad de Montevideo
- Universidad Tecnológica del Uruguay (UTEC)

Origen de las donaciones recibidas por las Instituciones

Institución beneficiaria: Aldeas Infantiles SOS Uruguay

Empresa donante	Monto en $
ACODIKE SUPERGAS SA	230.000,00
Administraciones y Comisiones S.A.	100.000,00
ASANOVA S.A.	509.139,00
ATMA S.A.	200.000,00
BAFIRAL S.A.	200.000,00
BIOGENESIS BAGO URUGUAY S.A.	200.000,00
BORDENAVE BEASLEY S.A.	200.000,00
COMPAÑIA INDUSTRIAL COMERCIAL DEL SUR S.A.	200.000,00
CRUFI S.A	84.647,00
Dafewor SA	250.000,00
Devoto Hnos. S.A.	186.178,00
EGIBEL S.A.	300.000,00
EL REVOLTIJO	200.000,00
FRIGORIFICO CENTENARIO SA	500.000,00
GALES SERVICIOS FINANCIEROS S.A.	200.000,00
GEOCOM URUGUAY S.A.	854.400,00
GRAPPIOLO Y CIA SA	200.000,00
Hyundai Fidocar S.A	150.000,00
INGRID AHLIG SCHAUB	180.800,00
JOSE CUJO SA	230.000,00
Luis De Olarte Rodriguez	250.000,00
MACROMERCADO MAYORISTA SA	200.000,00
Maguinor S.A.	200.000,00
MARAUSTRAL SRL	200.000,00
Mercados Devoto S.A.	20.789,00
NEDECAR SA	200.000,00
Orofino S.A.	230.000,00
PASWER INTERNATIONAL S.A.	300.000,00
Plenimar S.A.	198.000,00
RA SA	400.000,00
RIVELPEND S.A.	400.000,00
SAMMEL S.A.	100.000,00
SUPRAMAR SA	170.000,00
TORNOMETAL S.A.	200.000,00
Victor Paullier & Cia Sociedad de Bolsa SA	150.000,00
Zurich Santander Seguros Uruguay S.A.	100.000,00
Total	**8.493.953,00**

Institución beneficiaria: America Solidaria

Empresa donante	Monto en $
MELITER SA	138.000,00
MERALIR S.A.	35.289,00
OSAN SA	410.000,00
PALLADIUM S.A.	225.500,00
TEZELIT S.A.	205.000,00
Total	**1.013.789,00**

Institución beneficiaria: APRODI

Empresa donante	Monto en $
ALGORTA S:A.	400.000,00
Almacen Rural S.A.	87.316,00
ALTERCARGO SRL	300.000,00
AYAX S.A.	400.000,00
BOSCH y CIA S.A.	400.000,00
Carrau y Cia S.A	200.000,00
Definel S.A	400.000,00
Harrison S.A.	100.000,00
Julio Cesar Lestido S.A.	430.197,00
La Republicana S.A.	280.000,00
OCA S.A.	250.000,00
Santa Rosa Automotores S.A.	400.000,00
Total	**3.647.513,00**

Institución beneficiaria: Asociación Casa Ronald McDonald de Uruguay

Empresa donante	Monto en $
ALCARAZ SA	100.000,00
ALFREDO RAMA Y CIA S.A.	180.000,00
AMCOR FLEXIBLES URUGUAY SA	100.000,00
Axionlog Uruguay SA	220.000,00
CHRISTOPHERSEN SA	100.000,00
Compañía Uruguaya de Medios de Procesamiento S.A.	415.000,00
CRUFI SA	100.000,00
Darnel Packaging SA	100.000,00
Derremate.com de Uruguay SRL	1.112.781,00
D'Informatique SA	220.000,00
Domingo Ghelfa LTDA	100.000,00
Ernst & Young UY SRL	100.000,00
ESTABLECIMIENTOS JUAN SARUBBI S.A.	100.000,00
FRIGORIFICO TACUAREMBO SA	220.000,00
GARIMPORT SA	100.000,00
GRAMÓN BAGÓ DE URUGUAY SA	100.000,00
JCDecaux Uruguay	220.000,00
MACROMERCADO MAYORISTA S.A.	150.000,00
Sub-Total	**3.737.781,00**

Institución beneficiaria: Asociación Casa Ronald McDonald de Uruguay

Empresa donante	Monto en $
MARUBY SA	100.000,00
Marystay SA	220.000,00
M.D. CERVINI S.A.	277.819,00
MEGAFYL SA	220.000,00
Pablo R Cigliuti Ltda	100.000,00
PROSEGUR TRANSPORTADORA DE CAUDALES SA	100.000,00
SATENIL SA	100.000,00
TECNOLAND S.A.	220.000,00
Total	**5.075.600,00**

Institución beneficiaria: Asociación Civil América

Empresa donante	Monto en $
Compañía Cibeles S.A.	395.010,00
DESARROLLO VERDE SAS	441.000,00
Fort Masis S.A.	220.500,00
GLOBAL EXCHANGE URUGUAY	88.200,00
GRUPO ONE S.A.	441.000,00
Herrera, Nicolas y otros (Guyer & Regules)	220.500,00
JOSÉ MARÍA FACAL & CÍA	88.200,00
La Republicana S.A	132.300,00
Laboratorio URUFARMA SA	439.950,00
L'OREAL URUGUAY S.A.	441.000,00
Parque de las Ciencias SA	220.500,00
PILUSEN SA	220.500,00
TCU SA	1.350.000,00
TECHINT SACI	176.400,00
Total	**4.875.060,00**

Institución beneficiaria: Asociación Civil Cireneos

Empresa donante	Monto en $
GALMEN SA	424.500,00
SINDON SA	212.250,00
Total	**636.750,00**

Institución beneficiaria: Asociación Civil "Fe y Alegría del Uruguay"

Empresa donante	Monto en $
Auren SC	214.250,00
Banco Itaú Uruguay S.A.	400.000,00
Berkes Construcción Y Montajes SA	600.000,00
CEAOSA	480.000,00
Compañía Cibeles SA	1.300.000,00
Del Cerrito S.A.R.L	809.998,00
Sub-Total	**3.804.248,00**

Institución beneficiaria: Asociación Civil "Fe y Alegría del Uruguay"

Empresa donante	Monto en $
DIEGAL S.A.	321.267,00
FINESA TRADING S.A	1.000.000,00
La Republicana SA	1.003.000,00
OCA S.A.	650.485,00
Proyectos Ingeniería SAS	250.000,00
Sucesores de Miguel Angel Castro Sociedad Colectiva	200.000,00
TAMPA S.A.	1.800.000,00
URULEN SA	600.000,00
Total	**9.629.000,00**

Institución beneficiaria: Asociación de Diabéticos del Uruguay

Empresa donante	Monto en $
AFAP Sura S.A.	108.100,00
Bioerix S.A.	350.000,00
Brocos SA	147.000,00
Coxery SA	220.000,00
Crufi S.A.	480.000,00
Edanrey S.A.	288.000,00
IGV SRL	250.000,00
Leopoldo Gross y Asociados S.A.	480.000,00
Macromercado Mayorista S.A.	200.000,00
OROFINO SA	100.000,00
SUMMUM MEDICINA PRIVADA S.A.	320.000,00
Total	**2.943.100,00**

Institución beneficiaria: ASTUR

Empresa donante	Monto en $
Banco Santander S.A.	800.000,00
Center Computación SA	389.991,00
Total	**1.189.991,00**

Institución beneficiaria: Ave Fenix

Empresa donante	Monto en $
M.D. CERVINI S.A.	6.444.084,00
Total	**6.444.084,00**

Institución beneficiaria: Bachillerato Tecnológico Ánima-Tec

Empresa donante	Monto en $
Agroterra SA	545.998,00
Aluminios del Uruguay S.A	450.000,00
Aqua IT S.R.L.	318.480,00
Sub-Total	**6.444.084,00**

Institución beneficiaria: Bachillerato Tecnológico Ánima-Tec

Empresa donante	Monto en $
Banco Itau Uruguay S.A.	1.000.000,00
BASF Services Americas SRL	420.706,00
BASF Uruguaya S.A.	420.706,00
Berkes construcción y Montajes SA	600.000,00
Citibank NA Sucursal Uruguay	817.000,00
DE MARCHIS GARIP FEDERICO ARMANDO	60.000,00
Deloitte SC	950.000,00
Deremate.com de Uruguay SRL	110.000,00
Estudio Luis E Lecueder SAS	89.610,00
FUNDACIÓN BEISSO FLEURQUIN	900.000,00
Group Solutions UY SAS	140.000,00
IPICNET S.A.	328.275,00
MONTEVIDEO REFRESCOS S.R.L.	200.250,00
PERKINSTON SA	266.667,00
Pyxinfra S.A.S.	318.480,00
Racks ltda	193.400,00
TAKEOFF MEDIA S.R.L.	328.275,00
Terminal Cuenca del Plata S.A.	2.200.000,00
TURISA SA	126.086,00
TURISMO INTERNACIONAL S.A	369.000,00
UNIMARINE (URUGUAY) S.A.	266.667,00
WTC FREE ZONE S.A.	401.900,00
Total	**11.821.500,00**

Institución beneficiaria: Banco de Alimentos de Uuruguay

Empresa donante	Monto en $
CARGILL URUGUAY SA	439.500,00
Compañia Industrial Comercial del Sur S.A.	120.000,00
EL CABELLUDO S.A.	200.000,00
LDC Uruguay S.A.	200.000,00
SINDON S.A.	1.000.000,00
Supermercados Disco del Uruguay S.A.	220.000,00
TIRKEL S.A.	125.000,00
VIAJES UNO S.A.	204.566,00
ZOUDERY S.A.	125.000,00
Total	**2.634.066,00**

Institución beneficiaria: Centro Educativo Los Pinos

Empresa donante	Monto en $
Aguadapark S.A.	400.000,00
Ameluz S.A.	10.734,00
Armco Uruguaya S.A.	300.000,00
ATSH STEEL LATIN AMERICA LIMITADA	270.000,00
Sub-Total	**980.734,00**

Institución beneficiaria: Centro Educativo Los Pinos

Empresa donante	Monto en $
Ayala S.A.	300.000,00
AYAX S.A.	400.000,00
Banca de cubierta colectiva de quinielas de Montevideo	766.187,00
Banco Itaú Uruguay S.A.	1.200.000,00
Barraca Paraná S.A	1.000.000,00
Berkes Construccion y Montajes S.A.	650.000,00
Bosch y Cia S.A.	500.000,00
Canarias S.A.	209.220,00
Carlos Gutiérrez S.A.	1.000.000,00
Carrau & Cia.S.A	300.000,00
Casabo S.A.	250.000,00
CEMENTOS ARTIGAS S.A.	400.000,00
CHOEL S.A.	100.000,00
CRUFI S.A.	120.000,00
Dafewor S.A.	1.300.000,00
Drake Capital SRL	140.000,00
Ebital S.A.	200.000,00
Fabraler S.A.	1.000.000,00
FNC Sociedad Anonima	3.000.000,00
Frutas del Plata S.A.	80.000,00
Gales Servicios Financieros S.A.	602.085,00
Jonás Bergstein SAS	99.535,00
Juan Diego Vecino y Otro	150.000,00
KEMBOY SA	500.000,00
Leopoldo Gross y Asociados S. A.	300.000,00
Luis G. Bonomi y Cía S.A.	605.850,00
Odaler S.A.	10.665,00
Osan S.A.	2.014.900,00
PALLADIUM S.A.	397.220,00
Pintelux Paintings S.A.	683.123,00
PYXINFRA S.A.S.	416.690,00
QUINRO S.A	400.000,00
Saquery International S.A.	250.000,00
Sebamar S.A.	600.000,00
Serviam S.A.	4.000.000,00
Silemar SRL	298.000,00
SINDON S.A.	1.000.000,00
SUMMUM MEDICINA PRIVADA S.A.	320.000,00
Supermercados Disco del Uruguay S.A.	2.620.476,00
Tirapu S.A.	1.000.000,00
TUBACERO S.A.	203.825,00
Unión Capital AFAP S.A.	500.000,00
Urufarma S.A.	398.140,00
Urufor S.A.	3.000.000,00
Vegamar Capital S.R.L	160.000,00
Total	**34.426.650,00**

Institución beneficiaria: Centro Esperanza Young

Empresa donante	Monto en $
Alvarez Ltda	150.000,00
Indarte y cia Ltda	200.000,00
Julio Hartwich SAS	800.000,00
LICHERO STUGELMAYER SEBASTIAN	80.000,00
SENDEROS NATURALES SRL	160.000,00
Total	**1.390.000,00**

Institución beneficiaria: CEPRODIH

Empresa donante	Monto en $
AYAX S.A.	100.000,00
BANCO ITAÚ URUGUAY S.A.	800.000,00
CARLOS GUTIERREZ S.A	500.000,00
CASEM S.A.	50.000,00
FUNDACION BEISSO FLEURQUIN	4.100.000,00
Gletir Corredor de Bolsa S.A	300.000,00
JUAN GOLDFARB S.A.	330.000,00
NOBILIS CORREDOR DE BOLSA S.A.	500.000,00
PLAMET LTDA	100.000,00
Shopping Centers (Uruguay) S.A.	79.602,00
Supermercados Disco del Uruguay S.A.	400.000,00
TEFLER COMPANY SA	120.000,00
Total	**7.379.602,00**

Institución beneficiaria: Cero Callejeros

Empresa donante	Monto en $
Agrovet. La Pradera Florida S.A.	100.000,00
CLEMER S.A	1.050.000,00
ZURICH SANTANDER Seguros Uruguay SA	1.000.000,00
Total	**2.150.000,00**

Institución beneficiaria: Colegio Belen

Empresa donante	Monto en $
CANARIAS S.A.	85.000,00
F Pache Industrial y Comercial SA	115.000,00
OSAN S.A.	400.000,00
Woslen S.A.	250.000,00
Total	**850.000,00**

Institución beneficiaria: Colegio Los Rosales

Empresa donante	Monto en $
AUTOMOTRIZ FRANCO-URUGUAYA SA	280.000,00
BARRACA DEAMBROSI S.A.	100.000,00
Sub-Total	**380.000,00**

Institución beneficiaria: Colegio Los Rosales

Empresa donante	Monto en $
BIESAR SA	675.866,00
FABRALER S.A.	900.000,00
FRAYLOG S.A.	18.267,00
KELGIN SA	675.867,00
KEMBOY SA	500.000,00
LDC Uruguay S.A.	200.000,00
Luis G. Bonomi & Cia S.A.	52.000,00
URUFOR S.A.	3.000.000,00
Viscofan Uruguay S.A.	400.000,00
Total	**6.802.000,00**

Institución beneficiaria: Colegio Obra Banneux

Empresa donante	Monto en $
Frigorífico Modelo S.A.	700.000,00
Paseo del Puerto S.A.	150.000,00
Supermercados Disco del Uruguay S.A.	150.000,00
URUFOR S.A.	1.726.000,00
Total	**2.726.000,00**

Institución beneficiaria: Colegio Sagrado Corazón

Empresa donante	Monto en $
Comercializadora Grupo Forestal S.A.	200.000,00
Compañía Cibeles S.A.	660.000,00
Datylco S.A.	720.000,00
Juan Diego Vecino y Otro	150.000,00
La Republicana S.A.	200.000,00
OCA S.A.	450.000,00
VECINO LABAT PEDRO, MOSCONE GALBAN LAURA Y OTROS	120.000,00
Total	**2.500.000,00**

Institución beneficiaria: Colegio y Liceo Rural La Colmena

Empresa donante	Monto en $
BMLatam S.R.L.	149.213,00
CITILOND S.A.	800.000,00
FERNANDEZ REYES Y VALDEZ S.C.	300.000,00
GARCIA LUCERO CARMEN BEATRIZ	62.697,00
MEGA S.A.	120.000,00
NAVEMAS S.A.	50.000,00
PASACO S.A.	100.000,00
QUINRO S.A.	200.000,00
Ricardo Salomon S.A.	190.000,00
SECURI S.R.L.	550.000,00
Sedelir S.A.	200.000,00
VEROBLUE S.A.	50.000,00
Total	**2.771.910,00**

Institución beneficiaria: Damas de Caridad Amelia Ruano De Schiaffino

Empresa donante	Monto en $
Datylco sa	381.000,00
EDANREY SA	35.000,00
Julio Cesar Lestido sa	430.000,00
Nexo Inter srl	45.000,00
sammel s.a	600.000,00
Total	**1.491.000,00**

Institución beneficiaria: DESEM- Jovenes Emprendedores

Empresa donante	Monto en $
BANCO BILBAO VIZCAYA ARGENTARIA URUGUAY S.A.	620.000,00
BASF Services Americas	98.000,00
CUMPSA	90.000,00
DANK S.A.	155.000,00
FNC S.A	1.385.000,00
HERRERA, NICOLÁS Y OTROS	240.000,00
HSBC Bank Uruguay S.A.	1.505.000,00
Luis G Bonomi y Cia S.A.	150.000,00
NOBILIS CORREDOR DE BOLSA S.A.	750.000,00
OCA S.A.	865.000,00
WTC Free Zone SA	149.000,00
Total	**6.007.000,00**

Institución beneficiaria: Educación Responsable

Empresa donante	Monto en $
Seguros Sura SA	205.845,00
Total	**205.845,00**

Institución beneficiaria: E-dúcate

Empresa donante	Monto en $
Engraw Export & Import Co SA	400.000,00
Ganadera Santa Laura S.A	1.116.497,00
Julián Fermin Capandeguy Arbeleche	400.000,00
NUTRIAVANZA SAS	238.884,00
TAMPA S.A.	733.846,00
Unión Rural de Flores C.A.R.L.	200.435,00
Total	**3.089.662,00**

Institución beneficiaria: El Palomar

Empresa donante	Monto en $
Banco Santander SA	336.000,00
Estación 18 de Julio Ltda	40.000,00
FORTYLEX SA	50.000,00
FUTURO INVERSIONES SRL	50.000,00
La Republicana SA	150.000,00
Manfredo Cikato SA	39.000,00
Mar Austral srl	90.000,00
Persit srl	50.000,00
Ralla Silva Vanessa	40.000,00
Victorix srl	62.400,00
Total	**907.400,00**

Institución beneficiaria: Enseña Uruguay

Empresa donante	Monto en $
AFAP Sura S.A.	26.140,00
Agro Empresa Forestal S.A.	438.000,00
Datylco SA	2.056.263,00
Diego Perdomo RSC Ltda.	300.000,00
DYD S.A.	253.000,00
Electrify SA	150.000,00
JULIO CESAR LESTIDO S.A.	430.197,00
Total	**3.653.600,00**

Institución beneficiaria: Esclavas del Sagrado Corazón de Jesús

Empresa donante	Monto en $
ALGORTA SA	35.000,00
CEAOSA	70.000,00
CLAISE S.A.	118.291,00
FUNDACIÓN BEISSO FLEURQUIN	140.000,00
Grinsol S.A.	35.000,00
MEDITERRANEAN SHIPPING COMPANY URUGUAY SA.	70.000,00
MITRACONT S.A.	70.000,00
SABRISEL S.A.	23.954,00
Teyma Uruguay SA	35.000,00
TIMERIX S.A.	35.000,00
URANEL S.A.	35.000,00
Total	**667.245,00**

Institución beneficiaria: Escuela y Liceo Elbio Fernandez

Empresa donante	Monto en $
Banco Santander SA	545.000,00
Total	**545.000,00**

Institución beneficiaria: Facultad de Arquitectura

Empresa donante	Monto en $
ARMCO URUGUAY SA	200.000,00
BANCO SANTANDER S.A.	5.229.619,00
Barbieri Uruguay Industria Metalúrgica Plástica SA	45.000,00
Barraca Paraná SA	153.000,00
PROVEEDORES INDUSTRIALES S.A	53.000,00
Total	**5.680.619,00**

Institución beneficiaria: Facultad de Ciencias Económicas y de Adm.

Empresa donante	Monto en $
BANCO SANTANDER SA.	9.375.560,00
Total	**9.375.560,00**

Institución beneficiaria: Facultad de Derecho

Empresa donante	Monto en $
Banco Santander SA	6.472.117,00
Total	**6.472.117,00**

Institución beneficiaria: Facultad de Ingeniería

Empresa donante	Monto en $
PYXINFRA SAS	39.000,00
Total	**39.000,00**

Institución beneficiaria: Facultad de Odontología

Empresa donante	Monto en $
BANCO SANTANDER SA.	5.923.323,00
Total	**5.923.323,00**

Institución beneficiaria: Facultad de Química

Empresa donante	Monto en $
Aldenor SA	24.375,00
BIRIDEN S.A.	24.375,00
NETIDAL S.A.	101.250,00
Total	**150.000,00**

Institución beneficiaria: Facultad de Veterinaria

Empresa donante	Monto en $
Banco Santander S.A	3.276.321,00
Total	**3.276.321,00**

Institución beneficiaria: FORGE

Empresa donante	Monto en $
Arcos Dorados Uruguay S.A.	159.240,00
Bedena SA	32.720,00
Carle & Andrioli Contadores Publicos	80.000,00
Coboe SA	65.984,00
Medicina Laboral SRL	31.584,00
MERILY SA	32.000,00
OIM LTDA	32.576,00
Veroblue S.A	50.000,00
Total	**484.104,00**

Institución beneficiaria: FUNDACIBA

Empresa donante	Monto en $
ANTIA MOLL & CIA SA	30.000,00
Nelbis Andreina Machado Ramirez	40.000,00
Total	**70.000,00**

Institución beneficiaria: Fundación Álvarez-Caldeyro Barcia

Empresa donante	Monto en $
APRAFUL SOFTWARE LTDA	300.000,00
AYAX S.A	400.000,00
BARRACA DEAMBROSI S.A	85.000,00
COMPAÑIA CIBELES S.A.	110.000,00
CRUFI S.A	250.000,00
DIARIL S.A	766.800,00
MACROMERCADO MAYORISTA S.A	80.000,00
MYRIN S.A	40.000,00
STRONG S.A	240.000,00
URUGUAY LOGISTICS S.A	1.257.000,00
VICTOR PAULLIER & CIA S.B. S.A	50.000,00
Total	**3.578.800,00**

Institución beneficiaria: Fundación Canguro

Empresa donante	Monto en $
Audical SRL	120.000,00
DACOREL SA	100.000,00
Hierromat SA	200.000,00
NORTE CONSTRUCCIONES SA	115.650,00
OSAN SA	406.000,00
Plenimar SA	313.500,00
STRONG SA	372.750,00
Summum Medicina Privada SA	320.000,00
Total	**1.947.900,00**

Institución beneficiaria: Fundación Celeste

Empresa donante	Monto en $
Dobarro y Pichel SA	635.600,00
Henderson & Cía. S.A.	1.596.480,00
Juan Manuel Guerequiz SAS	120.000,00
MK servicios de ingeniería LTDA	500.000,00
Total	**2.852.080,00**

Institución beneficiaria: Fundación Clarita Berenbau

Empresa donante	Monto en $
AGROSOCIO S.A.	343.500,00
DIVINO S.A.	300.000,00
SUNFER S.A.	100.000,00
TASHIRO Y TAKATA S.A.	330.000,00
Total	**1.073.500,00**

Institución beneficiaria: Fundación Corazoncitos

Empresa donante	Monto en $
AFAP Sura S.A.	90.900,00
BERTALENA S.A.	300.000,00
BYLASOL S.A.	600.000,00
CENQUIZCA S.A.	500.000,00
Dafewor SA	250.000,00
JULIO CESAR LESTIDO S.A	430.197,00
MEGALABS URUGUAY S.A.	180.000,00
TEZELIT S.A.	300.000,00
VERYLIM SA	355.403,00
Total	**3.006.500,00**

Institución beneficiaria: Fundación de Apoyo al Instituto Clemente Estable

Empresa donante	Monto en $
ALDENOR S.A.	323.055,00
BIKO S.A	287.000,00
BIRIDEN S.A.	61.000,00
NETIDAL S.A.	4.028,90
TAGACA S.R.L.	13.225,00
Total	**688.308,90**

Institución beneficiaria: Fundación Dr. Pérez Scremini

Empresa donante	Monto en $
ABITAB S.A.	1.100.000,00
ALUMINIOS DEL URUGUAY S.A.	450.000,00
APRAFUL SOFTWARE LIMITADA	300.000,00
Sub-Total	**1.850.000,00**

Institución beneficiaria: Fundación Dr. Pérez Scremini

Empresa donante	Monto en $
Asfalkote Pennsylvania S.A.	420.000,00
BARRACA DEAMBROSI SA	100.000,00
Bella Vista Sociedad Ganadera	200.000,00
BIKO S.A.	575.000,00
CANARIAS S.A.	380.000,00
CAR UP S.A.	177.778,00
CARLOS GUTIERREZ S.A.	1.000.000,00
CASABO S.A.	250.000,00
CELMU S.A.	420.000,00
Citibank N.A. Sucursal Uruguay	2.636.640,00
COBOE S.A.	3.085.000,00
Compañía Cibeles S.A.	270.000,00
Compañía Industrial Comercial del Sur S.A. - C.I.C.S.S.A.	120.000,00
CRUFI SA	450.000,00
DAFEWOR S.A.	250.000,00
Doraline S.A.	1.200.000,00
Esteban Luis Casarotti Peirano	30.000,00
FERTILAB S.A.	200.000,00
GUBALEN S.A	1.500.000,00
HERNANDEZ Y GONZALEZ S.A.	415.000,00
HSBC Bank (Uruguay) S.A.	1.000.000,00
Inmobiliaria Braglia	160.000,00
INTERAMERICAN ASSIST URUGUAY SA	270.000,00
ITAROQUEM S.A.	300.000,00
James SA	100.000,00
L' Oreal Uruguay SA	260.000,00
Laboratorio Libra SA	500.000,00
LABORATORIOS HAYMANN S.A.	210.000,00
LAITRA SA	400.000,00
Macromercado Mayorista S.A	4.000.000,00
Maguinor S.A.	250.000,00
Mario Alberto Garbusi Fanetti	200.000,00
MAXITAL S.A.	1.000.000,00
MEGAAGRO URUGUAY S.A.	1.000.000,00
MIDRAS S.A.	164.871,00
Nelit SA	2.500.000,00
PALLADIUM S.A.	400.000,00
Pedro Macció y Cía SA	240.000,00
Portovenus S.A.	2.202.300,00
Raúl Castro Fierro NF	100.000,00
Service SRL	10.000,00
Sindón S.A.	3.624.461,00
SOCUR SA	4.000.000,00
STRONG S.A.	453.250,00
SUMMUM MEDICINA PRIVADA SA	860.000,00
TIRAPU SA	600.000,00
Werba S.A.	70.000,00
Total	**40.404.300,00**

Institución beneficiaria: Fundación Ediciones de la Facultad de Medicina

Empresa donante	Monto en $
MEGALABS URUGUAY SA	80.000,00
RINQUE PHARMA SA	130.000,00
Total	**210.000,00**

Institución beneficiaria: Fundacion Enfermedades Reumaticas Prof. Herrera Ramos

Empresa donante	Monto en $
Faminter S.A	153.817,00
Gramón Bagó de Uruguay S.A	1.124.998,84
Laboratorio Gador S.A	153.817,00
Megalabs Uruguay SA	538.361,00
Nolver S.A.	115.363,00
Total	**2.086.356,84**

Institución beneficiaria: Fundación Gonzalo (Gonchi) Rodríguez

Empresa donante	Monto en $
Construcciones e instalaciones electromecánicas S.A.	403.218,00
LINSU S.A.	100.000,00
Swiss Medical Uruguay S.A.	403.218,00
Total	**906.436,00**

Institución beneficiaria: Fundación Hemovida

Empresa donante	Monto en $
BIOERIX	800.000,00
DEVOTO HNOS. S.A.	296.250,00
DUCSA	360.000,00
FIGALSUR S.A. FENDI CHATEAU	910.850,00
HSBC Bank (Urugauy) S.A.	2.071.500,00
NORTE CONSTRUCCIONES S.A.	179.550,00
SUPERMERCADOS DISCO DEL URUGUAY S.A.	296.250,00
Total	**4.914.400,00**

Institución beneficiaria: Fundación Impulso

Empresa donante	Monto en $
AGUADA PARK S.A.	400.000,00
ALUMINIOS DEL URUGUAY S.A.	500.000,00
AMELOTTI MARIO, SCARPELLI ALVARO Y OTROS	770.000,00
ARCOS DORADOS URUGUAY S.A.	6.922.032,00
ARMCO URUGUAYA S.A.	400.000,00
AUTOMOTRIZ FRANCO-URUGUAYA SA	200.000,00
Sub-Total	**9.192.032,00**

Institución beneficiaria: Fundación Impulso

Empresa donante	Monto en $
BANCO ITAÚ URUGUAY S.A.	2.161.657,00
CAFIR S.A.	130.000,00
CANDYSUR S.A.	600.000,00
CARRAU Y CÍA S.A.	300.000,00
CIEMSA	802.520,00
CITIBANK N.A. SUCURSAL URUGUAY	859.950,00
COBOE S.A.	6.146.400,00
COMPAÑIA CIBELES S.A.	1.400.000,00
CONATEL S.A.	2.045.500,00
D y D S.A.	209.000,00
DANK S.A.	4.178.600,00
DATYLCO S.A.	1.309.185,00
Deremate.com de Uruguay SRL	33.500.000,00
EL HOGAR DE LAS MEDIAS S.A.	420.000,00
ENALUR S.A.	6.000.000,00
ENDOVASCULAR MEDICAL SUPPLIERS S.A.	818.520,00
EUFORES S.A.	352.274,00
FLODER S.A	815.000,00
FNC S.A.	2.647.723,00
FRIGORÍFICO TACUAREMBÓ S.A.	2.900.000,00
Gales Servicios Financieros S.A.	83.902,00
HSBC Bank Uruguay S.A.	336.000,00
IDERSYL S.A.	2.970.000,00
ISBEL S.A.	100.000,00
LA REPUBLICANA S.A.	1.000.000,00
LEOPOLDO GROSS Y ASOCIADOS S.A.	450.000,00
LOGIFOR S.A.	450.000,00
LUIS G. BONOMI Y CIA S.A.	555.850,00
MARTEX S.A.	287.700,00
NICOLAS HERRERA Y OTROS	6.713.193,00
Nobilis Corredor de Bolsa S.A.	199.315,00
OCA S.A.	3.000.000,00
PAMER S.A.	3.893.195,00
PEDRO MACCIO Y CIA S.A.	200.000,00
PERKINSTON S.A.	800.000,00
RENIER S.A.	100.000,00
RINQUE PHARMA S.A.	817.660,00
SEGUROS SURA S.A.	192.524,00
SOCIEDAD ANONIMA MOLINOS ARROCEROS NACIONALES	600.000,00
SUMMUM MEDICINA PRIVADA	590.000,00
SUPERMERCADOS DISCO DEL URUGUAY S.A.	4.300.000,00
TCU S.A.	4.500.000,00
TENARIS GLOBAL SERVICES URUGUAY S.A.	15.600.000,00
UNIÓN CAPITAL AFAP S.A.	2.216.000,00
VIVION S.A.	2.006.300,00
Total	**128.750.000,00**

Institución beneficiaria: Fundación Jazmin

Empresa donante	Monto en $
BOR SA	220.000,00
Casa Jorge S.R.L.	200.000,00
CYBE SOCIEDAD ANONIMA	100.000,00
DECELESTE SOCIEDAD ANONIMA	220.000,00
MURDENA SA	220.000,00
NIVELEX SA	485.000,00
NOBLESTILO SA	220.000,00
TIMBER SA	220.000,00
Total	**1.885.000,00**

Institución beneficiaria: Fundación Julio Ricaldoni

Empresa donante	Monto en $
L´ORÉAL URUGUAY S.A.	673.000,00
Total	**673.000,00**

Institución beneficiaria: Fundación Manuel Pérez

Empresa donante	Monto en $
Aldenor SA	266.200,00
BAYER S.A	264.000,00
BIKO SA	550.000,00
BIRIDEN S.A.	76.000,00
ELTICOR S.A.	660.000,00
MEGALABS URUGUAY S.A.	138.000,00
Nafecor SA	301.350,00
NELSON ARCOS S.A.	100.000,00
TAGACA SRL	50.000,00
Tanirel SA	122.743,00
Total	**2.528.293,00**

Institución beneficiaria: Fundación Manuel Quintela

Empresa donante	Monto en $
Antia Moll y Cía. SA	343.674,00
BIKO S.A.	506.210,00
BIOQUIMDIAGNOSTICS S.A.	1.077.174,00
BRANDT LABORATORIOS DEL URUGUAY S.A.	255.600,00
Center Computación S.A.	344.200,00
FILSA LTDA	215.500,00
GRAMÓN BAGÓ DE URUGUAY S.A.	765.611,00
LABORATORIO GADOR S.A.	50.000,00
LABORATORIOS CELSIUS S.A.	986.080,00
L'Oréal Uruguay S.A.	534.000,00
Megalabs Uruguay S.A.	6.190.067,00
Sub-Total	**11.268.116,00**

Institución beneficiaria: Fundación Manuel Quintela

Empresa donante	Monto en $
Murry S.A.	519.769,00
Neomed SAS	571.292,00
NOLVER S.A.	200.000,00
Rinque Pharma S.A.	112.500,00
Visur productos diagnósticos limitada	200.000,00
Total	**12.871.677,00**

Institución beneficiaria: Fundación Marco Podestá

Empresa donante	Monto en $
Banco Santander S.A	300.000,00
LABORATORIO BIOMEGA S.A.	216.000,00
Total	**516.000,00**

Institución beneficiaria: Fundación Niños con Alas

Empresa donante	Monto en $
Acodike Supergas SA	128.000,00
AFSA	120.000,00
Agencia Central SA	96.000,00
Alejandro Alberto Miller Artola	106.666,00
Alejandro Ponce de Leon	64.000,00
Alian SA	160.000,00
Almacen Rural SA	78.000,00
Altama SA	64.000,00
Alvaro Antonio Tarabal Scarlatto	266.668,00
Antonio Arrospide Otegui e Hijos SRL	128.000,00
Antonio Martinez Agosti	32.000,00
Arquifoam SA	128.000,00
Atma SA	96.000,00
Banco Itau Uruguay SA	400.000,00
Beltran Rohr Alvaro y Besada Correa Santiago Enrique	32.000,00
Bianchi & Asoc. SRL	96.000,00
BIT SRL	64.000,00
Bosch y Cia SA	210.000,00
Branaa Formento Marcel, Branaa Pies Nicolas y otros	192.000,00
Carrau & Cia SA	160.000,00
Carrau SG	96.000,00
Casabo SA	96.000,00
Celtemar SA	32.000,00
Cerrafer LTDA	32.000,00
Christophersen SA	210.000,00
Compañia Cibeles SA	1.417.040,00
Compañia Salus SA	240.000,00
Construcciones Viales y Civiles SA	350.000,00
Sub-Total	**5.094.374,00**

Institución beneficiaria: Fundación Niños con Alas

Empresa donante	Monto en $
Cristalpet SA	128.000,00
Dafewor SA	184.000,00
Dapama Uruguay SA	32.000,00
Datalogic Ingenieros SRL	120.000,00
Datylco SA	1.220.000,00
de Larrobla y Asociados Uruguay SA	600.000,00
Deremate de Uruguay SRL	110.000,00
Devoto Hnos SA	813.326,00
Diamaler SA	96.000,00
Ebamuz SA	192.000,00
Efalir SA	64.000,00
Endoscopia Digestiva SRL	64.000,00
Eparor SA	32.000,00
Equipo SA	32.000,00
Estudio Luis E.Lecueder SAS	128.000,00
Faniban SA	32.000,00
Fenibel SA	230.000,00
Frigorífico Modelo SA	56.674,00
Frugoni Chiesa y Asociados SRL	64.000,00
Futuro Inversiones SRL	128.000,00
Genexus SA	80.000,00
Goluc SA	323.000,00
Gralado SA	64.000,00
HSBC Bank (Uruguay) SA	560.000,00
Jimena Sena y otros	96.000,00
Juan J Brogioli e Hijos SA	64.000,00
Juan Martin Puente	64.000,00
Julio Cesar Lestido SA	3.386.024,00
KEDAL SA	320.000,00
KMF Consultores Lltda	128.000,00
Lakyfor SA	128.000,00
Larestours SA	64.000,00
Latin Advisors SA Corredor de Bolsa	210.000,00
Madarey SA	64.000,00
Maestros Cafeteros SRL	64.000,00
Mar Austral SRL	80.000,00
Mariana Secco Bofill	64.000,00
Martín Eduardo Rodríguez Parodi	32.000,00
Mercados Devoto	17.504,00
Mesol Comunicaciones SRL	32.000,00
Montelan SA	100.000,00
Nicolas Jorge Herrera Oreggia	266.668,00
Nipax Limitada	128.000,00
Nobilis Corredor de Bolsa SA	328.630,00
Nosco SRL	128.000,00
Nuvalink SA	64.000,00
Sub-Total	**11.181.826,00**

Institución beneficiaria: Fundación Niños con Alas

Empresa donante	Monto en $
Oca SA	350.000,00
Paseo del Puerto SA	78.000,00
PEDRO MACCIO Y CIA SA	78.000,00
Pompis SAS	64.000,00
Posadas, Posadas y Vecino SC	1.072.000,00
Premisa SRL	128.000,00
Pueblo Jazmin SA	32.000,00
Quinro SA	100.000,00
Rey Campos SA	128.000,00
Rivelpend SA	400.000,00
Rodeos del Uruguay SRL	96.000,00
Santa Clara SRL	78.000,00
SARANDI SG	150.000,00
Shopping Centers Uruguay SA	248.000,00
Soldo Hnos. SA	120.000,00
Storage Uruguay SA	128.000,00
Sucesores de Miguel Angel Castro SC	32.000,00
Summum Medicina Privada SA	280.000,00
Suragric SA	128.000,00
Swiss Medical Uruguay SA	120.000,00
Tresul SA	81.800,00
UYTECH SRL	64.000,00
Varlix SA	128.000,00
Victor Paullier & CIA Sociedad de Bolsa SA	176.000,00
Victorica Garcia Hnos SG	300.000,00
Zonamerica SA	64.000,00
Total	**20.900.000,00**

Institución beneficiaria: Fundación Niños y Niñas del Uruguay

Empresa donante	Monto en $
Almacén Rural	395.257,00
ALUMINIOS DEL URUGUAY S.A.	400.000,00
Banco Santander SA	224.996,00
Berkes Construcción Y Montajes SA	600.000,00
CASABÓ S.A.	250.000,00
Compañia Cibeles S.A.	1.565.000,00
CUNDRY FINANCE S.A.	70.000,00
Datylco SA	1.187.560,00
Diegal SA	205.000,00
El Arte de Viajar S.A	207.135,00
FUNDACIÓN BEISSO FLEURQUIN	500.000,00
Harrison S.A.	1.200.000,00
Julio Cesar Lestido S.A.	1.720.789,00
ORITECNO SA	224.083,00
OROFINO S.A.	160.336,00
Sub-Total	**8.910.156,00**

Institución beneficiaria: Fundación Niños y Niñas del Uruguay

Empresa donante	Monto en $
SAMMEL S.A.	200.000,00
SUMMUM Medicina Privada S.A.	539.200,00
TCU S.A.	460.903,00
Turismo Internacional SA	367.418,00
URUFOR S.A.	1.500.000,00
Total	**11.977.677,00**

Institución beneficiaria: Fundacion Nuestro Camino

Empresa donante	Monto en $
ADOLFO BORTAGARAY SA	80.000,00
BARRACA DEAMBROSI SA	100.000,00
CARLOS GUTIERREZ S.A	500.000,00
Datylco SA	200.304,00
José Cujó SA	400.000,00
MEGAAGRO HACIENDAS LTDA.	1.000.000,00
PONTYN SA	50.000,00
SOLDO HNOS S.A.	80.000,00
Summum Medicina Privada S.A.	100.000,00
Swiss Medical Uruguay SA	61.914,00
URUFOR SA	1.000.000,00
VICTOR PAULLIER & CIA SBSA	50.000,00
Total	**3.622.218,00**

Institución beneficiaria: Fundación Pablo Atchugarry

Empresa donante	Monto en $
DATYLCO SA	2.430.600,00
Establecimiento Juanico S.A.	1.223.000,00
FOLESYN SA	405.100,00
URUFOR S.A.	2.058.800,00
Total	**6.117.500,00**

Institución beneficiaria: Fundación Pablo de Tarso

Empresa donante	Monto en $
ARNALDO SABATINI S R L	200.000,00
Total	**200.000,00**

Institución beneficiaria: Fundación Peluffo Giguens

Empresa donante	Monto en $
AGENCIA CENTRAL S.A.	208.250,00
Asociacion de Despachantes de Aduana del Uruguay	210.000,00
BOR S.A.	210.000,00
Celmu S.A.	420.000,00
CRISTOPHERSEN S.A.	210.000,00
Sub-Total	**1.258.250,00**

Institución beneficiaria: Fundación Peluffo Giguens

Empresa donante	Monto en $
CRUFI S.A.	210.000,00
DAFEWOR S.A.	250.000,00
DIEGAL S.A.	205.000,00
EL ARTE DE VIAJAR S.A.	205.000,00
Emilio Benzo S.A.	210.000,00
ENCATEX S.A.	160.000,00
James S.A.	210.000,00
LABORATORIO GRAMON BAGO	211.000,00
LULI BAKERY S.R.L.	41.250,00
Macromercado Mayorista S.A.	142.625,00
Mar Austral S.R.L.	210.000,00
Mekatronic S.A.	203.000,00
MYRIN S.A.	81.200,00
Norte Construcciones SA.	100.000,00
Pedro Maccio y Cia S.A.	210.000,00
RETOP S.A.	1.053.750,00
SECURITAS URUGUAY	210.000,00
Servipiezas S.A.	203.000,00
Smart Commodities SRL	337.600,00
Supermercados Disco del Uruguay S.A.	421.500,00
URUDATA S.A.	130.000,00
VISUAR UY	84.000,00
Total	**6.347.175,00**

Institución beneficiaria: Fundación Salesianos Don Bosco- Trampolin

Empresa donante	Monto en $
AF Maderas S.A.	400.000,00
COXERY SA	200.000,00
DEFINEL S.A.	500.000,00
DOMINGO TORRE Y CIA. LTDA	500.000,00
Edanrey SA	400.000,00
EFALIR S.A.	45.000,00
FERYU SRL	40.000,00
HEYDI URUGUAYA S.A.	200.000,00
LONOW S.A	50.000,00
Lumien ltda	1.000.000,00
MABO Sociedad Limitada	500.000,00
Montidel S.A	120.000,00
REQUIRO SRL	50.000,00
ROMBUK SRL	400.000,00
Semper Martinez Juan Yamandu	4.000,00
Supermercado el Palmar SRL	100.000,00
Torremiel. SA.	20.000,00
URUFOR S.A.	1.500.000,00
Wooding SAS	150.000,00
ZABALVEYTIA LABADIE REY CLEMENTE	8.000,00
Total	**6.187.000,00**

Institución beneficiaria: Fundación Salir Adelante

Empresa donante	Monto en $
Banco Itau Uruguay S.A.	1.000.000,00
BIT SRL	30.000,00
Cipia Consultores SRL	205.000,00
Frymon S.A.	86.000,00
Global Shipping S.A.	200.000,00
Indutop SA	200.000,00
KAPLAN KATZ ALFREDO BENNO	50.000,00
MAYER WEST AGUSTIN, GONZALEZ VILA SANDRA Y OTROS SOCIEDAD CIVII	112.500,00
MEDICALKIT S.A.	200.000,00
MENDIBURU BATTISTESSA NELSON, GILI IMBRIACO BRUNO EDUARDO Y O	112.500,00
Nifelco S.A.	200.000,00
Pereda Rossini Abogados	82.000,00
WERBA SA	200.000,00
WTC Free Zone S.A.	1.480.000,00
Total	**4.158.000,00**

Institución beneficiaria: Fundación Sophía

Empresa donante	Monto en $
agropecuaria del litoral S.A	500.000,00
Alejandra Arrarte	202.400,00
BANCO SANTANDER SA	1.000.000,00
BENESUD S.A	244.440,00
CALVASE SERVICIOS SA	1.200.000,00
FORESUR G.I.E	200.000,00
J Marcelino Igoa SA	100.000,00
La Republicana SA	2.516.000,00
LAS DOS HERMANAS S.C.A.N.	233.520,00
MADERAS TRATADAS MADEX SAS	100.000,00
Magdalena Arrarte	101.200,00
MURICAR SA	200.000,00
NORTE CONSTRUCCIONES S.A.	200.000,00
OFERAN S.A.	600.000,00
Percoland	100.000,00
SARELEN S.A	100.000,00
Takeoff Media SRL	412.220,00
Tenaris Global Services SA	3.032.000,00
TIRAPU S.A.	600.000,00
URUFOR S.A.	8.350.000,00
Zonamerica S.A	1.741.020,00
Total	**21.732.800,00**

Institución beneficiaria: Fundación Teletón para la Rehab. Pediátrica

Empresa donante	Monto en $
ABITAB S.A.	5.163.204,00
ACODIKE SUPERGAS SA	567.300,00
AFAP SURA S.A.	2.371.700,00
AGUADA PARK S.A.	400.000,00
ALIAN S.A.	500.000,00
BANCA DE CUBIERTA COLECTIVA DE QUINIELAS COLONIA	300.000,00
BANCO SANTANDER S.A.	6.301.263,00
Bautista Gerpe Ltda	947.250,00
BIESAR SA	1.140.181,00
CERAMICAS CASTRO S.A.	1.500.000,00
CHIC PARISIEN S.A.	1.023.000,00
CRUFI S.A.	500.000,00
D Y D S.A.	181.500,00
DAFEWOR SA	250.000,00
Distribuidora Industrial de Surtidores Americanos Montevideo S.A.	4.100.000,00
DIVINO SA	3.023.625,00
DOBARRO & PICHEL SA	235.000,00
EL HOGAR DE LAS MEDIAS S.A.	947.250,00
ENFAY SA	453.979,00
EVOLUCION DIGITAL SRL	300.000,00
FRAYLOG SA	26.604,00
FRIGORÍFICO MODELO S.A.	1.023.000,00
FRIGORÍFICO TACUAREMBÓ S.A.	391.530,00
GELBRING S.A.	2.020.000,00
INDUTOP S.A.	1.023.000,00
JAMES S.A.	947.250,00
JUPITER COMPANY	620.000,00
KELGIN S.A.	1.159.920,00
LA BANCA DE QUINIELAS DE MONTEVIDEO	947.250,00
LATIN ADVISORS S.A. CORREDOR DE BOLSA	728.962,00
LOREAL URUGUAY S.A.	4.013.895,00
LUBELINE SA	219.316,00
LUIS SATURNINO DE OLARTE RODRIGUEZ	300.000,00
MACROMERCADO MAYORISTA S.A.	1.023.000,00
MARTEX S.A.	194.990,00
MEGAAGRO HACIENDAS LTDA	1.000.000,00
MERBE LTDA.	800.000,00
METALURGICA JULIO HARTWICH	200.000,00
MISUROL SA	438.340,00
MONTE NOBLE S.A.	180.000,00
MONTECON S.A.	600.000,00
MYRIN S.A.	1.200.000,00
NIFELCO S.A.	500.000,00
PEDRO MACCIO Y CIA SA	125.700,00
POLAKOF Y CÍA S.A.	1.457.925,00
POSADAS, POSADAS Y VECINO SC	817.326,00
Sub-Total	**52.163.260,00**

Institución beneficiaria: Fundación Teletón para la Rehab. Pediátrica

Empresa donante	Monto en $
RISELCO S.A.	947.250,00
RIVELPEND SA	400.000,00
SANITARIA PATRON SRL	650.000,00
SANTA ROSA AUTOMOTORES SA	391.530,00
SENDEROS NATURALES SRL	500.000,00
SICONEL LTDA.	200.000,00
SINDON SA	3.200.000,00
SOLDO HMNOS SA	1.575.300,00
STARMAC SA	882.120,00
STRONG SA	200.000,00
Telefonica moviles del uruguay SA	2.000.000,00
TRALI SA	800.000,00
URUFOR SA	2.000.000,00
WOSLEN S.A.	422.840,00
YARAKA S.A.	1.000.000,00
Total	**67.332.300,00**

Institución beneficiaria: Fundación Tzedaká Uruguay

Empresa donante	Monto en $
Barraca Paraná S.A.	410.000,00
BERMELO S.A	880.000,00
Chic Parisien S.A.	600.000,00
cybe s.a	850.000,00
DARKO S.A.	200.000,00
DRESA SRL	461.000,00
FROSCAL S.A	168.000,00
GRALADO S.A.	50.000,00
HARRISON S.A.	50.000,00
HYUNDAI FIDOCAR S.A.	290.000,00
INDUTOP S.A.	1.068.839,00
JOACAMAR S.A.	635.000,00
JUPITER COMPANY S.A.	400.000,00
LEOPOLDO GROSS Y ASOCIADOS S.A.	380.000,00
LOLITA S.A	200.000,00
NUEVOCENTRO S.A.	50.000,00
PUBLICIDAD NOTABLE SA	71.100,00
SERGIO RAFAEL LIBERSON BUBIS	120.000,00
SHOPPING CENTERS (URUGUAY) S.A.	50.000,00
SUMMUM MEDICINA PRIVADA S.A.	130.000,00
Textil La Paz S.A.	400.000,00
TIMBER S.A.	500.000,00
TORNOMETAL S.A.	300.000,00
Werba s.a.	981.061,00
WTC FREE ZONE S.A.	50.000,00
Total	**9.295.000,00**

Institución beneficiaria: Hogar Español

Empresa donante	Monto en $
FARUNEL S.A.	1.295.000,00
JAMES S.A.	200.000,00
Total	**1.495.000,00**

Institución beneficiaria: Hogar Israelita del Uruguay

Empresa donante	Monto en $
Clavel LTDA.	323.192,00
Frigorífico Centenario S.A.	2.945.934,00
Juan Goldfarb S.A.	434.697,00
Textil La Paz S. A.	294.000,00
Vesubio S.A.	193.677,00
Total	**4.191.500,00**

Institución beneficiaria: Honrar la Vida

Empresa donante	Monto en $
Rosana Yannet Burgueño Garcia	20.000,00
Total	**20.000,00**

Institución beneficiaria: Hospital de Clínicas "Dr. Manuel Quintela"

Empresa donante	Monto en $
Audical SRL	4.554.000,00
Neomed S.A.S	2.070.062,00
Tera Ingenieros Srl	500.000,00
Total	**7.124.062,00**

Institución beneficiaria: HUMANIZA JOSEFINA

Empresa donante	Monto en $
ADMISI SRL	64.000,00
AERO CARGAS S.A.	200.000,00
ESTACION LAGOMAR LTDA.	450.000,00
JUPIGO S.R.L.	35.000,00
LEGAMAR SA	450.000,00
Lestonsur S.A	150.000,00
REUQUEN SRL	50.000,00
SONIDART SRL	175.000,00
Total	**1.574.000,00**

Institución beneficiaria: INAU

Empresa donante	Monto en $
ASFALKOTE PENNSYLVANIA S.A.	108.200,00
RALITOR	780.000,00
SANTA ROSA AUTOMOTORES S.A.	960.000,00
Total	**1.848.200,00**

Institución beneficiaria: Instituto de Higiene

Empresa donante	Monto en $
ALCARZA SA	200.000,00
BIKO SA	450.000,00
Total	**650.000,00**

Institución beneficiaria: Instituto Universitario Claeh

Empresa donante	Monto en $
Banco Santander S.A.	1.300.810,00
Total	**1.300.810,00**

Institución beneficiaria: IPRU

Empresa donante	Monto en $
Hooks S.A.	105.000,00
URRABURU e HIJOS CORREDOR DE BOLSA SRL	182.000,00
Vitralar S.A.	75.000,00
Total	**362.000,00**

Institución beneficiaria: Jovenes Fuertes

Empresa donante	Monto en $
Biolacta SRL	200.000,00
C. Almar Internacional de Uruguay S.A.	240.000,00
CEMENTOS ARTIGAS S.A.	302.580,00
Compañía Cibeles S.A.	210.000,00
FABRALER SA	336.670,00
Total	**1.289.250,00**

Institución beneficiaria: Liceo Francisco

Empresa donante	Monto en $
Agencia Central S.A.	1.500.000,00
Aluminios del Uruguay S.A.	700.000,00
Banco Itaú Uruguay S.A.	1.100.000,00
CIEMSA CONSTRUCCIONES E INSTALACIONES ELECTROM	408.100,00
Compañia Cibeles S.A.	1.300.000,00
Deremate.com de Uruguay S.R.L.	110.000,00
Sub-Total	**5.118.100,00**

Institución beneficiaria: Liceo Francisco

Empresa donante	Monto en $
Ecocredit S.R.L.	150.000,00
Frigorifico Tacurembo S.A.	250.000,00
Fundación Beisso Fleurquin	460.000,00
Garinor S.A.	483.000,00
Golmer Ltda.	300.000,00
Indarte & Cia Ltda.	766.981,00
Jacaranda S.R.L.	862.169,00
Khus S.A.	200.000,00
Merbe Ltda.	1.500.000,00
OCA S.A.	450.000,00
Pingo Viejo Sociedad Ganadera	60.000,00
Ponsse Uruguay S.A.	410.000,00
Salvador Tortorella S.R.L.	300.000,00
Saravia Pesce Nepomuceno Nestor y Alvarez Cetrulo Ana Patricia	200.000,00
SUMMUM MEDICINA PRIVADA S.A.	250.000,00
Trali S.A.	500.000,00
Urufor S.A.	1.000.000,00
Vejo Mailhos Andrea Leticia	205.750,00
Total	**13.466.000,00**

Institución beneficiaria: Liceo Jubilar Juan Pablo II

Empresa donante	Monto en $
AguadaPark S.A.	400.000,00
Alejandra Arrarte	216.000,00
ALUMINIOS DEL URUGUAY S.A.	500.000,00
ASFALKOTE PENNSYLVANIA SA	126.000,00
AUGUSTO COELHO IMPORTADORES S.A.	255.000,00
BANCO ITAÚ URUGUAY S.A.	536.995,00
BARRACA DEAMBROSI S.A.	108.000,00
BECA INVESTMENT ADVISORS S.A.	140.000,00
BECAM S.A.	216.000,00
BILPA S.A.	108.000,00
BOSCH Y CÍA S.A.	540.000,00
Branaa Formento Marcel, Branaa Pies Nicolás y Branaa Pies Maria	240.000,00
Carlos Gutierrez S.A.	1.000.000,00
Carrau y Cía S.A.	300.000,00
Casabó S.A.	75.000,00
Chadwick Weir Navegación S.A.	60.000,00
CHIC PARISIEN S.A.	140.000,00
CITIBANK N.A. SUCURSAL URUGUAY	859.950,00
COMPAÑIA CIBELES S.A.	2.000.000,00
CONSTRUCCIONES VIALES Y CIVILES S.A.	216.000,00
Dafewor SA	250.000,00
Deremate.com de Uruguay SRL	15.000,00
DISCO S.A.	140.000,00
Sub-Total	**8.441.945,00**

Institución beneficiaria: Liceo Jubilar Juan Pablo II

Empresa donante	Monto en $
Elese Soluciones Empresariales SC	108.000,00
EME Productora SRL	108.000,00
ENGRAW EXPORT & IMPORT CO. S.A.	129.600,00
EPICENTRO S.A.	123.000,00
Fertilab S.A.	108.000,00
FUTURO INVERSIONES SRL	28.500,00
GALES SERVICIOS FINANCIEROS S.A.	95.000,00
Gralado S.A.	108.000,00
HUERTAS BARRIOS S.A.	160.000,00
INDUTOP S.A.	108.000,00
INTERAGROVIAL S.A.	32.400,00
INTERMARK LTDA.	95.000,00
ISOARDI LEONARDO MARIA, GILI IMBRIACO BRUNO EDUARDO Y OTROS SC	190.990,00
ITX S.A.	108.000,00
JAMES S.A.	108.000,00
JAUME & SERÉ LTDA.	140.000,00
JUAN DIEGO VECINO Y OTRO	110.000,00
JULIO BERKES S.A.	600.000,00
La Republicana S.A.	60.000,00
Lanas Trinidad S.A.	432.000,00
LATIN SECURITIES S.A CORREDOR DE BOLSA	120.000,00
LUNCHEON TICKETS S.A.	216.000,00
MAYER WEST AGUSTIN, GONZALEZ VILA SANDRA Y OTROS SOCIEDAD CIVII	190.990,00
MONTELAN S.A.	108.000,00
NIRDONA S.A	200.000,00
NOLIRAL S.A.	108.000,00
OCA S.A.	450.000,00
ONTILCOR S.A.	140.000,00
OROFINO S.A.	101.300,00
PAMER S.A.	1.100.075,00
PEDRO MACCIO Y CIA. S.A.	200.000,00
PEF URUGUAY LTDA	12.600,00
RISELCO S.A.	180.000,00
Ruben Gustavo Basso Pallares	108.000,00
SAMMEL S.A.	200.000,00
Spezial S.A:	108.000,00
SUMMUM MEDICINA PRIVADA S.A.	590.000,00
Swiss Medical Uruguay S.A.	170.000,00
TARINUL S.A.	108.000,00
Unión Capital Afap S.A.	324.000,00
URUFARMA S.A.	324.000,00
URUFOR S.A.	2.500.000,00
VICTOR PAULLIER & CIA SOCIEDAD DE BOLSA S.A.	140.000,00
Werba S.A.	108.000,00
WOSLEN S.A.	30.000,00
Total	**19.231.400,00**

Institución beneficiaria: Liceo Providencia

Empresa donante	Monto en $
ALUMINIOS DEL URUGUAY S.A.	500.000,00
ASFALKOTE PENNSYLVANIA S.A	420.000,00
Banca de Cubierta Colectiva de Quinielas de Montevideo	623.949,00
Banco Itaú Uruguay S.A.	1.100.000,00
BARRACA DEAMBROSI SA	150.000,00
Berkes Construcción y Montajes	600.000,00
CARLOS GUTIÉRREZ S.A	1.000.000,00
Carrau y Cia S.A.	300.000,00
CATAFREY S.A	100.000,00
CELMU S.A	653.500,00
CITIBANK N.A. SUCURSAL URUGUAY	859.950,00
Compania Cibeles S.A.	1.300.000,00
Construcciones Viales y Civiles S.A.	420.000,00
CONVI SA	71.388,00
Dafewor SA	250.000,00
DEREMATE.COM DE URUGUAY SRL	110.000,00
Doraline S.A.	484.330,00
ESTANCIAS PUPPO S.A.	401.940,00
Fabra S.A	160.000,00
FARIDA S.A	300.000,00
Gales Servicios Financieros S.A.	70.000,00
JOWSO S.A.	210.120,00
La Republicana S.A.	300.000,00
Logifor S.A.	250.000,00
Maria Alejandra Garcia	20.000,00
Martin Gabard	110.000,00
Media Office SA	40.765,00
MEKATRONIC S.A.	300.000,00
Metalúrgica Montajes Núñez S.A.S	135.368,00
MONDELAN S.A.	140.230,00
Montelan S.A	120.000,00
MTA S.A.	435.000,00
OCA SA	250.000,00
ORITECNO S.A	525.917,00
PAMER S.A.	672.887,00
Pedro Maccio y Cia. S.A.	130.000,00
Perkinston S.A.	400.000,00
RISELCO S.A.	544.449,00
RIVELPEND S.A.	401.390,00
SAMMEL SA	500.000,00
Santa Rufina S.A.	430.000,00
Santiago Sartori	100.000,00
SBI Seguros Uruguay S.A	702.610,00
Socur SA	750.000,00
SUMMUM MEDICINA PRIVADA SA	340.000,00
SUPRAMAR S.A.	100.000,00
Sub-Total	**17.783.793,00**

Institución beneficiaria: Liceo Providencia

Empresa donante	Monto en $
TILSOR S.A	33.762,00
TRALE SA	20.000,00
UNION CAPITAL ADMINISTRADORA DE FONDOS DE AHORRO PREVISIONAL	433.000,00
URUDATA SA	75.000,00
URUFOR S.A	1.200.000,00
WOSLEN SA	100.000,00
Total	**19.645.555,00**

Institución beneficiaria: Liceo San José de Tala

Empresa donante	Monto en $
ONDIL S.A	200.000,00
Total	**200.000,00**

Institución beneficiaria: Primaria

Empresa donante	Monto en $
ARAUJO MELLO GASTON	35.037,00
BERGARA BONILLA SEBASTIAN	35.037,00
BERTSCH CORREA Y SAN ROMAN S R L	35.037,00
Campelir S.A	35.037,00
CAMPO ABIERTO URUGUAY SAS	35.037,00
DE LA PEÑA VALDEZ S.A	35.037,00
ESCRITORIO ALORI Y CIA S.R.L.	35.037,00
ESCRITORIO DUTRA LTDA	35.036,00
FUCOL S.A.	35.037,00
ILUNDAIN BARAÑANO HECTOR ALEJANDRO	35.037,00
IZMENDI LTDA	35.037,00
Jaso y Jaso SAS	35.037,00
JORGE STRAUCH Y CIA LTDA	35.037,00
Luz de Loma S.A	628.000,00
MEGAAGRO HACIENDAS LTDA	35.037,00
Noliral S.A	100.000,00
Pantallas Uruguay SA	35.000,00
Pedro Macció y Cía S.A	696.409,00
Rio Escondido SRL	200.000,00
SILVEIRA CONSIGNATARIA SAS	35.037,00
SUTILEM SOCIEDAD DE RESPONSABILIDAD LIMITADA	35.037,00
Total	**2.220.000,00**

Institución beneficiaria: ReachingU

Empresa donante	Monto en $
CERVIERI MONSUAREZ S.A	408.000,00
Construcciones Viales y Civiles S.A.	200.000,00
Sub-Total	**608.000,00**

Institución beneficiaria: ReachingU

Empresa donante	Monto en $
GANADERA SANTA LAURA SA	650.000,00
Joacamar SA	610.000,00
Juan Diego Vecino y Otro	130.000,00
JULIO CESAR LESTIDO S.A.	416.760,00
Montelan S.A.	100.000,00
Total	**2.514.760,00**

Institución beneficiaria: Red de Emprendedores Senior-REDES

Empresa donante	Monto en $
AFAP Sura S.A	9.710,00
Arcos Dorados Uruguay S.A	220.000,00
Bor S.A	220.000,00
Chic Parisien S.A.	220.000,00
Madarey S.A	85.000,00
Zonamerica S:A	440.000,00
Total	**1.194.710,00**

Institución beneficiaria: REDALCO

Empresa donante	Monto en $
Dafewor SA	250.000,00
Darnel Packaging SA	404.991,00
Datylco SA.	2.971.394,00
Electrify S.A	202.000,00
FNC S.A.	1.706.885,00
Papeleria Aldo S.A	606.000,00
Werba S.A.	404.000,00
YOUNG RUBICAM SA	404.000,00
Total	**6.949.270,00**

Institución beneficiaria: SARU

Empresa donante	Monto en $
JD&A SAS	150.000,00
Total	**150.000,00**

Institución beneficiaria: SISTEMA B

Empresa donante	Monto en $
Atel s.a	203.500,00
Banco Itaú Uruguay SA	200.000,00
Basf Service Americas	61.000,00
Compañía Salus S.A	200.000,00
El cabelludo S.A	139.857,00
Sub-Total	**804.357,00**

Institución beneficiaria: SISTEMA B

Empresa donante	Monto en $
Fideicomiso 28241/2016	246.000,00
Isoardi, Gili y Otros	200.000,00
Liatin S.A	80.000,00
Papeleria Aldo S,A	621.000,00
QULUAM S.A.	199.000,00
UMUNTU SRL	97.500,00
URUGESTION S R L	98.750,00
WTC Free Zone S.A.	276.000,00
3Vectores SAS	98.750,00
Total	**2.721.357,00**

Institución beneficiaria: Techo para Uruguay

Empresa donante	Monto en $
Banco Itau Uruguay SA	1.000.000,00
CEAOSA	220.000,00
GRANICOR S.A.	600.000,00
OCA S.A	400.600,00
PAPELERIA ALDO SA	1.440.000,00
PRADOTEN S.A.	600.000,00
Total	**4.260.600,00**

Institución beneficiaria: Torres Garcia

Empresa donante	Monto en $
MERALIR SA.	700.000,00
Renzo Inquintanelli	10.000,00
Total	**710.000,00**

Institución beneficiaria: UdelaR- Oficinas Centrales

Empresa donante	Monto en $
Teledata S.A	300.000,00
Total	**300.000,00**

Institución beneficiaria: Universidad Católica del Uruguay

Empresa donante	Monto en $
BANCO SANTANDER S.A.	12.767.204,00
Compañía Cibeles S.A.	1.355.096,00
De Posadas Montero Pablo Ignacio, Guerrero Costa Tomas y otros	340.000,00
Total	**14.462.300,00**

Institución beneficiaria: Universidad de la Empresa

Empresa donante	Monto en $
BANCO SANTANDER S.A	2.490.502,00
Total	**2.490.502,00**

Institución beneficiaria: Universidad de Montevideo

Empresa donante	Monto en $
BANCO SANTANDER S.A.	2.876.645,00
CARRAU Y CIA S.A.	149.990,00
CIEMSA	410.000,00
CYNEL S.A.	269.048,00
DINOLAR S.A.	209.172,00
ENCOMIENDAS DEL LITORAL LTDA	269.048,00
EUFORES S.A.	1.037.250,00
JOSE CUJO SA	407.010,00
MALTERIA ORIENTAL S.A.	400.000,00
Mayer, Gonzalez y Otros	210.000,00
MERALIR S.A.	300.000,00
MTA S.A.	616.920,00
NOALER S.A.	627.000,00
OBERED SA	704.548,00
OCA S.A.	350.000,00
SANTIAGO SARTORI	70.000,00
SEBAMAR S.A.	650.000,00
Supermercados Disco del Uruguay SA	220.000,00
TELEFONICA MOVILES DEL URUGUAY S.A.	430.000,00
URUDATA S.A.	208.000,00
Total	**10.414.631,00**

Institución beneficiaria: Universidad ORT

Empresa donante	Monto en $
BANCO ITAU URUGUAY SA	317.741,00
BANCO SANTANDER SA	8.120.135,00
Deloitte SC	115.000,00
Securitas Uruguay S.A.	560.000,00
Total	**9.112.876,00**

Institución beneficiaria: Universidad Tecnológica

Empresa donante	Monto en $
Banco Santander SA	625.000,00
Total	**625.000,00**

Institución	Monto aprobado	Donaciones recibidas	% Ejecución
	630.180.047	609.974.369	97%
Educación Terciaria e Investigación	**97.677.435**	**95.499.400**	**98%**
Instituto Francisco de Asis	500.000	0	0%
Universidad Católica del Uruguay	14.462.300	14.462.300	100%
Sociedad de Amigos de la Educación Popular	545.000	545.000	100%
Facultad de Odontología	5.923.323	5.923.323	100%
Facultad de Veterinaria	3.276.321	3.276.321	100%
Instituto de Higiene	650.000	650.000	100%
Fundación Uruguaya Para la Investigación de las Enfermedades Raras (FUPIER)	500.000	0	0%
Facultad de Ingeniería	304.700	39.000	13%
Fundación Manuel Pérez	2.528.293	2.528.293	100%
Facultad de Ciencias	500.000	0	0%
Facultad de Química	150.000	150.000	100%
Facultad de Ciencias Económicas y de Adm.	9.375.560	9.375.560	100%
Facultad de Arquitectura	5.782.619	5.680.619	98%
Fundación Manuel Quintela	12.872.440	12.871.677	100%
Facultad de Derecho	6.472.117	6.472.117	100%
UdelaR- Oficinas Centrales	300.000	300.000	100%
Fundación Julio Ricaldoni	673.000	673.000	100%
FUNDACIBA	180.000	70.000	39%
Fundación Marco Podestá	516.000	516.000	100%
Fundación Ediciones de la Facultad de Medicina	210.000	210.000	100%
Hospital de Clínicas "Dr. Manuel Quintela"	7.124.062	7.124.062	100%
Universidad de Montevideo	10.414.631	10.414.631	100%
Universidad ORT Uruguay	9.113.002	9.112.876	100%
Universidad de la Empresa	2.490.502	2.490.502	100%
Instituto Universitario CLAEH	1.300.810	1.300.810	100%
Instituto Clemente Estable y su Fund. de Apoyo	887.755	688.309	78%
Universidad Tecnológica	625.000	625.000	100%
Salud	**156.934.159**	**152.629.936**	**97%**
Fundación Corazoncitos	3.006.590	3.006.500	100%
ASTUR	1.189.991	1.189.991	100%
Hogar de Ancianos Israelita del Uruguay	4.191.500	4.191.500	100%
Fundacion Enfermedades Reumaticas Prof. Herrera Ramos	2.086.359	2.086.357	100%
Canguro	1.947.900	1.947.900	100%
Fundación Clarita Berenbau	1.073.500	1.073.500	100%
Fundación Oportunidad	580.000	0	0%
Fundación Hemovida	4.918.015	4.914.400	100%
Hogar Español	1.495.000	1.495.000	100%
Fundaciòn Jazmin	1.885.000	1.885.000	100%
Asociación Pro Discapacitados Intelectuales (APRODI)	3.647.513	3.647.513	100%
Fundación Teletón Uruguay	67.332.300	67.332.300	100%
Fundación Peluffo Giguens	9.343.675	6.347.175	68%
Fundación Alvarez- Caldeyro Barcia	3.578.800	3.578.800	100%
Honrar la Vida	500.000	20.000	4%

Asociación Civil Damas de Caridad Amelia Ruano de Schiaffino	1.491.000	1.491.000	100%
Fundación Trompo Azul	244.016	0	0%
Asociación de Diabéticos del Uruguay.	2.943.100	2.943.100	100%
Asociación Casa Ronald McDonald de Uruguay	5.075.600	5.075.600	100%
Fundación Pérez Scremini	40.404.300	40.404.300	100%
Apoyo a la niñez y la adolescencia	**187.956.733**	**181.105.981**	**96%**
Fundación Salesianos Don Bosco	6.207.567	6.187.000	100%
Enseña Uruguay	3.653.600	3.653.600	100%
SARU	1.180.000	150.000	13%
Kolping	514.700	0	0%
Centro Esperanza Young	1.390.000	1.390.000	100%
Asociación Civil Cireneos	636.750	636.750	100%
CEPRODIH	10.160.290	7.379.602	73%
Fundación Logros	100.000	0	0%
INAU	1.848.200	1.848.200	100%
Fundación Niños con Alas	20.900.000	20.900.000	100%
Aldeas Infantiles S.O.S.	8.493.953	8.493.953	100%
Emocionarte	1.000.000	205.845	21%
Fundación Tzedaká	9.295.000	9.295.000	100%
Centro Educativo Los Pinos	35.199.800	34.426.650	98%
Esclavas del Sagrado Corazón de Jesus	667.245	667.245	100%
DESEM- Jovenes Emprendedores	6.007.000	6.007.000	100%
Fundación Niños y Niñas del Uruguay	11.985.000	11.977.677	100%
FORGE	602.298	484.104	80%
America Solidaria	1.014.289	1.013.789	100%
Fundación Pablo de Tarso	200.000	200.000	100%
IPRU	362.000	362.000	100%
HUMANIZA Josefina	1.721.491	1.574.000	91%
Fundación Salir Adelante	4.158.000	4.158.000	100%
Banco de Alimentos de Uuruguay	2.634.066	2.634.066	100%
ReachingU	2.514.760	2.514.760	100%
ASOCIACION CIVIL JOVENES FUERTES	1.289.250	1.289.250	100%
E-dúcate	3.089.662	3.089.662	100%
Fundacion Nuestro Camino	4.070.192	3.622.218	89%
REDALCO	6.949.270	6.949.270	100%
Asociación Civil América	4.876.950	4.875.060	100%
El Palomar	907.400	907.400	100%
Fundación Celeste	2.915.600	2.852.080	98%
Fé y Alegría del Uruguay	9.629.000	9.629.000	100%
Fundación Sophía	21.783.400	21.732.800	100%
Educación Primaria, Secundaria y Tec. Profesional	**159.951.343**	**156.234.365**	**98%**
Colegio y Liceo Rural La Colmena	4.488.888	2.771.910	62%
Instituto Adventistas del Uruguay	500.000	0	0%
Liceo Jubilar Juan Pablo II	19.231.400	19.231.400	100%
Liceo Francisco	13.466.000	13.466.000	100%
Fundación Impulso (*)	74.000.000	74.000.000	100%
Colegio Sagrado Corazón	2.500.000	2.500.000	100%
Liceo Providencia	19.645.555	19.645.555	100%
Bachillerato Tecnológico Ánima-Tec	11.821.500	11.821.500	100%

Liceo San José de Tala	200.000	200.000	100%
Colegio Los Rosales	6.802.000	6.802.000	100%
Colegio Obra Banneux	2.726.000	2.726.000	100%
Colegio Belen	2.350.000	850.000	36%
ANEP	2.220.000	2.220.000	100%
Otras Instituciones No Incluidas en los numerales anteriores	**21.216.292**	**18.060.603**	**85%**
Torres Garcia	1.000.000	710.000	71%
Red de Emprendedores Senior-REDES	1.290.000	1.194.710	93%
SISTEMA B	2.721.357	2.721.357	100%
Fundación Pablo Atchugarry	6.117.766	6.117.500	100%
Fundación Gonzalo (Gonchi) Rodríguez	906.436	906.436	100%
Asociación Civil Un Techo Para Uruguay	4.260.600	4.260.600	100%
Cero Callejeros	4.920.133	2.150.000	44%
Rehabilitación social	**6.444.085**	**6.444.084**	**100%**
Ave Fenix	6.444.085	6.444.084	100%

(*) No Incluye donaciones por TOPE EXTRAORDINARIO, establecido en la Ley 19.996 de 3 de noviembre de 2021 por $54:750.000

Pequeñas Hermanas Misioneras de la Caridad (Cottolengo Femenino Don Orione)

INFORME DE COMPILACIÓN

PEQUEÑAS HERMANAS MISIONERAS DE LA CARIDAD
Bulevar Artigas 4208
Montevideo – Uruguay

1. Sobre la base de la información proporcionada por la Administración y, de acuerdo con la Norma Internacional de Servicios Relacionados No 4410 según lo establecido por el Pronunciamiento Nro. 18 emitido por el Colegio de Contadores Economistas y Administradores del Uruguay, he compilado el Estado de Situación Patrimonial de Pequeñas Hermanas Misioneras de la Caridad al 31 de diciembre de 2022 y su correspondiente estado de resultados.

2. La administración de Pequeñas Hermanas Misioneras de la Caridad es responsable por la presentación de estos Estados Financieros, de acuerdo con normas contables adecuadas en Uruguay.

3. No he practicado una auditoría ni revisión de los estados contables adjuntos y, consecuentemente, no expreso opinión o conclusión sobre ellos.

4. Declaro que mi vinculación con la sociedad es la de Contador Público en relación de independencia.

Cr. Martín Sturla
C.J. P.P.U. Nº 126.688

Montevideo, 27 de marzo de 2023

DATOS DE LA INSTITUCIÓN

Denominación:	Pequeñas Hnas. Misioneras de la Caridad	Teléfonos	2203 6988
Domicilio	Bvar. Artigas 4208	E-mail	adorione@yahoo.com.ar
Localidad	Montevideo	RUT	214796870015

Estado de Situación Patrimonial

ACTIVO

Activo Corriente

Disponibilidades	6.160.304
Inversiones Temporarias	1.969.600
Créditos Corto Plazo	2.967.679
Otros créditos	0
Bienes de Cambio	0
Total Activo Corriente	11.097.583

Activo No Corriente

Créditos a Largo Plazo	0
Inversiones a Largo Plazo	12.624.236
Bienes de Uso	84.137.478
Intangibles	0
Total Activo No Corriente	96.761.714
TOTAL ACTIVO	107.859.297

PASIVO

Pasivo Corriente

Deudas Comerciales	1.412.036
Deudas Financieras	
Deudas Diversas	5.102.411
Previsiones	
Total Pasivo Corriente	6.514.447

Pasivo No Corriente

Deudas Comerciales	
Deudas Financieras	
Deudas Diversas	
Total Pasivo No Corriente	0
TOTAL PASIVO	6.514.447

PATRIMONIO

Capital	18.480.410
Ajustes al Patrimonio	12.436.081
Reservas	-
Res. acumulados ej. ant.	65.118.200
Result. Ejercicio	5.310.159
Otros	
TOTAL PATRIMONIO	101.344.850

Estado de Resultados

Ingresos

Ingresos Operativos	63.871.939
Ingresos Financieros	608.527
Ingresos Varios	6.685.653
Total Ingresos	71.166.119

Gastos

Gastos Operativos	65.379.210
Gastos Financieros	476.750
Gastos Varios	
Total de Gastos	65.855.960

RESULTADO NETO	5.310.159

Red de emprendedores senior

INFORME DE RENDICIÓN DE CUENTAS

He realizado una Revisión de la Rendición de Cuentas correspondientes a los fondos recibidos del Ministerio de Economía y Finanzas y aplicados por Red de Emprendedores Seniors en el período 1/1/2022 al 31/12/2022, de acuerdo al Pronunciamiento N°20 del Colegio de Contadores, Economistas y Administradores del Uruguay.

Dicha Rendición de Cuentas constituye una afirmación de la Dirección de la entidad sobre la totalidad de los fondos a rendir cuentas, según el Proyecto Promoción de Cultura Emprendedora 50+; Formación de Emprendedores 50+; Impulsando el Crecimiento y Desarrollo Productivo, durante ese período, y de todas las aplicaciones efectuadas.

La Revisión fue realizada siguiendo las Normas Internacionales aplicables a los trabajos para atestiguar y los Pronunciamientos del Colegio de Contadores, Economistas y Administradores del Uruguay y no constituye un Examen de Auditoría, de acuerdo a Normas de Auditoría Generalmente Aceptadas para emitir un Dictamen. Dicha Revisión también cumple con las disposiciones de la Ordenanza N°77 del Tribunal de Cuentas y normas establecidas por la Contaduría General de la Nación.

Esta Revisión incluyó el cotejo de una muestra representativa de la documentación original de ingresos y egresos de fondos. De acuerdo con la revisión y procedimientos aplicados, no tengo evidencia de que se deban que realizar modificaciones significativas al informe referido para que el mismo refleje adecuadamente los fondos recibidos y aplicados según el Convenio.

Mi relación con la Entidad es de profesional externo independiente.

Montevideo, 27 de febrero de 2023.-

Federico Sánchez Amato
CONTADOR PUBLICO

ANEXO

PRONUNCIAMIENTO N°20

El Informe de Rendición de Cuentas que antecede está formulado de acuerdo a la Ordenanza N°77 del Tribunal de Cuentas, Resolución de fecha 28 de agosto de 2013 y conforme al Pronunciamiento N°20 emitido por el Colegio de Contadores, Economistas y Administradores del Uruguay.

FLUJO DE FONDOS – DISPONIBILIDADES

De acuerdo a la información presentada por Red de Emprendedores Seniors, el resumen de las disponibilidades del período 1/1/2022 al 31/12/2022 es:

Saldo inicial	$	632.370
Ingresos	$	1.194.710
Egresos	$	1.827.780
Saldo final	$	0

Se expide en Montevideo, el 27 de febrero de 2023.-

Federico Sánchez Amato
CONTADOR PUBLICO

DATOS DE LA INSTITUCIÓN

Denominación	RED DE EMPRENDEDORES SENIOR
Domicilio	Misiones 454/401
Localidad	MONTEVIDEO

Teléfonos	095 114 038
E-mail	claudia.sirlin@xeniors.org
RUT	217241710011

Estado de Situación Patrimonial al 31/05/2022

ACTIVO

Activo Corriente

Disponibilidades	709,453
Inversiones Temporarias	
Créditos Corto Plazo	
Otros Créditos	
Bienes de Cambio	
Total Activo Corriente	**709,453**

Activo No Corriente

Créditos a Largo Plazo	
Inversiones a Largo Plazo	
Bienes de Uso	49,916
Intangibles	
Total Activo No Corriente	**49,916**

TOTAL ACTIVO	**759,369**

PASIVO

Pasivo Corriente

Deudas Comerciales	
Deudas Financieras	
Deudas Diversas	160,016
Previsiones	
Total Pasivo Corriente	**160,016**

Pasivo No Corriente

Deudas Comerciales	
Deudas Financieras	
Deudas Diversas	
Total Pasivo No Corriente	

TOTAL PASIVO	**160,016**

PATRIMONIO

Capital	
Ajustes al Patrimonio	
Reservas	
Reservas Acum.Ej.Anterior	1,975,507
Resultados Ejercicio	- 1,376,154
Otros	
TOTAL PATRIMONIO	**599,353**

Estado de Resultados del período 1/06/2021 al 31/05/2022

Ingresos

Ingresos Operativos	2,928,358
Ingresos Financieros	
Ingresos Varios	
Total Ingresos	2,928,358

Gastos

Gastos Operativos	- 4,216,918
Gastos Financieros	- 87,594
Gastos Varios	
Total Gastos	**- 4,304,512**

RESULTADO NETO	**- 1,376,154**

Firma responsable

Federico Sánchez Amato
CONTADOR PUBLICO

DATOS DE LA INSTITUCIÓN

Denominación	RED DE EMPRENDEDORES SENIOR	Teléfonos	095 114 038
Domicilio		E-mail	claudia.sirlin@xeniors.org
Localidad	MONTEVIDEO	RUT	

Estado de Situación Patrimonial al 31/12/2022

ACTIVO	
Activo Corriente	
Disponibilidades	96,576
Inversiones Temporarias	
Créditos Corto Plazo	
Otros Créditos	
Bienes de Cambio	
Total Activo Corriente	**96,576**
Activo No Corriente	
Créditos a Largo Plazo	
Inversiones a Largo Plazo	
Bienes de Uso	0
Intangibles	
Total Activo No Corriente	**0**
TOTAL ACTIVO	**96,576**
PASIVO	
Pasivo Corriente	
Deudas Comerciales	19,800
Deudas Financieras	
Deudas Diversas	1,372,988
Previsiones	
Total Pasivo Corriente	**1,392,788**
Pasivo No Corriente	
Deudas Comerciales	
Deudas Financieras	
Deudas Diversas	
Total Pasivo No Corriente	
TOTAL PASIVO	**1,392,788**

PATRIMONIO	
Capital	
Ajustes al Patrimonio	
Reservas	
Reservas Acum.Ej.Anterior	629,493
Resultados Ejercicio	- 1,925,704
Otros	
TOTAL PATRIMONIO	**- 1,296,211**

Estado de Resultados del período 1/1/2022 al 31/12/2022

Ingresos	
Ingresos Operativos	1,587,856
Ingresos Financieros	14,534
Ingresos Varios	14,894
Total Ingresos	1,617,284
Gastos	
Gastos Operativos	3,527,378
Gastos Financieros	15,610
Gastos Varios	
Total Gastos	**3,542,988**
RESULTADO NETO	**- 1,925,704**

Firma responsable

Federico Sánchez Amato
CONTADOR PUBLICO

Servicio de Ayuda Rural del Uruguay (SARU)

ESTADO DE RESULTADOS
1/01/2022 AL 31/12/22 S.A.R.U Pesos Uruguayos

CONCEPTOS	
INGRESOS	
DEP. CUOTA SOCIOS debito automatico	245.184,04
OTRAS ACTIVIDADES 2022	655.405,00
DEPOSITO DONACION PARTICULARES	510.750,00
DONACIONES ESPECIALES	150.000,00
DEPOSITO PARRILLA Y KIOSCO PRADO	1.571.199,03
Total Ingresos	**3.132.538,07**
EGRESOS	
CARLOS REYLES	306.923,00
ATR	241.530,00
GUICHON	237.386,00
VALOREMOS LA VIDA	123.937,00
EL CARMEN	248.303,00
TACUAREMBO	36.891,00
F. MUERTO	24.956,00
HOGAR SAN JOSE VERGARA	113.263,00
FAZENDA ESPERANZA	112.691,00
HOGAR MILLAN HNA. MARIANA	15.336,00
JOSE ENRIQUE RODO	79.876,00
MA ELVIRA LOPEZ	68.477,16
ANDY DIAZ	54.452,74
OPJ -AGUSTINA BENITEZ	50.200,00
JULIA BELL H E RIVERA MONT	12.805,60
GASTOS FUNCIONAMIENTO	95.195,70
GASTOS ADMINISTRACION CUENTAS	15.607,83
PARRILLA PRADO 2022	822.785,00
KIOSKO PRADO 2022	114.326,00
ARANCEL TARJETAS PRADO 2022	0,00
Total Egresos	**2.774.942,03**
Resultado	**357.596,04**

ESTADO DE SITUACION PATRIMONIAL AL 31.12.2022

Activo	
Disponibilidades	
Banco Pesos	**1.977.663,00**
Total Activo	**1.977.663,00**
Pasivo	
Patrimonio	
Resultado del Ejercicio	**357.596,04**
Resultado de Ejercicios anteriores	**1.620.066,96**
Total Paviso y Patrimonio	**1.977.663,00**

Por S.A.R.U.

Elbio Fernández

SOCIEDAD DE AMIGOS DE LA EDUCACIÓN POPULAR
ESCUELA Y LICEO ELBIO FERNÁNDEZ

ESTADOS FINANCIEROS

AL 28/02/2022

SOCIEDAD DE AMIGOS DE LA EDUCACIÓN POPULAR (S.A.E.P)

ESCUELA Y LICEO ELBIO FERNÁNDEZ

CONTENIDO

- Informe de Revisión Limitada
- Estado de situación financiera al 28 de febrero de 2022
- Estado de resultado y estado del resultado integral consolidado de la S.A.E.P con el de Escuela y Liceo Elbio Fernández, Bachilleratos Extra Edad, Instituto de Formación Docente, y el de Campo de Deportes, por el ejercicio anual finalizado el 28 de febrero de 2022.
- Estado de resultados de Escuela y Liceo Elbio Fernández por el ejercicio anual finalizado el 28 de febrero de 2022.
- Estado de resultados de Bachilleratos Extra Edad por el ejercicio anual finalizado el 28 de febrero de 2022.
- Estado de resultados del Instituto de Formación Docente por el ejercicio anual finalizado el 28 de febrero de 2022.
- Estado de resultados del Campo de Deportes por el ejercicio anual finalizado el 28 de febrero de 2022.
- Estado de cambios en el patrimonio por el ejercicio anual finalizado el 28 de febrero de 2022.
- Estado de flujo de efectivo por el ejercicio anual finalizado el 28 de febrero de 2022.
- Notas a los estados financieros al 28 de febrero de 2022
- Cuadros de propiedad, planta y equipos e intangibles - amortizaciones, por el ejercicio anual finalizado el 28 de febrero de 2022 y el comparativo del 28 de febrero de 2021

Cifras expresadas en pesos uruguayos

INFORME DE REVISION LIMITADA

A los Señores integrantes de la Comisión Directiva de la
Sociedad de Amigos de la Educación Popular (SAEP)

1. *Introducción*

Hemos realizado una revisión limitada del estado de situación financiera de la SAEP al 28 de febrero de 2022, así como de los correspondientes estados de resultado y estado del resultado integral, de cambios en el patrimonio y de flujos de efectivo, por el ejercicio anual finalizado en esa fecha, y sus notas que contienen un resumen de las políticas contables significativas aplicadas y otras notas explicativas, expresados en pesos uruguayos. La Dirección de la Institución es responsable por la preparación y presentación razonable de los referidos estados financieros de acuerdo a Normas Contables Adecuadas en el Uruguay. Nuestra responsabilidad es emitir un informe de revisión limitada sobre dichos estados financieros basados en la revisión que hemos efectuado.

2. *Alcance de la revisión limitada*

Nuestra revisión fue realizada de acuerdo con Normas Internacionales de Auditoria emitidas por la Federación Internacional de Contadores (IFAC), y considerando la Norma Internacional para Trabajos de Revisión Limitada 2400 (ISRE 2400), "Trabajos para revisar estados financieros".

Una revisión limitada de estados financieros consiste en la obtención de un entendimiento del sistema para la preparación de la información contable, en la aplicación de procedimientos de revisión analítica a dicha información y en la realización de consultas a personas responsables por los asuntos contables y financieros. Es sustancialmente menor en alcance que un examen de acuerdo con normas internacionales de auditoria, el objetivo del cual es la expresión de una opinión respecto a los estados financieros considerados en su conjunto.

Joaquín Requena 1580 Piso 2
C.P. 11200
Montevideo
Tel.: + 598 24080114
24033082
Fax: + 598 24013523
www.npyas-nexia.com.uy

En consecuencia, no expresamos una opinión de auditoria respecto a la razonable presentación del estado de situación financiera de la SAEP al 28 de febrero de 2022, así como de los correspondientes estado de resultado y el estado del resultado integral, de cambios en el patrimonio y de flujo de efectivo por el ejercicio anual finalizado en esa fecha, y sus notas que contienen un resumen de las políticas contables significativas aplicadas y otras notas explicativas, expresados en pesos uruguayos.

3. Conclusión

En base a la revisión limitada que hemos efectuado, podemos manifestar que no tenemos conocimiento de ninguna modificación significativa que debiera realizarse para que los referidos estados financieros de la SAEP al 28 de febrero de 2022, expresados en pesos uruguayos, estén de acuerdo con Normas Contables Adecuadas en el Uruguay.

4. Otros asuntos que no modifican nuestra conclusión

4.1 Los referidos estados financieros han sido autorizados para su emisión por parte de la Comisión Directiva de la Sociedad de Amigos de la Educación Popular (SAEP) con fecha 08 de agosto de 2022 y serán puestos a consideración por la Asamblea de Socios de la SAEP a celebrarse con fecha 29 de agosto de 2022.

Montevideo, 12 de agosto de 2022

Por Normey – Peruzzo & Asociados

PROFESIONALES
CAJA DE JUBILACIONES Y PENSIONES DE PROFESIONALES UNIVERSITARIOS
$ 220 PESOS URUGUAYOS
007037 33

Cr. Diego Donato Vincent
C.J.P.P.U 77.665

A member of Nexia International

Joaquín Requena 1580 Piso 2
C.P. 11200
Montevideo
Tel.: + 598 24080114
24033082
Fax: + 598 24013523
www.npyas-nexia.com.uy

SOCIEDAD DE AMIGOS DE LA EDUCACION POPULAR

ESTADO DE SITUACION FINANCIERA AL 28 DE FEBRERO DE 2022

Expresado en pesos uruguayos

		Al 28/02/22		Al 28/02/21	
ACTIVO					
ACTIVO CORRIENTE					
EFECTIVO Y EQUIVALENTES DE EFECTIVO	Nota 5				
Caja y Bancos		52.209.729		52.240.045	
			52.209.729		52.240.045
INVERSIONES FINANCIERAS	Nota 6				
Inversiones Financieras		63.922.105	63.922.105	36.068.834	36.068.834
CUENTAS A COBRAR Y OTRAS CUENTAS A COBRAR	Nota 7				
Créditos por enseñanza		15.021.750		12.014.110	
Otros Créditos		2.884.803		4.349.290	
			17.906.553		16.363.400
TOTAL ACTIVO CORRIENTE			**134.038.387**		**104.672.279**
ACTIVO NO CORRIENTE					
CUENTAS A COBRAR					
Creditos a largo plazo		-	-	-	-
PROPIEDAD, PLANTA Y EQUIPO, INTANGIBLES	Nota 4.3 y Anexo				
Propiedad, planta y equipo e Intangibles		339.626.522		315.308.786	
AMORTIZACIONES ACUMULADAS		(88.518.062)		(76.283.703)	
			251.108.460		239.025.083
TOTAL ACTIVO NO CORRIENTE			**251.108.460**		**239.025.083**
TOTAL ACTIVO			**385.146.847**		**343.697.362**
PASIVO	Nota 3.3 y 8				
PASIVO CORRIENTE					
CUENTAS A PAGAR COMERCIALES	Nota 8.1				
Deudas Comerciales		5.695.396		6.493.883	
Deudas por enseñanza		97.697.595	103.392.991	83.339.393	89.833.276
OTRAS CUENTAS A PAGAR	Nota 8.2				
Deudas Salariales		26.774.769		22.275.452	
Otras deudas		-	26.774.769	31.422	22.306.874
PRESTAMOS FINANCIEROS	Nota 8.3				
Deudas financieras		4.894.419	4.894.419	9.599.762	9.599.762
TOTAL PASIVO CORRIENTE			**135.062.179**		**121.739.912**
PASIVO NO CORRIENTE					
CUENTAS A PAGAR COMERCIALES					
Deudas Comerciales	Nota 8.1	-		-	
PRESTAMOS FINANCIEROS					
Deudas financieras	Nota 8.3	9.610.880	9.610.880	14.651.319	14.651.319
TOTAL PASIVO NO CORRIENTE			**9.610.880**		**14.651.319**
TOTAL PASIVO			**144.673.059**		**136.391.231**
PATRIMONIO	Nota 2				
PATRIMONIO SAEP		29.020.320		29.020.320	
PATRIMONIO FUNDACION SAEP		751.660		751.660	
AJUSTES AL PATRIMONIO		213.479.656		213.479.656	
RESERVAS SAEP		24.864.350		24.864.350	
RESULTADOS ACUMULADOS		(60.809.855)		(90.697.950)	
RESULTADO DEL EJERCICIO	Nota 2.1	33.167.657	240.473.788	29.888.095	207.306.131
TOTAL PATRIMONIO			**240.473.788**		**207.306.131**
TOTAL PASIVO Y PATRIMONIO			**385.146.847**		**343.697.362**

NORMEY – PERUZZO & ASOCIADOS
A solo efecto de identificación

SOCIEDAD DE AMIGOS DE LA EDUCACION POPULAR

ESTADO DE RESULTADOS

Del Periodo 1 de marzo de 2021 al 28 de febrero de 2022
Expresado en pesos uruguayos
(Nota 2.1)

	Al 28/02/22		Al 28/02/21	
INGRESOS OPERATIVOS		**49.836.251**		**47.650.022**
Resultado Escuela y Liceo	51.787.013		52.821.768	
Resultado Bachilleratos extra edad	5.647.378		3.404.806	
Resultado Instituto Formación Docente	(4.788.402)		(5.998.665)	
Resultado Campo de Deportes	(2.900.752)		(2.577.887)	
Red Solare	91.014		-	
GASTOS DE ADMINISTRACION		**(4.240.419)**		**(4.299.527)**
Retribuciones	720.926		431.421	
Gastos representación	1.343.535		512.245	
Gastos por Asamblea	24.750		14.000	
Refrigerios Cafetería	99.776		50.279	
Homenajes	49.704		40.612	
Donaciones	-		2.500	
Gastos Generales	103.898		147.459	
Club Elbio Fernandez	532.665		-	
Red Solare	196.777		326.530	
Aportes a kinders	1.168.388		2.774.481	
RESULTADOS DIVERSOS		**(12.234.359)**		**(11.739.619)**
Amortizaciones	(12.234.359)		(11.739.619)	
RESULTADO OPERATIVO		**33.361.473**		**31.610.876**
RESULTADOS FINANCIEROS		**(193.816)**		**(1.722.781)**
Intereses Ganados de Colocaciones	2.429.066		1.637.845	
Intereses perdidos	(1.259.492)		(1.809.768)	
Gastos Financieros	(420.785)		(334.213)	
Diferencia de cambio	(942.604)		(1.216.645)	
Otros resultados financieros	-		-	
RESULTADO DEL EJERCICIO		**33.167.657**		**29.888.095**

ESTADO DEL RESULTADO INTEGRAL

Del Periodo 1 de marzo de 2021 al 28 de febrero de 2022
Expresado en pesos uruguayos

RESULTADO DEL EJERCICIO	**33.167.657**	**29.888.095**
Otros Resultados Integrales	-	-
RESULTADO INTEGRAL	**33.167.657**	**29.888.095**

NORMEY – PERUZZO & ASOCIADOS
A solo efecto de identificación

ESCUELA Y LICEO ELBIO FERNANDEZ

ESTADO DE RESULTADOS

Del Periodo 1 de marzo de 2021 al 28 de febrero de 2022
Expresado en pesos uruguayos
(Nota 2.1)

		Al 28/02/22		Al 28/02/21	
INGRESOS OPERATIVOS			**330.685.431**		**294.444.052**
Ingresos por enseñanza		427.307.591		392.471.696	
(-) Descuentos por Becas y convenios		(96.863.252)		(90.776.462)	
Recargos por Mora		1.736.200		1.411.365	
(-) Deudores Incobrables		(1.495.108)		(8.662.547)	
COSTOS DE ENSEÑANZA			**(249.142.230)**		**(211.656.630)**
Retribuciones al Personal		238.776.550		204.484.960	
Seguro Accidentes de Trabajo		2.279.557		2.198.268	
Materiales para Actividades Docentes		5.854.133		4.121.122	
Natación		657.500		-	
Deportes		1.574.490		852.280	
OTROS GASTOS OPERATIVOS	Nota 10		**(32.632.768)**		**(30.811.875)**
TOTAL COSTOS OPERATIVOS			**(281.774.998)**		**(242.468.505)**
RESULTADO OPERATIVO			**48.910.433**		**51.975.547**
OTROS RESULTADOS			**2.876.580**		**846.221**
Otros ingresos		2.876.580		846.221	
Otros egresos		-		-	
RESULTADO DEL EJERCICIO ELEF			**51.787.013**		**52.821.768**

NORMEY – PERUZZO & ASOCIADOS
A solo efecto de identificación

BACHILLERATOS EXTRA EDAD

ESTADO DE RESULTADOS

Del Periodo 1 de marzo de 2021 al 28 de febrero de 2022
Expresado en pesos uruguayos

	Al 28/02/22		Al 28/02/21	
INGRESOS OPERATIVOS		**9.186.419**		**7.605.144**
Ingresos por enseñanza	11.202.950		9.115.900	
(-) Descuentos y Becas	(2.016.531)		(1.510.756)	
COSTOS DE ENSEÑANZA		**(3.001.142)**		**(2.752.938)**
Retribuciones al Personal	3.001.142		2.752.938	
GASTOS OPERATIVOS		**(537.899)**		**(1.447.400)**
RESULTADO OPERATIVO		**5.647.378**		**3.404.806**
RESULTADO DEL EJERCICIO BEE		**5.647.378**		**3.404.806**

NORMEY – PERUZZO & ASOCIADOS
A solo efecto de identificación

INSTITUTO DE FORMACION DOCENTE

ESTADO DE RESULTADOS

Del Periodo 1 de marzo de 2021 al 28 de febrero de 2022
Expresado en pesos uruguayos

	Al 28/02/22		Al 28/02/21	
INGRESOS OPERATIVOS		**9.503.598**		**6.607.575**
Ingresos por enseñanza	11.080.314		7.773.618	
(-) Descuentos y Becas	(1.576.716)		(1.166.043)	
COSTOS DE ENSEÑANZA		**(10.763.825)**		**(9.773.530)**
Retribuciones al Personal	10.679.553		9.703.858	
Materiales para Actividades Docentes	84.272		69.672	
OTROS GASTOS OPERATIVOS		**(3.528.175)**		**(2.832.710)**
RESULTADO OPERATIVO		**(4.788.402)**		**(5.998.665)**
RESULTADO DEL EJERCICIO		**(4.788.402)**		**(5.998.665)**

NORMEY – PERUZZO & ASOCIADOS
A solo efecto de identificación

CAMPO DE DEPORTES

ESTADO DE RESULTADOS

Del Periodo 1 de marzo de 2021 al 28 de febrero de 2022
Expresado en pesos uruguayos

	Al 28/02/22		Al 28/02/21	
INGRESOS		**-**		**28.000**
Ingresos por campamentos	-		-	
Costos campamentos	-		-	
Otros ingresos	-		28.000	
EGRESOS		**(2.900.752)**		**(2.605.887)**
Retribuciones al Personal	1.977.437		1.818.765	
Gastos Generales	923.315		787.122	
RESULTADO DEL EJERCICIO		**(2.900.752)**		**(2.577.887)**

NORMEY – PERUZZO & ASOCIADOS
A solo efecto de identificación

SOCIEDAD DE AMIGOS DE LA EDUCACION POPULAR

ESTADO DE CAMBIOS EN EL PATRIMONIO

EJERCICIO FINALIZADO AL 28 DE FEBRERO DE 2022

Expresado en pesos uruguayos

	PATRIMONIO	AJUSTES AL PATRIMONIO	RESERVAS	RESULTADOS ACUMULADOS	PATRIMONIO TOTAL
SALDOS al inicio 01 de marzo de 2020					
PATRIMONIO SAEP					
Fondo Patrimonial	29.020.320				29.020.320
Fondo Patrimonial Fundación SAEP	751.660				751.660
GANANCIAS RETENIDAS					-
Fondo de Reserva			2.222.000		2.222.000
Fondo de Reserva para Becas			6.566.000		6.566.000
Fondo de Reserva para Imprevistos			2.629.350		2.629.350
Fondo de Reserva Compra Material Didactico			2.122.000		2.122.000
Fondo de Reserva para Inversiones Edilicias			11.325.000		11.325.000
Resultados no asignados				(90.697.951)	(90.697.951)
Re-expresiones contables		213.479.656			213.479.656
SUB-TOTAL	29.771.980	213.479.656	24.864.350	(90.697.951)	177.418.036
MODIFICACIONES AL SALDO INICIAL (Nota ....)					-
SALDOS INICIALES MODIFICADOS	29.771.980	213.479.656	24.864.350	(90.697.951)	177.418.036
Movimientos del ejercicio 28 de febrero 2021					
RESULTADO DEL EJERCICIO 2021				29.888.095	29.888.095
SALDOS FINALES AL 28 de febrero de 2021	29.771.980	213.479.656	24.864.350	(60.809.856)	207.306.131
PATRIMONIO SAEP					
Fondo Patrimonial	29.020.320				29.020.320
Fondo Patrimonial Fundación SAEP	751.660				751.660
GANANCIAS RETENIDAS					-
Fondo de Reserva			2.222.000		2.222.000
Fondo de Reserva para Becas			6.566.000		6.566.000
Fondo de Reserva para Imprevistos			2.629.350		2.629.350
Fondo de Reserva Compra Material Didactico			2.122.000		2.122.000
Fondo de Reserva para Inversiones Edilicias			11.325.000		11.325.000
Resultados no asignados				(60.809.856)	(60.809.856)
Re-expresiones contables		213.479.656			213.479.656
MODIFICACIONES AL SALDO INICIAL (Nota ....)					-
SALDOS INICIALES MODIFICADOS	29.771.980	213.479.656	24.864.350	(60.809.856)	207.306.131
Movimientos del ejercicio 28 de febrero 2022					
RESULTADO DEL EJERCICIO 2022				33.167.657	33.167.657
SALDOS FINALES al 28 de febrero de 2022	29.771.980	213.479.656	24.864.350	(27.642.199)	240.473.788
PATRIMONIO SAEP					
Fondo Patrimonial	29.020.320				29.020.320
Fondo Patrimonial Fundación SAEP	751.660				751.660
GANANCIAS RETENIDAS					-
Fondo de Reserva			2.222.000		2.222.000
Fondo de Reserva para Becas			6.566.000		6.566.000
Fondo de Reserva para Imprevistos			2.629.350		2.629.350
Fondo de Reserva Compra Material Didactico			2.122.000		2.122.000
Fondo de Reserva para Inversiones Edilicias			11.325.000		11.325.000
Resultados no asignados				(27.642.199)	(27.642.199)
Re-expresiones contables		213.479.656			213.479.656
TOTAL al 28 de febrero de 2022	**29.771.980**	**213.479.656**	**24.864.350**	**(27.642.199)**	**240.473.788**

Los Anexos y Notas adjuntos forman parte integral de los presentes estados financieros

NORMEY – PERUZZO & ASOCIADOS
A solo efecto de identificación

SOCIEDAD DE AMIGOS DE LA EDUCACION POPULAR

Estado de flujos de efectivo

Ejercicio comprendido entre el 01/03/2021 al 28/02/2022
(expresado en pesos uruguayos)

DEFINICION DE FONDOS: FLUJO DE EFECTIVO Y EQUIVALENTES DE EFECTIVO

	Desde	
Desde:	1º de marzo de 2021	1º de marzo de 2020
Hasta:	28 de febrero de 2022	28 de febrero de 2021
FLUJO DE EFECTIVO PROVENIENTE DE ACTIVIDADES OPERATIVAS		
Resultado del ejercicio	33.167.657	29.888.095
Ajustes		
Amortizaciones	12.234.359	11.739.619
Ajuste al saldo inicial de resultados acumulados (Nota 2.4)		
Otros ajustes	-	-
Variacion de activos y pasivos circulantes		
(Aumento)/Disminuncion de Cuentas a cobrar y Otras cuentas a cobrar	(1.543.153)	1.653.114
(Aumento)/Disminuncion de existencias	-	-
(Aumento)/Disminuncion de Cuentas a cobrar y otras cuentascreditos l/p	-	100.000
(Disminucion)/Aumento de Cuentas a pagar comerciales	13.559.715	(1.698.167)
(Disminucion)/Aumento de Otras cuentas a pagar	4.467.895	(2.069.980)
TOTAL FONDO PROVENIENTE DE OPERACIONES	**61.886.473**	**39.612.681**
FLUJO DE EFECTIVO PROVENIENTE DE INVERSIONES		
Pagos por compras y mejoras en Bienes de P.P.E e Intangibles	(24.317.736)	(7.548.325)
(Aumento)/Disminucion de Inversiones Financieras	(27.853.271)	(8.085.767)
TOTAL FONDO PROVENIENTE DE INVERSIONES	**(52.171.007)**	**(15.634.092)**
FLUJO DE EFECTIVO PROVENIENTE DE FINANCIAMIENTO		
(Cancelacion)/Aumento de Préstamos Financieros	(9.745.782)	12.629.191
TOTAL FONDO PROVENIENTE DE FINANCIAMIENTO	**(9.745.782)**	**12.629.191**
AUMENTO/ (DISMINUCION) DEL FLUJO NETO DEL EFECTIVO	**(30.316)**	**36.607.780**
SALDO INICIAL DEL EFECTIVO Y EQUIVALENTES DE EFECTIVO	**52.240.045**	**15.632.265**
SALDO FINAL DEL EFECTIVO Y EQUIVALENTES DE EFECTIVO	**52.209.729**	**52.240.045**

NORMEY – PERUZZO & ASOCIADOS
A solo efecto de identificación

SOCIEDAD DE AMIGOS DE LA EDUCACION POPULAR

NOTAS A LOS ESTADOS FINANCIEROS AL 28 DE FEBRERO DE 2022

Nota 1 - Información básica sobre la asociación.

La Sociedad de Amigos de la Educación Popular (SAEP) es una Asociación Civil sin fines de lucro, fundada en 1868, cuyo mayor emprendimiento es la Escuela y Liceo Elbio Fernández. La misma – que fuera inaugurada como Escuela el 29 de agosto de 1869 – contó para el año lectivo 2021, con 1670 alumnos.

Nota 2 – Determinación, análisis y desglose del resultado patrimonial 2021–2022

2.1 Determinación del Resultado

- Estos Estados Financieros se elaboraron de acuerdo al principio de lo devengado para el reconocimiento de los ingresos y la imputación de los costos y gastos.

- Los ingresos operativos de la SAEP lo constituyen el resultado del Ejercicio de: la Escuela y Liceo Elbio Fernández, los Bachilleratos extra edad, el Instituto de Formación Docente y el del Campo de Deportes. A su vez, los ingresos operativos de los Institutos de Enseñanza representan: el importe de las matrículas, cuotas, actividades extracurriculares y materiales educativos del ejercicio, y los recargos por mora. Los costos de enseñanza se calculan basándose en costos históricos.

- Las diferencias de cambio fueron imputadas como se indica en el literal 4.1) de esta nota.

NORMEY – PERUZZO & ASOCIADOS
A solo efecto de identificación

- El Resultado Neto del Ejercicio de la SAEP se compone según el siguiente detalle:

	Al 28/2/2022	Al 28/2/2021
Resultado Neto de la ELEF	51,787,013	52,821,768
Resultado Neto de los BEE	5,647,378	3,404,806
Resultado Neto del IFD	- 4,788,402	- 5,998,665
Costos administrativos de la S.A.E.P.	- 4,240,419	- 4,299,527
Resultados financieros S.A.E.P	- 193,816	- 1,722,781
Resultado Neto del Campo de Deportes	- 2,900,752	- 2,577,887
Ingresos por Red Solare	91,014	-
Amortizaciones del ejercicio	- 12,234,359	- 11,739,619
Resultado Neto del Ejercicio	**33,167,657**	**29,888,065**

2.3 Patrimonio de la Institución.

Al cierre del ejercicio terminado el 28/2/22 la cuenta patrimonio social presenta un saldo de $ 240.473.788

Nota 3 - Principales Políticas y Prácticas Contables Aplicadas.

3.1 Base de preparación de los estados financieros

Los presentes estados financieros han sido preparados de acuerdo con las disposiciones establecidas en el Decreto Nº 291/14 y modificativo 372/15 que rige para los ejercicios económicos iniciados a partir del 1º de enero de 2015. El referido Decreto establece como norma contable de aplicación obligatoria, la Norma Internacional de Información Financiera para Pequeñas y Medianas Entidades (NIIF para PYMES) emitida por el Consejo de Normas Internacionales de Contabilidad (IASB), derogándose los Decretos 266/07 y 135/09.

Con fecha 26 de diciembre de 2016 el Poder Ejecutivo aprobó el Decreto 408/016 que deroga los Decretos 103/991 y 37/010 relativos a las normas de presentación de los estados financieros.

Con fecha 14 de octubre de 2014 ha sido publicado el Decreto 291/014, que aprueba como norma contable adecuada de aplicación obligatoria en el Uruguay, la Norma Internacional de Información Financiera para Pequeñas y Medianas

NORMEY – PERUZZO & ASOCIADOS
A solo efecto de identificación

Empresas (NIIF para PYMES) emitida por el Consejo de Normas Internacionales de Contabilidad (IASB –International Accounting Standards Board) a la fecha de publicación de dicho decreto, traducida al idioma español y publicada en la página web de la Auditoría Interna de la Nación . Esta modificación normativa rige para los ejercicios económicos iniciados a partir del 1º de enero de 2015. La aplicación de este nuevo marco normativo no ha implicado cambios relevantes en los criterios de revelación, valuación y presentación utilizados en la preparación de los estados financieros de la Institución.

3.2 Cambio en los niveles de precios

Los estados financieros que se adjuntan, no han sido ajustados para reflejar integralmente los efectos de la pérdida de poder adquisitivo de la moneda en aplicación del Decreto N° 104/012 de fecha 10 de abril de 2012, que dejó sin efecto la aplicación preceptiva del ajuste por inflación a los Estados Financieros, por lo que en el ejercicio 01/03/2021-28/02/2022, la Institución decidió no aplicar el ajuste por inflación según NIC 29.

De todas formas, cabe mencionar que la variación total anual del IPC para el ejercicio anual finalizado el 28/02/2022 fue de 8.85%, mientras que la variación para el ejercicio 01/03/2020 – 28/02/2021 había sido de 9.12%.

3.3 Valuación de activos y pasivos

Los activos y pasivos están valuados a sus respectivos costos de adquisición, con las excepciones que se señalan en la Nota 4.

3.4 Uso de estimaciones contables

La preparación de los estados financieros requiere la aplicación de estimaciones contables, juicios y supuestos en el proceso de aplicación de las políticas contables que afectan a los importes a activos y pasivos tanto reconocidos como contingentes a la fecha de presentación, como así también los ingresos y gastos registrados en el período. Se han efectuado estimaciones en la recuperabilidad de los créditos de dudosa cobrabilidad, en la vida útil de los bienes de propiedad planta y equipos para cada categoría de bienes.

Nota 4 - Criterios específicos de valuación

A continuación, se detallan los criterios de valuación aplicados para los principales rubros del Estado de Situación Financiera:

4.1 Cuentas en moneda extranjera

NORMEY – PERUZZO & ASOCIADOS
A solo efecto de identificación

Los saldos de activos y pasivos en moneda extranjera, fueron convertidos a pesos uruguayos al tipo de cambio interbancario comprador del cierre del presente ejercicio (U$S 1 = $ 42,715) y (U$S 1 = 43,145 al 28/02/2021).

Las operaciones realizadas durante el ejercicio en moneda extranjera se han revelado por su equivalente en moneda nacional según los tipos de cambio vigentes a la fecha de la transacción. Las diferencias de cambio resultantes significaron una pérdida de $ 942.604 y figuran registradas en el Estado de Resultados comprendidas en los Resultados Financieros.

4.2 Efectivo y equivalentes de efectivo y Cuentas a cobrar

Caja, Bancos y Cuentas a cobrar se presentan por su valor nominal, considerando lo señalado en el literal 4.1 de esta nota cuando corresponde.

4.3 Propiedad, Planta y Equipo

Los inmuebles figuran presentados a sus valores razonables mediante tasación efectuada por la firma de rematadores Dante y Gustavo IOCCO especializada también en tasaciones. Dicha tasación fue efectuada en el mes de octubre de 2014 abarcando el Inmueble del Edificio Central cuyo valor de tasación se ha fijado en US$ 6.500.000 y el inmueble correspondiente al Campo de Deportes tasado en US$ 350.000. La contrapartida para revalorizar dichos activos se ha reflejado con crédito a ajustes al patrimonio por un importe total de $ 51.499.873.

Los restantes bienes de uso propiedad de la Institución se valúan a su costo histórico de incorporación al patrimonio de la misma.

A juicio de la Dirección de la Institución, los valores contables de la Propiedad, Planta y Equipos, no superan sus valores recuperables y constituyen aproximaciones a sus respectivos valores razonables.

Las amortizaciones de los bienes se calculan utilizando porcentajes fijos sobre los valores existentes al inicio de ejercicio, estimado según la vida útil esperada para cada categoría de bienes. Se mantiene el criterio de amortizar a partir del ejercicio siguiente al de incorporación de los bienes al patrimonio de la Institución. Los objetos de arte, los libros y materiales pertenecientes a la Biblioteca, no están sujetos a depreciación por su valor intrínseco y carácter de permanencia.

El detalle de las categorías de bienes, sus incorporaciones y amortizaciones del ejercicio se presentan en el cuadro de Propiedad, Planta y Equipos e Intangibles - Amortizaciones, presentado como Anexo.

4.4 Pasivos

Los pasivos están presentados a su valor nominal, considerando lo señalado en el literal 4.1 de esta nota cuando corresponda.

NORMEY – PERUZZO & ASOCIADOS
A solo efecto de identificación

Nota 5 – Efectivo y equivalentes de efectivo

La composición del rubro Efectivo y equivalentes de efectivo al 28 de febrero de 2022 es la siguiente:

RUBRO CONTABLE	Importe en pesos uruguayos	Importe en USD	Importe en Euros	Equivalente en pesos uruguayos
Fondos Fijos	504,898			504,898
Banco Santander C/C m/n	13,933,176			13,933,176
Banco Santander C/C m/e		199,936		8,540,270
Banco República C/A m/n	241,846			241,846
Banco República C/A m/e		151,897		6,488,296
Banco Itaú C/C m/n	349,773			349,773
Banco Itaú C/C m/e		6,535		279,137
Banco HSBC C/C m/n	625,087			625,087
Banco HSBC C/C m/e		442,193		18,888,281
Banco HSBC C/A Euros			218	10,378
Banco HSBC m/e Fundación SAEP		18,472		789,038
Cobranzas a depositar	1,559,549			1,559,549
TOTAL	**17,214,329**	**819,034**	**218 €**	**52,209,729**

La composición del rubro Efectivo y equivalentes de efectivo al 28 de febrero de 2021 es la siguiente:

RUBRO CONTABLE	Importe en pesos uruguayos	Importe en USD	Importe en Euros	Equivalente en pesos uruguayos
Fondos Fijos	689,835			689,835
Banco Santander C/C m/n	3,683,456			3,683,456
Banco Santander C/C m/e		28,580		1,233,071
Banco República C/A m/n	2,388,766			2,388,766
Banco República C/A m/e		47,575		2,052,632
Banco Itaú C/C m/n	5,850,972			5,850,972
Banco Itaú C/C m/e		9,119		393,431
Banco HSBC C/C m/n	12,863,634			12,863,634
Banco HSBC C/C m/e		467,926		20,188,679
Banco HSBC C/A Euros			38	1,958
Banco HSBC m/e Fundación SAEP		19,443		838,850
Cobranzas a depositar	2,054,762			2,054,762
TOTAL	**27,531,424**	**572,643**	**38 €**	**52,240,045**

NORMEY – PERUZZO & ASOCIADOS
A solo efecto de identificación

Nota 6 – Inversiones financieras

El rubro Inversiones financieras al 28 de febrero de 2022 corresponde a Plazos Fijos según la siguiente composición y la colocación en el Fondo Protección del Corredor de Bolsa SURA S.A.:

INSTRUMENTO	CONSTITUCION	VENCIMIENTO	IMPORTE EN $	IMPORTE EN USD	EQUIVALENTE EN $
Plazo Fijo HSBC	30/12/2021	03/03/2022	8,000,000		8,000,000
Plazo Fijo SANTANDER	28/12/2021	05/04/2022	7,000,000		7,000,000
Plazo Fijo SANTANDER	14/02/2022	04/05/2022	8,000,000		8,000,000
Plazo Fijo HSBC	14/12/2021	17/05/2022	14,000,000		14,000,000
Plazo Fijo SANTANDER	28/12/2021	06/06/2022	6,500,000		6,500,000
Plazo Fijo HSBC	14/12/2021	13/06/2022	8,000,000		8,000,000
Plazo Fijo SANTANDER	14/02/2022	05/07/2022	3,000,000		3,000,000
Fondo Protección Sura			9,422,105		9,422,105
				TOTAL	**63,922,105**

El rubro Inversiones financieras al 28 de febrero de 2021 corresponde a Plazos Fijos según la siguiente composición y la colocación en el Fondo Protección del Corredor de Bolsa SURA S.A.:

INSTRUMENTO	CONSTITUCION	VENCIMIENTO	IMPORTE EN $	IMPORTE EN USD	EQUIVALENTE EN $
Plazo Fijo HSBC	05/11/2020	05/04/2021	5,000,000	-	5,000,000
Plazo Fijo HSBC	22/12/2020	22/04/2021	4,000,000	-	4,000,000
Plazo Fijo HSBC	05/11/2020	05/05/2021	5,000,000	-	5,000,000
Plazo Fijo HSBC	05/11/2020	15/06/2021	5,000,000	-	5,000,000
Plazo Fijo HSBC	22/12/2020	21/06/2021	10,000,000	-	10,000,000
Fondo Protección Sura	15/10/2020	-	7,068,834	-	7,068,834
				TOTAL	**36,068,834**

NORMEY – PERUZZO & ASOCIADOS
A solo efecto de identificación

Nota 7 – Cuentas a cobrar y otras cuentas a cobrar

La composición del rubro Créditos por enseñanza es la siguiente:

	Al 28.02.22	Al 28.02.21
Deudores morosos	5,120,285	3,537,620
Convenios a cobrar	9,035,012	7,209,486
- Previsión para morosos	-1,468,752	-1,168,546
Cheques diferidos a cobrar	2,335,205	2,435,550
TOTAL	**15,021,750**	**12,014,110**

El rubro previsión para morosos históricamente corresponde al 10% de los créditos a cobrar, dicho porcentaje representa el índice de morosidad promedio en el correr del ejercicio.

La composición del rubro Otros Créditos de E.L.E.F. es la siguiente:

	Al 28.02.22	Al 28.02.21
Préstamos al personal	174,025	794,786
Seguros a vencer	220,956	336,419
Partidas a rendir	20,000	-
Partidas pendientes	- 187,950	6,763
Financiación notebooks funcionarios	3,500	31,900
Otros créditos	17,086	-
Anticipo a Proveedores	2,637,186	3,179,423
TOTAL	**2,884,803**	**4,349,291**

NORMEY – PERUZZO & ASOCIADOS
A solo efecto de identificación

Nota 8 – PASIVOS

8.1 Cuentas a pagar comerciales

La composición del rubro deudas comerciales es la siguiente:

	Al 28.02.22	Al 28.02.21
Acreedores plaza	5,695,396	5,278,583
Cheques diferidos a pagar m/n	0	1,215,300
Deudas por enseñanza:		
Matriculas año próximo	13,196,252	13,234,100
Cuotas adelantadas año próximo	84,501,343	70,105,293
TOTAL	**103,392,991**	**89,833,276**

8.2 Otras cuentas a pagar

La composición del rubro Otras cuentas a pagar es la siguiente:

	Al 28.02.22	Al 28.02.21
Retribuciones a pagar	13,797,705	11,712,607
Acreedores por C. Sociales	5,782,140	4,469,336
Retenciones al personal	736,373	800,234
Provisiones salariales	6,458,551	5,293,275
Otras deudas	-	31,422
TOTAL	**26,774,769**	**22,306,874**

8.3 Préstamos financieros

Al 28/02/2022:

A- Deudas financieras a corto plazo está compuesto por:

1- El saldo de un vale amortizable en dólares, constituido con el Banco HSBC el día 06/04/2018, a cancelarse en 48 cuotas mensuales y consecutivas, siendo la primera cuota a pagar el 06/05/2018. Los intereses se devengan a partir del 06/04/2018 con una tasa efectiva anual del 6,71%. El saldo al

NORMEY – PERUZZO & ASOCIADOS
A solo efecto de identificación

28/02/2022 es de USD 14.583,18, los cuales al cierre de este ejercicio equivale a $ 622.920,53 (TC 1USD=$42.715).

2- El saldo de un vale amortizable en dólares, constituido con el Banco HSBC el día 15/05/2020 por un monto de U$S 500.000 (quinientos mil dólares americanos), a cancelarse en 60 cuotas mensuales y consecutivas, siendo la primera cuota a pagar el 15/06/2020. Los intereses se devengan a partir del 15/05/2020 con una tasa efectiva anual del 6,5%. El saldo al 28/02/2022 es de USD 100.000, los cuales al cierre de este ejercicio equivale a $ 4.271.500 (TC 1USD=$42.715)

El saldo total de intereses a pagar generado por ambos vales es de USD 17.719,49 equivalente a $756.888 (TC 1USD=$42.715)

B- Deudas financieras a largo plazo está compuesto por:

Corresponde al saldo de 27 cuotas, equivalentes a USD 225.000,11 del préstamo del HSBC del punto A) -2, con vencimientos posteriores al 28/02/2023, las cuales al cierre de este ejercicio equivale a $ 9.610.880

cuota:	vencimiento	Capital	Intereses
pago de cuota 34	19/03/2023	8333.33	1089.59
pago de cuota 35	19/04/2023	8333.33	1161.96
pago de cuota 36	19/05/2023	8333.33	1081.13
pago de cuota 37	19/06/2023	8333.33	1072.58
pago de cuota 38	19/07/2023	8333.33	994.64
pago de cuota 39	19/08/2023	8333.33	983.19
pago de cuota 40	19/09/2023	8333.33	938.5
pago de cuota 41	19/10/2023	8333.33	864.91
pago de cuota 42	19/11/2023	8333.33	849.12
pago de cuota 43	19/12/2023	8333.33	778.42
pago de cuota 44	19/01/2024	8333.33	759.74
pago de cuota 45	19/02/2024	8333.33	715.05
pago de cuota 46	20/02/2024	8333.33	627
pago de cuota 47	21/02/2024	8333.33	625.67
pago de cuota 48	22/02/2024	8333.33	562.19
pago de cuota 49	23/02/2024	8333.33	536.29
pago de cuota 50	24/02/2024	8333.33	475.7
pago de cuota 51	25/02/2024	8333.33	446.91

NORMEY – PERUZZO & ASOCIADOS
A solo efecto de identificación

pago de cuota 52	19/09/2024	8333.33	402.22
pago de cuota 53	19/10/2024	8333.33	345.96
pago de cuota 54	19/11/2024	8333.33	312.84
pago de cuota 55	19/12/2024	8333.33	259.47
pago de cuota 56	19/01/2025	8333.33	223.45
pago de cuota 57	19/02/2025	8333.33	178.76
pago de cuota 58	19/03/2025	8333.33	121.07
pago de cuota 59	19/04/2025	8333.33	89.38
pago de cuota 60	19/05/2025	8333.53	43.25
	Total	**225,000.11**	**16,538.99**
Equivalente en pesos al 28/2/22		**9,610,880**	**706,463**

Al 28/02/2021:

C- Deudas financieras a corto plazo está compuesto por:

3- El saldo de un vale amortizable en dólares, constituido con el Banco HSBC el día 06/04/2018, a cancelarse en 48 cuotas mensuales y consecutivas, siendo la primera cuota a pagar el 06/05/2018. Los intereses se devengan a partir del 06/04/2018 con una tasa efectiva anual del 6,71%. El saldo al 28/02/2021 es de USD 87.500, los cuales al cierre de este ejercicio equivale a $ 3.775.188 (TC 1USD=$43.145).

4- El saldo de un vale amortizable en dólares, constituido con el Banco HSBC el día 15/05/2020 por un monto de U$S 500.000 (quinientos mil dólares americanos), a cancelarse en 60 cuotas mensuales y consecutivas, siendo la primera cuota a pagar el 15/06/2020. Los intereses se devengan a partir del 15/05/2020 con una tasa efectiva anual del 6,5%. El saldo al 28/02/2021 es de USD 100.000, los cuales al cierre de este ejercicio equivale a $ 4.314.500 (TC 1USD=$43.145)

5- El saldo de la financiación por la compra de la casa ubicada en Santiago de Chile 1183, efectuada el día 15/12/2017 según se revela en Nota 4.3. Dicha compra fue por USD 387.000, de los cuales se financiaron USD 210.000, por parte del vendedor, persona física, en pagos semestrales de USD 35.000 cada uno, con una tasa de interés efectiva anual de 7%. El saldo al cierre del ejercicio es de USD 35.000, equivalente a $ 1.510.075 (TC 1USD=$43.145)

NORMEY – PERUZZO & ASOCIADOS
A solo efecto de identificación

El saldo total de intereses a pagar generado por ambos vales es de USD 28.054 equivalente a $1.210.373 (TC 1USD=$43.145)

D- Deudas Financieras a Largo Plazo está compuesto por:

1- Corresponde al saldo de 2 cuotas, equivalentes a USD 14.583 del préstamo del HSBC del punto A) -1, con vencimientos posteriores al 28/02/2022, las cuales al cierre de este ejercicio equivale a $ 629.191

cuota:	vencimiento	Capital	Intereses
pago de cuota 47	06/03/2022	7291.67	75.07
pago de cuota 48	06/04/2022	7291.51	41.55
Total		14,583	117
Equivalente en pesos al 28/2/21		629,191	5,032

2- Corresponde al saldo de 39 cuotas, equivalentes a USD 325.000,07 del préstamo del HSBC del punto A) -2, con vencimientos posteriores al 28/02/2022, las cuales al cierre de este ejercicio equivale a $ 14.022.128

NORMEY – PERUZZO & ASOCIADOS
A solo efecto de identificación

cuota:	vencimiento	Capital	Intereses
pago de cuota 22	19/03/2022	8333.33	1573.86
pago de cuota 23	19/04/2022	8333.33	1698.24
pago de cuota 24	19/05/2022	8333.33	1600.07
pago de cuota 25	19/06/2022	8333.33	1608.86
pago de cuota 26	19/07/2022	8333.33	1513.58
pago de cuota 27	19/08/2022	8333.33	1519.48
pago de cuota 28	19/09/2022	8333.33	1474.79
pago de cuota 29	19/10/2022	8333.33	1383.85
pago de cuota 30	19/11/2022	8333.33	1385.41
pago de cuota 31	19/12/2022	8333.33	1297.36
pago de cuota 32	19/01/2023	8333.33	1296.03
pago de cuota 33	19/02/2023	8333.33	1251.34
pago de cuota 34	19/03/2023	8333.33	1089.59
pago de cuota 35	19/04/2023	8333.33	1161.96
pago de cuota 36	19/05/2023	8333.33	1081.13
pago de cuota 37	19/06/2023	8333.33	1072.58
pago de cuota 38	19/07/2023	8333.33	994.64
pago de cuota 39	19/08/2023	8333.33	983.19
pago de cuota 40	19/09/2023	8333.33	938.5
pago de cuota 41	19/10/2023	8333.33	864.91
pago de cuota 42	19/11/2023	8333.33	849.12
pago de cuota 43	19/12/2023	8333.33	778.42
pago de cuota 44	19/01/2024	8333.33	759.74
pago de cuota 45	19/02/2024	8333.33	715.05
pago de cuota 46	19/03/2024	8333.33	627
pago de cuota 47	19/04/2024	8333.33	625.67
pago de cuota 48	19/05/2024	8333.33	562.19
pago de cuota 49	19/06/2024	8333.33	536.29
pago de cuota 50	19/07/2024	8333.33	475.7
pago de cuota 51	19/08/2024	8333.33	446.91
pago de cuota 52	19/09/2024	8333.33	402.22
pago de cuota 53	19/10/2024	8333.33	345.96
pago de cuota 54	19/11/2024	8333.33	312.84
pago de cuota 55	19/12/2024	8333.33	259.47
pago de cuota 56	19/01/2025	8333.33	223.45
pago de cuota 57	19/02/2025	8333.33	178.76
pago de cuota 58	19/03/2025	8333.33	121.07
pago de cuota 59	19/04/2025	8333.33	89.38
pago de cuota 60	19/05/2025	8333.53	43.25
	Total	325,000.07	34,142
Equivalente en pesos al 28/2/21		14,022,128	1,473,051

NORMEY – PERUZZO & ASOCIADOS
A solo efecto de identificación

El saldo total de intereses a pagar generados por ambos vales es de USD 34.258 equivalente a $1.478.082 (TC 1USD=$43.145)

Nota 9 - Posición en Moneda Extranjera

La posición en moneda extranjera al 28 de febrero de 2022 fue:

	Importe en USD	Equivalente en pesos uruguayos
Activo		
Efectivo y equivalentes de efectivo	819,034	$34,985,022
Cuentas a cobrar	24,241	$1,035,457
TOTAL ACTIVO EN M/E	**843,275**	**$36,020,479**
Pasivo		
Cuentas a pagar comerciales y Préstamos financieros	388,467	$16,593,368
TOTAL PASIVO EN M/E	**388,467**	**$16,593,368**
POSICION NETA ACTIVA	**454,808**	**$19,427,111**

La posición en moneda extranjera al 28 de febrero de 2021 fue:

	Importe en USD	Equivalente en pesos uruguayos
Activo		
Efectivo y equivalentes de efectivo	572,688	$24,708,622
Cuentas a cobrar	7,839	$338,208
TOTAL ACTIVO EN M/E	**580,527**	**$25,046,830**
Pasivo		
Cuentas a pagar comerciales y Préstamos financieros	603,923	$26,056,251
TOTAL PASIVO EN M/E	**603,923**	**$26,056,251**
POSICION NETA PASIVA	**- 23,396**	**-$ 1,009,421**

NORMEY – PERUZZO & ASOCIADOS
A solo efecto de identificación

Nota 10- Otros Gastos Operativos

Durante el ejercicio cerrado el 28 de febrero de 2022, la Escuela y Liceo Elbio Fernández incurrió en los siguientes gastos operativos, los cuales se detallan a continuación:

CONCEPTO	Importe al 28.02.2022		Importe al 28.02.2021	
Tributos y Servicios Públicos		**4,672,141**		**5,003,193**
Agua - OSE	1,590,561		1,340,334	
Energía Eléctrica - UTE	2,154,896		3,016,130	
Comunicaciones - ANTEL	227,020		214,185	
Gas	249,003		228,139	
Impuestos Municipales	450,661		204,405	
Honorarios y Servicios varios		**4,169,043**		**2,700,047**
Honorarios	3,362,525		1,993,095	
Servicios varios	806,518		706,952	
Gastos de Cobranzas		**1,172,949**		**1,342,694**
Comisiones redes cobranza	469,152		434,941	
Comisiones cobranza tarjetas	703,797		907,753	
Gastos comunicaciones		**1,005,998**		**988,120**
Páginas web	167,838		156,516	
Decoración institucional	99,613		139,935	
Papelería Institucional	11,980		11,439	
Uniformes funcionarios	244,387		267,219	
Otros comunicaciones	482,180		413,011	
Papelería y Útiles de Oficina		**450,264**		**382,575**
Hojas para imprimir	87,474		76,006	
Papelería en general	72,856		0	
Fotocopias	289,934		306,569	
Seguros	149,575	**149,575**	146,074	**146,074**
Gastos de Limpieza y Seguridad		**2,306,690**		**3,762,491**
Artículos de Limpieza	1,066,039		2,335,924	
Empresas de limpieza	143,388		107,541	
Empresas de Seguridad	870,190		1,232,992	
Cámaras de vigilancia	29,262		26,233	
Alarma	197,811		59,801	
Gastos TIC (informática)		**6,507,499**		**5,751,282**
Arrendamiento software	2,330,608		1,934,590	
Conectividad Internet	1,937,286		1,823,168	
Licencias TIC	942,397		962,904	
Alquiler impresoras	286,506		246,147	
Mantenimiento e insumos	1,010,702		784,473	

NORMEY – PERUZZO & ASOCIADOS
A solo efecto de identificación

Reparación y Mantenimiento		**6,801,178**		**4,665,044**
Instalaciones	5,828,243		3,968,754	
Máquinas y equipos	972,935		696,290	
Publicidad y otros		**1,267,381**		**1,778,974**
Publicidad en Radio	1,197,181		0	
Publicidad en Prensa	70,200		1,226,390	
Otros Publicidad	0		552,584	
EVENTOS	3,180,746	**3,180,746**	2,413,457	**2,413,457**
Polideportivo (*)	839,540	**839,540**	1,673,992	**1,673,992**
Otros Gastos Varios	109,764	**109,764**	203,932	**203,932**
Total Gastos Operativos		**32,632,768**		**30,811,875**

(*) Los gastos del rubro polideportivo están compuestos principalmente por tareas de mantenimiento dentro del predio, reparación de paredes linderas que afectan las estructuras de los vecinos, limpieza de escombros existentes y malezas que se generan al estar deshabitado. Completan el total otros gastos como energía eléctrica, agua corriente, tributos domiciliarios, y otros gastos varios.

Nota 11: Restricciones a la libre disponibilidad de los activos

En el año 2015 se constituyó Hipoteca sobre inmueble de la Institución (Padrones Nº 54.105 y Nº 54.106) a favor del HSBC por un valor total de USD 300.000. Adicionalmente, como garantía de los pasivos financieros con el HSBC, existen "Cesiones sobre derechos de cobro de cuotas" por un monto de $ 66.000.000

En el año 2018 se constituyó Hipoteca sobre inmueble de la Institución (Padrones Nº 8554, 8566 y 8567) a favor del HSBC por un total de USD 300.000.

Nota 12: Partes Relacionadas

12.1- Instituto Universitario Elbio Fernández

Con fecha 20 de agosto de 2015, la S.A.E.P efectuó un aporte de $u 200.000, para que el Instituto Universitario Elbio Fernández (I.U.E.F) afronte sus erogaciones iniciales en el comienzo de sus actividades. El Instituto aún no ha iniciado actividades, pues se encuentra en las etapas de presentación de documentación y cumplimiento de requerimientos para la aprobación del Proyecto Institucional por parte del Ministerio de Educación y Cultura.

NORMEY – PERUZZO & ASOCIADOS
A solo efecto de identificación

El Instituto Universitario Elbio Fernández (I.U.E.F) es una Asociación Civil de carácter cultural y educativo, laico y sin fines de lucro, fundada el 20 de agosto de 2015 con sede en el departamento de Montevideo y con duración ilimitada.

Su actividad será la de fundar, dirigir y administrar institutos educativos terciarios universitarios o no universitarios, para impartir el dictado de cursos de carreras docentes de Magisterio y Profesorados y cursos de posgrado afines a las citadas carreras, centros culturales y deportivos , bibliotecas y otras instituciones para actividades afines, mediante la realización de actividades de enseñanza, investigación y extensión orientadas a la formación integral de profesionales en las referidas carreras, estructuradas en Facultades, Departamentos o Unidades Académicas Equivalentes. Asimismo, podrá participar procurando el mismo objetivo con entidades de similar vocación ya sean públicas o privadas.

La actividad del Instituto se encuentra regida por lo establecido en el Decreto Nº 104/014 de fecha 28 de abril de 2014.

El I.U.E.F utilizará en carácter de usufructo, todas las instalaciones, mobiliarios, equipamiento y bienes requeridos para desarrollar sus actividades, que son propiedad de la S.A.E.P, habiéndose establecido a tales efectos un contrato de usufructo entre ambas Entidades.

12.2- Fundación SAEP

Con fecha 19 de diciembre de 2016, previa resolución de la SAEP, se constituyó la **"FUNDACIÓN SAEP PARA EL DESARROLLO DE LA EDUCACIÓN"** (La Fundación), una entidad civil, sin fines de lucro, que tiene como objeto propender al desarrollo de la educación permanente y de calidad durante toda la vida en el marco de los principios consagrados en la Constitución de la República y guiados por la libertad de pensamiento y la laicidad. En tal sentido podrá: a) apoyar y colaborar con el dictado de actividades curriculares y extracurriculares, de grado y de post grado , que impartan las Instituciones de educación vinculadas a la SAEP que actualmente existen, o las que se establezcan en el futuro; b) propender a la participación de docentes, estudiantes y egresados de las instituciones de educación vinculadas a la SAEP en cursos, maestrías y doctorados nacionales o internacionales; c) propender a la obtención y financiación de becas para los docentes, estudiantes y egresados de las Instituciones de educación vinculadas a la SAEP; d) apoyar a la organización de congresos, seminarios, exposiciones y visitas de interés para docentes, estudiantes y egresados de dichas Instituciones; e) relacionarse con las entidades del país o del extranjero, con el fin de coadyuvar en el logro del objeto propuesto de la Fundación; f) obtener cooperación y contribuciones provenientes de otras personas, físicas o jurídicas, nacionales o extranjeras; g) cualquier otra actividad que directa o indirectamente contribuya a la prosecución del objeto propuesto por la Fundación.

NORMEY – PERUZZO & ASOCIADOS
A solo efecto de identificación

En el año 2021 quedó operativa la cuenta bancaria en el Banco HSBC cuyo titular es la Fundación SAEP, al cierre 28/02/2022 presenta un saldo en Disponibilidades de US$ 18.472,15 equivalentes a $ 789.037,50 mientras que al cierre 28/02/2021 el saldo era U$S 19.442,57 equivalente a $838.850.

Nota 13: Activos y Pasivos Contingentes

Al 28 de febrero de 2022, y de acuerdo a lo informado por nuestros asesores legales, la Institución fue notificada de la demanda por daños y perjuicios iniciada por los padres de un menor que fue alumno de la Escuela y Liceo Elbio Fernández. El juicio fue iniciado ante el Juzgado Letrado de Primera Instancia en lo Civil de 1er Turno, autos caratulados "Rodriguez Bobadilla, Alvaro y otro c/Cuesta, Verónica y otros – Daños y perjuicios", IUE 2-6157/2021. Este juicio se corresponde con una diligencia preparatoria tramitada por los mismos accionantes en el año 2018. El monto reclamado contra la Institución es de US$ 350.000 habiéndose contestado la demanda con fecha 07 de julio de 2021, controvirtiendo los hechos y montos reclamados. Según opinión profesional de nuestros asesores legales, la posición de la Institución es muy defendible con muy baja probabilidad de que dicha demanda pueda prosperar, y en el hipotético caso de una eventual sentencia condenatoria, la misma no debería superar el 10% del monto reclamado.

Nota 14: Administración de riesgos.

En el curso normal de sus operaciones de la SAEP, surgen exposiciones a determinados riesgos financieros y de mercado.

La administración del riesgo es ejecutada por la Dirección. La Comisión Directiva, formula las políticas generales para administración del riesgo, así como políticas para áreas específicas tales como riesgo de crédito, riesgo cambiario, riesgo de liquidez, y riesgo de tasa de interés.

Riesgo de crédito

La Dirección realiza un seguimiento pormenorizado del comportamiento de deudores de la Institución a los efectos de controlar este riesgo, efectuándose las correspondientes acciones para mitigar el posible riego de incobrabilidad, el que se encuentra mitigado a la fecha de presentación de los estados financieros.

NORMEY – PERUZZO & ASOCIADOS
A solo efecto de identificación

Riesgo cambiario

La Institución incurre en riesgos de moneda extranjera en operaciones denominadas en dólares estadounidenses. Este riesgo es monitoreado por la Dirección de forma de mantener la exposición al mismo en niveles aceptables para la entidad. La posición en moneda extranjera de la Institución al cierre del presente ejercicio es activa en dólares estadounidenses, tal como se expone en Nota 9 por lo que, según las estimaciones y previsiones sobre evolución del tipo de cambio en el corto plazo, no se expone a un riesgo de una devaluación dicha moneda.

Riesgo de liquidez

El riesgo de liquidez es el riesgo de que la Institución no pueda cumplir con sus obligaciones a medida que van venciendo. Se realiza un prudente manejo del riesgo de liquidez mediante el mantenimiento y seguimiento de un presupuesto de ingresos y egresos de fondos anuales, el cual es analizado y ajustado de forma periódica.

La Institución tiene como política mantener un nivel suficiente de fondos disponibles e inversiones financieras. Al cierre del presente ejercicio, presenta una sólida posición financiera frente a sus pasivos.

Riesgo de tasa de interés

Los préstamos financieros detallados en la Nota 8.3) son a tasa fija, por lo cual no existe riesgo de fluctuación del costo de interés que pudiera afectar el flujo financiero de la Institución.

Nota 15: Hechos Posteriores

Polideportivo – En abril de 2022 la Comisión Directiva resuelve la contratación de la empresa MPR Management Project para llevar a cabo el estudio del proyecto, la obtención de los permisos necesarios y el gerenciamiento de la posterior construcción del Complejo Polideportivo ubicado en las calles Maldonado, Durazno y Carlos Quijano.

Al momento de realizar esta nota: 1) se ha realizado y presentado a la IM el replanteo total del proyecto que se venía elaborando 2) a propósito de reuniones con técnicos de la IM y comisión de patrimonio se ha podido avanzar en distintas soluciones constructivas 3) se está a la espera de las cotizaciones de los diferentes proveedores para determinar el costo de la obra, y de los informes técnicos a presentar ante la IM que permitan obtener los permisos necesarios para comenzar la construcción en el año 2023. **Importante**: está fijada, para los próximos días, reunión con la Ing. Carolina Cosse, intendente de Montevideo, para poder definir sobre aspectos en los que inciden las normativas municipales.

NORMEY – PERUZZO & ASOCIADOS
A solo efecto de identificación

SOCIEDAD DE AMIGOS DE LA EDUCACION POPULAR

CUADRO DE PROPIEDAD , PLANTA Y EQUIPOS , INTANGIBLES - AMORTIZACIONES

EJERCICIO FINALIZADO EL 28 DE FEBRERO DE 2022
(en pesos uruguayos, Nota 4.3)

RUBRO	VALORES DE ORIGEN Y REVALUADOS					AMORTIZACIONES						
	Valores al inicio	Aumentos	Disminuciones	Revaluaciones	Valores al cierre	Acumuladas al inicio	Disminuciones	Revaluaciones	Amortizaciones Tasa	Amortizaciones Importe	Amortizaciones Acumuladas	Valores Netos
PROPIEDAD,PLANTA Y EQUIPO												
1 **ELEF**												
Inmuebles (Terreno)	24.590.984	-	-	-	24.590.984	-				-	-	24.590.984
Inmuebles (Mejoras en edificios)	148.985.785	-	-	-	148.985.785	38.122.772			2%	1.661.835	39.784.608	109.201.177
Sub-total	**173.576.768**	-			**173.576.768**	**38.122.773**				**1.661.835**	**39.784.608**	**133.792.161**
Mejoras en instalaciones	55.639.808	16.634.405	-	-	72.274.213	13.351.996			10%	5.125.218	18.477.214	53.796.999
Muebles y útiles	30.402.868	1.687.217			32.090.085	5.942.075			20%	1.990.762	7.932.837	24.157.248
Equipos en general	2.528.793	-	-	-	2.528.793	1.972.885			10%-20%	175.650	2.148.535	380.258
Software y equipos de computación	19.039.306	5.039.241	-	-	24.078.547	14.382.745			20%	2.112.641	16.495.386	7.583.160
Notebooks para alumnos	3.874.149	-	18.700	-	3.855.449	1.816.758			20%	921.927	2.738.685	1.116.764
Biblioteca	3.252.754	-		-	3.252.754	59.275			10%	8.804	68.079	3.184.675
Objetos de arte	1.917.096	-			1.917.096	-					-	1.917.096
Intangibles	154.386	-	-	-	154.386	108.073			10%	15.439	123.512	30.874
Subtotal	**116.809.160**	**23.360.863**	**18.700**	-	**140.151.323**	**37.633.808**				**10.350.441**	**47.984.248**	**92.167.074**
2 **POLIDEPORTIVO**												
Inmuebles (Terreno)	12.403.670	-		-	12.403.670					0		12.403.670
Inmuebles (Mejoras en edificios)	2.313.600	-		-	2.313.600	46.272			2%	46.272	92.544	2.221.056
Subtotal	**14.717.270**	**0**			**14.717.270**	**46.272**				**46.272**	**92.544**	**14.624.726**
3 **CAMPO DE DEPORTES**												
Inmuebles (Terreno)	8.629.250	-		-	8.629.250					0		8.629.250
Mejoras en inmuebles	1.152.595	617.896		-	1.770.491	166.542			10%	108.342	274.884	1.495.607
Maquinas y equipos	-	357.677	-	-	357.677	-			20%	-	0	357.677
Muebles y útiles	423.743			-	423.743	314.310			10%-20%	67.469	381.779	41.964
Subtotal	**10.205.588**	**975.573**		-	**11.181.161**	**480.852**				**175.811**	**656.663**	**10.524.498**
Totales	**315.308.786**	**24.336.436**	**18.700**	**0**	**339.626.522**	**76.283.705**	**0**	**0**		**12.234.359**	**88.518.062**	**251.108.460**

Los Anexos y Notas adjuntos forman parte integral de los presentes estados financieros

NORMEY - PERUZZO & ASOCIADOS
A solo efecto de identificación

Anexo

SOCIEDAD DE AMIGOS DE LA EDUCACION POPULAR

CUADRO DE PROPIEDAD , PLANTA Y EQUIPOS , INTANGIBLES - AMORTIZACIONES

EJERCICIO FINALIZADO EL 28 DE FEBRERO DE 2021
(en pesos uruguayos, Nota 4.3)

RUBRO	VALORES DE ORIGEN Y REVALUADOS					AMORTIZACIONES						
	Valores al inicio	Aumentos	Disminuciones	Revaluaciones	Valores al cierre	Acumuladas al inicio	Disminuciones	Revaluaciones	Amortizaciones Tasa	Amortizaciones Importe	Amortizaciones Acumuladas	Valores Netos
PROPIEDAD,PLANTA Y EQUIPO												
1 **ELEF**												
Inmuebles (Terreno)	24.590.982	-	-	-	24.590.982	-				-	-	24.590.982
Inmuebles (Mejoras en edificios)	148.985.785	-	-	-	148.985.785	36.460.937			2%	1.661.835	38.122.772	110.863.013
Sub-total	**173.576.767**	-			**173.576.767**	**36.460.937**				**1.661.835**	**38.122.772**	**135.453.995**
Mejoras en instalaciones	49.180.197	6.459.612	-	-	55.639.809	8.872.739			10%	4.479.257	13.351.996	42.287.813
Muebles y útiles	28.841.418	1.561.450			30.402.868	3.963.647			20%	1.978.428	5.942.075	24.460.792
Equipos en general	2.528.793	-	-	-	2.528.793	1.797.235			10%-20%	175.650	1.972.885	555.908
Software y equipos de computación	18.379.572	659.734	-	-	19.039.306	12.106.549			20%	2.276.196	14.382.745	4.656.561
Notebooks para alumnos	5.006.619	-	1.132.470	-	3.874.149	894.831			20%	921.927	1.816.758	2.057.391
Biblioteca	3.252.754			-	3.252.754	50.471			10%	8.804	59.275	3.193.479
Objetos de arte	1.917.096				1.917.096	-				-	-	1.917.096
Intangibles	154.386		-	-	154.386	92.634			10%	15.439	108.073	46.313
Subtotal	**109.260.835**	**8.680.796**	**1.132.470**	-	**116.809.161**	**27.778.106**				**9.855.701**	**37.633.807**	**79.175.354**
2 **POLIDEPORTIVO**												
Inmuebles (Terreno)	12.403.670				12.403.670							12.403.670
Inmuebles (Mejoras en edificios)	2.313.600				2.313.600	-			2%	46.272	46.272	2.267.328
Subtotal	**14.717.270**				**14.717.270**					**46.272**	**46.272**	**14.670.998**
3 **CAMPO DE DEPORTES**												
Inmuebles (Terreno)	8.629.250				8.629.250							8.629.250
Mejoras en inmuebles	1.152.595				1.152.595	58.200			10%	108.342	166.542	986.054
Muebles y útiles	423.743				423.743	246.841			10%-20%	67.469	314.310	109.433
Subtotal	**10.205.588**				**10.205.588**	**305.041**				**175.811**	**480.852**	**9.724.737**
Totales	**307.760.460**	**8.680.796**	**1.132.470**	**0**	**315.308.786**	**64.544.084**	**0**	**0**		**11.739.619**	**76.283.703**	**239.025.083**

Los Anexos y Notas adjuntos forman parte integral de los presentes estados financieros

NORMEY – PERUZZO & ASOCIADOS
A solo efecto de identificación

Universidad Católica del Uruguay (UCU)

Deloitte.

Universidad Católica del Uruguay

Estados financieros consolidados correspondientes al ejercicio finalizado el 31 de diciembre de 2022 e informe de auditoría independiente

Universidad Católica del Uruguay

Estados financieros consolidados correspondientes al ejercicio finalizado el 31 de diciembre de 2022 e informe de auditoría independiente

Contenido

Informe de auditoría independiente

Estado de situación financiera consolidado

Estado de ingresos y gastos consolidado

Estado de superávit integral consolidado

Estado de flujos de efectivo consolidado

Estado de cambios en los activos netos consolidado

Notas a los estados financieros consolidados

Deloitte S.C.
Víctor Soliño 349, Piso 16
Montevideo, 11300
Uruguay

Tel: +598 2916 0756
www.deloitte.com/uy

Informe de auditoría independiente

Consejo Directivo
Universidad Católica del Uruguay

Opinión

Hemos auditado los estados financieros consolidados de Universidad Católica del Uruguay y su subsidiaria (el Grupo) que incluyen el estado de situación financiera consolidado al 31 de diciembre de 2022 y los correspondientes estado de ingresos y gastos consolidado, de superávit integral consolidado, de flujos de efectivo consolidado y de cambios en los activos netos consolidado por el ejercicio terminado en esa fecha y las notas a los estados financieros consolidados que incluyen un resumen de las políticas contables significativas.

En nuestra opinión, los estados financieros consolidados adjuntos presentan razonablemente, en todos sus aspectos significativos, la situación financiera consolidada del Grupo al 31 de diciembre de 2022, los ingresos y gastos consolidados, y sus flujos de efectivo por el ejercicio terminado en esa fecha de acuerdo con normas contables adecuadas en Uruguay.

Fundamentos para la opinión

Hemos realizado nuestra auditoría de acuerdo con Normas Internacionales de Auditoría (NIA). Nuestras responsabilidades bajo esas normas se describen en la sección Responsabilidades del Auditor por la Auditoría de los Estados Financieros Consolidados de nuestro informe. Nosotros somos independientes del Grupo de acuerdo con las disposiciones del Código de Ética para profesionales de la contabilidad del Consejo de Normas Internacionales de Ética para Contadores y hemos cumplido nuestras responsabilidades de acuerdo con dichos requerimientos. Consideramos que la evidencia de auditoría que hemos obtenido brinda una base suficiente y apropiada para fundamentar nuestra opinión.

Responsabilidades de la Dirección por los Estados Financieros consolidados

La Dirección es responsable por la preparación y presentación razonable de los estados financieros consolidados de acuerdo con normas contables adecuadas en Uruguay y por el sistema de control interno que la Dirección determine necesario para permitir la preparación de estados financieros consolidados que estén libres de errores significativos, ya sea debido a fraude o error.

Al preparar los estados financieros consolidados, la Dirección es responsable por evaluar la capacidad del Grupo de continuar como un negocio en marcha, revelando, si es aplicable, asuntos relacionados a dicha capacidad y al uso de la base de negocio en marcha como supuesto fundamental de las políticas contables, a menos que la Dirección tenga la intención de liquidar el Grupo, cesar operaciones, o no tenga otra alternativa que hacerlo.

La Dirección es responsable de supervisar el proceso de preparación y presentación razonable de los estados financieros del Grupo.

Deloitte se refiere a Deloitte Touche Tohmatsu Limited, sociedad privada de responsabilidad limitada en el Reino Unido, a su red de firmas miembro y sus entidades relacionadas, cada una de ellas como una entidad legal única e independiente. Consulte www.deloitte.com para obtener más información sobre nuestra red global de firmas miembro.

Responsabilidades del Auditor por la Auditoría de los Estados Financieros

Nuestros objetivos son obtener seguridad razonable acerca de si los estados financieros consolidados en su conjunto están libres de errores significativos, ya sea debido a fraude o error, y emitir un informe de auditoría que incluya nuestra opinión. Seguridad razonable es un alto nivel de seguridad, pero no es una garantía de que una auditoría realizada de acuerdo con las NIA siempre detectará errores significativos en caso de existir. Los errores pueden provenir de fraude o error y se consideran significativos si, individualmente o en su conjunto, podría esperarse que influencien las decisiones económicas que los usuarios tomen basados en estos estados financieros.

Como parte de una auditoría de acuerdo con las NIA, nosotros aplicamos nuestro juicio profesional y mantenemos una actitud de escepticismo profesional durante el proceso de auditoría. Adicionalmente:

- Identificamos y evaluamos el riesgo de que existan errores significativos en los estados financieros consolidados, ya sea debido a fraude o error; diseñamos y realizamos procedimientos de auditoría para responder a dichos riesgos; y obtenemos evidencia de auditoría suficiente y apropiada para fundamentar nuestra opinión. El riesgo de no detectar un error significativo proveniente de un fraude es mayor que el proveniente de un error, dado que el fraude puede implicar colusión, falsificación, omisiones intencionales, manifestaciones intencionalmente incorrectas, o anular o eludir el sistema de control interno.

- Obtenemos una comprensión del sistema de control interno relevante para la auditoría con el propósito de diseñar los procedimientos de auditoría que sean adecuados en función de las circunstancias, pero no con el propósito de expresar una opinión sobre la eficacia del sistema de control interno del Grupo.

- Evaluamos lo adecuado de las políticas contables utilizadas y la razonabilidad de las estimaciones contables y sus revelaciones realizadas por la Dirección.

- Concluimos sobre la adecuada utilización por parte de la Dirección de la base contable de negocio en marcha y, de acuerdo con la evidencia de auditoría obtenida, si existe una incertidumbre material relacionada con eventos o condiciones que puedan arrojar dudas significativas sobre la capacidad del Grupo para continuar como un negocio en marcha. Si concluimos que existe una incertidumbre material, en nuestro dictamen de auditoría debemos llamar la atención sobre las revelaciones relacionadas en los estados financieros consolidados o, si tales revelaciones son inadecuadas, modificar nuestra opinión. Nuestras conclusiones se basan en la evidencia de auditoría obtenida hasta la fecha de nuestro informe de auditoría. Sin embargo, eventos o condiciones futuras podrían provocar que el Grupo deje de ser un negocio en marcha.

- Evaluamos la presentación general, la estructura y el contenido de los estados financieros consolidados, incluyendo las revelaciones, y si los estados financieros consolidados representan las transacciones y eventos subyacentes de un modo que se logre una representación razonable de los mismos.

- Obtenemos evidencia suficiente y apropiada de auditoría sobre la información financiera de las entidades o actividades de negocio dentro del Grupo para expresar una opinión sobre los estados financieros consolidados. Somos responsables de la dirección, supervisión y desempeño de la auditoría del Grupo; siendo así los únicos responsables de nuestra opinión de auditoría.

Entre otros temas, nos comunicamos con la Dirección en relación al alcance y la oportunidad de los procedimientos de auditoría, los hallazgos significativos de auditoría identificados, incluidas, en caso de haberlas, las deficiencias significativas en el sistema de control interno que hubiésemos identificado en el transcurso de nuestra auditoría.

14 de abril de 2023

Daniel Re
Socio, Deloitte S.C.

© 2023 Deloitte S.C.

Universidad Católica del Uruguay

Estado de situación financiera consolidado al 31 de diciembre de 2022

(en pesos uruguayos)

Activo	Nota	2022	2021
Activo corriente			
Efectivo y equivalente de efectivo	4	15.855.454	53.630.197
Otros activos financieros	5	417.755.772	140.115.146
Créditos por servicios prestados	6	69.143.009	59.478.201
Otros activos	7	26.580.148	36.897.789
Total del activo corriente		**529.334.383**	**290.121.333**
Activo no corriente			
Otros activos	7	1.331.288	1.074.485
Propiedades de inversión	8	20.952.570	20.952.570
Propiedades, planta y equipo	9	1.033.940.278	1.043.839.171
Intangibles	10	13.457.000	17.338.158
Total del activo no corriente		**1.069.681.136**	**1.083.204.384**
Total del activo		**1.599.015.519**	**1.373.325.717**
Pasivo			
Pasivo corriente			
Servicios a prestar	6	120.880.323	107.607.578
Cuentas comerciales por pagar	11	25.241.956	42.468.444
Deudas financieras	12	44.428.214	32.089.082
Otras cuentas por pagar	13	125.343.914	115.602.234
Total de pasivo corriente		**315.894.407**	**297.767.338**
Pasivo no corriente			
Servicios a prestar	6	53.990.399	42.959.624
Deudas financieras	12	377.016.527	253.645.952
Otras cuentas por pagar	13	11.293.125	34.156.036
Total de pasivo no corriente		**442.300.051**	**330.761.612**
Total de pasivo		**758.194.458**	**628.528.950**
Reserva para proyectos	14	38.499.785	35.326.597
Superávit acumulado		802.321.276	709.470.170
Total activo neto		**840.821.061**	**744.796.767**
Total pasivo y activo neto		**1.599.015.519**	**1.373.325.717**

Las notas que acompañan a estos estados financieros consolidados forman parte integrante de los mismos.

El informe fechado el 14 de abril de 2023

se extiende en documento adjunto

Deloitte S.C.

Universidad Católica del Uruguay

Estado de ingresos y gastos consolidado
por el ejercicio finalizado el 31 de diciembre de 2022

(en pesos uruguayos)

	Nota	2022	2021
Ingresos			
Ingresos por cursos	15	2.016.443.304	1.704.563.116
Ingresos varios	16	68.000.356	56.668.494
Arrendamientos		3.697.474	3.268.505
Ingresos financieros	17	62.365.391	52.009.733
Total ingresos brutos		**2.150.506.525**	**1.816.509.848**
Ayuda económica a estudiantes	3.3	(507.395.561)	(427.424.831)
Ingresos netos		**1.643.110.964**	**1.389.085.017**
Gastos			
Gastos de personal		(1.131.581.389)	(932.841.878)
Consumos y servicio de limpieza		(55.127.302)	(37.032.081)
Seguridad y vigilancia		(23.853.552)	(23.013.886)
Materiales y servicios contratados		(65.492.789)	(44.945.901)
Amortizaciones	9 y 10	(45.401.022)	(36.161.657)
Publicidad		(34.699.175)	(33.530.835)
Egresos financieros	18	(9.996.265)	(19.102.266)
Arrendamientos		(6.510.992)	(7.192.986)
Constitución neta de previsión por incobrables		(71.989.439)	(59.680.997)
Otros egresos operativos	19	(105.607.933)	(82.507.976)
Total gastos		**(1.550.259.858)**	**(1.276.010.463)**
Superávit del ejercicio		**92.851.106**	**113.074.554**

Las notas que acompañan a estos estados financieros consolidados forman parte integrante de los mismos.

El informe fechado el 14 de abril de 2023

se extiende en documento adjunto

Deloitte S.C.

Universidad Católica del Uruguay

Estado de superávit integral consolidado
por el ejercicio finalizado el 31 de diciembre de 2022

(en pesos uruguayos)

	2022	2021
Superávit del ejercicio	**92.851.106**	**113.074.554**
Otros resultados integrales	-	-
Superávit integral del ejercicio	**92.851.106**	**113.074.554**

Las notas que acompañan a estos estados financieros consolidados forman parte integrante de los mismos.

El informe fechado el 14 de abril de 2023

se extiende en documento adjunto

Deloitte S.C.

Universidad Católica del Uruguay

Estado de flujos de efectivo consolidado
por el ejercicio finalizado el 31 de diciembre de 2022

(en pesos uruguayos)

	Nota	2022	2021
Flujo de efectivo relacionado con actividades operativas			
Superávit del ejercicio		92.851.106	113.074.554
Ajustes			
Amortizaciones	9 y 10	45.401.022	36.161.657
Incobrables	6 y 7	71.989.439	59.680.997
Diferencia de cambio deudas financieras		-	(34.980)
Intereses ganados en otros activos financieros	17	(12.639.723)	(3.960.621)
Resultado por venta de inmuebles	16	(12.063.342)	(1.639.207)
Intereses perdidos	18	8.852.592	4.483.948
Usos de proyectos	14	(38.145.133)	(59.587.813)
Resultado de operaciones antes de cambios en rubros operativos		**156.245.961**	**148.178.535**
Variación de activos y pasivos			
Créditos por servicios prestados		(81.654.247)	(64.751.346)
Otros activos		10.060.838	23.372.331
Servicios a prestar		24.303.520	31.257.413
Cuentas comerciales por pagar		(17.226.488)	12.590.955
Otras cuentas por pagar		(13.156.940)	52.923.354
Efectivo proveniente de operaciones		**78.572.644**	**203.571.242**
Flujo de efectivo relacionado con actividades de inversión			
Compras de Propiedad, planta y equipo e Intangibles	9 y 10	(59.479.057)	(303.685.094)
Venta de Propiedad, planta y equipo	9	39.957.137	2.080.398
Colocaciones realizadas		(91.462.376)	(7.565.963)
Intereses cobrados		12.639.723	3.960.621
Efectivo aplicado a actividades de inversión		**(98.344.573)**	**(305.210.038)**
Flujo de efectivo relacionado con actividades de financiamiento			
Fondos recibidos para proyectos	14	41.318.321	73.760.738
Financiamiento obtenido	12	160.675.881	285.735.034
Cancelación de pasivo financiero		(24.966.174)	(155.526.977)
Intereses pagados		(8.852.592)	(4.483.948)
Efectivo proveniente de actividades de financiamiento		**168.175.436**	**199.484.847**
Variación neta del efectivo		**148.403.507**	**97.846.051**
Efectivo y equivalentes al inicio del ejercicio		**174.893.501**	**77.047.450**
Efectivo y equivalentes al final del ejercicio	3.3.m	**323.297.008**	**174.893.501**

Las notas que acompañan a estos estados financieros consolidados forman parte integrante de los mismos.

El informe fechado el 14 de abril de 2023

se extiende en documento adjunto

Deloitte S.C.

Universidad Católica del Uruguay

Estado de cambios en los activos netos consolidados por el ejercicio finalizado el 31 de diciembre de 2022

(en pesos uruguayos)

	Nota	Reserva para proyectos	Superávit acumulado	Activo neto total
Saldos al 31 de diciembre de 2020		**21.153.672**	**596.395.616**	**617.549.288**
Movimientos del ejercicio				
Superávit del ejercicio		-	113.074.554	113.074.554
Reserva constituida para proyectos	14	73.760.738	-	73.760.738
Usos de la reserva para proyectos	14	(59.587.813)	-	(59.587.813)
Total de cambios en los activos netos		**14.172.925**	**113.074.554**	**127.247.479**
Saldos al 31 de diciembre de 2021		**35.326.597**	**709.470.170**	**744.796.767**
Movimientos del ejercicio				
Superávit del ejercicio		-	92.851.106	92.851.106
Reserva constituida para proyectos	14	41.318.321	-	41.318.321
Usos de la reserva para proyectos	14	(38.145.133)		(38.145.133)
Total de cambios en los activos netos		**3.173.188**	**92.851.106**	**96.024.294**
Saldos al 31 de diciembre de 2022		**38.499.785**	**802.321.276**	**840.821.061**

Las notas que acompañan a estos estados financieros consolidados forman parte integrante de los mismos.

El informe fechado el 14 de abril de 2023

se extiende en documento adjunto

Deloitte S.C.

Universidad Católica del Uruguay

Notas a los estados financieros consolidados correspondientes al ejercicio finalizado el 31 de diciembre de 2022

Nota 1 - Información básica sobre la empresa

a. Naturaleza jurídica

La Universidad Católica es una Asociación Civil sin fines de lucro autorizada a funcionar por Decreto del Poder Ejecutivo N° 343/984 de 22 de agosto de 1984, con personería reconocida y Estatutos aprobados por Resolución N° 23/985. Su domicilio es Avda. 8 de Octubre 2738, Montevideo, Uruguay, siendo administrada por la Compañía de Jesús. Mediante convenios con Asociaciones Civiles, Instituciones gubernamentales y nacionales, colabora en la realización de actividades en conjunto para el cumplimiento de sus objetivos en todo el territorio de la República, utilizando bienes inmuebles propios y de terceros.

La Universidad Católica participa en carácter de socio de Entidades o Asociaciones Civiles sin fines de lucro, nacionales o extranjeras, cuyos fines sean compatibles con los de la Universidad Católica definidos en la presente Nota.

La Institución posee el 100% del paquete accionario de Verinex S.A., empresa dedicada al desarrollo de todas aquellas actividades que se encuentran gravadas, como por ejemplo consultorías.

Desarrolla sus actividades en los campus de Montevideo, Salto y Punta del Este.

b. Actividad principal

Tiene entre sus fines impartir la enseñanza, promover la investigación y extensión universitaria, difundir la cultura e impulsar el desarrollo económico y social de acuerdo a lo señalado en sus estatutos.

Nota 2 - Estados financieros consolidados

Los presentes estados financieros consolidados fueron aprobados por la Vicerrectoría Administrativa de la Institución con fecha 14 de abril de 2023 y luego serán presentados ante el Consejo Directivo para su aprobación.

Nota 3 - Principales políticas contables

3.1 Bases de presentación

Los presentes estados financieros han sido formulados de acuerdo con las normas contables adecuadas en Uruguay aplicables a la Institución que se encuentran establecidas en los Decretos 291/14, 372/15, 408/16 y 108/22.

Los Decretos 291/14 y 372/15 establecen que los estados financieros correspondientes a períodos que comiencen a partir del 1 de enero de 2015 deberán ser formulados cumpliendo la Norma Internacional de Información Financiera para Pequeñas y Medianas entidades (NIIF para PYMES) emitido por el Consejo de Normas Internacionales de Contabilidad (IASB – International Accounting Standards Board) a la fecha de emisión del decreto y publicados en la página web de la Auditoría Interna de la Nación.

El informe fechado el 14 de abril de 2023
se extiende en documento adjunto
Deloitte S.C.

No obstante, los Decretos 291/14 y 372/15 establecen las siguientes excepciones a la aplicación de las NIIF para PYMES:

- Se podrá utilizar como alternativa el método de revaluación previsto en las Normas Internacionales de Contabilidad 16 y 38 - Propiedad, planta y equipo e Intangibles respectivamente.
- El estado de cambios en el patrimonio neto será de presentación obligatoria.
- En la aplicación de la sección 25, se podrá optar por la capitalización de costos por préstamos prevista por la Norma Internacional de Contabilidad 23 - Costos por préstamos.
- Para el cargo por impuesto a la renta se aplicará la Norma Internacional de Contabilidad 12, en lugar de la Sección 29 de NIIF para PYMES.
- Se permite la valuación de inversiones en otras sociedades según lo establecido en el Decreto 538/09, pasando a aplicarse de la siguiente forma:
  - Las inversiones en subsidiarias en los balances separados deben ser valuados al valor de participación proporcional.
  - Las inversiones en negocios conjuntos y asociadas pueden ser valuadas según lo detallado en la Sección 9 de NIIF para PYMES o al valor de participación proporcional.

Asimismo, el Decreto 291/14 otorga la opción de presentar los estados financieros bajo Normas Internacionales de Información Financiera (NIIF) emitidas por el Consejo de Normas Internacionales de Contabilidad (IASB – International Accounting Standards Board). La Institución ha optado por presentar sus estados financieros bajo NIIF para Pymes con las excepciones anteriormente detalladas.

El 26 de diciembre de 2016 el Poder Ejecutivo promulgó el Decreto 408/016 que introduce cambios en la presentación de los estados financieros. Las principales disposiciones incluidas se pueden resumir en los siguientes puntos:

a. Los activos y pasivos corrientes y no corrientes deberán presentarse como categorías separadas en el estado de situación financiera. Los activos corrientes deberán ordenarse por orden decreciente de liquidez.
b. La presentación del resultado integral total deberá realizarse en dos estados, un Estado de resultados y un Estado del resultado integral.
c. Los gastos deberán presentarse en el estado de resultados utilizando una clasificación basada en la función de los mismos.
d. Las partidas de otro resultado integral deberán presentarse en el Estado del Resultado integral netas del impuesto a la renta.
e. Los flujos de efectivo procedentes de actividades operativas deberán presentarse en el estado de flujos de efectivo utilizando el método indirecto.

El 4 de abril de 2022 el poder ejecutivo promulgó el Decreto 108/022 que introduce cambios en la presentación de los estados financieros. Las principales disposiciones incluidas se pueden resumir en los siguientes puntos:

a) Los estados financieros de las entidades que, conforme a normas contables adecuadas en Uruguay posean una moneda funcional diferente a la moneda nacional, deberán ser presentados en ambas monedas.
b) Adicionalmente se deberán presentar en líneas separadas, dentro de los respectivos capítulos, los efectos de la conversión desde la moneda funcional a la moneda de presentación.
c) Los resultados por conversión o diferencias de cambio resultantes de la conversión desde la moneda funcional a la moneda de presentación de los resultados del ejercicio deberán ser reconocidos como otros resultados integrales del ejercicio, y en el ejercicio económico inmediato siguiente serán transferidos a Resultados acumulados.

3.2 Bases de consolidación

Los presentes estados financieros consolidan la información de Universidad Católica del Uruguay y su subsidiaria Verinex S.A. de acuerdo a los porcentajes que se describen a continuación, en el entendido que sobre la misma la Universidad Católica del Uruguay ejerce el control:

	Participación 2022	Participación 2021
Verinex S.A.	100%	100%

Dichos estados financieros han sido elaborados siguiendo la metodología establecida por la NIIF para PYMES sección 9. De acuerdo con dicha metodología se han aplicado los siguientes procedimientos:

- Eliminación de las transacciones (pérdidas y ganancias) entre las empresas consolidadas.
- Eliminación de los saldos activos y pasivos entre las empresas consolidadas.
- Eliminación del activo por inversiones en el estado separado de Universidad Católica del Uruguay y las cuentas patrimoniales de la subsidiaria.
- Suma línea a línea de activos, pasivos y resultados de la empresa consolidada.

3.3 Criterio general de valuación

Los estados financieros han sido preparados sobre la base contable general de costo histórico en pesos uruguayos, excepto por las cuentas en moneda diferente a la moneda funcional, según se explica en la Nota 3.3.c.

a. Moneda funcional y moneda de presentación

La moneda de presentación y medición de los estados financieros consolidados es el peso uruguayo, moneda de curso legal en el Uruguay.
La moneda funcional debe proporcionar información que sea útil y refleje la sustancia económica de los eventos y circunstancias relevantes. Si una determinada moneda es utilizada en forma extendida por el Grupo o tiene un impacto importante sobre el mismo, puede ser la apropiada como moneda funcional.

b. Reconocimiento de ingresos, costo de los servicios prestados y otros gastos

- **Ingresos por cursos**

Los ingresos por actividades de grado y postgrado se contabilizan en función del plan de pagos acordado con los alumnos, los cuales en la mayoría de los casos coincide con los servicios prestados a los alumnos. En aquellos casos en que los pagos fueran previos a la efectiva prestación del servicio, se reconoce un ingreso diferido en el rubro servicios a prestar.

- **Ingresos por proyectos y donaciones recibidas con destino específico**

Los ingresos por proyectos y las donaciones recibidas con destino específico se contabilizan de acuerdo al grado de concreción de los proyectos para los cuales los fondos fueron recibidos. Hasta tanto los mismos no son utilizados se mantienen en una reserva dentro de los activos netos.

- **Donaciones generales recibidas**

Las donaciones generales son contabilizadas como ingresos una vez recibidos los fondos.

- **Ayuda económica a estudiantes**

Incluye bonificaciones, descuentos y becas otorgadas a los alumnos, cuya contabilización se realiza en función del devengamiento del ingreso asociado.

El informe fechado el 14 de abril de 2023
se extiende en documento adjunto
Deloitte S.C.

- **Costo de los servicios prestados**

Representa el importe que la Institución ha pagado o comprometido pagar para prestar los servicios.

c. Conversión a moneda nacional de las operaciones en moneda extranjera

Las operaciones en moneda extranjera son convertidas a los tipos de cambio vigentes al momento en que fue efectuada la transacción.

En cada fecha del balance las partidas monetarias en moneda extranjera se convierten al tipo de cambio de cierre; las partidas no monetarias en moneda extranjera se convierten al tipo de cambio vigente en la fecha de la transacción.

Las diferencias de cambio por ajuste de saldos en moneda extranjera se imputan en el capítulo resultados financieros del estado de ingresos y gastos.

Las cuentas de activo y pasivo en moneda extranjera fueron convertidas a pesos uruguayos al tipo de cambio interbancario billete al 31 de diciembre de 2022 y 2021 (US$ 1 = $ 40,071 y US$ 1 = $ 44,695 respectivamente).

Las cuentas en unidades indexadas fueron convertidas a pesos uruguayos utilizando la cotización de la unidad indexada al 31 de diciembre de 2022 y 2021 (UI 1=$ 5,6023 y UI 1=$ 5,1604 respectivamente).

Las cuentas en euros fueron convertidas a pesos uruguayos utilizando la cotización del euro al 31 de diciembre de 2022 y 2021 (EUR 1=$ 42,878 y EUR 1=$ 50,5322 respectivamente).

d. Costo de pasivos financieros

Todos los costos atribuibles a los pasivos financieros se reconocen como pérdida en el período en el cual se incurren.

e. Canjes

La Institución utiliza operaciones de canje por las cuales brinda servicios, recibiendo a cambio como pago o cancelación, la prestación de determinados servicios. La contabilización se realiza en función de la efectiva prestación de los mismos, en cuanto al servicio brindado, horas cursadas, como al servicio recibido. Se analiza por otra parte la recuperabilidad de los activos por servicios a cobrar por canje de acuerdo a la antigüedad y dificultades de cobranza.

f. Impuesto a las ganancias

La Institución se encuentra exonerada de este impuesto, mientras que Verinex S.A. se encuentra gravada por el mismo.
El gasto de impuestos representa la suma del impuesto corriente y el impuesto diferido.

El impuesto corriente a pagar se basa en la ganancia fiscal del año. La ganancia fiscal difiere de la ganancia neta del estado de resultados ya que excluye partidas de ingresos y gastos que son imponibles o deducibles en otros años, así como partidas que nunca serán imponibles o deducibles. Los pasivos corrientes de tipo fiscal, son valorados por las cantidades que se espera pagar a la autoridad fiscal, utilizando la normativa y tipos impositivos que se hayan aprobado a la fecha del balance.

El impuesto diferido es el impuesto que se espera pagar o recuperar en base a las diferencias que existen entre el valor en libros de un activo o un pasivo, y el valor fiscal de los mismos. El impuesto diferido se registra de acuerdo al método del pasivo en el balance. Los pasivos por impuestos diferidos se reconocen normalmente por toda diferencia temporaria imponible y los activos por impuestos diferidos se reconocen siempre que sea probable que se cuente con ganancias fiscales contra las que se puedan utilizar las diferencias temporarias deducibles. Tales pasivos y activos por impuestos diferidos no se reconocen si la diferencia temporaria surge de una plusvalía (minusvalía) comprada; o bien por el reconocimiento inicial de un activo o pasivo en una transacción que no es una combinación de negocios y además en el momento en que fue realizada no afectó ni a la ganancia contable ni a la ganancia (pérdida) fiscal.

La Sociedad debe reconocer un pasivo por impuestos diferidos en todos los casos de diferencias temporarias imponibles asociadas con inversiones en subsidiarias, sucursales y asociadas, o con participaciones en negocios conjuntos, excepto que se den conjuntamente las dos condiciones siguientes: la controladora o inversora es capaz de controlar el momento de reversión de la diferencia temporaria y es probable que la diferencia temporaria no se revierta en un futuro previsible.

El valor contable de un activo por impuestos diferidos debe someterse a revisión a la fecha de cada balance. La Sociedad debe reducir el importe del saldo del activo por impuestos diferidos, en la medida que estime probable que no dispondrá de suficiente ganancia fiscal, en el futuro, como para permitir cargar contra la misma la totalidad o una parte, de los beneficios que comporta el activo por impuestos diferidos. Esta reducción deberá ser objeto de reversión, siempre que la empresa recupere la expectativa de suficiente ganancia fiscal futura, como para poder utilizar los saldos dados de baja.

El impuesto diferido es medido a la tasa de impuesto que se espera se aplique en el ejercicio en que se espera liquidar el pasivo o realizar el activo. El impuesto diferido es cargado o acreditado en el estado de resultados, excepto cuando está relacionado a partidas cargadas o acreditadas directamente al patrimonio, en cuyo caso el impuesto diferido también es tratado en el patrimonio.

Los activos y pasivos por impuesto diferido son compensados cuando están relacionados a los impuestos a las ganancias gravados por la misma autoridad impositiva y la Sociedad pretende liquidar el impuesto corriente de sus activos y pasivos sobre una base neta.

g. Propiedad, planta y equipo e Intangibles

La propiedad, planta y equipo e Intangibles figuran presentados a sus valores de adquisición, netos de amortizaciones acumuladas y de toda pérdida acumulada por deterioro que hayan sufrido a lo largo de su vida útil.

La depreciación se calcula por el método lineal en función de la vida útil estimada de los respectivos activos. Las propiedades, planta y equipo e intangibles se deprecian a partir del mes siguiente al de su incorporación.

El costo de las mejoras que extienden la vida útil de los bienes o aumentan su capacidad productiva es imputado a las cuentas de activo. Los gastos de mantenimiento son cargados a resultados.

Las pérdidas o ganancias derivadas del abandono o enajenación de un elemento componente de la propiedad, planta y equipo, deben ser calculadas como la diferencia entre el importe neto que se estima obtener por la venta, en su caso, y el valor contable del activo, y deben ser reconocidas como pérdidas o ganancias en la cuenta de resultados.

Las tasas anuales de depreciación varían según el tipo de bien y se detallan a continuación:

Rubro	Tasa
Inmuebles	2%
Mejoras en inmuebles de terceros	3,33%
Muebles y equipamientos	10%
Máquinas y equipos de oficina	10%
Máquinas y equipos didácticos	10%
Libros	10%
Vehículos	20%
Equipamiento de seguridad	20%
Computadoras portátiles	20%
Software	20%
Programas de computación	33,33%
Valor Llave	10%

h. Deterioro del valor de los activos

Al cierre de cada balance, la Institución evalúa el valor registrado de sus activos tangibles e intangibles a fin de determinar si existen hechos o circunstancias que indiquen que el activo haya sufrido una pérdida por deterioro. Si existe alguno de estos hechos o circunstancias, se estima el importe recuperable de dicho activo para determinar el monto de la pérdida por deterioro correspondiente. Si el activo no genera flujos de efectivo que sean independientes de otros activos, la Institución estima el importe recuperable de la unidad generadora de efectivo a la cual pertenece el activo.

Un activo intangible con una vida útil no definida se evalúa anualmente por deterioro y en cualquier momento que exista una indicación de que el activo puede estar deteriorado.

El valor recuperable, es el mayor, entre el valor razonable menos los costos para la venta y el valor de uso. El valor de uso, es el valor actual de los flujos de efectivo estimado, que se espera que surjan de la operación continuada del activo a lo largo de su vida útil, así como de su enajenación o abandono al final de la misma.

Para la determinación del valor de uso, los flujos proyectados de efectivo son descontados a su valor actual utilizando una tasa de descuento antes de impuestos, que refleje la evaluación actual del mercado, sobre el valor temporal del dinero y los riesgos específicos que soporta el activo que se está valorando.

Si se estima que el importe recuperable de un activo (o unidad generadora de efectivo) es menor que su valor registrado, el valor registrado del activo (o unidad generadora de efectivo) se reduce a su importe recuperable. Se reconoce inmediatamente una pérdida por deterioro, a no ser que el activo se registre a su valor revaluado, en cuyo caso la pérdida por deterioro es tratada como una disminución de la revaluación.

Si se reversa una pérdida por deterioro, el valor registrado del activo se incrementa al monto recuperable revisado del activo en cuestión. El nuevo valor contable de un activo tras la reversión de una pérdida por deterioro, no debe exceder al valor contable que podría haberse obtenido (neto de amortización o depreciación) de no haberse reconocido la pérdida por deterioro para el mismo en ejercicios anteriores.

La reversión de una pérdida por deterioro de un activo debe ser reconocida inmediatamente como un ingreso en la cuenta de resultados.

i. Instrumentos financieros

Los activos y pasivos financieros son reconocidos en los estados financieros consolidados al momento en que ésta se vuelve parte obligada de las disposiciones contractuales del instrumento financiero.

El informe fechado el 14 de abril de 2023
se extiende en documento adjunto
Deloitte S.C.

Créditos por servicios prestados

Los créditos por servicios prestados se expresan a su costo amortizado ajustado por previsiones correspondientes a la irrecuperabilidad estimada en base al análisis realizado para cada caso.

Otros activos financieros

A fecha de cierre, las inversiones en activos financieros están constituidos únicamente por instrumentos financieros básicos (plazo fijo y letras de regulación monetaria), los cuales se encuentran valuados al costo amortizado utilizando el método de la tasa efectiva de interés, menos cualquier pérdida por deterioro reconocida para reflejar montos irrecuperables.

Pasivo financiero y patrimonio

Los instrumentos de pasivo financiero y patrimonio se clasifican de acuerdo a la sustancia de los acuerdos contractuales convenidos.

Deudas financieras

Los préstamos bancarios o sobregiros con intereses son inicialmente valuados al valor razonable, y son posteriormente valuados a su costo amortizado, usando el método de la tasa efectiva de interés. Cualquier diferencia entre los montos efectivamente recibidos (netos de los costos de transacción) y los montos con los que efectivamente se cancela el préstamo es reconocida durante el período de los préstamos de acuerdo con la política para costos por pasivos financieros consolidados.

Cuentas comerciales por pagar

Las cuentas a pagar se expresan a su costo amortizado.

Provisiones

Las provisiones son reconocidas cuando existe una obligación presente como resultado de un evento pasado, y es probable que se requiera la cancelación de la misma. Las provisiones son expresadas a la mejor estimación hecha por los directores sobre el desembolso en que se incurrirá para cancelar dicha obligación a la fecha de balance, descontado al valor presente cuando el efecto es material.

j. Uso de estimaciones contables

La preparación de estados financieros a una fecha determinada requiere que la Dirección del Grupo realice estimaciones y evaluaciones que afectan el monto de los activos y pasivos registrados y los activos y pasivos contingentes revelados a la fecha de emisión de los presentes estados financieros consolidados, como así también los ingresos y egresos registrados en el ejercicio.

La Dirección de Grupo realiza estimaciones para poder calcular a un momento dado, por ejemplo, los saldos relacionados con la previsión para deudores incobrables, las depreciaciones, el valor recuperable de los activos no corrientes y las previsiones. Los resultados reales futuros pueden diferir de las estimaciones y evaluaciones realizadas a la fecha de preparación de los presentes estados financieros consolidados.

k. Arrendamientos

La Institución otorga en arrendamiento ciertos bienes y considera esos arrendamientos como operativos. Las rentas provenientes de dichas transacciones son cargadas a ingresos por arrendamientos bajo un criterio lineal durante el período del mismo.

La Institución toma en arrendamiento ciertos bienes y considera esos arrendamientos como operativos. Las rentas pagas en dichas transacciones son cargados a pérdidas por arrendamiento bajo un criterio lineal durante el período del arrendamiento.

El informe fechado el 14 de abril de 2023
se extiende en documento adjunto
Deloitte S.C.

l. Propiedades de inversión

Las propiedades de inversión son aquellas mantenidas para producir rentas, plusvalías o ambas (incluyendo las propiedades de inversión en construcción para dichos propósitos) y se miden inicialmente al costo, incluyendo los costos de la transacción. Luego del reconocimiento inicial, las propiedades de inversión son registradas al costo menos la depreciación acumulada y el importe acumulado de las pérdidas de deterioro de valor.

m. Efectivo y equivalentes de efectivo

A efectos de la elaboración del estado de flujos de efectivo, se ha considerado como efectivo y equivalente el efectivo y otros activos financieros.

El efectivo y equivalentes comprenden la caja y los depósitos a la vista, y otras inversiones de corto plazo altamente líquidas que son fácilmente convertibles en importes determinados de efectivo y sujetas a un riesgo poco significativo de cambios en su valor.

El efectivo y su equivalente al cierre del ejercicio se muestran en el estado de flujos de efectivo efectuándose a continuación una reconciliación entre el monto de dicho estado y el que aparece en el estado de situación financiera consolidado:

	2022	2021
Efectivo y equivalente de efectivo (Nota 4)	15.855.454	53.630.197
Colocación en SANTANDER	188.300.000	-
Colocación en SURA	119.141.554	44.956.807
Colocación en ITAU	-	76.306.497
	323.297.008	**174.893.501**

n. Permanencia de criterios contables

Los criterios aplicados en la valuación de activos y pasivos, así como también en la determinación del superávit del ejercicio son similares con los criterios aplicados en el ejercicio anterior.

Nota 4 - Efectivo y equivalente de efectivo

	2022	2021
Caja y fondos fijos	849.744	1.180.734
Bancos	15.005.710	52.449.463
	15.855.454	**53.630.197**

Nota 5 - Otros activos financieros

	2022	2021
Colocación en SANTANDER	268.300.000	-
Colocación en SURA	119.141.554	44.956.807
Colocación en BROU	30.314.218	18.851.842
Colocación en ITAU	-	76.306.497
	417.755.772	**140.115.146**

La colocación en Sura e ITAU se trata de una colocación en un fondo ahorro que mantiene los fondos invertidos en Letras de Regulación Monetaria (LRM) emitidas por el Banco Central del Uruguay (BCU) denominadas en Pesos Uruguayos. La colocación es de corto plazo, de gran liquidez, fácilmente convertible en efectivo y por lo tanto es clasificada como efectivo y equivalente a efectivo a los efectos del estado de flujos de efectivo.

La colocación en SANTANDER se trata de depósitos a plazo fijo en unidades indexadas por un plazo de hasta 180 días desde su adquisición.

El informe fechado el 14 de abril de 2023
se extiende en documento adjunto
Deloitte S.C.

Nota 6 - Créditos por servicios prestados

	2022	2021
Cuotas a cobrar	156.579.926	255.467.997
Servicios a cobrar	13.490.288	22.234.430
Servicios a cobrar a través de canjes	12.603.904	11.407.336
Documentos a cobrar	567.300	760.175
Previsión deudores incobrables [1]	(114.098.409)	(230.391.737)
	69.143.009	**59.478.201**

[1] A continuación se muestra la evolución de la previsión por incobrables:

Al 31 de diciembre 2022:

	Saldo inicial	Constitución	Desafectación	Diferencia de cambio	Saldo final
Previsión incobrables cuotas a cobrar	230.107.216	71.989.439	(189.642.819)	1.510.798	113.964.634
Previsión de incobrables deudores canje	284.521	-	(188.236)	37.490	133.775
	230.391.737	**71.989.439**	**(189.831.055)**	**1.548.288**	**114.098.409**

Al 31 de diciembre 2021:

	Saldo inicial	Constitución	Desafectación	Diferencia de cambio	Saldo final
Previsión incobrables cuotas a cobrar	172.157.447	59.680.997	(2.472.981)	741.753	230.107.216
Previsión de incobrables deudores canje	270.679	-	-	13.842	284.521
	172.428.126	**59.680.997**	**(2.472.981)**	**755.595**	**230.391.737**

Los saldos recibidos por conceptos de cuotas abonadas por anticipado se exponen como Servicios a prestar en el pasivo, los cuales se componen de la siguiente forma:

Corriente	**2022**	**2021**
Servicios a prestar	120.880.323	107.607.578
	120.880.323	**107.607.578**

No corriente	**2022**	**2021**
Servicios a prestar	53.990.399	42.959.624
	53.990.399	**42.959.624**

Nota 7 - Otros activos

Corriente	**2022**	**2021**
Deudores varios [1]	16.574.488	14.459.163
Anticipos a proveedores	14.261.094	19.845.116
Otros	(4.255.434)	2.878.011
Previsión para incobrables [2]	-	(284.501)
	26.580.148	**36.897.789**

No corriente	**2022**	**2021**
Anticipos a proveedores	1.331.288	1.074.485
	1.331.288	**1.074.485**

[1] Dentro del rubro se incluyen saldos con tarjetas de crédito y otras instituciones que intermedian en las cobranzas de los alumnos de la Universidad. Adicionalmente se incluyen saldos a cobrar por la prestación de servicios a empresas.

El informe fechado el 14 de abril de 2023
se extiende en documento adjunto
Deloitte S.C.

(2) A continuación se muestra la evolución para la previsión por incobrables:

Al 31 de diciembre de 2022:

	Saldo inicial	Desafectación	Diferencia de cambio	Saldo final
Previsión incobrables deudores varios	284.501	(284.501)	-	-
	284.501	**(284.501)**	**-**	**-**

Al 31 de diciembre de 2021:

	Saldo inicial	Desafectación	Diferencia de cambio	Saldo final
Previsión incobrables deudores varios	3.676.394	(3.512.665)	120.772	284.501
	3.676.394	**(3.512.665)**	**120.772**	**284.501**

Nota 8 - Propiedades de inversión

	2022	2021
Terrenos	20.952.570	20.952.570
	20.952.570	**20.952.570**

Durante el ejercicio 2017 se firmó un contrato de derecho de superficie a favor de Gafinek S.A. cuyo valor total ascendía a UI 10.875.145 por un período de 30 años. Las obras asociadas a este contrato fueron finalizadas en el ejercicio 2018, construyendo 160 plazas de parking, las cuales al cierre del mismo ya se encontraban operativas. El arrendamiento ganado se encuentra registrado dentro de ingresos varios.

Nota 9 - Propiedades, planta y equipo

A continuación, se presenta la evolución del capítulo:

Valores Brutos	Muebles y equipamiento	Máquinas y equipos de oficina	Máquinas y equipos didácticos	Libros	Vehículos	Inmuebles	Mejoras inmuebles de terceros	Bienes en construcción o importación	Obras de arte	Computadoras Portátiles	Equipamiento Seguridad	Total
Saldos al 31 de diciembre 2021	**70.628.153**	**51.711.061**	**76.345.771**	**18.023.540**	**889.496**	**495.663.884**	**212.390.651**	**351.141.536**	**1.256.503**	**36.257.525**	**20.044.203**	**1.334.352.323**
Aumentos	5.155.071	1.391.619	2.969.689	1.295.378	-	19.552.701	-	21.115.441	300.533	5.904.222	1.338.256	59.042.909
Disminuciones	-	-	(28.637)	-	-	(26.954.099)	(2.959.495)	-	-	-	-	(29.942.231)
Transferencias	3.744.742	2.700.641	1.791.200	-	-	351.258.483	-	(359.495.066)	-	-	-	-
Saldos al 31 de diciembre 2022	**79.527.966**	**55.803.321**	**81.078.023**	**19.318.918**	**889.496**	**839.520.969**	**209.431.156**	**12.761.911**	**1.557.036**	**42.161.747**	**21.382.459**	**1.363.453.001**
Amortización Acumulada												
Saldos al 31 de diciembre 2021	**36.760.476**	**25.840.725**	**40.401.634**	**13.367.308**	**876.126**	**38.040.652**	**99.182.491**	**-**	**-**	**26.309.601**	**9.734.139**	**290.513.152**
Amortización	5.140.846	6.240.665	6.797.719	1.109.171	13.370	7.681.090	7.196.626	-	-	4.494.521	2.409.708	41.083.716
Disminuciones						(1.680.004)	(424.140)	-	-	-	-	(2.048.436)
Saldos al 31 de diciembre 2022	**41.901.322**	**32.081.390**	**47.199.353**	**14.476.479**	**889.496**	**44.041.738**	**105.954.977**	**-**	**-**	**30.804.122**	**12.143.847**	**329.492.724**
Valores netos												
Saldos al 31 de diciembre 2021	**33.867.677**	**25.870.336**	**35.944.137**	**4.656.232**	**13.370**	**457.623.232**	**113.208.160**	**351.141.536**	**1.256.503**	**9.947.924**	**10.310.064**	**1.043.839.171**
Saldos al 31 de diciembre 2022	**37.626.644**	**23.721.931**	**33.878.670**	**4.842.439**	**-**	**795.479.231**	**103.476.179**	**12.761.911**	**1.557.036**	**11.357.625**	**9.238.612**	**1.033.940.278**

El informe fechado el 14 de abril de 2023
se extiende en documento adjunto
Deloitte S.C.

Nota 10 - Intangibles

A continuación, se presenta la evolución del capítulo:

Valores brutos	Software	Programas de computación	Valor llave	Total
Saldos al 31 de diciembre 2021	**30.068.751**	**14.032.056**	**21.000.000**	**65.100.807**
Aumentos	145.448	290.700	-	**436.148**
Saldos al 31 de diciembre 2022	**30.214.199**	**14.322.756**	**21.000.000**	**65.536.955**
Amortización				
Saldos al 31 de diciembre 2021	**25.137.884**	**10.024.765**	**12.600.000**	**47.762.648**
Amortización anual	591.862	1.625.444	2.100.000	**4.317.306**
Saldos al 31 de diciembre 2022	**25.729.746**	**11.650.209**	**14.700.000**	**52.079.955**
Valores netos				
Saldos al 31 de diciembre 2021	**4.930.867**	**4.007.291**	**8.400.000**	**17.338.158**
Saldos al 31 de diciembre 2022	**4.484.453**	**2.672.546**	**6.300.000**	**13.457.000**

Nota 11 - Cuentas comerciales por pagar

	2022	2021
Proveedores	12.518.761	31.183.798
Proveedores por servicio de canje	12.723.195	11.284.646
	25.241.956	**42.468.444**

Nota 12 - Deudas financieras

Corriente	**2022**	**2021**
Préstamos financieros bancarios	44.428.214	32.089.082
	44.428.214	**32.089.082**

No corriente	**2022**	**2021**
Préstamos financieros bancarios	377.016.527	253.645.952
	377.016.527	**253.645.952**

Al 31.12.2022 el capítulo se compone del siguiente detalle:

		Importe en moneda de origen				
Institución financiera	**Moneda**	**Corriente**	**No corriente**	**Total**	**Tasa**	**Vencimiento**
Banco Santander S.A.	$	38.148.472	202.659.507	**240.807.979**	10,50%	12/3/2029
Banco Santander S.A.	$	5.603.861	14.357.020	**19.960.881**	9,5%	12/03/2026
Banco Santander S.A.	$	168.273	40.000.000	**40.168.273**	13,6%	21/12/2027
Banco Santander S.A.	$	507.608	120.000.000	**120.507.608**	13,7%	21/12/2032
Total		**44.428.214**	**377.016.527**	**421.444.741**		

El informe fechado el 14 de abril de 2023
se extiende en documento adjunto
Deloitte S.C.

Al 31.12.2021 el capítulo se compone del siguiente detalle:

		Importe en moneda de origen				
Institución financiera	**Moneda**	**Corriente**	**No corriente**	**Total**	**Tasa**	**Vencimiento**
Banco Santander S.A.	$	26.948.515	233.789.025	260.737.540	10,5%	03/2029
Banco Santander S.A.	$	5.140.567	19.856.927	24.997.494	9,5%	03/2026
Total		**32.089.082**	**253.645.952**	**282.735.034**		

Nota 13 - Otras cuentas por pagar

Corriente	**2022**	**2021**
Provisiones salariales	62.769.537	60.331.921
Acreedores por cargas sociales	43.350.511	38.380.779
Retribuciones a pagar	7.950.750	6.230.657
Documentos a pagar	416.912	416.912
Otras deudas	10.856.204	10.241.965
	125.343.914	**115.602.234**

No corriente	**2022**	**2021**
Otras deudas	11.293.125	34.156.036
	11.293.125	**34.156.036**

Nota 14 - Reserva para proyectos

A continuación, se muestra la evolución de la reserva para proyectos:

Por el ejercicio finalizado el 31.12.2022:

	2021	**Nuevos fondos recibidos**	**Usos de los fondos**	**2022**
Proyectos varios [(1)]	16.248.598	37.846.667	(38.145.133)	15.950.132
Otros fondos	12.726.234	1.002.425	-	13.728.659
Proyectos overhead [(3)]	6.351.765	2.469.229	-	8.820.994
	35.326.597	**41.318.321**	**(38.145.133)**	**38.499.785**

Por el ejercicio finalizado el 31.12.2021:

	2020	**Nuevos fondos recibidos**	**Usos de los fondos**	**2021**
Proyectos varios [(1)]	18.211.319	36.162.821	(38.125.542)	16.248.598
Fondos donaciones [(2)]	154.166	-	(154.166)	-
Otros fondos	(584.117)	29.546.459	(16.236.108)	12.726.234
Proyectos overhead [(3)]	3.372.304	8.051.458	(5.071.997)	6.351.765
	21.153.672	**73.760.738**	**(59.587.813)**	**35.326.597**

El informe fechado el 14 de abril de 2023
se extiende en documento adjunto
Deloitte S.C.

(1) Dentro de Proyectos varios se incluyen distintos proyectos tales como: Efectos sobre el aprendizaje y la conducta en niños escolares, Aula Digital Profuturo, Cátedra Sura - Programa sobre confianza económica, entre otros.

(2) Anualmente la Universidad realiza un concurso nacional de becas. De dicho concurso surgen estudiantes a los que se les otorgan distintos tipos de becas, un ejemplo de dichas becas son las de excelencia académica. Estas becas son financiadas tanto por la Universidad como por distintas empresas u organizaciones. El fondo para becas corresponde al saldo de donaciones recibidas, con ese destino, que aún no se han ejecutado.

(3) Dentro de Proyectos overhead se reclasifican excedentes de diferentes proyectos, que surgen a partir de un margen de contribución que se les exige a determinados proyectos. Los mismos serán ejecutados luego por distintas unidades.

Nota 15 - Ingresos por cursos

	2022	2021
Actividades de grado	1.661.284.970	1.406.068.859
Actividades de postgrado	279.578.930	244.168.172
Actividades extracurriculares	75.579.404	54.326.085
	2.016.443.304	**1.704.563.116**

Nota 16 - Ingresos varios

	2022	2021
Ingresos por proyectos y donaciones con destino específico	37.627.014	37.018.063
Ingresos por donaciones generales	3.954.895	4.192.511
Resultado por venta de inmuebles	12.063.342	1.639.207
Otros ingresos	14.355.105	13.818.713
	68.000.356	**56.668.494**

Nota 17 - Ingresos financieros

	2022	2021
Intereses ganados	49.725.668	48.049.112
Resultado de intereses en otros activos financieros	12.639.723	3.960.621
	62.365.391	**52.009.733**

Nota 18 - Egresos financieros

	2022	2021
Gastos bancarios (1)	2.891.501	2.584.042
Intereses perdidos	8.852.592	4.483.948
Diferencia de cambio	(8.048.309)	3.630.910
Otros egresos financieros	6.300.481	8.403.366
	9.996.265	**19.102.266**

(1) Corresponden básicamente a la comisión mensual por administración de las cuentas abiertas para los alumnos y funcionarios.

El informe fechado el 14 de abril de 2023
se extiende en documento adjunto
Deloitte S.C.

Nota 19 - Otros egresos operativos

	2022	2021
Mantenimiento y reparación	36.021.573	23.786.870
Honorarios profesionales	19.178.792	14.666.339
Suscripciones y afiliaciones	17.057.406	12.475.395
Beneficios adicionales a estudiantes	3.596.273	10.059.223
Relaciones públicas	9.296.879	9.481.449
BSE	6.239.718	5.716.429
Comunicaciones	4.615.065	2.441.719
Comestibles y cafetería	6.526.668	2.368.285
Impresos y publicaciones	812.976	401.398
Emergencia médica	517.312	230.044
Otros egresos	1.745.271	880.825
	105.607.933	**82.507.976**

Nota 20 - Posición en moneda diferente a la moneda funcional y unidades indexadas

Los estados financieros consolidados incluyen los siguientes saldos en moneda diferente a la moneda funcional.

Al 31 de diciembre de 2022:

	2022			
	US$	**UI**	**€**	**Equivalente en $**
Activo				
Efectivo y equivalente de efectivo	129.309	-	5.881	5.372.680
Otros activos financieros	999.962	5.410.000	-	69.937.728
Créditos por servicios prestados	51.137	-	-	2.027.330
Otros activos	155.747	1.489.814	27.737	15.691.886
Total activo corriente	**1.336.155**	**6.899.814**	**33.618**	**93.029.624**
Otros activos L/P	18.358	-	14.188	1.327.563
Total activo no corriente	**18.358**	**-**	**14.188**	**1.327.563**
Total activo	**1.354.513**	**6.899.814**	**47.806**	**94.357.186**
Pasivo				
Servicios a prestar	6.809	-	-	269.825
Cuentas comerciales por pagar	120.455	-	3.349	5.348.726
Otras cuentas por pagar	270.639	-	-	11.426.615
Total	**397.903**	**-**	**3.349**	**17.045.166**
Otras cuentas por pagar L/P	285.000	-	-	11.293.125
Total pasivo no corriente	**285.000**	**-**	**-**	**11.293.125**
Total pasivo	**682.903**	**-**	**3.349**	**28.338.291**
Posición neta (activa)	**671.610**	**6.899.814**	**44.457**	**66.018.895**

El informe fechado el 14 de abril de 2023
se extiende en documento adjunto
Deloitte S.C.

	2021			
	US$	**UI**	**€**	**Equivalente en $**
Activo				
Efectivo y equivalente de efectivo	137.131	-	15.861	6.930.577
Otros activos financieros	-	18.438.681	-	95.158.342
Créditos por servicios prestados	43.030	-	-	1.923.252
Otros activos	177.004	1.253.148	38.587	16.328.346
Total activo corriente	**357.165**	**19.691.829**	**54.448**	**120.340.517**
Otros activos L/P	8.000	-	14.188	1.074.485
Total activo no corriente	**8.000**	**-**	**14.188**	**1.074.485**
Total activo	**365.165**	**19.691.829**	**68.636**	**121.415.002**
Pasivo				
Servicios a prestar	20.127	-	-	899.559
Cuentas comerciales por pagar	415.233	-	5.808	18.561.484
Otras cuentas por pagar	212.289	-	764	9.526.894
Total	**647.649**	**-**	**6.572**	**28.987.937**
Otras cuentas por pagar L/P	760.000	-	**-**	1.074.485
Total pasivo no corriente	**760.000**	**-**	**-**	**1.074.485**
Total pasivo	**1.407.649**	**-**	**6.572**	**62.956.137**
Posición neta (activa)	**(1.042.484)**	**19.691.829**	**62.064**	**58.458.865**

Nota 21 - Hechos posteriores

Con posterioridad al 31 de diciembre de 2022 no se han producido otros hechos o circunstancias que afecten significativamente la situación patrimonial, los resultados de las operaciones y los flujos de efectivo de la Institución.

El informe fechado el 14 de abril de 2023
se extiende en documento adjunto
Deloitte S.C.

Universidad Católica del Uruguay

Montevideo, 27 de febrero de 2023

Ministerio de Economía y Finanzas
Dirección General de Secretaría
División Contabilidad y Finanzas

Quien suscribe, **Dra. Cecilia Rossel**, en calidad de **Vicerrectora de Investigación e Innovación** con facultades suficientes, en relación a los fondos recibidos con destino al Proyecto: **"Formación docente y apoyo a proceso de diseño curricular basado en competencias en educación media superior — 2018"**, al amparo de la Ley N° 19.924; en el período comprendido entre enero y diciembre de 2022, declara:

1) Que el informe de rendición adjunto incluye todos los fondos ejecutados por la suma de $29.275,00 en el período de referencia.

2) Que los fondos fueron utilizados para el fin dispuesto y de acuerdo a los procedimientos financieros establecidos legalmente.

3) Que los fondos pendientes de ejecución serán utilizados durante el corriente año para el fin dispuesto, de acuerdo a los procedimientos financieros establecidos legalmente.

4) Que existe documentación de todas las operaciones realizadas, la que se encuentra archivada de forma que permita su revisión o consulta en cualquier momento y sobre la cual se realizaron los registros correspondientes siguiendo criterios uniformes.

Dra. Cecilia Rossel
Vicerrectora
Vicerrectoría de Investigación e Innovación

UCU Universidad Católica del Uruguay

INFORME DE RENDICIÓN DE CUENTAS

Sres.
Ministerio de Economía y Finanzas
Presente

He realizado la Rendición de Cuentas correspondiente a la ejecución efectuada por la Universidad Católica, del proyecto: **"Formación docente y apoyo a proceso de diseño curricular basado en competencias en educación media superior - 2018"**, aprobado por Resolución Ministerial N° 8813 de fecha 26 de junio de 2018. De la rendición anterior quedó un saldo pendiente de ejecutar por $ 29.275,00 de los cuales se ejecutaron $ 29.275,00 en su totalidad.

Dicha Rendición de Cuentas constituye una afirmación de la Dirección de la entidad sobre la totalidad de los fondos a rendir cuentas, según el proyecto de referencia en ese período y de todas las aplicaciones efectuadas.

La revisión fue realizada siguiendo las normas internacionales aplicables a los trabajos para atestiguar y los pronunciamientos del Colegio de Contadores, Economistas y Administradores del Uruguay y no constituye un examen de auditoría, de acuerdo a las normas de auditoría generalmente Aceptadas para emitir un dictamen. Dicha revisión fue realizada de acuerdo con las normas establecidas en el Pronunciamiento N° 20 del Colegio de Contadores, Economistas y Administradores del Uruguay y también cumple con las disposiciones de la Ordenanza N° 77 del Tribunal de Cuentas de la República y normas establecidas por la contaduría General de la Nación.

Esta revisión incluyó el cotejo de una muestra representativa de la documentación original de ingresos y egresos de fondos. Basados en nuestra revisión, no tenemos observaciones significativas que formular a la rendición presentada.

Dejo constancia que mi relación con la Universidad Católica es de dependencia con dicha institución.

Montevideo, 27 de febrero de 2023

PROFESIONALES
CAJA DE JUBILACIONES Y PENSIONES DE PROFESIONALES UNIVERSITARIOS
$ 230 PESOS URUGUAYOS TIMBRE LEY 17.738
005740 9

Mag. Soledad Tiscordio
Jefa de Contaduría
Universidad Católica

RENDICIÓN DE CUENTAS - DONACIONES

Proyecto: Formación docente y apoyo a proceso de diseño curricular basado en competencias en educación media superior - 2018
Resolución MEF 8813 de 28/06/2018

DONACIONES RECIBIDAS

FECHA	DONANTE	MONTO
	Saldo anterior	29,275.00
	Total	**29,275.00**

APLICACIÓN DE FONDOS RECIBIDOS

CONCEPTO DE GASTO	MONTO
Remuneraciones	
Becas	
Materiales	
Equipamiento	
Traslado	24,110.35
Ediciones	5,164.65
Total	**29,275.00**

Montevideo, 27 de febrero de 2023

Ministerio de Economía y Finanzas
Dirección General de Secretaría
División Contabilidad y Finanzas

Quien suscribe, **Dra. Cecilia Rossel**, en calidad de **Vicerrectora de Investigación e Innovación** con facultades suficientes, en relación a los fondos recibidos con destino al Proyecto: **"Atención jurídica comunitaria - 2020"**, al amparo de la Ley N° 19.924; en el período comprendido entre enero 2022 y enero 2023, declara:

1) Que el informe de rendición adjunto incluye los fondos ejecutados por la suma de $196.195,59 en el período de referencia.

2) Que los fondos mencionados fueron utilizados para el fin dispuesto, de acuerdo a los procedimientos financieros establecidos legalmente.

3) Que los fondos pendientes de ejecución serán utilizados durante el corriente año para el fin dispuesto, de acuerdo a los procedimientos financieros establecidos legalmente.

4) Que existe documentación de todas las operaciones realizadas, la que se encuentra archivada de forma que permita su revisión o consulta en cualquier momento y sobre la cual se realizaron los registros correspondientes siguiendo criterios uniformes.

Dra. Cecilia Rossel
Vicerrectora
Vicerrectoría de Investigación e Innovación

UCU Universidad Católica del Uruguay

INFORME DE RENDICIÓN DE CUENTAS

Sres.
Ministerio de Economía y Finanzas
Presente

He realizado la Rendición de Cuentas correspondiente a la ejecución efectuada por la Universidad Católica, del proyecto: **"Atención Jurídica Comunitaria - 2020"**, aprobado por Resolución Ministerial N° 533 de fecha 16 de junio de 2020. De la rendición anterior, quedó un saldo remanente de $196.195,59; de los cuales se han ejecutado $196.195,59 en su totalidad.

Dicha Rendición de Cuentas constituye una afirmación de la Dirección de la entidad sobre la totalidad de los fondos a rendir cuentas, según el proyecto de referencia en ese período y de todas las aplicaciones efectuadas.

La revisión fue realizada siguiendo las normas internacionales aplicables a los trabajos para atestiguar y los pronunciamientos del Colegio de Contadores, Economistas y Administradores del Uruguay y no constituye un examen de auditoría, de acuerdo a las normas de auditoría generalmente Aceptadas para emitir un dictamen. Dicha revisión fue realizada de acuerdo con las normas establecidas en el Pronunciamiento N° 20 del Colegio de Contadores, Economistas y Administradores del Uruguay y también cumple con las disposiciones de la Ordenanza N° 77 del Tribunal de Cuentas de la República y normas establecidas por la contaduría General de la Nación.

Esta revisión incluyó el cotejo de una muestra representativa de la documentación original de ingresos y egresos de fondos. Basados en nuestra revisión, no tenemos observaciones significativas que formular a la rendición presentada.

Dejo constancia que mi relación con la Universidad Católica es de dependencia con dicha institución.

Montevideo, 27 de febrero de 2023

PROFESIONALES
CAJA DE JUBILACIONES Y PENSIONES DE PROFESIONALES UNIVERSITARIOS
$ 230 PESOS URUGUAYOS TIMBRE LEY 17.738
005740 1

Mag. Soledad Tiscordio
Jefa de Contaduría
Universidad Católica

RENDICIÓN DE CUENTAS - DONACIONES

Proyecto: "Atención Jurídica Comunitaria - 2020"

Resolución Ministerial 533 de 16 de junio de 2020

DONACIONES RECIBIDAS

FECHA	DONANTE	MONTO
	Saldo Inicial	196,196.00
	Total	**196,196.00**

APLICACIÓN DE FONDOS RECIBIDOS

CONCEPTO DE GASTO	MONTO
Remuneraciones	196,196.00
Gastos en traslados	
Materiales	
Total	**196,196.00**

Montevideo, 27 de febrero de 2023

Ministerio de Economía y Finanzas
Dirección General de Secretaría
División Contabilidad y Finanzas

Quien suscribe, **Dra. Cecilia Rossel**, en calidad de **Vicerrectora de Investigación e Innovación** con facultades suficientes, en relación a los fondos recibidos con destino al Proyecto: **"Fortalecimiento para la capacitación del espíritu emprendedor – 2021"**, al amparo de la Ley N°19.924; en el período comprendido entre abril y diciembre de 2022, declara:

1) Que el informe de rendición adjunto incluye los fondos ejecutados por la suma de $963.986,70 en el período de referencia.

2) Que los fondos fueron utilizados para el fin dispuesto y de acuerdo a los procedimientos financieros establecidos legalmente.

3) Que existe documentación de todas las operaciones realizadas, la que se encuentra archivada de forma que permita su revisión o consulta en cualquier momento y sobre la cual se realizaron los registros correspondientes siguiendo criterios uniformes.

Dra. Cecilia Rossel
Vicerrectora
Vicerrectoría de Investigación e Innovación

Universidad Católica del Uruguay

INFORME DE RENDICIÓN DE CUENTAS

Sres.
Ministerio de Economía y Finanzas
Presente

He realizado la Rendición de Cuentas correspondiente a la ejecución efectuada por la Universidad Católica, del proyecto: **"Fortalecimiento para la capacitación del espíritu emprendedor - 2021"**, aprobado por Resolución Ministerial N° 2184 de fecha 23 de junio de 2021. De la rendición anterior, quedó un saldo remanente de $377.548,70 y se han recibido fondos por $586.438 en el mes de Junio de 2022, de los cuales se han ejecutado $963.986,70 en su totalidad.

Dicha Rendición de Cuentas constituye una afirmación de la Dirección de la entidad sobre la totalidad de los fondos a rendir cuentas, según el proyecto de referencia en ese período y de todas las aplicaciones efectuadas.

La revisión fue realizada siguiendo las normas internacionales aplicables a los trabajos para atestiguar y los pronunciamientos del Colegio de Contadores, Economistas y Administradores del Uruguay y no constituye un examen de auditoría, de acuerdo a las normas de auditoría generalmente Aceptadas para emitir un dictamen. Dicha revisión fue realizada de acuerdo con las normas establecidas en el Pronunciamiento N° 20 del Colegio de Contadores, Economistas y Administradores del Uruguay y también cumple con las disposiciones de la Ordenanza N° 77 del Tribunal de Cuentas de la República y normas establecidas por la contaduría General de la Nación.

Esta revisión incluyó el cotejo de una muestra representativa de la documentación original de ingresos y egresos de fondos. Basados en nuestra revisión, no tenemos observaciones significativas que formular a la rendición presentada.

Dejo constancia que mi relación con la Universidad Católica es de dependencia con dicha institución.

Montevideo, 27 de febrero de 2023

PROFESIONALES
CAJA DE JUBILACIONES Y PENSIONES DE PROFESIONALES UNIVERSITARIOS
$ 230 PESOS URUGUAYOS TIMBRE LEY 17.738
005740 17

Mag. Soledad Tiscordio
Jefa de Contaduría
Universidad Católica

RENDICIÓN DE CUENTAS - DONACIONES

Proyecto: Fortalecimiento para la capacitación del espíritu emprendedor - 2021

Resolución Ministerial Nº 2184 de 23 de junio 2021

DONACIONES RECIBIDAS

FECHA	DONANTE	MONTO
	Saldo Inicial	377,548.70
6/27/2022	MEF - Banco Santander S.A - Comp.9635	586,438.00
	Total	**963,986.70**

APLICACIÓN DE FONDOS RECIBIDOS

CONCEPTO DE GASTO	MONTO
Capacitaciones	
Gastos en traslados y/o alojamiento	67,936
Materiales	30,907
Otros servicios	
Publicidad y/o gastos en comunicaciones	72,054
Remuneraciones	793,090
Total	**963,986.70**

Universidad Católica del Uruguay

Montevideo, 27 de febrero de 2023

Ministerio de Economía y Finanzas
Dirección General de Secretaría
División Contabilidad y Finanzas

Quien suscribe, **Dra. Cecilia Rossel**, en calidad de **Vicerrectora de Investigación e Innovación** con facultades suficientes, en relación a los fondos recibidos con destino al Proyecto: **"Humanidades, vida cotidiana y mundo global - 2019"**, al amparo de la Ley N° 19.924; en el período comprendido entre marzo y diciembre de 2022, declara:

1) Que el informe de rendición adjunto incluye todos los fondos ejecutados por la suma de $ 62.121,95 en el período de referencia.

2) Que los fondos fueron utilizados para el fin dispuesto y de acuerdo a los procedimientos financieros establecidos legalmente.

3) Que los fondos pendientes de ejecución serán utilizados durante el corriente año para el fin dispuesto, de acuerdo a los procedimientos financieros establecidos legalmente.

4) Que existe documentación de todas las operaciones realizadas, la que se encuentra archivada de forma que permita su revisión o consulta en cualquier momento y sobre la cual se realizaron los registros correspondientes siguiendo criterios uniformes.

Dra. Cecilia Rossel
Vicerrectora
Vicerrectoría de Investigación e Innovación

INFORME DE RENDICIÓN DE CUENTAS

Sres.
Ministerio de Economía y Finanzas
Presente

He realizado la Rendición de Cuentas correspondiente a la ejecución efectuada por la Universidad Católica, del proyecto: **"Humanidades, vida cotidiana y mundo global - 2019"**, aprobado por Resolución Ministerial N° 11679 de fecha 25 de junio de 2019. De la rendición anterior quedó un saldo pendiente de ejecutar por $ 62.121,95; de los cuales se ejecutaron $62.121,95 en su totalidad.

Dicha Rendición de Cuentas constituye una afirmación de la Dirección de la entidad sobre la totalidad de los fondos a rendir cuentas, según el proyecto de referencia en ese período y de todas las aplicaciones efectuadas.

La revisión fue realizada siguiendo las normas internacionales aplicables a los trabajos para atestiguar y los pronunciamientos del Colegio de Contadores, Economistas y Administradores del Uruguay y no constituye un examen de auditoría, de acuerdo a las normas de auditoría generalmente Aceptadas para emitir un dictamen. Dicha revisión fue realizada de acuerdo con las normas establecidas en el Pronunciamiento N° 20 del Colegio de Contadores, Economistas y Administradores del Uruguay y también cumple con las disposiciones de la Ordenanza N° 77 del Tribunal de Cuentas de la República y normas establecidas por la contaduría General de la Nación.

Esta revisión incluyó el cotejo de una muestra representativa de la documentación original de ingresos y egresos de fondos. Basados en nuestra revisión, no tenemos observaciones significativas que formular a la rendición presentada.

Dejo constancia que mi relación con la Universidad Católica es de dependencia con dicha institución.

Montevideo, 27 de febrero de 2023

PROFESIONALES
CAJA DE JUBILACIONES Y PENSIONES DE PROFESIONALES UNIVERSITARIOS
$ 230 PESOS URUGUAYOS TIMBRE LEY 17.738
005740 33

Mag. Soledad Tiscordio
Jefa de Contaduría
Universidad Católica del Uruguay

RENDICIÓN DE CUENTAS - DONACIONES

Proyecto: Humanidades, vida cotidiana y mundo global

Resolución MEF Nº 11679 del 25/06/2019

DONACIONES RECIBIDAS	

FECHA	**DONANTE**	**MONTO**
	Saldo Inicial	62.121,95
	TOTAL	**62.121,95**

APLICACIÓN DE FONDOS RECIBIDOS	
CONCEPTO DE GASTO	**MONTO**
Equipos de computación	
Gastos en Ediciones	
Gastos en traslados y/o alojamiento	62.121,95
Honorarios	
Materiales	
Otros servicios	
Publicidad y/o gastos en comunicaciones	
Remuneraciones	
TOTAL	**62.121,95**

Universidad Católica del Uruguay

Montevideo, 27 de febrero de 2023

Ministerio de Economía y Finanzas
Dirección General de Secretaría
División Contabilidad y Finanzas

Quien suscribe, **Dra. Cecilia Rossel**, en calidad de **Vicerrectora de Investigación e Innovación** con facultades suficientes, en relación a los fondos recibidos con destino al Proyecto: **"Impacto del cambio de la matriz eléctrica del país en la competitividad de las empresas uruguayas y en el bienestar de los consumidores"**, al amparo de la Ley N° 19.924; en el período comprendido entre abril de 2022 y diciembre de 2022, declara:

1) Que el informe de rendición adjunto incluye los fondos ejecutados por la suma de $7.067,72 en el período de referencia.

2) Que los fondos fueron utilizados para el fin dispuesto y de acuerdo a los procedimientos financieros establecidos legalmente.

3) Que los fondos pendientes de ejecución serán utilizados durante el corriente año para el fin dispuesto, de acuerdo a los procedimientos financieros establecidos legalmente.

4) Que existe documentación de todas las operaciones realizadas, la que se encuentra archivada de forma que permita su revisión o consulta en cualquier momento y sobre la cual se realizaron los registros correspondientes siguiendo criterios uniformes.

Dra. Cecilia Rossel
Vicerrectora
Vicerrectoría de Investigación e Innovación

UCU Universidad Católica del Uruguay

INFORME DE RENDICIÓN DE CUENTAS

Sres.
Ministerio de Economía y Finanzas
Presente

He realizado la Rendición de Cuentas correspondiente a la ejecución efectuada por la Universidad Católica, del proyecto: **"Impacto del cambio de la matriz eléctrica del país en la competitividad de las empresas uruguayas y en el bienestar de los consumidores"**, aprobado por Resolución Ministerial N° 2184 de fecha 23 de junio de 2021. De la rendición anterior, quedó un saldo remanente de $7.067,72 de los cuales se han ejecutado $7.067,72 en su totalidad.

Dicha Rendición de Cuentas constituye una afirmación de la Dirección de la entidad sobre la totalidad de los fondos a rendir cuentas, según el proyecto de referencia en ese período y de todas las aplicaciones efectuadas.

La revisión fue realizada siguiendo las normas internacionales aplicables a los trabajos para atestiguar y los pronunciamientos del Colegio de Contadores, Economistas y Administradores del Uruguay y no constituye un examen de auditoría, de acuerdo a las normas de auditoría generalmente Aceptadas para emitir un dictamen. Dicha revisión fue realizada de acuerdo con las normas establecidas en el Pronunciamiento N° 20 del Colegio de Contadores, Economistas y Administradores del Uruguay y también cumple con las disposiciones de la Ordenanza N° 77 del Tribunal de Cuentas de la República y normas establecidas por la contaduría General de la Nación.

Esta revisión incluyó el cotejo de una muestra representativa de la documentación original de ingresos y egresos de fondos. Basados en nuestra revisión, no tenemos observaciones significativas que formular a la rendición presentada.

Dejo constancia que mi relación con la Universidad Católica es de dependencia con dicha institución.

Montevideo, 27 de febrero de 2023

PROFESIONALES
CAJA DE JUBILACIONES Y PENSIONES DE PROFESIONALES UNIVERSITARIOS
$ 230 PESOS URUGUAYOS TIMBRE LEY 17.738
005740 34

Mag. Soledad Tiscordio
Jefa de Contaduría
Universidad Católica

RENDICIÓN DE CUENTAS - DONACIONES

Proyecto: Impacto del cambio de la matriz eléctrica del país en la competitividad de las empresas uruguayas y en el bienestar de los consumidores
Resolución Ministerial Nº 2184 de 23 de junio 2021

DONACIONES RECIBIDAS

FECHA	DONANTE	MONTO
	Saldo Inicial	7.067,72
	Total	**7.067,72**

APLICACIÓN DE FONDOS RECIBIDOS	

CONCEPTO DE GASTO	MONTO
Materiales	
Honorarios	
Remuneraciones	7.067,72
Total	**7.067,72**

UCU Universidad Católica del Uruguay

INFORME DE RENDICIÓN DE CUENTAS

Sres.
Ministerio de Economía y Finanzas
Presente

He realizado la Rendición de Cuentas correspondiente a la ejecución efectuada por la Universidad Católica, del proyecto: **"Atención Jurídica Comunitaria - 2022"**, aprobado por Resolución Ministerial N° 4093 de fecha 26 de junio de 2022. Se han recibido fondos por $340.000 en el mes de Junio de 2022, de los cuales se han ejecutado $93.776,21 al 31 de diciembre de 2022, quedando un saldo pendiente de ejecución de $246.223,79.

Dicha Rendición de Cuentas constituye una afirmación de la Dirección de la entidad sobre la totalidad de los fondos a rendir cuentas, según el proyecto de referencia en ese período y de todas las aplicaciones efectuadas.

La revisión fue realizada siguiendo las normas internacionales aplicables a los trabajos para atestiguar y los pronunciamientos del Colegio de Contadores, Economistas y Administradores del Uruguay y no constituye un examen de auditoría, de acuerdo a las normas de auditoría generalmente Aceptadas para emitir un dictamen. Dicha revisión fue realizada de acuerdo con las normas establecidas en el Pronunciamiento N° 20 del Colegio de Contadores, Economistas y Administradores del Uruguay y también cumple con las disposiciones de la Ordenanza N° 77 del Tribunal de Cuentas de la República y normas establecidas por la contaduría General de la Nación.

Esta revisión incluyó el cotejo de una muestra representativa de la documentación original de ingresos y egresos de fondos. Basados en nuestra revisión, no tenemos observaciones significativas que formular a la rendición presentada.

Dejo constancia que mi relación con la Universidad Católica es de dependencia con dicha institución.

Montevideo, 27 de febrero de 2023

Mag. Soledad Tiscordio
Jefa de Contaduría
Universidad Católica

PROFESIONALES
CAJA DE JUBILACIONES Y PENSIONES DE PROFESIONALES UNIVERSITARIOS
$ 230 PESOS URUGUAYOS TIMBRE LEY 17.738
005740 26

Proyección de Gastos

Proyecto: Atención Jurídica Comunitaria - 2022

Código: 20223509

Durante el año 2023, se estima se gastará el saldo disponible de $246.223,79 de la siguiente manera:

Remuneraciones	246.223,79

RENDICIÓN DE CUENTAS - DONACIONES

Proyecto: “Atención Jurídica Comunitaria - 2022"

Resolución Ministerial 4093 de 26 de junio de 2022

DONACIONES RECIBIDAS

FECHA	DONANTE	MONTO
	Saldo Inicial	0,00
15/06/2022	MEF - De Posadas, Guerrero y otros - Comp. 9631	340.000,00
	Total	**340.000,00**

APLICACIÓN DE FONDOS RECIBIDOS

CONCEPTO DE GASTO	MONTO
Remuneraciones	93.776,21
Gastos en traslados	
Materiales	
Total	**93.776,21**

Montevideo, 27 de febrero de 2023

Ministerio de Economía y Finanzas
Dirección General de Secretaría
División Contabilidad y Finanzas

Quien suscribe, **Dra. Cecilia Rossel**, en calidad de **Vicerrectora de Investigación e Innovación** con facultades suficientes, en relación a los fondos recibidos con destino al Proyecto: **"Apoyo a la movilidad académica de posgrados en la Universidad Católica del Uruguay"**, al amparo de la Ley N° 19.924; en el período comprendido entre enero y diciembre de 2022, declara:

1) Que el informe de rendición adjunto incluye los fondos ejecutados por la suma de $296.300 en el período de referencia.

2) Que los fondos mencionados fueron utilizados para el fin dispuesto, de acuerdo a los procedimientos financieros establecidos legalmente.

3) Que existe documentación de todas las operaciones realizadas, la que se encuentra archivada de forma que permita su revisión o consulta en cualquier momento y sobre la cual se realizaron los registros correspondientes siguiendo criterios uniformes.

Dra. Cecilia Rossel
Vicerrectora
Vicerrectoría de Investigación e Innovación

INFORME DE RENDICIÓN DE CUENTAS

Sres.
Ministerio de Economía y Finanzas
Presente

He realizado la Rendición de Cuentas correspondiente a la ejecución efectuada por la Universidad Católica, del proyecto: **"Apoyo a la movilidad académica de posgrados en la Universidad Católica del Uruguay"**, aprobado por Resolución Ministerial N° 4093 de fecha 26 de junio de 2022; y se han recibido fondos por $296.300 en el mes de junio de 2022, de los cuales se han ejecutado $296.300 en su totalidad en el período enero a diciembre de 2022.

Dicha Rendición de Cuentas constituye una afirmación de la Dirección de la entidad sobre la totalidad de los fondos a rendir cuentas, según el proyecto de referencia en ese período y de todas las aplicaciones efectuadas.

La revisión fue realizada siguiendo las normas internacionales aplicables a los trabajos para atestiguar y los pronunciamientos del Colegio de Contadores, Economistas y Administradores del Uruguay y no constituye un examen de auditoría, de acuerdo a las normas de auditoría generalmente aceptadas para emitir un dictamen. Dicha revisión fue realizada de acuerdo con las normas establecidas en el Pronunciamiento N° 20 del Colegio de Contadores, Economistas y Administradores del Uruguay y también cumple con las disposiciones de la Ordenanza N° 77 del Tribunal de Cuentas de la República y normas establecidas por la contaduría General de la Nación.

Esta revisión incluyó el cotejo de una muestra representativa de la documentación original de ingresos de fondos. Basados en nuestra revisión, no tenemos observaciones significativas que formular a la rendición presentada.

Dejo constancia que mi relación con la Universidad Católica es de dependencia con dicha institución.

Montevideo, 27 de febrero de 2023.

Mag. Soledad Tiscordio
Jefa de Contaduría
Universidad Católica

RENDICIÓN DE CUENTAS - DONACIONES

Proyecto: Apoyo a la movilidad académica de Posgrados UCU

Resolución Ministerial 4093 de 26 de junio de 2022

DONACIONES RECIBIDAS

FECHA	DONANTE	MONTO
27/06/2022	MEF - Banco Santander - Compr. 9632	296.300
	Total	**296.300**

APLICACIÓN DE FONDOS RECIBIDOS

CONCEPTO DE GASTO	MONTO
Becas	296.300
Total	**296.300**

Universidad Católica del Uruguay

Montevideo, 27 de febrero de 2023

Ministerio de Economía y Finanzas
Dirección General de Secretaría
División Contabilidad y Finanzas

Quien suscribe, **Dra. Cecilia Rossel**, en calidad de **Vicerrectora de Investigación e Innovación** con facultades suficientes, en relación a los fondos recibidos con destino al Proyecto: **"Fortalecimiento de Infraestructura de Laboratorios y Enseñanza"** al amparo de la Ley N º 19.924; en el período comprendido entre enero y diciembre de 2022, declara:

1) Que el informe de rendición adjunto incluye todos los fondos ejecutados por la suma de $500.000 en el período de referencia.

2) Que los fondos fueron utilizados para el fin dispuesto y de acuerdo a los procedimientos financieros establecidos legalmente.

3) Que existe documentación de todas las operaciones realizadas, la que se encuentra archivada de forma que permita su revisión o consulta en cualquier momento y sobre la cual se realizaron los registros correspondientes siguiendo criterios uniformes.

Dra. Cecilia Rossel
Vicerrectora
Vicerrectoría de Investigación e Innovación

UCU Universidad Católica del Uruguay

INFORME DE RENDICIÓN DE CUENTAS

Sres.
Ministerio de Economía y Finanzas
Presente

He realizado la Rendición de Cuentas correspondiente a la ejecución efectuada por la Universidad Católica, del proyecto: **"Fortalecimiento de Infraestructura de Laboratorios y enseñanza"**, aprobado por Resolución Ministerial N° 2184 de fecha 23 de junio de 2021. Durante noviembre de 2022 se recibieron fondos por $500.000, de los cuales se han ejecutado $500.000 en su totalidad.

Dicha Rendición de Cuentas constituye una afirmación de la Dirección de la entidad sobre la totalidad de los fondos a rendir cuentas, según el proyecto de referencia en ese período y de todas las aplicaciones efectuadas.

La revisión fue realizada siguiendo las normas internacionales aplicables a los trabajos para atestiguar y los pronunciamientos del Colegio de Contadores, Economistas y Administradores del Uruguay y no constituye un examen de auditoría, de acuerdo a las normas de auditoría generalmente Aceptadas para emitir un dictamen. Dicha revisión fue realizada de acuerdo con las normas establecidas en el Pronunciamiento N° 20 del Colegio de Contadores, Economistas y Administradores del Uruguay y también cumple con las disposiciones de la Ordenanza N° 77 del Tribunal de Cuentas de la República y normas establecidas por la contaduría General de la Nación.

Esta revisión incluyó el cotejo de una muestra representativa de la documentación original de ingresos y egresos de fondos. Basados en nuestra revisión, no tenemos observaciones significativas que formular a la rendición presentada.

Dejo constancia que mi relación con la Universidad Católica es de dependencia con dicha institución.

Montevideo, 27 de febrero 2023

Mag. Soledad Tiscordio
Jefa de Contaduría
Universidad Católica

RENDICIÓN DE CUENTAS - DONACIONES

Proyecto: Fortalecimiento de infraestructura de Laboratorios y enseñanza

Resolución MEF Nº 2184 de 23/06/2021

DONACIONES RECIBIDAS	

FECHA	DONANTE	MONTO
	Saldo Inicial	0,00
17/11/2022	MEF - Compañía Cibeles - Comp. 10645	500.000,00
	TOTAL	**500.000,00**

APLICACIÓN DE FONDOS RECIBIDOS	
CONCEPTO DE GASTO	**MONTO**
Equipamiento Tecnológico	133.309,39
Equipos de Computación	
Materiales	366.690,61
Muebles y Útiles	
TOTAL	**500.000,00**

}

Universidad Católica del Uruguay

Montevideo, 27 de febrero de 2023

Ministerio de Economía y Finanzas
Dirección General de Secretaría
División Contabilidad y Finanzas

Quien suscribe, **Dra. Cecilia Rossel**, en calidad de **Vicerrectora de Investigación e Innovación** con facultades suficientes, en relación a los fondos recibidos con destino al Proyecto: **Fondo de Becas Abriendo Oportunidades – Postgrados y Maestrías UCUBS 2022"**, al amparo de la Ley N° 19.924; en el período comprendido entre enero y diciembre de 2022, declara:

1) Que el informe de rendición adjunto incluye todos los fondos ejecutados por la suma de $892.280 en el período de referencia.

2) Que los fondos fueron utilizados para el fin dispuesto y de acuerdo a los procedimientos financieros establecidos legalmente.

3) Que existe documentación de todas las operaciones realizadas, la que se encuentra archivada de forma que permita su revisión o consulta en cualquier momento y sobre la cual se realizaron los registros correspondientes siguiendo criterios uniformes.

Dra. Cecilia Rossel
Vicerrectora
Vicerrectoría de Investigación e Innovación

INFORME DE RENDICIÓN DE CUENTAS

Sres.
Ministerio de Economía y Finanzas
Presente

He realizado la Rendición de Cuentas correspondiente a la ejecución efectuada por la Universidad Católica, del proyecto: **"Fondo de Becas Abriendo Oportunidades – Postgrados y Maestrías UCUBS 2022"**, aprobado por Resolución Ministerial N° 4093 de fecha 26 de junio de 2022; en el mes de junio 2022 se han recibido fondos por $892.280, de los cuales se han ejecutado $892.280 en su totalidad.

Dicha Rendición de Cuentas constituye una afirmación de la Dirección de la entidad sobre la totalidad de los fondos a rendir cuentas, según el proyecto de referencia en ese período y de todas las aplicaciones efectuadas.

La revisión fue realizada siguiendo las normas internacionales aplicables a los trabajos para atestiguar y los pronunciamientos del Colegio de Contadores, Economistas y Administradores del Uruguay y no constituye un examen de auditoría, de acuerdo a las normas de auditoría generalmente aceptadas para emitir un dictamen. Dicha revisión fue realizada de acuerdo con las normas establecidas en el Pronunciamiento N° 20 del Colegio de Contadores, Economistas y Administradores del Uruguay y también cumple con las disposiciones de la Ordenanza N° 77 del Tribunal de Cuentas de la República y normas establecidas por la contaduría General de la Nación.

Esta revisión incluyó el cotejo de una muestra representativa de la documentación original de ingresos y egresos de fondos. Basados en nuestra revisión, no tenemos observaciones significativas que formular a la rendición presentada.

Dejo constancia que mi relación con la Universidad Católica es de dependencia con dicha institución.

Montevideo, 27 de febrero de 2023

Mag. Soledad Tiscordio
Jefa Contaduría
Universidad Católica

PROFESIONALES
CAJA DE JUBILACIONES Y PENSIONES DE PROFESIONALES UNIVERSITARIOS
$ 230 PESOS URUGUAYOS TIMBRE LEY 17.738
005740 18

Universidad Católica del Uruguay

Montevideo, 27 de febrero de 2023

Ministerio de Economía y Finanzas
Dirección General de Secretaría
División Contabilidad y Finanzas

Quien suscribe, **Dra. Cecilia Rossel**, en calidad de **Vicerrectora de Investigación e Innovación** con facultades suficientes, en relación a los fondos recibidos con destino al Proyecto: **"Fondo de becas Abriendo Oportunidades - 2022"**, al amparo de la Ley N° 19.924; en el período comprendido entre enero y diciembre de 2022, declara:

1) Que el informe de rendición adjunto incluye todos los fondos ejecutados por la suma de $7.683.096 en el período de referencia.

2) Que los fondos fueron utilizados para el fin dispuesto y de acuerdo a los procedimientos financieros establecidos legalmente.

3) Que existe documentación de todas las operaciones realizadas, la que se encuentra archivada de forma que permita su revisión o consulta en cualquier momento y sobre la cual se realizaron los registros correspondientes siguiendo criterios uniformes.

Dra. Cecilia Rossel
Vicerrectora
Vicerrectoría de Investigación e Innovación

UCU Universidad Católica del Uruguay

INFORME DE RENDICIÓN DE CUENTAS

Sres.
Ministerio de Economía y Finanzas
Presente

He realizado la Rendición de Cuentas correspondiente a la ejecución efectuada por la Universidad Católica, del proyecto: **"Fondo de Becas Abriendo Oportunidades - 2022"**, aprobado por Resolución Ministerial N° 4093 de fecha 26 de junio de 2022; durante los meses de junio y noviembre 2022 se han recibido fondos por $7.122.988 y $560.108 respectivamente, de los cuales se han ejecutado $7.683.096 en su totalidad.

Dicha Rendición de Cuentas constituye una afirmación de la Dirección de la entidad sobre la totalidad de los fondos a rendir cuentas, según el proyecto de referencia en ese período y de todas las aplicaciones efectuadas.

La revisión fue realizada siguiendo las normas internacionales aplicables a los trabajos para atestiguar y los pronunciamientos del Colegio de Contadores, Economistas y Administradores del Uruguay y no constituye un examen de auditoría, de acuerdo a las normas de auditoría generalmente aceptadas para emitir un dictamen. Dicha revisión fue realizada de acuerdo con las normas establecidas en el Pronunciamiento N° 20 del Colegio de Contadores, Economistas y Administradores del Uruguay y también cumple con las disposiciones de la Ordenanza N° 77 del Tribunal de Cuentas de la República y normas establecidas por la contaduría General de la Nación.

Esta revisión incluyó el cotejo de una muestra representativa de la documentación original de ingresos y egresos de fondos. Basados en nuestra revisión, no tenemos observaciones significativas que formular a la rendición presentada.

Dejo constancia que mi relación con la Universidad Católica es de dependencia con dicha institución.

Montevideo, 27 de febrero de 2023

Mag. Soledad Tiscordio
Jefa de Contaduría
Universidad Católica

PROFESIONALES
CAJA DE JUBILACIONES Y PENSIONES DE PROFESIONALES UNIVERSITARIOS
$ 230 PESOS URUGUAYOS TIMBRE LEY 17.738
005740 10

Montevideo, 27 de febrero de 2023

Ministerio de Economía y Finanzas
Dirección General de Secretaría
División Contabilidad y Finanzas

Quien suscribe, **Dra. Cecilia Rossel**, en calidad de **Vicerrectora de Investigación e Innovación** con facultades suficientes, en relación a los fondos recibidos con destino al Proyecto: **"Fondos de becas para liceos de contexto crítico - 2021"**, al amparo de la Ley N° 19.924; en el período comprendido entre enero y diciembre de 2022, declara:

1) Que el informe de rendición adjunto incluye todos los fondos ejecutados por la suma de $4.164.186 en el período de referencia.

2) Que los fondos fueron utilizados para el fin dispuesto y de acuerdo a los procedimientos financieros establecidos legalmente.

3) Que existe documentación de todas las operaciones realizadas, la que se encuentra archivada de forma que permita su revisión o consulta en cualquier momento y sobre la cual se realizaron los registros correspondientes siguiendo criterios uniformes.

Dra. Cecilia Rossel
Vicerrectora
Vicerrectoría de Investigación e Innovación

UCU Universidad Católica del Uruguay

INFORME DE RENDICIÓN DE CUENTAS

Sres.
Ministerio de Economía y Finanzas
Presente

He realizado la Rendición de Cuentas correspondiente a la ejecución efectuada por la Universidad Católica, del proyecto: **"Fondos de becas para liceos de contexto crítico - 2021"**, aprobado por Resolución Ministerial N° 2184 de fecha 23 de junio de 2021; durante los meses de junio y noviembre 2022 se han recibido fondos por $3.869.198 y $294.988 respectivamente, de los cuales se han ejecutado $4.164.186 en su totalidad.

Dicha Rendición de Cuentas constituye una afirmación de la Dirección de la entidad sobre la totalidad de los fondos a rendir cuentas, según el proyecto de referencia en ese período y de todas las aplicaciones efectuadas.

La revisión fue realizada siguiendo las normas internacionales aplicables a los trabajos para atestiguar y los pronunciamientos del Colegio de Contadores, Economistas y Administradores del Uruguay y no constituye un examen de auditoría, de acuerdo a las normas de auditoría generalmente Aceptadas para emitir un dictamen. Dicha revisión fue realizada de acuerdo con las normas establecidas en el Pronunciamiento N° 20 del Colegio de Contadores, Economistas y Administradores del Uruguay y también cumple con las disposiciones de la Ordenanza N° 77 del Tribunal de Cuentas de la República y normas establecidas por la contaduría General de la Nación.

Esta revisión incluyó el cotejo de una muestra representativa de la documentación original de ingresos y egresos de fondos. Basados en nuestra revisión, no tenemos observaciones significativas que formular a la rendición presentada.

Dejo constancia que mi relación con la Universidad Católica es de dependencia con dicha institución.

Montevideo, 27 de febrero de 2023

PROFESIONALES
CAJA DE JUBILACIONES Y PENSIONES DE PROFESIONALES UNIVERSITARIOS
$ 230 PESOS URUGUAYOS TIMBRE LEY 17.738
005740 2

Mag. Soledad Tiscordio
Jefa de Contaduría
Universidad Católica

Universidad de la Empresa (UDE)

UDE
UNIVERSIDAD DE LA EMPRESA

FUNDACIÓN UNIVERSIDAD DE LA EMPRESA

ESTADOS CONTABLES

EJERCICIO FINALIZADO EL 31 DE DICIEMBRE DE 2022.

Mayo, 2023

A.I.D.E

Asesoramiento Integral de Empresas

Contadores Asociados

Montevideo, 30 de Mayo de 2023

Dictamen de los auditores independientes

Al Consejo de Administración

de Fundación Universidad de la Empresa

Nuestra opinión calificada

En nuestra opinión, excepto por los posibles efectos del asunto descripto en el numeral primero de la sección Bases para la opinión calificada, los estados financieros de Fundación Universidad de la Empresa (la Institución) al 31 de Diciembre de 2022, preparados y presentados en moneda nacional (pesos uruguayos), presentan razonablemente, en todos sus aspectos significativos, la posición financiera de la Institución, y los resultados de sus operaciones y los flujos de efectivo por el ejercicio finalizado en esa fecha, de acuerdo con normas contables adecuadas en el Uruguay.

Los estados financieros que hemos auditado

Los estados financieros de la Institución que hemos auditado, los cuales se incluyen adjuntos, comprenden el estado de situación financiera al 31 de Diciembre de 2022 y los correspondientes estados de resultados, de resultados integrales, de cambios en el patrimonio y de flujos de efectivo por el ejercicio finalizado en esa fecha, y las notas a los estados financieros, las cuales incluyen, un resumen de las políticas contables significativas aplicadas.

Avenida General Fructuoso Rivera 6684 – Tel.: (5982) 26053828 – 099620922 - e mail: info@consultoresuruguay.com

Bases para la opinión calificada

1. Al 31 de Diciembre de 2022, los estados financieros incluyen bienes de uso que no han sido inventariados, ni valuados a precio de mercado, apartándose de lo dispuesto en la NIIF 13 y NIC 16, manteniendo un criterio de amortización y revaluación fiscal. Existiendo evidencia que las discrepancias no son significativas.

Efectuamos nuestro examen de auditoría de acuerdo con las Normas Internacionales de Auditoría. Nuestras responsabilidades, de acuerdo con dichas normas, se describen más adelante en este informe en la sección Responsabilidad del auditor en relación con la auditoría de los estados financieros.
Consideramos que la evidencia de auditoría que hemos obtenido es suficiente y apropiada para sustentar nuestra opinión de auditoría calificada.

Independencia

Somos independientes con respecto a la Institución de acuerdo con las disposiciones del Código de Ética para Profesionales de la Contabilidad del Consejo de Normas Internacionales de Ética para Contadores. Hemos cumplido integralmente las demás responsabilidades éticas que corresponden de conformidad con dicho código.

Responsabilidad de la Dirección de la Institución en relación con los estados financieros

La Dirección de la Institución es responsable de la preparación y presentación razonable de estos estados financieros de acuerdo con las normas contables adecuadas en el Uruguay, y por el mantenimiento de un sistema de control interno que la Dirección considera adecuado para permitir la preparación de estados financieros libres de errores significativos, debido, ya sea, a fraudes o a equivocaciones.

Como parte del proceso de preparación de los estados financieros, la Dirección es responsable de evaluar la capacidad de la Institución para continuar como un negocio en marcha, y de efectuar en los estados financieros, cuando corresponda, las revelaciones relacionadas con el negocio en marcha y la utilización de las bases contables de negocio en

marcha, salvo cuando la Dirección tenga la intención de liquidar la Institución o de discontinuar sus operaciones, o no tenga una alternativa realista para no hacerlo.

La Dirección de la Institución es responsable de la supervisión del proceso de preparación de los estados financieros de la Institución.

Responsabilidad del auditor en relación con la auditoría de los estados financieros

Nuestros objetivos son obtener una seguridad razonable acerca que los estados financieros, en su conjunto, estén libres de errores significativos, ya sea debido a fraudes o a equivocaciones, y emitir un dictamen que incluya nuestra opinión de auditoría sobre los mismos. Seguridad razonable constituye un grado elevado de seguridad, pero no garantiza que una auditoría conducida de acuerdo con Normas Internacionales de Auditoría siempre identifique los errores significativos en los estados financieros, cuando estos existan. Los errores pueden surgir debido a fraudes o a equivocaciones, y se consideran significativos si, individualmente o de forma conjunta, puede razonablemente esperarse que influyan o afecten las decisiones que los usuarios adopten sobre la base de estos estados financieros.

Como parte del trabajo de auditoría realizado de acuerdo con Normas Internacionales de Auditoría, se aplica una actitud profesional y se mantiene una actitud de investigación y observación profesional durante toda su ejecución. Lo que implica :

1) Identificamos y evaluamos el riesgo que existan errores significativos en los estados financieros, debido, ya sea, a fraudes o a equivocaciones, diseñamos y aplicamos procedimientos de auditoría para responder a dichos riesgos y obtenemos evidencia de auditoría suficiente y adecuada para sustentar nuestra opinión. El riesgo de no identificar errores significativos en los estados financieros debido a un fraude es más elevado que en el caso de errores significativos originados por equivocaciones, dado que el fraude puede involucrar la existencia de colusiones, falsificaciones, omisiones deliberadas, manifestaciones intencionadamente incorrectas o apartamientos en el sistema de control interno.

2) Se estudia y se busca obtener un entendimiento del sistema de control interno relevante para la auditoría con el propósito de diseñar los procedimientos de auditoría que sean

adecuados en función de las circunstancias, pero no con la finalidad de expresar una opinión sobre la eficacia del sistema de control interno de la Empresa.

3) Evaluamos y Estudiamos que las políticas contables adoptadas sean adecuadas, la razonabilidad de las estimaciones contables realizadas y la razonabilidad de la información revelada por la Dirección en los estados financieros.

4) Concluimos sobre la adecuada utilización, por parte de la Dirección, de las bases contables de negocio en marcha, y de acuerdo con la evidencia de auditoría obtenida, concluimos sobre la existencia o no de una incertidumbre significativa relacionada con hechos o con condiciones que pueden generar dudas significativas sobre la capacidad de la Institución para continuar como un negocio en marcha. Si concluimos que existe una incertidumbre significativa, deberemos hacer énfasis en nuestro dictamen de auditoría sobre las revelaciones realizadas en los estados financieros sobre estos asuntos, o, si dichas revelaciones no son adecuadas, deberemos expresar una opinión de auditoría modificada. Nuestras conclusiones se basan en la evidencia de auditoría que hemos obtenido hasta la fecha de nuestro dictamen de auditoría. Sin embargo, hechos o condiciones que ocurran en forma posterior pueden ser causa que la Institución deje de ser un negocio en marcha.

5) Evaluamos y Estudiamos la presentación general, la estructura y el contenido de los estados financieros, y la información revelada en los mismos, y evaluamos si los estados financieros representan las transacciones y los hechos subyacentes de un modo que logran una representación fiel de los mismos.

6) Informamos a la Dirección de la Institución acerca del alcance y la oportunidad de la ejecución de los procedimientos de auditoría planificados, los hallazgos significativos de auditoría identificados, así como de cualquier deficiencia significativa en el sistema de control interno que identificamos en el transcurso de nuestra auditoría.

PROFESIONALES CAJA DE JUBILACIONES Y PENSIONES DE PROFESIONALES UNIVERSITARIOS $ 2000 PESOS URUGUAYOS TIMBRE LEY 17.738 001341 25

PROFESIONALES CAJA DE JUBILACIONES Y PENSIONES DE PROFESIONALES UNIVERSITARIOS $ 500 PESOS URUGUAYOS TIMBRE LEY 17.738 026774 18

PROFESIONALES CAJA DE JUBILACIONES Y PENSIONES DE PROFESIONALES UNIVERSITARIOS $ 500 PESOS URUGUAYOS TIMBRE LEY 17.738 026774 17

GUSTAVO GUERRA OTERO
CONTADOR PÚBLICO
C.P. 39096

PROFESIONALES CAJA DE JUBILACIONES Y PENSIONES DE PROFESIONALES UNIVERSITARIOS $ 100 PESOS URUGUAYOS TIMBRE LEY 17.738 100188 46

INFORMACION GENERAL DE LA SOCIEDAD

NOMBRE O RAZON SOCIAL:	FUNDACION UNIVERSIDAD DE LA EMPRESA			
NATURALEZA JURIDICA:	FUNDACION			
DOMICILIO:	SORIANO 959			
DEPARTAMENTO:	Montevideo	LOCALIDAD	Ciudad	
TELEFONO Y FAX:	29002442	MAIL	contaduria@ude.edu.uy	
FECHA DE BALANCE:	31/12/22	NUMERO DE RUC:	21 467845 0016	
GIRO PRINCIPAL:	Educación Superior			
GIROS ACCESORIOS:				
CAPACIDAD INSTALADA:				
PERSONAL OCUPADO:	En Producción		En Administración	

ESTADO DE LA CONTABILIDAD:

Libros Certificados	x	$	Moneda de los Est Contables
Contab Suficiente sin L Cert		40.07	Tipo de Cambio de Cierre
Contabilidad Estimada			

INTEGRACION: Directorio, Síndicos, Socios, Administrad, Apoderados	CARGO	VTO
JORGE ABUCHALJA	PRESIDENTE	
ROBERTO BREZZO	SECRETARIO	
ENRIQUE GINER	TESORERO	

VENTAS Y RESULTADOS DE LOS ULTIMOS CINCO EJERCICIOS

Ejercicio	Ventas	Resultados
01/01/18 - 31/12/2018	279,262,011	13,058,969
01/01/19 - 31/12/2019	298,353,004	14,241,762
01/01/20- 31/12/2020	298,850,066	16,015,358
01/01/21 - 31/12/2021	328,297,588	19,243,282
01/01/22 - 31/12/2022	386,053,657	14,333,482

INTEGRA GRUPO ECONOMICO SI [ ] NO [ ]

Empresas Vinculadas, Controlantes o Controladas	País	Actividad

Firma de representante de la Sociedad

Firma del Contador

SE FIRMA LOS PRESENTES ESTADOS CONTABLES Y SUS NOTAS EXPLICATIVAS ADJUNTAS. CON FINES DE IDENTIFICACIÓN Y CORRESPONDENCIA CON NUESTRO

NOMBRE O RAZON SOCIAL: **FUNDACION UNIVERSIDAD** **PAGINA : 01**
FECHA DE BALANCE: **31/12/22**

ACTIVO	**30/12/21**		**31/12/22**	
ACTIVO CORRIENTE	US$	$	US$	$
DISPONIBILIDADES				
Caja	85	40,948	488	38,645
BROU	268,969	13,158,302	255,167	10,407,264
Otros Bancos	1,212,964	111,781,658	1,668,654	72,356,357
	10,000	446,950	10,000	400,700
Total Disponibilidades	**1,492,018**	**125,427,859**	**1,934,309**	**83,202,965**
INVERSIONES TEMPORARIAS				
Depósitos Bancarios				
Valores Públicos				
Menos:				
Previsión para desvalorizaciones				
Total Inv Temporarias	**0**	**0**	**0**	**0**
CREDITOS POR VENTAS				
Deudores Simples Plaza	34,831	173,233,170	35,536	175,642,669
Deudores por Exportaciones				
Documentos a Cobrar		41,257		77,593
Deudores en Gestión				
Documentos a cobrar en Gestión	838	1,321,108		1,852,001
Menos:				
Prevision para Deudores Incobrables		-15,338,091		-14,662,009
Total Créditos por Ventas	**35,669**	**159,257,444**	**35,536**	**162,910,253**
OTROS CREDITOS				
Empresas Controlantes/Controladas				
Depositos en Garantia				
Pagos adelantados		174,081		155,025
Saldos Deudores Directores o Socios				
Impuestos Adelantados				
Otros Créditos	58	1,389,521	629	1,627,145
Menos:				
Prevision para Deudores Incobrables				
Total Otros Créditos	**58**	**1,563,602**	**629**	**1,782,170**
BIENES DE CAMBIO				
Mercaderia de Reventa				
Productos Terminados				
Productos en Proceso				
Materias Primas				
Menos:				
Prevision p/desvalorizaciones				
Total Bienes de Cambio	**0**	**0**	**0**	**0**
TOTAL ACTIVO CORRIENTE	**1,527,745**	**286,248,904**	**1,970,475**	**247,896,388**

Firma Empresa

Firma del Contador

SE FIRMA LOS PRESENTES ESTADOS CONTABLES Y SUS NOTAS EXPLICATIVAS ADJUNTAS. CON FINES DE IDENTIFICACIÓN

NOMBRE O RAZON SOCIAL: **FUNDACION UNIVERSIDAD** **PAGINA : 02**
FECHA DE BALANCE: **31/12/22**

	30/12/21		31/12/22	
	US$	$	US$	$
ACTIVO NO CORRIENTE				
CREDITOS A LARGO PLAZO				
(Ver apertura en Créditos Ctes.)				
Empresas Controlantes/Controladas				
Saldos Deudores Directores o Socios				
Total Créditos Largo Plazo	0	0	0	0
BS DE CAMBIO NO CORRIENTES				
Mercaderia de Reventa				
Productos Terminados				
Productos en Proceso				
Materias Primas				
Menos:				
Prevision p/desvalorizaciones				
Total B de Cambio No Corrientes	0	0	0	0
INVERSIONES A LARGO PLAZO				
Depositos Bancarios				
Inmuebles no afectados al giro				
Valores orig. y revaluados s/anexo				
Menos: Amort. Acum.				
Titulos y Acciones				
Menos:				
Prevision para Desvalorizaciones				
Intereses percibidos por adelantado				
Total Inversiones Largo Plazo	0	0	0	0
BIENES DE USO (Ver anexo)				
Valores originales y revaluados		272,557,683		320,252,263
Menos:				
Amortizaciones Acumuladas		-110,814,164		-109,211,828
Total Bienes de Uso	0	**161,743,519**	0	**211,040,435**
INTANGIBLES (Ver anexo)				
Patentes, marcas y licencias		8,613,679		9,058,876
Gastos de investigacion				
Menos:				
Amortizaciones Acumuladas		-5,939,207		-6,249,784
Total Intangibles	0	**2,674,472**	0	**2,809,092**
TOTAL ACTIVO NO CORRIENTE	0	**164,417,991**	0	**213,849,527**
TOTAL ACTIVO	**1,527,745**	**450,666,896**	**1,970,475**	**461,744,915**
CTAS. DE ORDEN Y CONTINGENCIAS				

Firma Empresa

Firma del Contador

SE FIRMA LOS PRESENTES ESTADOS CONTABLES Y SUS NOTAS EXPLICATIVAS ADJUNTAS. CON FINES DE IDENTIFICACIÓN Y CORRESPONDENCIA CON NUESTRO

NOMBRE O RAZON SOCIAL: FUNDACION UNIVERSIDAD **PAGINA : 03**
FECHA DE BALANCE: 31/12/22

PASIVO	30/12/21		31/12/22	
	US$	$	US$	$
PASIVO CORRIENTE				
DEUDAS COMERCIALES				
Proveedores por Importaciones				
Menos:				
Deuds. Contratos de Cambio Import.				
Proveedores de Plaza	155,490	125,055,764	303,631	116,929,836
Documentos a Pagar		0		0
Menos:				
Intereses a vencer				
Total Deudas Comerciales	**155,490**	**125,055,764**	**303,631**	**116,929,836**
DEUDAS FINANCIERAS				
BROU	10,000	446,956		
Otros Bancos				
Otras Obligaciones Financieras				
Intereses a Pagar BROU	207	9,234		
Intereses a Pagar Otros Bancos				
Documentos a pagar				
Menos:				
Intereses a Vencer				
BROU	-190	-8,500		
Otros Bancos				
Total Deudas Financieras	**10,017**	**447,690**	**0**	**0**
DEUDAS DIVERSAS				
Documentos a Pagar				
Dividendos a Pagar				
Cobros anticipados				
Empresas Controlantes/Controladas				
Sueldos y Jornales a pagar		8,879,908		8,839,122
Acreedores por Cargas Sociales		4,936,543		5,769,521
Acreedores Fiscales				
Saldos Acreedores Directores o Socios				
Otras deudas		1,661,082		494,473
Total Deudas Diversas	**0**	**15,477,532**	**0**	**15,103,115**
PREVISIONES				
Indemnización por despido				
Responsabilidad frente a terceros				
Licencias y aguinaldos	0	28,571,650	0	30,200,524
Total Previsiones	**0**	**28,571,650**	**0**	**30,200,524**
TOTAL PASIVO CORRIENTE	**165,507**	**169,552,636**	**303,631**	**162,233,475**

Firma Empresa **Firma del Contador**

SE FIRMA LOS PRESENTES ESTADOS CONTABLES Y SUS NOTAS EXPLICATIVAS ADJUNTAS. CON FINES DE IDENTIFICACIÓN Y CORRESPONDENCIA CON NUESTRO INFORME DE FECHA 30/5/23

NOMBRE O RAZON SOCIAL: **FUNDACION UNIVERSIDAD** **PAGINA : 04**

FECHA DE BALANCE: **31/12/22**

PASIVO / **PASIVO NO CORRIENTE**	**30/12/21** US$	**30/12/21** $	**31/12/22** US$	**31/12/22** $
DEUDAS COMERCIALES				
Proveedores por Importaciones				
Menos:				
Deuds. Contratos de Cambio Import.				
Proveedores de Plaza				
Documentos a Pagar				
Menos:				
Intereses a vencer				
Total Deudas Comerciales	**0**	**0**	**0**	**0**
DEUDAS FINANCIERAS				
BROU	0	0	0	0
Otros Bancos				
Otras Obligaciones Financieras				
Intereses a Pagar BROU	0	0	0	0
Intereses a Pagar Otros Bancos				
Documentos a pagar				
Menos:				
Intereses a Vencer				
BROU	0	0	0	0
Otros Bancos				
Total Deudas Financieras	**0**	**0**	**0**	**0**
DEUDAS DIVERSAS				
Documentos a Pagar				
Dividendos a Pagar				
Cobros anticipados				
Empresas Controlantes/Controladas				
Sueldos y Jornales a pagar				
Acreedores por Cargas Sociales				
Acreedores Fiscales				
Saldos Acreedores Directores o Socios				
Otras deudas				
Total Deudas Diversas	**0**	**0**	**0**	**0**
PREVISIONES NO CORRIENTES				
Indemnización por despido				
Responsabilidad frente a terceros				
Total Previsiones	**0**	**0**	**0**	**0**
TOTAL PASIVO NO CORRIENTE	**0**	**0**	**0**	**0**
TOTAL PASIVO	**165,507**	**169,552,636**	**303,631**	**162,233,475**

Firma Empresa

Firma del Contador

SE FIRMA LOS PRESENTES ESTADOS CONTABLES Y SUS NOTAS EXPLICATIVAS ADJUNTAS. CON FINES DE IDENTIFICACIÓN Y CORRESPONDENCIA CON NUESTRO

NOMBRE O RAZON SOCIAL: **FUNDACION UNIVERSIDAD** **PAGINA : 05**
FECHA DE BALANCE: **31/12/22**

PATRIMONIO	**30/12/21**		**31/12/22**	
APORTE DE PROPIETARIOS	US$	$	US$	$
Capital				
Capital Integrado		114,577		114,577
Capital Suscripto				
Aportes a capitalizar				
Adelantos Irrevocables				
AJUSTES AL PATRIMONIO				
Revaluaciones Fiscales				
Revaluaciones Voluntarias				
Dec. 90/05		105,996,677		105,996,677
GANANCIAS RETENIDAS				
Reservas				
Legales				
Voluntarias libres				
Resultados Acumulados				
Resultados ejercicios anteriores		155,759,725		179,066,705
Resultados del ejercicio		19,243,282		14,333,482
Menos:				
Dist. Anticipada / Dividendos				
TOTAL PATRIMONIO	**0**	**281,114,260**	**0**	**299,511,441**
TOTAL PASIVO Y PATRIMONIO	**0**	**450,666,896**	**0**	**461,744,916**

CTAS DE ORDEN Y CONTINGENCIAS

Intereses Condonados			

APROBACION DE LOS ESTADOS CONTABLES:

Los Estados Contables adjuntos, pertenecientes a **FUNDACION UNIVERSIDAD DE LA EMPRESA** correspondientes al ejercicio finalizado e **31/12/22** , fueron aprobados por el órgano competente, aprobándose la siguiente distribución de utilidades:

Dividendos en efectivo	
Dividendos en acciones	
Ap de capital en trám de ampl	
Reservas	
Dietas y otros conceptos	
Total	**0**

Firma Empresa **Firma del Contador**

SE FIRMA LOS PRESENTES ESTADOS CONTABLES Y SUS NOTAS EXPLICATIVAS ADJUNTAS. CON FINES DE IDENTIFICACIÓN Y CORRESPONDENCIA CON NUESTRO

NOMBRE O RAZON SOCIAL: FUNDACION UNIVERS **PAGINA : 06**
FECHA DE BALANCE: 31/12/22

ESTADO DE RESULTADOS	**30/12/21**	**31/12/22**
INGRESOS OPERATIVOS		
Locales		
Ventas Plaza Contado		
Ventas Plaza Crédito	328,297,588	386,053,657
Del Exterior		
Exportaciones		
Desctos., Bonific., Imptos. al Consumo, etc.		
Total Ingresos Operativos Netos	**328,297,588**	**386,053,657**
COSTOS DE LOS BIENES VENDIDOS O SERVICIOS PRESTADOS		
RESULTADO BRUTO	**328,297,588**	**386,053,657**
GASTOS DE ADMINISTRACION Y VENTAS		
Gastos de Administración y Ventas	-307,064,255	-362,416,123
Amortizaciones	-6,673,201	-6,316,356
Impuesto al patrimonio		
Incobrables		
	-313,737,456	-368,732,479
RESULTADOS DIVERSOS		
Otros gastos		
Otros ingresos	2,809,502	2,743,942
Total Resultados Diversos	**2,809,502**	**2,743,942**
RESULTADO OPERATIVO	**17,369,634**	**20,065,120**
RESULTADOS FINANCIEROS		
Intereses Perdidos	-65,340	-84,040
Intereses Ganados	3,248,503	4,278,642
Gastos Financieros	-1,279,964	-1,119,963
Otros Ingresos Financieros	0	0
Diferencia de cambio perdidas	-8,968,050	-21,579,586
Diferencia de cambio ganadas	8,938,498	12,773,309
Resultado Desvalorización Monetaria	0	0
Total Resultados Financieros	**1,873,648**	**-5,731,638**
TOTAL RESULTADOS ORDINARIOS	**19,243,281**	**14,333,482**
Resultados Extraordinarios (Título)		
Ajuste a Result Ejerc Anteriores (Título)		
Impuesto al Patrimonio e Icosa		
Impuesto a la renta		
RESULTADO NETO	**19,243,281**	**14,333,482**

Firma Empresa

Firma del Contador

SE FIRMA LOS PRESENTES ESTADOS CONTABLES Y SUS NOTAS EXPLICATIVAS ADJUNTAS CON FINES DE IDENTIFICACIÓN

NOMBRE O RAZON SOCIAL: FUNDACION UNIVERSIDAD DE LA EMPRE **PAGINA : 07**
FECHA DE BALANCE: 31/12/22
COSTO DE PRODUCCION Y VENTAS

	Existencia Inicial	Compras y Gastos del Ejercicio	Egreso Mats. Primas o Proc en Proceso	Revaluación de existencias	Otros Costos Incorporados	Existencia Final
Materias Primas						
Productos en Proceso						
M de Obra y Leyes Sociales						
Amort. Equipo Industrial						
Otros Gastos de Producción						
Subsidios a la Producción						
Sub-totales	0	0	0	0	0	0
					Costo de Ventas de unidades producidas	0

Mercadería de Reventa						
Productos Terminados						
Costo de Producción		0				
Reintegros Exportación						
Sub-totales	0	0	0	0	0	0
					Total Costo de Ventas	0

INFORMACION MENSUAL DEL EJERCICIO

Mes del Ej	Incorporación Bienes de Uso	Aportes de Capital	Distribución Utilidades	Cpras m/p y merc de rev	Ventas Plaza	Exportaciones (en US$)
1					24,924,390	
2					28,373,737	
3					36,224,935	
4					31,265,963	
5					32,100,426	
6					34,664,578	
7					30,494,297	
8					32,978,117	
9					35,173,712	
10					31,864,045	
11					32,256,614	
12					35,732,843	
Totales	0	0	0	0	386,053,657	0
			Contado			
			Crédito		386,053,657	

SALDOS Y TRANSACCIONES CON EMPRESAS VINCULADAS

CORTO PLAZO

NOMBRE	Saldo Deudor	Saldo Deudor	Saldo Acreedor	Saldo Acreedor	Total Anual de Transacciones	
	MN	ME expresado en MN	MN	ME expresado en MN	Compras (Total expresado en Mon. Nal.)	Ventas
Sumas iguales	0	0	0	0	0	0

(En caso de no existir transacciones, indicarlo expresamente)

LARGO PLAZO

NOMBRE	Saldo Deudor	Saldo Deudor	Saldo Acreedor	Saldo Acreedor	Total Anual de Transacciones	
	MN	ME expresado en MN	MN	ME expresado en MN	Compras (Total expresado en Mon. Nal.)	Ventas
Sumas iguales	0	0	0	0	0	0

Firma Empresa

Firma del Contador

SE FIRMA LOS PRESENTES ESTADOS CONTABLES Y SUS NOTAS EXPLICATIVAS ADJUNTAS. CON FINES DE IDENTIFICACIÓN

NOMBRE O RAZON SOCIAL: **FUNDACION UNI**
FECHA DE BALANCE: **31/12/22**

DETALLE DEL ACTIVO	US$ y moneda extranjera traducida a $	Moneda Nacional	Total Traducido a Mon Nacional
DISPONIBILIDADES			
Caja	19,574	19,071	38,645
BROU	10,224,533	182,730	10,407,264
Otros Bancos	66,862,972	5,493,384	72,356,357
Cofre Fort	400,700		400,700
			0
TOTAL	77,507,780	5,695,186	83,202,965
INVERSIONES TEMPORARIAS			
Depósitos Bancarios			0
Valores Públicos			0
Títulos			0
			0
TOTAL	0	0	0
CREDITOS POR VENTAS PLAZA			
(Detallar los > 10% del rubro)			
Empresas Controlantes/Controladas			0
			0
			0
			0
			0
			0
Previsión para deudores incobrables		-14,662,009	-14,662,009
Otros menores al 10 %	1,423,923	176,148,339	177,572,262
TOTAL	1,423,923	161,486,329	162,910,252
CREDITOS POR EXPORTACIONES			
(Detallar los > 10% del rubro)			
Empresas Controlantes/Controladas			0
			0
			0
Previsión para deudores incobrables			0
Otros menores al 10 %			0
TOTAL	0	0	0
CREDITOS DIVERSOS			
Directores o Socios			0
Empresas Controlantes/Controladas			0
Adelanto de sueldos		155,025	155,025
Otros	25,216	1,601,928	1,627,145
Dep. en Garantía			0
Previsión para deudores incobrables			0
TOTAL	25,216	1,756,953	1,782,170
CREDITOS LARGO PLAZO			
Directores o Socios			0
Empresas Controlantes/Controladas			0
Otros Créditos LP			0
Previsión para deudores incobrables			0
TOTAL	0	0	0
INVERSIONES LARGO PLAZO			0
			0
			0
TOTAL	0	0	0

Firma Empresa

Firma del Contador

SE FIRMA LOS PRESENTES ESTADOS CONTABLES Y SUS NOTAS EXPLICATIVAS ADJUNTAS, CON FINES DE IDENTIFICACIÓN

NOMBRE O RAZON SOCIAL: FUNDACION UNI
FECHA DE BALANCE: 31/12/22

DETALLE DEL PASIVO	US$ y moneda extranjera traducida a $	Moneda Nacional	Total Traducido a Mon Nacional
DEUDAS COMERCIALES PLAZA (Detallar los > 10% del rubro)			
			0
Empresas Controlantes/Controladas			0
			0
			0
			0
			0
			0
			0
			0
Previsiones			
Otros menores al 10 %	12,166,504	104,763,331	116,929,836
TOTAL	12,166,504	104,763,331	116,929,836
DEUDAS COMERCIALES POR IMPORT (Detallar los > 10% del rubro)			
			0
Empresas Controlantes/Controladas			0
			0
			0
			0
			0
Previsiones			0
Otros menores al 10 %			0
TOTAL	0	0	0
DEUDAS DIVERSAS			
Directores o Socios			0
Empresas Controlantes/Controladas			0
			0
BPS		5,769,521	5,769,521
SUELDOS A PAGAR		8,839,122	8,839,122
OTRAS DEUDAS DIVERSAS		494,473	494,473
ANTICIPOS DE CLIENTES		0	0
			0
Previsiones		30,200,524	30,200,524
TOTAL	0	45,303,640	45,303,640
DEUDAS COMERCIALES LARGO PLAZO			
			0
			0
			0
			0
TOTAL	0	0	0
DEUDAS DIVERSAS LARGO PLAZO			
Directores o Socios			0
Empresas Controlantes/Controladas			0
Otras Deudas LP			0
			0
			0
Previsiones			0
TOTAL	0	0	0

Firma Empresa

Firma del Contador

SE FIRMA LOS PRESENTES ESTADOS CONTABLES Y SUS NOTAS EXPLICATIVAS ADJUNTAS CON FINES DE IDENTIFICACIÓN

NOMBRE O RAZON SOCIAL: FUNDACION UNIVERS
FECHA DE BALANCE: 31/12/21

RUBROS	VALORES DE ORIGEN Y REVALUACIONES					AMORTIZACIONES						
	Valores al Inicio del Ejerc (1)	Aumentos (2)	Disminu-ciones (3)	Revalua-ciones (4)	Valores al Cierre Del Ejerc (1+2-3+4=5)	Acum al Inicio del Ejerc (6)	Ajustes Por Revaluac (7)	Bajas del Ejercicio (8)	Del ejercicio Tasa	Del ejercicio Importe (9)	Acum Al Cierre del Ejercicio (6+7-8+9=10)	Valores Netos (5 -10=11)
1.- BIENES DE USO												
Inmuebles (Tierras)	30,018,504	0			30,018,504	0					0	30,018,504.00
Inmuebles (Mejoras)	181,683,303	0	3,544,418		178,138,885	56,014,052		3,544,418	2	3,562,776	56,032,410	122,106,475.04
Herramientas						0						
Muebles y Utiles	31,591,893	1,228,173			32,820,066	24,785,759			10	1,238,075	26,023,834	6,796,231.82
Rodados	681,196				681,196	517,962			20	54,412	572,374	108,822.00
Embarcaciones						0						
Instalaciones												
Máquinas y equipos												
Instalaciones												
Equipos Computación	26,902,757	451,857			27,354,614	23,171,535	0		20	1,469,593	24,641,128	2,713,486.00
Otros	4,202,700	3,544,418	4,202,700		3,544,418	4,202,700	3,544,418	4,202,700	20-0	0	3,544,418	0
Sub total:	275,080,353	5,224,448	7,747,118	0	272,557,683.00	108,692,008	3,544,418	7,747,118		6,324,856	110,814,164	161,743,518.860
2.- INTANGIBLES												
Patentes, Marcas y Lic	8,189,236	424,443			8,613,679.20	5,590,862				348,345	5,939,207.00	2,674,472.20
Llave					0						0	0
Gastos Preoperativos					0						0	0
Gastos Investigación					0						0	0
DC ley 17555					0						0	0
Otros	0	0			0	0					0	
Sub total:	8,189,236	424,443	0	0	8,613,679.20	5,590,862	0	0		348,345	5,939,207	2,674,472.20
3.- INVERSIONES EN INMUEBLES DEL PAIS												
Tierras					0						0	0
Mejoras					0						0	0
Sub total:	0	0	0	0	0	0	0	0		0	0	0
4.- INVERSIONES EN INMUEBLES DEL EXTERIOR												
Tierras					0						0	0
Mejoras					0						0	0
Sub total:	0	0	0	0	0	0	0	0		0	0	0
TOTAL:	283,269,589	5,648,891	7,747,118	0	281,171,362	114,282,870	3,544,418	7,747,118		6,673,201	116,753,371	164,417,991.06

Firma Empresa

Firma del Contador

SE FIRMA LOS PRESENTES ESTADOS CONTABLES Y SUS NOTAS EXPLICATIVAS ADJUNTAS, CON FINES DE IDENTIFICACIÓN Y CORRESPONDENCIA CON NUESTRO INFORME DE FECHA 30/3/22 F.

NOMBRE O RAZON SOCIAL: FUNDACION UNIVERS
FECHA DE BALANCE: 31/12/22

RUBROS	VALORES DE ORIGEN Y REVALUACIONES					AMORTIZACIONES						
	Valores al Inicio del Ejerc (1)	Aumentos (2)	Disminu-ciones (3)	Revalua-ciones (4)	Valores al Cierre Del Ejerc (1+2-3+4=5)	Acum al Inicio del Ejerc (6)	Ajustes Por Revaluac (7)	Bajas del Ejercicio (8)	Del ejercicio Tasa	Del ejercicio Importe (9)	Acum Al Cierre del Ejercicio (6+7-8+9=10)	Valores Netos (5 -10=11)
1.- BIENES DE USO												
Inmuebles (Tierras)	30,018,504	22,272,395			52,290,899	0		4,063,698			-4,063,698	56,354,597.00
Inmuebles (Mejoras)	178,138,885	24,462,640			202,601,524	56,032,410			2	3,562,776	59,595,186	143,006,335.07
Herramientas						0						
Muebles y Utiles	32,820,066	3,360,679			36,180,745	26,023,834			10	1,243,818	27,267,652	8,913,092.82
Rodados	681,196				681,196	572,374			20	54,412	626,786	54,410.00
Embarcaciones						0						
Instalaciones												
Máquinas y equipos												
Instalaciones												
Equipos Computación	27,354,614	1,143,285			28,497,899	24,641,128	0		20	1,144,773	25,785,901	2,712,001.00
Otros									20-0	0		
Sub total:	269,013,265	51,238,999	0	0	320,252,263	107,269,746	0	4,063,698		6,005,779	109,211,827	211,040,435.890
2.- INTANGIBLES												
Patentes, Marcas y Lic	8,613,679	445,197			9,058,876	5,939,207				310,577	6,249,784.00	2,809,092.20
Llave					0						0	0
Gastos Preoperativos					0						0	0
Gastos Investigación					0						0	0
DC ley 17555					0						0	0
Otros	0	0			0	0					0	
Sub total:	8,613,679	445,197	0	0	9,058,876	5,939,207	0	0		310,577	6,249,784	2,809,092.20
3.- INVERSIONES EN INMUEBLES DEL PAIS												
Tierras					0						0	0
Mejoras					0						0	0
Sub total:	0	0	0	0	0	0	0	0		0	0	0
4.- INVERSIONES EN INMUEBLES DEL EXTERIOR												
Tierras					0						0	0
Mejoras					0						0	0
Sub total:	0	0	0	0	0	0	0	0		0	0	0
TOTAL:	277,626,944	51,684,196	0	0	329,311,139	113,208,953	0	4,063,698		6,316,356	115,461,611	213,849,528

Firma Empresa

Firma del Contador

SE FIRMA LOS PRESENTES ESTADOS CONTABLES Y SUS NOTAS EXPLICATIVAS ADJUNTAS, CON FINES DE IDENTIFICACIÓN Y CORRESPONDENCIA CON NUESTRO INFORME DE FECHA... 30/5/23 .....

NOMBRE O RAZON SOCIAL: FUNDACION UNIVERSI
FECHA DE BALANCE: 31/12/21

EVOLUCION DEL PATRIMONIO	Capital	Aportes y compromisos a capitalizar	Ajustes al Patrimonio	Reservas	Resultados Acumulados	Patrimonio Total
SALDOS INICIALES						
Aportes de Propietarios						
Acciones en Circ/ Cuotas Sociale	114,577					114,577
Acciones a distribuir						0
Acciones Suscriptas						0
Aportes de Capital en Trámite						0
Compromisos de Suscripción						0
Deudores por Suscripción						0
Primas de Emisión						0
Ganacias Retenidas						0
Reserva Legal						0
Reservas a Capitalizar						0
Reservas Afectadas						0
Reservas Libres						0
Resultados no Asignados						0
Reexpresiones Contables			105,996,677		155,759,725	155,759,725
Sub-total	114,577	0	105,996,677	0	155,759,725	261,870,979
Modificaciones al Saldo Inicial						0
Saldos Iniciales Modificados	114,577	0	105,996,677	0	155,759,725	261,870,979
Aumentos del Aporte Propietarios						
Acciones Suscriptas (1)						0
Compromisos de Suscripción						0
Deudores por suscripción (1)						0
Capitalizaciones						0
Primas de Emisión						0
Distribución de Utilidades						0
Dividendos						0
Acciones						0
Aportes de Capital en Trámite (1)						0
Efectivo						0
Reserva Legal						0
Otras Reservas						0
Dietas y otros conceptos						0
Distribución de Utilidades Anticipadas						0
Reexpresiones Contables			0			0
Resultados del Ejercicio					19,243,281	19,243,281
Sub-total	0	0	0	0	19,243,281	19,243,281
SALDOS FINALES						
Aportes de Propietarios						
Acciones en Circulación	114,577					114,577
Acciones a distribuir						0
Acciones Suscriptas						0
Aportes de Capital en Trámite						0
Compromisos de Suscripción						0
Deudores por Suscripción						0
Primas de Emisión						0
Ganacias Retenidas						0
Reserva Legal						0
Reservas a Capitalizar						0
Reservas Afectadas						0
Reservas Libres						0
Resultados no Asignados					175,003,007	175,003,007
Reexpresiones Contables			105,996,677			105,996,677
TOTAL	114,577	0	105,996,677	0	175,003,007	281,114,260

Firma Empresa

Firma del Contador

SE FIRMA LOS PRESENTES ESTAD
CONTABLES Y SUS NOTAS EXPLICATI
ADJUNTAS, CON FINES DE IDENTIFICACI

NOMBRE O RAZON SOCIAL: FUNDACION UNIVERSIT
FECHA DE BALANCE: 31/12/22

EVOLUCION DEL PATRIMONIO	Capital	Aportes y compromisos a capitalizar	Ajustes al Patrimonio	Reservas	Resultados Acumulados	Patrimonio Total
SALDOS INICIALES						
Aportes de Propietarios						
Acciones en Circ/ Cuotas Sociale	114,577					114,577
Acciones a distribuir						0
Acciones Suscriptas						0
Aportes de Capital en Trámite						0
Compromisos de Suscripción						0
Deudores por Suscripción						0
Primas de Emisión						0
Ganacias Retenidas						0
Reserva Legal						0
Reservas a Capitalizar						0
Reservas Afectadas						0
Reservas Libres						0
Resultados no Asignados						0
Reexpresiones Contables					175,003,007	175,003,007
Sub-total	114,577	0	105,996,677	0	4,063,698	110,060,375
Modificaciones al Saldo Inicial					179,066,705	285,177,958
Saldos Iniciales Modificados	114,577	0	105,996,677	0	179,066,705	285,177,958
Aumentos del Aporte Propietarios						0
Acciones Suscriptas (1)						0
Compromisos de Suscripción						0
Deudores por suscripción (1)						0
Capitalizaciones						0
Primas de Emisión						0
Distribución de Utilidades						0
Dividendos						0
Acciones						0
Aportes de Capital en Trámite (1)						0
Efectivo						0
Reserva Legal						0
Otras Reservas						0
Dietas y otros conceptos						0
Distribución de Utilidades Anticipadas						0
Reexpresiones Contables			0			0
Resultados del Ejercicio					14,333,482	14,333,482
Sub-total	0	0	0	0	14,333,482	14,333,482
SALDOS FINALES						
Aportes de Propietarios						
Acciones en Circulación	114,577					114,577
Acciones a distribuir						0
Acciones Suscriptas						0
Aportes de Capital en Trámite						0
Compromisos de Suscripción						0
Deudores por Suscripción						0
Primas de Emisión						0
Ganacias Retenidas						0
Reserva Legal						0
Reservas a Capitalizar						0
Reservas Afectadas						0
Reservas Libres						0
Resultados no Asignados					193,400,187	193,400,187
Reexpresiones Contables			105,996,677			105,996,677
TOTAL	114,577	0	105,996,677	0	193,400,187	299,511,440

Firma Empresa

Firma del Contador

SE FIRMA LOS PRESENTES ESTADOS CONTABLES Y SUS NOTAS EXPLICATIVAS ADJUNTAS, CON FINES DE IDENTIFICACIO[illegible] CORRESPONDENCIA CON NUESTR[illegible]

NOMBRE O RAZON SOCIAL: FUNDACION UNIVERSIDAD DE LA EMPRESA
FECHA DE BALANCE: 31/12/22

DETALLE DE DEUDAS FINACIERAS

Institución	Fecha de Origen	Plazo	Moneda Origen	Capital	Intereses A Pagar	Intereses A vencer	Total	T de C	Monto en M/N	Tipo de Tasa	Gtía H,P,SF
CORTO PLAZO M/E (toda moneda extranjera)											
BROU			US$				0.00		0	Variable	
BROU	29/10/09	10 AÑOS	US$	0.00	0.00	0.00	0.00		0	Fija	H
	27/06/12	10 AÑOS	US$				0.00	40.07	0	Fija	
			US$				0.00		0	Fija	
			US$				0.00		0	Fija	
			US$				0.00		0		
			US$				0.00		0		
OTRAS DS FINANCIERAS			US$				0.00		0	Fija	
OTRAS DS FINANCIERAS			US$				0.00		0	Variable	
			Totales	0.00	0.00	0.00	0.00		0		
CORTO PLAZO M/N o unidades indexadas											
BROU			MN				0.00		0	Fija	
BROU	21/10/09	10 AÑOS	UI	0.00	0.00	0.00	0.00		0	Fija	UI
STR			MN	0.00	0.00	0.00	0.00		0	Fija	
							0.00		0	Fija	
							0.00		0	Fija	
							0.00		0	Fija	
							0.00		0	Fija	
OTRAS DS FINANCIERAS			MN				0.00		0	Fija	
OTRAS DS FINANCIERAS			UI				0.00		0	Fija	
Totales				0.00	0.00	0.00	0.00		0.00		
LARGO PLAZO M/E (toda moneda extranjera)											
BROU			US$				0.00		0	Variable	
BROU	29/10/09	10 AÑOS	US$				0.00		0	Fija	
	27/06/12	10 AÑOS	US$				0.00	40.07	0	Fija	
			US$				0.00		0	Fija	
			US$				0.00		0		
			US$				0.00		0		
			US$				0.00		0		
OTRAS DS FINANCIERAS			US$				0.00		0	Variable	
OTRAS DS FINANCIERAS			US$				0.00		0	Fija	
			Totales	0.00	0.00	0.00	0.00		0.00		
LARGO PLAZO M/N (o unidades indexadas)											
BROU			MN				0.00		0	Fija	
BROU	21/10/09	10 AÑOS	UI				0.00		0	Fija	
							0.00		0	Fija	
							0.00		0	Fija	
							0.00		0	Fija	
							0.00		0	Fija	
							0.00		0	Fija	
OTRAS DS FINANCIERAS			MN		0.00	0.00	0.00		0	Fija	
OTRAS DS FINANCIERAS			UI				0.00		0	Fija	
			Totales	0.00	0.00	0.00	0.00		0.00		

SE FIRMA LOS PRESENTES ESTADOS CONTABLES Y SUS NOTAS EXPLICATIVAS ADJUNTAS, CON FINES DE IDENTIFICACIÓN Y CORRESPONDENCIA CON NUESTRO _____

Mauricio Ayala

NOMBRE O RAZON SOCIAL: FUNDACION UNIVERSIDAD DE LA EMPF PAGINA : 13
FECHA DE BALANCE: 31/12/22

ESTADO DE ORIGEN Y APLICACION DE FONDOS

DEFINICION DE FONDOS: FLUJO DE EFECTIVO	31/12/21	31/12/22
Flujo de efectivo proveniente de actividades operativas		
Resultados del ejercicio	19,243,281	14,333,482
Ajustes		
Cargos no pagados	6,673,201	6,316,356
Ingresos no percibidos		
Cambios en Activos y Pasivos	30,817,665	-11,190,539
Diferencia de cotizacion - RDM		
Total Fondos Provenientes de Operaciones	**56,734,147**	**9,459,299**
Flujo de efectivo proveniente de inversiones		
Cobros por venta de Bienes de uso	3,544,418	0
Cobros por venta de Otros activos		
Pagos por compras de Bienes de uso	-5,648,891	-51,684,196
Total Fondos Provenientes de Inversiones	**-2,104,473**	**-51,684,196**
Flujo de efectivo proveniente del financiamiento		
Nuevas deudas no corrientes	-423,343	0
Pago de deudas no corrientes		
Aportes de capital		
Pagos de dividendos		
Pagos por créditos de uso		
Total Fondos Provenientes del Financiamiento	**-423,343**	**0**
AUMENTO / DISMINUCION DEL FLUJO NETO DEL EFECT	**54,206,331**	**-42,224,897**
SALDO INICIAL DEL EFECTIVO	71,221,528	125,427,859
SALDO FINAL DEL EFECTIVO	**125,427,859**	**83,202,963**

Firma Empresa

Firma del Contador

SE FIRMA LOS PRESENTES ESTADOS CONTABLES Y SUS NOTAS EXPLICATIVAS ADJUNTAS, CON FINES DE IDENTIFICACION

NOMBRE O RAZON SOCIAL: **FUNDACION UNIVERSID** **PAGINA : 15**
FECHA DE BALANCE: **31/12/22**

INFORMACION AL **4/30/2022** (fecha en que se presenta el balance al BROU

VENTAS

Mes del Ej	Ventas Plaza	Exportaciones (en US$)
1	25,613,739	
2	29,026,706	
3		
4		
5		
6		
7		
8		
9		
10		
11		
12		
Totales	54,640,445	0

DEUDAS FINANCIERAS

Institución	Plazo	Moneda	Importe

SE FIRMA LOS PRESENTES ESTADOS CONTABLES Y SUS NOTAS EXPLICATIVAS ADJUNTAS, CON FINES DE IDENTIFICACIÓN Y CORRESPONDENCIA CON NUESTRO INFORME DE FECHA 30/5/23

SE FIRMA LOS PRESENTES ESTAD
CONTABLES Y SUS NOTAS EXPLICATIV
ADJUNTAS. CON FINES DE IDENTIFICACI
Y CORRESPONDENCIA CON NUESTI
INFORME DE FECHA 30/5/23

NOTAS A LOS ESTADOS CONTABLES AL 31 DE DICIEMBRE DE 2022

NOTA 1. - INFORMACION BASICA SOBRE LA INSTITUCION

Fundación Universidad de la Empresa es una persona jurídica constituida en Montevideo el 06 de febrero de 1995 con su estatuto debidamente aprobado por el Ministerio de Educación y Cultura el 13 de Agosto de 1998, e inscripto en el Registro de Personerías Jurídicas de dicho Ministerio el 18 de Agosto siguiente con el número 774 al folio 61 del libro XVI.

El objeto de Fundación Universidad de la Empresa es realizar actividades de enseñanza, investigación y extensión en áreas disciplinarias del conocimiento, afines o no afines, orgánicamente estructuradas de la manera que indique la normativa vigente.

Nuestra Visión, consiste en "ser reconocidos como un centro de formación universitaria con metodología de enseñanza-aprendizaje diferenciada, potenciadora de iniciativas y de actitud crítica proactiva, con capacidades destacadas y fuertemente valoradas en los ámbitos académicos nacionales e internacionales, así como en el medio productivo y social, en virtud de la relevancia de nuestros graduados y como consecuencia de la pertinencia y aplicabilidad de los desempeños profesionales en investigación y extensión."

Nuestra Misión, consiste en "la formación de profesionales, al más alto nivel y con una actitud proactiva, así como la investigación y la extensión, con el propósito de contribuir al desarrollo equitativo y sustentable de la sociedad, en un marco ético y de laicidad basado en valores universales"-

NOTA 2. – PRINCIPALES POLITICAS Y PRACTICAS CONTABLES APLICADAS.

2.1. – COMENTARIOS SOBRE EL FUNCIONAMIENTO DE LA INSTITUCIÓN

La Universidad mantiene las Sedes que a continuación se detallan: Sede Central - Soriano 959, Sede Ciencias Agrarias – Luis Alberto de Herrera 2890, Sede Pocitos – 21 de setiembre 2741, Sede Colonia – Río de la Plata S/N (Circunvalación Plaza de Toros - Colonia de Sacramento) y Sede Punta del Este (Avda. Roosevelt y Salto). Durante el ejercicio 2022 dejó de funcionar la Sede de Canelones cita en la calle Achiras y la Rambla, por lo que sus alumnos fueron reubicados en la Sede Central.

2.2. - BASES DE PREPARACIÓN DE LOS ESTADOS FINANCIEROS

Los estados financieros se han confeccionado de acuerdo con las normas contables adecuadas de aplicación en Uruguay, que son las establecidas en el Decreto Nº 291/14 y modificativo (Decreto Nº 372/15) - que hacen mención a las Normas Internacionales de Información Financiera (NIIF) adoptadas por el Consejo Internacional Accounting Standards Board. Dichas normas son traducidas al idioma español por el Instituto Mexicano de Contadores Públicos; para PYMES y NICS de aplicación alternativa y obligatorias.

De acuerdo a dicho decreto en su artículo 2 se establece los estados financieros de menor importancia relativa, situación que contempla y abarca a la operativa de la

Fundación Universidad de la Empresa, por lo que se ha preparado y confeccionado sus estados financieros de acuerdo con "normas contables simplificadas", entendiéndose como tales a las detalladas en el artículo 3 del mismo decreto. Conjuntamente con dicho decreto se han considerado distintos aspectos establecidos en el Decreto 408/016 de fecha 26 de Diciembre de 2016 referentes a la exposición y estructura de los estados contables, considerando el decreto 037/010 para el caso de contradicciones entre disposiciones vigentes.

2.3.- CONCEPTO DE CAPITAL

Para la determinación del resultado la empresa adoptó el concepto de capital financiero.

2.4 - CAMBIOS EN LOS NIVELES DE PRECIOS

Los saldos de los estados contables no incluyen los ajustes correspondientes a fin de computar las variaciones en el poder adquisitivo de la moneda.

De acuerdo a lo dispuesto en al Decreto 104/2012 dejamos sin efecto la aplicación del ajuste por Inflación de los Estados Contables.

2.5 – DEFINICION DE FONDOS

A efectos de la presentación del Estado de flujo de efectivo se definió el concepto de fondos igual disponibilidades.

NOTA 3 –CRITERIOS GENERALES DE VALUACIÓN MONEDA FUNCIONAL

La valuación de Activos y Pasivos, Ingresos y Gastos se muestran sobre la base de aplicación de normas contables simplificadas adecuadas según lo establecido en los artículos 2 y 3 del decreto 291/14.

La Sección 30 de la NIIF para PYMES – Conversión de la Moneda Extranjera - establece que la moneda funcional de una entidad es la moneda del entorno económico principal en el que opera, aquel en el que la entidad normalmente genera y emplea el efectivo; la moneda en la cual frecuentemente se denominan los precios de sus ventas de bienes y servicios y sus costos de mano de obra y otros costos. Basada en esto, la dirección de la Fundación Universidad de la Empresa considera como moneda funcional a la moneda local (peso uruguayo) y aplica las disposiciones de la Sección 30 de la NIIF para PYMES para el tratamiento contable de las transacciones en moneda extranjera y para la conversión de los estados financieros a la moneda de presentación.

3.1 – CUENTAS EN MONEDA EXTRANJERA

Las operaciones en moneda extranjera se contabilizaron por su equivalente en moneda nacional en función de los tipos de cambio interbancario comprador billete vigente a la fecha de concreción de las transacciones.-

Los saldos de activos y pasivos en dólares USA fueron convertidos a moneda nacional utilizando el tipo de cambio interbancario comprador billete de cierre al 31/12/22 el cual ascendía a U$S 1 = $ 40,07 (al 31/12/21 U$S 1 = $ 44.695).

SE FIRMA LOS PRESENTES ESTADOS CONTABLES Y SUS NOTAS EXPLICATIVAS ADJUNTAS. CON FINES DE IDENTIFICACION

Los saldos de activos y pasivos en euros fueron convertidos a moneda nacional utilizando el tipo de cambio interbancario comprador billete de cierre al 31/12/22 el cual ascendía a € 1 = $ 42.878 (al 31/12/21 U$S 1 = $ 50.5322).

3.2 – DISPONIBILIDADES

Las disponibilidades se presentan por su valor nominal, considerando lo señalado en el numeral 3.1 de esta Nota cuando corresponda.

Los depósitos bancarios se presentan por su valor nominal más intereses devengados, considerando lo señalado en el numeral 3.1 de esta nota cuando corresponda.

3.3 – CREDITOS

Los créditos se presentan a su valor nominal, considerando lo señalado en el numeral 3.1 de esta Nota cuando corresponda, deduciéndose la previsión para el riesgo de incobrables.
Al igual que el año anterior, la modalidad de Inscripción y re-Inscripción de los alumnos es anual, y se mantiene el mismo tratamiento adoptado de los saldos a cobrar por clases a dictar en el año venidero.
Los porcentajes de la Previsión por Deudores Incobrables se determinan en función del riesgo implícito de cada operativa y en función de la antigüedad de los saldos a cobrar.

Concepto	Importe	%	Previsión
Deudores por Cuota vto. 30/06/2021	2.108.954,75	75	1.581.716,06
Deudores por Cuota vto. 31/12/2021	671.615,01	50	335.807,51
Deudores por Cuota vto. 30/06/2022	2.507.409,30	25	626.852,33
Deudores por Cuota vto. 31/12/2022	2.891.111,58	15	433.666,74
Deudores por Cuota Vigentes	136.108.848,51	4	5.444.353,94
Doc. A Cobrar en Gestión	1.799.456,67	100	1.799.456,67
Deudores por Empresa Vencidos	3.395.678,18	100	3.395.678,18
Deudores por Empresa Vigentes	3.303.804,00	4	132.152,16
Deudores por Canje	22.808.138,95	4	912.325,56

14.662.009,14

3.4 - BIENES DE USO

*Los bienes de uso se presentan a sus valores de adquisición o tasación y **no** se encuentran re-expresados por el IPC al 31/12/22.*
Se realizó un cambio de criterio en cuanto Las adquisiciones de activo fijo del ejercicio, a partir del 2015 las adquisiciones se amortizan a partir del año siguiente a su compra.
Las amortizaciones son cargadas al Estado de resultados utilizando porcentajes fijos sobre los valores antes referidos, calculados según la vida útil estimada para cada categoría, a partir de la fecha de su incorporación.
Los terrenos no son amortizados.

SE FIRMA LOS PRESENTES ESTADOS CONTABLES Y SUS NOTAS EXPLICATIVAS ADJUNTAS CON FINES DE IDENTIFICACIÓN

Inmuebles 2 %
Muebles, Útiles e Instalaciones 10 %
Vehículos 20%
Equipos de computación 20 %
Obras de Arte ---
Software 20%
Mejoras en Inmuebles arrendados de acuerdo a la vigencia del contrato de alquiler.

SE FIRMA LOS PRESENTES ESTADOS CONTABLES Y SUS NOTAS EXPLICATIVAS ADJUNTAS. CON FINES DE IDENTIFICACIÓN Y CORRESPONDENCIA CON NUESTRO INFORME DE FECHA.....30/5/23.....

Se detectó en el ejercicio 2022 que los padrones Nº 6400 y 6402 no tenían correctamente asignado el valor de tierras.
Debido a esto, desde el año 2001 y hasta el cierre del 2021 se imputó una amortización que no correspondía por el porcentaje de terreno.
Se procede a regularizar esta situación, disminuyendo la Amortización acumulada de Inmuebles y afectando Resultados Acumulados.

3.5 – PASIVO Y PROVISIONES

Los pasivos se presentan a su valor nominal, considerando lo señalado en el numeral 3.1 de esta Nota cuando corresponda.

Las provisiones se reconocen cuando la empresa tiene una obligación presente legal o asumida como resultado de hechos pasados. Las provisiones son conciliadas y ajustadas en cada período a efectos de reflejar las variaciones en las estimaciones.

3.6 – PROVEEDORES DE PLAZA

En el rubro Proveedores de Plaza se encuentran los montos a devengar por cursos a dictar en el año siguiente.

3.7 - PRINCIPALES GASTOS DE ADMINISTRACIÓN Y VENTAS

REMUNERACIONES	250.680.258	
VIGILANCIA	6.900.393	
LIMPIEZA	9.212.009	
HONORARIOS	9.626.387	
PUBLICIDAD Y PROMOCIONES	18.054.221	
Inv. y Des. Nuevas Carreras	15.690.282	
MANTENIMIENTO DE EDIF.	8.759.352	
COMUNICACIONES	5.298.827	
UTE	4.375.702	
OSE	1.406.616	
GTOS CANTINA Y COMIDAS	1.776.926	
SEGUROS	2.536.323	
GASTOS DE REPRESENTACION Y VIAJES	4.253.576	
SERVICIOS CONTRATADOS	1.335.460	

SE FIRMA LOS PRESENTES ESTADOS CONTABLES Y SUS NOTAS EXPLICATIVAS ADJUNTAS. CON FINES DE IDENTIFICACIÓN Y CORRESPONDENCIA CON NUESTRO INFORME DE FECHA 30/5/23

3.8.- POSICION EN MONEDA EXTRANJERA.

La posición en dólares americanos es activa y asciende a U$S 1.674.864,41 y su equivalente en pesos uruguayos es de $ 66.790.414,50. Incluida en la misma existe una Caja de Ahorros en Banco de la República del Uruguay cuyo saldo es de Euros y asciende a 237.072,91 los que fueron convertidos a su valor equivalente en dólares.

POSICION GENERAL DE CAMBIOS al 31/12/2022 en U$S.

ACTIVOS

		T/C DE CIERRE	**40.07**	
	Moneda origen	Arbitraje	Equivalente dólares	Equivalente $
Caja usd	484,22	1	484.22	19.402,70
Caja Euros	4,00	1.070	4,28	171,47
Valores en Custodia - Cofre Fort	10.000,00	1	10.000,00	400.700,00
Bancos dólares	2.529,52	1	2.529,52	101.357,87
Caja de Ahorro M/E	1.667.616,91	1	1.667.616,91	66.821.409,58
Caja de Ahorro Euros	237.072,91	1.070	253.624,23	10.164.738,07
Cuentas a cobrar dólares	6.612,60	1	6.612,60	264.966,88
Deudores por Empresa	28.278,28	1	28.278,28	1.133.110,68
Documentos a cobrar en Gestión	0,00	1	0,00	0,00
Adelantos a proveedores M/E	629,31	1	629,31	25.216,46
Partidas a liquidar	0,00	1	0,00	0,00
Cheques diferidos a cobrar	645,00	1	645,00	25.845,15
Total Activos			**1.970.424,35**	**78.956.918,86**

PASIVOS

Acreedores en M/E	26.759,26	1	26.759,26	1.072.243,55
Acreedores por Canje M/E	118.800,68	1	118.800,68	5.083.760,81
Acreedores por Inmueble M/E	150.000,00	1	150.000,00	6.010.500,00
			295.559,94	**12.166.504,36**

POSICION AL CIERRE	**1.674.864,41**	**66.790.414,50**

3.9.- POSICION EN UNIDADES INDEXADAS.

El punto 3.9 no corresponde dado que el Préstamo Amortizable con el BROU finalizó en octubre 2019

3.10 *- La dirección de la Institución estima que no hubo deterioro en los valores esperados de sus activos.*

3.11 *– La Fundación Universidad de la Empresa es propietaria de los siguientes Inmuebles:*

- *Padrón Nº 186084 – ubicado en Solano Antuña 2618.*
- *Padrón Nº 31872 – ubicado en 21 de Setiembre 2741.*
- *Padrones Nº 6400 y 6402 – ubicados en Soriano 959.*
- *Padrón Nº 6399/001- ubicado en Soriano 965.*
- *Padrón Nº 31873 - ubicado en Solano Antuña 2608*
- *Padrón Nº 31874 – ubicado en Solano Antuña 2610*

Los inmuebles padrones Nº 31872 – Nº 6400 y Nº 6402 se encuentran gravados con 1era. Hipoteca a favor del BROU.-

Los padrones Nº 31873 y Nº 31874 fueron adquiridos durante el ejercicio 2022.

SE FIRMA LOS PRESENTES ESTADOS CONTABLES Y SUS NOTAS EXPLICATIVAS ADJUNTAS. CON FINES DE IDENTIFICACION Y CORRESPONDENCIA CON NUESTRO INFORME DE FECHA 30/5/23 JF-

FLUJO PRESUPUESTO 2023
Expresado en $

	Proyectado 2023
SALDO INICIAL	
	83,202,965
INGRESOS	
Ingresos Carreras - P - M reinscriptos+ inscriptos	422,400,000
Otros ingresos	3,106,752
TOTAL INGRESOS	425,506,752
GASTOS	
Retribuciones no Docentes	128,065,449
Retribuciones Docentes	154,395,693
Honorarios Profesionales	10,558,075
Actualización Informatica	3,448,315
Costo de Desarrollo de Nuevas Carreras	15,787,800
Seguros	2,916,771
Gastos de Prom. Y Pub	19,811,903
Gastos de Vigilancia	7,590,432
Papelería, Material de Estudio y fotocopias	2,266,882
Consumos (Ute - Antel - Ose - IMM)	13,638,993
Fletes - Correspondencia - Locomoción	10,163,407
Servicios Contratados	2,944,077
Alquileres	2,545,716
Mantenim. Combustible - Limpieza - Otros	19,834,870
Mejoras y Comp. Act. Fijo	6,150,000
Gastos de alimentación y representación	4,820,683
Gastos Bancarios - Tarjetas	3,514,405
Pagos Financiamientos Bancarios	600,000
Gastos Generales	2,982,839
TOTAL GASTOS	412,036,311
SALDO NETO	13,470,441
SALDO FINAL DE CAJA	96,673,406

FUNDACION Universidad de la Empresa

Detalle de los supuestos para el Flujo Proyectado al 31/12/2023.

Aspectos Generales

- Los rubros del año 2023 fueron determinados, en su mayoría, en función de los valores correspondientes al año 2022, incrementados por el efecto de la inflación esperada, con algunas particularidades que se detallarán más adelante.

Aspectos Particulares

Capítulo Ingresos:

- **Saldo Inicial:** El Saldo Inicial 2022, corresponde al Saldo Final del ejercicio 2022 (31/12/2022). Cabe destacar que durante el año 2022 se abonaron con fondos propios USD 1.130.000 por compra de inmuebles.

- **Ingresos Operativos**: Para el período 2023 se estima un incremento anual del 10% respecto al año anterior.

- **Otros Ingresos**: Dicho rubro incluye: $U 3.106.752.- correspondiente al apoyo brindado por el Banco Santander.

Capítulo Gastos:

- **Sueldos no docentes:** Dicho rubro incluye la plantilla de funcionarios, Decanos y Coordinadores con los que se contaba en el año 2022.
  Para el ejercicio 2023 se incrementa el gasto en un 10% anual. Se considera también la incorporación de nuevo personal, así como egresos que pudieran realizarse.
  Las cifras aquí detalladas incluyen todos los rubros salariales, ya sea sueldo, aguinaldo, licencias, salario vacacional, antigüedad, todos ellos a valores nominales.

- **Sueldos Docentes**: Se incluye al cuerpo docente y se estima un incremento de salarios del 15% anual para el ejercicio 2023. Al igual que el pago de sueldos a no docentes, las cifras aquí detalladas corresponden a valores nominales.

- **Honorarios profesionales**. Refleja los honorarios del equipo de profesionales que respaldan nuestra labor. (Cr. Auditor – Escribano – Abogado – Asesor en Procedimientos - Estudio Jurídico.) Se prevé un incremento del 10%.

- **Informática:** De acuerdo a lo previsto en el proceso de mejora continua se prevé un incremento del 10%.

- **Costos de Desarrollo de Nuevas Carreras**: Dicho rubro refleja el costo de partidas para el Desarrollo de las Nuevas Carreras impulsadas por la Universidad. No se espera incremento en este rubro.

- **Seguros:** Dicho rubro contempla la póliza contratada ante el BSE, que cubre riesgos de hurto e incendio, así como responsabilidad civil. Se estima un incremento del 15% .

- **Publicidad y Promociones**: Se contemplan gastos para el desarrollo de la Universidad. Se prevé un incremento del 10% anual.

- **Gastos de Vigilancia:** La Universidad cuenta con un servicio tercerizado en este concepto para todas sus sedes. Se prevé un incremento del 10% anual para el año 2023.

- **Papelería, Materiales de Estudio y fotocopias:** Se estima un incremento del 10% para año 2023.

- **Gastos de Consumos:** (Ute - Antel – Ose – IM - Celulares) Se estima un incremento del 15 % para el año 2023.

- **Fletes, Correspondencia y Locomoción:** Se prevé un incremento 10% para el año 2023.

- **Servicios Contratados**: Dentro de dicho rubro se encuentran servicios de soporte a nivel informáticos, académicos, entre otros. Asimismo incluye el gasto por actividades académicas que la UDE realiza con sus alumnos.
  Se espera un incremento del gasto del 10%.

- **Alquileres**: Corresponde al alquiler de la Sede de Punta del Este. Se prevé un incremento para el año 2023 del 20%.

- **Mantenimiento - Combustible y Otros**: En dicho rubro se refleja el costo de mantenimiento de todas las sedes, así como los gastos de combustible para la calefacción de los locales. Por "Otros" se incluyen gastos generales y todo concepto no incluido en los demás rubros. Se prevé un aumento del 10% para el año 2023.

- **Mejoras:** Para el año 2023 se prevé pagar un saldo por la compra de inmuebles de USD 150.000.- T.C. esperado $ 41.-

- **Gastos de Alimentación y representación:** Se estima un incremento del 10 % anual para el año 2023.

- **Gastos Bancarios:** Dicho rubro refleja el costo mensual de tarjetas de alumnos, funcionarios y docentes más los intereses, comisiones y gastos administrativos de la operativa con Tarjetas de Débito y Crédito. Se prevé un incremento del 10% anual.

- **Pagos Financiamientos Bancarios:** Se prevé utilizar la línea de sobregiro por $ 600.000 para el año 2023.

- **Gastos Generales:** Se incluyen conceptos como uniformes del personal, donaciones, redondeos, quebrantos, timbres y sellados, capacitación a docentes y funcionarios, entre otros. Se prevé un aumento del 10%.

NOMBRE O RAZON SOCIAL: FUNDACION UNIVERS
FECHA DE BALANCE: 31/12/22

RUBROS	VALORES DE ORIGEN Y REVALUACIONES					AMORTIZACIONES						
	Valores al Inicio del Ejerc (1)	Aumentos (2)	Disminu-ciones (3)	Revalua-ciones (4)	Valores al Cierre Del Ejerc (1+2-3+4=5)	Acum al Inicio del Ejerc (6)	Ajustes Por Revaluac (7)	Bajas del Ejercicio (8)	Del ejercicio Tasa	Del ejercicio Importe (9)	Acum Al Cierre del Ejercicio (6+7-8+9=10)	Valores Netos (5 -10=11)
1.- BIENES DE USO												
Inmuebles (Tierras)	30,018,504	22,272,395			52,290,899	0		4,063,698			-4,063,698	56,354,597.00
Inmuebles (Mejoras)	178,138,885	24,462,640			202,601,524	56,032,410			2	3,562,776	59,595,186	143,006,335.07
Herramientas						0						
Muebles y Utiles	32,820,066	3,360,679			36,180,745	26,023,834			10	1,243,818	27,267,652	8,913,092.82
Rodados	681,196				681,196	572,374			20	54,412	626,786	54,410.00
Embarcaciones						0						
Instalaciones												
Máquinas y equipos												
Instalaciones												
Equipos Computación	27,354,614	1,143,285			28,497,899	24,641,128	0		20	1,144,773	25,785,901	2,712,001.00
Otros									20-0	0		
Sub total:	269,013,265	51,238,999	0	0	320,252,263	107,269,746	0	4,063,698		6,005,779	109,211,827	211,040,435.890
2.- INTANGIBLES												
Patentes, Marcas y Lic	8,613,679	445,197			9,058,876	5,939,207				310,577	6,249,784.00	2,809,092.20
Llave					0						0	0
Gastos Preoperativos					0						0	0
Gastos Investigación					0						0	0
DC ley 17555					0						0	0
Otros	0	0			0	0					0	
Sub total:	8,613,679	445,197	0	0	9,058,876	5,939,207	0	0		310,577	6,249,784	2,809,092.20
3.- INVERSIONES EN INMUEBLES DEL PAIS												
Tierras					0						0	0
Mejoras					0						0	0
Sub total:	0	0	0	0	0	0	0	0		0	0	0
4.- INVERSIONES EN INMUEBLES DEL EXTERIOR												
Tierras					0						0	0
Mejoras					0						0	0
Sub total:	0	0	0	0	0	0	0	0		0	0	0
TOTAL:	277,626,944	51,684,196	0	0	329,311,139	113,208,953	0	4,063,698		6,316,356	115,461,611	213,849,528

Firma Empresa

Firma del Contador

SE FIRMA LOS PRESENTES ESTADOS CONTABLES Y SUS NOTAS EXPLICATIVAS ADJUNTAS, CON FINES DE IDENTIFICACIÓN Y CORRESPONDENCIA CON NUESTRO INFORME DE FECHA... 30/5/23 .....

Universidad de la República (UDELAR)

UNIVERSIDAD DE LA REPÚBLICA

BALANCE DE EJECUCIÓN PRESUPUESTAL

EJERCICIO 2022

ÍNDICE

Notas al Balance de Ejecución Presupuestal

CAPITULO 1- FINANCIACIÓN 1.1 - RENTAS GENERALES

Resumen General	(asignaciones presupuestarias - ejecutado - saldo)	
Análisis por Concepto del Gasto		1
Asignaciones Presupuestarias	(apertura - movimientos de ejercicio - vigente)	
Análisis General por Grupo del Gasto		2
Análisis General por Unidad Ejecutora		3
Análisis Remuneraciones por Unidad Ejecutora		4
Análisis Gastos por Unidad Ejecutora		5
Análisis Inversiones por Unidad Ejecutora		6
Resumen General	(crédito vigente - ejecutado - saldo)	
Análisis por Programa		7
Análisis por Unidad Ejecutora		8
Ejecutado		
Ejecución Total por Unidad Ejecutora	(remuneraciones - gastos - suministros oficiales - inversiones)	9
Remuneraciones	(crédito vigente - ejecutado - saldo)	
Análisis por Programa		10
Análisis por Unidad Ejecutora		11
Análisis por Objeto del Gasto -Auxiliar		12 - 13
Tipo de Crédito 1- Saldo de Ejercicios Anteriores		14
Gastos	(crédito vigente - ejecutado - saldo)	
Análisis por Programa		15
Análisis por Unidad Ejecutora		16
Análisis por Grupo del Gasto		17
Análisis por Objeto del Gasto- Auxiliar		18 – 22
Inversiones	(crédito vigente - ejecutado - saldo)	
Análisis por Programa		23
Análisis por Proyecto		24
Análisis por Unidad Ejecutora		25
Análisis por Unidad Ejecutora y por Proyecto		26
Análisis por Objeto del Gasto – Auxiliar		27 - 28
Convenio Universidad - A.S.S.E	(crédito vigente - ejecutado - saldo)	
Análisis por Concepto		29
Análisis por Unidad Ejecutora		29

ÍNDICE

CAPITULO 2 - FINANCIACIÓN 1.2 - RECURSOS CON AFECTACIÓN ESPECIAL

Crédito	(apertura - ampliación preventivo - estimado)	
Análisis por Unidad Ejecutora		30
Crédito y Recaudación	(crédito estimado - recaudación - comparación)	
Análisis por Unidad Ejecutora		31
Asignaciones Presupuestarias	(apertura - movimientos de ejercicio - vigente)	
Análisis General por Grupo del Gasto		32
Recaudación		
Análisis por Recurso		33
Análisis por Unidad Ejecutora		34
Análisis por Unidad Ejecutora y por Recurso		35
Ejecutado		
Ejecución Total por Unidad Ejecutora	(remuneraciones - gastos - suministros oficiales - inversiones)	36
Ejecución Total por Unidad Ejecutora -Tipo de Crédito 2 -Multas y Licencia sin Sueldo		37
Recaudación y Ejecución Art. 542 – Ley 17.296		
Resumen General		38

CAPITULO 3 - FINANCIACIÓN 1.7 - CONVENIOS CON ORGANISMOS DEL PRESUPUESTO NACIONAL

Asignaciones Presupuestarias	(apertura - movimientos de ejercicio - vigente)	
Análisis General por Grupo del Gasto		39
Recaudación y Ejecución		
Análisis por Unidad Ejecutora		40

CAPITULO 4 - FINANCIACIÓN 3.3 - DONACIONES INTERNAS

Asignaciones Presupuestarias		
Análisis General por Grupo del Gasto		41
Recaudación		
Análisis por Recurso		42
Análisis por Unidad Ejecutora		43
Análisis por Unidad Ejecutora y por Recurso		44
Ejecutado		
Ejecución Total por Unidad Ejecutora	(remuneraciones - gastos - suministros oficiales - inversiones)	45

ÍNDICE

CAPITULO 5 – FINANCIACIÓN 4.2 - DONACIONES EXTERNAS

Asignaciones Presupuestarias			
	Análisis General por Grupo del Gasto		46
Recaudación			
	Análisis por Recurso		47
	Análisis por Unidad Ejecutora y por Recurso		48
Ejecutado			
	Ejecución Total por Unidad Ejecutora	(remuneraciones - gastos - suministros oficiales - inversiones)	49

CAPITULO 6 – CONSOLIDADO

Resumen General Consolidado			
	Recaudación por Unidad Ejecutora - Financiación		50
	Ejecución por Unidad Ejecutora - Financiación		51
	Ejecución Total por Financiación	(remuneraciones - gastos - suministros oficiales - inversiones)	52

CAPITULO 7 – RENDICIÓN DE CUENTAS

Pesos Uruguayos			
	Análisis por Unidad Ejecutora - Origen de Fondos		53-55
Dólares Americanos			
	Análisis por Unidad Ejecutora - Origen de Fondos		56-57
Euros			
	Análisis por Unidad Ejecutora - Origen de Fondos		58

CAPITULO 8 – DONACIONES Y LEGADOS EN ESPECIE

Donaciones y legados en especie			
	Análisis por Unidad Ejecutora		59-61

Notas al Balance de Ejecución Presupuestal de la Universidad de la República

Ejercicio 2022

El Balance de Ejecución Presupuestal de la Universidad de la República (Inciso 26) ha sido confeccionado de acuerdo a lo establecido en los artículos 95 y 128 del Texto Ordenado Ordenado de Contabilidad y Administración Financiera (TOCAF).
Los datos utilizados para la realización del mismo fueron extraídos de los diferentes módulos del Sistema Integrado de Información Financiera (S.I.I.F.) al 08/02/2023 y la información contenida en la página 38, fue extraída de Sistemas Auxiliares.
La infomación del Capítulo 7 y del Capítulo 8 fue extraída del Módulo de Rendición de Cuentas y del Módulo de Donaciones y Legados en especie del S.I.I.F. respectivamente, al 10/03/2023.

Unidad de medida utilizada:

Las cifras se encuentran expresadas en pesos uruguayos y a precios corrientes.

Criterios de registración utilizados:

• **Recursos:** Se aplica el principio de lo percibido. De acuerdo al Artículo 12 del TOCAF se computan como recursos del ejercicio, los efectivamente depositados en cuentas del Tesor Nacional y/o depositados en cuentas del BROU y/o ingresados en las Tesorerías de los Organismos u oficinas hasta el cierre del ejercicio.
• **Gastos de funcionamiento e inversión:** De acuerdo al Artículo 20 del TOCAF los créditos presupuestales se consideran ejecutados cuando se devenguen los gastos. Se considera devengado cuando la obligación es intervenida por el Contador Delegado del Tribunal de Cuentas.

Financiaciones incluidas:

• **Rentas Generales - Financiación 1.1**
Se incluyen los montos aprobados por la Ley de Presupuesto y leyes de Rendición de Cuentas para esta Financiación.
Se incluye al igual que en ejercicios anteriores en dicha financiación la aplicación del artículo 487 de la ley 18.362, Resolución CDC Nº 7 del 25/11/08 y Resolución CED Nº 95 del 02/03/09 - Convenio Udelar - A.S.S.E. (Ejecutada en Inciso 24)
Se incluye el Convenio de Complementación asistencial celebrado entre el M.E.F. y el M.S.P. (Hospital de Clínicas-A.S.S.E.)
• **Fondos de Libre Disponibilidad**
Se incluyen las siguientes financiaciones:
1.2 - Recursos con Afectación Especial
Se incluye la recaudación correspondiente a la aplicación del artículo 159 de la ley 19.670 destinado al fomento de la matrícula de Agrimensura y apoyo académico de dicha carrera de grado. El ingreso en el presente ejercicio asciende a $ 8.997.363 (pesos uruguayos ocho millones novescientos noventa y siete mil trescientos sesenta y tres), que de acuerdo a las pautas de registro de C.G.N. no se incluye en los listados de recaudación del S.I.I.F. para la Unidad Ejecutora 06- Facultad de Ingeniería
1.7 - Convenios con Organismo del Presupuesto Nacional
3.3 - Donaciones Internas
4.2 - Donaciones Externas

Tipos de créditos utilizados

• **Tipo de Crédito 0** - Partidas permanentes
• **Tipo de Crédito 1** - Partidas por una sóla vez
• **Tipo de Crédito 2** - Partidas correspondientes a depósitos en cuentas corrientes oficiales
• **Tipo de Crédito 3** - Partidas anuales
• **Tipo de Crédito 4** - Partidas estimativas
Los tipos de crédito 1 y 2 se presentan en cuadros separados en virtud de que el saldo existente al cierre de ejercicio se traspasa al ejercicio siguiente. En aquellos casos en que no se explicita, corresponde a la sumatoria de los tipos de crédito 0, 3 y 4.

Notas al Balance de Ejecución Presupuestal de la Universidad de la República

Ejercicio 2022

Asignaciones Presupuestarias:

• Se da cumplimiento a la normativa vigente, mostrándose en cada financiación la evolución del crédito presupuestal original (crédito apertura), las modificaciones introducidas en el transcurso del ejercicio y el crédito final resultante (crédito vigente).
• Los montos originales corresponden a la información extraída de la Apertura Presupuestal, aprobada por la Ley de Presupuesto y Leyes de Rendiciones de Cuentas vigentes para el Ejercicio 2022 ajustadas a valores del inicio del ejercicio y a la Resolución 14 del CDC del 22/03/2022.
• Las modificaciones del ejercicio corresponden a los actualizadores aprobados por el Poder Ejecutivo (remuneraciones y suministros oficiales) y los refuerzos de créditos otorgados por el Ministerio de Economía y Finanzas y los traspasos de créditos entre grupos y Unidades Ejecutoras de acuerdo a la normativa vigente.
• El crédito vigente corresponde al crédito al cierre del ejercicio.
• En pág. 2 se expone la información considerando únicamente el Grupo del Gasto. En el resto de los cuadros se expone la información considerando en forma conjunta el Proyecto y el Grupo del Gasto.
• La información expuesta bajo el título de Gastos incluye la información registrada en el Proyecto 000 Grupos 1 a 7.
• La información expuesta bajo el título de Inversiones incluye la infomación registrada en los Proyectos 701 a 704.

Recursos/Fuentes:

En relación a los recursos se detallan los montos estimados a recaudar, y lo efectivamente recaudado en el ejercicio.
Se analiza la recaudación del ejercicio de los Fondos de Libre Disponibilidad por:
• Código de recurso
• Unidad Ejecutora
La recaudación en Moneda Extranjera está expresada en $ al Tipo Cambio del día de realizada la transacción.

Usos/Aplicaciones:

Se expone en distintos capítulos la ejecución del presupuesto separado por Financiación: Rentas Generales y Fondos de Libre Disponibilidad, así como un consolidado de las mismas
En pág. 2 se expone la información considerando únicamente el Grupo del Gasto. En el resto de los cuadros se expone la información considerando en forma conjunta el Proyecto y el Grupo del Gasto.
La ejecución de los créditos presupuestales corresponden a las obligaciones confirmadas e intervenidas por el Contador Delegado del Tribunal de Cuentas.
La información expuesta bajo el título de Gastos incluye la información registrada en el Proyecto 000 Grupos 1 a 7.
La información expuesta bajo el título de Inversiones incluye la infomación registrada en los Proyectos 701 a 704.
Se analiza la ejecución del presupuesto de Rentas Generales por:

• **Programas**:
347 - Calidad Académica, Innovación e Integración del conocimiento a nivel nacional e internacional
348 - Transformación y transparencia de la estructura institucional
349 - Universidad inclusiva y efectivización de los derechos de las personas
350 - Inserción universitaria en el sistema integrado de salud
351 - Expansión y desarrollo de la universidad en el territorio nacional
352 - Plan de obras y mantenimiento del patrimonio edilicio universitario
355 - Otras remuneraciones

No se incluyen los gastos financiados por el "Fondo Solidario COVID-19" del M.E.F. al Hospital de Clínicas, porque no se ejecuta en el Inciso 26

Notas al Balance de Ejecución Presupuestal de la Universidad de la República

Ejercicio 2022

• Unidades Ejecutoras
• Concepto del Gasto
-Remuneraciones
-Gastos
-Suministros Oficiales
-Inversiones

• Proyectos:
701 - Inversiones en equipamientos
702 - Inversiones en obras
703 - Inversiones en equipamiento - Hospital de Clínicas
704 - Inversiones en obras - Hospital de Clínicas

• Grupo del Gasto
0 - Servicios Personales
1 - Bienes de Consumo
2 - Servicios no Personales
3 - Bienes de Uso
5 - Transferencias
7 - Gastos no clasificados
y detalle de Objeto del Gasto-auxiliar

Se analiza la ejecución de los Fondos de Libre Disponibilidad por:
• Concepto del Gasto (remuneraciones, gastos, suministros oficiales, inversiones)
• Unidades Ejecutoras

Componen el presente Balance de Ejecución Presupuestal los siguientes capítulos:
Capítulo 1 - Financiación 1.1 - Rentas Generales
Capítulo 2 - Financiación 1.2 - Recursos con Afectación Especial
Capítulo 3 - Financiación 1.7 - Convenios con Organismos del Presupuesto Nacional
Capítulo 4 - Financiación 3.3 - Donaciones Internas
Capítulo 5 - Financiación 4.2 - Donaciones Externas
Capítulo 6 - Consolidado
Capítulo 7 - Rendición de Cuentas
Capítulo 8 - Donaciones y Legados en especie

El Capítulo 7 contiene información de los fondos rendidos por el Ejercicio 2022 Módulo de Rendición de Cuentas del SIIF, tanto en caja como en cuentas bancarias fuera de la Cuenta Única Nacional (C. U. N.), conforme a lo previsto en los Artículos 96, 99 y 132 del TOCAF.
La información de los fondos rendidos en el ejercicio se presenta por moneda de origen y desglosado por Unidad Ejecutora y origen de fondos.
Los Cargos reflejan la rendición de los ingresos durante el ejercicio 2022 en la moneda de origen.
Los Descargos reflejan la rendición de los egresos durante el ejercicio 2022 en la moneda de origen.
En cuanto al Origen de los Fondos se resumen por concepto agrupador:
• Ingresos: fondos recaudados, donaciones en efectivo, etc.
• Fondos recibidos de Rentas Generales: fondos rotatorios, fondos para gastos, etc.
• Fondos de Terceros: fondos en garantía
• Transferencias recibidas
• Transferencias entre cuentas
Por la dinámica de agrupamiento, el código 80 "Transferencias entre cuentas" puede presentar saldos negativos por aplicación del Art. 86 del TOCAF - Utilización Transitoria de Fon
Las monedas de origen registradas son:
• Pesos Uruguayos
• Dólares Americanos
• Euros
Al 31/12/2022 existen colocaciones financieras de acuerdo a lo establecido en el art. 4 Ley 19.788 por un monto de $ 29.945.802 y U$S 1.277.787

En el Capítulo 8 se presenta la información de las donaciones y legados en especie que las U.E. ingresaron en el Módulo de Donaciones y Legados en especie del SIIF

UNIVERSIDAD
DE LA REPÚBLICA
URUGUAY

CAPÍTULO 1

Financiación 1.1 – RENTAS GENERALES

RESUMEN GENERAL POR CONCEPTO DEL GASTO

Financiación 1.1 – Rentas Generales

Concepto	Asignación Presupuestaria	Ejecutado	Saldo	% Ejecutado / Total Ejecutado	% Ejecutado / Total Asignación Presupuestaria
Remuneraciones					
Retribuciones Personales	12.895.955.587	12.895.720.439	235.148	65%	100%
Cargas Legales	3.225.380.889	3.225.380.888	1	16%	100%
Beneficios Sociales	91.683.620	91.683.620	0	0%	100%
Cuota Mutual	22.443.666	22.443.666	0	0%	100%
Cuota Alimentación	508.323.328	508.323.328	0	3%	100%
Total Remuneraciones	**16.743.787.090**	**16.743.551.941**	**235.149**	**84%**	**100%**
Gastos					
Gastos Corrientes	1.701.889.363	1.701.772.260	117.103	9%	100%
Suministros Oficiales	572.269.017	572.269.017	0	3%	100%
Total Gastos	**2.274.158.380**	**2.274.041.277**	**117.103**	**12%**	**100%**
Inversiones					
Equipamiento	234.797.680	234.797.680	0	1%	100%
Obras	544.651.649	544.651.649	0	3%	100%
Total Inversiones	**779.449.329**	**779.449.329**	**0**	**4%**	**100%**
TOTAL	**19.797.394.799**	**19.797.042.547**	**352.252**	**100%**	**100%**

Notas:

La columna de Asignación Presupuestaria corresponde al Crédito Vigente

No incluye Tipo de Crédito 1 - Saldos de ejercicios anteriores

No incluye Convenio UdelaR-ASSE art. 487 Ley 18.362 (pág 29)

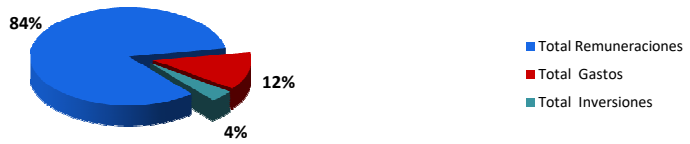

ASIGNACIONES PRESUPUESTARIAS POR GRUPO DEL GASTO

Financiación 1.1 – Rentas Generales

Grupo	Denominación	Crédito		
		Apertura	Movimientos del ejercicio	Vigente
0	Servicios Personales	16.235.973.838	507.813.252	16.743.787.090
1	Bienes de Consumo	900.457.408	-51.084.078	849.373.330
2	Servicios no Personales	296.068.346	887.650.907	1.183.719.253
3	Bienes de Uso	577.331.595	187.202.239	764.533.834
5	Transferencias	64.094.442	191.886.850	255.981.292
7	Gastos no clasificados	0	0	0
TOTAL		**18.073.925.629**	**1.723.469.170**	**19.797.394.799**

Notas:

Fuente Crédito Apertura: Sumaria Asig. Inicial 2022 - Fin. 1.1 - Dirección General de Planeamiento

No incluye Tipo de Crédito 1 - Saldos de ejercicios anteriores

Se expone la información considerando únicamente el grupo de gasto

ASIGNACIONES PRESUPUESTARIAS POR UNIDAD EJECUTORA

Financiación 1.1 - Rentas Generales

Unidad Ejecutora	Denominación	Crédito		
		Apertura	Movimientos del ejercicio	Vigente
01	Oficinas Centrales	3.769.294.659	-317.306.500	3.451.988.159
02	Facultad de Agronomía	819.438.920	186.850.472	1.006.289.392
03	Facultad de Arquitectura, Diseño y Urbanismo	562.950.640	136.581.722	699.532.362
04	Facultad de Ciencias Económicas y de Administración	629.000.649	148.361.350	777.361.999
05	Facultad de Derecho	567.135.068	94.705.350	661.840.418
06	Facultad de Ingeniería	944.867.588	276.765.649	1.221.633.237
07	Facultad de Medicina	1.040.294.775	222.075.972	1.262.370.747
08	Instituto de Higiene	111.454.599	7.108.703	118.563.302
09	Facultad de Odontología	406.936.826	67.584.763	474.521.589
10	Facultad de Química	583.245.087	220.469.582	803.714.669
11	Facultad de Veterinaria	567.353.975	146.183.417	713.537.392
12	Facultad de Humanidades y Ciencias de la Educación	362.641.110	133.183.248	495.824.358
15	Hospital de Clínicas	3.234.659.601	794.543.944	4.029.203.545
16	Facultad de Artes	278.521.154	86.207.146	364.728.300
19	Facultad de Psicología	396.895.565	113.331.324	510.226.889
22	Facultad de Enfermería	274.322.105	70.853.953	345.176.058
23	Facultad de Ciencias Sociales	519.447.418	146.725.933	666.173.351
24	Facultad de Ciencias	792.655.809	260.238.571	1.052.894.380
25	Facultad de Información y Comunicación	246.435.979	88.381.642	334.817.621
30	Centro Universitario Regional Este	221.743.623	24.079.399	245.823.022
31	Centro Universitario Litoral Norte	406.022.701	154.799.057	560.821.758
50	Unidad 50	1.338.607.778	-1.338.255.527	352.251
TOTAL		**18.073.925.629**	**1.723.469.170**	**19.797.394.799**

Notas:

Fuente Crédito Apertura: Sumaria Asig. Inicial 2022 - Fin. 1.1 - Dirección General de Planeamiento

No incluye Tipo de Crédito 1 - Saldos de ejercicios anteriores

ASIGNACIONES PRESUPUESTARIAS DE REMUNERACIONES POR UNIDAD EJECUTORA

Financiación 1.1 - Rentas Generales

Unidad Ejecutora	Denominación	Crédito		
		Apertura	Movimientos del ejercicio	Vigente
01	Oficinas Centrales	2.960.725.736	-591.020.243	2.369.705.493
02	Facultad de Agronomía	767.565.949	102.233.241	869.799.190
03	Facultad de Arquitectura, Diseño y Urbanismo	544.334.396	105.011.107	649.345.503
04	Facultad de Ciencias Económicas y de Administración	607.503.678	127.701.367	735.205.045
05	Facultad de Derecho	553.477.874	89.876.827	643.354.701
06	Facultad de Ingeniería	912.283.312	205.010.598	1.117.293.910
07	Facultad de Medicina	1.012.222.047	185.670.713	1.197.892.760
08	Instituto de Higiene	98.944.427	-16.503	98.927.924
09	Facultad de Odontología	389.966.417	58.805.240	448.771.657
10	Facultad de Química	558.786.784	143.282.750	702.069.534
11	Facultad de Veterinaria	539.070.893	86.037.784	625.108.677
12	Facultad de Humanidades y Ciencias de la Educación	353.789.692	109.414.308	463.204.000
15	Hospital de Clínicas	2.760.763.453	383.267.784	3.144.031.237
16	Facultad de Artes	268.020.097	66.301.004	334.321.101
19	Facultad de Psicología	387.135.421	88.026.914	475.162.335
22	Facultad de Enfermería	266.494.471	72.343.193	338.837.664
23	Facultad de Ciencias Sociales	507.609.624	106.280.004	613.889.628
24	Facultad de Ciencias	767.562.512	166.924.290	934.486.802
25	Facultad de Información y Comunicación	238.212.777	70.224.697	308.437.474
30	Centro Universitario Regional Este	205.334.536	-19.435.643	185.898.893
31	Centro Universitario Litoral Norte	386.129.359	101.679.055	487.808.414
50	Unidad 50	1.150.040.383	-1.149.805.235	235.148
TOTAL		**16.235.973.838**	**507.813.252**	**16.743.787.090**

Notas:

Fuente Crédito Apertura: Sumaria Asig. Inicial 2022 - Fin. 1.1 - Dirección General de Planeamiento

No incluye Tipo de Crédito 1 - Saldos de ejercicios anteriores

ASIGNACIONES PRESUPUESTARIAS DE GASTOS POR UNIDAD EJECUTORA

Financiación 1.1 – Rentas Generales

Unidad Ejecutora	Denominación	Crédito		
		Apertura	Movimientos del ejercicio	Vigente
01	Oficinas Centrales	469.558.524	141.988.935	611.547.459
02	Facultad de Agronomía	44.046.355	51.841.864	95.888.219
03	Facultad de Arquitectura, Diseño y Urbanismo	13.538.897	27.010.588	40.549.485
04	Facultad de Ciencias Económicas y de Administración	16.068.077	23.779.271	39.847.348
05	Facultad de Derecho	8.979.117	6.392.444	15.371.561
06	Facultad de Ingeniería	25.583.786	67.435.151	93.018.937
07	Facultad de Medicina	20.065.699	36.714.397	56.780.096
08	Instituto de Higiene	11.307.121	5.751.353	17.058.474
09	Facultad de Odontología	12.290.881	10.798.839	23.089.720
10	Facultad de Química	19.838.530	65.431.200	85.269.730
11	Facultad de Veterinaria	21.405.645	52.201.682	73.607.327
12	Facultad de Humanidades y Ciencias de la Educación	6.294.978	22.398.466	28.693.444
15	Hospital de Clínicas	348.120.281	409.763.059	757.883.340
16	Facultad de Artes	5.744.674	21.753.405	27.498.079
19	Facultad de Psicología	6.136.552	22.671.488	28.808.040
22	Facultad de Enfermería	4.744.542	407.878	5.152.420
23	Facultad de Ciencias Sociales	9.033.899	35.102.829	44.136.728
24	Facultad de Ciencias	19.601.010	86.981.331	106.582.341
25	Facultad de Información y Comunicación	4.033.320	19.431.086	23.464.406
30	Centro Universitario Regional Este	15.262.887	26.362.081	41.624.968
31	Centro Universitario Litoral Norte	17.898.026	40.271.129	58.169.155
50	Unidad 50	161.067.395	-160.950.292	117.103
TOTAL		**1.260.620.196**	**1.013.538.184**	**2.274.158.380**

Notas:

Fuente Crédito Apertura: Sumaria Asig. Inicial 2022 - Fin. 1.1 - Dirección General de Planeamiento

Incluye Suministros Oficiales

Se expone la información considerando en forma conjunta el proyecto y el grupo de gasto

ASIGNACIONES PRESUPUESTARIAS DE INVERSIONES POR UNIDAD EJECUTORA

Financiación 1.1 – Rentas Generales

Unidad Ejecutora	Denominación	Crédito		
		Apertura	Movimientos del ejercicio	Vigente
01	Oficinas Centrales	339.010.399	131.724.808	470.735.207
02	Facultad de Agronomía	7.826.616	32.775.367	40.601.983
03	Facultad de Arquitectura, Diseño y Urbanismo	5.077.347	4.560.027	9.637.374
04	Facultad de Ciencias Económicas y de Administración	5.428.894	-3.119.288	2.309.606
05	Facultad de Derecho	4.678.077	-1.563.921	3.114.156
06	Facultad de Ingeniería	7.000.490	4.319.900	11.320.390
07	Facultad de Medicina	8.007.029	-309.138	7.697.891
08	Instituto de Higiene	1.203.051	1.373.853	2.576.904
09	Facultad de Odontología	4.679.528	-2.019.316	2.660.212
10	Facultad de Química	4.619.773	11.755.632	16.375.405
11	Facultad de Veterinaria	6.877.437	7.943.951	14.821.388
12	Facultad de Humanidades y Ciencias de la Educación	2.556.440	1.370.474	3.926.914
15	Hospital de Clínicas	125.775.867	1.513.101	127.288.968
16	Facultad de Artes	4.756.383	-1.847.263	2.909.120
19	Facultad de Psicología	3.623.592	2.632.922	6.256.514
22	Facultad de Enfermería	3.083.092	-1.897.118	1.185.974
23	Facultad de Ciencias Sociales	2.803.895	5.343.100	8.146.995
24	Facultad de Ciencias	5.492.287	6.332.950	11.825.237
25	Facultad de Información y Comunicación	4.189.882	-1.274.141	2.915.741
30	Centro Universitario Regional Este	1.146.200	17.152.961	18.299.161
31	Centro Universitario Litoral Norte	1.995.316	12.848.873	14.844.189
50	Unidad 50	27.500.000	-27.500.000	0
TOTAL		**577.331.595**	**202.117.734**	**779.449.329**

Notas:

Fuente Crédito Apertura: Sumaria Asig. Inicial 2022 - Fin. 1.1 - Dirección General de Planeamiento

Se expone la información considerando en forma conjunta el proyecto y el grupo de gasto

RESUMEN GENERAL POR PROGRAMA

Financiación 1.1 – Rentas Generales

Programa	Crédito Vigente	Ejecutado	Saldo	% Ejecutado / Total Ejecutado
347 - Calidad Académica, Innovación e Integración del conocimiento a nivel nacional e internacional	13.267.805.310	13.267.453.058	352.252	66%
348 - Transformación y transparencia de la estructura institucional	182.288.684	182.288.684	0	1%
349 - Universidad inclusiva y efectivización de los derechos de las personas	916.534.299	916.534.299	0	5%
350 - Inserción universitaria en el sistema integrado de salud	3.042.268.838	3.042.268.838	0	15%
351 - Expansión y desarrollo de la universidad en el territorio nacional	1.346.408.381	1.346.408.381	0	7%
352 - Plan de obras y mantenimiento del patrimonio edilicio universitario	540.018.049	540.018.049	0	3%
355 - Otras remuneraciones	502.071.238	502.071.238	0	3%
TOTAL	**19.797.394.799**	**19.797.042.547**	**352.252**	**100%**

Nota: No incluye Tipo de Crédito 1 - Saldos de ejercicios anteriores

RESUMEN GENERAL POR UNIDAD EJECUTORA

Financiación 1.1 - Rentas Generales

Unidad Ejecutora	Denominación	Crédito Vigente	Ejecutado	Saldo	% Ejecutado / Total Ejecutado
01	Oficinas Centrales	3.451.988.159	3.451.988.159	0	17%
02	Facultad de Agronomía	1.006.289.392	1.006.289.392	0	5%
03	Facultad de Arquitectura, Diseño y Urbanismo	699.532.362	699.532.362	0	4%
04	Facultad de Ciencias Económicas y de Administración	777.361.999	777.361.999	0	4%
05	Facultad de Derecho	661.840.418	661.840.418	0	3%
06	Facultad de Ingeniería	1.221.633.237	1.221.633.237	0	6%
07	Facultad de Medicina	1.262.370.747	1.262.370.747	0	6%
08	Instituto de Higiene	118.563.302	118.563.302	0	1%
09	Facultad de Odontología	474.521.589	474.521.589	0	2%
10	Facultad de Química	803.714.669	803.714.669	0	4%
11	Facultad de Veterinaria	713.537.392	713.537.392	0	4%
12	Facultad de Humanidades y Ciencias de la Educación	495.824.358	495.824.357	1	3%
15	Hospital de Clínicas	4.029.203.545	4.029.203.545	0	20%
16	Facultad de Artes	364.728.300	364.728.300	0	2%
19	Facultad de Psicología	510.226.889	510.226.889	0	3%
22	Facultad de Enfermería	345.176.058	345.176.058	0	2%
23	Facultad de Ciencias Sociales	666.173.351	666.173.351	0	3%
24	Facultad de Ciencias	1.052.894.380	1.052.894.380	0	5%
25	Facultad de Información y Comunicación	334.817.621	334.817.621	0	2%
30	Centro Universitario Regional Este	245.823.022	245.823.022	0	1%
31	Centro Universitario Litoral Norte	560.821.758	560.821.758	0	3%
50	Unidad 50	352.251	0	352.251	0%
TOTAL		**19.797.394.799**	**19.797.042.547**	**352.252**	**100%**

Nota: No incluye Tipo de Crédito 1 - Saldos de ejercicios anteriores

EJECUCIÓN TOTAL POR UNIDAD EJECUTORA

Financiación 1.1 - Rentas Generales

Unidad Ejecutora	Denominación	Remuneraciones	Gastos	Suministros Oficiales	Inversiones	Total Ejecutado
01	Oficinas Centrales	2.369.705.493	396.654.057	214.893.402	470.735.207	3.451.988.159
02	Facultad de Agronomía	869.799.190	61.965.762	33.922.457	40.601.983	1.006.289.392
03	Facultad de Arquitectura, Diseño y Urbanismo	649.345.503	32.419.888	8.129.597	9.637.374	699.532.362
04	Facultad de Ciencias Económicas y de Administración	735.205.045	32.220.108	7.627.240	2.309.606	777.361.999
05	Facultad de Derecho	643.354.701	8.414.927	6.956.634	3.114.156	661.840.418
06	Facultad de Ingeniería	1.117.293.910	73.830.247	19.188.690	11.320.390	1.221.633.237
07	Facultad de Medicina	1.197.892.760	46.723.853	10.056.243	7.697.891	1.262.370.747
08	Instituto de Higiene	98.927.924	8.952.159	8.106.315	2.576.904	118.563.302
09	Facultad de Odontología	448.771.657	13.753.930	9.335.790	2.660.212	474.521.589
10	Facultad de Química	702.069.534	65.332.508	19.937.222	16.375.405	803.714.669
11	Facultad de Veterinaria	625.108.677	51.349.054	22.258.273	14.821.388	713.537.392
12	Facultad de Humanidades y Ciencias de la Educación	463.203.999	25.710.981	2.982.463	3.926.914	495.824.357
15	Hospital de Clínicas	3.144.031.237	610.899.214	146.984.126	127.288.968	4.029.203.545
16	Facultad de Artes	334.321.101	23.038.900	4.459.179	2.909.120	364.728.300
19	Facultad de Psicología	475.162.335	24.772.644	4.035.396	6.256.514	510.226.889
22	Facultad de Enfermería	338.837.664	4.384.226	768.194	1.185.974	345.176.058
23	Facultad de Ciencias Sociales	613.889.628	36.172.299	7.964.429	8.146.995	666.173.351
24	Facultad de Ciencias	934.486.802	91.080.246	15.502.095	11.825.237	1.052.894.380
25	Facultad de Información y Comunicación	308.437.474	17.129.120	6.335.286	2.915.741	334.817.621
30	Centro Universitario Regional Este	185.898.893	32.119.496	9.505.472	18.299.161	245.823.022
31	Centro Universitario Litoral Norte	487.808.414	44.848.641	13.320.514	14.844.189	560.821.758
50	Unidad 50	0	0	0	0	0
TOTAL		**16.743.551.941**	**1.701.772.260**	**572.269.017**	**779.449.329**	**19.797.042.547**

REMUNERACIONES

Financiación 1.1 - Rentas Generales

Análisis por Programa

Programa	Crédito Vigente	Ejecutado	Saldo	% Ejecutado / Total Ejecutado
347 - Calidad Académica, Innovación e Integración del conocimiento a nivel nacional e internacional	11.843.396.808	11.843.161.659	235.149	70%
348 - Transformación y transparencia de la estructura institucional	143.199.489	143.199.489	0	1%
349 - Universidad inclusiva y efectivización de los derechos de las personas	784.651.466	784.651.466	0	5%
350 - Inserción universitaria en el sistema integrado de salud	2.164.972.323	2.164.972.323	0	13%
351 - Expansión y desarrollo de la universidad en el territorio nacional	1.203.709.260	1.203.709.260	0	7%
352 - Plan de obras y mantenimiento del patrimonio edilicio universitario	101.786.506	101.786.506	0	1%
355 - Otras remuneraciones	502.071.238	502.071.238	0	3%
TOTAL	**16.743.787.090**	**16.743.551.941**	**235.149**	**100%**

Nota: No incluye Tipo de Crédito 1 - Saldos de ejercicios anteriores

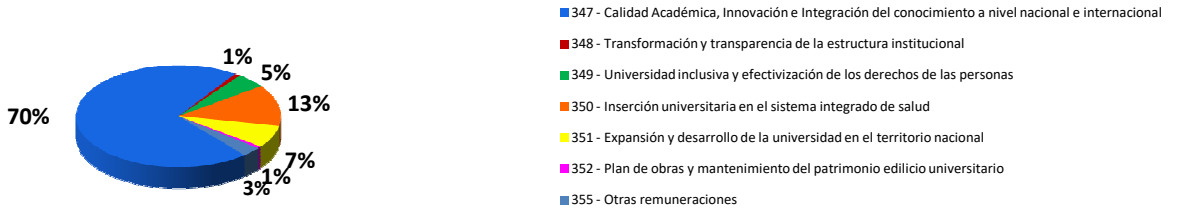

REMUNERACIONES

Financiación 1.1 - Rentas Generales

Análisis por Unidad Ejecutora

Unidad Ejecutora	Denominación	Crédito vigente	Ejecutado	Saldo	% Ejecutado / Total Ejecutado
01	Oficinas Centrales	2.369.705.493	2.369.705.493	0	14%
02	Facultad de Agronomía	869.799.190	869.799.190	0	5%
03	Facultad de Arquitectura, Diseño y Urbanismo	649.345.503	649.345.503	0	4%
04	Facultad de Ciencias Económicas y de Administración	735.205.045	735.205.045	0	4%
05	Facultad de Derecho	643.354.701	643.354.701	0	4%
06	Facultad de Ingeniería	1.117.293.910	1.117.293.910	0	6%
07	Facultad de Medicina	1.197.892.760	1.197.892.760	0	7%
08	Instituto de Higiene	98.927.924	98.927.924	0	1%
09	Facultad de Odontología	448.771.657	448.771.657	0	3%
10	Facultad de Química	702.069.534	702.069.534	0	4%
11	Facultad de Veterinaria	625.108.677	625.108.677	0	4%
12	Facultad de Humanidades y Ciencias de la Educación	463.204.000	463.203.999	1	3%
15	Hospital de Clínicas	3.144.031.237	3.144.031.237	0	19%
16	Facultad de Artes	334.321.101	334.321.101	0	2%
19	Facultad de Psicología	475.162.335	475.162.335	0	3%
22	Facultad de Enfermería	338.837.664	338.837.664	0	2%
23	Facultad de Ciencias Sociales	613.889.628	613.889.628	0	4%
24	Facultad de Ciencias	934.486.802	934.486.802	0	5%
25	Facultad de Información y Comunicación	308.437.474	308.437.474	0	2%
30	Centro Universitario Regional Este	185.898.893	185.898.893	0	1%
31	Centro Universitario Litoral Norte	487.808.414	487.808.414	0	3%
50	Unidad 50	235.148	0	235.148	0%
TOTAL		**16.743.787.090**	**16.743.551.941**	**235.149**	**100%**

Nota: No incluye Tipo de Crédito 1 - Saldos de ejercicios anteriores

REMUNERACIONES

Financiación 1.1 - Rentas Generales

Análisis por Objeto del Gasto - Auxiliar

PARTE 1

Objeto del Gasto	Denominación	Crédito Vigente	Ejecutado	Saldo
011.000	Sueldo básico de cargos	1.893.667.820	1.893.432.672	235.148
012.000	Incremento por mayor horario permanente	710.068.195	710.068.195	0
013.000	Dedicación total	500.567.934	500.567.934	0
015.000	Gastos de representación con aportes	3.562.947	3.562.947	0
016.000	Gastos de representación sin aportes	3.891.617	3.891.617	0
021.000	Sueldo básico de funciones contratadas	349.102.335	349.102.335	0
022.000	Incremento mayor horario permanente contratados	61.439.527	61.439.527	0
023.000	Dedicación total	10.360.174	10.360.174	0
041.007	Progresivo por antigüedad docente	393.754.022	393.754.022	0
042.013	Dedicación especial	190.588.506	190.588.506	0
042.014	Permanencia a la orden	43.121.871	43.121.871	0
042.018	Compensaciones específicas	388.123.747	388.123.747	0
042.020	Compensación personal para mantenimiento nivel retributivo	1.294.724	1.294.724	0
042.028	Retribuciones especiales docentes universidad	54.910.606	54.910.606	0
042.033	Compensaciones por cambio de residencia habitual	11.241.390	11.241.390	0
042.034	Remuneración complementaria por funciones distintas al cargo	408.442	408.442	0
042.035	Tareas insalubres	962.375	962.375	0
042.038	Compensaciones transitorias	1.430.620	1.430.620	0
042.079	Compensación funcionarios universidad	4.854.330.065	4.854.330.065	0
044.001	Prima por antigüedad	103.506.368	103.506.368	0
045.005	Quebrantos de caja	65.743	65.743	0
046.001	Diferencia por subrogación	11.528.537	11.528.537	0
048.006	Aumento - Dec. Nro. 26 de 19/01/94	472.096.193	472.096.193	0
048.007	Porcentaje diferencial del aumento Art. 182 Ley 16.713	37.085	37.085	0
048.009	Aumento sueldo partida Dec. 203/92	94.255.437	94.255.437	0
048.016	Aumento docente y no docente partida Ley 17.296 vigencia 2001	552.134.755	552.134.755	0
048.017	Aumento salarial vigencia 01/05/03 Dec. 191/03	167.348.358	167.348.358	0
048.018	Complemento aumento salarial vigencia 01/07/04 Dec 256/04	2.970.923	2.970.923	0

REMUNERACIONES

Financiación 1.1 - Rentas Generales

Análisis por Objeto del Gasto - Auxiliar

PARTE 2

Objeto del Gasto	Denominación	Crédito Vigente	Ejecutado	Saldo
048.019	Partida Dec.256/005 y Dec.264/005 vigencia 01/07/05	62.534.836	62.534.836	0
048.023	Recuperación salarial Enero/2006 A.454 L.17930	171.350.460	171.350.460	0
048.026	Recuperación salarial Enero/2007	173.393.839	173.393.839	0
048.028	Recuperación salarial Enero/2008	150.131.472	150.131.472	0
048.031	Recuperación salarial Enero/2009	34.975.483	34.975.483	0
048.032	Recuperación salarial Enero/2010	68.579.573	68.579.573	0
052.000	Por trabajo en días inhábiles y nocturnos	86.575.130	86.575.130	0
053.000	Licencias generadas y no gozadas	44.494.648	44.494.648	0
057.001	Becas	78.307.799	78.307.799	0
057.002	Pasantías	83.656.738	83.656.738	0
058.000	Horas Extras	67.096.158	67.096.158	0
058.002	Horas Extras Nocturnas	25.089.812	25.089.812	0
059.000	Sueldo anual complementario	972.999.323	972.999.323	0
064.000	Contribuciones por asistencia médica	22.443.666	22.443.666	0
068.002	Comp. Alimentación c/aporte	508.323.328	508.323.328	0
071.000	Prima por matrimonio	421.896	421.896	0
072.000	Hogar constituido	86.230.087	86.230.087	0
073.000	Prima por nacimiento	1.217.142	1.217.142	0
074.000	Prestaciones por hijo	3.814.495	3.814.495	0
081.000	Aporte patronal sistema seguridad social s/retribuciones	2.467.857.194	2.467.857.193	1
082.000	Otros aportes patronales s/retribuciones al F.N.V	127.675.079	127.675.079	0
087.000	Aporte patronal a FONASA	589.507.352	589.507.352	0
089.000	Otras cargas legales	40.341.264	40.341.264	0
TOTAL		**16.743.787.090**	**16.743.551.941**	**235.149**

Nota: No incluye Tipo de Crédito 1 - Saldos de ejercicios anteriores

REMUNERACIONES

Financiación 1.1 - Rentas Generales

Tipo de Crédito 1 - Saldos de Ejercicios Anteriores

Objeto del Gasto	Denominación	Crédito Vigente	Ejecutado	Saldo
081.000	Aporte patronal sistema seguridad social s/retribuciones	75.690	15.512	60.178
082.000	Otros aportes patronales s/retribuciones al F.N.V	818	795	23
087.000	Aporte patronal a FONASA	3.742	3.672	70
091.018	Economías ejercicios vencidos 2018	248.681	0	248.681
091.019	Economías ejercicios vencidos 2019	7.700	0	7.700
091.020	Economías ejercicios vencidos 2020	14.231	0	14.231
091.021	Economías ejercicios vencidos 2021	1.190.289	79.548	1.110.741
TOTAL		**1.541.151**	**99.527**	**1.441.624**

GASTOS

Financiación 1.1 - Rentas Generales

Análisis por Programa

Programa	Crédito Vigente	Ejecutado	Saldo	% Ejecutado / Total Ejecutado
347 - Calidad Académica, Innovación e Integración del conocimiento a nivel nacional e internacional	1.242.843.589	1.242.726.486	117.103	54%
348 - Transformación y transparencia de la estructura institucional	22.699.599	22.699.599	0	1%
349 - Universidad inclusiva y efectivización de los derechos de las personas	127.004.946	127.004.946	0	6%
350 - Inserción universitaria en el sistema integrado de salud	751.069.214	751.069.214	0	33%
351 - Expansión y desarrollo de la universidad en el territorio nacional	106.748.084	106.748.084	0	5%
352 - Plan de obras y mantenimiento del patrimonio edilicio universitario	23.792.948	23.792.948	0	1%
355 - Otras remuneraciones	0	0	0	0%
TOTAL	**2.274.158.380**	**2.274.041.277**	**117.103**	**100%**

Nota: Incluye Suministros Oficiales

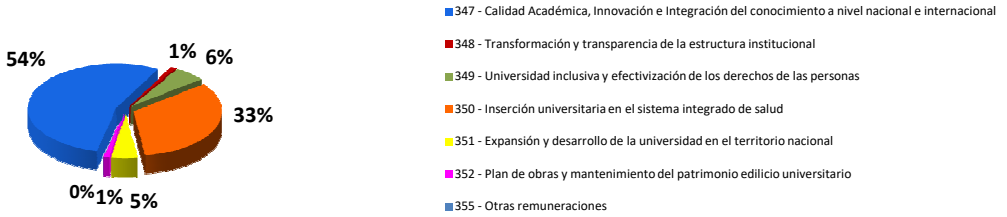

GASTOS

Financiación 1.1 - Rentas Generales

Análisis por Unidad Ejecutora

Unidad Ejecutora	Denominación	Crédito Vigente	Ejecutado	Saldo	% Ejecutado / Total Ejecutado
01	Oficinas Centrales	611.547.459	611.547.459	0	27%
02	Facultad de Agronomía	95.888.219	95.888.219	0	4%
03	Facultad de Arquitectura, Diseño y Urbanismo	40.549.485	40.549.485	0	2%
04	Facultad de Ciencias Económicas y de Administración	39.847.348	39.847.348	0	2%
05	Facultad de Derecho	15.371.561	15.371.561	0	1%
06	Facultad de Ingeniería	93.018.937	93.018.937	0	4%
07	Facultad de Medicina	56.780.096	56.780.096	0	2%
08	Instituto de Higiene	17.058.474	17.058.474	0	1%
09	Facultad de Odontología	23.089.720	23.089.720	0	1%
10	Facultad de Química	85.269.730	85.269.730	0	4%
11	Facultad de Veterinaria	73.607.327	73.607.327	0	3%
12	Facultad de Humanidades y Ciencias de la Educación	28.693.444	28.693.444	0	1%
15	Hospital de Clínicas	757.883.340	757.883.340	0	33%
16	Facultad de Artes	27.498.079	27.498.079	0	1%
19	Facultad de Psicología	28.808.040	28.808.040	0	1%
22	Facultad de Enfermería	5.152.420	5.152.420	0	0%
23	Facultad de Ciencias Sociales	44.136.728	44.136.728	0	2%
24	Facultad de Ciencias	106.582.341	106.582.341	0	5%
25	Facultad de Información y Comunicación	23.464.406	23.464.406	0	1%
30	Centro Universitario Regional Este	41.624.968	41.624.968	0	2%
31	Centro Universitario Litoral Norte	58.169.155	58.169.155	0	3%
50	Unidad 50	117.103	0	117.103	0%
TOTAL		**2.274.158.380**	**2.274.041.277**	**117.103**	**100%**

Nota: Incluye Suministros Oficiales

GASTOS

Financiación 1.1 - Rentas Generales

Análisis por Grupo del Gasto

Grupo	Resumen por Grupo (Gastos incluye suministros oficiales)	Crédito Vigente	Ejecutado	Saldo	% Ejecutado / Total Ejecutado
	Denominación				
1	Bienes de Consumo	834.430.297	834.313.194	117.103	37%
2	Servicios no personales	1.183.719.253	1.183.719.253	0	52%
3	Bienes de Uso	27.538	27.538	0	0%
5	Transferencias	255.981.292	255.981.292	0	11%
7	Gastos no clasificados	0	0	0	0%
TOTAL		**2.274.158.380**	**2.274.041.277**	**117.103**	**100%**

Grupo / Objeto	Denominación	Crédito Vigente	Ejecutado	Saldo	% Ejecutado / Total Ejecutado
Gastos (no incluye suministros oficiales)					
1	Bienes de Consumo	801.122.163	801.005.060	117.103	36%
2	Servicios no Personales	644.758.370	644.758.370	0	28%
3	Bienes de Uso	27.538	27.538	0	0%
5	Transferencias	255.981.292	255.981.292	0	11%
7	Gastos no clasificados	0	0	0	0%
	Total gastos sin suministros oficiales	**1.701.889.363**	**1.701.772.260**	**117.103**	**75%**
Suministros Oficiales					
141.000	Combustibles derivados del petróleo	33.222.796	33.222.796	0	1%
151.000	Lubricantes y otros derivados del petróleo	85.338	85.338	0	0%
211.000	Teléfonos, telégrafos y similares	92.537.474	92.537.474	0	4%
212.000	Agua	46.477.391	46.477.391	0	2%
213.000	Electricidad	197.633.254	197.633.254	0	9%
214.000	Gas	83.800.709	83.800.709	0	4%
264.000	Prima seguros contratados dentro del país	116.259.848	116.259.848	0	5%
285.001	Servicio de mantenimiento SISCONVE	2.136.653	2.136.653	0	0%
285.002	Servicios de mantenimiento TAG	115.554	115.554	0	0%
	Total suministros oficiales	**572.269.017**	**572.269.017**	**0**	**25%**
TOTAL		**2.274.158.380**	**2.274.041.277**	**117.103**	**100%**

GASTOS

Financiación 1.1 - Rentas Generales

Análisis por Objeto del Gasto - Auxiliar

PARTE 1

Objeto del gasto	Denominación	Crédito Vigente	Ejecutado	Saldo
Bienes de Consumo				
111.000	Alimentos para personas	57.062.528	57.062.528	0
112.000	Alimento para animales	1.849.805	1.849.805	0
113.000	Productos pecuarios	223.218	223.218	0
114.000	Productos agroforestales y sus manufacturas	793.624	793.624	0
115.000	Materias primas agropecuarias y forestales	366.014	366.014	0
119.000	Otros productos alimenticios, agropecuarios, forestales	17.650	17.650	0
121.000	Hilados y telas	3.551.018	3.551.018	0
122.000	Prendas de vestir	5.725.783	5.725.783	0
123.000	Confecciones textiles	428.037	428.037	0
124.000	Cuero, pieles y similares	46.272	46.272	0
129.000	Otros productos textiles,de vestir art. de cuero o similares	1.883	1.883	0
131.000	Papeles de oficina	4.549.142	4.549.142	0
132.000	Productos de papel y cartón	7.460.207	7.460.207	0
133.000	Formularios , impresos y similares	2.309.124	2.309.124	0
134.000	Productos de artes gráficas	2.480.456	2.480.456	0
135.000	Libros, revistas y otras publicaciones	298.770	298.770	0
135.001	Libros, revistas, art.tecnicos, guias en formato digital	31.907	31.907	0
136.000	Especies timbradas y valoradas	28.394	28.394	0
139.000	Otros productos de papel, libros e impresos	19.375	19.375	0
141.000	Combustibles derivados del petróleo	33.222.796	33.222.796	0
143.000	Supergas	202.540	202.540	0
145.000	Productos energéticos de origen vegetal	1.270	1.270	0
151.000	Lubricantes y otros derivados del petróleo	85.338	85.338	0
152.000	Productos medicinales y farmacéuticos	185.853.782	185.853.782	0

GASTOS

Financiación 1.1 - Rentas Generales

Análisis por Objeto del Gasto - Auxiliar

PARTE 2

Objeto del gasto	Denominación	Crédito Vigente	Ejecutado	Saldo
153.000	Productos veterinarios	284.980	284.980	0
154.000	Compuestos químicos, tintas y pinturas	116.650.159	116.650.159	0
155.000	Abonos, fertilizantes, fumigantes, etc.	277.737	277.737	0
156.000	Productos plásticos, acrílicos y similares	14.572.484	14.572.484	0
157.000	Artículos de caucho	1.002.406	1.002.406	0
159.000	Otros productos químicos derivados del petróleo y conexos	1.285.281	1.285.281	0
161.000	Productos de loza,cerámica y similares	450.824	450.824	0
162.000	Productos de vidrio	2.196.120	2.196.120	0
163.000	Materiales de construcción	777.014	777.014	0
169.000	Otros productos minerales	3.749	3.749	0
171.000	Productos básicos de hierro y acero	557.492	557.492	0
172.000	Productos básicos metálicos no ferrosos	372.859	372.859	0
173.000	Accesorios metálicos	3.820.685	3.820.685	0
174.000	Estructuras metálicas acabadas	1.108.299	1.108.299	0
176.000	Herramientas menores	2.421.621	2.421.621	0
179.000	Otros productos metálicos	2.882	2.882	0
191.000	Útiles de oficina	5.744.861	5.744.861	0
192.000	Elementos de limpieza y aseo	17.098.228	17.098.228	0
193.000	Artículos y accesorios eléctricos	7.607.761	7.607.761	0
194.000	Artículos menores médico quirúrgicos	190.848.482	190.848.482	0
195.000	Artículos educacionales, culturales,deportivos y recreativos	1.246.487	1.246.487	0
196.000	Útiles de cocina,comedor,baño	2.348.105	2.348.105	0
197.000	Artículos y accesorios de informática	15.530.442	15.530.442	0
198.001	Repuestos y Accesorios uso exclus.Incisos 25a27,29,31a34	3.336.024	3.336.024	0
198.003	Repuestos y accesorios-equip.médicos-Sect.Salúd	4.527.769	4.527.769	0
199.000	Otros bienes de consumo no incluidos en los anteriores	133.748.613	133.631.510	117.103
	Sub total Grupo 1- Bienes de Consumo	***834.430.297***	***834.313.194***	***117.103***

GASTOS

Financiación 1.1 - Rentas Generales

Análisis por Objeto del Gasto - Auxiliar

PARTE 3

Objeto del gasto	Denominación	Crédito Vigente	Ejecutado	Saldo
Servicios No Personales				
211.000	Teléfono, telégrafo y similares	92.537.474	92.537.474	0
212.000	Agua	46.477.391	46.477.391	0
213.000	Electricidad	197.633.254	197.633.254	0
214.000	Gas	83.800.709	83.800.709	0
219.000	Otros servicios básicos	65.706	65.706	0
221.000	Publicidad	5.766.833	5.766.833	0
222.000	Propaganda	67.100	67.100	0
223.000	Impresiones, reproducciones y encuadernaciones	4.404.204	4.404.204	0
231.000	Pasajes dentro del país	15.396.229	15.396.229	0
232.000	Pasajes al exterior contratados en el país	35.804.444	35.804.444	0
233.000	Pasajes contratados fuera del país	2.131.292	2.131.292	0
234.000	Viáticos dentro del país	37.822.787	37.822.787	0
235.000	Viáticos fuera del país	42.001.739	42.001.739	0
236.000	Otros Gastos en exterior(m/n y m/e) traslado,part.especial	14.274	14.274	0
239.000	Otros gastos de traslado	897.526	897.526	0
241.000	Servicio de mudanzas contratados dentro del país	1.007.704	1.007.704	0
243.000	Almacenamiento contratado dentro del país	186.985	186.985	0
245.000	Fletes y otros gastos contratados dentro país	2.763.150	2.763.150	0
246.000	Fletes y otros gastos contratados fuera del país	30.028	30.028	0
247.000	Correspondencia, encomiendas contratadas dentro del país	577.574	577.574	0
248.000	Correspondencia, encomiendas contratadas fuera del país	47.765	47.765	0
251.000	Arrendamiento de inmuebles contratados dentro del país	15.085.498	15.085.498	0
253.000	De equipos de computación	1.030.832	1.030.832	0
254.000	Arrendamiento de equipos de oficina	5.874.969	5.874.969	0
255.000	Arrendamiento de equipos y aparatos de audio y comunicación	3.261.164	3.261.164	0
256.000	De máquinas y equipos de construcción	570.081	570.081	0
257.000	De equipos de transporte y similares	938.771	938.771	0
258.000	De equipos del Sector Salud	3.208.321	3.208.321	0

GASTOS

Financiación 1.1 - Rentas Generales

Análisis por Objeto del Gasto - Auxiliar

PARTE 4

Objeto del gasto	Denominación	Crédito Vigente	Ejecutado	Saldo
259.000	Otros alquileres y arrendamientos	499.047	499.047	0
263.000	Tasas, contribuciones, multas y otros	22.212.961	22.212.961	0
264.000	Primas y otros gastos de seguro contratados dentro del país	116.259.848	116.259.848	0
265.000	Primas y otros gastos de seguro contratados fuera del país	33.727	33.727	0
266.000	Comisiones bancarias dentro del país	1.621.734	1.621.734	0
267.000	Comisiones bancarias fuera del país	97.735	97.735	0
269.000	Otros tributos, multas, recargos, seguros y comisiones	12.086	12.086	0
271.000	Serv. para mantenimiento de inmuebles e instalaciones	31.426.231	31.426.231	0
272.000	Serv. para mantenimiento de máquinas y equipos industriales	38.994.432	38.994.432	0
273.000	Serv. para mantenimiento de automotores	4.638.810	4.638.810	0
274.000	De otros medios de transporte	76.922	76.922	0
275.000	Serv. para mantenimiento de mobiliario y equipo de oficina y comp.	7.736.910	7.736.910	0
276.000	Serv. para mantenimiento de otras máquinas y equipos	36.263.241	36.263.241	0
277.000	De vías de comunicación	3.440	3.440	0
278.000	Servicio de limpieza, aseo y fumigaciones	90.140.124	90.140.124	0
278.002	De recolección residuos hospitalarios	2.042.166	2.042.166	0
279.000	Otros servicios para mantenimiento, reparaciones y limpieza	497.292	497.292	0
281.000	Estudios, investigaciones y proyectos de factibilidad	5.490.327	5.490.327	0
282.000	Profesionales y Técnicos	79.924.670	79.924.670	0
283.000	Servicios Médicos, sanitarios y sociales	18.425.096	18.425.096	0
283.002	Estudios (UCAMAE)	1.127.856	1.127.856	0
284.000	Servicios de capacitación	5.704.964	5.704.964	0
285.000	Servicios informáticos y anexos	30.398.063	30.398.063	0
285.001	Servicio de mantenimiento SISCONVE	2.136.653	2.136.653	0
285.002	Servicios de mantenimiento TAG	115.554	115.554	0
286.000	Artísticos y similares	4.232.970	4.232.970	0
289.000	Otros servicios profesionales y técnicos	1.019.370	1.019.370	0
291.000	Servicio de vigilancia y custodia	53.025.844	53.025.844	0

GASTOS

Financiación 1.1 - Rentas Generales

Análisis por Objeto del Gasto - Auxiliar

PARTE 5

Objeto del gasto	Denominación	Crédito Vigente	Ejecutado	Saldo
292.000	Contratación de equipos,salas y conexos	399.343	399.343	0
293.000	Servicios portuarios	301.525	301.525	0
294.000	Servicio de alimentación	23.573.604	23.573.604	0
296.000	Gastos de protocolo	56.663	56.663	0
299.000	Otros servicios no personales no incluidos en los anteriores	5.826.241	5.826.241	0
	Sub total Grupo 2- Servicios No Personales	***1.183.719.253***	***1.183.719.253***	***0***
Bienes de Uso				
393.000	Programas de computación y similares	27.538	27.538	0
	Sub total Grupo 3- Bienes de Uso	***27.538***	***27.538***	***0***
Transferencias				
577.000	Becas que no impliquen relación laboral ni pasantías país	226.003.579	226.003.579	0
579.000	Otras transferencias	29.977.713	29.977.713	0
	Sub total Grupo 5-Transferencias	***255.981.292***	***255.981.292***	***0***
Gastos No Clasificados				
	Sub total Grupo 7- Gastos No Clasificados	***0***	***0***	***0***
	TOTAL	**2.274.158.380**	**2.274.041.277**	**117.103**

INVERSIONES

Financiación 1.1 - Rentas Generales

Análisis por Programa

Programa	Crédito	Ejecutado	Saldo	% Ejecutado / Total Ejecutado
347 - Calidad Académica, Innovación e Integración del conocimiento a nivel nacional e internacional	181.564.913	181.564.913	0	23%
348 - Transformación y transparencia de la estructura institucional	16.389.596	16.389.596	0	2%
349 - Universidad inclusiva y efectivización de los derechos de las personas	4.877.887	4.877.887	0	1%
350 - Inserción universitaria en el sistema integrado de salud	126.227.301	126.227.301	0	16%
351 - Expansión y desarrollo de la universidad en el territorio nacional	35.951.037	35.951.037	0	5%
352 - Plan de obras y mantenimiento del patrimonio edilicio universitario	414.438.595	414.438.595	0	53%
355 - Otras remuneraciones	0	0	0	0%
TOTAL	**779.449.329**	**779.449.329**	**0**	**100%**

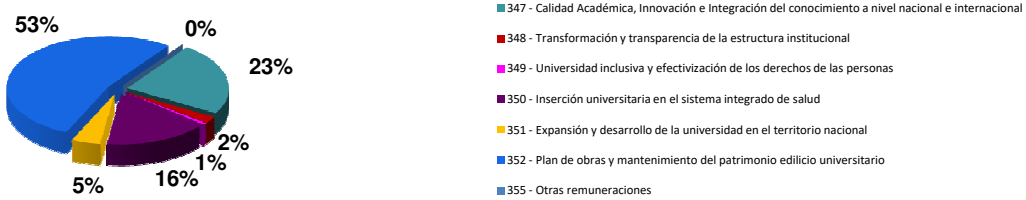

INVERSIONES

Financiación 1.1 - Rentas Generales

Análisis por Proyecto

Proyecto	Denominación	Crédito vigente	Ejecutado	Saldo	% Ejecutado / Total Ejecutado
701	Inversiones en equipamiento	194.767.150	194.767.150	0	25%
702	Inversiones en obras	457.393.211	457.393.211	0	59%
703	Inversiones en equipamiento - Hospital de Clínicas	40.030.530	40.030.530	0	5%
704	Inversiones en obras - Hospital de Clínicas	87.258.438	87.258.438	0	11%
TOTAL		**779.449.329**	**779.449.329**	**0**	**100%**

INVERSIONES

Financiación 1.1 - Rentas Generales

Análisis por Unidad Ejecutora

Unidad Ejecutora	Denominación	Crédito Vigente	Ejecutado	Saldo	% Ejecutado / Total Ejecutado
01	Oficinas Centrales	470.735.207	470.735.207	0	61%
02	Facultad de Agronomía	40.601.983	40.601.983	0	6%
03	Facultad de Arquitectura, Diseño y Urbanismo	9.637.374	9.637.374	0	1%
04	Facultad de Ciencias Económicas y de Administración	2.309.606	2.309.606	0	0%
05	Facultad de Derecho	3.114.156	3.114.156	0	0%
06	Facultad de Ingeniería	11.320.390	11.320.390	0	1%
07	Facultad de Medicina	7.697.891	7.697.891	0	1%
08	Instituto de Higiene	2.576.904	2.576.904	0	0%
09	Facultad de Odontología	2.660.212	2.660.212	0	0%
10	Facultad de Química	16.375.405	16.375.405	0	2%
11	Facultad de Veterinaria	14.821.388	14.821.388	0	2%
12	Facultad de Humanidades y Ciencias de la Educación	3.926.914	3.926.914	0	1%
15	Hospital de Clínicas	127.288.968	127.288.968	0	17%
16	Facultad de Artes	2.909.120	2.909.120	0	0%
19	Facultad de Psicología	6.256.514	6.256.514	0	1%
22	Facultad de Enfermería	1.185.974	1.185.974	0	0%
23	Facultad de Ciencias Sociales	8.146.995	8.146.995	0	1%
24	Facultad de Ciencias	11.825.237	11.825.237	0	2%
25	Facultad de Información y Comunicación	2.915.741	2.915.741	0	0%
30	Centro Universitario Regional Este	18.299.161	18.299.161	0	2%
31	Centro Universitario Litoral Norte	14.844.189	14.844.189	0	2%
50	Unidad 50	0	0	0	0%
TOTAL		**779.449.329**	**779.449.329**	**0**	**100%**

INVERSIONES

Financiación 1.1 - Rentas Generales

Análisis por Unidad Ejecutora y por Proyecto

Unidad Ejecutora	Denominación	Proyecto 701			Proyecto 702			Total			% Ejecutado / Total Ejecutado
		Inversiones en equipamiento			Inversiones en obras						
		Crédito Vigente	Ejecutado	Saldo	Crédito Vigente	Ejecutado	Saldo	Crédito Vigente	Ejecutado	Saldo	
01	Oficinas Centrales	58.445.027	58.445.027	0	412.290.180	412.290.180	0	470.735.207	470.735.207	0	61%
02	Facultad de Agronomía	19.860.912	19.860.912	0	20.741.071	20.741.071	0	40.601.983	40.601.983	0	6%
03	Facultad de Arquitectura, Diseño y Urbanismo	7.064.192	7.064.192	0	2.573.182	2.573.182	0	9.637.374	9.637.374	0	1%
04	Facultad de Ciencias Económicas y de Administración	1.500.841	1.500.841	0	808.765	808.765	0	2.309.606	2.309.606	0	0%
05	Facultad de Derecho	1.849.505	1.849.505	0	1.264.651	1.264.651	0	3.114.156	3.114.156	0	0%
06	Facultad de Ingeniería	10.015.795	10.015.795	0	1.304.595	1.304.595	0	11.320.390	11.320.390	0	1%
07	Facultad de Medicina	5.642.951	5.642.951	0	2.054.940	2.054.940	0	7.697.891	7.697.891	0	1%
08	Instituto de Higiene	2.160.991	2.160.991	0	415.913	415.913	0	2.576.904	2.576.904	0	0%
09	Facultad de Odontología	2.008.576	2.008.576	0	651.636	651.636	0	2.660.212	2.660.212	0	0%
10	Facultad de Química	14.623.145	14.623.145	0	1.752.260	1.752.260	0	16.375.405	16.375.405	0	2%
11	Facultad de Veterinaria	6.336.136	6.336.136	0	8.485.252	8.485.252	0	14.821.388	14.821.388	0	2%
12	Facultad de Humanidades y Ciencias de la Educación	3.319.163	3.319.163	0	607.751	607.751	0	3.926.914	3.926.914	0	1%
15	Hospital de Clínicas	0	0	0	0	0	0	0	0	0	0%
16	Facultad de Artes	2.863.980	2.863.980	0	45.140	45.140	0	2.909.120	2.909.120	0	0%
19	Facultad de Psicología	3.322.930	3.322.930	0	2.933.584	2.933.584	0	6.256.514	6.256.514	0	1%
22	Facultad de Enfermería	1.185.974	1.185.974	0	0	0	0	1.185.974	1.185.974	0	0%
23	Facultad de Ciencias Sociales	7.581.828	7.581.828	0	565.167	565.167	0	8.146.995	8.146.995	0	1%
24	Facultad de Ciencias	11.577.445	11.577.445	0	247.792	247.792	0	11.825.237	11.825.237	0	2%
25	Facultad de Información y Comunicación	2.915.741	2.915.741	0	0	0	0	2.915.741	2.915.741	0	0%
30	Centro Universitario Regional Este	18.253.265	18.253.265	0	45.896	45.896	0	18.299.161	18.299.161	0	2%
31	Centro Universitario Litoral Norte	14.238.753	14.238.753	0	605.436	605.436	0	14.844.189	14.844.189	0	2%
50	Unidad 50	0	0	0	0	0	0	0	0	0	0%
Sub total		**194.767.150**	**194.767.150**	**0**	**457.393.211**	**457.393.211**	**0**	**652.160.361**	**652.160.361**	**0**	**83%**

Unidad Ejecutora	Denominación	Proyecto 703			Proyecto 704			Total			% Ejecutado / Total Ejecutado
		Inversiones en equipamiento - Hospital de Clínicas			Inversiones en obras - Hospital de Clínicas						
		Crédito Vigente	Ejecutado	Saldo	Crédito Vigente	Ejecutado	Saldo	Crédito Vigente	Ejecutado	Saldo	
15	Hospital de Clínicas	40.030.530	40.030.530	0	87.258.438	87.258.438	0	127.288.968	127.288.968	0	17%
Sub total		**40.030.530**	**40.030.530**	**0**	**87.258.438**	**87.258.438**	**0**	**127.288.968**	**127.288.968**	**0**	**17%**
TOTAL		**234.797.680**	**234.797.680**	**0**	**544.651.649**	**544.651.649**	**0**	**779.449.329**	**779.449.329**	**0**	**100%**

INVERSIONES

Financiación 1.1 - Rentas Generales

Análisis por Objeto del Gasto - Auxiliar

PARTE 1

Objeto del gasto	Denominación	Crédito Vigente	Ejecutado	Saldo
Bienes de Consumo				
135.000	Libros, revistas y otras publicaciones	14.649.870	14.649.870	0
135.001	Libros, revistas, art.tecnicos, guias en formato digital	216.271	216.271	0
197.000	Artículos y accesorios de informática	3.956	3.956	0
199.000	Otros bienes de consumo no incluidos en los anteriores	72.936	72.936	0
Sub total Grupo 1- Bienes de Consumo		***14.943.033***	***14.943.033***	***0***
Servicios No Personales				
Sub total Grupo 2- Servicios No Personales		***0***	***0***	***0***
Bienes de Uso				
311.000	Maquinarias y equipos de agropecuaria de pesca y de minería	2.736.864	2.736.864	0
312.000	Maquinarias y equipos de industria manufacturera	524.080	524.080	0
313.000	Maquinarias y Equipos de electricidad gas y agua	1.813.963	1.813.963	0
314.000	Maquinarias y Equipos de construcción	27.597	27.597	0
321.000	Máquinas de escribir y calcular	77.954	77.954	0
322.000	Equipos de telefonía y similares	2.268.572	2.268.572	0
323.000	Equipos de informática	46.578.908	46.578.908	0
324.000	Equipos de imprenta fotocopiadoras y similares	972.771	972.771	0
325.000	Equipos eléctricos de uso doméstico	10.048.087	10.048.087	0
326.000	Mobiliario de oficina	22.111.237	22.111.237	0
327.000	Equipamiento para prevención de incendio	875.472	875.472	0
328.000	Equipamiento para prevención de robos	1.105.549	1.105.549	0
329.000	Otros equipos mobiliarios, de oficinas y maquinarias	27.231	27.231	0
331.000	Equipamiento médico quirúrgico de lab. y otros de salud	36.011.260	36.011.260	0

INVERSIONES

Financiación 1.1 - Rentas Generales

Análisis por Objeto del Gasto - Auxiliar

PARTE 2

Objeto del gasto	Denominación	Crédito Vigente	Ejecutado	Saldo
332.000	Equipamiento técnico y científico	55.844.700	55.844.700	0
339.000	Otros equipos sanitarios y científicos	13.504	13.504	0
341.000	Equipos audiovisuales de fotografía y similares	6.728.927	6.728.927	0
342.000	Obras de arte y piezas de museo	176.900	176.900	0
343.000	Equipos deportivos y recreativos	533.214	533.214	0
344.000	Mobiliario afectado a actividad educacional cultural y recreativo	1.369.156	1.369.156	0
353.000	Otros vehículos automóviles	1.901.892	1.901.892	0
357.000	Equipos de tracción y elevación	994.961	994.961	0
358.000	Equipos de comunicaciones	3.131.164	3.131.164	0
361.000	Para máquinas y equipos de producción	6.527	6.527	0
363.000	Para equipos médico-sanitarios y científicos	1.015.648	1.015.648	0
365.000	Para equipos de transporte	159.020	159.020	0
372.000	Edificios e instalaciones	10.942.630	10.942.630	0
379.000	Otros Edificios, tierras y bienes preexistentes	129.173	129.173	0
382.000	Otras edificaciones	537.023.134	537.023.134	0
384.000	Instalaciones de transmisión y distribución	884.504	884.504	0
392.000	Semovientes	280.235	280.235	0
393.000	Programas de computación y similares	18.191.462	18.191.462	0
Sub total Grupo 3- Bienes de Uso		***764.506.296***	***764.506.296***	***0***
TOTAL		**779.449.329**	**779.449.329**	**0**

Convenio Universidad de la República - A.S.S.E.

ART 487 – LEY 18.362

Artículo 487.- Asignase al Inciso 24 "Diversos Créditos" Financiación 1.1 "Rentas Generales", Proyecto de Funcionamiento "Programa para la Formación y Fortalecimiento de los Recursos Humanos de los Prestadores Públicos de Servicios de Salud", una partida de $ 100:000.000 (cien millones de pesos uruguayos) para el Ejercicio 2008 y de $ 200:000.000 (doscientos millones de pesos uruguayos) para el Ejercicio 2009.
Autorizase a abonar compensaciones a los recursos humanos afectados al proyecto.
El programa será gestionado por ASSE y la Facultad de Medicina de la Universidad de la República , según convenio que contemple dotar a ASSE de la formación de recursos humanos que esta requiera para la cobertura de las necesidades asistenciales, así como contemplar la función asistencial de los docentes de la Facultad de Medicina.
La Unidad de Gestión y Coordinación (UGC) del Programa se compondrá de cinco miembros. Cada institución definirá dos representantes, y un quinto miembro que será designado por la Facultad de Medicina en un plazo de treinta días, de una terna propuesta por ASSE. Se habilita a que los créditos asignados al Programa sean ejecutados a través de la comisión de apoyo de ASSE, no siendo de aplicación, por tanto, la limitación establecida en los artículos 719 y 721 de la Ley N° 18.719, de 27 de diciembre de 2010. El programa contará con dos fondos para los subprogramas UDAS y UDAS Fmed. El presupuesto total del programa será asignado en partes iguales para cada uno de estos fondos, los cuales serán administrados financieramente por ASSE.
Hasta el 10% (diez por ciento) del subprograma UDAS podrá ser destinado a convenios a celebrar con la Dirección Nacional de Sanidad de las Fuerzas Armadas y con la Dirección Nacional de Sanidad Policial.
En oportunidad de la presentación de la Rendición de Cuentas y Balance de Ejecución Presupuestal, la Administración de los Servicios de Salud del Estado deberá remitir un informe de evaluación de las actividades realizadas y del cumplimiento de los objetivos del programa.
Res CDC Nº7 del 25/11/2008 y Resolución CED Nº 95 del 02/03/2009

Concepto	Crédito Vigente	Ejecutado	Saldo	% Ejecutado / Total Ejecutado
Remuneraciones	130.906.366	130.581.439	324.927	98%
Gastos	2.041.316	2.041.316	0	2%
Inversiones	0	0	0	0%
TOTAL	**132.947.682**	**132.622.755**	**324.927**	**100%**

Unidad Ejecutora	Denominación	Crédito Vigente	Ejecutado	Saldo
07	Medicina	122.207.682	122.207.581	101
15	Hospital de Clínicas	10.740.000	10.415.174	324.826
TOTAL		**132.947.682**	**132.622.755**	**324.927**

UNIVERSIDAD
DE LA REPÚBLICA
URUGUAY

CAPÍTULO 2

Financiación 1.2 – RECURSOS CON AFECTACIÓN ESPECIAL

ANÁLISIS DEL CRÉDITO POR UNIDAD EJECUTORA

Financiación 1.2 – Recursos con Afectación Especial

Unidad Ejecutora	Denominación	Crédito Apertura	Ampliación Preventivo Aprobado	Crédito Estimado
01	Oficinas Centrales	803.074.375	0	803.074.375
02	Facultad de Agronomía	49.353.473	186.459.148	235.812.621
03	Facultad de Arquitectura, Diseño y Urbanismo	35.785.987	61.778.230	97.564.217
04	Facultad de Ciencias Económicas y de Administración	25.893.432	0	25.893.432
05	Facultad de Derecho	18.479.979	35.000.000	53.479.979
06	Facultad de Ingeniería	114.687.651	0	114.687.651
07	Facultad de Medicina	47.936.363	65.000.000	112.936.363
08	Instituto de Higiene	6.959.752	5.500.000	12.459.752
09	Facultad de Odontología	31.693.290	43.000.000	74.693.290
10	Facultad de Química	48.762.978	50.000.000	98.762.978
11	Facultad de Veterinaria	21.957.749	69.000.000	90.957.749
12	Facultad de Humanidades y Ciencias de la Educación	12.568.592	22.000.000	34.568.592
15	Hospital de Clínicas	219.169.457	390.000.000	609.169.457
16	Facultad de Artes	9.706.690	0	9.706.690
19	Facultad de Psicología	19.348.679	9.050.000	28.398.679
22	Facultad de Enfermería	15.789.046	0	15.789.046
23	Facultad de Ciencias Sociales	14.026.095	7.363.578	21.389.673
24	Facultad de Ciencias	37.261.993	37.858.345	75.120.338
25	Facultad de Información y Comunicación	7.134.136	10.500.000	17.634.136
30	Centro Universitario Regional Este	12.910.922	25.000.000	37.910.922
31	Centro Universitario Litoral Norte	11.184.346	18.869.377	30.053.723
50	Unidad 50	179.425.302	0	179.425.302
TOTAL		**1.743.110.287**	**1.036.378.678**	**2.779.488.965**

Notas:

Fuente Crédito Apertura: Sumaria Asig. Inicial 2022: Fin. 1.2 Recursos propios de los Servicios + Art. 542 - Ley 17.296 - Dirección General de Planeamiento

Ampliación de Preventivo Aprobado: corresponde a las Resoluciones del Consejo Delegado de Gestión tramitadas por los Servicios Universitarios.

ANÁLISIS DEL CRÉDITO Y RECAUDACIÓN POR UNIDAD EJECUTORA

Financiación 1.2 – Recursos con Afectación Especial

Unidad Ejecutora	Denominación	Crédito Estimado	Recaudación del ejercicio	Estimado-Recaudación
01	Oficinas Centrales	803.074.375	363.646.912	439.427.463
02	Facultad de Agronomía	235.812.621	153.910.639	81.901.982
03	Facultad de Arquitectura, Diseño y Urbanismo	97.564.217	36.074.835	61.489.382
04	Facultad de Ciencias Económicas y de Administración	25.893.432	16.574.650	9.318.782
05	Facultad de Derecho	53.479.979	21.463.145	32.016.834
06	Facultad de Ingeniería	114.687.651	133.587.126	-18.899.475
07	Facultad de Medicina	112.936.363	69.624.378	43.311.985
08	Instituto de Higiene	12.459.752	12.946.729	-486.977
09	Facultad de Odontología	74.693.290	38.638.388	36.054.902
10	Facultad de Química	98.762.978	51.214.344	47.548.634
11	Facultad de Veterinaria	90.957.749	43.811.092	47.146.657
12	Facultad de Humanidades y Ciencias de la Educación	34.568.592	6.566.893	28.001.699
15	Hospital de Clínicas	609.169.457	415.947.931	193.221.526
16	Facultad de Artes	9.706.690	1.059.725	8.646.965
19	Facultad de Psicología	28.398.679	28.469.527	-70.848
22	Facultad de Enfermería	15.789.046	10.593.446	5.195.600
23	Facultad de Ciencias Sociales	21.389.673	2.183.314	19.206.359
24	Facultad de Ciencias	75.120.338	44.949.000	30.171.338
25	Facultad de Información y Comunicación	17.634.136	4.865.954	12.768.182
30	Centro Universitario Regional Este	37.910.922	36.683.957	1.226.965
31	Centro Universitario Litoral Norte	30.053.723	7.590.148	22.463.575
	Subtotal	**2.600.063.663**	**1.500.402.134**	
50	Unidad 50	179.425.302	581.786.803	
TOTAL		**2.779.488.965**	**2.082.188.937**	

Notas:
Recaudación del Ejercicio incluye recaudación en M/E expresada en $ al Tipo Cambio del día de realizada la transacción
Lo recaudado en la Unidad Ejecutora 50 corresponde al Art 542 - Ley 17.296 - Adicional Fondo Solidaridad.
No incluye recaudación por Multas y Licencia sin sueldos ($ 82.654.924)

ASIGNACIONES PRESUPUESTARIAS POR GRUPO DEL GASTO

Financiación 1.2 - Recursos con Afectación Especial

Grupo	Denominación	Crédito		
		Apertura	Movimientos del ejercicio	Vigente
0	Servicios Personales	914.514.569	19.422.582	933.937.151
1	Bienes de Consumo	289.514.519	-25.816.091	263.698.428
2	Servicios no Personales	0	232.439.519	232.439.519
3	Bienes de Uso	539.081.199	-169.867.447	369.213.752
5	Transferencias	0	18.280.067	18.280.067
7	Gastos no clasificados	0	15.244	15.244
TOTAL		**1.743.110.287**	**74.473.874**	**1.817.584.161**

Notas:

Fuente Crédito Apertura: Apertura Presupuestal Dirección General de Planeamiento Financiación 1.2, incluye Recursos Propios de los Servicios y Art. 542 - Ley 17.296

Los movimientos del ejercicio corresponden a los incrementos otorgados por CGN (incremento salarial y refuerzos de rubro)

No incluye Tipo de Crédito 1 - Saldos de ejercicios anteriores

No incluye Tipo de Crédito 2 - Multas y licencia sin sueldo

RECAUDACIÓN POR RECURSO

Financiación 1.2 – Recursos con Afectación Especial

Recurso	Denominación	Recaudado	% Recaudado / Total Recaudado
211909012	Ingresos Varios	569.254.913	26%
211909016	Convenios	285.186.852	13%
139101002	Venta de Pliegos Licitación	706.611	0%
211909039	Proventos	643.189.310	30%
	Transferencias entre Unidades Ejecutoras	152.414	0%
632101002	Obligaciones Caducas y otros	1.912.034	0%
	Subtotal	**1.500.402.134**	
111205002	Adicional Fdo Solidaridad -Ley 17296 A.542	581.786.803	27%
	Subtotal	**2.082.188.937**	
241101052/53 - 291103025	Multas y Licencia sin sueldo	82.654.924	4%
TOTAL		**2.164.843.861**	**100%**

Nota: Transferencias entre Unidades Ejecutoras corresponde a transferencias a Donaciones (ver pág. 42)

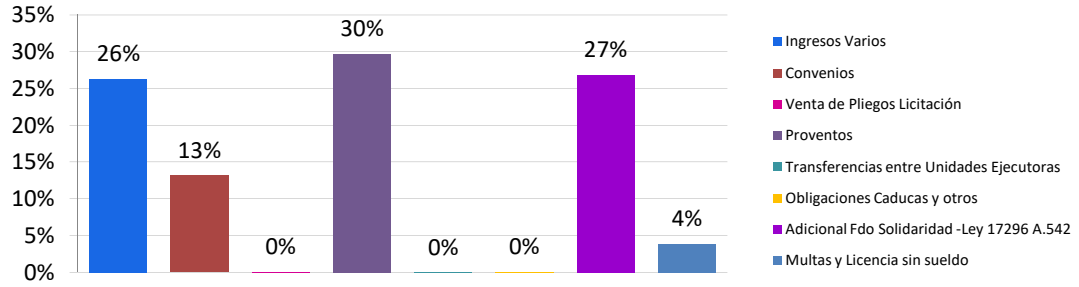

RECAUDACIÓN POR UNIDAD EJECUTORA

Financiación 1.2 – Recursos con Afectación Especial

Unidad Ejecutora	Denominación	Recaudado	% Recaudado/ Total Recaudado
01	Oficinas Centrales	378.085.106	17%
02	Facultad de Agronomía	154.813.823	7%
03	Facultad de Arquitectura, Diseño y Urbanismo	47.820.516	2%
04	Facultad de Ciencias Económicas y de Administración	21.569.889	1%
05	Facultad de Derecho	22.927.851	1%
06	Facultad de Ingeniería	139.776.000	7%
07	Facultad de Medicina	73.994.675	3%
08	Instituto de Higiene	12.946.729	1%
09	Facultad de Odontología	45.739.965	2%
10	Facultad de Química	51.745.428	3%
11	Facultad de Veterinaria	46.553.629	2%
12	Facultad de Humanidades y Ciencias de la Educación	6.882.628	0%
15	Hospital de Clínicas	435.636.525	20%
16	Facultad de Artes	1.819.816	0%
19	Facultad de Psicología	28.692.925	1%
22	Facultad de Enfermería	11.098.470	1%
23	Facultad de Ciencias Sociales	4.270.766	0%
24	Facultad de Ciencias	48.438.284	2%
25	Facultad de Información y Comunicación	4.933.543	0%
30	Centro Universitario Regional Este	37.520.097	3%
31	Centro Universitario Litoral Norte	7.790.392	0%
50	Unidad 50	581.786.803	27%
TOTAL		**2.164.843.861**	**100%**

Notas:

La recaudación del Art 542 - Ley 17.296 - Adicional Fondo Solidaridad se incluye en la Unidad Ejecutora 50

Incluye recaudación por Multas y Licencia sin sueldos

RECAUDACIÓN POR UNIDAD EJECUTORA Y POR RECURSO

Financiación 1.2 – Recursos con Afectación Especial

Unidad Ejecutora	Denominación	211909012 Ingresos Varios	211909016 Convenios	139101002 Venta Pliegos de Licitación	211909039 Proventos	Transferencias entre Unidades Ejecutoras	632101002 Obligaciones Caducas y otros	Sub total - Recaudación del Ejercicio	241101052/53 291103025 Multas y Licencia sin sueldo	111205002 Ad. Fdo Solidaridad Ley 17296 A.542	Total Recaudado
01	Oficinas Centrales	319.970.773	32.729.674	98.000	3.076.593	7.761.508	10.364	363.646.912	14.438.194	0	378.085.106
02	Facultad de Agronomía	1.641.710	10.330.316	0	141.948.580	-9.967	0	153.910.639	903.184	0	154.813.823
03	Facultad de Arquitectura, Diseño y Urbanismo	4.130.461	29.218.040	0	2.850.912	-185.506	60.928	36.074.835	11.745.681	0	47.820.516
04	Facultad de Ciencias Económicas y de Administración	2.650.919	12.904.081	25.000	104.741	858.476	31.433	16.574.650	4.995.239	0	21.569.889
05	Facultad de Derecho	460.858	20.692.541	0	10.735	289.308	9.703	21.463.145	1.464.706	0	22.927.851
06	Facultad de Ingeniería	43.880.567	57.681.511	0	33.036.284	-1.948.881	937.645	133.587.126	6.188.874	0	139.776.000
07	Facultad de Medicina	37.895.631	33.764.082	45.711	0	-2.133.005	51.959	69.624.378	4.370.297	0	73.994.675
08	Instituto de Higiene	9.828.377	2.976.763	0	70.488	71.101	0	12.946.729	0	0	12.946.729
09	Facultad de Odontología	16.987.268	2.068.175	27.200	19.808.602	-252.857	0	38.638.388	7.101.577	0	45.739.965
10	Facultad de Química	36.243.977	6.066.571	0	6.959.450	1.510.498	433.848	51.214.344	531.084	0	51.745.428
11	Facultad de Veterinaria	14.882.603	0	0	29.099.173	-196.053	25.369	43.811.092	2.742.537	0	46.553.629
12	Facultad de Humanidades y Ciencias de la Educación	3.216.006	3.565.817		82.062	-402.771	105.779	6.566.893	315.735	0	6.882.628
15	Hospital de Clínicas	28.752.380	7.864.653	456.000	384.216.276	-5.349.213	7.835	415.947.931	19.688.594	0	435.636.525
16	Facultad de Artes	0	326.781	0	194.500	326.284	212.160	1.059.725	760.091	0	1.819.816
19	Facultad de Psicología	2.421.332	27.486.263	0	10.900	-1.456.919	7.951	28.469.527	223.398	0	28.692.925
22	Facultad de Enfermería	6.044.455	4.654.352	0	0	-105.361	0	10.593.446	505.024	0	11.098.470
23	Facultad de Ciencias Sociales	789.067	1.166.239	6.000	0	222.008	0	2.183.314	2.087.452	0	4.270.766
24	Facultad de Ciencias	24.518.265	14.513.977	48.700	4.635.166	1.232.892	0	44.949.000	3.489.284	0	48.438.284
25	Facultad de Información y Comunicación	939.503	4.157.258	0	0	-232.757	1.950	4.865.954	67.589	0	4.933.543
30	Centro Universitario Regional Este	10.399.001	7.980.596		17.084.848	1.204.402	15.110	36.683.957	836.140	0	37.520.097
31	Centro Universitario Litoral Norte	3.601.760	5.039.162	0	0	-1.050.774	0	7.590.148	200.244	0	7.790.392
50	Unidad 50	0	0	0	0	0	0	0	0	581.786.803	581.786.803
TOTAL		**569.254.913**	**285.186.852**	**706.611**	**643.189.310**	**152.414**	**1.912.034**	**1.500.402.134**	**82.654.924**	**581.786.803**	**2.164.843.861**

Notas:
La recaudación en Moneda Extranjera está expresada en $ al Tipo Cambio del día de realizada la transacción
La recaudación por Multas y Licencia sin sueldo incluye las generadas en el Inciso 24
Transferencia entre Unidades Ejecutoras refiere a movimientos financieros entre Servicios Universitarios
Incluye recaudación del Art 542 - Ley 17.296 - Adicional Fondo Solidaridad en la Unidad Ejecutora 50

EJECUCIÓN TOTAL POR UNIDAD EJECUTORA

Financiación 1.2 – Recursos con Afectación Especial

Unidad Ejecutora	Denominación	Remuneraciones	Gastos	Suministros Oficiales	Inversiones	Total Ejecutado	% Ejecutado / Total Ejecutado
01	Oficinas Centrales	339.559.548	71.391.763	15.562	111.015.552	521.982.425	31%
02	Facultad de Agronomía	7.242.666	77.516.411	387.483	20.950.822	106.097.382	6%
03	Facultad de Arquitectura, Diseño y Urbanismo	25.582.188	11.955.577	16.799	2.206.887	39.761.451	2%
04	Facultad de Ciencias Económicas y de Administración	10.498.078	1.826.321		5.521.626	17.846.025	1%
05	Facultad de Derecho	13.402.020	4.201.179	16.358	24.365.698	41.985.255	2%
06	Facultad de Ingeniería	68.118.411	31.521.174	619.874	20.942.748	121.202.207	7%
07	Facultad de Medicina	55.587.961	6.906.505		34.468.919	96.963.385	6%
08	Instituto de Higiene	2.159.465	5.150.079	15.007	6.425.954	13.750.505	1%
09	Facultad de Odontología	14.401.142	24.047.034	515.514	2.850.857	41.814.547	2%
10	Facultad de Química	33.260.374	13.982.425	1.603	22.693.244	69.937.646	4%
11	Facultad de Veterinaria	11.343.685	31.316.988	63.264	16.161.573	58.885.510	3%
12	Facultad de Humanidades y Ciencias de la Educación	6.217.534	2.968.219	120.944	1.340.193	10.646.890	1%
15	Hospital de Clínicas	261.064.802	108.250.764	100.049	54.627.100	424.042.715	24%
16	Facultad de Artes	1.617.995	2.268.792	29.951	371.175	4.287.913	0%
19	Facultad de Psicología	13.601.587	9.664.587		1.717.216	24.983.390	1%
22	Facultad de Enfermería	14.228.259	405.333	22.000	283.518	14.939.110	1%
23	Facultad de Ciencias Sociales	1.675.309	8.513.681		2.849.221	13.038.211	1%
24	Facultad de Ciencias	26.477.936	21.342.486	476.058	25.091.345	73.387.825	4%
25	Facultad de Información y Comunicación	3.659.109	1.168.015		4.108.502	8.935.626	1%
30	Centro Universitario Regional Este	18.221.075	2.725.418	655.328	1.355.597	22.957.418	1%
31	Centro Universitario Litoral Norte	5.845.470	1.392.268	105.893	10.877.790	18.221.421	1%
50	Unidad 50	0	0	0	0	0	0%
TOTAL		**933.764.614**	**438.515.019**	**3.161.687**	**370.225.537**	**1.745.666.857**	**100%**

Notas:

No incluye Tipo de Crédito 2 - Multas y licencia sin sueldo

Incluye Art 542 - Ley 17.296 - Adicional Fondo Solidaridad

EJECUCIÓN TOTAL POR UNIDAD EJECUTORA

Financiación 1.2 - Tipo de Crédito 2 - Multas y Licencia sin Sueldo

Unidad Ejecutora	Denominación	Remuneraciones	Gastos	Suministros Oficiales	Inversiones	Total Ejecutado	% Ejecutado / Total Ejecutado
01	Oficinas Centrales	11.768.917	0	0	0	11.768.917	21%
02	Facultad de Agronomía	3.223.106	0	0	0	3.223.106	6%
03	Facultad de Arquitectura, Diseño y Urbanismo	465.650	0	0	0	465.650	1%
04	Facultad de Ciencias Económicas y de Administración	1.621.546	0	0	0	1.621.546	3%
05	Facultad de Derecho	1.082.771	0	0	0	1.082.771	2%
06	Facultad de Ingeniería	6.764.016	0	0	0	6.764.016	12%
07	Facultad de Medicina	8.186.521	0	0	0	8.186.521	14%
08	Instituto de Higiene	35.514	0	0	0	35.514	0%
09	Facultad de Odontología	2.445.776	0	0	0	2.445.776	4%
10	Facultad de Química	1.010.542	0	0	0	1.010.542	2%
11	Facultad de Veterinaria	0	0	0	0	0	0%
12	Facultad de Humanidades y Ciencias de la Educación	377.883	0	0	0	377.883	1%
15	Hospital de Clínicas	16.147.043	0	0	0	16.147.043	28%
16	Facultad de Artes	57.824	0	0	0	57.824	0%
19	Facultad de Psicología	0	0	0	0	0	0%
22	Facultad de Enfermería	1.183.026	0	0	0	1.183.026	2%
23	Facultad de Ciencias Sociales	342.636	0	0	0	342.636	1%
24	Facultad de Ciencias	1.763.219	0	0	0	1.763.219	3%
25	Facultad de Información y Comunicación	0	0	0	0	0	0%
30	Centro Universitario Regional Este	0	0	0	0	0	0%
31	Centro Universitario Litoral Norte	0	0	0	0	0	0%
50	Unidad 50	0	0	0	0	0	0%
TOTAL		**56.475.990**	**0**	**0**	**0**	**56.475.990**	**100%**

RESUMEN GENERAL DE RECAUDACIÓN Y EJECUCIÓN

Financiación 1.2 - ART. 542 – LEY 17.296

RECAUDACIÓN

Recurso	Denominación	Recaudado
111205002	Adicional Fdo Solidaridad -Ley 17296 A.542	581.786.803

DETALLE DE LA EJECUCIÓN

Destinos	Denominación	Ejecutado
Literal a	Proyectos Institucionales en el Interior del País	21.989.431
Literal b	Mejoras en Infraestructura no edilicia destinada a la enseñanza	182.892.473
Literal c	Infraestructura edilicia destinada a la enseñanza	178.917.567
	TOTAL	**383.799.471**

UNIVERSIDAD
DE LA REPÚBLICA
URUGUAY

CAPÍTULO 3

Financiación 1.7 – CONVENIOS CON ORGANISMOS DEL PRESUPUESTO NACIONAL

ASIGNACIONES PRESUPUESTARIAS POR GRUPO DEL GASTO

Financiación 1.7 – Convenios con Organismos del Presupuesto Nacional

Grupo	Denominación	Crédito		
		Apertura	Movimientos del ejercicio	Vigente
0	Servicios Personales	0	0	0
1	Bienes de Consumo	0	0	0
2	Servicios no Personales	0	0	0
3	Bienes de Uso	0	0	0
5	Transferencias	0	0	0
7	Gastos no clasificados	0	0	0
TOTAL		**0**	**0**	**0**

Nota:

El total de los movimientos del ejercicio corresponden a las modificaciones realizadas por CGN

RESUMEN GENERAL DE RECAUDACIÓN Y EJECUCIÓN POR UNIDAD EJECUTORA

Financiación 1.7 – Convenios con Organismos del Presupuesto Nacional

RECAUDACIÓN

Unidad Ejecutora	Denominación	Recurso	Denominación	Recaudado
		211501010	Convenios con organismos del Presupuesto Nacional	0

DETALLE DE LA EJECUCIÓN

Unidad Ejecutora	Denominación	Remuneraciones	Gastos	Suministros Oficiales	Inversiones	Total Ejecutado
		0	0	0	0	0

UNIVERSIDAD
DE LA REPÚBLICA
URUGUAY

CAPÍTULO 4

Financiación 3.3 – DONACIONES INTERNAS

ASIGNACIONES PRESUPUESTARIAS POR GRUPO DEL GASTO

Financiación 3.3 – Donaciones Internas

Grupo	Denominación	Crédito		
		Apertura	Movimientos del ejercicio	Vigente
0	Servicios Personales	30.550.571	35.718.870	66.269.441
1	Bienes de Consumo	44.569.664	9.888.320	54.457.984
2	Servicios no Personales	18.641	7.406.427	7.425.068
3	Bienes de Uso	0	33.268.709	33.268.709
5	Transferencias	1	206.176	206.177
7	Gastos no clasificados	10.011.764	-6.650.575	3.361.189
TOTAL		**85.150.641**	**79.837.927**	**164.988.568**

Nota:

El total de los movimientos del ejercicio corresponden a las modificaciones realizadas por CGN

RECAUDACIÓN POR RECURSO

Financiación 3.3 – Donaciones Internas

Recurso	Denominación	Recaudado	% Recaudado / Total Recaudado
311301005	Donaciones Ley	40.151.442	46%
311301006	Donaciones Varias	46.196.946	54%
	Transferencias entre Unidades Ejecutoras	-152.414	0%
632101004 - 632101015	Obligaciones Caducas y Otros	0	0%
TOTAL		**86.195.974**	**100%**

Nota: Transferencias entre U. Ejecutoras corresponde a transferencias de donaciones a otros conceptos de recaudación (ver pág. 33)

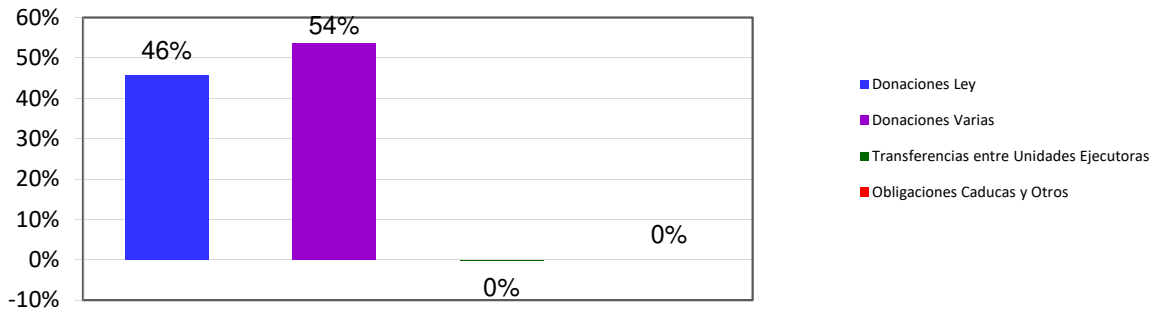

RECAUDACIÓN POR UNIDAD EJECUTORA

Financiación 3.3 – Donaciones Internas

Unidad Ejecutora	Denominación	Recaudado	% Recaudado / Total Recaudado
01	Oficinas Centrales	254.534	0%
02	Facultad de Agronomía	14.700.273	17%
03	Facultad de Arquitectura, Diseño y Urbanismo	12.397.901	14%
04	Facultad de Ciencias Económicas y de Administración	32.020.534	37%
05	Facultad de Derecho	7.358.757	9%
06	Facultad de Ingeniería	2.282.020	3%
07	Facultad de Medicina	0	0%
08	Instituto de Higiene	650.000	1%
09	Facultad de Odontología	5.931.572	7%
10	Facultad de Química	150.000	0%
11	Facultad de Veterinaria	3.276.321	4%
12	Facultad de Humanidades y Ciencias de la Educación	0	0%
15	Hospital de Clínicas	7.174.062	8%
16	Facultad de Artes	0	0%
19	Facultad de Psicología	0	0%
22	Facultad de Enfermería	0	0%
23	Facultad de Ciencias Sociales	0	0%
24	Facultad de Ciencias	0	0%
25	Facultad de Información y Comunicación	0	0%
30	Centro Universitario Regional Este	0	0%
31	Centro Universitario Litoral Norte	0	0%
50	Unidad 50	0	0%
TOTAL		**86.195.974**	**100%**

Nota:

La Recaudación del Ejercicio incluye recaudación en Moneda Extranjera expresada en $ al Tipo Cambio del día de realizada la transacción

RECAUDACIÓN POR UNIDAD EJECUTORA Y POR RECURSO

Financiación 3.3 – Donaciones Internas

Unidad Ejecutora	Denominación	311301005 Donaciones Ley	311301006 Donaciones Varias	Transferencias entre Unidades Ejecutoras	632101004 - 632101015 Obligaciones Caducas y Otros	Total Recaudado
01	Oficinas Centrales	300.000	0	-45.466	0	254.534
02	Facultad de Agronomía	0	14.807.033	-106.760	0	14.700.273
03	Facultad de Arquitectura, Diseño y Urbanismo	5.680.619	6.717.282	0	0	12.397.901
04	Facultad de Ciencias Económicas y de Administración	9.649.360	22.371.362	-188	0	32.020.534
05	Facultad de Derecho	7.358.757	0	0	0	7.358.757
06	Facultad de Ingeniería	39.000	2.243.020	0	0	2.282.020
07	Facultad de Medicina	0	0	0	0	0
08	Instituto de Higiene	650.000	0	0	0	650.000
09	Facultad de Odontología	5.923.323	8.249	0	0	5.931.572
10	Facultad de Química	150.000	0	0	0	150.000
11	Facultad de Veterinaria	3.276.321	0	0	0	3.276.321
12	Facultad de Humanidades y Ciencias de la Educación	0	0	0	0	0
15	Hospital de Clínicas	7.124.062	50.000	0	0	7.174.062
16	Facultad de Artes	0	0	0	0	0
19	Facultad de Psicología	0	0	0	0	0
22	Facultad de Enfermería	0	0	0	0	0
23	Facultad de Ciencias Sociales	0	0	0	0	0
24	Facultad de Ciencias	0	0	0	0	0
25	Facultad de Información y Comunicación	0	0	0	0	0
30	Centro Universitario Regional Este	0	0	0	0	0
31	Centro Universitario Litoral Norte	0	0	0	0	0
50	Unidad 50	0	0	0	0	0
TOTAL		**40.151.442**	**46.196.946**	**-152.414**	**0**	**86.195.974**

Notas:

La Recaudación del Ejercicio incluye recaudación en Moneda Extranjera expresada en $ al Tipo Cambio del día de realizada la transacción

Transferencia entre Unidades Ejecutoras refiere a movimientos financieros entre Servicios Universitarios

EJECUCIÓN TOTAL POR UNIDAD EJECUTORA

Financiación 3.3 - Donaciones Internas

Unidad Ejecutora	Denominación	Remuneraciones	Gastos	Suministros Oficiales	Inversiones	Total Ejecutado	% Ejecutado / Total Ejecutado
01	Oficinas Centrales	0	0	0	298.125	298.125	0%
02	Facultad de Agronomía	15.962.204	7.965	0	763.750	16.733.919	20%
03	Facultad de Arquitectura, Diseño y Urbanismo	468.030	2.228.274	0	569.438	3.265.742	4%
04	Facultad de Ciencias Económicas y de Administración	25.029.796	778.770	8.469	5.378.872	31.195.907	37%
05	Facultad de Derecho	0	3.032.887	35.705	11.176.955	14.245.547	17%
06	Facultad de Ingeniería	0	916.920	1.600	572.178	1.490.698	2%
07	Facultad de Medicina	0	0	0	0	0	0%
08	Instituto de Higiene	129.411	249.956	0	0	379.367	0%
09	Facultad de Odontología	0	3.615.827	0	4.339.147	7.954.974	9%
10	Facultad de Química	0	319.721	0	3.294	323.015	0%
11	Facultad de Veterinaria	0	2.261.135	0	1.251.050	3.512.185	4%
12	Facultad de Humanidades y Ciencias de la Educación	0	0	0	0	0	0%
15	Hospital de Clínicas	0	741.760	0	5.233.199	5.974.959	7%
16	Facultad de Artes	0	0	0	0	0	0%
19	Facultad de Psicología	0	0	0	0	0	0%
22	Facultad de Enfermería	0	0	0	0	0	0%
23	Facultad de Ciencias Sociales	0	0	0	0	0	0%
24	Facultad de Ciencias	0	0	0	0	0	0%
25	Facultad de Información y Comunicación	0	0	0	0	0	0%
30	Centro Universitario Regional Este	0	0	0	0	0	0%
31	Centro Universitario Litoral Norte	0	0	0	0	0	0%
50	Unidad 50	0	0	0	0	0	0%
TOTAL		**41.589.441**	**14.153.215**	**45.774**	**29.586.008**	**85.374.438**	**100%**

UNIVERSIDAD
DE LA REPÚBLICA
URUGUAY

CAPÍTULO 5

Financiación 4.2 – DONACIONES EXTERNAS

ASIGNACIONES PRESUPUESTARIAS POR GRUPO DEL GASTO

Financiación 4.2 – Donaciones Externas

Grupo	Denominación	Crédito		
		Apertura	Movimientos del ejercicio	Vigente
0	Servicios Personales	0	0	0
1	Bienes de Consumo	0	0	0
2	Servicios no Personales	0	0	0
3	Bienes de Uso	0	0	0
5	Transferencias	0	0	0
7	Gastos no clasificados	1	0	1
TOTAL		**1**	**0**	**1**

Nota:

El total de los movimientos del ejercicio corresponden a las modificaciones realizadas por CGN

RECAUDACIÓN POR RECURSO

Financiación 4.2 – Donaciones Externas

Recurso	Denominación	Recaudado	% Recaudado / Total Recaudado
313401006	Donaciones Varias Exterior	0	0%
TOTAL		**0**	**0%**

RECAUDACIÓN POR UNIDAD EJECUTORA Y POR RECURSO

Financiación 4.2 – Donaciones Externas

Unidad Ejecutora	Denominación	313401006 Donaciones Varias Exterior	Total Recaudado
01	Oficinas Centrales	0	0
02	Facultad de Agronomía	0	0
03	Facultad de Arquitectura, Diseño y Urbanismo	0	0
04	Facultad de Ciencias Económicas y de Administración	0	0
05	Facultad de Derecho	0	0
06	Facultad de Ingeniería	0	0
07	Facultad de Medicina	0	0
08	Instituto de Higiene	0	0
09	Facultad de Odontología	0	0
10	Facultad de Química	0	0
11	Facultad de Veterinaria	0	0
12	Facultad de Humanidades y Ciencias de la Educación	0	0
15	Hospital de Clínicas	0	0
16	Facultad de Artes	0	0
19	Facultad de Psicología	0	0
22	Facultad de Enfermería	0	0
23	Facultad de Ciencias Sociales	0	0
24	Facultad de Ciencias	0	0
25	Facultad de Información y Comunicación	0	0
30	Centro Universitario Regional Este	0	0
31	Centro Universitario Litoral Norte	0	0
50	Unidad 50	0	0
TOTAL		**0**	**0**

Nota:

La Recaudación del Ejercicio incluye recaudación en Moneda Extranjera expresada en $ al Tipo Cambio del día de realizada la transacción

EJECUCIÓN TOTAL POR UNIDAD EJECUTORA

Financiación 4.2 - Donaciones Externas

Unidad Ejecutora	Denominación	Remuneraciones	Gastos	Suministros Oficiales	Inversiones	Total Ejecutado	% Ejecutado / Total Ejecutado
01	Oficinas Centrales	0	0	0	0	0	0
02	Facultad de Agronomía	0	0	0	0	0	0
03	Facultad de Arquitectura, Diseño y Urbanismo	0	0	0	0	0	0
04	Facultad de Ciencias Económicas y de Administración	0	0	0	0	0	0
05	Facultad de Derecho	0	0	0	0	0	0
06	Facultad de Ingeniería	0	0	0	0	0	0
07	Facultad de Medicina	0	0	0	0	0	0
08	Instituto de Higiene	0	0	0	0	0	0
09	Facultad de Odontología	0	0	0	0	0	0
10	Facultad de Química	0	0	0	0	0	0
11	Facultad de Veterinaria	0	0	0	0	0	0
12	Facultad de Humanidades y Ciencias de la Educación	0	0	0	0	0	0
15	Hospital de Clínicas	0	0	0	0	0	0
16	Facultad de Artes	0	0	0	0	0	0
19	Facultad de Psicología	0	0	0	0	0	0
22	Facultad de Enfermería	0	0	0	0	0	0
23	Facultad de Ciencias Sociales	0	0	0	0	0	0
24	Facultad de Ciencias	0	0	0	0	0	0
25	Facultad de Información y Comunicación	0	0	0	0	0	0
30	Centro Universitario Regional Este	0	0	0	0	0	0
31	Centro Universitario Litoral Norte	0	0	0	0	0	0
50	Unidad 50	0	0	0	0	0	0
TOTAL		**0**	**0**	**0**	**0**	**0**	**0%**

UNIVERSIDAD
DE LA REPÚBLICA
URUGUAY

CAPÍTULO 6

CONSOLIDADO

Rentas Generales y Fondos Libre Disponibilidad

RESUMEN GENERAL CONSOLIDADO DE RECAUDACIÓN POR UNIDAD EJECUTORA

Financiación 1.2 + 1.7 + 3.3 + 42

Unidad Ejecutora	Denominación	Recaudación 1.2	Recaudación 1.7	Recaudación 3.3	Recaudación 4.2	Total Recaudado	% Recaudado / Total Recaudado
01	Oficinas Centrales	378.085.106	0	254.534	0	378.339.640	18%
02	Facultad de Agronomía	154.813.823	0	14.700.273	0	169.514.096	8%
03	Facultad de Arquitectura, Diseño y Urbanismo	47.820.516	0	12.397.901	0	60.218.417	3%
04	Facultad de Ciencias Económicas y de Administración	21.569.889	0	32.020.534	0	53.590.423	2%
05	Facultad de Derecho	22.927.851	0	7.358.757	0	30.286.608	1%
06	Facultad de Ingeniería	139.776.000	0	2.282.020	0	142.058.020	6%
07	Facultad de Medicina	73.994.675	0	0	0	73.994.675	3%
08	Instituto de Higiene	12.946.729	0	650.000	0	13.596.729	1%
09	Facultad de Odontología	45.739.965	0	5.931.572	0	51.671.537	2%
10	Facultad de Química	51.745.428	0	150.000	0	51.895.428	2%
11	Facultad de Veterinaria	46.553.629	0	3.276.321	0	49.829.950	2%
12	Facultad de Humanidades y Ciencias de la Educación	6.882.628	0	0	0	6.882.628	0%
15	Hospital de Clínicas	435.636.525	0	7.174.062	0	442.810.587	20%
16	Facultad de Artes	1.819.816	0	0	0	1.819.816	0%
19	Facultad de Psicología	28.692.925	0	0	0	28.692.925	1%
22	Facultad de Enfermería	11.098.470	0	0	0	11.098.470	1%
23	Facultad de Ciencias Sociales	4.270.766	0	0	0	4.270.766	0%
24	Facultad de Ciencias	48.438.284	0	0	0	48.438.284	2%
25	Facultad de Información y Comunicación	4.933.543	0	0	0	4.933.543	0%
30	Centro Universitario Regional Este	37.520.097	0	0	0	37.520.097	2%
31	Centro Universitario Litoral Norte	7.790.392	0	0	0	7.790.392	0%
50	Unidad 50	581.786.803	0	0	0	581.786.803	26%
TOTAL		**2.164.843.861**	**0**	**86.195.974**	**0**	**2.251.039.835**	**100%**

Notas:

Financiación 1.2 – Recursos con Afectación Especial, 1.7- Convenios con Organismos del Presupuesto Nacional , 3.3 – Donaciones Internas y 4.2 – Donaciones Externas

La recaudación del Art 542 - Ley 17.296 - Adicional Fondo Solidaridad se incluye en la Unidad Ejecutora 50

Incluye recaudación por Multas y Licencia sin sueldo

RESUMEN GENERAL CONSOLIDADO DE EJECUCIÓN POR UNIDAD EJECUTORA

Financiación 1.1 + 1.2 + 1.7 + 3.3 + 4.2

Unidad Ejecutora	Denominación	Ejecución 1.1	Ejecución 1.2	Ejecución 1.7	Ejecución 3.3	Ejecución 4.2	Total Ejecutado	% Ejecutado / Total Ejecutado
01	Oficinas Centrales	3.451.988.159	533.751.342	0	298.125	0	3.986.037.626	18%
02	Facultad de Agronomía	1.006.289.392	109.320.488	0	16.733.919	0	1.132.343.799	5%
03	Facultad de Arquitectura, Diseño y Urbanismo	699.532.362	40.227.101	0	3.265.742	0	743.025.205	3%
04	Facultad de Ciencias Económicas y de Administración	777.361.999	19.467.571	0	31.195.907	0	828.025.477	4%
05	Facultad de Derecho	661.840.418	43.068.026	0	14.245.547	0	719.153.991	3%
06	Facultad de Ingeniería	1.221.633.237	127.966.223	0	1.490.698	0	1.351.090.158	6%
07	Facultad de Medicina	1.262.370.747	105.149.906	0	0	0	1.367.520.653	6%
08	Instituto de Higiene	118.563.302	13.786.019	0	379.367	0	132.728.688	1%
09	Facultad de Odontología	474.521.589	44.260.323	0	7.954.974	0	526.736.886	2%
10	Facultad de Química	803.714.669	70.948.188	0	323.015	0	874.985.872	4%
11	Facultad de Veterinaria	713.537.392	58.885.510	0	3.512.185	0	775.935.087	4%
12	Facultad de Humanidades y Ciencias de la Educación	495.824.357	11.024.773	0	0	0	506.849.130	2%
15	Hospital de Clínicas	4.029.203.545	440.189.758	0	5.974.959	0	4.475.368.262	21%
16	Facultad de Artes	364.728.300	4.345.737	0	0	0	369.074.037	2%
19	Facultad de Psicología	510.226.889	24.983.390	0	0	0	535.210.279	3%
22	Facultad de Enfermería	345.176.058	16.122.136	0	0	0	361.298.194	2%
23	Facultad de Ciencias Sociales	666.173.351	13.380.847	0	0	0	679.554.198	3%
24	Facultad de Ciencias	1.052.894.380	75.151.044	0	0	0	1.128.045.424	5%
25	Facultad de Información y Comunicación	334.817.621	8.935.626	0	0	0	343.753.247	2%
30	Centro Universitario Regional Este	245.823.022	22.957.418	0	0	0	268.780.440	1%
31	Centro Universitario Litoral Norte	560.821.758	18.221.421	0	0	0	579.043.179	3%
50	Unidad 50	0	0	0	0	0	0	0%
TOTAL		**19.797.042.547**	**1.802.142.847**	**0**	**85.374.438**	**0**	**21.684.559.832**	**100%**

Notas:

Financiación 1.2 – Recursos con Afectación Especial, 1.7- Convenios con Organismos del Presupuesto Nacional , 3.3 – Donaciones Internas y 4.2 – Donaciones Externas

No incluye Tipo de Crédito 1 - Saldos de ejercicios anteriores (Financiación 1.1 - Rentas Generales)

Incluye Tipo de Crédito 2 - Multas y Licencia sin sueldo

Incluye Art 542 - Ley 17.296 - Adicional Fondo Solidaridad

RESUMEN GENERAL CONSOLIDADO DE EJECUCIÓN POR UNIDAD EJECUTORA

Financiación 1.1 + 1.2 + 1.7 + 3.3 + 4.2

Unidad Ejecutora	Denominación	Remuneraciones	Gastos	Suministros Oficiales	Inversiones	Total Ejecutado	% Ejecutado / Total Ejecutado
01	Oficinas Centrales	2.721.033.958	468.045.820	214.908.964	582.048.884	3.986.037.626	18%
02	Facultad de Agronomía	896.227.166	139.490.138	34.309.940	62.316.555	1.132.343.799	5%
03	Facultad de Arquitectura, Diseño y Urbanismo	675.861.371	46.603.739	8.146.396	12.413.699	743.025.205	3%
04	Facultad de Ciencias Económicas y de Administración	772.354.465	34.825.199	7.635.709	13.210.104	828.025.477	4%
05	Facultad de Derecho	657.839.492	15.648.993	7.008.697	38.656.809	719.153.991	3%
06	Facultad de Ingeniería	1.192.176.337	106.268.341	19.810.164	32.835.316	1.351.090.158	6%
07	Facultad de Medicina	1.261.667.242	53.630.358	10.056.243	42.166.810	1.367.520.653	6%
08	Instituto de Higiene	101.252.314	14.352.194	8.121.322	9.002.858	132.728.688	1%
09	Facultad de Odontología	465.618.575	41.416.791	9.851.304	9.850.216	526.736.886	2%
10	Facultad de Química	736.340.450	79.634.654	19.938.825	39.071.943	874.985.872	4%
11	Facultad de Veterinaria	636.452.362	84.927.177	22.321.537	32.234.011	775.935.087	4%
12	Facultad de Humanidades y Ciencias de la Educación	469.799.416	28.679.200	3.103.407	5.267.107	506.849.130	2%
15	Hospital de Clínicas	3.421.243.082	719.891.738	147.084.175	187.149.267	4.475.368.262	21%
16	Facultad de Artes	335.996.920	25.307.692	4.489.130	3.280.295	369.074.037	2%
19	Facultad de Psicología	488.763.922	34.437.231	4.035.396	7.973.730	535.210.279	3%
22	Facultad de Enfermería	354.248.949	4.789.559	790.194	1.469.492	361.298.194	2%
23	Facultad de Ciencias Sociales	615.907.573	44.685.980	7.964.429	10.996.216	679.554.198	3%
24	Facultad de Ciencias	962.727.957	112.422.732	15.978.153	36.916.582	1.128.045.424	5%
25	Facultad de Información y Comunicación	312.096.583	18.297.135	6.335.286	7.024.243	343.753.247	2%
30	Centro Universitario Regional Este	204.119.968	34.844.914	10.160.800	19.654.758	268.780.440	1%
31	Centro Universitario Litoral Norte	493.653.884	46.240.909	13.426.407	25.721.979	579.043.179	3%
50	Unidad 50	0	0	0	0	0	0%
TOTAL		**17.775.381.986**	**2.154.440.494**	**575.476.478**	**1.179.260.874**	**21.684.559.832**	**100%**

Notas:

Financiación 1.1 – Rentas Generales , 1.2 – Recursos con Afectación Especial, 1.7- Convenios con Organismos del Presupuesto Nacional , 3.3 – Donaciones Internas y 4.2 – Donaciones Externas

No incluye Tipo de Crédito 1 - Saldos de ejercicios anteriores (Financiación 1.1 - Rentas Generales)

Incluye Tipo de Crédito 2 - Multas y Licencia sin sueldo

Incluye Art 542 - Ley 17.296 - Adicional Fondo Solidaridad

UNIVERSIDAD
DE LA REPÚBLICA
URUGUAY

CAPÍTULO 7

RENDICIÓN DE CUENTAS

ANÁLISIS POR UNIDAD EJECUTORA - ORIGEN DE FONDOS

Pesos Uruguayos

PARTE 1

Unidad Ejecutora	Denominación	Origen Fondo	Denominación	Fondos al inicio	Cargos	Descargos	Saldo Final al 31/12/2022
01	Oficinas Centrales	10	Fondos recaudados	308.889.822	1.011.810.032	1.064.148.187	256.551.667
		20	Fondos rotatorios	4.120.736	26.225.679	25.161.893	5.184.522
		41	Fondos para gastos	187.636.246	1.988.125.842	1.997.116.204	178.645.884
		43	Donaciones en efectivo	80.131	0	80.131	0
		45	Fondos en garantía	269.559	14.742.279	434.616	14.577.222
		48	Transferencias recibidas	1.340	0	1.340	0
			Total Unidad Ejecutora 01	500.997.834	3.040.903.832	3.086.942.371	454.959.295
02	Facultad de Agronomía	10	Fondos recaudados	52.348.440	79.417.449	79.551.520	52.214.369
		20	Fondos rotatorios	0	842.660	842.660	0
		41	Fondos para gastos	134.060	501.413.515	500.941.355	606.220
		43	Donaciones en efectivo	523.829	26.392.030	26.552.429	363.430
			Total Unidad Ejecutora 02	53.006.329	608.065.654	607.887.964	53.184.019
03	Facultad de Arquitectura, Diseño y Urbanismo	10	Fondos recaudados	13.608.417	96.504.116	99.238.462	10.874.071
		20	Fondos rotatorios	0	8.132.056	8.055.583	76.473
		41	Fondos para gastos	1.636.501	417.132.797	418.261.740	507.558
		43	Donaciones en efectivo	195.591	19.464.911	19.658.911	1.591
		45	Fondos en garantía	0	0	0	0
			Total Unidad Ejecutora 03	15.440.509	541.233.880	545.214.696	11.459.693
04	Facultad de Ciencias Económicas y de Administración	10	Fondos recaudados	1.520.977	24.704.420	22.374.303	3.851.094
		20	Fondos rotatorios	1.125.122	3.658.544	3.661.192	1.122.474
		41	Fondos para gastos	20.813.258	42.829.402	43.400.513	20.242.147
		43	Donaciones en efectivo	1.130.389	49.202.161	49.861.111	471.439
		45	Fondos en garantía	120.000	0	0	120.000
			Total Unidad Ejecutora 04	24.709.746	120.394.527	119.297.119	25.807.154
05	Facultad de Derecho	10	Fondos recaudados	10.289.221	34.243.452	37.436.087	7.096.586
		20	Fondos rotatorios	245.904	524.439	558.425	211.918
		41	Fondos para gastos	2.351.360	385.217.583	385.625.383	1.943.560
		43	Donaciones en efectivo	0	14.717.514	14.717.514	0
		45	Fondos en garantía	0	0	0	0
			Total Unidad Ejecutora 05	12.886.485	434.702.988	438.337.409	9.252.064
06	Facultad de Ingeniería	10	Fondos recaudados	18.165.181	125.519.360	129.927.298	13.757.243
		20	Fondos rotatorios	1.759.110	8.129.644	8.129.644	1.759.110
		41	Fondos para gastos	5.560.028	737.355.531	738.008.501	4.907.058
		43	Donaciones en efectivo	217.344	2.095.921	923.535	1.389.730
		45	Fondos en garantía	295.411	300.000	85.000	510.411
			Total Unidad Ejecutora 06	25.997.074	873.400.456	877.073.978	22.323.552
07	Facultad de Medicina	10	Fondos recaudados	107.116	64.064.260	64.094.000	77.376
		20	Fondos rotatorios	521.574	7.366.648	7.153.511	734.711
		41	Fondos para gastos	8.280.226	813.674.082	811.826.139	10.128.169
		43	Donaciones en efectivo	17.677	0	17.677	0
		48	Transferencias recibidas	0	1.086.274	1.086.274	0
		80	Transferencias entre cuentas	0	8.499.297	8.499.297	0
			Total Unidad Ejecutora 07	8.926.593	894.690.561	892.676.898	10.940.256

ANÁLISIS POR UNIDAD EJECUTORA - ORIGEN DE FONDOS

Pesos Uruguayos

PARTE 2

Unidad Ejecutora	Denominación	Origen Fondo	Denominación	Fondos al inicio	Cargos	Descargos	Saldo Final al 31/12/2022
08	Instituto de Higiene	10	Fondos recaudados	13.946.572	32.391.009	30.541.174	15.796.407
		20	Fondos rotatorios	61.198	296.390	253.139	104.449
		41	Fondos para gastos	25.330	58.650.809	58.639.544	36.595
		43	Donaciones en efectivo	64.000	734.818	798.818	0
		44	Fondos de terceros	4.622	0	0	4.622
		45	Fondos en garantía	34.916	0	0	34.916
			Total Unidad Ejecutora 08	14.136.638	92.073.026	90.232.675	15.976.989
09	Facultad de Odontología	10	Fondos recaudados	11.273.504	50.529.612	48.509.645	13.293.471
		20	Fondos rotatorios	460.825	2.207.350	2.156.510	511.665
		41	Fondos para gastos	1.860.198	274.394.323	275.541.681	712.840
		43	Donaciones en efectivo	719.939	231.335	292.594	658.680
		44	Fondos de terceros	54.400	0	0	54.400
		48	Transferencias recibidas	0	162.441	160.286	2.155
			Total Unidad Ejecutora 09	14.368.866	327.525.061	326.660.716	15.233.211
10	Facultad de Química	10	Fondos recaudados	38.546.651	88.916.091	106.689.098	20.773.644
		20	Fondos rotatorios	700.000	1.761.389	1.761.389	700.000
		41	Fondos para gastos	2.153.899	450.947.734	451.609.367	1.492.266
		43	Donaciones en efectivo	1.707.547	150.000	0	1.857.547
		45	Fondos en garantía	551.952	520.104	263.211	808.845
		48	Transferencias recibidas	0	78.920	78.920	0
			Total Unidad Ejecutora 10	43.660.049	542.374.238	560.401.985	25.632.302
11	Facultad de Veterinaria	10	Fondos recaudados	44.077.452	56.181.048	80.869.694	19.388.806
		20	Fondos rotatorios	64.884	3.548.855	3.425.591	188.148
		41	Fondos para gastos	4.639.932	389.035.678	390.346.035	3.329.575
		43	Donaciones en efectivo	3.681.904	1.226.321	1.030.759	3.877.466
			Total Unidad Ejecutora 11	52.464.172	449.991.902	475.672.079	26.783.995
12	Facultad de Humanidades y Ciencias de la Educación	10	Fondos recaudados	866.777	13.857.815	13.928.321	796.271
		20	Fondos rotatorios	397.957	4.407.253	4.006.396	798.814
		41	Fondos para gastos	205.340	269.080.368	269.218.048	67.660
		43	Donaciones en efectivo	455.428	0	0	455.428
			Total Unidad Ejecutora 12	1.925.502	287.345.436	287.152.765	2.118.173
15	Hospital de Clínicas	10	Fondos recaudados	516.465	403.843.758	401.467.643	2.892.580
		20	Fondos rotatorios	-1	11.862.102	11.862.102	-1
		41	Fondos para gastos	10.816.790	2.012.577.991	2.010.219.846	13.174.935
		43	Donaciones en efectivo	2.068.998	7.174.062	9.242.122	938
		45	Fondos en garantía	563.916	0	100.000	463.916
		48	Transferencias recibidas	92.210	11.128.530	11.081.308	139.432
		80	Transferencias entre cuentas (*)	-9.770.332	0	-6.002.398	-3.767.934
			Total Unidad Ejecutora 15	4.288.046	2.446.586.443	2.437.970.623	12.903.866
16	Facultad de Artes	10	Fondos recaudados	701.765	10.702.496	10.282.034	1.122.227
		20	Fondos rotatorios	873.139	1.413.349	1.982.112	304.376
		41	Fondos para gastos	406.870	183.398.130	183.364.500	440.500
		80	Transferencias entre cuentas	0	0	0	0
			Total Unidad Ejecutora 16	1.981.774	195.513.975	195.628.646	1.867.103

Notas:

(*) De acuerdo a lo informado por la U.E. corresponde a ajuste por reclasificación del concepto rendido

ANÁLISIS POR UNIDAD EJECUTORA - ORIGEN DE FONDOS

Pesos Uruguayos

PARTE 3

Unidad Ejecutora	Denominación	Origen Fondo	Denominación	Fondos al inicio	Cargos	Descargos	Saldo Final al 31/12/2022
19	Facultad de Psicología	10	Fondos recaudados	43.304.759	51.803.206	38.051.737	57.056.228
		20	Fondos rotatorios	302.575	1.323.292	1.323.292	302.575
		41	Fondos para gastos	1.156.344	298.812.281	298.709.829	1.258.796
		48	Transferencias recibidas	0	3.424.896	3.424.896	0
		92	Saldo sin discriminar ejercicios anteriores	80.419	0	0	80.419
			Total Unidad Ejecutora 19	44.844.097	355.363.675	341.509.754	58.698.018
22	Facultad de Enfermería	10	Fondos recaudados	16.448.498	17.929.912	25.371.574	9.006.836
		20	Fondos rotatorios	110.950	425.549	425.549	110.950
		41	Fondos para gastos	3.021.920	197.912.283	197.142.380	3.791.823
			Total Unidad Ejecutora 22	19.581.368	216.267.744	222.939.503	12.909.609
23	Facultad de Ciencias Sociales	10	Fondos recaudados	20.642.887	11.575.547	8.466.914	23.751.520
		20	Fondos rotatorios	357.796	1.019.111	1.019.111	357.796
		41	Fondos para gastos	4.375.060	339.542.692	340.015.552	3.902.200
		43	Donaciones en efectivo	188.227	0	0	188.227
			Total Unidad Ejecutora 23	25.563.970	352.137.350	349.501.577	28.199.743
24	Facultad de Ciencias	10	Fondos recaudados	44.970.082	45.810.876	60.496.115	30.284.843
		20	Fondos rotatorios (*)	1.582.872	2.368.696	2.368.696	1.582.872
		41	Fondos para gastos (*)	2.828.559	603.599.854	600.685.666	5.742.747
		43	Donaciones en efectivo	1	0	0	1
		45	Fondos en garantía	419.948	342.526	226.160	536.314
		80	Transferencias entre cuentas	0	21.970.013	21.970.013	0
			Total Unidad Ejecutora 24	49.801.462	674.091.965	685.746.650	38.146.777
25	Facultad de Información y Comunicación	10	Fondos recaudados	6.765.823	7.055.161	6.997.790	6.823.194
		20	Fondos rotatorios	922.639	2.177.862	2.177.862	922.639
		41	Fondos para gastos	72.395	172.164.180	172.186.129	50.446
			Total Unidad Ejecutora 25	7.760.857	181.397.203	181.361.781	7.796.279
30	Centro Universitario Regional Este	10	Fondos recaudados	7.325.515	40.796.470	38.448.161	9.673.824
		20	Fondos rotatorios	1.538.618	11.047.234	10.840.410	1.745.442
		41	Fondos para gastos	0	129.762.313	129.762.313	0
		45	Fondos en garantía	40.500	0	0	40.500
			Total Unidad Ejecutora 30	8.904.633	181.606.017	179.050.884	11.459.766
31	Centro Universitario Litoral Norte	10	Fondos recaudados	564.338	22.441.599	21.915.342	1.090.595
		20	Fondos rotatorios	835.631	10.397.457	9.870.896	1.362.192
		41	Fondos para gastos	7.661.164	286.541.370	285.130.913	9.071.621
		43	Donaciones en efectivo	64.565	93.886	0	158.451
			Total Unidad Ejecutora 31	9.125.698	319.474.312	316.917.151	11.682.859
50	Unidad 50	10	Fondos recaudados	609.630.643	818.568.239	1.100.492.718	327.706.164
		41	Fondos para gastos	1.291.071	9.124.698.732	9.124.372.046	1.617.757
		70	Colocaciones financieras	0	30.000.000	29.945.802	54.198
		80	Transferencias entre cuentas	-2.000.000	81.190.769	81.490.769	-2.300.000
			Total Unidad Ejecutora 50	608.921.714	10.054.457.740	10.336.301.335	327.078.119
TOTAL INCISO 26				**1.549.293.416**	**23.189.597.985**	**23.554.478.559**	**1.184.412.842**

Notas:

(*) Los montos de Fondos al Inicio difieren del Saldo Final 31/12/2021

ANÁLISIS POR UNIDAD EJECUTORA - ORIGEN DE FONDOS

Dólares Americanos

PARTE 1

Unidad Ejecutora	Denominación	Origen Fondo	Denominación	Fondos al inicio	Cargos	Descargos	Saldo Final al 31/12/2022
01	Oficinas Centrales	10	Fondos recaudados	428.496	338.898	338.758	428.636
		41	Fondos para gastos	114.124	331.810	338.250	107.684
		45	Fondos en garantía	6.445	0	0	6.445
			Total Unidad Ejecutora 01	549.065	670.708	677.008	542.765
02	Facultad de Agronomía	10	Fondos recaudados	309.610	1.107.126	1.131.364	285.372
		41	Fondos para gastos	189	0	0	189
		43	Donaciones en efectivo	103.951	0	0	103.951
			Total Unidad Ejecutora 02	413.750	1.107.126	1.131.364	389.512
03	Facultad de Arquitectura, Diseño y Urbanismo	10	Fondos recaudados	14.799	23.097	7.804	30.092
			Total Unidad Ejecutora 03	14.799	23.097	7.804	30.092
04	Facultad de Ciencias Económicas y de Administración	10	Fondos recaudados	248.125	224	3.416	244.933
			Total Unidad Ejecutora 04	248.125	224	3.416	244.933
05	Facultad de Derecho	10	Fondos recaudados	430.946	0	5.402	425.544
		43	Donaciones en efectivo	500	0	0	500
			Total Unidad Ejecutora 05	431.446	0	5.402	426.044
06	Facultad de Ingeniería	10	Fondos recaudados	7.328.173	1.443.870	460.735	8.311.308
		43	Donaciones en efectivo	19.280	21.938	22.715	18.503
		44	Fondos de terceros	85	0	0	85
		45	Fondos en garantía	4.421	0	0	4.421
			Total Unidad Ejecutora 06	7.351.959	1.465.808	483.450	8.334.317
07	Facultad de Medicina	10	Fondos recaudados	210.543	690.160	752.640	148.063
		41	Fondos para gastos	15.616	0	0	15.616
			Total Unidad Ejecutora 07	226.159	690.160	752.640	163.679
08	Instituto de Higiene	10	Fondos recaudados	108.872	219.984	120.345	208.511
		41	Fondos para gastos	1.156	0	0	1.156
			Total Unidad Ejecutora 08	110.028	219.984	120.345	209.667
09	Facultad de Odontología	10	Fondos recaudados	22.526	57.789	58.147	22.168
		43	Donaciones en efectivo	206	0	0	206
			Total Unidad Ejecutora 09	22.732	57.789	58.147	22.374
10	Facultad de Química	10	Fondos recaudados	89.464	509.255	507.819	90.900
		43	Donaciones en efectivo	12.173	0	0	12.173
			Total Unidad Ejecutora 10	101.637	509.255	507.819	103.073

ANÁLISIS POR UNIDAD EJECUTORA - ORIGEN DE FONDOS

Dólares Americanos

PARTE 2

Unidad Ejecutora	Denominación	Origen Fondo	Denominación	Fondos al inicio	Cargos	Descargos	Saldo Final al 31/12/2022
11	Facultad de Veterinaria	10	Fondos recaudados	6.865	177.717	170.981	13.601
		43	Donaciones en efectivo	7.600	0	0	7.600
			Total Unidad Ejecutora 11	14.465	177.717	170.981	21.201
12	Facultad de Humanidades y Ciencias de la Educación	10	Fondos recaudados	52.189	35.808	37.539	50.458
		41	Fondos para gastos	6.483	0	0	6.483
		43	Donaciones en efectivo	5.000	0	0	5.000
			Total Unidad Ejecutora 12	63.672	35.808	37.539	61.941
15	Hospital de Clínicas	10	Fondos recaudados	71.928	94.885	102.100	64.713
		43	Donaciones en efectivo	11.900	0	0	11.900
		45	Fondos en garantía	29.000	0	0	29.000
			Total Unidad Ejecutora 15	112.828	94.885	102.100	105.613
16	Facultad de Artes	10	Fondos recaudados	4.829	0	0	4.829
			Total Unidad Ejecutora 16	4.829	0	0	4.829
19	Facultad de Psicología	10	Fondos recaudados	60.806	12.912	20.166	53.552
		43	Donaciones en efectivo	1.000	0	0	1.000
			Total Unidad Ejecutora 19	61.806	12.912	20.166	54.552
23	Facultad de Ciencias Sociales	10	Fondos recaudados	300.953	8.031	151.436	157.548
		41	Fondos para gastos	151	2.399	2.399	151
		43	Donaciones en efectivo	8.816	0	0	8.816
			Total Unidad Ejecutora 23	309.920	10.430	153.835	166.515
24	Facultad de Ciencias	10	Fondos recaudados	315.615	917.451	623.581	609.485
		43	Donaciones en efectivo	21.983	0	0	21.983
			Total Unidad Ejecutora 24	337.598	917.451	623.581	631.468
30	CENUR Este	10	Fondos recaudados	455	477.486	420.971	56.970
		41	Fondos para gastos	1.324	53.073	54.397	0
			Total Unidad Ejecutora 30	1.779	530.559	475.368	56.970
50	Unidad 50	10	Fondos recaudados	19.428	103.736	98.880	24.284
		70	Colocaciones Financieras	0	1.300.000	1.277.787	22.213
			Total Unidad Ejecutora 50	19.428	1.403.736	1.376.667	46.497
TOTAL INCISO 26				**10.396.025**	**7.927.649**	**6.707.632**	**11.616.042**

ANÁLISIS POR UNIDAD EJECUTORA - ORIGEN DE FONDOS

Euros

Unidad Ejecutora	Denominación	Origen Fondo	Denominación	Fondos al inicio	Cargos	Descargos	Saldo Final al 31/12/2022
06	Facultad de Ingeniería	10	Fondos recaudados	127.983	51.526	54.170	125.339
			Total Unidad Ejecutora 06	127.983	51.526	54.170	125.339
22	Facultad de Enfermería	10	Fondos recaudados	40.888	683	1.104	40.467
			Total Unidad Ejecutora 22	40.888	683	1.104	40.467
TOTAL INCISO 26				**168.871**	**52.209**	**55.274**	**165.806**

UNIVERSIDAD
DE LA REPÚBLICA
URUGUAY

CAPÍTULO 8

DONACIONES Y LEGADOS EN ESPECIE

DONACIONES Y LEGADOS EN ESPECIE

Ejercicio 2022

Inciso 26 - Universidad de la República

PARTE 1

UE	Denominación	Descripción	Sector	Orígen Donación
01	Oficinas Centrales	Equipamiento educacionales, culturales, deportivos y recreativos	Sector Privado	Empresas
		Otros bienes de uso	Sector Público No Estatal	Persona Pública no Estatal
03	Facultad de Arquitectura, Diseño y Urbanismo	Productos de papel, libros e impresos	Sector Privado	Unidades Familiares
05	Facultad de Derecho	Productos de papel, libros e impresos	Sector Privado	Unidades Familiares
			Sector Privado	Instituciones sin fines de lucro
			Sector Público	Organismos con autonomia funcional
			Sector Público	Entes Autónomos y Servicios Descentralizados
			Sector Externo	Sector Privado Externo
06	Facultad de Ingeniería	Equipamiento sanitarios y científicos	Sector Público	Entes Autónomos y Servicios Descentralizados
			Sector Privado	Empresas
				Unidades Familiares
		Maquinarias y equipos de producción	Sector Privado	Empresas
		Productos de papel, libros e impresos	Sector Privado	Unidades Familiares
07	Facultad de Medicina	Máquinas, mobiliario y equipos de oficina	Sector Privado	Empresas
09	Facultad de Odontología	Artículos menores medico quirúrgicos	Sector Público	Administración Central
		Productos de papel, libros e impresos	Sector Externo	Resto del Sector Externo
10	Facultad de Química	Artículos menores medico quirúrgicos	Sector Privado	Empresas
		Máquinas, mobiliario y equipos de oficina	Sector Privado	Empresas
		Equipamiento sanitarios y científicos	Sector Externo	Resto del Sector Externo
			Sector Privado	Empresas
11	Facultad de Veterinaria	Maquinarias y equipos de producción	Sector Privado	Empresas
		Equipamiento educacionales, culturales, deportivos y recreativos	Sector Privado	Empresas
		Equipamiento sanitarios y científicos	Sector Publico	Administración Central
12	Facultad de Humanidades y Ciencias de la Educación	Otros bienes de consumo	Sector Público	Entes Autónomos y Servicios Descentralizados
		Productos de papel, libros e impresos	Sector Externo	Sector Privado Externo
			Sector Privado	Unidades Familiares

DONACIONES Y LEGADOS EN ESPECIE

Ejercicio 2022

Inciso 26 - Universidad de la República

PARTE 2

UE	Denominación	Descripción	Sector	Orígen Donación
15	Hospital de Clínicas	Productos químicos derivados del petróleo y conexos	Sector Privado	Instituciones sin fines de lucro
				Empresas
		Artículos menores medico quirúrgicos	Sector Privado	Empresas
			Sector Público	Administración Central
		Equipamiento sanitarios y científicos	Sector Privado	Instituciones sin fines de lucro
				Empresas
			Sector Externo	Organismos Internacionales
16	Facultad de Artes	Productos de papel, libros e impresos	Sector Público	Entes Autónomos y Servicios Descentralizados
			Sector Externo	Resto del Sector Externo
22	Facultad de Enfermería	Productos de papel, libros e impresos	Sector Privado	Unidades Familiares
			Sector Público	Entes Autónomos y Servicios Descentralizados
24	Facultad de Ciencias	Equipamiento sanitarios y científicos	Sector Privado	Instituciones sin fines de lucro
25	Facultad de Información y Comunicación	Productos de papel, libros e impresos	Sector Privado	Unidades Familiares
				Empresas
			Sector Público	Entes Autonómos y Servicios Descentralizados
			Sector Externo	Resto del Sector Externo
			Sector Privado	Instituciones sin fines de lucro
		Productos metálicos	Sector Privado	Unidades Familiares
30	Centro Universitario Regional Este	Máquinas, mobiliario y equipos de oficina	Sector Público No Estatal	Persona Pública no Estatal
		Equipamiento educacionales, culturales, deportivos y recreativos	Sector Privado	Empresas
			Sector Público No Estatal	Persona Pública no Estatal
			Sector Externo	Resto del Sector Externo
		Equipamiento sanitarios y científicos	Sector Externo	Organismos Internacionales
31	Centro Universitario Regional Litoral Norte	Productos de papel, libros e impresos	Sector Público	Administración Central
				Entes Autonomos y Servicios Descentralizados
			Sector Privado	Instituciones sin fines de lucro
				Unidades Familiares
			Sector Público No Estatal	Persona Pública no Estatal
		Artículos educacionales, culturales, deportivos y recreativos	Sector Privado	Unidades Familiares

DONACIONES Y LEGADOS EN ESPECIE

Unidades Ejecutoras que no recibieron Donaciones y Legados en Especie

Ejercicio 2022

Unidad Ejecutora	Denominación
02	Facultad de Agronomía
04	Facultad de Ciencias Económicas y de Administración
08	Instituto de Higiene
19	Facultad de Psicología
23	Facultad de Ciencias Sociales

Universidad de Montevideo

Universidad de Montevideo

Estados financieros
28 de febrero de 2022

Contenido

Dictamen de los auditores independientes

Estados financieros
- Estado de situación financiera
- Estado de resultados
- Estado de resultados integrales
- Estado de cambios en el patrimonio
- Estado de flujos de efectivo

Notas a los estados financieros

Anexo - Cuadro de propiedad, planta y equipo e intangibles

Dictamen de los auditores independientes

A los Señores Miembros de la Comisión Directiva
de la Universidad de Montevideo

Nuestra opinión

En nuestra opinión, los estados financieros de la Universidad de Montevideo (la Institución) al 28 de febrero de 2022, preparados y presentados en pesos uruguayos, presentan razonablemente, en todos sus aspectos significativos, la posición financiera de la Institución, los resultados de sus operaciones y los flujos de efectivo por el ejercicio finalizado en esa fecha de acuerdo con normas contables adecuadas en el Uruguay.

Los estados financieros que hemos auditado

Los estados financieros de la Institución que hemos auditado, los cuales se incluyen adjuntos, comprenden el estado de situación financiera al 28 de febrero de 2022 y los correspondientes estados de resultados, de resultados integrales, de cambios en el patrimonio y de flujos de efectivo por el ejercicio finalizado en esa fecha, y las notas a los estados financieros, las cuales incluyen, un resumen de las políticas contables significativas aplicadas.

Bases para la opinión

Efectuamos nuestro examen de auditoría de acuerdo con las Normas Internacionales de Auditoría. Nuestras responsabilidades, de acuerdo con dichas normas, se describen más adelante en este informe en la sección Responsabilidad del auditor en relación con la auditoría de los estados financieros.

Consideramos que la evidencia de auditoría que hemos obtenido es suficiente y apropiada para sustentar nuestra opinión de auditoría.

Independencia

Somos independientes con respecto a la Institución de acuerdo con las disposiciones del Código de Ética para Profesionales de la Contabilidad del Consejo de Normas Internacionales de Ética para Contadores. Hemos cumplido integralmente las demás responsabilidades éticas que corresponden de conformidad con dicho código.

PricewaterhouseCoopers Ltda., Cerrito 461 Piso 1, T: +598 29160463
11.000 Montevideo, Uruguay, www.pwc.com.uy

© 2022 PricewaterhouseCoopers Ltda. Todos los derechos reservados. En este documento PwC refiere a PricewaterhouseCoopers Ltda.

Responsabilidad de la Dirección de la Institución en relación con los estados financieros

La Dirección de la Institución es responsable de la preparación y presentación razonable de estos estados financieros de acuerdo con las normas contables adecuadas en el Uruguay, y por el mantenimiento de un sistema de control interno que la Dirección considera adecuado para permitir la preparación de estados financieros libres de errores significativos, debido, ya sea, a fraudes o a equivocaciones.

Como parte del proceso de preparación de los estados financieros, la Dirección es responsable de evaluar la capacidad de la Institución para continuar como un negocio en marcha, y de efectuar en los estados financieros, cuando corresponda, las revelaciones relacionadas con el negocio en marcha y la utilización de las bases contables de negocio en marcha, salvo cuando la Dirección tenga la intención de liquidar la Institución o de discontinuar sus operaciones, o no tenga una alternativa realista para no hacerlo.

La Dirección de la Institución es responsable de la supervisión del proceso de preparación de los estados financieros de la Institución.

Responsabilidad del auditor en relación con la auditoría de los estados financieros

Nuestros objetivos son obtener una seguridad razonable acerca que los estados financieros, en su conjunto, estén libres de errores significativos, ya sea debido a fraudes o a equivocaciones, y emitir un dictamen que incluya nuestra opinión de auditoría sobre los mismos. Seguridad razonable constituye un grado elevado de seguridad, pero no garantiza que una auditoría conducida de acuerdo con Normas Internacionales de Auditoría siempre identifique los errores significativos en los estados financieros, cuando estos existan. Los errores pueden surgir debido a fraudes o a equivocaciones, y se consideran significativos si, individualmente o de forma conjunta, puede razonablemente esperarse que influyan o afecten las decisiones que los usuarios adopten sobre la base de estos estados financieros.

Como parte de un proceso de auditoría conducido de acuerdo con Normas Internacionales de Auditoría, nosotros aplicamos nuestro juicio profesional y mantenemos una actitud de escepticismo profesional durante toda su ejecución.

Asimismo:

- Identificamos y evaluamos el riesgo que existan errores significativos en los estados financieros, debido, ya sea, a fraudes o a equivocaciones, diseñamos y aplicamos procedimientos de auditoría para responder a dichos riesgos y obtenemos evidencia de auditoría suficiente y adecuada para sustentar nuestra opinión. El riesgo de no identificar errores significativos en los estados financieros debido a un fraude es más elevado que en el caso de errores significativos originados por equivocaciones, dado que el fraude puede involucrar la existencia de colusiones, falsificaciones, omisiones deliberadas, manifestaciones intencionadamente incorrectas o apartamientos en el sistema de control interno.

- Obtenemos un entendimiento del sistema de control interno relevante para la auditoría con el propósito de diseñar los procedimientos de auditoría que sean adecuados en función de las circunstancias, pero no con la finalidad de expresar una opinión sobre la eficacia del sistema de control interno de la Institución.

- Evaluamos que las políticas contables adoptadas sean adecuadas, la razonabilidad de las estimaciones contables realizadas y la razonabilidad de la información revelada por la Dirección en los estados financieros.

- Concluimos sobre la adecuada utilización, por parte de la Dirección, de las bases contables de negocio en marcha, y de acuerdo con la evidencia de auditoría obtenida, concluimos sobre la existencia o no de una incertidumbre significativa relacionada con hechos o con condiciones que pueden generar dudas significativas sobre la capacidad de la Institución para continuar como un negocio en marcha. Si concluimos que existe una incertidumbre significativa, deberemos hacer énfasis en nuestro dictamen de auditoría sobre las revelaciones realizadas en los estados financieros sobre estos asuntos, o, si dichas revelaciones no son adecuadas, deberemos expresar una opinión de auditoría modificada. Nuestras conclusiones se basan en la evidencia de auditoría que hemos obtenido hasta la fecha de nuestro dictamen de auditoría. Sin embargo, hechos o condiciones que ocurran en forma posterior pueden ser causa que la Institución deje de ser un negocio en marcha.

- Evaluamos la presentación general, la estructura y el contenido de los estados financieros, y la información revelada en los mismos, y evaluamos si los estados financieros representan las transacciones y los hechos subyacentes de un modo que logran una representación fiel de los mismos.

Comunicamos a la Dirección de la Institución acerca de, entre otros asuntos, el alcance y la oportunidad de la ejecución de los procedimientos de auditoría planificados, los hallazgos significativos de auditoría identificados, así como de cualquier deficiencia significativa en el sistema de control interno que identificamos en el transcurso de nuestra auditoría.

Montevideo, Uruguay
13 de julio de 2022

DANNYS CORREA
CONTADOR PÚBLICO
SOCIO
C.J.P.U 47308

UNIVERSIDAD DE MONTEVIDEO
Estado de situación financiera
28 de febrero de 2022
(Expresado en pesos uruguayos)

	Notas	2022	2021
		$	$
ACTIVO			
Activo corriente			
Efectivo y equivalentes de efectivo	6	94.499.478	25.709.386
Inversiones financieras	7	-	24.900.707
Deudores comerciales y otras cuentas por cobrar	8	69.328.948	88.430.589
Total activo corriente		**163.828.426**	**139.040.682**
Activo no corriente			
Deudores comerciales y otras cuentas a cobrar	8	34.770.453	34.531.702
Inversiones financieras	7	5.838.793	5.651.424
Propiedad, planta y equipo	9	612.531.843	602.127.032
Activos intangibles	10	427.843	671.488
Total activo no corriente		**653.568.932**	**642.981.646**
Total activo		**817.397.358**	**782.022.328**

Las Notas 1 a 25 y el Anexo que acompañan a estos estados financieros forman parte integrante de los mismos.

pwc
Inicialado para identificación

PRUDENCIO DE PENA 2544 – 11600 MONTEVIDEO URUGUAY – TELÉFONO 2707 44 61 FAX int 371

UNIVERSIDAD DE MONTEVIDEO
Estado de situación financiera
28 de febrero de 2022
(Expresado en pesos uruguayos)

	Notas	2022	2021
		$	$
PASIVO			
Pasivo corriente			
Acreedores comerciales y otras cuentas por pagar	12	224.817.089	214.017.656
Préstamos	13	21.346.241	21.316.414
Total pasivo corriente		**246.163.330**	**235.334.070**
Pasivo no corriente			
Acreedores comerciales y otras cuentas por pagar	12	32.697.093	30.717.084
Préstamos	13	19.986.631	28.688.470
Total pasivo no corriente		**52.683.724**	**59.405.554**
Total pasivo		**298.847.054**	**294.739.624**

Las Notas 1 a 25 y el Anexo que acompañan a estos estados financieros forman parte integrante de los mismos.

pwc
Inicialado para identificación

PRUDENCIO DE PENA 2544 – 11600 MONTEVIDEO URUGUAY – TELÉFONO 2707 44 61 FAX int 371

UNIVERSIDAD DE MONTEVIDEO
Estado de situación financiera
28 de febrero de 2022
(Expresado en pesos uruguayos)

	Notas	2022	2021
		$	$
PATRIMONIO	14		
Capital		6.888	6.888
Otras reservas		255.248.987	256.161.037
Resultados acumulados		263.294.429	231.114.779
Total patrimonio		**518.550.304**	**487.282.704**
Total pasivo y patrimonio		**817.397.358**	**782.022.328**

Las Notas 1 a 25 y el Anexo que acompañan a estos estados financieros forman parte integrante de los mismos.

pwc
Inicialado para identificación

UNIVERSIDAD DE MONTEVIDEO
Estado de resultados por el ejercicio
finalizado el 28 de febrero de 2022
(Expresado en pesos uruguayos)

	Notas	2022	2021 (*)
Ingresos	15	702.420.108	-
Costo de ventas	16	(456.829.426)	(41.405.045)
Resultado bruto		**245.590.682**	**(41.524.189)**
Gastos de administración y ventas	16	(245.153.657)	(21.337.587)
Otros resultados	17	46.913.598	1.733.102
Resultados financieros	18	(15.170.973)	318.633
Resultado del ejercicio		**32.179.650**	**(60.690.897)**

Las Notas 1 a 25 y el Anexo que acompañan a estos estados financieros forman parte integrante de los mismos.

(*) Ejercicio especial de dos meses (Nota 1).

pwc
Inicialado para identificación

UNIVERSIDAD DE MONTEVIDEO
Estado de resultados integrales por el ejercicio finalizado el 28 de febrero de 2022
(Expresado en pesos uruguayos)

	Notas	2022	2021 (*)
Resultado del ejercicio		**32.179.650**	**(60.690.897)**
Otros resultados integrales:			
Ítems que no se reclasifican posteriormente a pérdidas y ganancias:			
Revaluación técnica - propiedad, planta y equipo	14	(912.050)	-
		(912.050)	-
Resultado integral del ejercicio		**31.267.600**	**(60.690.897)**

Las Notas 1 a 25 y el Anexo que acompañan a estos estados financieros forman parte integrante de los mismos.

(*) Ejercicio especial de dos meses (Nota 1).

pwc
Inicialado para identificación

UNIVERSIDAD DE MONTEVIDEO
Estado de cambios en el patrimonio
por el ejercicio finalizado el 28 de febrero de 2022
(Expresado en pesos uruguayos)

	Capital	Otras Reservas (Nota 14.2)	Resultados Acumulados	Patrimonio Total
	$	$	$	$
Saldos al 31 de diciembre de 2020				
Contribuciones de los socios	6.888	-	-	6.888
Revaluación técnica - Propiedad, planta y equipo	-	256.161.037	-	256.161.037
Ingresos acumulados netos	-	-	291.805.676	291.805.676
Saldo al 31 de diciembre del 2020	**6.888**	**256.161.037**	**291.805.676**	**547.973.601**
Resultado integral del ejercicio				
Resultado del ejercicio (*)	-	-	(60.690.897)	(60.690.897)
Otros resultados integrales				
Revaluación técnica - Propiedad, planta y equipo	-	-	-	-
	-	-	(60.690.897)	(60.690.897)
Saldos al 28 de febrero de 2021				
Contribuciones de los socios	6.888	-	-	6.888
Revaluación técnica - Propiedad, planta y equipo	-	256.161.037	-	256.161.037
Ingresos acumulados netos	-	-	231.114.779	231.114.779
Saldos al 28 de febrero de 2021	**6.888**	**256.161.037**	**231.114.779**	**487.282.704**
Resultado integral del ejercicio				
Resultado del ejercicio	-	-	32.179.650	32.179.650
Otros resultados integrales				
Revaluación técnica - Propiedad, planta y equipo	-	(912.050)	-	(912.050)
	-	(912.050)	32.179.650	31.267.600
Saldos al 28 de febrero de 2022				
Contribuciones de los socios	6.888	-	-	6.888
Revaluación técnica - Propiedad, planta y equipo	-	255.248.987	-	255.248.987
Ingresos acumulados netos	-	-	263.294.429	263.294.429
Saldos al 28 de febrero de 2022	**6.888**	**255.248.987**	**263.294.429**	**518.550.304**

Las Notas 1 a 25 y el Anexo que acompañan a estos estados financieros forman parte integrante de los mismos.

(*) Ejercicio especial de dos meses (Nota 1).

pwc
Inicialado para identificación

UNIVERSIDAD DE MONTEVIDEO
Estado de flujos de efectivo
por el ejercicio finalizado el 28 de febrero de 2022
(Expresado en pesos uruguayos)

	Notas	2022	2021 (*)
		$	$
1) Flujo de efectivo asociado a actividades operativas			
Resultado del ejercicio		32.179.650	(60.690.897)
Ajustes por transacciones no monetarias:			
Depreciación de propiedad, planta y equipo	9	18.317.523	2.948.655
Amortización activos intangibles	10	243.645	45.845
Resultados inversiones financieras		(187.369)	(92.048)
Pérdida / (Recupero) por deudores incobrables	16	144.513	259.961
Diferencia de cambio por préstamos		(2.719.895)	(8.253)
Intereses devengados	18	795.034	311.690
		48.773.101	(57.225.047)
Cambios en rubros de activos y pasivos			
Deudores comerciales y otras cuentas por cobrar		18.718.377	31.845.248
Acreedores comerciales y otras cuentas por pagar		11.867.392	18.324.012
Intereses pagados		(805.963)	(300.761)
Flujo neto de efectivo (aplicado en)/proveniente de actividades operativas		**78.552.907**	**(7.356.548)**
2) Flujo de efectivo por actividades de inversión			
Adquisiciones de propiedad, planta y equipo e intangibles	9	(28.722.334)	(698.549)
Flujo neto de efectivo aplicado en actividades de inversión		**(28.722.334)**	**(698.549)**
3) Flujo de efectivo por actividades de financiamiento			
Cancelación neta de pasivos financieros		(5.941.188)	(5.544.220)
Flujo netos de efectivo aplicado en actividades de financiamiento		**(5.941.188)**	**(5.544.220)**
Incremento/(Disminución) neta de efectivo		43.889.385	(13.599.317)
Efectivo y equivalentes de efectivo al inicio del ejercicio		**50.610.093**	**64.209.410**
Efectivo y equivalentes de efectivo al final del ejercicio	7.2	**94.499.478**	**50.610.093**

Las Notas 1 a 25 y el Anexo que acompañan a estos estados financieros forman parte integrante de los mismos.

(*) Ejercicio especial de dos meses (Nota 1).

pwc
Inicialado para identificación

UNIVERSIDAD DE MONTEVIDEO
Notas a los estados financieros
28 de febrero de 2022
(Expresadas en pesos uruguayos)

NOTA 1 - NATURALEZA JURIDÍCA Y CONTEXTO OPERACIONAL

La Universidad de Montevideo ("la Institución") es una asociación civil sin fines de lucro. Fue constituida el 4 de mayo de 1988 y obtuvo la autorización de las autoridades gubernamentales competentes para funcionar como universidad el 20 de abril de 1997.

Con fecha 10 de noviembre de 2020, la Comisión Directiva aprobó una modificación de los estatutos de la Institución, por medio de la cual se cambió su razón social de "Asociación Instituto De Estudios Empresariales De Montevideo" a "Universidad de Montevideo"; asimismo, entre otras disposiciones, también se modificó la fecha de cierre de su ejercicio económico del 31 de diciembre al 28 de febrero de cada año. Dicho cambio entró en vigencia el 26 de noviembre de 2020; por lo tanto, el pasado ejercicio económico, inició el 1 de enero de 2021, y comprendió un período especial de dos meses finalizado el 28 de febrero de 2021.

La Institución además de los ingresos obtenidos por el desarrollo de sus servicios, se financia con aportes y donaciones recibidos de empresas y de particulares, y con créditos extendidos por instituciones financieras y particulares.

La Institución tiene como fin promover una cultura de trabajo y de servicio en la persona, la familia y la sociedad, mediante la excelencia en el quehacer universitario, fundando su actividad académica en una concepción trascendente del hombre comprometida con la búsqueda de la verdad.

Desarrolla su quehacer educativo, de extensión e investigación mediante las siguientes unidades académicas:

1. Escuela de Negocios ("IEEM"), calle Lord Ponsomby 2530 y Lord Ponsomby 2472
2. Facultad de Derecho, en Lord Ponsomby 2506
3. Facultad de Ciencias Empresariales y Economía, en Prudencio de Pena 2544
4. Facultad de Humanidades, en Prudencio de Pena 2514
5. Facultad de Ingeniería, en Avda. Luis P. Ponce 1307
6. Facultad de Comunicaciones, en Prudencio de Pena 2544
7. Centro de Postgrados: Ciencias Biomédicas, Derecho y Ciencias Empresariales y Economía, en Lord Ponsomby 2506
8. Centro de Investigación, en Cataluña 3112

Del total de carreras actualmente ofrecidas en las diferentes unidades académicas de la Institución, un total de 44 carreras se encuentran habilitadas por las autoridades correspondientes, las cuales corresponden a 21 carreras de grado y 23 carreras de postgrado.

pwc
Inicialado para identificación

El IEEM es la escuela de negocios de la Institución. Fue creado en 1986 con la finalidad de estudiar los problemas específicos que plantea la empresa moderna con un enfoque multidisciplinario y con una metodología adecuada a un objeto de estudio en permanente transformación.

La actividad desarrollada por la Institución está exonerada de impuestos nacionales y municipales de acuerdo a lo dispuesto por el artículo 69 de la Constitución de la República y el artículo 2 del Título 3 del Texto Ordenado 1996 de los Tributos de Competencia de la Dirección General Impositiva.

Los presentes estados financieros han sido aprobados por la Gerencia para su publicación con fecha 13 de julio de 2022.

NOTA 2 - RESUMEN DE LAS PRINCIPALES POLÍTICAS CONTABLES

Las principales políticas contables aplicadas en la preparación de los presentes estados financieros, que son aplicadas en forma uniforme con respecto al ejercicio anterior salvo cuando se indica lo contrario, se resumen seguidamente:

2.1 Bases de preparación

Los presentes estados financieros han sido preparados de acuerdo con normas contables adecuadas en Uruguay, en el marco del Decreto 156/16 de fecha 30 de mayo de 2016, siguiendo las disposiciones establecidas en el Decreto 291/14 de fecha 14 de octubre de 2014 y en el Decreto 372/15 de fecha 30 de diciembre de 2015, y las disposiciones en materia de presentación contenidas Decreto 408/16. Las disposiciones contenidas en los Decretos 291/14 y 372/15 hacen obligatoria, con algunos tratamientos contables alternativos requeridos y otros optativos, la aplicación de las Norma Internacional de Información Financiera para Pequeñas y Medianas Empresas (NIIF para las PYMES) emitida por el Consejo de Normas Internacionales de Contabilidad (IASB – International Accounting Standards Board) a octubre de 2014, traducidas al idioma español y publicadas en la página web de la Auditoría Interna de la Nación.

Estos estados financieros comprenden el estado de situación financiera, el estado de resultados, el estado de resultados integrales, el estado de cambios en el patrimonio, el estado de flujo de efectivo y las notas a los mismos.

En la preparación de los presentes estados financieros se ha seguido la convención contable del costo histórico, modificado en el caso de inmuebles, bibliotecas históricas, e instrumentos financieros, según se describe seguidamente.

2.2 Moneda extranjera

a) Moneda funcional y moneda de presentación de los estados financieros

Los estados financieros de la Institución se preparan y presentan en pesos uruguayos, que es la moneda funcional y la moneda de presentación la Institución.

pwc
Inicialado para identificación

Los registros contables de la Institución son mantenidos en pesos uruguayos, moneda de curso legal en el Uruguay.

b) Saldos en moneda extranjera

Los activos y pasivos en moneda extranjera (monedas diferentes a la moneda funcional) son valuados a los tipos de cambio de cierre del ejercicio. Las diferencias de cambio que se originan por la valuación a tipo de cambio de cierre de los activos y pasivos denominados en una moneda extranjera son imputadas a resultados. Aquellas diferencias de cambio que se originan en préstamos y en efectivo o sus equivalentes se exponen en Resultados financieros.

Los saldos de activos y pasivos denominados en monedas extranjeras al cierre del ejercicio se resumen en la Nota 4.

2.3 Efectivo y equivalentes de efectivo

Efectivo y equivalentes de efectivo incluye fondos disponibles en efectivo, depósitos a la vista y a plazo en bancos y otras inversiones de gran liquidez en valores con vencimientos originales a plazos de tres meses o menos.

2.4 Deudores comerciales y otras cuentas por cobrar

Los créditos comerciales (matrículas a cobrar) son reconocidos inicialmente al precio de la transacción (incluyendo los costos de transacción) y posteriormente se miden a su costo amortizado aplicando el método del interés efectivo, menos una provisión por deterioro. Se contabiliza una provisión por deterioro en el valor de los créditos comerciales cuando existe evidencia objetiva que no se podrán cobrar todas las sumas adeudadas de acuerdo a los términos originalmente acordados para las cuentas por cobrar.

Los deudores comerciales (matrículas a cobrar) a plazo que no tengan establecido una tasa de interés y se clasifiquen como activos corrientes se miden inicialmente a un importe no descontado.

2.5 Propiedad, planta y equipo

Los ítems de Propiedad, planta y equipo se valúan de acuerdo con los siguientes criterios:

- Los inmuebles se muestran a valor razonable, con base en tasaciones efectuadas por tasadores externos independientes, menos las depreciaciones posteriores de la misma.

- Bibliotecas “Cervantina” y “Laguarda Trías”: a su valor estimado de realización a marzo de 2000 y febrero de 2002, momento de su incorporación (Nota 2.15), respectivamente, determinados por un perito independiente.

pwc
Inicialado para identificación

- Muebles y equipamientos, Equipos de computación y Otras bibliotecas: a sus valores de costo de adquisición.

El costo de las mejoras que extienden la vida útil de los bienes o aumentan su capacidad productiva es activado. Los costos de mantenimiento, y reparaciones se imputan a resultados en el ejercicio en que se incurren.

La depreciación sobre los bienes se calcula con base en el método lineal a los efectos de distribuir su costo durante la vida útil estimada de los bienes, a partir del mes en el cual el activo respectivo es colocado en las condiciones definitivas de uso, como sigue:

	Años	%
Inmuebles (Mejoras)	50	2
Muebles y equipamiento	10	10
Equipos de computación	3	33,33
Colecciones - Bibliotecas históricas	-	-
Otras bibliotecas	5	20

Si existe algún indicio de que se ha producido un cambio significativo en la tasa de depreciación, vida útil o valor residual de un activo, las mismas se revisan y se aplican de forma prospectiva en la determinación de la depreciación.

Al cierre del ejercicio se evalúa si existe algún indicio de deterioro del valor del activo, en cuyo caso se estima el valor recuperable. Si se determina que el valor contable supera su valor estimado recuperable, el valor contable del activo se reduce de inmediato a su valor recuperable.

Las ganancias y pérdidas por disposición (ventas o retiros) se determinan comparando los ingresos obtenidos con los valores de libros. Las mismas se incluyen en el Estado de resultados integrales.

2.6 Activos intangibles

Corresponden a:

- egresos incurridos en el registro del nombre de la Institución; éstos son amortizados en un período de 5 años,
- costos de adquisición e implantación de sistemas informáticos; éstos son amortizados en un período de 10 años.

2.7 Deterioro en el valor de los activos no financieros

En el caso de los activos no financieros que están sujetos a amortización o depreciación, en cada fecha sobre la que se informa, se determina si hay indicios de que esos activos hayan sufrido una pérdida por deterioro de valor. Si existen indicios de un posible deterioro del valor, se estima y compara el importe recuperable de cualquier activo afectado (o grupo de activos relacionados) con su importe en libros. Si el importe recuperable estimado es inferior, se reduce el importe en libros al importe recuperable estimado, y se reconoce una pérdida por deterioro del valor con cargo a resultados.

pwc
Inicialado para identificación

2.8 Acreedores comerciales y otras cuentas por pagar

Los acreedores comerciales se reconocen inicialmente al precio de la transacción, y posteriormente se miden a su costo amortizado aplicando el método del interés efectivo.

Los acreedores comerciales a plazo que no tengan establecido una tasa de interés y se clasifiquen como pasivos corrientes se miden inicialmente a un importe no descontado.

2.9 Préstamos

Los préstamos son reconocidos inicialmente al precio de la transacción (valor presente de los flujos futuros incluyendo los costos de transacción) y posteriormente se miden a su costo amortizado aplicando el método del interés efectivo. Los intereses se reconocen en base al método del interés efectivo y se incluyen en Costos financieros.

Los pasivos se clasifican como corrientes a menos que la Sociedad tenga el derecho incondicional de aplazar su cancelación, durante al menos los doce meses siguientes al cierre del ejercicio.

Los costos financieros son reconocidos en resultados.

2.10 Provisiones

Las provisiones por reclamos legales u otras acciones de terceros son reconocidas cuando la Institución tiene una obligación legal o presunta emergente de hechos pasados, resulta probable que deban aplicarse recursos para liquidar la obligación y el monto de la obligación haya sido estimado en forma confiable.

Las provisiones se miden al valor presente de los importes que se espera sean requeridos para liquidar la obligación.

2.11 Beneficios al personal

Las obligaciones generadas por los beneficios al personal, de carácter legal – planes de beneficios de corto plazo de contribución definida - se reconocen en cuentas de pasivo con cargo a pérdidas en el ejercicio en que se devengan.

2.12 Arrendamientos

Los arrendamientos en los que el arrendador retiene una porción significativa de los riesgos y beneficios del propietario se clasifican como arrendamientos operativos. Los pagos efectuados por la Institución bajo arrendamientos operativos son cargados a los resultados en forma lineal durante el período del arrendamiento.

2.13 Capital

Corresponde a los aportes o contribuciones realizados por los socios de la Institución, de acuerdo con lo resuelto por la Comisión Directiva.

pwc
Inicialado para identificación

2.14 Reconocimiento de ingresos

Los ingresos son reconocidos en el Estado de Resultados en el ejercicio en que los servicios educativos y las actividades relacionadas son prestados. Los ingresos facturados y aún no devengados, hasta el momento de su devengamiento, son contabilizados en el pasivo como Ingresos facturados a devengar.

Los costos de ventas, gastos de administración y ventas y los restantes resultados son reconocidos en el Estado de resultados en el ejercicio económico en que se devengan.

2.15 Donaciones recibidas

Las contribuciones recibidas, en efectivo o en especie, son imputadas a cuentas de ingresos al momento en que son recibidas. Los compromisos incondicionales de contribuciones, no sujetas a condición alguna, se reconocen como ingresos, con débito a cuentas de activo, cuando los mismos son formalizados.

Las contribuciones en especie son valuadas de acuerdo con el valor de realización estimado de los bienes o servicios recibidos.

2.16 Información comparativa

La información comparativa al 28 de febrero de 2021 ha sido modificada en ciertos casos en forma consistente a los criterios de presentación adoptados en el presente ejercicio

NOTA 3 - ESTIMACIONES Y JUICIOS CONTABLES SIGNIFICATIVOS

La preparación de los estados financieros de acuerdo con Normas Contables Adecuadas en Uruguay requiere que la Dirección haga estimaciones y aplique su juicio al aplicar las políticas contables, que afectan los montos informados de activos, pasivos, ingresos y gastos. Los resultados reales podrían diferir respecto de estas estimaciones.

Los supuestos y otras causas de incertidumbre en las estimaciones y los juicios al aplicar las políticas, que tienen asociado un riesgo significativo de provocar modificaciones significativas a los saldos de activos y pasivos contabilizados en el próximo ejercicio se resumen seguidamente.

El valor razonable de las Bibliotecas - Colecciones históricas, que constituyen bienes no transables en un mercado activo, se ha determinado aplicando técnicas de valuación con la asistencia de peritos o técnicos valuadores independientes (Notas 2.5 y 2.15).

pwc
Inicialado para identificación

NOTA 4 - POSICIÓN EN MONEDAS EXTRANJERAS

Los estados financieros incluyen los siguientes saldos en monedas extranjeras, monedas diferentes al peso uruguayo, moneda funcional de la Institución.

	28.02.2022		
	US$	€	Equivalente en $
Activo			
Efectivo y equivalentes de efectivo	501.719	-	21.339.614
Deudores comerciales y otras cuentas por cobrar	50.958	-	2.167.397
Total activo	**552.677**	**-**	**23.507.011**
Pasivo			
Acreedores comerciales y otras cuentas por pagar	760.759	-	32.357.363
Préstamos	325.446	488.298	37.220.420
Total pasivo	**1.086.205**	**488.298**	**69.577.783**
Posición neta pasiva	**(533.528)**	**(488.298)**	**(46.070.772)**

	28.02.2021		
	US$	€	Equivalente en $
Activo			
Efectivo y equivalentes de efectivo	250.199	-	10.794.836
Deudores comerciales y otras cuentas por cobrar	19.923	-	859.578
Total activo	**270.122**	**-**	**11.654.414**
Pasivo			
Acreedores comerciales y otras cuentas por pagar	510.283	-	22.016.160
Préstamos	442.215	578.298	49.225.983
Total pasivo	**952.498**	**578.298**	**71.242.143**
Posición neta pasiva	**(682.376)**	**(578.298)**	**(59.587.729)**

pwc
Inicialado para identificación

NOTA 5 - INSTRUMENTOS FINANCIEROS

Instrumentos financieros por categoría:

Al 28 de febrero de 2022

		A valor razonable				
	A costo amortizado	con cambios en resultados	con cambios en otros resultados integrales	Subtotal financieros	Activos / Pasivos no financieros	Total
Activos						
Efectivo y equivalentes de efectivo	94.499.478	-	-	94.499.478	-	94.499.478
Deudores comerciales y otras cuentas por cobrar	104.099.401	-	-	104.099.401	-	104.099.401
Inversiones financieras	-	5.838.793	-	5.838.793	-	5.838.793
Total	**198.598.879**	**5.838.793**	**-**	**204.437.672**	**-**	**204.437.672**
Pasivos						
Acreedores comerciales y otras cuentas por pagar	150.378.801	-	-	150.378.801	107.135.381	257.514.182
Préstamos	41.332.872	-	-	41.332.872	-	41.332.872
Total	**191.711.673**	**-**	**-**	**191.711.673**	**107.135.381**	**298.847.054**

Al 28 de febrero de 2021

		A valor razonable				
	A costo amortizado	con cambios en resultados	con cambios en otros resultados integrales	Subtotal financieros	Activos / Pasivos no financieros	Total
Activos						
Efectivo y equivalentes de efectivo	25.709.386	-	-	25.709.386	-	25.709.386
Deudores comerciales y otras cuentas por cobrar	122.932.979	-	-	122.932.979	29.312	122.962.291
Inversiones financieras	24.900.707	5.651.424	-	30.552.131	-	30.552.131
Total	**173.543.072**	**5.651.424**	**-**	**179.194.496**	**29.312**	**179.223.808**
Pasivos						
Acreedores comerciales y otras cuentas por pagar	172.454.328	-	-	172.454.328	72.280.412	244.734.740
Préstamos	50.004.884	-	-	50.004.884	-	50.004.884
Total	**222.459.212**	**-**	**-**	**222.459.212**	**72.280.412**	**294.739.624**

NOTA 6 - EFECTIVO Y EQUIVALENTES DE EFECTIVO

Composición:

	2022	2021
	$	$
Caja	3.638.787	2.631.073
Bancos	90.860.691	23.078.313
	94.499.478	**25.709.386**

pwc
Inicialado para identificación

NOTA 7 - INVERSIONES FINANCIERAS

7.1 Composición:

	2022	2021
	$	$
Corriente		
Inversiones financieras	-	24.900.707
	-	**24.900.707**
No corriente		
Inversiones financieras	5.838.793	5.651.424
	5.838.793	**5.651.424**

7.2 A efectos del estado de flujos de efectivo, el efectivo y equivalentes incluyen lo siguiente:

	2022	2021
	$	$
Efectivo y equivalentes de efectivo (Nota 6)	94.499.478	25.709.386
Inversiones financieras (Nota 7.1)	-	24.900.707
Saldo según el Estado de flujos de efectivo	**94.499.478**	**50.610.093**

NOTA 8 - DEUDORES COMERCIALES Y OTRAS CUENTAS POR COBRAR

8.1 Composición:

	2022	2021
Corriente		
Deudores comerciales		
Deudores comerciales - Matrículas a cobrar (Nota 8.2)	75.746.852	96.266.281
Otras deudas comerciales	3.359.919	1.967.146
Menos: Provisión para deudores incobrables	(9.777.823)	(9.802.838)
Total corriente	**69.328.948**	**88.430.589**
No corriente		
Deudores comerciales - Matrículas a cobrar (Nota 8.2)	34.770.453	34.531.702
Total no corriente	**34.770.453**	**34.531.702**

pwc
Inicialado para identificación

8.2 Matrículas a cobrar:

	2022		2021	
	A corto plazo	A largo plazo	A corto plazo	A largo plazo
	$	$	$	$
Matrículas Empresas	5.992.942	-	4.659.975	-
Matrículas Ingeniería	2.227.399	-	1.531.536	-
Matrículas Derecho	1.568.179	-	1.315.087	-
Matrículas Humanidades	657.104	-	394.736	-
Matrículas Comunicaciones	935.325	-	1.060.074	-
Matrículas Post-Grado	12.424.392	-	22.499.040	-
Matrículas Biomédicas	4.471.575	-	9.730.825	-
Matrículas IEEM	18.356.498	-	20.673.302	-
Matrículas Tecnicaturas	303.399	-	428.479	-
Deuda documentada	28.810.039	34.770.453	33.973.227	34.531.702
	75.746.852	**34.770.453**	**96.266.281**	**34.531.702**

8.3 El valor de costo amortizado de los deudores comerciales se ha determinado en base a sus flujos de fondos descontados a la tasa de interés de rendimiento de los títulos uruguayos emitidos en moneda nacional de aproximadamente 6,441% anual a la fecha de su cálculo.

8.4 Al 28 de febrero de 2022 se reconocieron pérdidas por deterioro de los deudores comerciales por un importe de $ 144.513. Al 28 de febrero de 2021 se reconocieron pérdidas por deterioro de los deudores comerciales por un importe de $ 259.961 (Nota 16.2).

NOTA 9 - PROPIEDAD, PLANTA Y EQUIPO

9.1 La evolución del saldo de propiedad, planta y equipo durante el ejercicio se expone en el Anexo a los presentes estados financieros.

9.2 Al 31 de diciembre de 2020 se actualizaron los valores de tasación de los inmuebles de la Institución, mediante la contratación de peritos independientes. Como resultado del trabajo de actualización de los valores de tasación, que fue realizado tomando como referencia los valores de mercado de los referidos bienes, el valor de los inmuebles ascendió a $ 267.588.800 ($ 64.454.581 correspondiente al valor de los terrenos y $ 203.134.219 correspondiente al valor de las mejoras). El correspondiente incremento patrimonial resultante de esta actualización por un total de $ 76.154.937 fue reconocida, neta de las obligaciones relacionadas con el inmueble recibido en donación ubicado en la calle Cataluña 3112, en la línea de “Revaluación técnica - propiedad, planta y equipo” del Estado de Resultados Integrales y acreditada en la cuenta de Otras reservas.

9.3 Las depreciaciones de Propiedad, planta y equipo del ejercicio finalizado al 28 de febrero de 2022 por $ 18.317.523 (2021: $ 2.948.655) fueron imputadas a Gastos de administración y ventas (Nota 16.2).

pwc
Inicialado para identificación

9.4 Al 28 de febrero de 2022 los Inmuebles de la Institución se encuentran hipotecados según el siguiente detalle:

Inmueble	Acreedor
Prudencio de Pena 2530	Asociación Cultural y Técnica – Asociación civil (1er grado)

La hipoteca sobre el inmueble ubicado en Prudencio de Pena 2530, a favor de la Asociación Cultural y Técnica - Asociación Civil (Nota 13.3), se constituyó por un monto total de US$ 387.787.

NOTA 10 - ACTIVOS INTANGIBLES

10.1 La composición y evolución de los saldos de Intangibles durante el ejercicio se expone en el Anexo a los presentes estados financieros.

10.2 Las amortizaciones de Intangibles del ejercicio finalizado al 28 de febrero de 2022 por $ 243.645 (2021: $ 45.845) fueron imputados a Gastos de administración y ventas (Nota 16.2).

NOTA 11 - BIBLIOTECAS

11.1 Composición:

	2022	2021
	$	$
Colecciones - Bibliotecas históricas (Valores brutos)		
Biblioteca "Cervantina" - recibida en donación	37.345.553	37.345.553
Biblioteca "Laguarda Trias" - recibida en donación	33.951.098	33.951.098
	71.296.651	71.296.651
Otras bibliotecas (Valores brutos)		
Otras bibliotecas recibidas en donación	10.820.757	10.820.757
Otras bibliotecas adquiridas	19.068.969	18.551.863
	29.889.726	29.372.620
	101.186.377	**100.669.271**

11.2 La Biblioteca Cervantina (denominada “Biblioteca Arturo E. Xalambri - Cira Bildosteguy de Xalambri”) es una biblioteca que la recibió en donación con fecha 21 de julio de 1999 de la Asociación de Clarisas Franciscanas. La misma contiene aproximadamente 12.550 volúmenes de colecciones de Don Quijote y Sancho Panza, otras obras de Cervantes, de Bauzá, de Juan Zorrilla de San Martín, otros autores uruguayos y libros antiguos del siglo XVI, XVII y XVIII.

pwc
Inicialado para identificación

De acuerdo a lo estipulado en el contrato de donación la Institución se compromete a conservar adecuadamente y mantener la biblioteca en forma íntegra y completa, de tal forma de preservar la unicidad global de la colección y establece que los volúmenes integrantes de la misma no podrán ser enajenados a ningún título, total o parcialmente, ni ser trasladados fuera del país. En caso de disolución de la misma deberá donarlos a la Prelatura del Opus Dei en las mismas condiciones que le fueran donados. Esta obligación de no enajenar, no obstante, no representa gravamen de especie alguna sobre los bienes que componen la biblioteca.

11.3 La Biblioteca “Laguarda Trías” es una biblioteca que la recibió en donación de un particular. La misma contiene aproximadamente 8.000 volúmenes correspondientes en especial a las áreas de lingüística, literatura, historia y mapoteca. Esta colección de libros y mapas se destaca por su rareza y antigüedad, conteniendo ejemplares únicos en América, fundamentalmente de los siglos XVII, XVIII y XIX, entre los que figura una colección de diccionarios de la Real Academia Española, una edición de El Quijote de Ibarra y de Sancha, Historia de España de Juan de Mariana, Historia de Francia ilustrada por David, y cartografía de época pintada a mano.

De acuerdo a lo estipulado en el contrato de donación la Institución se compromete a conservar adecuadamente y mantener la biblioteca en forma íntegra y completa, de tal forma de preservar la unicidad global de la colección y establece que los volúmenes integrantes de la misma no podrán ser enajenados a ningún título, total o parcialmente, ni ser trasladados fuera del país.

En caso de disolución de la Institución, la misma deberá donarlos a la Asociación Instituto Preuniversitario de Montevideo, en las mismas condiciones que le fueran donados. Esta obligación de no enajenar, no obstante, no representa gravamen de especie alguna sobre los bienes que componen la biblioteca.

11.4 Durante el ejercicio finalizado el 31 de diciembre de 2007, la Institución recibió en donación una biblioteca de aproximadamente 1.000 volúmenes de textos y obras filosóficas, de diversos autores, que pertenecían al Prof. Uruguay Rossani. Esta biblioteca no ha sido aún valuada por la Institución a efectos de su incorporación patrimonial.

pwc
Inicialado para identificación

NOTA 12 - ACREEDORES COMERCIALES Y OTRAS CUENTAS POR PAGAR

Composición:

	2022	2021
- Corriente		
Acreedores comerciales		
Proveedores moneda extranjera	27.783.914	13.176.224
Proveedores moneda nacional	17.389.669	12.549.755
Ingresos facturados a devengar	68.569.356	115.723.756
Anticipo de deudores comerciales	80.555.514	44.824.223
	194.298.453	**186.273.958**
Otras cuentas por pagar		
Remuneraciones y cargas sociales	30.518.636	27.743.698
	30.518.636	**27.743.698**
	224.817.089	**214.017.656**
- No corriente		
Otras cuentas por pagar		
Otras cuentas por pagar - Fondos Fundación Amigos (Nota 23)	5.838.793	5.651.424
Provisión por becas	26.858.300	25.065.660
	32.697.093	**30.717.084**

NOTA 13 - PRÉSTAMOS

Composición:

	2022	2021
- Corriente		
Bancarios (Nota 13.1)	6.664.709	6.822.729
No bancarios (Nota 13.2)	5.784.998	5.868.238
Convenio de asistencia financiera (Nota 13.3)	4.797.722	3.667.325
Intereses a pagar	270	11.346
Préstamos especiales (Nota 13.4)	4.098.542	4.946.776
	21.346.241	**21.316.414**
- No corriente		
Bancarios (Nota 13.1)	-	-
No bancarios (Nota 13.2)	-	-
Convenio de asistencia financiera (Nota 13.3)	3.259.474	9.415.274
Préstamos especiales (Nota 13.4)	16.727.157	19.273.196
	19.986.631	**28.688.470**

pwc
Inicialado para identificación

13.1 Préstamos bancarios

	2022			
	Corto plazo		Largo plazo	
	US$	$	US$	$
Institución				
Banco Santander S.A.	156.695	6.664.709	-	-
Scotiabank Uruguay S.A.	-	-	-	-
	156.695	**6.664.709**	**-**	**-**

	2021			
	Corto plazo		Largo plazo	
	US$	$	US$	$
Institución				
Banco Santander S.A.	155.156	6.694.200	-	-
Scotiabank Uruguay S.A.	2.979	128.529	-	-
	158.135	**6.822.729**	**-**	**-**

Banco Santander S.A. - Corresponde a un vale amortizable por la suma de $ 11.000.000 que se cancelará en cinco cuotas mensuales, los días 14 de cada mes, comenzando en enero del 2022. La tasa de interés anual efectiva es de 13%.

13.2 Préstamos no bancarios

	2022			
	Corto plazo		Largo plazo	
	US$	$	US$	$
Institución				
Association For Cultural Interchange	136.012	5.784.998	-	-
	136.012	**5.784.998**	**-**	**-**

	2021			
	Corto plazo		Largo plazo	
	US$	$	US$	$
Institución				
Association For Cultural Interchange	136.012	5.868.238	-	-
	136.012	**5.868.238**	**-**	**-**

Con fechas 23 de junio de 2010 y 15 de abril de 2011 la Institución contrajo dos préstamos con la Association For Cultural Interchange (ACI) con el objetivo de cancelar los préstamos particulares y así beneficiarse de un menor costo de financiamiento. Los montos de los mismos ascendieron a US$ 1 millón y a US$ 1,5 millones, respectivamente, a una tasa fija del 1,5% anual con un plan de amortización en 20 cuotas semestrales, venciendo la primera cuota en diciembre de 2010 y la última en octubre de 2020.

Debido a la situación de emergencia sanitaria ocasionada por el COVID-19, la Association For Cultural Interchange (ACI) aplazó el vencimiento de la última amortización del préstamo, el cual quedó fijado para el mes de diciembre de 2022.

pwc
Inicialado para identificación

13.3 Convenio de asistencia financiera - Asociación Cultural y Técnica - Asociación Civil

i) Con fecha 12 de diciembre de 2000 la Institución celebró con la Corporación Financiera Internacional (CFI) un acuerdo de asistencia financiera mediante el cual puede acceder a un crédito total de US$ 5 millones en el marco del proyecto general de inversiones presentado por la Institución por US$ 10,5 millones para la compra, remodelación y equipamiento de los edificios de la Institución, a implementarse en tres etapas. En el marco de este convenio, y como parte del financiamiento del proyecto, la Institución debe obtener contribuciones de fondos (Campaña de Capital) por un total de US$ 2,1 millones.

Los desembolsos del préstamo con la CFI se componen de tres tramos de US$ 1,5, US$ 1,8, y US$ 1,7 millones, respectivamente, a una tasa variable LIBOR seis meses más 3,25%. Con fecha 28 de diciembre de 2000 y 8 de noviembre de 2001, la Institución recibió los desembolsos correspondientes al primer tramo y a cuenta del segundo tramo de este convenio por un total de US$ 1.500.000 y US$ 1.300.000, respectivamente. Con fecha 10 de enero de 2002, la Institución recibió el complemento del segundo tramo de US$ 500.000. Con fecha 30 de setiembre de 2004 la Institución comunicó a la CFI su decisión de no hacer uso del tercer tramo del convenio de préstamo por US$ 1.700.000.

El 30 de enero de 2006, la Institución arribó a un acuerdo con la CFI para la reestructuración de esta deuda. De acuerdo al convenio de reestructuración, se concedió un período de gracia de 24 meses para la amortización del capital y se estableció un régimen de amortizaciones de capital crecientes. La primera cuota (por US$ 65.357) venció el 15 de octubre de 2007 y la última cuota (por US$ 254.894) venció el 15 de octubre de 2014. De acuerdo con las condiciones originales pactadas cada tramo debía ser cancelado en catorce pagos semestrales que vencen el 15 de abril y el 15 de octubre de cada año a partir de los 36 meses de la fecha de cada desembolso; y los intereses debían ser abonados en forma semestral el 15 de abril y el 15 de octubre de cada año, a partir del 15 de abril de 2001.

ii) Con fecha 16 de diciembre de 2008 la Asociación Cultural y Técnica - Asociación Civil, una entidad sin fines de lucro dedicada al apoyo de proyectos educativos y formativos y parte relacionada con la Institución (Nota 21), suscribió con la CFI un acuerdo de subrogación de acreedor de la deuda mantenida a la fecha (US$ 2.418.214) por la Institución con la CFI en virtud del presente convenio de asistencia financiera. De acuerdo a los términos del acuerdo de subrogación suscripto, todas las acciones, derechos y garantías accesorias al referido convenio - y por lo tanto el acuerdo de refinanciación del 30 de enero de 2006 - permanecerán vigentes hasta la extinción total de la deuda. El saldo de esta deuda, que devengará intereses a una tasa variable LIBOR 180 días, se amortizará en doce cuotas semestrales, crecientes, la primera con vencimiento 1° de junio de 2009 y la última con vencimiento 1° de diciembre de 2014.

pwc
Inicialado para identificación

PRUDENCIO DE PENA 2544 – 11600 MONTEVIDEO URUGUAY – TELÉFONO 2707 44 61 FAX int 371

iii) Este convenio impone a la Institución el cumplimiento de determinadas pautas operativas y de administración, y el mantenimiento de una serie de relaciones económico-financieras durante la vigencia del préstamo, así como el reporte de información periódica, entre otras condiciones. Como parte del acuerdo de reestructuración, en el ejercicio finalizado el 31 de diciembre de 2006, se constituyeron nuevas garantías hipotecarias a favor del acreedor que se detallan en Nota 9.4, y se establecieron pautas operativas y de administración adicionales a ser verificadas durante la vigencia del préstamo.

De acuerdo a lo establecido en este convenio de asistencia financiera, en el caso de incumplimiento a las condiciones descriptas en el párrafo anterior, la Asociación Cultural y Técnica - Asociación Civil puede requerir el repago total del saldo de la deuda. La Asociación Cultural y Técnica - Asociación Civil ha comunicado a la Institución que no ejercerá tal potestad ya que su interés es recuperar el monto del préstamo e intereses en los plazos acordados.

iv) Este convenio se modificó en octubre de 2017, donde se acordó el pago del total de la deuda en cuotas de US$ 7.000, pagaderos los días 20 de cada mes.

En el mes de febrero de 2020, se firmó Carta de Pago Parcial entre la Universidad de Montevideo y ACT, donde se acordó la deuda a dicho momento así como el cronograma de pago de la misma, modificando el valor de la cuota que paso a ser de US$ 9.526.

vi) Al 28 de febrero de 2022 se han efectuado amortizaciones acumuladas de capital por un total de US$ 2.227.661 (2021: US$ 2.113.884). Asimismo, al 28 de febrero de 2022 se han efectuado pagos acumulados de intereses por un total de US$ 119.849 (2021: US$ 119.314).

pwc
Inicialado para identificación

13.4 Préstamos especiales

	2022			
	Corto plazo		Largo plazo	
	Euros	$	Euros	$
Institución				
Acuerdo de asistencia financiera - Fundación para Atenciones Sociales	90.000	4.098.542	398.298	19.526.699
	90.000	**4.098.542**	**398.298**	**19.526.699**
Menos:				
Componente financiero a devengar	-	-	(58.474)	(2.799.542)
	90.000	**4.098.542**	**339.824**	**16.727.157**

	2021			
	Corto plazo		Largo plazo	
	Euros	$	Euros	$
Institución				
Acuerdo de asistencia financiera - Fundación para Atenciones Sociales	90.000	4.946.776	488.298	25.635.066
	90.000	**4.946.776**	**488.298**	**25.635.066**
Menos:				
Componente financiero a devengar	-	-	(122.039)	(6.361.870)
	90.000	**4.946.776**	**366.259**	**19.273.196**

Con fecha 17 de julio de 2002 se firmó un acuerdo de asistencia financiera con Fomento de Fundaciones, una fundación del exterior, por una asistencia total en euros por un monto equivalente a US$ 2.000.000, fondos que se han solicitado y recibido en su totalidad. El reembolso de esta contribución ha sido pactado sin intereses y ha comenzado a ser amortizado con un pago único en el mes de marzo de 2004 por el equivalente a US$ 22.500, desde junio de 2004 hasta marzo de 2006 en cuotas trimestrales de US$ 5.000 cada una y a partir de junio de 2006 en cuotas trimestrales de US$ 22.500 cada una. Con fecha 30 de noviembre de 2005 el saldo adeudado fue cedido por el acreedor a la Fundación para Atenciones Sociales. A partir del año 2015 se acordó en pagar cuotas trimestrales de € 22.500 cada una.

Con fecha 9 de febrero de 2009 la Institución fue notificada de una condonación de deuda otorgada por la Fundación para Atenciones Sociales por un total de euros 70.933 (equivalente a US$ 100.221), la cual fue reconocida en la cuenta Ingresos no operacionales del Estado de ingresos y egresos.

Con fecha 30 de diciembre de 2011 se realizó una amortización especial de US$ 225.000 equivalente a € 165.763.

El saldo nominal adeudado al 28 de febrero de 2022 asciende a € 488.298 (2021: € 578.298). La cotización del euro en relación con el peso uruguayo al 28 de febrero de 2022 es de € 1 = $ 47,877 (2021: € 1 = $ 52,1299).

pwc
Inicialado para identificación

El valor de costo amortizado de los saldos de deudas financieras se ha determinado en base a sus flujos de fondos descontados a la tasa de rendimiento de los títulos uruguayos emitidos en dólares estadounidenses de aproximadamente 4% anual a la fecha de su cálculo.

NOTA 14 - PATRIMONIO

14.1 Capital

El capital de la Institución al 28 de febrero de 2022 y 28 de febrero de 2021 está representado por las contribuciones de los socios integrados con fechas 31/12/89, 31/12/90, 31/12/91, 31/12/92, 31/12/93 y 31/12/94, según resoluciones respectivas de la Comisión Directiva de la Institución.

14.2 Otras reservas

	Revalúo técnico - Propiedad, planta y equipo	Reexpresiones contables - Inversiones en otras entidades	Otros resultados integrales - Inversiones en otras entidades	Total
	$	$	$	$
Saldos al 1° de enero de 2021	**256.161.037**	**-**	**-**	**256.161.037**
Revaluación técnica - Propiedad, planta y equipo	-	-	-	-
Saldos al 28 de febrero de 2021	**256.161.037**	**-**	**-**	**256.161.037**
Revaluación técnica - Propiedad, planta y equipo	(912.050)	-	-	(912.050)
Saldos al 28 de febrero de 2022	**255.248.987**	**-**	**-**	**255.248.987**

Durante el ejercicio finalizado al 28 de febrero de 2022, la Institución ha reconocido un ajuste por $ 912.050 en el monto de las obligaciones relacionadas con el inmueble recibido en donación ubicado en Cataluña 3112. Dicho monto ha sido reconocido en la cuenta Provisión por becas (Nota 12).

pwc
Inicialado para identificación

NOTA 15 - INGRESOS

Composición:

	2022	2021 (*)
	$	$
Matrículas Carreras UM	797.577.726	-
Matrículas Seminarios UM	2.654.809	-
Matrículas Postgrados UM	124.972.315	-
Matrículas Programas UM	27.270.251	-
Matrículas Postgrados IEEM	152.993.524	-
Matrículas Programas IEEM	27.298.449	-
Matrículas Seminarios IEEM	15.766.577	-
Otros ingresos IEEM	4.641.049	-
Descuentos, bonificaciones	(450.754.592)	-
	702.420.108	**-**

(*) Ejercicio especial de dos meses (Nota 1).

NOTA 16 - COSTO DE VENTAS Y GASTOS POR NATURALEZA

16.1 Costo de los servicios prestados

	2022	2021 (*)
	$	$
Sueldos y aportes	244.108.637	34.136.130
Sueldos y aportes claustro	113.346.945	564.661
Honorarios docentes uruguayos	25.915.166	-
Honorarios docentes extranjeros	14.656.892	-
Gastos viajes, comunicaciones y relaciones públicas	9.261.924	119.861
Gastos de publicidad y promoción	31.403.570	4.924.984
Otros	18.136.292	1.659.409
	456.829.426	**41.405.045**

(*) Ejercicio especial de dos meses (Nota 1).

pwc
Inicialado para identificación

16.2 Gastos de administración y ventas

	2022	2021 (*)
	$	$
Sueldos y aportes a la seguridad social	120.189.795	3.527.070
Gastos sedes	17.212.354	2.174.794
Depreciaciones y amortizaciones (Notas 9 y 10)	18.561.168	2.994.500
Alquileres	24.721.595	1.782.462
Honorarios profesionales	22.847.580	2.780.124
Gastos de publicidad y promoción	142.451	5.000
Gastos informáticos y de comunicación	7.608.183	2.088.385
Deudores incobrables (Nota 8.4)	144.513	259.961
Gastos viajes, comunicaciones y relaciones públicas	18.520.945	744.533
Indemnizaciones por despido	9.120.511	4.307.631
Otros	6.084.562	673.127
	245.153.657	**21.337.587**

(*) Ejercicio especial de dos meses (Nota 1).

NOTA 17 - OTROS RESULTADOS

Composición:

	2022	2021 (*)
	$	$
Donaciones (Nota 19)	10.405.368	358.948
Otros ingresos y egresos	7.279.966	676.570
Ingresos para proyectos	29.228.264	697.584
	46.913.598	**1.733.102**

(*) Ejercicio especial de dos meses (Nota 1).

NOTA 18 - RESULTADOS FINANCIEROS

	2022	2021 (*)
Intereses ganados	2.351.698	-
Diferencia de cambio ganada / (perdida)	3.033.602	860.668
Componente financiero a devengar	(3.562.328)	-
Gastos y descuentos financieros	(16.198.911)	(230.345)
Intereses perdidos	(795.034)	(311.690)
	(15.170.973)	**318.633**

(*) Ejercicio especial de dos meses (Nota 1).

pwc
Inicialado para identificación

NOTA 19 - DONACIONES RECIBIDAS

Durante el presente ejercicio la Institución recibió donaciones en efectivo por un monto total de $ 10.405.368 realizadas por empresas y por particulares vinculados a la Institución (2021: $ 358.948) (Nota 17).

NOTA 20 - FORMACIÓN Y CAPACITACIÓN

En el ejercicio finalizado el 28 de febrero de 2022 la Institución ha reconocido con cargo a gastos (Gastos varios - Formación y capacitación) la suma de $ 5.288.415 que corresponde a egresos destinados a la capacitación de docentes o personal (2021: $ 596.031).

NOTA 21 - PARTES RELACIONADAS

21.1 Como se revela en Nota 13.3, con fecha 16 de diciembre de 2008 la Asociación Cultural y Técnica - Asociación Civil suscribió con la CFI un acuerdo de subrogación de acreedores del convenio de asistencia financiera suscripto por la Institución en diciembre de 2000 con la CFI.

21.2 Con fecha 30 de diciembre de 2004 la Institución suscribió con el Instituto Preuniversitario de Montevideo una cesión de un compromiso de compra - venta de un inmueble celebrado por éste con un tercero por un total de US$ 1.650.000.

21.3 Las retribuciones abonadas en el ejercicio finalizado al 28 de febrero de 2022 a la Dirección y miembros académicos (Rector y Decanos) ascienden a aproximadamente $ 74,03 millones (2021: $ 9,2 millones).

NOTA 22 - COMPROMISOS Y CONTINGENCIAS

En el curso ordinario de sus negocios la Institución puede estar sujeta a reclamos, litigios y contingencias. La Institución ha constituido al 28 de febrero de 2022 y 28 de febrero de 2021 provisiones en los casos en que se estima probable que se incurra en pérdidas para la misma.

NOTA 23 - FUNDACIÓN AMIGOS DE LA UNIVERSIDAD DE MONTEVIDEO

La Fundación Amigos de la Universidad de Montevideo (AUM) en proceso de formación, integrada por particulares y otras instituciones, tiene como objetivo la reunión de fondos y la constitución de un patrimonio para apoyar el desarrollo de la Institución. Los fines específicos de la Fundación son la creación de un fondo -Fondo de Afectación Especial- que tendrá por objeto el sustento de proyectos y actividades que no tengan fines de lucro, en los campos científicos, cultural, educativo, de promoción social y trabajo comunitario, promovidas por la Institución para toda clase de personas, sin importar su credo político o religioso, ni su posición social.

pwc
Inicialado para identificación

El referido Fondo de Afectación Especial, que recibirá las donaciones obtenidas, ha sido puesto bajo la custodia de la Institución y será administrado por una comisión creada a tal efecto. Al cierre del ejercicio los fondos acumulados recibidos y los pagos realizados se detallan como sigue:

	2022		2021	
	US$	$	US$	$
Inversión en Bonos del Tesoro	137.277	5.838.793	130.987	5.651.424
Egresos de fondos	-	-	-	-
	137.277	**5.838.793**	**130.987**	**5.651.424**

Los referidos fondos netos no utilizados al 28 de febrero de 2022 y 28 de febrero de 2021, que se reflejan en Otras cuentas por pagar - Fondos Fundación Amigos de la Universidad de Montevideo, han sido invertidos en títulos valores emitidos en dólares y títulos valores emitidos en UI que cotizan en dólares.

NOTA 24 - SITUACIÓN ECONÓMICA Y FINANCIERA DE LA INSTITUCIÓN

La Institución ha logrado consolidar su situación económica, manteniendo el resultado positivo y cumpliendo el plan de amortización de sus pasivos financieros a largo plazo.

Igualmente se continúan realizando esfuerzos en el control de gastos para alinearlos estrictamente a lo presupuestado.

Con respecto a la política de ventas continuamos la misma línea en cuanto a planes de financiación, becas y descuentos, de modo de mantener el nivel de inscripciones.

Como resultado de los años de pandemia ocasionada por el virus COVID-19 se mantiene la política de otorgar financiamiento de cuotas en el caso que fuera necesario. Se aplicaron financiaciones en el pago de las matrículas a los alumnos que así lo solicitaron mediante el estudio caso a caso.

En resumen, la Institución ha logrado mantener y continuar el equilibrio económico financiero, al haber consolidado estas medidas.

NOTA 25 - HECHOS POSTERIORES AL CIERRE DEL EJERCICIO

A la fecha de presentación de los presentes estados financieros no se han producido hechos posteriores al cierre del ejercicio que puedan afectar en forma significativa la situación patrimonial y financiera de la Institución al 28 de febrero de 2022.

pwc
Inicialado para identificación

ANEXO
Página 1

UNIVERSIDAD DE MONTEVIDEO
CUADRO DE PROPIEDAD, PLANTA Y EQUIPO E INTANGIBLES
POR EL EJERCICIO FINALIZADO EL 28 DE FEBRERO DE 2022

	VALORES BRUTOS			
	Valores al 1° de marzo de 2021	Aumentos	Disminuciones	Valores al 28 de febrero de 2022
	$	$	$	$
Propiedad, planta y equipo				
Inmuebles (terrenos)	221.477.132	-	-	221.477.132
Inmuebles (mejoras)	347.583.545	3.495.373	-	351.078.918
Muebles y equipamiento	59.292.111	14.245.127	-	73.537.238
Equipos computación	58.736.944	7.372.780	-	66.109.724
Obras en curso	-	3.091.948	-	3.091.948
Bibliotecas (Nota 11)			-	-
Colecciones - Bibliotecas históricas	71.296.651	-	-	71.296.651
Otras bibliotecas	29.372.620	517.106	-	29.889.726
	787.759.003	**28.722.334**	**-**	**816.481.337**
Intangibles				
Sistemas informáticos	24.131.514	-	-	24.131.514
Marcas	523.543	-	-	523.543
	24.655.057	**-**	**-**	**24.655.057**
	812.414.060	**28.722.334**	**-**	**841.136.394**

	DEPRECIACIONES Y AMORTIZACIONES ACUMULADAS				
	Valores al 1° de marzo de 2021	Disminuciones	Del ejercicio	Valores al 28 de febrero de 2022	Valor neto contable al 28 de febrero de 2022
	$	$	$	$	$
Propiedad, planta y equipo					
Inmuebles (terreno)	-	-	-	-	221.477.132
Inmuebles (mejoras)	51.910.825	-	11.167.199	63.078.024	288.000.894
Muebles y equipamiento	46.478.915	-	2.255.555	48.734.470	24.802.768
Equipos computación	52.053.065	-	4.435.015	56.488.080	9.621.644
Obras en curso	-	-	-	-	3.091.948
Bibliotecas (Nota 11)					
Colecciones - Bibliotecas históricas	8.073.151	-	-	8.073.151	63.223.500
Otras bibliotecas	27.116.015	-	459.754	27.575.769	2.313.957
	185.631.971	**-**	**18.317.523**	**203.949.494**	**612.531.843**
Intangibles					
Sistemas informáticos	23.692.246	-	206.384	23.898.630	232.884
Marcas	291.323	-	37.261	328.584	194.959
	23.983.569	**-**	**243.645**	**24.227.214**	**427.843**
	209.615.540	**-**	**18.561.168**	**228.176.708**	**612.959.686**

pwc
Inicialado para identificación

ANEXO
Página 2

UNIVERSIDAD DE MONTEVIDEO
CUADRO DE PROPIEDAD, PLANTA Y EQUIPO E INTANGIBLES
POR EL EJERCICIO FINALIZADO EL 28 DE FEBRERO DE 2022
(En pesos uruguayos)

	VALORES BRUTOS			
	Valores al 1° de enero de 2021	Aumentos	Disminuciones	Valores al 28 de febrero de 2021
	$	$	$	$
Propiedad, planta y equipo				
Inmuebles (terrenos)	221.477.132	-	-	221.477.132
Inmuebles (mejoras)	347.583.545	-	-	347.583.545
Muebles y equipamiento	58.865.963	426.148	-	59.292.111
Equipos computación	58.530.026	206.918	-	58.736.944
Obras en curso	-	-	-	-
Bibliotecas (Nota 11)				
Colecciones - Bibliotecas históricas	71.296.651	-	-	71.296.651
Otras bibliotecas	29.307.137	65.483	-	29.372.620
	787.060.454	**698.549**	**-**	**787.759.003**
Intangibles				
Sistemas informáticos	24.131.514	-	-	24.131.514
Marcas	523.543	-	-	523.543
	24.655.057	**-**	**-**	**24.655.057**
	811.715.511	**698.549**	**-**	**812.414.060**

	DEPRECIACIONES Y AMORTIZACIONES ACUMULADAS				
	Valores al 1° de enero de 2021	Disminuciones	Del ejercicio	Valores al 28 de febrero de 2021	Valor neto contable al 28 de febrero de 2021
	$	$	$	$	$
Propiedad, planta y equipo					
Inmuebles (terreno)	-	-	-	-	221.477.132
Inmuebles (mejoras)	50.060.986	-	1.849.839	51.910.825	295.672.720
Muebles y equipamiento	46.153.931	-	324.984	46.478.915	12.813.196
Equipos computación	51.353.786	-	699.279	52.053.065	6.683.879
Obras en curso	-	-	-	-	-
Bibliotecas (Nota 11)					
Colecciones - Bibliotecas históricas	8.073.151	-	-	8.073.151	63.223.500
Otras bibliotecas	27.041.462	-	74.553	27.116.015	2.256.605
	182.683.316	-	**2.948.655**	**185.631.971**	**602.127.032**
Intangibles					
Sistemas informáticos	23.652.611	-	39.635	23.692.246	439.268
Marcas	285.113	-	6.210	291.323	232.220
	23.937.724	**-**	**45.845**	**23.983.569**	**671.488**
	206.621.040	**-**	**2.994.500**	**209.615.540**	**602.798.520**

pwc
Inicialado para identificación

DENOMINACION: DONACIONES ESPECIALES

1 PRESUPUESTO PARA EL EJERCICIO 2023

Período Presupuestal 01/01/23 - 31/12/23

PRESUPUESTO DE FUNCIONAMIENTO

GRUPOS - CONCEPTO GASTO	Donaciones ($)
0-Remuneraciones	-
1-Bienes de Consumo	
2-Servicios no Personales	
3-Bienes de Uso	9.100.000
4-Activos Financieros	
5-Transferencias	
6-Intereses y Otros Gastos de la Deuda	
7-Gastos no Clasificados	4.150.000
8-Aplicaciones Financieras	
9-Gastos Figurativos	
BECAS ALUMNOS	10.000.000
TOTAL	23.250.000

PRESUPUESTO DE INVERSIONES

PROYECTO	Donaciones ($)
CARPINTERIA	2.000.000
ELECTRICIDAD	1.250.000
HERRERIA	1.200.000
PINTURAS	1.000.000
PISOS	1.000.000
VIDRIOS	1.550.000
YESERÍA	2.000.000
TOTAL	10.000.000

2 EJECUCION PRESUPUESTAL DEL EJERCICIO 2022

Período Presupuestal 01/01/22 - 31/12/22

PRESUPUESTO DE FUNCIONAMIENTO

GRUPOS - CONCEPTO GASTO	Donaciones ($)
0-Remuneraciones	-
1-Bienes de Consumo	
2-Servicios no Personales	
3-Bienes de Uso	4.897.400
4-Activos Financieros	
5-Transferencias	
6-Intereses y Otros Gastos de la Deuda	
7-Gastos no Clasificados	1.337.908
8-Aplicaciones Financieras	
9-Gastos Figurativos	
BECAS ALUMNOS	3.166.823
TOTAL	9.402.131

PRESUPUESTO DE INVERSIONES

PROYECTO	Donaciones ($)
CARPINTERIA	428.000
ELECTRICIDAD	
HERRERIA	
PINTURAS	
PISOS	
VIDRIOS	
YESERÍA	584.500
TOTAL	1.012.500

Universidad Tecnológica (UTEC)

KPMG

Universidad Tecnológica

Informe dirigido a la Dirección referente a la Auditoría de los Estados Financieros Consolidados por el ejercicio anual terminado el 31 de diciembre de 2022

KPMG
26 de abril de 2023

Este informe contiene 29 páginas

© 2023 KPMG Sociedad Civil, una sociedad civil uruguaya y firma miembro de la organización global de firmas miembro independientes de KPMG afiliadas a KPMG International Limited, una entidad inglesa privada limitada por garantía. Todos los derechos reservados.

KPMG

Contenido

Dictamen de los Auditores Independientes 3

Estado de situación financiera consolidado al 31 de diciembre de 2022 6

Estado de resultados y otros resultados integrales consolidado por el ejercicio anual terminado el 31 de diciembre de 2022 7

Estado de flujos de efectivo consolidado por el ejercicio anual terminado el 31 de diciembre de 2022 8

Estado de cambios en el patrimonio consolidado por el ejercicio anual terminado el 31 de diciembre de 2022 9

Estado de comparación de los importes presupuestados y realizados por el ejercicio anual terminado el 31 de diciembre de 2022 10

Anexo: Cuadro de Propiedades, planta y equipo, Activos intangibles, depreciaciones y amortizaciones consolidado por el ejercicio anual terminado el 31 de diciembre de 2022 11

Anexo: Cuadro de Propiedades, planta y equipo, Activos intangibles, depreciaciones y amortizaciones consolidado por el ejercicio anual terminado el 31 de diciembre de 2021 12

Notas a los estados financieros consolidados al 31 de diciembre de 2022 13

KPMG S.C.
Circunvalación Dr. Enrique Tarigo (ex Plaza de Cagancha) 1335 Piso 7
11.100 Montevideo - Uruguay
Teléfono: 598 2902 4546
Telefax: 598 2902 1337

Dictamen de los Auditores Independientes

Señores del Consejo Directivo Central de
Universidad Tecnológica

Opinión

Hemos auditado los estados financieros consolidados de la Universidad Tecnológica y el Fideicomiso de Infraestructura de Educación Pública de la Universidad Tecnológica ("el Grupo"), los que comprenden el estado de situación financiera consolidado al 31 de diciembre de 2022, los estados consolidados de resultados y otros resultados integrales, de flujos de efectivo, de cambios en el patrimonio y de comparación de los importes presupuestados y realizados por el ejercicio anual terminado en esa fecha, sus notas, que contienen un resumen de las políticas contables significativas aplicadas y otras notas explicativas, y anexo.

En nuestra opinión, los estados financieros consolidados adjuntos presentan razonablemente, en todos sus aspectos significativos, la situación financiera consolidada del Grupo al 31 de diciembre de 2022, los resultados consolidados de sus operaciones y sus flujos de efectivo consolidados por el ejercicio anual terminado en esa fecha de acuerdo con la Ordenanza N° 89 dictada por el Tribunal de Cuentas.

Bases de Opinión

Realizamos nuestra auditoría de conformidad con las Normas Internacionales de Auditoría. Nuestras responsabilidades bajo estas normas se describen más detalladamente en la sección *Responsabilidad del Auditor por la Auditoría de los Estados Financieros Consolidados* en este informe. Somos independientes del Grupo de acuerdo con las disposiciones del Código Internacional de Ética para Profesionales de la Contabilidad (incluidas las Normas Internacionales de Independencia) del Consejo de Normas Internacionales de Ética para Contadores que son relevantes para nuestra auditoría de los estados financieros consolidados, y hemos cumplido integralmente las demás responsabilidades éticas que corresponden con dicho código. Creemos que la evidencia de auditoría que hemos obtenido es suficiente y apropiada para proporcionar una base para nuestra opinión.

Otra información

La Dirección es responsable por la otra información. La otra información obtenida a la fecha de este Informe de Auditoría es la información incluida en la *"Memoria Anual 2022"*, pero no incluye los estados financieros y nuestro informe de auditoría.

KPMG Sociedad Civil, una sociedad civil uruguaya y firma miembro de la organización global de firmas miembro independientes de KPMG afiliadas a KPMG International Limited, una entidad inglesa privada limitada por garantía. Todos los derechos reservados.

Nuestra opinión sobre los estados financieros consolidados no cubre la otra información y no expresamos ningún tipo de seguridad ni conclusión sobre la misma.

En relación con nuestra auditoría de los estados financieros consolidados, nuestra responsabilidad es leer la otra información y, al hacerlo, considerar si la otra información es significativamente inconsistente con los estados financieros o con nuestro conocimiento obtenido en la auditoría, o parece estar significativamente equivocada. Sí, basados en el trabajo realizado, concluimos que hay un error material en dicha otra información, debemos informar este hecho. No tenemos nada que informar en este sentido.

Responsabilidad de la Dirección en relación a los Estados Financieros consolidados

La Dirección es responsable de la preparación y presentación razonable de estos estados financieros consolidados de acuerdo con la Ordenanza N° 89 dictada por el Tribunal de Cuentas, y del control interno que la administración determinó necesario para permitir la preparación de estados financieros consolidados libres de errores significativos, ya sea debido a fraude o a error.

En la preparación de los estados financieros consolidados, la Dirección es responsable de evaluar la capacidad que tiene el Grupo para continuar como un negocio en marcha, revelando, cuando sea aplicable, asuntos relacionados con la continuidad del mismo y la utilización de la hipótesis de negocio en marcha a menos que la Dirección intente liquidar el Grupo, discontinuar sus operaciones, o no tenga una alternativa más realista que hacerlo.

La Dirección es responsable de supervisar el proceso de preparación de los estados financieros consolidados del Grupo.

Responsabilidad del Auditor por la Auditoría de los Estados Financieros Consolidados

Nuestros objetivos consisten en obtener una seguridad razonable acerca de que los estados financieros consolidados en su conjunto están libres de errores significativos, ya sea debido a fraude o a error, y emitir un dictamen de auditoría que incluya nuestra opinión. Una seguridad razonable es un alto nivel de seguridad, pero no garantiza que una auditoría realizada de acuerdo con las Normas Internacionales de Auditoría siempre detectará un error significativo cuando exista. Los errores pueden surgir debido a fraudes o a errores, y se consideran significativos si, individualmente o de forma agregada, puede razonablemente esperarse que influyan en las decisiones económicas tomadas por los usuarios sobre la base de estos estados financieros consolidados.

Como parte de una auditoría de acuerdo con las Normas Internacionales de Auditoría, nosotros aplicamos nuestro juicio profesional y mantenemos una actitud de escepticismo profesional durante el proceso de auditoría. Asimismo:

- Identificamos y evaluamos el riesgo que existan errores significativos en los estados financieros consolidados, ya sea debido a fraude o a error, diseñamos y realizamos procedimientos de auditoría para responder a dichos riesgos y obtenemos evidencia de auditoría suficiente y apropiada para fundamentar la base de nuestra opinión. El riesgo de no detectar un error significativo resultante de un fraude es mayor que el resultante de un error, dado que el fraude puede implicar colusión, falsificación, omisiones intencionales, manifestaciones intencionalmente incorrectas o apartamientos del control interno.

- Obtenemos un entendimiento del control interno relevante para la auditoría con el propósito de diseñar los procedimientos de auditoría que sean adecuados en función de las circunstancias, pero no con el propósito de expresar una opinión sobre la eficacia del control interno del Grupo.
- Evaluamos lo adecuado de las políticas contables adoptadas, la razonabilidad de las estimaciones contables y las revelaciones relacionadas realizadas por la Dirección.
- Concluimos sobre la adecuada utilización por parte de la Dirección de la hipótesis de negocio en marcha y, de acuerdo con la evidencia de auditoría obtenida, si existe una incertidumbre material relacionada con eventos o condiciones que puedan arrojar dudas significativas sobre la capacidad del Grupo para continuar como un negocio en marcha. Si concluimos que existe una incertidumbre material, deberemos hacer énfasis en nuestro dictamen de auditoría sobre las revelaciones relacionadas en los estados financieros consolidados o, si tales revelaciones son inadecuadas, modificar nuestra opinión. Nuestras conclusiones se basan en la evidencia de auditoría obtenida hasta la fecha de nuestro dictamen de auditoría. Sin embargo, eventos o condiciones futuras pueden ser causa que el Grupo deje de ser un negocio en marcha.
- Evaluamos la presentación general, la estructura y el contenido de los estados financieros consolidados, incluyendo las revelaciones, y si los estados financieros consolidados representan las transacciones y eventos subyacentes de un modo que se logre una representación fiel de los mismos.
- Obtenemos evidencia suficiente y apropiada de auditoría sobre la información financiera de las entidades o actividades de negocio dentro del Grupo para expresar una opinión sobre los estados financieros consolidados. Somos responsables de la dirección, supervisión y desempeño de la auditoría de grupo. Siendo los únicos responsables de nuestra opinión de auditoría.

Nos comunicamos con la Dirección en relación, entre otros asuntos, al alcance y la oportunidad de los procedimientos de auditoría y los hallazgos significativos de auditoría, incluidas, en caso de haberlas, las deficiencias significativas en el sistema de control interno que identificamos en el transcurso de nuestra auditoría.

Montevideo, 26 de abril de 2023

Por KPMG

Cra. Soledad Sarniguet
Directora Asociada
C.J. y P.P.U. Nº 78.933

Estado de situación financiera consolidado al 31 de diciembre de 2022

(en Pesos Uruguayos)

	Nota	Dic-22	Dic-21
ACTIVO			
Activo Corriente			
Efectivo y equivalentes de efectivo	5	79.530.233	106.840.305
Inversiones temporarias	6	333.324.399	-
Cuentas por cobrar	7	132.586.021	81.588.742
Total Activo Corriente		545.440.653	188.429.047
Activo No Corriente			
Propiedades, planta y equipo	Anexo	1.199.520.611	1.183.963.557
Activos intangibles	Anexo	16.181.751	20.302.059
Total Activo No Corriente		1.215.702.362	1.204.265.616
TOTAL ACTIVO		1.761.143.015	1.392.694.663
PASIVO			
Pasivo Corriente			
Deudas comerciales	8	122.878.822	89.787.572
Deudas diversas	9	175.810.262	143.561.265
Total Pasivo Corriente		298.689.084	233.348.837
TOTAL PASIVO		298.689.084	233.348.837
PATRIMONIO	18		
Resultados de ejercicios anteriores		1.159.345.826	1.108.288.145
Resultado del ejercicio		303.108.105	51.057.681
TOTAL PATRIMONIO		1.462.453.931	1.159.345.826
TOTAL PASIVO Y PATRIMONIO		1.761.143.015	1.392.694.663

Dr. Andrés Gil
Consejero
Universidad Tecnológica

Lic. Graciela Do Mato
Consejera
Universidad Tecnológica

Dr. Rodolfo Silveira
Consejero
Universidad Tecnológica

El Anexo y las Notas 1 a 20 que se adjuntan forman parte integral de los estados financieros.

Cra. Dahiana Martin
Responsable de Contabilidad y Sueldos
Universidad Tecnológica

Cra. Rossana Santomauro
Directora de Servicios Corporativos
Universidad Tecnológica

Estado de resultados y otros resultados integrales consolidado por el ejercicio anual terminado el 31 de diciembre de 2022

(en Pesos Uruguayos)

	Nota	Dic-22	Dic-21
Ingresos			
Contribuciones recibidas	10	1.513.445.243	1.039.644.932
Costo de los Servicios Prestados	11	(739.755.863)	(582.352.525)
RESULTADO BRUTO		773.689.380	457.292.407
Gastos de Administración			
Retribuciones personales y cargas sociales	12	(224.765.195)	(181.707.321)
Depreciaciones y amortizaciones	3.4	(41.712.788)	(32.404.150)
Servicios contratados		(80.563.137)	(73.224.749)
Traslados y alojamientos		(31.199.543)	(12.393.677)
Telefonía		(11.820.389)	(12.844.183)
Reparaciones		(13.427.374)	(5.689.493)
Publicidad, diseño e impresiones		(7.506.432)	(4.499.950)
Limpieza y vigilancia		(23.020.417)	(18.754.824)
Arrendamientos	14	(5.937.674)	(7.352.424)
Energía eléctrica		(8.712.514)	(6.265.352)
Otros gastos		(27.305.989)	(22.956.901)
		(475.971.452)	(378.093.024)
Resultados Diversos			
Otros ingresos		50.000	297.543
Otros egresos	13	(1.191.696)	(29.617.811)
		(1.141.696)	(29.320.268)
RESULTADO OPERATIVO		296.576.232	49.879.115
Resultados Financieros			
Intereses ganados		9.188.319	2.754.850
Diferencia de cambio		(1.564.566)	(604.781)
Intereses perdidos y otros gastos financieros		(1.091.880)	(971.503)
		6.531.873	1.178.566
RESULTADO DEL EJERCICIO		303.108.105	51.057.681
OTROS RESULTADOS INTEGRALES		-	-
		-	-
RESULTADO INTEGRAL TOTAL DEL EJERCICIO		303.108.105	51.057.681

Lic. Graciela Do Mato
Consejera
Universidad Tecnológica

Dr. Andrés Gil
Consejero
Universidad Tecnológica

Dr. Rodolfo Silveira
Consejero
Universidad Tecnológica

El Anexo y las Notas 1 a 20 que se adjuntan forman parte integral de los estados financieros.

Cra. Rossana Santomauro
Directora de Servicios Corporativos
Universidad Tecnológica

Cra. Daniana Martin
Responsable de Contabilidad y Sueldos
Universidad Tecnológica

Estado de flujos de efectivo consolidado por el ejercicio anual terminado el 31 de diciembre de 2022

(en Pesos Uruguayos)

	Nota	Dic-22	Dic-21
FLUJOS DE EFECTIVO POR ACTIVIDADES DE OPERACIÓN			
Resultado del ejercicio		303.108.105	51.057.681
Ajustes por:			
Depreciaciones y amortizaciones	Anexo	161.657.500	132.838.653
Resultado por baja de propiedades, planta y equipos		256.476	29.809.638
Resultado operativo después de ajustes		465.022.081	213.705.972
(Aumento) / Disminución de cuentas por cobrar		(50.997.279)	(28.944.367)
Aumento / (Disminución) de deudas comerciales		33.091.250	29.730.296
Aumento / (Disminución) de deudas diversas		32.248.997	21.286.826
Flujos provenientes de actividades de operación		479.365.049	235.778.727
Flujos netos de efectivo por actividades de operación		479.365.049	235.778.727
FLUJOS DE EFECTIVO POR ACTIVIDADES DE INVERSIÓN			
Adquisiciones de propiedades, planta y equipo y activos intangibles	Anexo	(173.350.722)	(267.413.297)
Inversiones temporarias		(333.324.399)	-
Flujos netos de efectivo por actividades de inversión		(506.675.121)	(267.413.297)
Incremento / (Disminución) neto de efectivo y equivalentes		(27.310.072)	(31.634.570)
EFECTIVO Y EQUIVALENTES AL INICIO DEL EJERCICIO		106.840.305	138.474.875
EFECTIVO Y EQUIVALENTES AL FINAL DEL EJERCICIO	3.2	79.530.233	106.840.305

Dr. Andrés Gil
Consejero
Universidad Tecnológica

Lic. Graciela Do Mato
Consejera
Universidad Tecnológica

Dr. Rodolfo Silveira
Consejero
Universidad Tecnológica

Cra. Rossana Santomauro
Directora de Servicios Corporativos
Universidad Tecnológica

El Anexo y las Notas 1 a 20 que se adjuntan forman parte integral de los estados financieros.

Cra. Dahiana Martin
Responsable de Contabilidad y Sueldos
Universidad Tecnológica

Estado de cambios en el patrimonio consolidado por el ejercicio anual terminado el 31 de diciembre de 2022

(en Pesos Uruguayos)

	Capital	Resultados Acumulados	Total
Saldo al 1 de enero de 2021	-	1.108.288.145	1.108.288.145
Resultado del ejercicio		51.057.681	51.057.681
Saldo al 31 de diciembre de 2021	-	1.159.345.826	1.159.345.826
Resultado del ejercicio	-	303.108.105	303.108.105
Saldo al 31 de diciembre de 2022	-	1.462.453.931	1.462.453.931

Cra. Rossana Santomauro
Directora de Servicios Corporativos
Universidad Tecnológica

Cra. Daniana Martin
Responsable de Contabilidad y Sueldos
Universidad Tecnológica

El Anexo y las Notas 1 a 20 que se adjuntan forman parte integral de los estados financieros.

Dr. Andrés Gil
Consejero
Universidad Tecnológica

Lic. Graciela Do Mato
Consejera
Universidad Tecnológica

Dr. Rodolfo Silveira
Consejero
Universidad Tecnológica

Estado de comparación de los importes presupuestados y realizados por el ejercicio anual terminado el 31 de diciembre de 2022

(en Pesos Uruguayos)	Importes presupuestados		Importes reales con base comparable	Diferencia pto.final y realizado
	Inicial	Final		
Cobros				
Fondos Rentas Generales	1.170.000.000	1.280.722.622	1.280.613.363	(109.259)
Otros ingresos	59.000.000	86.896.085	68.105.138	(18.790.947)
Total Cobros	**1.229.000.000**	**1.367.618.707**	**1.348.718.501**	**(18.900.206)**
Pagos				
Remuneraciones	792.000.000	782.804.193	781.972.426	(831.767)
Gastos	300.000.000	313.254.921	296.166.317	(17.088.604)
Inversiones	137.000.000	271.559.593	270.579.758	(979.835)
Total Pagos	**1.229.000.000**	**1.367.618.707**	**1.348.718.501**	**(18.900.206)**
Cobros/(Pagos) Netos	-	-	-	-

Nota: las bases presupuestarias y contables son diferentes. Este Estado de comparación de los importes presupuestados y realizados se prepara según la base de presupuesto.

Cra. Rossana Santomauro
Directora de Servicios Corporativos
Universidad Tecnológica

Cra. Daniana Martin
Responsable de Contabilidad y Sueldos
Universidad Tecnológica

El Anexo y las Notas 1 a 20 que se adjuntan forman parte integral de los estados financieros.

Dr. Andrés Gil
Consejero
Universidad Tecnológica

Lic. Graciela Do Mato
Consejera
Universidad Tecnológica

Dr. Rodolfo Silveira
Consejero
Universidad Tecnológica

ANEXO

Cuadro de propiedades, planta y equipo, activos intangibles, depreciaciones y amortizaciones consolidado por el ejercicio anual terminado el 31 de diciembre de 2022

(en Pesos Uruguayos)

	Valores Originales					Amortización, depreciación y pérdidas por deterioro				
	Saldos Iniciales	Altas	Bajas	Transferencias	Saldos Finales	Saldos Iniciales	Bajas	Depreciación / Amortización	Saldos Finales	Valor Neto Dic-22
PROPIEDADES, PLANTA Y EQUIPO										
Mejoras en inmuebles de terceros	1.095.830.975	8.252.513	-	79.275.521	1.183.359.009	212.869.656	-	71.500.789	284.370.445	898.988.564
Obras en curso	17.832.608	100.423.186	-	(73.323.919)	44.931.875	-	-	-	-	44.931.875
Muebles y útiles	65.849.467	9.938.014	116.827	-	75.670.654	29.542.395	103.518	9.597.305	39.036.182	36.634.472
Maquinas y Herramientas	9.888.647	1.508.644	-		11.397.291	4.434.218	-	1.923.865	6.358.083	5.039.208
Equipos de Laboratorio	353.913.241	18.614.076	89.936	19.049.866	391.487.247	180.537.311	22.350	55.458.252	235.973.213	155.514.034
Material Didáctico	26.867.150	6.549.810	-	-	33.416.960	8.364.425	-	5.245.361	13.609.786	19.807.174
Libros	1.135.730	41.542	-	-	1.177.272	957.725	-	91.024	1.048.749	128.523
Equipos informáticos	123.188.406	17.434.872	4.520.019	-	136.103.259	106.181.234	4.344.438	9.312.874	111.149.670	24.953.589
Equipos de Comunicaciones	20.520.783	4.866.421	54.032	-	25.333.172	14.116.975	54.032	2.054.090	16.117.033	9.216.139
Anticipos a proveedores	21.437.147	114.969	-	(20.498.125)	1.053.991	-	-	-	-	1.053.991
Importaciones en Trámite	4.503.342	3.253.043	-	(4.503.343)	3.253.042	-	-	-	-	3.253.042
Total	1.740.967.496	170.997.090	4.780.814	-	1.907.183.772	557.003.939	4.524.338	155.183.560	707.663.161	1.199.520.611
ACTIVOS INTANGIBLES										
Software	45.239.087	2.353.632	-	-	47.592.719	24.937.028	-	6.473.940	31.410.968	16.181.751
Total	45.239.087	2.353.632	-	-	47.592.719	24.937.028	-	6.473.940	31.410.968	16.181.751
	1.786.206.583	173.350.722	4.780.814	-	1.954.776.491	581.940.967	4.524.338	161.657.500	739.074.129	1.215.702.362

Cra. Rossana Santomauro
Directora de Servicios Administrativos
Universidad Tecnológica

Lic. Graciela Do Mato
Consejera
Universidad Tecnológica

Dr. Andrés Gil
Consejero
Universidad Tecnológica

Dr. Rodolfo Silveira
Consejero
Universidad Tecnológica

Cra. Dahiana Martin
Responsable de Contabilidad y Sueldos
Universidad Tecnológica

ANEXO

Cuadro de propiedades, planta y equipo, activos intangibles, depreciaciones y amortizaciones consolidado por el ejercicio anual terminado el 31 de diciembre de 2021

(en Pesos Uruguayos)

	Valores Originales					Amortización, depreciación y pérdidas por deterioro				
	Saldos Iniciales	Altas	Bajas	Transferencias	Saldos Finales	Saldos Iniciales	Bajas	Depreciación / Amortización	Saldos Finales	Valor Neto Dic-21
PROPIEDADES, PLANTA Y EQUIPO										
Mejoras en inmuebles de terceros	888.792.781	6.328.344	-	200.709.850	1.095.830.975	157.019.364	-	55.850.292	212.869.656	882.961.319
Obras en curso	124.174.769	116.172.749	29.617.811	(192.897.099)	17.832.608	-	-	-	-	17.832.608
Muebles y útiles	46.216.526	19.632.941	-	-	65.849.467	21.713.437	-	7.828.958	29.542.395	36.307.072
Máquinas y herramientas	9.802.135	86.512	-		9.888.647	2.475.246	-	1.958.972	4.434.218	5.454.429
Equipos de laboratorio	263.604.724	75.827.423	-	14.481.094	353.913.241	133.947.604	-	46.589.707	180.537.311	173.375.930
Material didáctico	18.642.223	8.224.927	-	-	26.867.150	4.440.680	-	3.923.745	8.364.425	18.502.725
Libros	1.135.730	-	-	-	1.135.730	787.968	-	169.757	957.725	178.005
Equipos informáticos	114.918.465	8.311.933	41.992	-	123.188.406	98.994.864	41.992	7.228.362	106.181.234	17.007.172
Equipos de comunicaciones	18.187.594	2.333.189	-	-	20.520.783	12.106.061	-	2.010.914	14.116.975	6.403.808
Anticipos a proveedores	5.713.145	23.536.752	-	(7.812.750)	21.437.147	-	-	-	-	21.437.147
Importaciones en Trámite	14.672.921	4.503.343	191.827	(14.481.095)	4.503.342	-	-	-	-	4.503.342
Total	1.505.861.013	264.958.113	29.851.630	-	1.740.967.496	431.485.224	41.992	125.560.707	557.003.939	1.183.963.557
ACTIVOS INTANGIBLES										
Software	42.783.903	2.455.184	-	-	45.239.087	17.659.082	-	7.277.946	24.937.028	20.302.059
Total	42.783.903	2.455.184	-	-	45.239.087	17.659.082	-	7.277.946	24.937.028	20.302.059
	1.548.644.916	267.413.297	29.851.630	-	1.786.206.583	449.144.306	41.992	132.838.653	581.940.967	1.204.265.616

Cra. Rossana Santomauro
Directora de Servicios Corporativos
Universidad Tecnológica

Lic. Graciela Do Mato
Consejera
Universidad Tecnológica

Dr. Andrés Gil
Consejero
Universidad Tecnológica

Dr. Rodolfo Silveira
Consejero
Universidad Tecnológica

Cra. Dahiana Martin
Responsable de Contabilidad y Sueldos
Universidad Tecnológica

Notas a los estados financieros consolidados al 31 de diciembre de 2022

Nota 1 - Información básica sobre las Sociedades

1.1 Naturaleza jurídica

La Universidad Tecnológica (en adelante "UTEC" o "la Institución") es un ente autónomo creado por la Ley N° 19.043 de fecha 28 de diciembre de 2012. La Institución integra el Sistema Nacional de Educación Pública y el Sistema Nacional de Educación Pública Terciaria. Su domicilio principal está radicado en Av. Italia 6201, Montevideo.

UTEC es controladora del Fideicomiso de Infraestructura Educativa Pública ("el Fideicomiso"). Por Ley N° 19.149 de fecha 24 de octubre de 2013 se faculta a UTEC a constituir el Fondo de Infraestructura Pública y se establece que el mismo será administrado por la Corporación Nacional para el Desarrollo. Con fecha 23 de octubre de 2014 se celebró el contrato de Fideicomiso de Administración entre la Universidad Tecnológica y la Corporación Nacional para el Desarrollo, mediante el cual se constituye el Fideicomiso de Infraestructura Educativa Pública. La finalidad del mismo consiste en administrar los bienes fideicomitidos para contribuir al crecimiento, mejoramiento y rehabilitación de la infraestructura edilicia educativa pública.

El Grupo se compone por UTEC y el Fideicomiso de Infraestructura Educativa Pública.

1.2 Actividad principal

La activad principal es la educación terciaria universitaria pública de perfil tecnológico, orientada a la investigación y la innovación.

Tiene como objetivos: a) contribuir al desarrollo sustentable del país; b) formar profesionales con un perfil creativo y emprendedor, con alto nivel ético y técnico, dotados de fuerte compromiso social, y aptos para una inserción crítica y proactiva en el trabajo y la sociedad, con capacidad para la gestión de organizaciones, así como para identificar problemas y proyectar soluciones acordes a cada situación; c) acrecentar, difundir y promover la cultura a través de la investigación y de la extensión y contribuir al estudio de los problemas de interés nacional o regional; d) promover la innovación tecnológica y la agregación de valor y calidad a los procesos sociales y técnicos con los que se relacione; e) ofrecer la educación correspondiente a su nivel vinculándose a los diversos sectores de la economía, en especial a aquellos asociados a los desarrollos socio-económicos, tecnológicos y culturales de carácter local, nacional y regional; f) participar en los procesos de acreditación de saberes o competencias técnicas de trabajadores y extender la certificación con el fin de posibilitar el acceso a mayores niveles de calificación y a su integración en la educación terciaria y terciaria universitaria; g) orientar las propuestas de formación en consonancia con los desarrollos productivos, sociales y culturales de cada realidad productiva; h) contribuir al estudio de los problemas de interés general y propender a su comprensión pública; defender los principios de justicia, libertad, bienestar social, los derechos de la persona humana y la forma democrático-republicana de gobierno.

Se financia con los aportes que se le asignan en las leyes presupuestales, incluidos fondos provenientes del endeudamiento público, con el producido de convenios con los sectores productivos y de servicios, con las donaciones y legados que se le atribuyan, así como con los recursos que obtenga por la prestación de servicios.

Dr. Andrés Gil
Consejero
Universidad Tecnológica

Cra. Rossana Santomauro
Directora de Servicios Corporativos
Universidad Tecnológica

Lic. Graciela Do Mato
Consejera
Universidad Tecnológica

Cra. Dahiana Martin
Responsable de Contabilidad y Sueldos
Universidad Tecnológica

Dr. Rodolfo Silveira
Consejero
Universidad Tecnológica

Nota 2 - Bases de preparación de los estados financieros

2.1 Bases de preparación

Los estados financieros se han preparado de acuerdo con lo establecido en la Ordenanza N° 89 del Tribunal de Cuentas, aprobada el 29 de noviembre de 2017. Esta ordenanza establece que se deberán aplicar para la formulación y presentación de los estados financieros, de acuerdo con la unidad contable de que se trate, uno de los siguientes marcos normativos:

a) las Normas Internacionales de Información Financiera (NIIF) emitidas por el Consejo de Normas Internacionales de Contabilidad (IASB);

b) la Norma Internacional de Información Financiera para las Pequeñas y Medianas Entidades (NIIF para las Pymes) emitidas por el IASB, vigentes en el país a la fecha de inicio de cada ejercicio; o

c) las Normas Internacionales de Contabilidad del Sector Público (NICSP) emitidas por la Federación Internacional de Contadores (IFAC), vigentes al inicio de cada ejercicio.

Por resolución del Tribunal de Cuentas del 14 de junio de 2016 los estados financieros son preparados de acuerdo a las Normas Internacionales de Contabilidad del Sector Público.

En la Nota 19 se especifican las bases utilizadas para el Estado de comparación de los importes presupuestados y realizados.

Las políticas contables aplicadas en el ejercicio anual terminado al 31 de diciembre de 2022 y al 31 de diciembre de 2021 fueron consistentes.

2.2 Bases de medición

Los presentes estados financieros se han preparado utilizando el principio de costo histórico.

2.3 Moneda funcional y de presentación

La moneda funcional y la moneda de presentación de los estados financieros consolidados de UTEC es el Peso Uruguayo, considerando que éste refleja la sustancia económica de los eventos y circunstancias relevantes para el Grupo.

2.4 Fecha de aprobación de los estados financieros

Los presentes estados financieros fueron aprobados por el Consejo Directivo Central el 18 de abril de 2023.

2.5 Uso de estimaciones contables y juicios

La preparación de los estados financieros requiere por parte de la Dirección, la aplicación de estimaciones contables relevantes y la realización de juicios y supuestos en el proceso de aplicación de las políticas contables que afectan a los importes de activos y pasivos registrados y los activos y pasivos contingentes revelados a la fecha de la emisión de los presentes estados financieros, como así también los ingresos y gastos registrados en el ejercicio. Los resultados reales pueden diferir de las estimaciones realizadas.

A pesar de que las estimaciones realizadas por la Dirección, se han calculado en función de la mejor información disponible al 31 de diciembre de 2022, es posible que acontecimientos que puedan tener lugar en el futuro obliguen a su modificación en los próximos ejercicios. El efecto en los estados financieros de las modificaciones que, en su caso, se derivasen de los ajustes a

Lic. Graciela Do Mato
Consejera
Universidad Tecnológica

Cra. Dahiana Martin
Responsable de Contabilidad y Sueldos
Universidad Tecnológica

Cra. Rossana Santomauro
Directora de Servicios Corporativos
Universidad Tecnológica

Dr. Rodolfo Silveira
Consejero
Universidad Tecnológica

Dr. Andrés Gil
Consejero
Universidad Tecnológica

efectuar durante los próximos ejercicios, es reconocido en el ejercicio en que la estimación es modificada y en los ejercicios futuros afectados, o sea se registra en forma prospectiva.

En este sentido, la información relativa a las áreas más significativas en las que la Dirección de las Sociedades han realizado estimaciones de incertidumbre y juicios críticos en la aplicación de políticas contables y que tienen un mayor efecto sobre el importe reconocido en los estados financieros es la determinación de la vida útil de propiedades, planta y equipo y activos intangibles.

2.6 Base de consolidación

Los estados financieros han sido consolidados de acuerdo a lo establecido en la Norma Internacional de Contabilidad del Sector Público N° 35 – "Estados Financieros Consolidados".

2.7 Nuevas normas en vigencia a partir del 1° de enero de 2023 y/o ejercicios posteriores:

Las siguientes normas, modificaciones a normas e interpretaciones son aplicables a los ejercicios anuales que comienzan el 1° de enero de 2023 o después, y no han sido aplicadas anticipadamente en la preparación de los presentes estados financieros consolidados:

Norma	Entrada en vigencia
NICSP 41 – Instrumentos Financieros	1° de enero de 2023
NICSP 42 – Beneficios Sociales	1° de enero de 2023
NICSP 5 – Costos de préstamos	1° de enero de 2025
NICSP 43 – Arrendamientos	1° de enero de 2025

En todos los casos, el Grupo, aplicará las nuevas normas en el primer ejercicio iniciado después de la entrada en vigencia de cada pronunciamiento. Ninguna de estas normas en principio, tendrá efecto sobre los estados financieros consolidados.

Nota 3 - Principales políticas y prácticas contables aplicadas

Las siguientes son las políticas contables adoptadas por el Grupo para la preparación y presentación de los estados financieros consolidados.

3.1 Moneda extranjera

Transacciones, saldos y flujos en moneda extranjera

Las transacciones en moneda extranjera se convierten a la moneda funcional mediante la aplicación de los tipos de cambio vigentes en las fechas en las que se efectúan las transacciones.

Los activos y pasivos monetarios denominados en moneda extranjera se han convertido a Pesos Uruguayos aplicando el tipo de cambio vigente al cierre del ejercicio, mientras que los no monetarios se convierten aplicando al costo histórico en moneda extranjera, los tipos de cambio vigentes en la fecha en la que tuvo lugar la transacción.

En la presentación del estado de flujos de efectivo, los flujos procedentes de transacciones en moneda extranjera se convierten a Pesos Uruguayos aplicando los tipos de cambio existentes en la fecha en la que éstos se produjeron.

Cra. Dahiana Martin
Responsable de Contabilidad y Sueldos
Universidad Tecnológica

Dr. Rodolfo Silveira
Consejero
Universidad Tecnológica

Cra. Rossana Santomauro
Directora de Servicios Corporativos
Universidad Tecnológica

Dr. Andrés Gil
Consejero
Universidad Tecnológica

Lic. Graciela Do Mato
Consejera
Universidad Tecnológica

Las diferencias que se ponen de manifiesto en la liquidación de las transacciones en moneda extranjera y en la conversión a Pesos Uruguayos de activos y pasivos monetarios denominados en moneda extranjera, se reconocen en resultados.

Las pérdidas o ganancias por diferencias de cambio relacionadas con activos o pasivos financieros monetarios denominados en moneda extranjera, se reconocen igualmente en resultados.

El siguiente es el detalle de las principales cotizaciones de las monedas extranjeras operadas por el Grupo respecto al peso uruguayo, al promedio y cierre de los estados financieros:

	Promedio		Cierre	
	Dic-22	Dic-21	Dic-22	Dic-21
Dólar estadounidense	42,355	44,759	40,071	44,695

3.2 Definición de fondos

Para la preparación del Estado de Flujos de Efectivo se definió fondos igual a efectivo y equivalentes de efectivo. La siguiente es la conciliación del importe de efectivo y equivalentes de efectivo del estado de situación financiera y el estado de flujos de efectivo:

	Pesos Uruguayos	
	Dic-22	Dic-21
Efectivo y equivalentes de efectivo del estado de situación financiera		
Caja	69.937	91.059
Bancos	57.627.597	57.771.148
Letras de regulación monetaria	21.832.699	48.978.098
Efectivo y equivalentes de efectivo del estado de flujos de efectivo	79.530.233	106.840.305

En la Nota 19 se presenta una conciliación entre los importes reales en una base comparable a la presentada en el Estado de comparación de los importes presupuestados y realizados y los importes reales en el Estado de flujos de efectivo para el ejercicio anual terminado el 31 de diciembre de 2022.

3.3 Instrumentos financieros

Instrumentos financieros no derivados

Los instrumentos financieros no derivados incluyen efectivo y equivalentes de efectivo, inversiones temporarias, cuentas por cobrar, deudas comerciales y deudas diversas.

Cuentas por cobrar y efectivos y equivalentes de efectivo

Estos activos financieros son reconocidos inicialmente al valor razonable más, en el caso de instrumentos que no estén al valor razonable con cambios en resultados, los costos directamente atribuibles a la transacción. Posteriormente al reconocimiento inicial, estos instrumentos financieros son valorizados al costo amortizado utilizando el método del interés efectivo.

Al final de cada ejercicio sobre el que se informa, los importes en libros de las cuentas por cobrar se revisan para determinar si existe alguna evidencia objetiva de que no vayan a ser recuperables. Si es así, se reconoce inmediatamente en resultados una pérdida por deterioro de valor.

El efectivo y equivalentes de efectivo incluye los saldos de disponibilidades e inversiones temporarias con vencimiento menor a tres meses si los hubiese.

Cra. Dahiana Martin
Responsable de Contabilidad y Sueldos
Universidad Tecnológica

Dr. Rodolfo Silveira
Consejero
Universidad Tecnológica

Cra. Rossana Santomauro
Directora de Servicios Corporativos
Universidad Tecnológica

Dr. Andrés Gil
Consejero
Universidad Tecnológica

Lic. Graciela Do Mato
Consejera
Universidad Tecnológica

Inversiones temporarias

Las inversiones temporarias están valuadas a costo amortizado utilizando el método del interés efectivo, menos cualquier pérdida por deterioro (Nota 3.6).

Deudas comerciales y deudas diversas

Los pasivos financieros son reconocidos inicialmente al valor razonable más, en el caso de instrumentos que no estén al valor razonable con cambios en resultados, los costos directamente atribuibles a la transacción. Posteriormente al reconocimiento inicial, estos instrumentos financieros son valorizados al costo amortizado utilizando el método del interés efectivo.

Las deudas comerciales y las deudas diversas son obligaciones basadas en condiciones de crédito normales y no tienen intereses.

3.4 Propiedades, planta y equipo y activos intangibles

Reconocimiento y medición

Las propiedades, planta y equipo y activos intangibles están presentadas a su costo de adquisición, menos la depreciación acumulada y deterioro, cuando corresponde.

El costo de adquisición incluye todos los costos directamente atribuibles a la ubicación del activo en el lugar y en las condiciones necesarias para que pueda operar de la forma prevista por la gerencia.

Costos posteriores

Con posterioridad al reconocimiento inicial del activo, sólo se capitalizan aquellos costos incurridos que vayan a generar beneficios económicos o potencial de servicio futuros que se puedan calificar como probables y el importe de los mencionados costos se pueda valorar con fiabilidad. En este sentido, los costos derivados del mantenimiento diario de las propiedades, planta y equipo se registran en resultados a medida que se incurren.

Depreciaciones y amortizaciones

Las depreciaciones y amortizaciones son cargadas a resultados utilizando porcentajes fijos sobre los valores antes referidos, calculados según la vida útil estimada para cada categoría, a partir del mes siguiente al de su incorporación. Las vidas útiles estimadas para cada categoría son las siguientes:

• Mejoras en inmuebles de terceros	Plazo del contrato
• Muebles y útiles	7 años
• Equipos de laboratorio	3 a 5 años
• Material didáctico y libros	5 años
• Equipos informáticos	3 años
• Equipos de comunicaciones	5 años
• Maquinarias y herramientas	5 años
• Software	3 años

Para el caso de las mejoras en inmuebles de terceros, la vida útil se corresponde con el período de arrendamiento o comodato (ver Nota 16).

Dr. Andrés Gil
Consejero
Universidad Tecnológica

Cra. Dahiana Martin
Responsable de Contabilidad y Sueldos
Universidad Tecnológica

Cra. Rossana Santomauro
Directora de Servicios Corporativos
Universidad Tecnológica

Dr. Rodolfo Silveira
Consejero
Universidad Tecnológica

Lic. Graciela Do Mato
Consejera
Universidad Tecnológica

Del total de depreciaciones y amortizaciones, $ 119.944.712 ($ 100.434.503 al 31 de diciembre de 2021) fueron cargados al costo de los servicios prestados y $ 41.712.788 ($ 32.404.150 al 31 de diciembre de 2021) se incluye como gastos de administración.

Si existe algún indicio de que se ha producido un cambio significativo en la vida útil, valor residual y el método de depreciación de las propiedades, planta y equipo y activos intangibles, se revisan de forma prospectiva para reflejar las nuevas expectativas. Las modificaciones en los criterios inicialmente establecidos se reconocen como un cambio de estimación contable.

3.5 Retribuciones al personal

Beneficios a corto plazo

Las obligaciones por beneficios al personal a corto plazo son medidas en base no descontada y son reconocidas como gastos a medida que los servicios relacionados son prestados.

Se reconoce un pasivo por el monto que se espera pagar en efectivo a corto plazo si la Institución tiene una obligación presente, legal o implícita, de pagar ese importe en consecuencia de servicios prestados por los empleados en el pasado y la obligación puede ser estimada con fiabilidad.

3.6 Deterioro

Activos financieros

Un activo financiero es revisado a la fecha de cada estado financiero para determinar si existe evidencia objetiva de un deterioro de valor. Un activo financiero se considera deteriorado si existe evidencia objetiva indicativa de que uno o más eventos han tenido un efecto negativo en los flujos de efectivo futuros estimados del activo.

Las pérdidas por deterioro de valor en relación con los activos financieros registrados al costo amortizado son calculadas como la diferencia entre el importe en libros del activo y el valor actual de los flujos de efectivo futuros estimados, descontados a la tasa de interés efectiva.

Deterioro de propiedades, planta y equipo y activos intangibles

En cada fecha sobre la que se informa, se revisan las propiedades, planta y equipo y activos intangibles para determinar si existen indicios de que esos activos hayan sufrido una pérdida por deterioro de valor. Si existen indicios de un posible deterioro de valor, se estima y compara el importe recuperable de cualquier activo afectado (o grupo de activos relacionados) con su importe en libros. Si el importe recuperable estimado es inferior, se reduce el importe en libros al importe recuperable estimado, y se reconoce una pérdida por deterioro del valor en resultados.

3.7 Impuestos

La Universidad Tecnológica, por su naturaleza jurídica y las actividades que realiza, está exonerada de Impuesto a la Renta de las Actividades Económicas, Impuesto al Patrimonio e Impuesto al Valor Agregado.

Sin embargo, está designada como agente de retención de impuestos a sus proveedores, tanto para IVA, IRAE e IRPF.

Lic. Graciela Do Mato
Consejera
Universidad Tecnológica

Cra. Rossana Santomauro
Directora de Servicios
Universitarios

Dr. Rodolfo Silveira
Consejero
Universidad Tecnológica

Dr. Andrés Gil
Consejero
Universidad Tecnológica

Cra. Dahiana Martin
Responsable de Contabilidad
y Sueldos
Universidad Tecnológica

3.8 Determinación del resultado

El resultado del ejercicio se determina por diferencia entre los ingresos y los costos y gastos según se detalla a continuación.

Ingresos

Los ingresos del Grupo se componen de contribuciones recibidas según se detalla en Nota 10.

Los ingresos incluyen aquellos provenientes de rentas generales, otorgadas por las leyes de presupuesto y rendición de cuentas, para el financiamiento de sus actividades, así como donaciones recibidas de organismos internacionales o empresas del sector privado. Los activos e ingresos que surgen a partir de transacciones de transferencias se reconocen en el período en el que el acuerdo de la transferencia se convierte en vinculante. Cuando una transferencia está sujeta a condiciones, que si no se cumplen exigen la devolución de los recursos transferidos, se reconoce un pasivo hasta que la condición se cumpla.

Costos y gastos

Para la imputación de costos y gastos se aplicó el principio de lo devengado.

La depreciación y la amortización de las propiedades, planta y equipo y de los activos intangibles, son calculadas de acuerdo a los criterios indicados en la Nota 3.4.

Nota 4 - Administración de riesgo financiero

4.1 General

Como resultado del curso normal de las operaciones del Grupo surgen exposiciones a riesgo de crédito, riesgo de liquidez y riesgo de mercado particularmente al riesgo moneda.

En esta nota se presenta información respecto de la exposición del Grupo a cada uno de los riesgos antes mencionados, los objetivos, las políticas y los procedimientos de la Institución para medir y administrar el riesgo.

La Dirección es responsable de establecer y supervisar las políticas de riesgos del Grupo. Las mismas son establecidas con el objeto de identificar y analizar los riesgos a los que se enfrenta, fijar límites y controles de riesgo adecuados, y para controlar los riesgos y el cumplimiento de los límites.

4.2 Riesgo de crédito

El riesgo de crédito es el riesgo de que una contraparte en un instrumento financiero incumpla en sus compromisos de pago, causando una pérdida financiera al Grupo.

4.3 Riesgo de liquidez

El riesgo de liquidez es el riesgo de que el Grupo encuentre dificultades en cumplir sus obligaciones. A tales efectos, la Gerencia administra la liquidez para asegurar, tanto como sea posible, que el Grupo disponga de suficiente liquidez para hacer frente a sus obligaciones en el momento de su vencimiento, sin incurrir en desvíos financieros respecto a las partidas que le han sido transferidas y asignadas por el Ministerio de Economía y Finanzas.

Lic. Graciela Do Mato
Consejera
Universidad Tecnológica

Cra. Dahiana Martin
Responsable de Contabilidad y Sueldos
Universidad Tecnológica

Cra. Rossana Santomauro
Directora de Servicios Corporativos
Universidad Tecnológica

Dr. Rodolfo Silveira
Consejero
Universidad Tecnológica

Dr. Andrés Gil
Consejero
Universidad Tecnológica

4.4 Riesgo de mercado

El riesgo de mercado es el riesgo de que cambios en los precios del mercado, tales como el tipo de cambio puedan afectar los resultados del organismo.

4.5 Riesgo de moneda

El Grupo se encuentra expuesta al riesgo de moneda asociado a los gastos e inversiones que se realizan básicamente en dólares estadounidenses.

A efectos de cubrir el riesgo de moneda por activos y pasivos monetarios denominados en monedas extranjeras, el Grupo procura que su exposición neta se mantenga en un nivel aceptable a través de la utilización de un tipo de cambio aumentado (entre un 5% y un 10%) previo a la decisión de realizar la compra. Este riesgo es monitoreado de forma de mantener la exposición a la moneda en niveles aceptables.

Nota 5 - Efectivo y equivalentes de efectivo

El detalle del efectivo y equivalentes de efectivo es el siguiente:

	Pesos Uruguayos	
	Dic-22	Dic-21
Caja y bancos	57.697.534	57.862.207
Letras de regulación monetaria	21.832.699	48.978.098
	79.530.233	106.840.305

Nota 6 - Inversiones temporarias

El detalle de las inversiones temporarias al 31 de diciembre de 2022 es el siguiente:

Institución Depositaria	Moneda	Fecha Compra	Vencimiento	Valor Nominal en $	Costo de adquisición en $	Costo amortizado en $
BROU	$	16/11/2022	22/2/2023	150.000.000	145.542.945	147.572.869
BROU	$	21/12/2022	29/3/2023	43.000.000	41.715.303	41.844.617
BROU	$	18/11/2022	12/5/2023	150.000.000	141.975.990	143.906.913
				343.000.000	329.234.238	333.324.399

Nota 7 - Cuentas por cobrar

El detalle de las cuentas por cobrar es el siguiente:

	Dic-22	Dic-21
Corriente		
Fondos pendientes de recibir Tesorería General de la Nación	41.028.449	40.680.251
Deudores a cobrar	8.717.996	6.807.053
Anticipos a proveedores	852.532	942.450
Depósitos en garantía (*)	29.903.427	-
Fondos depositados en la Cuenta Única Nacional	28.490.839	23.804.950
Otros créditos	23.592.778	9.354.038
	132.586.021	81.588.742

(*) Incluye depósitos en garantía por importaciones.

Cra. Dahiana Martin
Responsable de Contabilidad y Sueldos
Universidad Tecnológica

Cra. Rossana Santomauro
Directora de Servicios Corporativos
Universidad Tecnológica

Dr. Andrés Gil
Consejero
Universidad Tecnológica

Lic. Graciela Do Mato
Consejera
Universidad Tecnológica

Dr. Rodolfo Silveira
Consejero
Universidad Tecnológica

Nota 8 - Deudas comerciales

El detalle de las deudas comerciales es el siguiente:

	Dic-22	Dic-21
Corriente		
Proveedores de plaza	114.184.540	82.671.369
Proveedores del exterior	3.269.938	3.635.627
Facturas de proveedores de obra pendiente de recibir	5.424.344	3.480.576
	122.878.822	89.787.572

Nota 9 - Deudas diversas

El detalle de las deudas diversas es el siguiente:

	Dic-22	Dic-21
Corriente		
Retribuciones al personal	103.027.817	84.198.462
Fondos pendientes de rendir por convenios	43.825.474	33.606.319
Retenciones en garantía	4.571.813	8.499.240
Provisiones gastos	3.891.429	4.449.109
Fondos pendientes de transferir a la Tesoreria General de la Nación	-	19
Impuestos retenidos	11.246.363	7.249.203
Otras deudas	9.247.366	5.558.913
	175.810.262	143.561.265

Dentro del rubro Fondos pendientes de rendir por convenios se incluyen $ 36.586.827 ($ 25.809.306 al 31 de diciembre de 2021) correspondiente al Proyecto Uruguay Global – Préstamo BID N° 4658/OC-UR (Nota 20), que se componen mayormente por el saldo transferido por Centro CEIBAL para el Apoyo a la Educación de la Niñez y la Adolescencia que se encuentra pendiente de ejecutar por UTEC y por transferencias realizadas a la Agencia Nacional de Investigación e Innovación para ejecutar el componente 2 del Proyecto.

Nota 10 - Contribuciones recibidas

Dentro de los ingresos, se incluyen aquellos provenientes de rentas generales, otorgadas por las leyes de presupuesto y rendición de cuentas, para el financiamiento de sus actividades, así como donaciones recibidas de organismos internacionales o empresas del sector privado.

A continuación, presentamos un detalle de los mismos:

	Dic-22	Dic-21
Ingresos Rentas Generales	1.486.418.503	976.092.690
Donaciones en Especie	2.054.088	6.085.895
Otras transferencias	9.568.111	29.456.686
Otros ingresos	15.404.540	28.009.661
	1.513.445.243	1.039.644.932

El monto incluido en otras transferencias y otros ingresos al 31 de diciembre de 2022 y 31 de diciembre de 2021, corresponde principalmente al reconocimiento de ingresos por cooperaciones técnicas con organismos internacionales e ingresos por asistencias técnicas.

Lic. Graciela Do Mato
Consejera
Universidad Tecnológica

Cra. Dahiana Martin
Responsable de Contabilidad y Sueldos
Universidad Tecnológica

Cra. Rossana Santomauro
Directora de Servicios Corporativos
Universidad Tecnológica

Dr. Rodolfo Silveira
Consejero
Universidad Tecnológica

Dr. Andrés Gil
Consejero
Universidad Tecnológica

Nota 11 - Costo de los servicios prestados

Los costos de los servicios prestados por naturaleza han sido los siguientes:

	Dic-22	Dic-21
Retribuciones al personal y contribuciones a la seguridad social	572.991.620	438.855.191
Servicios contratados	30.025.127	29.531.141
Depreciaciones	119.944.712	100.434.503
Consumos materiales	15.485.202	11.686.671
Gastos en becas	1.309.202	1.845.019
	739.755.863	582.352.525

Nota 12 - Gastos del personal

Los gastos del personal incurridos por el Grupo han sido los siguientes:

	Dic-22	Dic-21
Retribuciones al personal	619.804.139	497.889.693
Contribuciones a la seguridad social	177.952.676	122.672.819
	797.756.815	620.562.512

Del total de gastos de personal al 31 de diciembre de 2022, $ 572.991.620 fueron cargados al costo de los servicios prestados ($ 438.855.191 al 31 de diciembre de 2021), mientras que los restantes $ 224.765.195 fueron cargados a gastos de administración ($ 181.707.321 al 31 de diciembre de 2021).

Nota 13 - Resultados Diversos

De acuerdo a la Adenda de Acuerdo Específico entre el Consejo de Educación Técnico Profesional (CETEP) y la Universidad Tecnológica (UTEC), de fecha 12 de febrero de 2019, UTEC realiza el aporte en especie de la construcción de aulas en el predio de la Escuela Superior de Lechería de Colonia Suiza. Al 31 de diciembre de 2021 dicha donación implicó un resultado por baja de Propiedades, planta y equipo por $ 29.617.811.

Nota 14 - Arrendamientos

UTEC arrienda un inmueble para oficina ("Los Talas") con sus mejoras en régimen de arrendamiento operativo. El contrato se celebró el 5 de setiembre de 2013, efectivizándose la entrega del inmueble el 17 de diciembre de 2013. Dicho arrendamiento es por el plazo de 3 años, con opción de renovar después de dicha fecha. El 1 de diciembre de 2016 se renovó dicho arrendamiento por un periodo de 3 años con renovación automática por plazos de un año. Este contrato fue rescindido en agosto de 2021.

El 1° de noviembre de 2017 se celebró un nuevo contrato, con el mismo organismo, para el arrendamiento de un nuevo local ("Los Talas – Anexo") dentro del mismo predio, el plazo del contrato es por tres años con renovación automática por períodos de un año, salvo cancelación expresa. Este contrato fue rescindido el 26 de julio de 2020.

Dr. Rodolfo Silveira
Consejero
Universidad Tecnológica

Cra. Dahiana Martin
Responsable de Contabilidad y Sueldos
Universidad Tecnológica

Cra. Rossana Santomauro
Directora de Servicios Corporativos
Universidad Tecnológica

Dr. Andrés Gil
Consejero
Universidad Tecnológica

Lic. Graciela Do Mato
Consejera
Universidad Tecnológica

El 18 de diciembre de 2017 se celebró un nuevo contrato, con el mismo organismo, para el arrendamiento de un nuevo local dentro del mismo predio ("Los Sauces"), el plazo del contrato es por un año con renovación automática por períodos de un año, salvo cancelación expresa. Este contrato fue rescindido en agosto de 2021.

El 26 de junio de 2019 se firmó un Contrato de Reserva de Arrendamiento de una nueva oficina ("Los Robles") en el mismo predio, en este nuevo local se unificaron todos los espacios contratados en 2021.

El 9 de julio de 2019 se celebró un nuevo contrato, con el mismo organismo, para el arrendamiento de un nuevo local ("Los Abetos") dentro del mismo predio, el plazo del contrato es por un plazo con vencimiento sujeto a la entrega del futuro arrendamiento en el edificio "Los Robles". Este contrato fue rescindido en marzo de 2021.

El 1 de marzo de 2021 se celebró un nuevo contrato de arrendamiento del local "Los Robles". El plazo del contrato es por cinco años con renovación automática por períodos de un año, salvo cancelación expresa.

El 12 de julio de 2022 se celebró un contrato de arrendamiento en la localidad de Mercedes. El plazo del contrato es por un año con posibilidad de prórroga.

Los pagos por arrendamiento operativo no cancelables serán efectuados de la siguiente forma:

	Dic-22	Dic-21
Menor a un año	5.434.796	4.677.120
Entre 1 y 5 años	11.030.604	14.810.880
	16.465.400	19.488.000

Durante el ejercicio anual terminado el 31 de diciembre de 2022 el total de arrendamientos fue de $ 5.937.674 ($ 7.352.424 al 31 de diciembre de 2021), los cuales fueron reconocidos en el rubro arrendamientos dentro del Estado de Resultados.

Nota 15 - Instrumentos financieros

15.1 Riesgo de crédito

El valor en libros de los activos financieros representa la exposición máxima al crédito. La exposición máxima al riesgo de crédito a la fecha de cierre del ejercicio es la siguiente:

	Dic-22	Dic-21
Efectivo y equivalentes de efectivo (excepto caja)	79.460.296	106.749.246
Inversiones temporarias	333.324.399	-
Cuentas a cobrar	100.280.967	77.878.872
	513.065.662	184.628.118

Pérdidas por deterioro

El Grupo no ha registrado previsión por incobrables dado que sus créditos corresponden fundamentalmente a cuentas a cobrar con organismos estatales y adelantos para obras, los cuales se consideran recuperables en su totalidad.

Lic. Graciela Do Mato
Consejera
Universidad Tecnológica

Cra. Dahiana Martin
Responsable de Contabilidad y Sueldos
Universidad Tecnológica

Cra. Rossana Santomauro
Directora de Servicios Corporativos
Universidad Tecnológica

Dr. Rodolfo Silveira
Consejero
Universidad Tecnológica

Dr. Andrés Gil
Consejero
Universidad Tecnológica

15.2 Riesgo de liquidez

A continuación, presentamos los vencimientos contractuales de los pasivos financieros:

Dic-22		Hasta 1 año	1 a 3 años	Más de 3 años	Total
Deudas comerciales	122.878.822	122.878.822	-	-	122.878.822
Deudas diversas	13.138.795	13.138.795	-	-	13.138.795
	136.017.617	136.017.617	-	-	136.017.617

Dic-21		Hasta 1 año	1 a 3 años	Más de 3 años	Total
Deudas comerciales	89.787.572	89.787.572	-	-	89.787.572
Deudas diversas	10.008.042	10.008.042	-	-	10.008.042
	99.795.614	99.795.614	-	-	99.795.614

15.3 Riesgo de mercado

Exposición al riesgo de moneda

La exposición al riesgo de moneda extranjera basada en el valor en libros fue la siguiente:

	Dic-22		Dic-21	
	US$	Total equiv. $	US$	Total equiv. $
Activo Corriente				
Efectivo y equivalentes de efectivo	501.734	20.104.988	499.519	22.326.010
Cuentas a cobrar	950.579	38.090.631	950.567	42.485.570
Total Activo Corriente	1.452.313	58.195.619	1.450.086	64.811.580
TOTAL ACTIVO	1.452.313	58.195.619	1.450.086	64.811.580
Pasivo Corriente				
Deudas comerciales	(1.215.155)	(48.692.476)	(950.171)	(42.467.912)
Deudas diversas	(830.258)	(33.269.257)	(830.258)	(37.108.369)
Total Pasivo Corriente	(2.045.413)	(81.961.734)	(1.780.429)	(79.576.281)
TOTAL PASIVO	(2.045.413)	(81.961.734)	(1.780.429)	(79.576.281)
Posicion Neta	(593.100)	(23.766.115)	(330.343)	(14.764.701)

Análisis de sensibilidad

Ante un escenario de debilitamiento de un 10% en el Peso Uruguayo respecto al dólar estadounidense al 31 de diciembre de 2022, habría aumentado / (disminuido) el patrimonio y los resultados en los montos que se muestran a continuación. Este análisis supone que todas las otras variables, particularmente las tasas de interés, se mantienen constantes.

	Dic-22		Dic-21	
	Patrimonio	Resultados	Patrimonio	Resultados
Dólar Estadounidense	(2.376.612)	(2.376.612)	(1.476.470)	(1.476.470)

Dr. Rodolfo Silveira
Consejero
Universidad Tecnológica

Nota 16 - Bienes en comodato

Comodato con la Intendencia Municipal de Río Negro

Con fecha 17 de junio de 2014 se celebró el Comodato con la Intendencia Municipal de Río Negro, donde UTEC recibe el inmueble fracción de terreno con construcciones y mejoras, ubicado en Barrio Anglo, Padrón N° 3716 por el período de 20 años.

Cra. Dahiana Martin
Responsable de Contabilidad y Sueldos
Universidad Tecnológica

Lic. Graciela Do Mato
Consejera
Universidad Tecnológica

Dr. Andrés Gil
Consejero
Universidad Tecnológica

Comodato con la Intendencia Municipal de Durazno

Con fecha 12 de febrero de 2015, se celebró el Comodato con la Intendencia Municipal de Durazno, donde UTEC recibe fracción del padrón, N° 12.389 ubicado en la ciudad de Durazno, por el período de 30 años.

Comodato con la Administración Nacional de Educación Pública (ANEP)

Con fecha 16 de marzo de 2016, se celebró el Comodato con Administración Nacional de Educación Pública, donde UTEC recibe la fracción D del padrón, N° 24.761, ubicado en la ciudad de Rivera, por el período de 20 años.

Comodato con la Asociación de Músicos de Soriano

Con fecha 7 de setiembre de 2016, se celebró el Comodato con Asociación de Músicos de Soriano, donde UTEC y el Movimiento Cultural Jazz a la Calle reciben el padrón, N° 510, ubicado en la ciudad de Mercedes, por el período de 30 años, a partir del 16 de marzo de 2016.

Comodato con la Administración Nacional de Combustible, Alcohol y Portland (ANCAP)

Con fecha 4 de abril de 2017, se extiende Resolución por parte del Consejo Directivo Central de la Administración Nacional de Educación Pública, a partir de la cual se incorpora a UTEC al Comodato celebrado entre ANCAP y ANEP, donde ANEP reciben el padrón, N° 4960, ubicado en la ciudad de Paysandú, por el período de 20 años, a partir del 1° de marzo de 2010.

Comodato con el Ministerio del Interior

Con fecha 26 de diciembre de 2017, se celebró el Comodato con el Ministerio del Interior, donde UTEC recibe las fracciones empadronadas N° 2.039 y 2.043, ubicado en la ciudad de San José, por el período de 10 años a partir de la fecha del mismo, prorrogables automáticamente.

Comodato con la Intendencia Departamental de Paysandú

Con fecha 20 de setiembre de 2018, se celebró el Comodato con la Intendencia Departamental de Paysandú, donde UTEC recibe una fracción de 1.770 m² del padrón N° 20.678, ubicado en la ciudad de Paysandú, en la Avda. Salto entre calles Setembrino Pereda y Luis Batlle Berres, por el período de 30 años a partir de la fecha del mismo.

Lic. Graciela Do Mato
Consejera
Universidad Tecnológica

Comodato con la Intendencia Municipal de Durazno (Pabellón)

Con fecha 04 de julio de 2019, se extiende Resolución por parte de la Intendencia Departamental de Durazno, donde UTEC recibe fracción adicional del padrón, N° 12.389 ubicado en la ciudad de Durazno, por el período de 27 años, teniendo como fecha de vigencia la misma del Comodato original firmado el 12 de febrero de 2015.

Comodato con la Intendencia Municipal de Río Negro

Con fecha 21 de julio de 2020 se celebró el Comodato con la Intendencia Municipal de Río Negro, donde UTEC recibe el inmueble fracción de terreno con construcciones y mejoras, ubicado en Barrio Anglo, Padrón N° 3716 "Galpón 57" por el período de 20 años.

Cra. Dahiana Martin
Responsable de Contabilidad y Sueldos
Universidad Tecnológica

Comodato con la Intendencia Municipal de Cerro Largo

Con fecha 9 de agosto de 2021 se celebró el Comodato con la Intendencia Municipal de Cerro Largo, donde UTEC recibe el inmueble fracción 1 de terreno con construcciones y mejoras, ubicado en la ciudad de Melo, zona urbana que se ubica frente a la calle Manuela Lestido, Padrón N° 11276 por el período de 10 años.

Cra. Re... Santomauro
Dirección ... Corporativos
Universidad Tecnológica

Dr. Rodolfo Silveira
Consejero
Universidad Tecnológica

Dr. Andrés Gil
Consejero
Universidad Tecnológica

Nota 17 - Partes Relacionadas

17.1 Personal clave

Saldos con personal clave

Los saldos con personal clave de la gerencia y de dirección son los siguientes:

	Dic-22	Dic-21
Deudas Diversas		
Retribuciones al personal clave	9.612.228	7.478.918

Retribución recibida por el personal clave

El personal clave de la gerencia del Grupo, son los miembros órgano de gobierno y los miembros del grupo de altos cargos.

El órgano de gobierno está formado por los miembros que integran el Consejo Directivo Central de la Universidad Tecnológica. Las remuneraciones recibidas por los miembros del órgano de gobierno y el número de miembros, se detalla a continuación:

	Dic-22	Dic-21
Remuneraciones	9.749.431	9.106.503
Número de personas	3	3

El grupo de altos cargos está formado por los tres directores correspondientes a cada Instituto Técnico Regional, la directora de servicios corporativos, el director de educación, la directora de investigación y desarrollo, el director de centro de transformación digital, la directora del centro de vinculación global, el director de gestión y operaciones, la directora del centro de desarrollo de personas y la directora de innovación y emprendimiento. Las remuneraciones de los miembros grupo de altos cargos y el número de integrantes, se detalla a continuación:

	Dic-22	Dic-21
Remuneraciones	38.955.947	30.606.273
Número de personas	11	9

Dr. Andrés Gil
Consejero
Universidad Tecnológica

Nota 18 - Patrimonio

El Patrimonio de la Universidad Tecnológica se compone de los resultados acumulados desde su creación.

Cra. Dahiana Martin
Responsable de Contabilidad y Sueldos
Universidad Tecnológica

Nota 19 - Estado de comparación de los importes presupuestados y realizados

El presupuesto quinquenal por el período 2021-2025 fue aprobado el 30/12/2020 por la ley 19.924. La línea de base del presupuesto fue de $ 827.000.000. En el artículo 603 de la Ley 19.924 se aprueba un incremento de $ 218.000.000 para Remuneraciones, en el artículo 605 se aprueba un incremento de $ 21.000.000 para Gastos para el año 2021 pasando a $35.000.000 para el año 2022, por último, en el artículo 606 se aprueba un incremento de $ 30.000.000 para Gastos. Adicionalmente, en el año 2021 se aprobó la Ley 19.996 que el artículo 290 agrega un incremento

Cra. Rossana Santomauro
Directora de Servicios Corporativos
Universidad Tecnológica

Lic. Graciela Do Mato
Consejera
Universidad Tecnológica

Dr. Rodolfo Silveira
Consejero
Universidad Tecnológica

de $45.000.000 para el rubro Remuneraciones y $15.000.000 para el rubro Gastos. Por último, el artículo 304 incrementa en $59.000.000 el rubro Gastos.

La variación entre el presupuesto inicial y final se explica principalmente por la actualización estipulada en los Decretos 19/2016, 15/2017, 13/2018, 28/2019 y 16/2020 en el marco de lo establecido en el artículo 2 de la Ley 19.355, y por lo establecido en el artículo 235 numeral 5) de la ley 19.535.

Las diferencias entre los distintos rubros de egresos se deben a trasposiciones realizadas por UTEC al amparo del artículo 347 de la Ley 19.149.

Las bases presupuestarias y contables difieren. Los estados financieros se preparan sobre la base de lo devengado. Los ingresos y gastos se imputan en el presupuesto cuando se obligan.

A continuación, se presenta una conciliación entre los importes reales en una base comparable a la presentada en el Estado de comparación de los importes presupuestados y realizados y los importes reales en el Estado de flujos de efectivo para el ejercicio anual terminado el 31 de diciembre de 2022.

	Operación	Financiación	Inversión	Total
Importe realizado en una base comparable a la presentada en estado comparativo entre presupuesto y lo realizado	270.579.758	-	(270.579.758)	-
Diferencias en las Bases	208.785.291	-	(236.095.363)	(27.310.072)
Diferencias temporales	-	-	-	-
Diferencias en las entidades	-	-	-	-
Importe realizado en el Estado de flujo de efectivo	479.365.049	-	(506.675.121)	(27.310.072)

Nota 20 - Proyecto Uruguay Global - Préstamo BID N° 4658/OC-UR

Con fecha 31 de enero 2019 se suscribió el Contrato de Préstamo BID No. 4658/OC-UR entre la República Oriental del Uruguay (ROU) y el Banco Interamericano de Desarrollo (BID), por el cual el BID, otorgó a ROU, financiamiento para la ejecución del Proyecto "Uruguay Global: Promoción de Destrezas Digitales para la Internalización".

El monto total del financiamiento asciende a US$ 8.000.000 destinado a financiar los costos de las actividades (bienes y servicios) vinculados a la consecución de ciertos resultados y se desembolsa una vez que éstos se han alcanzado y verificado adecuadamente.

En misma fecha del contrato, se firmó entre el Ministerio de Economía y Finanzas y el Centro Ceibal para el Apoyo a la Educación de la Niñez el convenio para la ejecución del Préstamo, en el cual se establece que el Centro Ceibal para el Apoyo a la Educación de la Niñez asume la calidad de Organismo Ejecutor del Proyecto.

Por otra parte, la Agencia Nacional de Investigación e Innovación (ANII) y el Centro Ceibal para el Apoyo a la Educación de la Niñez suscribieron un convenio con el objetivo de determinar la participación y responsabilidades de las partes en referencia al Componente 2 del Proyecto, asumiendo ANII la calidad de Sub Ejecutor del mismo.

Por último, la Universidad Tecnológica del Uruguay (UTEC) y el Centro Ceibal para el Apoyo a la Educación de la Niñez con fecha 12 de marzo de 2019 suscribieron un convenio específico para establecer que UTEC será quien asuma el compromiso de la gestión académica y administrativa del Proyecto.

Dr. Rodolfo Silveira
Consejero
Universidad Tecnológica

Cra. Dahiana Martin
Responsable de Contabilidad y Sueldos
Universidad Tecnológica

Cra. Rossana Santomauro
Directora de Servicios Corporativos
Universidad Tecnológica

Dr. Andrés Gil
Consejero
Universidad Tecnológica

Lic. Graciela Do Mato
Consejera
Universidad Tecnológica

Con fecha 3 de diciembre 2021, se firmó el convenio modificatorio para la ejecución del préstamo, entre el MEF, el Centro Ceibal para el Apoyo a la Educación de la Niñez y UTEC por el cual ésta última asume la calidad de Organismo Ejecutor del Proyecto.

En concordancia con la modificación antes descripta también se firmaron las correspondientes modificaciones a los convenios de subejecución y cooperación, con la ANII y con la UTEC, respectivamente.

Objetivo del Programa

El objetivo del Proyecto es promover la inserción internacional de Uruguay, a través del incremento de las inversiones y exportaciones del sector Servicios y Bienes Intensivos en Conocimiento (SBIC).

Para alcanzar el objetivo indicado, el Proyecto comprende los siguientes componentes:

Componente 1 – Capital Humano Digital:

Este componente tiene como objetivo obtener como resultado el fortalecimiento de la oferta de capital humano en habilidades digitales avanzadas, transversales al sector SBIC y demandadas por el sector empresarial, como lo son la inteligencia artificial y la ciencia de los datos, a través de la implementación de alianzas entre centros de capacitación locales y extranjeros.

Componente 2 – Financiamiento de Ecosistema SBIC:

El resultado de este componente será la captura de las externalidades del programa a través de la creación y el desarrollo de emprendimientos SBIC, con perfil exportado

Componente 3 – Costos de administración, seguimiento y monitoreo:

Este componente tiene como objetivo la administración de los costos asociados a la evaluación del proyecto, así como costos de auditorías de verificación de hitos y auditorias financieras

A continuación, se detalla el Estado de efectivo recibido y desembolsos del proyecto al 31 de diciembre de 2022 en dólares americanos:

	BID	APORTE LOCAL	TOTAL
FONDOS RECIBIDOS			
2018 - 2021	6.589.000	839.142	7.428.142
01/01/2022 - 31/12/2022	1.298.363	564.929	1.863.292
TOTAL FONDOS RECIBIDOS	**7.887.363**	**1.404.071**	**9.291.434**
APLICACIONES			
2018 - 2021			
Componente I - Capital Humano Digital	3.435.327	668.932	4.104.259
Componente II - Fomento del ecosistema SBIC	903.930	148.847	1.052.777
Administración: seguimiento y monitoreo	29.491	-	29.491
Total aplicaciones acumuladas 2018 - 2021	**4.368.748**	**817.779**	**5.186.527**
1/1/2022 -31/12/2022			
Componente I - Capital Humano Digital	1.092.701	149.283	1.241.984
Componente II - Fomento del ecosistema SBIC	617.308	427.104	1.044.412
Administración: seguimiento y monitoreo	22.480		22.480
Total aplicaciones acumuladas 01/01/2022 - 31/12/2022	**1.732.489**	**576.387**	**2.308.876**
TOTAL APLICACIONES	**6.101.237**	**1.394.166**	**7.495.403**
SALDO AL 31/12/2022	**1.786.126**	**9.905**	**1.796.031**

Cra. Dahiana Martin
Responsable de Contabilidad y Sueldos
Universidad Tecnológica

Cra. Rossana Santomauro
Directora de Servicios Corporativos
Universidad Tecnológica

Dr. Rodolfo Silveira
Consejero
Universidad Tecnológica

Dr. Andrés Gil
Consejero
Universidad Tecnológica

Lic. Graciela Do Mato
Consejera
Universidad Tecnológica

A continuación, se detalla el Estado de Inversiones acumuladas al 31 de diciembre de 2022 en dólares americanos:

	RECURSOS PRESUPUESTADOS TOTALES		INVERSION ACUMULADA 2018 - 31/12/2021		RECURSOS EJECUTADOS 01/01/2022 - 31/12/2022		SALDO A EJECUTAR AL 31/12/2022	
Rubro	BID	APORTE LOCAL	BID	APORTE LOCAL	BID	APORTE LOCAL	BID	APORTE LOCAL
I. Componente I - Capital Humano Digital	5.890.000	3.637.500	3.466.574	1.572.627	1.066.741	529.513	1.356.685	1.535.360
II. Componente II - Fomento del ecosistema SBIC	1.960.000	362.500	903.930	215.907	617.308	424.418	438.762	-277.825
III. Administración: seguimiento y monitoreo	150.000		39.707	-	16.637		93.656	-
TOTAL	**8.000.000**	**4.000.000**	**4.410.211**	**1.788.534**	**1.700.686**	**953.931**	**1.889.103**	**1.257.535**

Cra. Ros... Santomauro
Directora de ... Corporativos
Universidad Tecnológica

Cra. Dahiana Martin
Responsable de Contabilidad y Sueldos
Universidad Tecnológica

Lic. Graciela Do Mato
Consejera
Universidad Tecnológica

Dr. Rodolfo Silveira
Consejero
Universidad Tecnológica

Dr. Andrés Gil
Consejero
Universidad Tecnológica