

Uruguay

Un país para invertir, trabajar y vivir



Uruguay XXI
PROMOCIÓN DE INVERSIONES
Y EXPORTACIONES

¿Por qué invertir en Uruguay?

- 1.** País confiable
- 2.** Mercado ampliado
- 3.** Facilidad para los negocios
- 4.** Infraestructura
- 5.** Calidad de vida

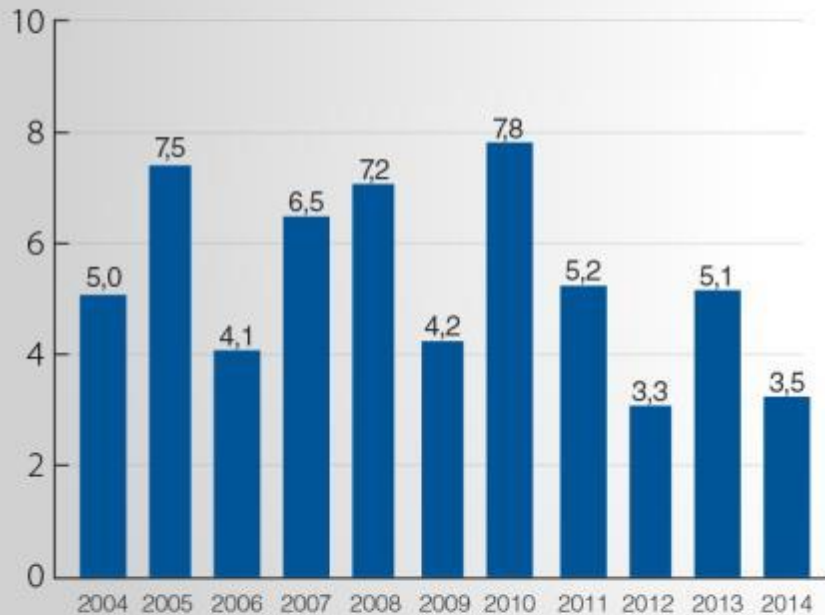




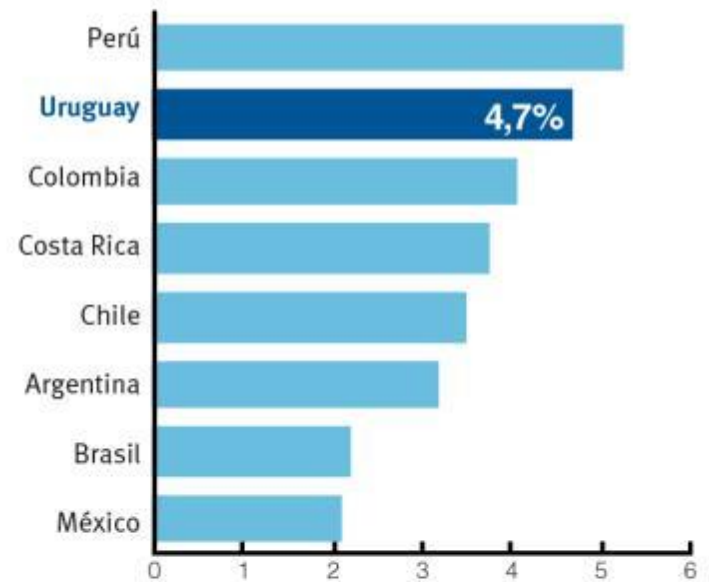
<u>Ranking</u>	<u>Uruguay en América Latina</u>
Índice de Democracia (Economist Intelligence Unit, 2015)	#1
Baja Corrupción (Transparencia Internacional, 2015)	#1
Índice de Prosperidad (Legatum Institute, 2015)	#1
Índice de Estado de Derecho (World Justice Project, 2015)	#1
Libertad de Prensa (Reporteros Sin Fronteras, 2015)	#2
Worldwide Governance Indicators (Banco Mundial, 2014)	#2
Índice Global de Paz (Institute for Economics & Peace, 2015)	#3
Libertad Económica (Heritage Foundation, 2015)	#3

un país que crece sostenidamente

Crecimiento del PIB (%) Uruguay



Crecimiento promedio anual del PIB (%) (2007 - 2016 proyección)

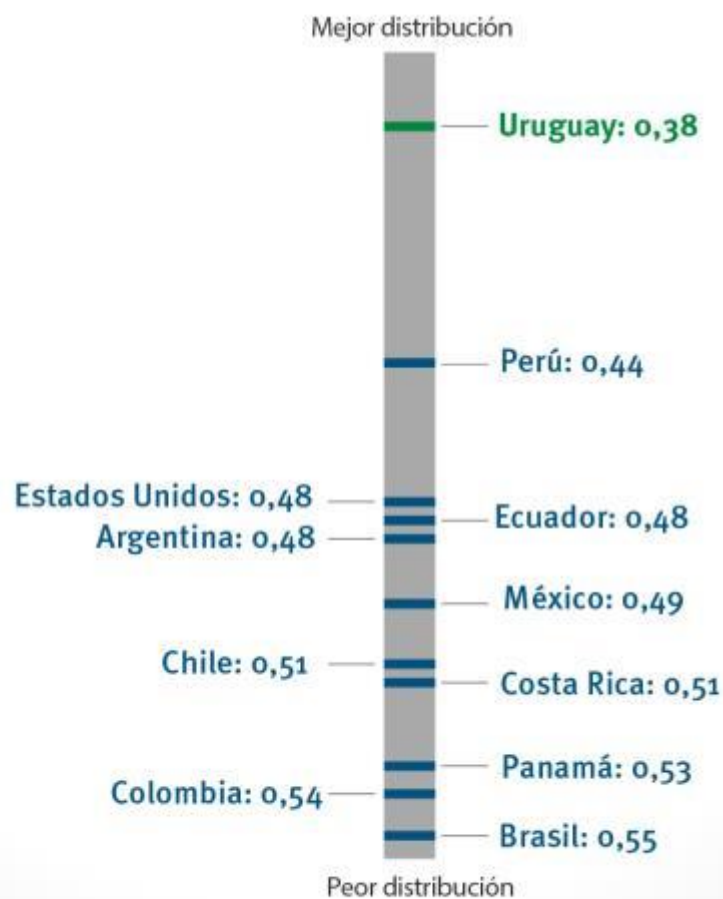


ingreso más alto y mejor distribuido de la región

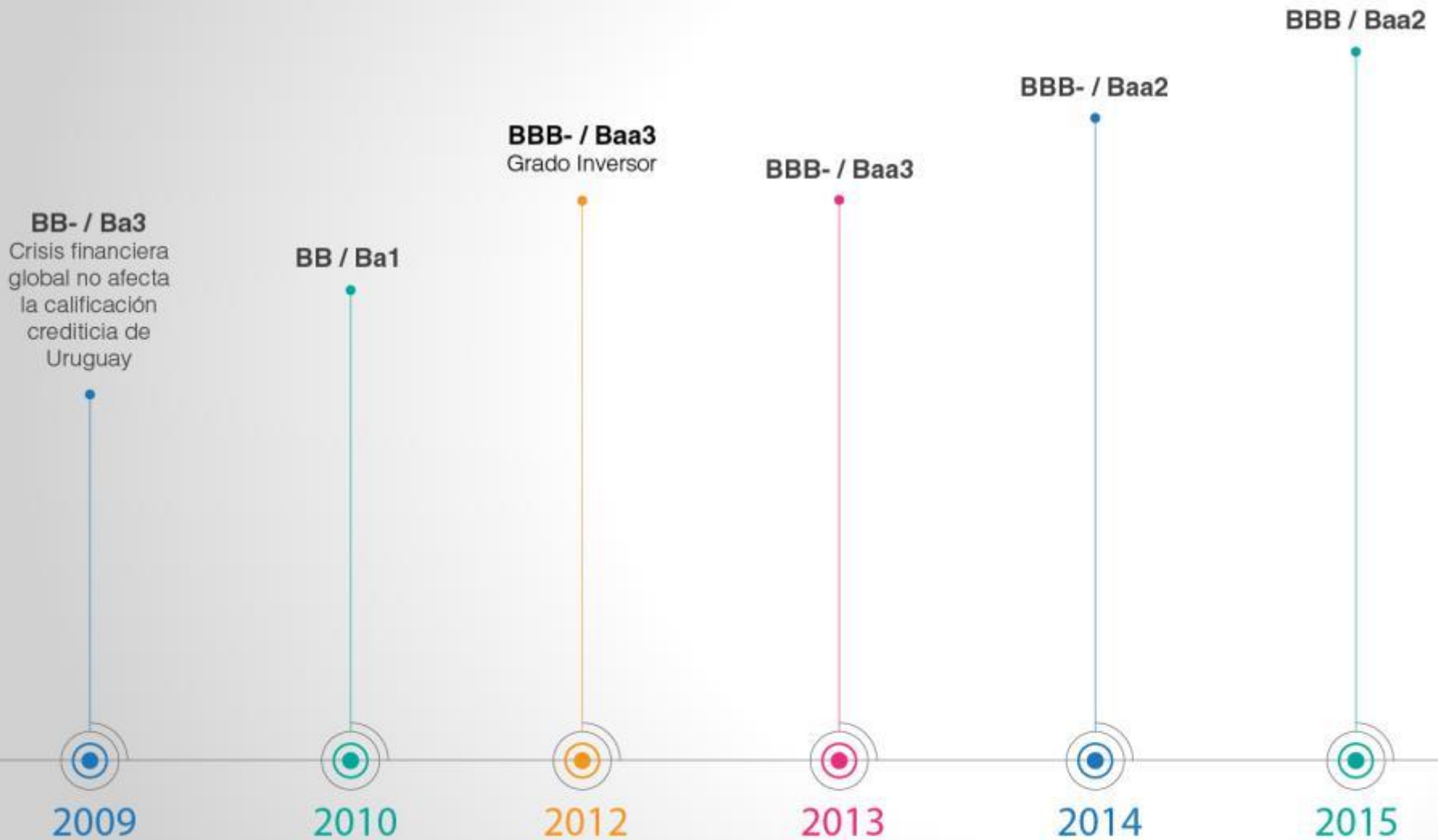
PIB per cápita 2015 (US\$ corrientes)



Distribución del Ingreso (Índice de Gini)



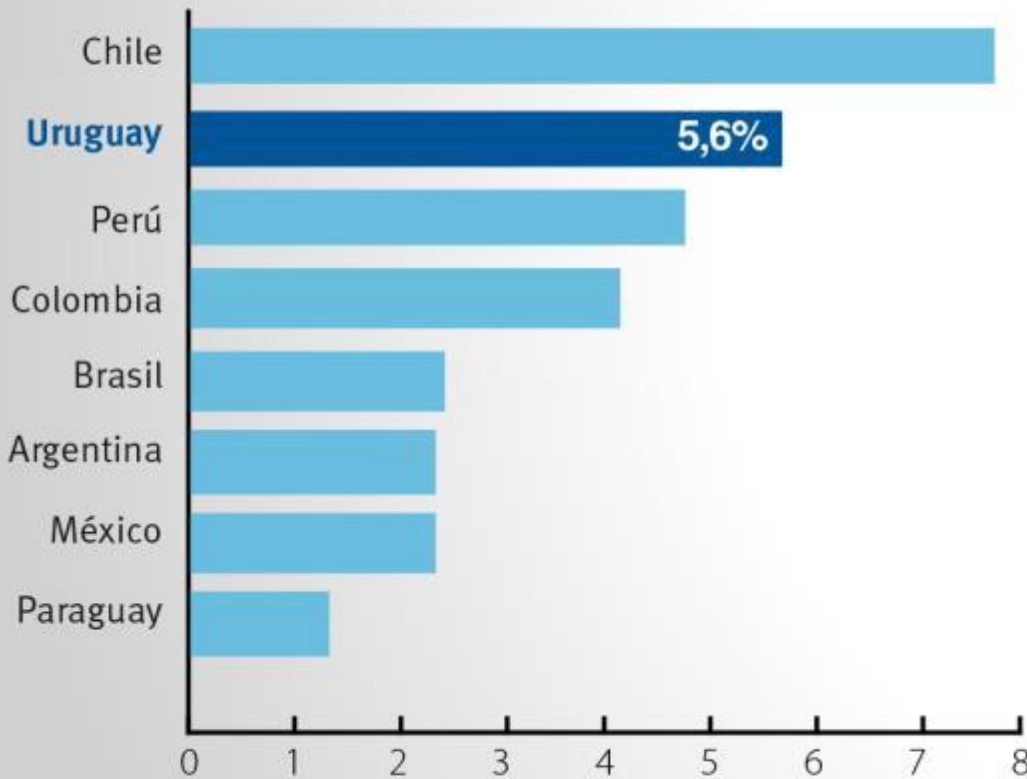
mejora de la calificación crediticia y grado inversor



un país que recibe cada vez más
Inversión Extranjera Directa

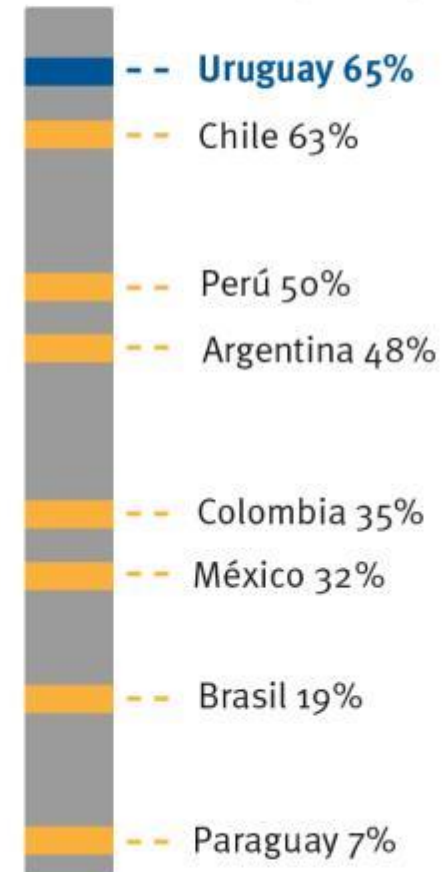
IED en la región

(IED % del PIB, 2005-2014)



Utilidades reinvertidas

(% de utilidades totales, 2014)



intercambio comercial

Uruguay - Francia

Exportaciones de Uruguay a Francia

Part. % - 2015

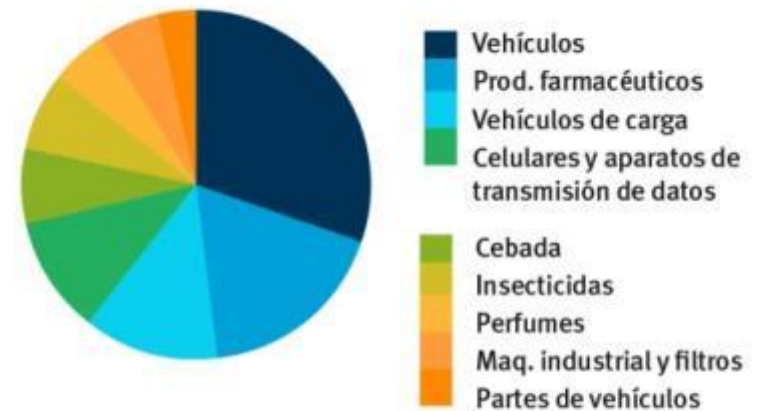


La ventas de celulosa se realizan desde desde ZZFF.
Fuente: Uruguay XXI en base a DNA.

Total 2015: **54 millones**

Importaciones de Uruguay desde Francia


Part. % - 2015



Las importaciones no incluyen derivados del petróleo.
Fuente: Uruguay XXI en base a DNA.

Total 2015: **129 millones**

algunas empresas francesas establecidas en Uruguay



Bull
atos technologies

Virbac

ANDROS

SAVENCIA
FROMAGE & DAIRY

ROULLIER

GRUPE
LACTALIS

DANONE

AIR LIQUIDE

SANOFI

MAZARS

CHARGEURS

Louis Dreyfus
Commodities

TOTAL
COMMITTED TO BETTER ENERGY

faurecia

Pernod Ricard

akuoenergy

ubicación estratégica



Nueva York
GMT -4



San Pablo
GMT -3



Uruguay
GMT -3



Madrid
GMT +2



Londres
GMT +1

Tiempo de Transporte



Buenos Aires	1.00 h	24 hs
Porto Alegre	1.30 h	24-48 hs
Río de Janeiro	4.00 hs	72-96 hs
San Pablo	2.30 hs	72-96 hs
Asunción	2.00 hs	72-96 hs
Santiago	2.30 hs	72-96 hs
Lima	4.30 hs	
Panamá	6.00 hs	

Tiempo de transporte por camión no incluye tiempo promedio en aduanas.

facilidad para los negocios

Sin límites para la dotación de capital extranjero en las empresas



Sin restricciones para la repatriación de utilidades



Libre mercado de cambios



Sistema impositivo único en todo el territorio



Igualdad de trato para extranjeros y locales



No se exige contraparte local, ni autorización o registro previo

Uruguay cuenta con un sistema normativo integral para la promoción de inversiones

La ley de inversiones ha demostrado ser una herramienta que se adapta a diferentes coyunturas y objetivos



infraestructura moderna



Dos puertos (Montevideo y Nueva Palmira), ubicados estratégicamente en la principal puerta de entrada de la costa atlántica Sur.



Mejor suministro eléctrico en América Latina.
92% de la demanda de 2015 fue cubierta con energías renovables.



Aeropuerto de primer nivel, que opera bajo el régimen de aeropuerto libre.



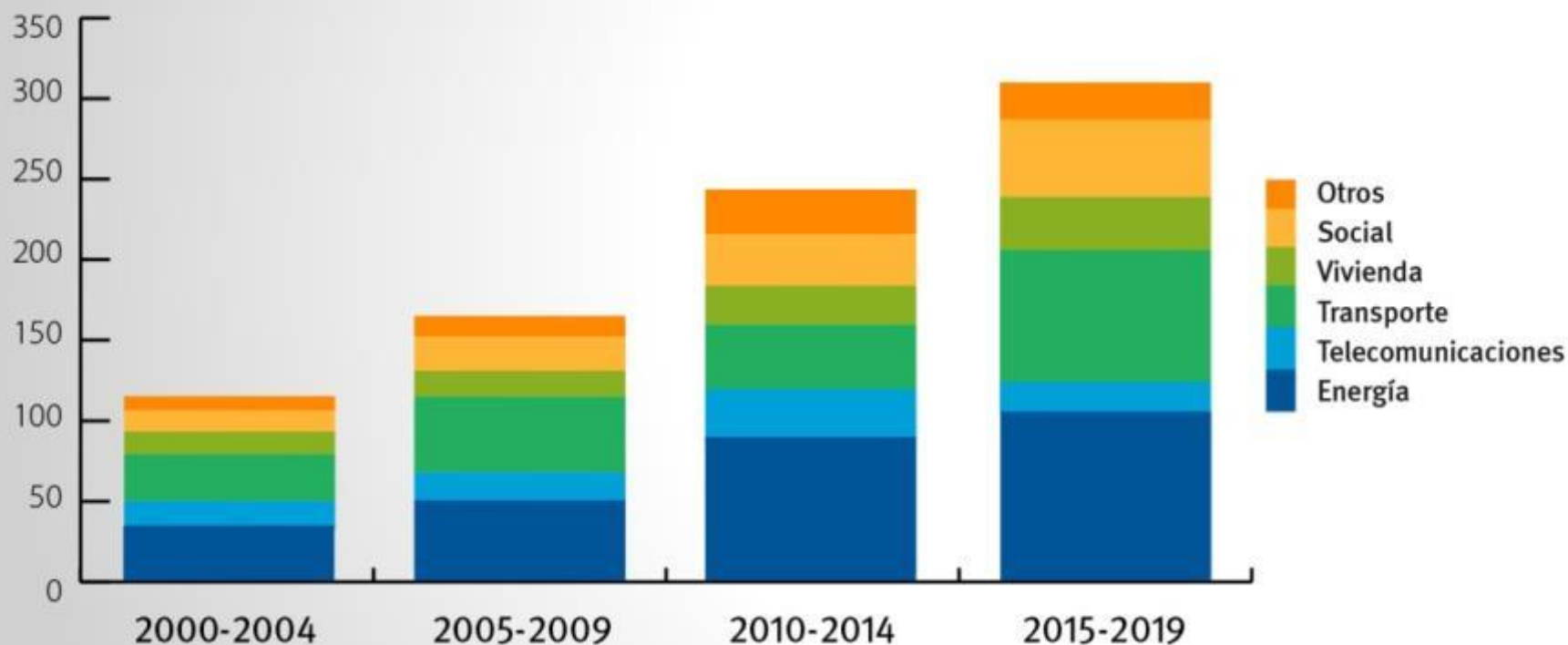
90% de los hogares tiene acceso a fibra óptica.



Conexión directa entre Uruguay y Estados Unidos, mediante fibra óptica submarina para 2017.

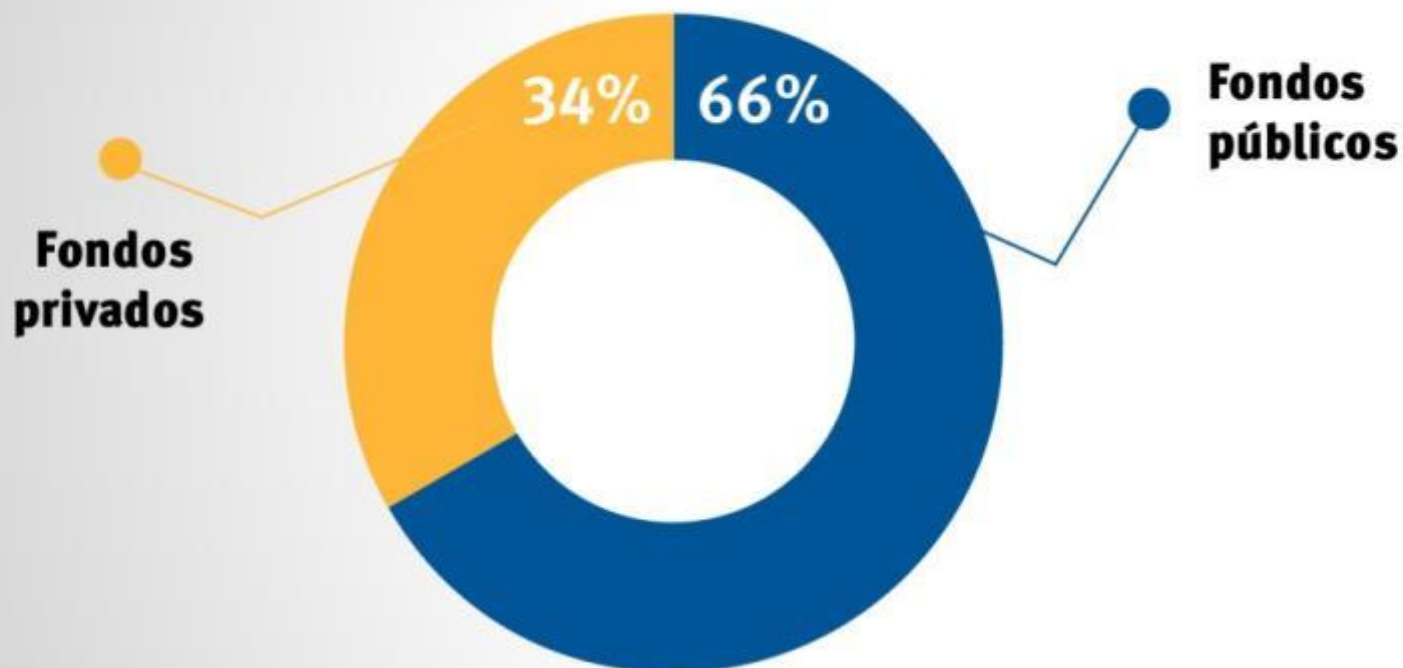
Inversión en infraestructura por área y período

(Miles de millones de pesos de 2014)



Inversiones en infraestructura para el quinquenio 2015-2019 se estiman en **USD 12.370 millones**

Inversiones proyectadas 2015-2019



Dos tercios de la inversión del período se financiará con **fondos públicos**

Uruguay está bien posicionado en cuanto a desarrollo de e-Gobierno

Ranking 2014 Naciones Unidas: Uruguay en primer lugar en América Latina en todos los indicadores

e-Gov	
#3	Singapur
#5	Holanda
#14	Suecia
#26	Uruguay
#50	Colombia
#63	México

e-Servicios	
#2	Singapur
#8	Holanda
#14	Uruguay
#17	Colombia
#28	Suecia
#35	México

e-Participación	
#1	Holanda
#3	Uruguay
#10	Singapur
#11	Colombia
#45	Suecia
#45	México

No. 1 LATAM (ITU, 2015)
Por 6º año consecutivo

70% hogares con Internet



Plan de Acceso Universal & fibra en cada hogar (FTTH)



1:1 computadoras por estudiante





“La mejora permanente en la gestión pública cumplirá una etapa trascendente en materia de gobierno electrónico cuando en el año 2016, el 100 % de los trámites puedan ser iniciados y seguidos mediante Internet e incluso desde los propios teléfonos celulares desde los cuales podrán hasta efectuarse los pagos correspondientes.”

Dr. Tabaré Vázquez
Cadena Presidencial - 1º de Marzo de 2015



Plan Ceibal

1er país en el mundo en brindar computadoras portátiles al **100%** de sus estudiantes y maestros de escuelas y liceos públicos.

Ceibal en inglés

Plataformas de enseñanza de idioma para los usuarios.



Montevideo es la ciudad con la mejor calidad de vida de Latinoamérica
(Mercer, 2015)

Costo de vida (ranking ciudades América Latina)





UruguayNatural

info@uruguayxxi.gub.uy
www.uruguayxxi.gub.uy
  UruguayXXI

Tel.: +598 2915 3838
Fax: +598 2916 3059
Rincón 518 - CP 11000
Montevideo - Uruguay