

# CONTRATO DE PARTICIPACIÓN PÚBLICO PRIVADA PARA LA “UNIDAD DE PPL N° 1”

## Unidad de Personas Privadas de Libertad N° 1 de Montevideo

Sistema de participación público-privado



Inicio de obras: julio 2015

Inicio de operación (estimada): noviembre 2017

Contratista

**UNIDAD PUNTA DE RIELES**



Construye

**ABENGOA**  
TEYMA

**ABENGOA**  
INABENSA

## 4to INFORME DE ESTADO DE SITUACIÓN DEL CONTRATO ETAPA DE CONSTRUCCIÓN Período: Enero - Junio 2017

Montevideo, Julio de 2017

## INDICE DE CONTENIDO

<b>1. Antecedentes .....</b>	<b>3</b>
<b>2. Resumen Ejecutivo del Informe Semestral .....</b>	<b>3</b>
<b>3. Etapa de Construcción .....</b>	<b>3</b>
a. Avances en el Área Técnica .....	3
i. Proyecto Ejecutivo.....	3
ii. Construcción de las Obras .....	3
iii. Gestión Ambiental.....	8
iv. Información General del Inspector del Contrato .....	8
b. Avances en el Área Financiera .....	10
i. Estados Contables Trimestrales .....	10
ii. Garantías .....	11
iii. Información General del Inspector del Contrato .....	11
c. Avances en el Área Operacional .....	12
i. Organización y Personal superior del Contratista .....	12
ii. Accidentes de trabajo y enfermedades profesionales.....	12
<b>5. Comisión de Seguimiento .....</b>	<b>14</b>
<b>6. Referencias .....</b>	<b>14</b>
<b>Anexo I - Nóminas registradas ante el BPS .....</b>	<b>15</b>

## 1. Antecedentes

El Ministerio del Interior llamó, adjudicó y firmó el Contrato de la Licitación Pública Nacional/Internacional tramitada por expediente N° 8549/2012 caratulado LICITACIÓN PÚBLICA N° 35/12 REF. CONSTRUCCIÓN, CONSERVACIÓN Y OPERACIÓN DE LA OBRA DENOMINADA “UNIDAD DE PPL N° 1” cumpliendo con todos los actos pertinentes de cada etapa.

La etapa de Pre-Construcción que iniciara el 27 de Mayo de 2014 con la adjudicación provisional del contrato PPP a UPR S.A., culminó el 17 de Agosto de 2015 con el inicio de las obras

En Enero de 2016, Agosto de 2016 y Enero 2017, el Inspector del Contrato elevó los Informes de Estado de Situación del Contrato Etapa de Pre-Construcción y Construcción, de los períodos: Junio/Diciembre de 2015 (1ro), Enero/Junio-Julio de 2016 (2do) y Julio/Diciembre de 2016 (3ro) respectivamente.

## 2. Resumen Ejecutivo del Informe Semestral

El presente informe se elabora en cumplimiento con el Artículo 39° de la Ley N° 18.786 y de acuerdo con los lineamientos establecidos en la Ley de PPP y la Guía para la presentación de Informes de Control y Seguimiento y corresponde a la tercera instancia de comunicación a través de entregas semestrales del estado de situación del contrato y de cualquier hecho extraordinario que altere sustancialmente el contrato.

El período abordado Enero-Junio 2017 corresponde a los acontecimientos referentes a la Etapa de Construcción en curso iniciadas en Agosto de 2015.

## 3. Etapa de Construcción.

La etapa de Construcción inició el 17 de Agosto de 2015 con la firma del Acta de Inicio de Obra.

### a. Avances en el Área Técnica.

#### i. Proyecto Ejecutivo.

21 de Febrero de 2017 - Certificación del cumplimiento de avance de Obra 70 % alcanzado el 10 de Febrero de 2017.

30 de Junio de 2017 – El avance informado al cierre del semestre es del 86,2 %.

#### ii. Construcción de las obras.

Permiso de Construcción.

Proyecto de Arquitectura. Expediente N°4113-012917-15

UPR S.A. mantiene contacto con las autoridades de la Intendencia de Montevideo gestionando la exoneración del pago de tasas. El proyecto estaría aprobado a la espera de la resolución de exoneración.

1. Proyecto de Saneamiento. Expediente N°9073-000937-15  
Obra en ejecución.

2. Proyecto de Vialidad - Expediente N°4540-000052-16

UPR S.A. presenta en el mes de Junio una iniciativa que pretende mejorar el acceso al centro penitenciario en forma integral, en lugar de lo exigido en Pliego. La propuesta

deberá ser aprobada por la Intendencia de Montevideo y formalizada en el marco de las obligaciones contractuales de la Licitación 35/2012.

Conexiones: Se formalizaron los trámites de conexión ante UTE, OSE, ANTEL y GASUR/ANCAP de acuerdo con las características del Proyecto Ejecutivo aprobado. A partir del mes de julio inician las obras.

Proyecto energía renovable. En Febrero se presenta por parte del EPC ante DINAMA un cambio en la energía renovable propuesta originalmente de paneles solares por biomasa. Aprobada la propuesta se realizan las instalaciones. El Ministerio del Interior, UPR y Etarey preparan acuerdo para atender la operativa del proyecto (Ejemplo: Contrato por desempeño).

Otras habilitaciones. Se inician gestiones de habilitaciones ante MSP (edificio Enfermería) y MIEMARNR (registro para el uso de radioisótopo o radiaciones ionizantes)

Banco de Previsión Social

Las nóminas registradas ante el BPS de la Obra Pública N° 9989 08666 en el período se encuentran al día y se detallan en Anexo 1 (página 15). Se controlan los recibos de BPS con constancia de pago registrando un atraso del mes de Mayo en el subcontrato de Alfredo Arrospide.

Personal afectado:

Personal	ene-17	feb-17	mar-17	abr-17	may-17	jun-17
Operarios						
Teyma	510	520	528	543	533	477
Técnico	32	32	31	31	31	31
Subcontratos	205	199	159	199	214	244
<b>Total</b>	<b>747</b>	<b>751</b>	<b>718</b>	<b>773</b>	<b>778</b>	<b>752</b>

Control Cláusula de adhesión al pliego. Se constata al 30/06/17 la adhesión a las obligaciones del pliego del Contratista Principal, Teyma Uruguay S.A. y los subcontratos con: Flasur S.A., Loben SRL, Schimidt Premoldeados S.A., Fabatec S.A., Daniel F. Nuñez Olivera, MTA S.A., Concordia Protec S.R.L., Thyssenkrupp Elevadores S.A., Oceanlux S.A. Walter A. Ortega Curbelo y Mario A. Morosini Fernández, B&M Serv. Ind. S.R.L., Arqueyeso Ltda., Andrés Tito, Todo Yeso S.R.L. y Jorge Nelson Viñas Álvarez.

### Resumen ejecutivo del Período

La Comisión Técnica del Inspector el Contrato ha certificado el cumplimiento del hito de avance de 70% el 21 de Febrero (página 6), alcanzado por el EPC el 10 de Febrero según comunicación del 14 de Febrero. El avance físico acumulado al cierre de las actividades en Junio de 2017 alcanzó el 86.2% (Tabla página 7).

El proyecto, en su etapa final, se encuentra con la mayoría de las instalaciones entre el 80% y el 90% de avance, y trabajando en terminaciones de arquitectura e incorporación de mobiliario a los edificios.

Por otro lado, se avanza en la caminería interna, externa y con los proveedores de servicios públicos y GLP.

Las obras de arquitectura se encuentran avanzadas, trabajando ya en las terminaciones de edificios de un modo general. En 19 de los 22 edificios principales se ha completado la primera etapa de acabados interiores, y de los edificios menores solo PC2 no está iniciado.

Se continuaron los trabajos de nivelación general del terreno, ejecutando la subrasante de la calle de acceso a CA y estacionamientos exteriores. También se continúa sacando material sobrante del predio.

Las obras de instalaciones presentan un avance global de 66% y son extensivas a toda la obra y actividades. Las instalaciones por GA se encuentran prácticamente completas y durante Junio se ejecutó la platea de soporte de tanques de gas. PCI y sanitaria se encuentran sobre el 90% sin dificultades; eléctrica, aire acondicionado y ventilación están sobre el 80% de avance, con un progreso sostenido; calefacción y seguridad con un atraso mayor aún presentan un desafío extra de seguimiento y de búsqueda de mejoras para alinearlas con la planificación existente.

En lo relativo a recursos humanos, actualmente se cuenta con 752 trabajadores en la obra, divididos de la siguiente manera: 477 operarios de Teyma, 244 operarios de subcontratos y 31 técnicos.

Durante el período de reporte se han concretado compras alcanzando un avance del 97% de las compras de todo el proyecto.

Los sistemas de gestión se encuentran en ejecución de acuerdo a los procedimientos vigentes. A fines de mayo se realizó la auditoría externa, que con alguna salvedad y como puede verse en el anexo "...ha comprobado la implantación del Sistema respecto a los requisitos especificados en las normas de referencia: UNIT ISO 9001:2008, UNIT ISO 14001:2004 y UNIT OHSAS 18001:2007...". También se realizó visita interna pero a la fecha no se cuenta con el informe correspondiente.

Los hitos cumplidos en el semestre Enero-Junio de 2017 son:

<ul style="list-style-type: none"> <li>• Acabados interiores, cielorrasos, revestimientos, pintura en interiores y colocación de aberturas SG/TP</li> <li>• Acabados interiores, colocación de aberturas en zonas comunes y revestimientos AD</li> <li>• Acabados interiores, pintura en interiores y colocación de aberturas en zonas comunes y revestimientos AD, GI, ME1/2/5/6/7/8, MI1/2</li> <li>• Acabados interiores, pintura exterior GA</li> <li>• Ascensor montacamillas</li> <li>• Azotea CA</li> <li>• Cerramientos de fachadas MB3/MB4</li> <li>• Cerramientos de fachadas y losas de piso PP/CU</li> <li>• Cerramientos de fachadas, losas de piso y muros interiores CA</li> <li>• Cimentación, estructura completa, acabados, pintura interior y exterior CS</li> <li>• Cimentaciones, toda la estructura de hormigón y cubiertas PC1 y PC3</li> <li>• Instalación contra incendio AC, AD, CA, GI, IN1, MB1/2, ME7/8/9/10/11/12. PP/CU, SG/TP, VO, GA</li> <li>• Instalación de ascensor AD, GI, VE</li> <li>• Instalación de calderas de ACS y vapor</li> <li>• Instalación de combustibles Fuel Oil IN1</li> <li>• Instalación de combustibles GLP SG/TP</li> <li>• Instalación de montaplatos AC</li> <li>• Instalaciones de aire acondicionado AC, CA, GI, ME1/2/3/4/5/6/7/8/9/10, MI1/2, PP/CU, SG/TP, VE, VO</li> <li>• Instalaciones de cableado estructurado AC, CA, EN, GI, IN1, IN2, ME1/2/5/6, MI1/2, PP/CU, SG/TP, VE, VO</li> <li>• Instalaciones de calefacción AC, CA, GI, ME1/2/3/4, MI1/2, PP/CU</li> </ul>	<ul style="list-style-type: none"> <li>• Instalaciones de seguridad AC, CA, EN, GI, IN1, IN2, ME1/2//3/4/5/6, MI1/2, SG/TP, VE, VO</li> <li>• Instalaciones de ventilación AC, AD, CA, GI, PP/CU, ME1/2/3/4/5/6/7/8/9/10, MI1/2, SG/TP, VE, VO</li> <li>• Instalaciones eléctricas AC, AD, CA, EN, GI, IN1, ME3/4/5/6/7/8/9/10, MI1/2, PP/CU, SG/TP, VE, VO, IN2</li> <li>• Instalaciones enterradas generales</li> <li>• Instalaciones sanitarias AC, AD, CA, EN, GA, GI, IN1, MB1/2, ME5/6/7/8/9/10/11/12, PP/CU, SG/TP, VE, VO</li> <li>• Instalaciones térmico-mecánicas IN1, IN2, EN</li> <li>• Laguna de amortiguación y sistema de riego</li> <li>• Montaje cubiertas metálicas AD, ME5/9/7/8/9/10/11/12, GA, MB1/2/3/4, VE</li> <li>• Muros de patio GI, IN1, MB1/2/3/4, PP/CU, SG/TP, VE, VO</li> <li>• Pilares complementarios, vigas, losas alveolares y escaleras MB3/MB4</li> <li>• Pilares y canal prefabricado GA</li> <li>• Pintura exterior MB1/2/3/4, ME9/10/11/12, PP/CU</li> <li>• Pintura interior CA, EN, VE, PP/CU</li> <li>• Puesta en marcha instalación sanitaria CA, SG/TP, AD, ME5/6, PP/CU</li> <li>• Puesta en marcha ME7/8/9/10, VE, VO</li> <li>• Tabiquería interior AD, CA, MB3/4, ME5/6/7/8/9/10/11/12</li> <li>• Tabiquería interior y colocación de aberturas en zonas comunes VE, VO</li> <li>• Tabiquería interior, cielorrasos, revestimientos y colocación de aberturas EN</li> </ul>
--	--

### Hito Avance de Obra al 70%:

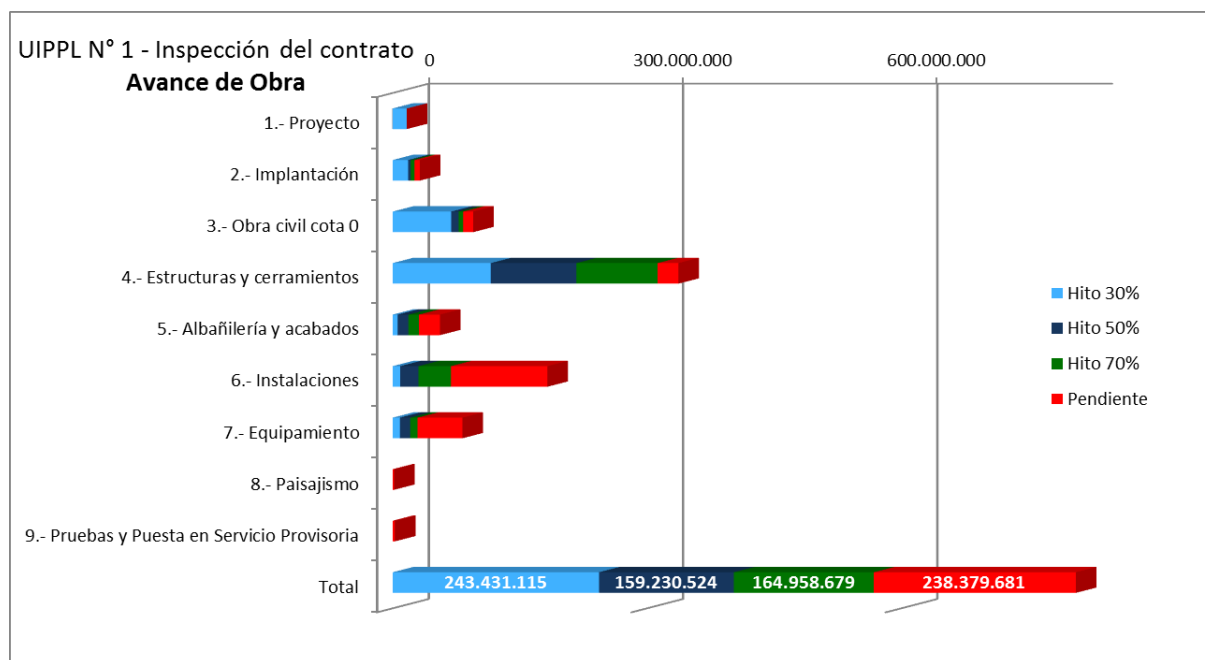
Con fecha 14/02/17 la EPC acredita el cumplimiento del hito, constatándose una reducción de 20 días del atraso que acumulaba para el anterior hito del 50%. La Inspección del Contrato certifica el 21/02/17 el alcance del hito al 10/02/2017 con el siguiente resultado:

Proyecto en Unidades indexadas por Tarea del Cronograma Original:

Tareas	Hito 30%	Hito 50%	Hito 70%	Pendiente	Total
1.- Proyecto	16.707.035	0	0	0	16.707.035
2.- Implantación	18.251.698	3.076.939	4.496.552	6.246.139	32.071.328
3.- Obra civil cota 0	69.204.356	8.708.290	5.298.635	11.914.399	95.125.681
4.- Estructuras y cerramientos	115.871.660	100.884.803	95.897.240	24.439.382	337.093.085
5.- Albañilería y acabados	5.909.580	12.790.048	12.318.755	24.714.404	55.732.788
6.- Instalaciones	8.924.258	21.619.849	38.328.942	113.640.422	182.513.471
7.- Equipamiento	8.562.528	12.150.595	8.618.555	52.983.938	82.315.616
8.- Paisajismo	0	0	0	1.737.296	1.737.296
9.- Pruebas y Puesta en Servicio Provisoria	0	0	0	2.703.701	2.703.701
<b>Total</b>	<b>243.431.115</b>	<b>159.230.524</b>	<b>164.958.679</b>	<b>238.379.681</b>	<b>806.000.000</b>

Avance de Obra (Ui's Tarea/Ui's Total\*100):

Tareas	Hito 30%	Hito 50%	Hito 70%	Pendiente	Total
1.- Proyecto	2,1%	0,0%	0,0%	0,0%	2,1%
2.- Implantación	2,3%	0,4%	0,6%	0,8%	4,0%
3.- Obra civil cota 0	8,6%	1,1%	0,7%	1,5%	11,8%
4.- Estructuras y cerramientos	14,4%	12,5%	11,9%	3,0%	41,8%
5.- Albañilería y acabados	0,7%	1,6%	1,5%	3,1%	6,9%
6.- Instalaciones	1,1%	2,7%	4,8%	14,1%	22,6%
7.- Equipamiento	1,1%	1,5%	1,1%	6,6%	10,2%
8.- Paisajismo	0,0%	0,0%	0,0%	0,2%	0,2%
9.- Pruebas y Puesta en Servicio Provisoria	0,0%	0,0%	0,0%	0,3%	0,3%
<b>Total</b>	<b>30,2%</b>	<b>19,8%</b>	<b>20,5%</b>	<b>29,6%</b>	<b>100%</b>



Avance de Obra al 30/06/2017:

UPPL1 - Punta Rieles  
Avance de Obra

30/jun/17

Id	Nombre de tarea	Comienzo	Fin	Duración	Peso	Avance	Contribucion
1	UPPL1 - Punta Rieles	lun, 12/ene/15	vie, 16/jun/17	635 días			
2	1.- Proyecto	lun, 12/ene/15	lun, 31/ago/15	166 días			
3	Relevamiento y ensayos	mar, 04/ago/15	lun, 31/ago/15	20 días	0,09%	100,00%	0,09%
4	Proyecto ejecutivo	lun, 12/ene/15	lun, 31/ago/15	166 días	1,98%	100,00%	1,98%
5	Firma de Contrato	mar, 09/jun/15	mar, 09/jun/15	0 días			
6	2.- Implantación	mié, 10/jun/15	vie, 12/feb/16	178 días			
7	Limpieza y nivelación	mié, 10/jun/15	mar, 18/ago/15	50 días	0,75%	100,00%	0,75%
8	Accesos y caminería provisoria	lun, 17/ago/15	vie, 18/sep/15	25 días	0,56%	100,00%	0,56%
9	Acometidas	lun, 22/jun/15	vie, 31/jul/15	30 días	0,16%	100,00%	0,16%
10	Oficinas, obrador, pañol	lun, 29/jun/15	vie, 25/sep/15	65 días	0,22%	100,00%	0,22%
11	Instalaciones	mié, 01/jul/15	mar, 21/jul/15	15 días	0,05%	100,00%	0,05%
12	Muro perimetral	lun, 28/sep/15	vie, 08/ene/16	75 días	2,06%	99,34%	2,05%
13	Instalación Planta de hormigón	lun, 20/jul/15	vie, 21/ago/15	25 días	0,02%	100,00%	0,02%
14	Planta de prefabricados	lun, 12/oct/15	vie, 12/feb/16	90 días	0,17%	100,00%	0,17%
15	INICIO OBRAS	lun, 17/ago/15	lun, 17/ago/15	0 días			
16	3.- Obra civil cota 0	lun, 17/ago/15	mié, 31/may/17	468 días			
17	Movimiento de tierras	lun, 17/ago/15	vie, 05/feb/16	125 días	1,00%	100,00%	1,00%
18	Instalaciones enterradas	lun, 01/feb/16	vie, 20/may/16	80 días	0,32%	76,77%	0,25%
19	Cimentaciones	lun, 07/sep/15	mié, 13/abr/16	158 días	6,10%	100,00%	6,10%
20	Losas de piso	lun, 30/nov/15	vie, 14/oct/16	230 días	2,42%	100,00%	2,42%
21	Urbanización	lun, 30/ene/17	mié, 31/may/17	88 días	1,96%	53,87%	1,06%
22	Hito 30% de avance de Obra	lun, 06/jun/16	lun, 06/jun/16	0 días			
23	4.- Estructuras y cerramientos	lun, 09/nov/15	mar, 28/feb/17	342 días			
24	Estructura	lun, 09/nov/15	vie, 18/nov/16	270 días	7,59%	99,56%	7,55%
25	Celdas	jue, 14/ene/16	vie, 04/nov/16	212 días	17,37%	100,00%	17,37%
26	Cerramientos	lun, 09/nov/15	vie, 18/nov/16	270 días	6,22%	100,00%	6,22%
27	Muros	lun, 30/nov/15	vie, 18/nov/16	255 días	1,96%	99,98%	1,96%
28	Cubiertas	vie, 15/ene/16	mar, 28/feb/17	293 días	8,69%	98,56%	8,57%
29	Hito 50% de avance de Obra	lun, 12/sep/16	lun, 12/sep/16	0 días			
30	5.- Albañilería y acabados	mié, 20/ene/16	mar, 23/may/17	350 días			
31	Tabiquería interior	mar, 23/feb/16	mar, 21/mar/17	281 días	1,09%	98,55%	1,07%
32	Revestimientos	mar, 12/abr/16	mar, 28/mar/17	251 días	1,13%	80,70%	0,92%
33	Pinturas	mié, 20/ene/16	mar, 23/may/17	350 días	3,11%	70,38%	2,19%
34	Aberturas	mar, 15/mar/16	mar, 21/mar/17	266 días	1,58%	93,81%	1,48%
35	6.- Instalaciones	lun, 30/nov/15	mié, 07/jun/17	398 días			
36	Eléctricas	lun, 28/mar/16	mar, 18/abr/17	277 días	9,34%	85,83%	8,02%
37	Sanitarias	lun, 30/nov/15	mar, 04/abr/17	352 días	3,26%	93,69%	3,05%
38	Termico mecánicas	lun, 28/mar/16	mar, 18/abr/17	277 días	6,66%	69,10%	4,60%
39	Cableado estructurado	lun, 28/mar/16	mar, 04/abr/17	267 días	2,20%	42,84%	0,94%
40	Seguridad	lun, 28/mar/16	mar, 25/abr/17	282 días	1,03%	77,60%	0,80%
41	Señalética	lun, 24/abr/17	mié, 07/jun/17	33 días	0,01%		
42	Residuos sólidos	lun, 09/ene/17	vie, 14/abr/17	70 días	0,15%	100,00%	0,15%
43	Hito 70% de avance de Obra	lun, 09/ene/17	lun, 09/ene/17	0 días			
44	7.- Equipamiento	mié, 20/ene/16	vie, 16/jun/17	368 días			
45	Equipamiento estándar	lun, 27/feb/17	vie, 16/jun/17	80 días	4,79%	21,40%	1,03%
46	Equipamiento de seguridad	lun, 27/feb/17	vie, 16/jun/17	80 días	1,39%	31,13%	0,43%
47	Equipamiento celdas	mié, 20/ene/16	vie, 11/nov/16	213 días	4,03%	73,78%	2,97%
48	8.- Paisajismo	jue, 16/mar/17	mié, 07/jun/17	60 días			
49	Paisajismo	jue, 16/mar/17	mié, 07/jun/17	60 días	0,22%		
50	Solicitud de Puesta en Servicio Provisoria	mar, 16/may/17	mar, 16/may/17	0 días			
51	9. - Pruebas y Puesta en Servicio Provisoria	mié, 19/abr/17	mar, 30/may/17	30 días			
52	Pruebas y Puesta en Servicio Provisoria	mié, 19/abr/17	mar, 30/may/17	30 días	0,34%		
	Totales				1		86,2%

### iii. Gestión ambiental <sup>2</sup>

En el período se recibieron los Informes ambientales N° 6 y 7 correspondientes a los trimestres Noviembre 2016 a Enero 2017 y Febrero a Abril 2017 respectivamente. Indicamos los aspectos relevantes de dichos informes:

- El Sistema de Gestión Medioambiental se lleva de acuerdo al plan y los procedimientos vigentes.
- El sistema de Seguridad y Salud Ocupacional se lleva de acuerdo al Plan de Seguridad e Higiene y los Procedimientos vigentes, no habiéndose registrado ningún accidente categorizado como grave o mortal.

Se registraron 18 denuncias de accidentes, pero no significativas:

Personal	ene-17	feb-17	mar-17	abr-17	may-17	jun-17
Teyma	5	3	4	2	1	2
Subcontratos	0	0	0	0	0	1
<b>Total</b>	<b>5</b>	<b>3</b>	<b>4</b>	<b>2</b>	<b>1</b>	<b>3</b>

- La Gestión de la Calidad se lleva de acuerdo al Plan y Procedimientos vigentes. Se generan los registros correspondientes en cuanto a los ensayos hasta la fecha. Se han realizado ensayos de resistencia de hormigones tanto de cimentación como de estructura.

Al 19/01/17 el MI remitió nota a UPR informando sobre una denuncia ante DINAMA por vertido directo a la cuneta en Felipe Cardozo esquina Avda. Punta de Riles. El EPC aplica los correctivos pertinentes.

#### Control del Plan de Gestión Ambiental

Como desde inicio de las actividades, el control lo realizan los Jefes de Obra, Capataz y Encargados. Además mensualmente se realizan visitas de control y seguimiento de obra por parte del Departamento de Sistemas de Gestión de Teyma. Estas visitas alcanzan a todas las tareas en ejecución sean realizadas con personal propio o subcontratado. Como resultado se eleva un informe a los responsables de la obra.

### iv. Información general del Inspector del Contrato

Gestión documental del proyecto.

El Ministerio del Interior cuenta con el Libro de obra que registra el equipo del EPC, desde el inicio de obra.

Todos los viernes se realiza un seguimiento semanal entre UPR y el MI, se deja constancia de las reuniones en actas elaboradas por ambas partes.

Al cierre del semestre la Comisión Técnica del Inspector del Contrato emitió el 50mo (quincuagésimo) informe técnico. Se mantienen las reuniones y recorridos de obra en la que participan el equipo de obra civil del EPC, la Dirección Técnica de UPR S.A. y la Comisión Técnica del Inspector del Contrato. UPR S.A. registra en planilla electrónica las observaciones, la respuesta técnica y el estado de cada solución o respuesta considerada.















El Proyecto Ejecutivo se mantiene documentado en base open-text suministrada por UPR S.A. y a partir del mes de Noviembre 2015 se elabora y publica en SIGES de AGESIC una Planilla de seguimiento de las Modificaciones y Observaciones relevadas, indicando: Aspecto del Proyecto a Modificar, Anterior, Actual, Justificación/Aclaración, Estado y Acciones.



Documentos físicos, electrónicos y resguardo de comunicaciones electrónicas.

Para el seguimiento del Proyecto por el Grupo de Trabajo integrado por MEF y OPP se mantiene el uso del SIGES de AGESIC. En esta plataforma mantiene actualizada la información y documentos relevantes del proyecto así como las actas del grupo de trabajo.

Documentos en SIGES<sub>3</sub> al 23/01/2017:

GESTION AMBIENTAL INFORME TRIMESTRAL (Peso:5)		Ejecución	
<a href="#">Febrero / Marzo / Abril 2017</a>	16/05/2017	<input type="checkbox"/>	
Noviembre / Diciembre 2016 / Enero 2017	17/02/2017	<input type="checkbox"/>	
Agosto / Setiembre / Octubre 2016	16/11/2016	<input type="checkbox"/>	
Mayo / Junio / Julio - 2016	15/08/2016	<input type="checkbox"/>	
Febrero / Marzo / Abril - 2016	11/07/2016	<input type="checkbox"/>	
Noviembre / Diciembre / Enero - 2015 / 2016	11/05/2016	<input type="checkbox"/>	
Agosto/Setiembre/Octubre 2015	02/05/2016	<input type="checkbox"/>	
INFORME FINANCIERO CONTABLE (Peso:5)		Ejecución	
31 de Marzo 2017 Estados Financieros Intermedios	27/04/2017	<input type="checkbox"/>	
31 de Dic 2016 - Estado financiero anual	19/04/2017	<input type="checkbox"/>	
30 de Setiembre 2016 Estados Financieros Intermedios	07/11/2016	<input type="checkbox"/>	
30 Junio 2016 Estados Financieros Intermedios	31/08/2016	<input type="checkbox"/>	
31 Marzo 2016 Estados Financieros Intermedios	11/05/2016	<input type="checkbox"/>	
31 Dic 2015 Estado Financiero Anual	11/05/2016	<input type="checkbox"/>	
30 Set 2015 Estados Financieros Intermedios	11/05/2016	<input type="checkbox"/>	
OTROS (Peso:0)		No Exigido	
Lista modificaciones al proyecto Abr 2017	03/04/2017	<input type="checkbox"/>	
Lista Modificaciones al proyecto Dic 2016	23/01/2017	<input type="checkbox"/>	

#### Evaluación del proyecto

Con vistas a la firma del acuerdo de trabajo conjunto INR/MI-AGEV/OPP para el monitoreo y evaluación del proyecto de participación público privado (PPP) de la UIPPL N° 1 – Punta de Rieles, se trabaja en la elaboración de pautas de trabajo y cronograma.

#### Documentación preparatoria Etapa de Operación

Los documentos recibidos y en proceso revisión/evaluación son:

- Plan de Seguros. Todo riesgo operativo / Responsabilidad civil
- Reglamento Referencial de Servicio
- Plan de Autogestión Ambiental
- Programa de Capacitación
- Programa de Operación

Se implementarán reuniones de trabajo conjunto y según área de responsabilidad (Teyma, Etarey, UPR, INR, ASSE, IC, etc.)

#### Entrega de las Obras y Puesta en Servicio Provisoria (PSP).

Al 10 de Mayo, UPR solicita la extensión del plazo de entrega obra y la PSP.

El Ministerio del Interior comunica que corresponde aplicar lo establecido en la Cláusula 72, puntos a y c del Contrato. En consecuencia, las entregas comprometidas en el Cronograma aprobado disponen de 43 (cuarenta y tres) días calendarios de extensión, resultando que el evento Solicitud de Puesta en Servicio Provisoria de las obras se cumple el 28/06/17. A efectos

de ajustar las actividades (PSP y Marcha Blanca) se requiere de UPR la presentación del cronograma actualizado.

En nota del 28/06/17 y de acuerdo a lo comunicado por el EPC, UPR S.A. informa que la Puesta en Servicio de las Obras está prevista para el día 30 de Setiembre de 2017.

b. Avances en el Área Financiera

i. Estados contables<sup>4</sup>

En el período UPR S.A. hizo entrega de:

- a) Estados financiero anual al 31 de Diciembre de 2017 e informe de revisión limitada independiente (Diego Mandía, Socio Delitte S.C.).
- b) Estados financieros intermedios al 31 de Marzo de 2017 e informe de compilación (Cra. Analía Malan Aguirre).

Ambos informes contienen: Informe de Auditoría/Compilación, Estados de Posición/Situación Financiera, Estado de Resultados integrales, Estado de Flujos de Efectivo, Estado de Cambios en el Patrimonio y las Notas a los Estados Financieros intermedios.

Situación de Abengoa S.A. (casa matriz de la Sociedad)

En los informes de la auditoría al 31 de Diciembre se hace referencia a las Notas 1, 2.2 y 16 de los estados financieros donde se indica que Abengoa S.A. (casa matriz de la Sociedad) y otras sociedades del grupo están inmersas en un proceso de reestructuración de sus operaciones, en el marco del cual, sin perjuicio de no haber afectado el normal cumplimiento de las obligaciones propias de la Sociedad, se configuraría una causal de exigibilidad anticipada de las obligaciones negociables, según se establece en el documento de emisión, resultando un pasivo corriente que excede al activo corriente. Se señala la existencia de una incertidumbre material que puede generar dudas significativas sobre la capacidad de la Sociedad para continuar como empresa en marcha. Durante Marzo de 2017, Abengoa informó como hecho relevante a la Comisión Nacional del Mercado de Valores de Madrid, que se han firmado los Documentos de Reestructuración y los Documentos de Gobierno Corporativo de la Reestructuración. En Mayo de 2017 informó que completó su reestructuración financiera y presenta los resultados del primer trimestre de 2017<sup>5</sup>. Finalmente se señala “En el curso del proyecto que la sociedad lleva adelante, esta realiza transacciones significativas, tiene cuentas por pagar y mantiene al cierre del ejercicio anticipos otorgados cuya recuperación depende del desempeño del Grupo Abengoa.”

En el Informe de Compilación de los estados financieros intermedios al 31 de Marzo de 2017, se hace referencia a la Nota 1, donde Teyma Uruguay S.A. (accionista de control y constructor de las Obras) se encuentra negociando sus deudas financieras. Este hecho configura lo indicado precedentemente en el Informe de Auditoría al 31/12/16

Tipo de deudas:

Con fecha 28 de julio de 2015 la Sociedad emitió obligaciones negociables de oferta pública no convertibles en acciones en la Bolsa de Valores de Montevideo (BEVSA). Monto total de la emisión: valor nominal total de hasta UI 785.808.937, vencimiento final 28/06/2040.

El monto total de obligaciones negociables emitido al 31 de Diciembre de 2016 ascendió a 558.929.184 UI en tanto al 15 de Marzo de 2017 ascendió a UI 651.796.976. La tasa de interés efectiva de dicha deuda es de 5,85% fija anual. El Consejo de Calificación de FIX SCR Uruguay Calificadora de Riesgo S.A. realizado el 24 de Abril de 2017<sup>6</sup>, confirma la calificación de ‘Asf(uy)’ con Perspectiva Estable de las Obligaciones Negociables (ONs) emitidas el 16 de julio de 2015 por Unidad Punta de Rieles S.A. (UPR). La confirmación se basa en “las mejoras crediticias y protecciones con que cuenta la emisión”. Asimismo, se consideró “el grado de avance y fecha de finalización de la obra”.

## Estructura del Capital

El Capital Social autorizado de la Sociedad asciende a UYU 700.000.000 al 30 de Setiembre de 2016. El Capital integrado de la Sociedad alcanzó los UYU 399.431.520.

Con fecha 20 de Febrero del 2017, UPR S.A. solicita autorización para modificar la integración de su Directorio en base a lo establecido en la Cláusula 1.8.5 del Pliego de Condiciones. Cumplidos los plazos y procedimientos respectivos la administración aprueba la nueva integración que queda conformada por:

Presidente: Alejandro Fynn Howard,  
Director: Daniel Gutiérrez García  
Director: María José Esteruelas Aguirre

Al 27/04/17, la Sociedad resuelve, aportes por UYU 2.130.020. El Capital Integrado asciende a la suma de UYU 401.561.540. Resuelve, luego de anular los Títulos Accionarios emitidos a la fecha por la Sociedad, emitir: a) Título Accionario Nro. 35, representativo de 341.327.309 acciones nominativas no endosables de \$ 1 cada una, por un valor nominal total de 341.327.309 a favor de Teyma Uruguay S.A. y b) Título Accionario Nro. 36, representativo de 60.234.231 acciones nominativas no endosables de \$ 1 cada una, por un valor nominal de 60.234.231 a favor de Goddard Catering Group Uruguay S.A.. Dichos títulos accionarios se prendan a favor de los futuros titulares de Obligaciones Negociables, de conformidad con el Contrato de Prenda de Acciones otorgado por los accionistas de la sociedad como dadores, UPR S.A. como deudor y BEVSA en su calidad de representante de los Títulos de ON's de fecha 5/03/2015.

### ii. Garantías.

Las garantías presentadas por UPR S.A. y emitidas por el BSE para la Etapa de Construcción estaban al cierre del Ejercicio 2016 compuestas por seis documentos, cada uno de ellos por USD 472.205. Con fecha 03/03/17 y de acuerdo con lo establecido en el Numeral 1.10.11 de los Pliegos de Licitación, a partir de la aprobación del Inspector del Contrato del cumplimiento del hito del 70% del avance de obra objeto de la licitación se procedió con la devolución a UPR S.A. de 2 (dos) documentos de Garantía, en cumplimiento con lo establecido en la Cláusula 50 del contrato. La Administración conserva las cuatro garantías restantes por un monto total de USD 1.888.820 con vigencia 29/09/2017.

### iii. Información general del Inspector del Contrato.

Al comienzo del semestre se ratifica el acuerdo al contrato del EPC (Teyma Uruguay S.A.) y UPR S.A. que permite: a) que UPR pague por cuenta y orden del EPC ciertas compras, b) se autorice apertura de hitos de cumplimiento y pago y c) habilitar a UPR S.A. el "swap" de hitos cumplidos pudiendo proceder con el pago.

Al 16/02/17 se recibe información de UPR S.A. sobre la información requerida por la Inspección de Contrato respecto a los aportes de Capital pari passu con los desembolsos de la deuda financiera. En base a lo establecido en el PEFI/usuarios de fuentes y fondos de contribución de accionistas era del 21% y la deuda de 79%. De la información presentada se destaca que las contribuciones de capital al 31/12/16 alcanzan el 17%.

MEF-UPPPP advierte sobre lo establecido en la Nota 16 de los Estados Contables "al 15 de enero de 2017, la sociedad no efectuó el último pago de capital e intereses establecidos".

En Nota 1 del Informe Financiero Intermedio al 31/03 se indica que Teyma Uruguay S.A. firmó adendas sobre los acuerdos con 5 de los 8 bancos acreedores. Dichas adendas extendieron la fecha de cancelación al 30 de Abril de 2017 con los bancos firmantes.

UPR S.A. informa durante el mes de Junio de 2017 que gestiona ante el BROU un préstamo para atender los aportes de fondo propio. MI no presenta observaciones en tanto cuenta con la aceptación de los financistas.

UPR S.A. deberá efectivizar a partir de Julio de 2017, el aportes por concepto de Inspección del Contrato previsto para etapa OBRA, en mensualidades anticipadas hasta la puesta en marcha definitiva.

c. Avances en el Área Operacional.

i. Organización y Personal superior del contratista.

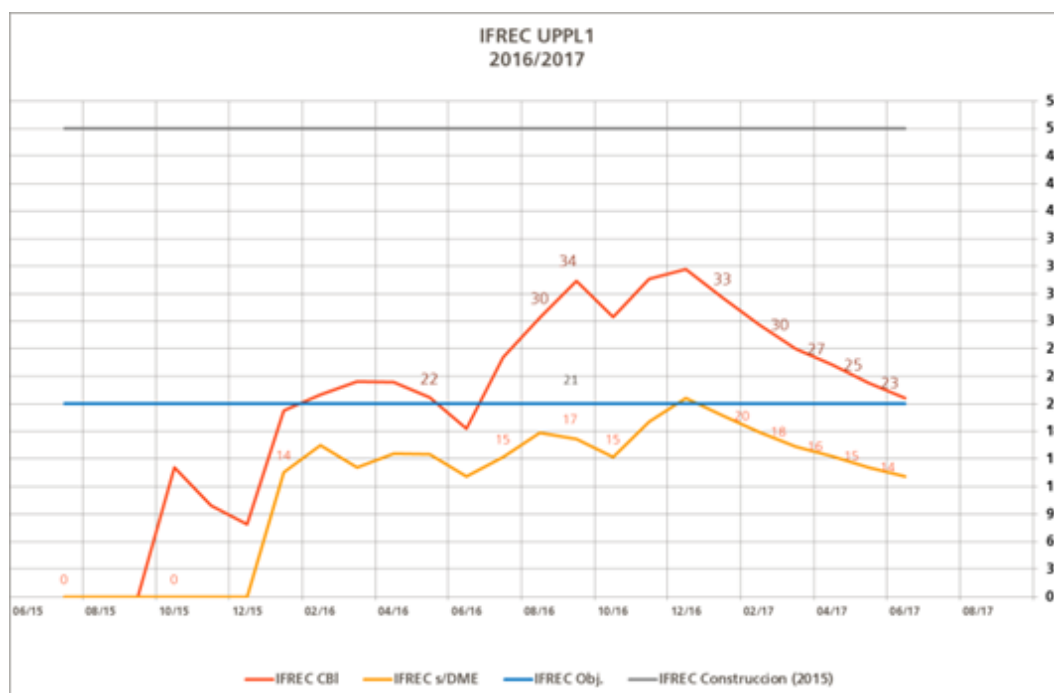
Durante el semestre no se registraron cambios en el personal superior del Contratista.

UPR S.A. celebra con Etarey S.A. contrato principal para la prestación de los servicios. Etarey subcontrata con Euroclar S.A. (empresa constituida por Goddard para este proyecto) el servicio de Alimentación. Al 09/05/17<sup>8</sup> en la Asamblea de Titulares de las ON's culmina el proceso de aprobación con la Cesión Condicionada de Créditos firma Goddard.

A partir de Marzo se realizan reuniones de seguimiento semanales (Puesta en Marcha) con la participación del EPC, Etarey, UPR y MI (IC e INR).

ii. Accidentes de trabajo y enfermedades profesionales (Ley N° 16.074 y concordantes)

Durante los meses del semestre, los reportes y denuncias con bajas se han registrado y documentado. El siguiente gráfico muestra la evolución del índice IFREC (frecuencia de siniestralidad), su comparación con el valor objetivo de Teyma y con el valor medio de la industria de la construcción en Uruguay. El valor de IFREC se distingue entre el índice que considera bajas (IFREC CBI) del que no considera las afecciones músculo-esqueléticas (s/DME).



En el siguiente cuadro se encuentran los indicadores de prevención del proyecto



Obra: 140620  
Proyecto: UPPL1 Cárcel MVD

Datos	1. Horas trabajadas		2. Accidente con baja TRIR		3. Accidente registrable sin baja (con AM o restricciones)		4. Acc. Registrables (Rechazo) IFREC		5. Jornadas perdidas		6. Primeros Auxilios		7. DME		8. A. Grave		9. CA >1.80		10. Casi accidentes		Proyecto					
	Propio	SC	Propio	SC	Propio	SC	Total	Propio	SC	Propio	SC	Propio	SC	Propio	SC	Total	Propio	SC	Total	Propio	SC	IFREC (2+4)	TRIR (2+3)	lfrec AG (8)	lfrec CA (9)	I. Gravedad (5)
07/15	5.728	1.059	0	0	0	0	0	0	0	0	0	0	0	0	0	0	0	0	0	0	1	0	0,00	0,00	0,00	0,00
08/15	15.480	4.552	0	0	0	0	0	0	0	0	0	0	0	0	0	0	0	0	0	0	0	0	0,00	0,00	0,00	0,00
09/15	10.413	10.811	0	0	0	0	0	0	0	0	1	0	0	0	0	0	0	0	0	0	0	0	0,00	0,00	0,00	0,00
10/15	10.413	12.662	1	0	0	0	0	0	3	0	0	0	1	0	0	0	0	0	0	0	0	14	2,81	0,00	0,00	0,04
11/15	18.601	11.037	0	0	0	0	0	0	0	0	0	0	0	0	0	0	0	0	0	0	0	10	1,98	0,00	0,00	0,03
12/15	17.529	8.723	0	0	1	0	0	0	0	0	0	1	0	0	0	0	0	0	0	0	0	8	3,15	0,00	0,00	0,02
01/16	14.800	5.954	2	0	0	0	0	0	19	0	0	0	0	0	0	0	0	0	0	0	0	20	5,41	0,00	0,00	0,15
02/16	22.232	11.469	1	0	0	0	0	0	15	0	1	0	0	0	0	0	0	0	0	0	1	22	5,51	0,00	5,51	0,20
03/16	21.127	10.525	1	0	0	0	0	0	1	0	0	0	0	0	0	0	0	0	0	0	2	23	5,63	0,00	14,08	0,18
04/16	27.279	16.218	0	0	0	0	0	1	3	0	1	0	0	0	0	0	0	0	0	0	2	23	4,68	0,00	19,48	0,16
05/16	43.832	22.292	1	0	0	0	0	0	10	0	2	0	0	0	0	0	0	0	0	0	3	22	4,34	0,00	24,79	0,16
06/16	39.186	20.643	0	0	0	0	0	0	26	0	1	0	0	0	0	0	0	0	0	0	2	18	3,66	0,00	26,14	0,20
07/16	52.154	25.408	5	0	0	0	0	0	69	8	1	2	1	2	1	0	0	0	0	0	0	26	5,22	2,17	21,73	0,33
08/16	65.014	33.723	3	0	0	0	0	2	97	15	5	0	2	0	0	0	0	0	0	0	0	30	5,37	1,79	19,68	0,48
09/16	50.386	29.825	0	0	0	0	5	0	75	0	6	0	4	0	0	0	0	0	0	0	0	34	4,69	1,56	17,21	0,53
10/16	48.914	33.171	0	0	0	0	0	0	150	0	0	0	0	0	0	0	0	0	0	0	0	31	4,16	1,39	15,25	0,68
11/16	74.935	41.464	0	0	0	0	7	0	290	19	5	0	2	0	0	0	0	0	0	0	0	35	3,58	1,19	13,13	0,96
12/16	65.043	22.088	0	0	0	0	4	0	180	19	0	0	0	0	0	0	0	0	0	0	2	36	3,24	1,08	11,90	1,08
01/17	65.775	22.682	0	0	0	0	6	0	196	15	5	1	0	0	0	0	0	0	0	0	0	33	2,96	0,99	10,86	0,99
02/17	76.140	24.132	0	0	0	0	1	0	120	8	4	0	0	0	0	0	0	0	0	0	2	30	2,69	0,90	9,88	0,90
03/17	83.161	26.325	0	0	0	0	4	0	120	8	6	1	0	0	0	0	0	0	0	0	0	27	2,45	0,82	8,99	0,82
04/17	63.756	20.183	0	0	4	0	0	0	120	8	4	0	3	0	0	0	0	0	0	0	1	25	2,30	0,77	8,42	0,76
05/17	83.160	26.320	0	0	2	0	1	0	70	20	8	2	0	0	0	0	0	0	0	0	3	23	2,12	0,71	7,77	0,71
06/17	83.835	26.320	0	0	2	1	2	0	20	15	4	2	0	0	0	0	0	0	0	0	1	22	1,97	0,66	7,21	0,65

Referencia:

Propio: Teyma

SC: Subcontratos

Rechazo: Rechazados por BSE

DME: Dolencias Musculo Esqueléticas

IFREC: Índice de Frecuencia

TRIR: Tasa global de incidentes registrables

lfrec AG: Índice de Frecuencia Accidentes Graves

lfrec CA: Índice de Frecuencia en Caídas de Altura

Cálculos:

IFREC: (Cantidad de accidentes / Horas trabajadas)x1.000.000

TRIR: Cantidad de lesiones registrables en un año calendario x 200.000 / el total de Horas-Hombre efectivamente trabajadas durante el año

I.Gravedad: N° total de días de trabajo perdidos x 1000 / N° total de Horas trabajadas

#### 4. Comisión de seguimiento

El Grupo de Trabajo integrado por representantes del Ministerio de Economía y Finanzas, la Oficina de Planeamiento y Presupuesto y el Ministerio del Interior continúa sesionando mensualmente y en comunicación y apoyo permanente al proyecto cada vez que la situación lo requiere.

Integración a Junio de 2017:

**MEF/UPPP:** María Luisa Olivera, Verónica Baldovino, Gabriela Tobias, Thiago Tinoco

**OPP:** Magdalena Viera, Silvana Tayler, Felipe González

**Ministerio del Interior:** Shirley De Armas, Pablo Barreiro

**Inspección del Contrato:** Laura Suárez, Juanita Maritán, Carlos Alpanda, Bernardo Vidal

Ratios financieros para el análisis de los EE.CC. de Unidad Punta de Rieles S.A.. Se aprueba la elaboración para el monitoreo del proyecto por parte del Grupo de Trabajo de los siguientes ratios: 1) Ratio de Liquidez (Razón Corriente), 2) Ratio de Endeudamiento o apalancamiento, 3) Ratio de Pasivo/Activo, 4) Ratio para riesgo de Posición abierta y 5) Ratio de Crédito.

Certificados del Ingeniero Independiente. Al 24/05/17 se recibió el Informe de monitoreo elaborado para las entidades Financiadoras de UPPL N° 1 correspondientes al período. Este documento, es el Octavo realizado desde el comienzo de los trabajos, en Agosto de 2015 y acompaña a la certificación mensual No 21. Para su elaboración, el Ingeniero Independiente realizó visitas a la obra y mantuvo reuniones con los equipos del Concesionario (UPR), del operador (Etarey) y del EPC (Teyma) entre el 2 y el 3 de Mayo de 2017.

#### 5. Referencias

- (1) Informe de avance de obra al 30/06/2017 emitido por UPR S.A.
- (2) Informe trimestral de gestión ambiental Nro. 7 del 15/05/2017 emitido por UPR S.A.
- (3) [www.Siges.agesic.gub.uy](http://www.Siges.agesic.gub.uy)
- (4) Estados Financiero Anual al 31/12/2016 e Intermedio 31/03/2017 emitidos por UPR S.A.
- (5) Comisión Nacional del Mercado de Valores de Madrid  
<http://www.cnmv.es/Portal/HR/verDoc.axd?t={bbd7ad47-31aa-4045-94eb-7536ec58b13a}>
- (6) Informe de Actualización, Unidad Punta de Rieles S.A., Fix SCR Uruguay Calificadora de Riesgo S.A., Abril 28, 2017 publicado el 28/04/2017 en <http://www.bcu.gub.uy/Servicios-Financieros-SSF/Paginas/InformacionInstitucion.aspx?nroinst=7151>
- (7) Hecho relevante "Acta de directorio" de Unidad Punta de Rieles S.A.  
[https://web.bevsa.com.uy/publicaciones/upr\\_hechos\\_relevantes\\_20170428104616\\_aporte%20de%20capital.pdf](https://web.bevsa.com.uy/publicaciones/upr_hechos_relevantes_20170428104616_aporte%20de%20capital.pdf)
- (8) Hecho relevante "Acta de directorio" de Unidad Punta de Rieles S.A.  
<https://web.bevsa.com.uy/Publicaciones/Hecho%20relevante%20UPR.pdf>

Informe elaborado en Montevideo, Julio de 2017

Inspector del Contrato  
Bernardo Vidal

# ANEXO I

Nóminas registradas ante el BPS de la Obra Pública N° 9989 08666 en el período Enero - Junio 2017

<i>CODIGO</i>	<i>N° EMPRESA</i>	<i>NOMBRE O RAZON SOCIAL</i>	<i>NRO. CONTRIBUYENTE</i>	<i>MES CARGO</i>	<i>MONTO IMPONIBLE NOMINA</i>
<b>90443</b>	0580306	TEYMA URUGUAY S.A.	21 109677 0013	01/2017	\$ 19.676.202,14
<b>91427</b>	3798875	FABATEC S.A.	21 504214 0014	01/2017	\$ 171.694,21
<b>92229</b>	3711300	RADLEY S.A.	21 417295 0018	01/2017	\$ 47.680,96
<b>93869</b>	5239337	LOBEN S.R.L.	21 640688 0017	01/2017	\$ 470.304,00
<b>94720</b>	3710954	PALNET S.A.	21 425083 0011	01/2017	\$ 733.280,48
<b>95981</b>	3830905	CONCORDIA PROTEC S.R.L.	16 015713 0010	01/2017	\$ 67.912,90
<b>96482</b>	6349286	HABUMAR S.R.L.	21 722807 0012	01/2017	\$ 82.512,15
<b>97052</b>	3780148	MTA S.A.	21 485547 0014	01/2017	\$ 573.767,52
<b>98732</b>	3604619	DANIEL F. NUÑEZ OLIVERA	21 343696 0014	01/2017	\$ 411.606,00
<b>99485</b>	3801423	ALFREDO ARROSPIDE	10 025140 0014	01/2017	\$ 85.247,45
<b>100759</b>	0580306	TEYMA URUGUAY S.A.	21 109677 0013	02/2017	\$ 21.682.566,31
<b>101688</b>	5781417	WALTER ARIEL ORTEGA CURBELO	21 784160 0012	02/2017	\$ 51.924,00
<b>102108</b>	3711300	RADLEY S.A.	21 417295 0018	02/2017	\$ 3.893,54
<b>103114</b>	3710954	PALNET S.A.	21 425083 0011	02/2017	\$ 487.213,76
<b>104728</b>	3651740	OCEANLUX S.A.	21 378670 0011	02/2017	\$ 2.261,00
<b>105958</b>	3780148	MTA S.A.	21 485547 0014	02/2017	\$ 559.664,00
<b>106885</b>	5239337	LOBEN S.R.L.	21 640688 0017	02/2017	\$ 355.246,00
<b>107984</b>	6349286	HABUMAR S.R.L.	21 722807 0012	02/2017	\$ 90.834,92
<b>108968</b>	3798875	FABATEC S.A.	21 504214 0014	02/2017	\$ 413.923,49
<b>109281</b>	3604619	DANIEL F. NUÑEZ OLIVERA	21 343696 0014	02/2017	\$ 514.653,00
<b>110948</b>	3830905	CONCORDIA PROTEC S.R.L.	16 015713 0010	02/2017	\$ 88.772,41
<b>111160</b>	3801423	ALFREDO ARROSPIDE	10 025140 0014	02/2017	\$ 109.074,83
<b>112332</b>	0580306	RECT. TEYMA URUGUAY S.A.	21 109677 0013	10/2016 al 02/2017	\$ 0,00
<b>113099</b>	5999286	ARQUEYESO LTDA.	21 690718 0018	03/2017	\$ 164.464,03
<b>114184</b>	3248660	B&M SERV. IND. S.R.L.	08 014966 0012	03/2017	\$ 41.360,84
<b>115088</b>	3830905	CONCORDIA PROTEC S.R.L.	16 015713 0010	03/2017	\$ 82.880,70
<b>116570</b>	3604619	DANIEL F. NUÑEZ OLIVERA	21 343696 0014	03/2017	\$ 568.150,00
<b>117654</b>	3798875	FABATEC S.A.	21 504214 0014	03/2017	\$ 607.049,39
<b>118380</b>	5239337	LOBEN S.R.L.	21 640688 0017	03/2017	\$ 419.355,00
<b>119262</b>	3651740	OCEANLUX S.A.	21 378670 0011	03/2017	\$ 10.071,00
<b>120594</b>	3711300	RADLEY S.A.	21 417295 0018	03/2017	\$ 75.587,96
<b>121517</b>	0580306	TEYMA URUGUAY S.A.	21 109677 0013	03/2017	\$ 25.879.124,66
<b>122780</b>	5781417	WALTER ARIEL ORTEGA CURBELO	21 784160 0012	03/2017	\$ 73.155,00
<b>123718</b>	3801423	ALFREDO ARROSPIDE	10 025140 0014	03/2017	\$ 125.526,59

<b>CODIGO</b>	<b>N° EMPRESA</b>	<b>NOMBRE O RAZON SOCIAL</b>	<b>NRO. CONTRIBUYENTE</b>	<b>MES CARGO</b>	<b>MONTO IMPONIBLE NOMINA</b>
<b>124363</b>	6349286	HABUMAR S.R.L.	21 722807 0012	03/2017	\$ 116.594,63
<b>125539</b>	3780148	MTA S.A.	21 485547 0014	03/2017	\$ 433.956,80
<b>126259</b>	6325472	ANDRES TITO	21 718623 0017	03/2017	\$ 104.776,00
<b>127476</b>	3801423	ALFREDO ARROSPIDE	10 025140 0014	04/2017	\$ 84.091,53
<b>128946</b>	5999286	ARQUEYESO LTDA.	21 690718 0018	04/2017	\$ 178.570,43
<b>129741</b>	3248660	B&M SERV. IND. S.R.L.	08 014966 0012	04/2017	\$ 0,00
<b>130287</b>	3604619	DANIEL F. NUÑEZ OLIVERA	21 343696 0014	04/2017	\$ 413.847,00
<b>131961</b>	3798875	FABATEC S.A.	21 504214 0014	04/2017	\$ 230.634,82
<b>132268</b>	6349286	HABUMAR S.R.L.	21 722807 0012	04/2017	\$ 11.059,83
<b>133164</b>	5239337	LOBEN S.R.L.	21 640688 0017	04/2017	\$ 312.068,00
<b>134265</b>	3780148	MTA S.A.	21 485547 0014	04/2017	\$ 125.810,80
<b>135164</b>	3651740	OCEANLUX S.A.	21 378670 0011	04/2017	\$ 12.590,00
<b>136192</b>	3711300	RADLEY S.A.	21 417295 0018	04/2017	\$ 31.435,59
<b>137256</b>	0580306	TEYMA URUGUAY S.A.	21 109677 0013	04/2017	\$ 17.575.246,20
<b>138029</b>	5781417	WALTER ARIEL ORTEGA CURBELO	21 784160 0012	04/2017	\$ 131.437,00
<b>139429</b>	3830905	CONCORDIA PROTEC S.R.L.	16 015713 0010	04/2017	\$ 107.284,70
<b>140878</b>	6325472	ANDRES TITO	21 718623 0017	04/2017	\$ 121.887,00
<b>141992</b>	6759596	ALVAREZ WILSON	21 787577 0018	04/2017	\$ 151.831,63
<b>142153</b>	6575281	JORGE NELSON VIÑAS ÁLVAREZ	13 016680 0013	04/2017	\$ 125.663,00
<b>143219</b>	3830905	CONCORDIA PROTEC S.R.L.	16 015713 0010	05/2017	\$ 110.831,40
<b>144518</b>	3798875	FABATEC S.A.	21 504214 0014	05/2017	\$ 229.061,85
<b>145745</b>	5239337	LOBEN S.R.L.	21 640688 0017	05/2017	\$ 522.559,00
<b>146753</b>	3651740	OCEANLUX S.A.	21 378670 0011	05/2017	\$ 12.590,00
<b>147455</b>	0580306	TEYMA URUGUAY S.A.	21 109677 0013	05/2017	\$ 24.805.391,90
<b>148917</b>	4787643	TODO YESO S.R.L.	21 528423 0015	05/2017	\$ 365.793,70
<b>149582</b>	5781417	WALTER ARIEL ORTEGA CURBELO	21 784160 0012	05/2017	\$ 135.468,00
<b>150372</b>	6349286	HABUMAR S.R.L.	21 722807 0012	05/2017	\$ 0,00
<b>151003</b>	3780148	MTA S.A.	21 485547 0014	05/2017	\$ 43.367,90
<b>152575</b>	5999286	ARQUEYESO LTDA.	21 690718 0018	05/2017	\$ 223.561,94
<b>153016</b>	6575281	JORGE NELSON VIÑAS ÁLVAREZ	13 016680 0013	05/2017	\$ 193.217,00
<b>154896</b>	6325472	ANDRES TITO	21 718623 0017	05/2017	\$ 173.245,00
<b>155944</b>	3248660	B&M SERV. IND. S.R.L.	08 014966 0012	05/2017	\$ 0,00
<b>156388</b>	3604619	DANIEL F. NUÑEZ OLIVERA	21 343696 0014	05/2017	\$ 449.094,00
<b>157598</b>	3801423	ALFREDO ARROSPIDE	10 025140 0014	05/2017	\$ 24.067,53
<b>158276</b>	0580306	RECT. TEYMA URUGUAY S.A.	21 109677 0013	09/2016 al 05/2017	\$ 0,00
<b>159162</b>	3786388	LUIS EDUARDO BENTANCUR	21 493779 0012	05/2017	\$ 0,00



<b>CODIGO</b>	<b>N° EMPRESA</b>	<b>NOMBRE O RAZON SOCIAL</b>	<b>NRO. CONTRIBUYENTE</b>	<b>MES CARGO</b>	<b>MONTO IMPONIBLE NOMINA</b>
<b>160184</b>	6325472	ANDRES TITO	21 718623 0017	06/2017	\$ 177.629,00
<b>161415</b>	5999286	ARQUEYESO LTDA.	21 690718 0018	06/2017	\$ 183.566,44
<b>162862</b>	3248660	B&M SERV. IND. S.R.L.	08 014966 0012	06/2017	\$ 0,00
<b>163218</b>	3830905	CONCORDIA PROTEC S.R.L.	16 015713 0010	06/2017	\$ 103.537,00
<b>164439</b>	3798875	FABATEC S.A.	21 504214 0014	06/2017	\$ 93.258,27
<b>165625</b>	5239337	LOBEN S.R.L.	21 640688 0017	06/2017	\$ 675.972,00
<b>166049</b>	3651740	OCEANLUX S.A.	21 378670 0011	06/2017	\$ 12.590,00
<b>167074</b>	0580306	TEYMA URUGUAY S.A.	21 109677 0013	06/2017	\$ 23.641.141,68
<b>168119</b>	4787643	TODO YESO S.R.L.	21 528423 0015	06/2017	\$ 301.923,30
<b>169736</b>	5781417	WALTER ARIEL ORTEGA CURBELO	21 784160 0012	06/2017	\$ 72.774,00
<b>170222</b>	6575281	JORGE NELSON VIÑAS ÁLVAREZ	13 016680 0013	06/2017	\$ 268.689,65
<b>171845</b>	3604619	DANIEL F. NUÑEZ OLIVERA	21 343696 0014	06/2017	\$ 642.077,00
<b>172500</b>	6830081	MARIO ANDRÉS MOROSINI FERNÁNDEZ	21 798158 0014	06/2017	\$ 44.443,00
<b>173018</b>	3780148	MTA S.A.	21 485547 0014	06/2017	\$ 2.357,00
<b>174872</b>	3786388	RECT. LUIS EDUARDO BENTANCUR	21 493779 0012	05/2017	\$ 0,00