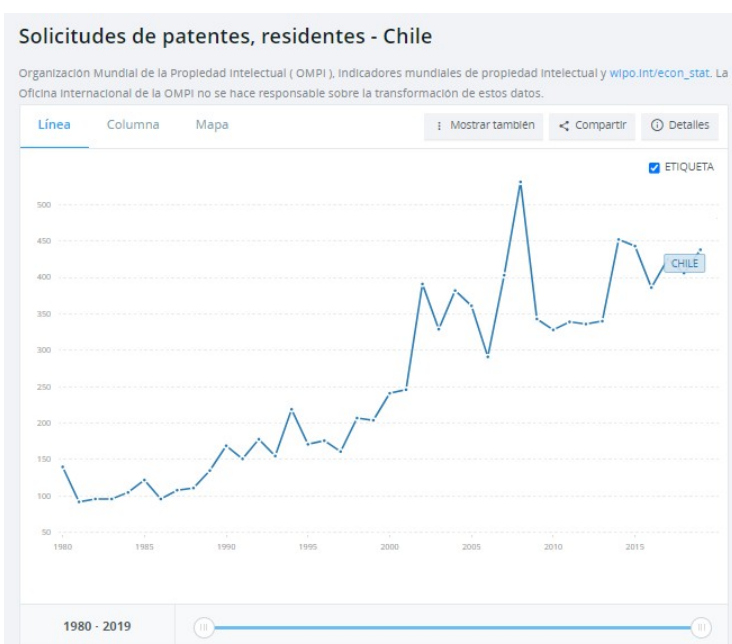
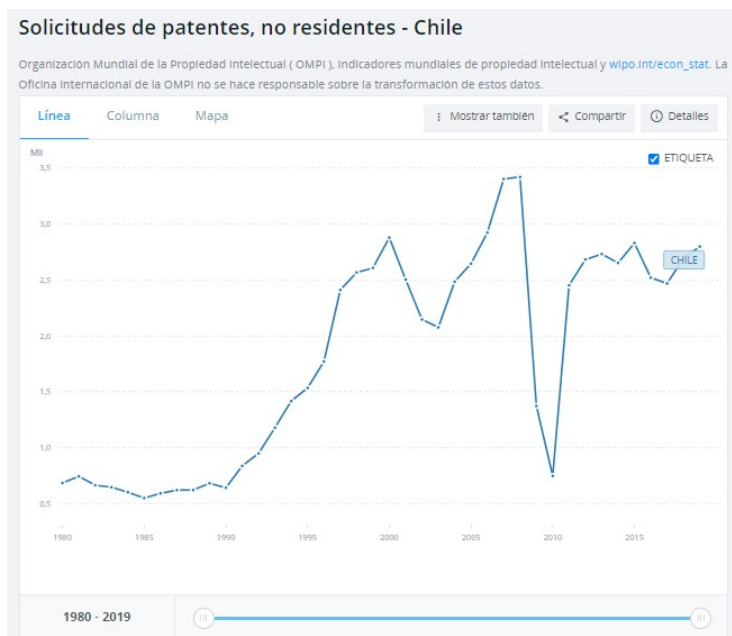


## Datos del Banco Mundial Evolución de solicitudes de patentes Atilio Deana – 13 de abril 2022

### Chile

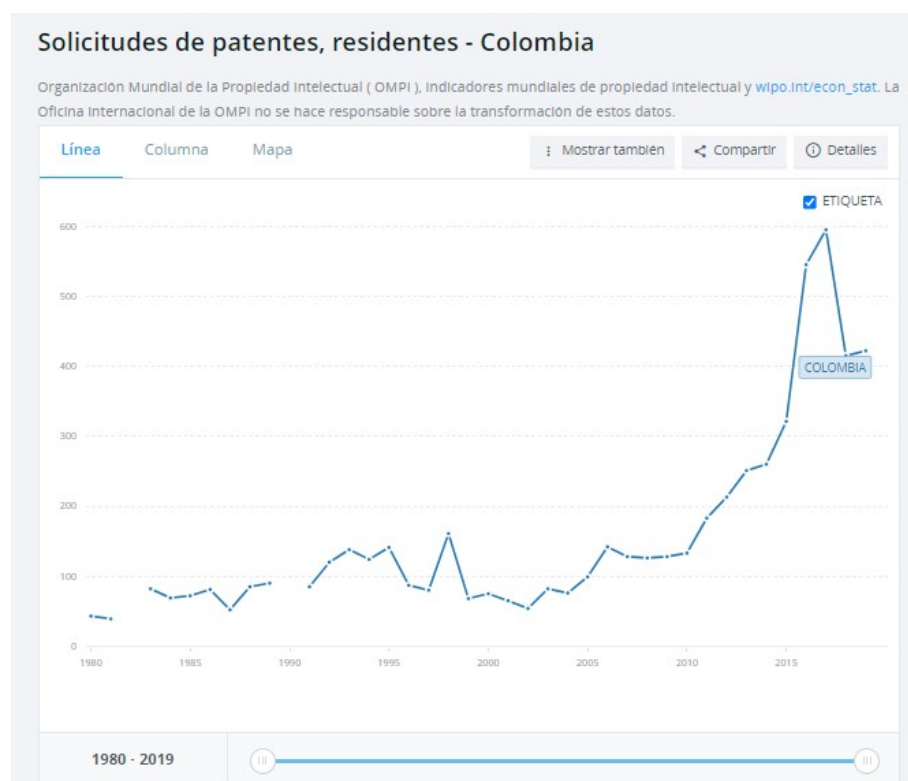
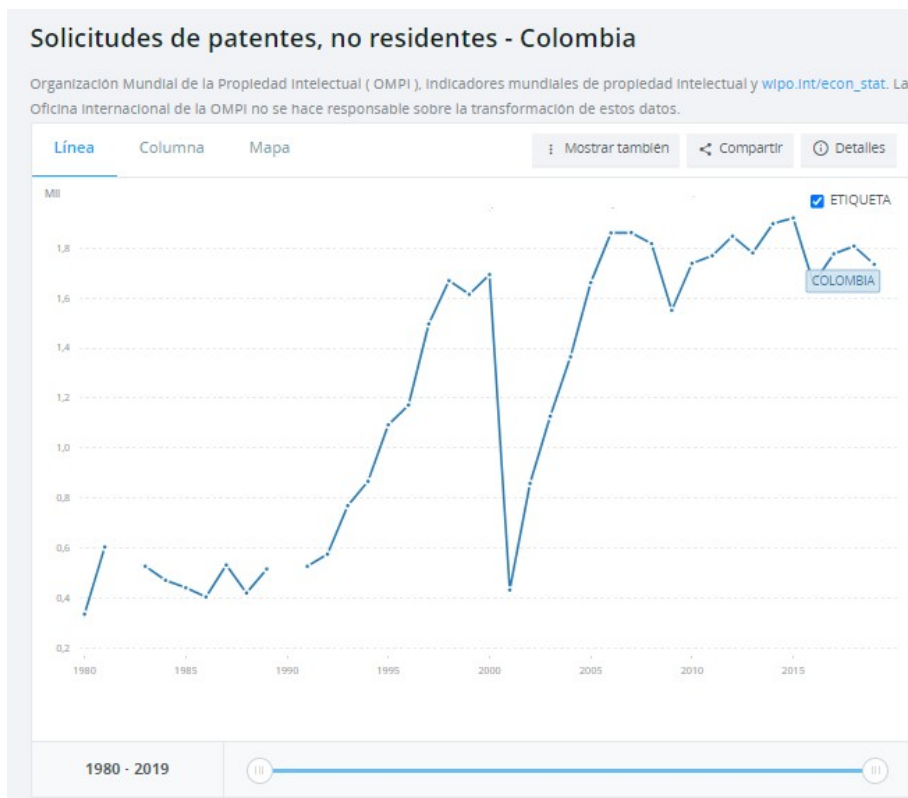
Adhesión al PCT – junio 2009



Chile se adhiere a PCT en junio 2009, se observa una disminución de las solicitudes no residentes en ese año y en el año 2010 para luego estabilizarse a niveles previos a la adhesión al PCT (alrededor de 2.500 solicitudes por año). En cuanto a las solicitudes de residentes se observa un lento pero constante aumento desde los años 1990.

## Colombia

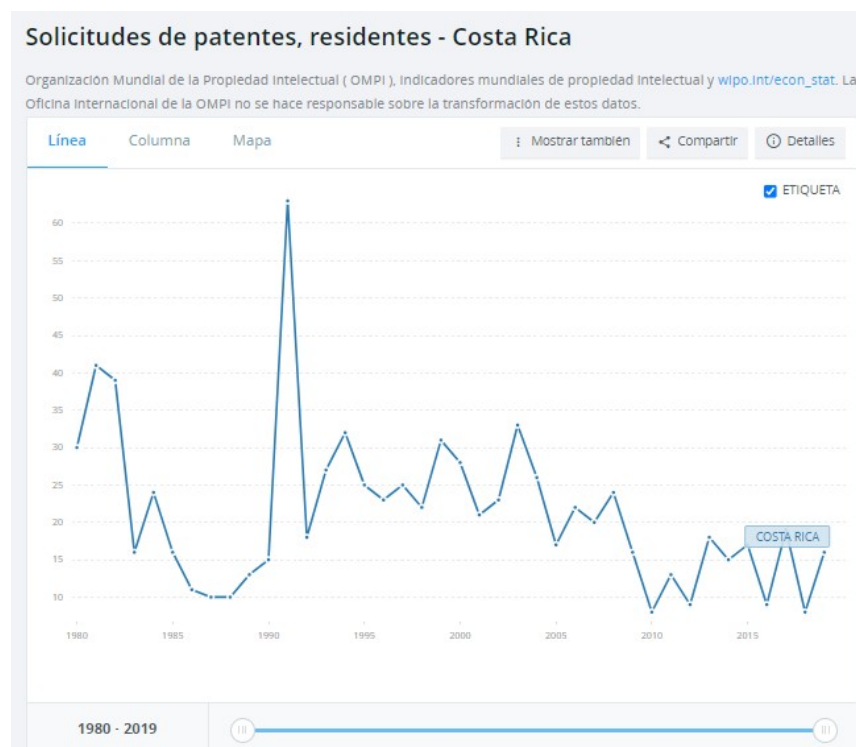
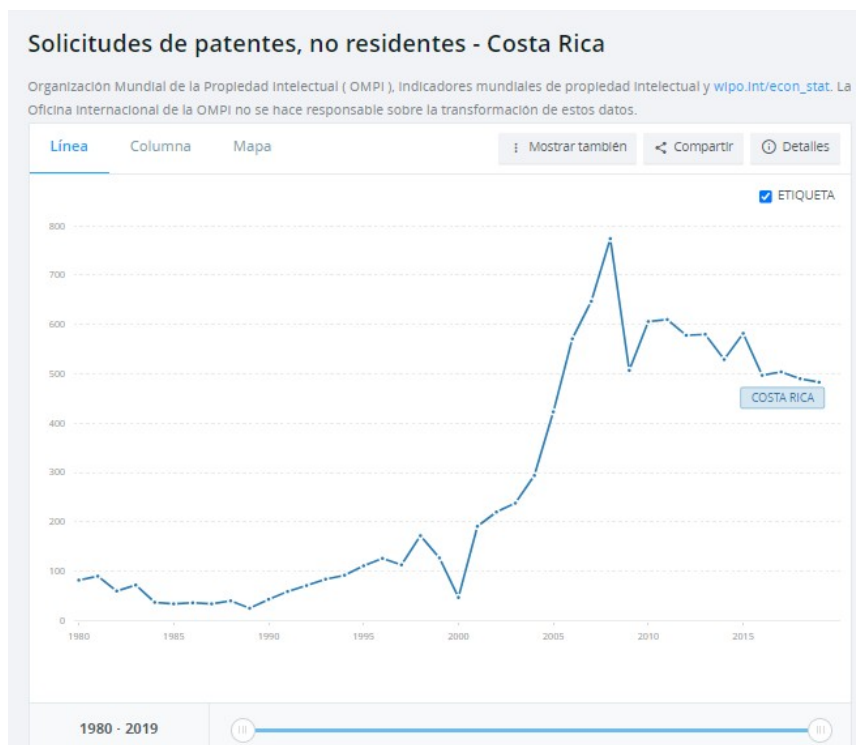
Adhesión al PCT – febrero 2001



Colombia se adhiere al PCT en febrero del 2001. Se observa una caída fuerte de las solicitudes de patentes no residentes ese año, que paulatinamente se recuperan a niveles previos a la adhesión al PCT llegando a aprox. 1.800 solicitudes por año. Las patentes residentes vienen en aumento desde el año 2006.

## Costa Rica

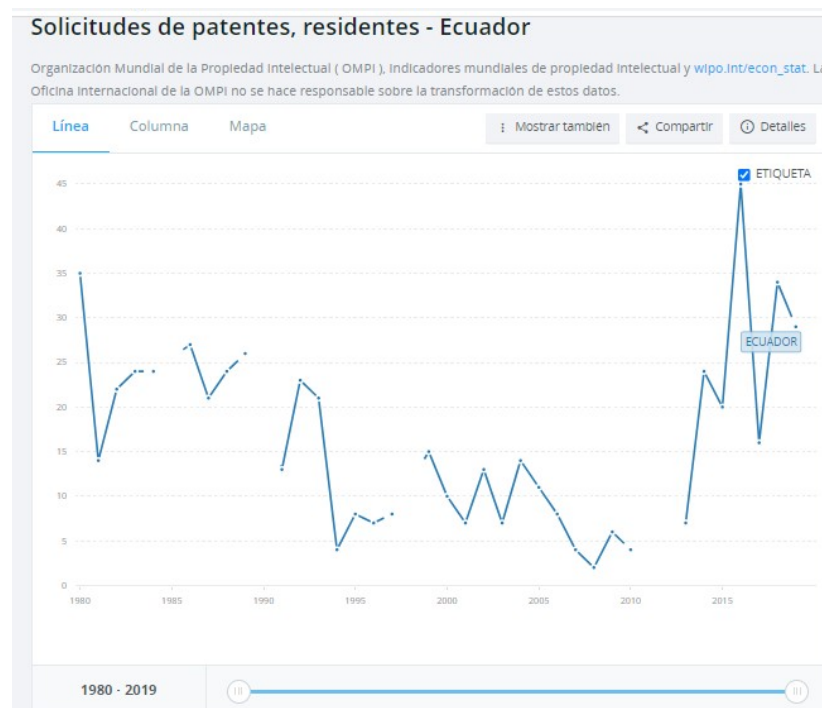
Adhesión al PCT – Agosto 1999



Costa Rica adhiere al PCT en agosto de 1999. Se observa en este caso un incremento fuerte de las solicitudes de patentes no residentes saltando de unas 100 / año a unas 600 / año. De todas formas constituyen tres veces menos que las solicitudes en Colombia. En cuanto a las patentes residentes se observa una disminución de las mismas con números muy bajos (15 solicitudes / año).

## Ecuador

### Adhesión al PCT – Mayo 2001



Ecuador adhiere al PCT en mayo del 2001. se observa un fuerte aumento de unas 300/año a 800/año para estabilizarse a unas 400/año a partir del 2010. En cuanto a las solicitudes de patentes residentes los números son muy bajos y variables año a año.

## Perú

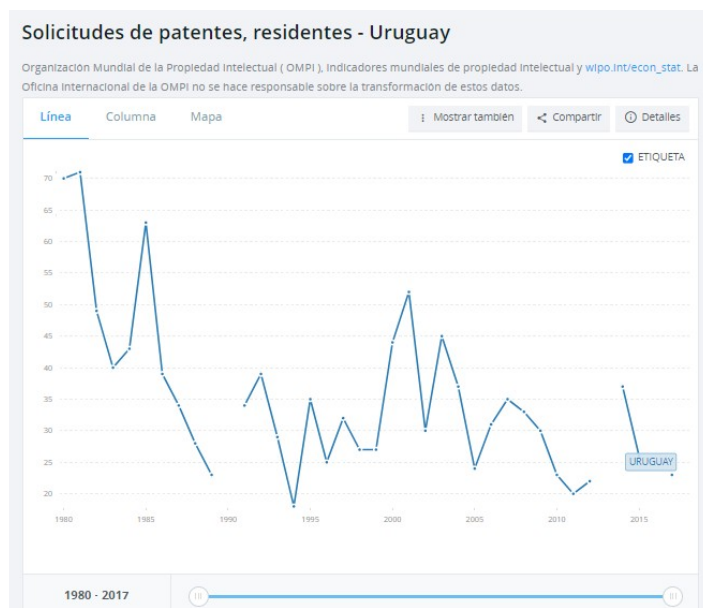
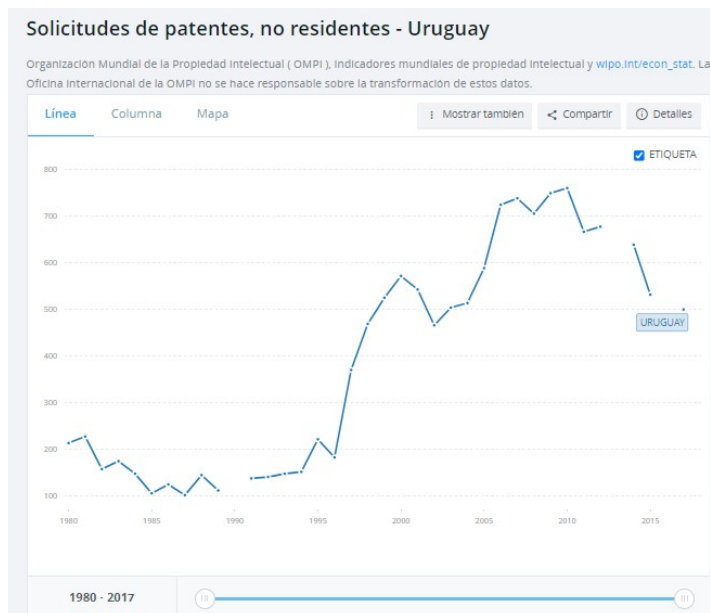
### Adhesión al PCT – Junio 2009



Perú adhiere al PCT en junio de 2009. Al año siguiente hubo una fuerte caída del número de solicitudes de patentes no residentes para enseguida estabilizarse a números unas 1.100 solicitudes por año. Las patentes residentes muestran un aumento importante a partir del año 2012.

## Uruguay

No adhirió al PCT



La evolución de las solicitudes de patentes no residentes en Uruguay ha ido en aumento desde el año 1996 y se observa un descenso desde el año 2010 a la fecha. Rondan actualmente las 500 solicitudes al año. Similares a los niveles de Ecuador y Costa Rica. En cuanto a las solicitudes de patentes residentes los números son muy bajos alrededor de 25-30 al año (23 en el año 2017).