



 Ministerio de Ganadería, Agricultura y Pesca	PROCEDIMIENTO DE CERTIFICACIÓN SANITARIA DE AVES CON DESTINO A ESTABLECIMIENTOS DE FAENA HABILITADOS PARA LA EXPORTACIÓN	PCSE002
		Noviembre 2024

PROCEDIMIENTO DE CERTIFICACIÓN SANITARIA DE AVES CON DESTINO A ESTABLECIMIENTOS DE FAENA HABILITADOS PARA LA EXPORTACIÓN

	ELABORADO POR	REVISADO POR	APROBADO POR
	Unidad coordinadora de sanidad e inocuidad avícola	Director Sanidad Animal	Director General Servicios Ganaderos
NOMBRE	Maria BERTALMI LAVIA GARCIA	Dr. Martin Altuna	Dr. Diego de Freitas
FIRMA			
FECHA	19/11/2024	19/11/2024	19/11/2024

 Ministerio de Ganadería, Agricultura y Pesca	PROCEDIMIENTO DE CERTIFICACIÓN SANITARIA DE AVES CON DESTINO A ESTABLECIMIENTOS DE FAENA HABILITADOS PARA LA EXPORTACIÓN	PCSE002
		Noviembre 2024

1. INTRODUCCION

La producción de carne aviar en Uruguay se posiciona como la segunda carne en consumo per cápita en el mercado interno y como rubro de exportación. Para lo que es necesario implementar procedimientos de certificación sanitaria de las aves con destino a faena en frigoríficos habilitados para la exportación; que garanticen el bienestar animal, la inocuidad, y la salud animal.

El sistema comprende la certificación del establecimiento avícola por parte del Veterinario Oficial y la certificación de las aves a faenar, realizada por un Veterinario de libre ejercicio acreditado (VLEA).

2. OBJETIVO


El presente documento tiene como objetivo actualizar el Procedimiento de “Envío de aves a planta de faena habilitadas para exportación” aprobado por resolución de esta Dirección General N.º 246/019 de 28 de agosto de 2019.

3. DEFINICIONES Y ABREVIATURAS

ASC: Autoridad Sanitaria Competente.

Bioseguridad: Conjunto de medidas de manejo, sanitarias y profilácticas que, implementadas, usadas correcta y permanentemente, previenen o impiden el ingreso y salida de agentes infectocontagiosos a las granjas.

DIA: División Industria Animal.

 Ministerio de Ganadería, Agricultura y Pesca	PROCEDIMIENTO DE CERTIFICACIÓN SANITARIA DE AVES CON DESTINO A ESTABLECIMIENTOS DE FAENA HABILITADOS PARA LA EXPORTACIÓN	PCSE002
		Noviembre 2024

En el caso de envío a faena de aves de ciclo largo, ponedoras y reproductoras se utilizará la Planilla de Registro Productivo (**Anexo 2**) donde se registrarán las últimas nueve semanas de producción previas a su faena.

Establecimiento Avícola: Espacio geográfico que actúa como unidad epidemiológica, donde se encuentran las aves de corral con un manejo sanitario, administrativo y de registros con propósitos comunes.

Establecimientos de Faena Habilitados para Exportar: Son aquellas plantas que se encuentran habilitadas por la División Industria Animal para tal fin (DIA-MGAP).

Habilitación de Granja Avícola: Proceso realizado por un Veterinario Oficial por el cual una granja avícola queda en capacidad de producir productos de aves para su comercialización. En el mismo se inspeccionan medidas de bioseguridad del establecimiento, condiciones edilicias, calidad del agua, carné de salud de los operarios, Etc.

IVO: Inspección Veterinaria Oficial de Industria Animal.

Lote de SMA: Conjunto de elementos (aves o huevos) identificados dentro del Sistema de Monitorio Avícola (SMA) con un número único e irrepetible.

Lote: Conjunto de aves que tienen un manejo en común.


MGAP: Ministerio de Ganadería Agricultura y Pesca.

Parrilleros: Aves comerciales destinadas a producción de carne.

Planilla de control sanitario planilla establecida por decreto donde se registran los tratamientos que recibe el lote durante el ciclo productivo Decreto N.º 177/004 (registro de utilización de productos veterinarios. establecimientos productores de carne y leche), puede llevarse en común con los registros productivos.

Registro que incluye información específica del lote: N.º de lote, mortalidad diaria, acumulada, tratamientos, vacunaciones.

Esta planilla puede ser sustituida por la planilla de registros productivos proporcionada por la empresa en el ítem sanitario si contiene la misma información requerida.

 Ministerio de Ganadería, Agricultura y Pesca	PROCEDIMIENTO DE CERTIFICACIÓN SANITARIA DE AVES CON DESTINO A ESTABLECIMIENTOS DE FAENA HABILITADOS PARA LA EXPORTACIÓN	PCSE002
		Noviembre 2024

Planilla de Control de Ingresos (visitas): Documento en el que el responsable registra mediante nombre y firma las visitas realizadas por todas las personas autorizadas que ingresen al establecimiento.

Planillas de Registro Productivo: Documento donde se registran parámetros productivos de un lote, incluyendo el número de lote, mortalidad diaria y acumulada, tratamientos, vacunaciones y otras informaciones de interés sanitario. Parrilleros **Anexo 1**.

Ponedoras: Aves comerciales, cuyo propósito es producción de huevos con destino a consumo.

Proceso: Es una etapa del ciclo de producción que transforma el lote de entrada en el lote de salida deseado. Ej. Proceso de Engorde, Postura, etc.

Producto Veterinario: Producto que se suministra a los animales con un fin terapéutico, registrados por el MGAP.

Refrendación Avícola: Validación anual de las condiciones de bioseguridad de un establecimiento avícola mediante la certificación de un veterinario de libre ejercicio, que hace constar el cumplimiento y mantenimiento de estas, de acuerdo con la normativa vigente.

Remito: Es el documento electrónico expedido por el SMA, que permite al productor propietario, movilizar las aves o huevos a otro actor de la cadena. Es el único documento que acredita la propiedad de los productos y la regularidad del movimiento.


Reproductoras: Primer escalón del circuito producción avícola nacional. Aves destinadas a la producción de huevos fértiles que darán origen a las líneas aves comerciales: parrilleros y ponedoras.

Sistema de Monitoreo Avícola (SMA): Sistema de Registro y seguimiento de los actores involucrados en la producción avícola nacional.

VLE: Veterinario de libre ejercicio.

VLEA: Veterinario de libre ejercicio acreditado.

VO: Veterinario Oficial


 Ministerio de Ganadería, Agricultura y Pesca	PROCEDIMIENTO DE CERTIFICACIÓN SANITARIA DE AVES CON DESTINO A ESTABLECIMIENTOS DE FAENA HABILITADOS PARA LA EXPORTACIÓN	PCSE002
		Noviembre 2024

4. ALCANCE

Este procedimiento abarca todos los movimientos de aves destinadas a plantas de faena habilitadas para la exportación, sin importar si el producto se comercializa en el mercado interno o se envía a mercados internacionales. Incluye la gestión de la documentación y el cumplimiento de normativas sanitarias y de calidad necesarias para garantizar que las aves cumplan con los requisitos establecidos para su procesamiento y exportación.

5. REFERENCIAS NORMATIVAS

- Ley N°3.606 de 13 de abril de 1910;
- Ley N° 18.362 de 6 de octubre de 2008, art. 215;
- Decreto N.º 360/003 de 9 de setiembre de 2003. (Programa Nacional de Residuos Biológicos en Alimentos de Origen Animal);
- Decreto N° 177/004 de 2 de junio de 2004- Registro de utilización de productos veterinarios. Establecimientos productores de carne y leche.
- Decreto N.º 396/019 de 23 de diciembre de 2019.
- Resolución DGSG N.º 22/022 de fecha 26 de enero de 2022; (Adecuación de requisitos de bioseguridad habilitaciones y refrendaciones de establecimientos avícolas).
- Código Sanitario para los Animales Terrestres de la OMSA, Capítulo 5.2: (Procedimiento de Certificación).

 Ministerio de Ganadería, Agricultura y Pesca	PROCEDIMIENTO DE CERTIFICACIÓN SANITARIA DE AVES CON DESTINO A ESTABLECIMIENTOS DE FAENA HABILITADOS PARA LA EXPORTACIÓN	PCSE002
		Noviembre 2024


6. REQUISITOS PREVIOS

- A. Los establecimientos avícolas interesados en embarcar aves con destino a plantas de faena de exportación deberán estar habilitados por la Autoridad Sanitaria Competente y registrados en el SMA.
- B. Los tenedores de aves deberán mantener actualizados todos los registros obligatorios que exige la normativa vigente. Los mismos deberán mantenerse por un año en el establecimiento y ser presentados toda vez que los VLEA y funcionarios del Servicio Oficial lo requieran.
- C. Los establecimientos avícolas destinados a producción de carne, con destino a faena, deberán disponer de la Planilla Registros Productivos para sistema de engorde (Anexo 1).
- D. Los establecimientos de ponedoras o reproductoras que finalizan su ciclo productivo y destinan sus aves a faena, deberán disponer de la Planilla de Registros Productivos para cada sistema (Anexo 2).

7. RESPONSABILIDADES

7.1 Propietario y/o tenedor a cualquier título de los animales:

- Gestionar los procesos, descartes y movimientos en el SMA.
- Mantener actualizados los datos de los registros productivos y de control sanitario. La planillas sanitarias y productivas se confeccionarán por duplicado, el original acompaña a las aves a la faena, quedando la copia en el establecimiento. Esta planilla debe permanecer en el establecimiento durante al menos 12 meses, como respaldo a futuras auditorias.

 Ministerio de Ganadería, Agricultura y Pesca	PROCEDIMIENTO DE CERTIFICACIÓN SANITARIA DE AVES CON DESTINO A ESTABLECIMIENTOS DE FAENA HABILITADOS PARA LA EXPORTACIÓN	PCSE002
		Noviembre 2024


- Facilitar al VLEA toda la documentación que será enviada al **establecimiento de faena habilitado** de destino a exportación.
- Comunicar al Servicio Oficial y al VLEA cualquier cambio en los parámetros productivos del lote alojado de forma inmediata, en cualquier etapa del ciclo productivo, así como durante el proceso de solicitud de embarque, así como también, en caso de sospecha de enfermedades de denuncia obligatoria establecidos por el MGAP.
- Enviar al **establecimiento de faena habilitado** de destino, los documentos exigidos y firmados por el VLEA junto con las aves.

7.2 Veterinario de libre ejercicio acreditado (VLEA):

- Solicitar al propietario de los animales los datos contenidos en el SMA, necesarios para certificar.
- Comunicar al Servicio Oficial cualquier cambio en los parámetros productivos y sanitarios de los lotes en forma inmediata, así como también, los casos de sospecha de enfermedades de denuncia obligatoria establecidos por el MGAP.
- Verificar los datos y registrar su firma en la Planilla de Control Sanitario (Anexo 3).
- Fechar y firmar la Planilla de Registro Productivo.
- Realizar la solicitud de certificación al servicio oficial de las aves a embarcar (vía mail).
- Inspeccionar las aves personalmente en el establecimiento, previo al embarque con destino a faena.
- Completar y firmar el Certificado Sanitario Particular.

7.3 Veterinario Oficial:

- Verificar los datos enviados en la solicitud de certificación expedida por el VLEA.
- Entrar en el SISA [Sistema de Información en Salud Animal](#)

 Ministerio de Ganadería, Agricultura y Pesca	PROCEDIMIENTO DE CERTIFICACIÓN SANITARIA DE AVES CON DESTINO A ESTABLECIMIENTOS DE FAENA HABILITADOS PARA LA EXPORTACIÓN	PCSE002
		Noviembre 2024

- Emitir y firmar el Certificado Sanitario Oficial en el caso de que la solicitud cumpla con los requisitos para la certificación.

7.4 Inspección Veterinaria Oficial en el establecimiento de faena habilitado (DIA) por:

- Verificar que los lotes que ingresan a faena vengan acompañados de la documentación correspondiente.
- Verificar que los parámetros en la Planilla de Registro Productivo final, coincida con lo certificado por el VLEA.

8. PROCEDIMIENTO

El propietario interesado en remitir aves a un **establecimiento de faena habilitado para la exportación** deberá solicitar los servicios de un VLEA.

8.1 Obtención del Certificado Sanitario Oficial


El VLEA deberá realizar la solicitud de certificación a faena, comunicando al Servicio Ganadero Zonal o Local de la jurisdicción del establecimiento avícola, con 48 horas de antelación a la inspección del lote.

La solicitud será, vía correo electrónico declarando ante el MGAP, el día, hora y lugar donde llevará a cabo la inspección, razón social, N.º de DICOSE de propietario (lugar físico) y de planta de faena de destino.

El Servicio Ganadero Zonal o Local recibe la solicitud; ingresa al Sistema con el usuario del SNIG y verifica el estado de la habilitación o refrendación del establecimiento.

Luego de verificar que todos los datos cumplan con la reglamentación vigente el Veterinario Oficial ingresa al SISA y emite Certificado Sanitario Oficial y el Certificado Sanitario Particular para ser completado por el VLEA.

El solicitante retirará el Certificado Sanitario Oficial en la oficina donde se tramita, junto con el correspondiente Certificado Sanitario Particular.

 Ministerio de Ganadería, Agricultura y Pesca	PROCEDIMIENTO DE CERTIFICACIÓN SANITARIA DE AVES CON DESTINO A ESTABLECIMIENTOS DE FAENA HABILITADOS PARA LA EXPORTACIÓN	PCSE002
		Noviembre 2024

El Servicio Ganadero Zonal o Local podrá auditar el procedimiento de inspección en el establecimiento, en base a la información proporcionada por el VLEA. En caso de cambio de fecha u hora deberá comunicarlo nuevamente vía mail.

Si los datos no se ajustan a la realidad o el establecimiento tiene una interdicción sanitaria o administrativa, no se emitirá el Certificado Sanitario Oficial y se comunicará al VLEA.

El Certificado Sanitario Oficial tendrá una validez de 15 días luego de emitido.

Si en este período, la totalidad del lote no fue faenado, el VLEA deberá solicitar al Servicio Oficial una nueva certificación.

Las mortalidades deben actualizarse semanalmente y estar al día al momento de solicitar el Certificado Sanitario Oficial y de enviar a faena los lotes de aves certificados.


El Veterinario Oficial certifica que:

1. El establecimiento está debidamente registrado en el Sistema de Monitoreo Avícola.
2. La granja está habilitada y/o refrendada, Decreto N° 396/2019.
3. La explotación no está sometida a restricciones oficiales por motivos de sanidad animal, ni se ha declarado ningún caso de Influenza aviar o Enfermedad de Newcastle en un radio de 25 kilómetros durante los 60 días anteriores a su salida.

8.2 Certificado Sanitario Particular de envío de aves a un establecimiento de faena habilitado

Etapas Documental

- Solicitar al propietario de los animales los datos contenidos en el SMA, necesarios para certificar.

 Ministerio de Ganadería, Agricultura y Pesca	PROCEDIMIENTO DE CERTIFICACIÓN SANITARIA DE AVES CON DESTINO A ESTABLECIMIENTOS DE FAENA HABILITADOS PARA LA EXPORTACIÓN	PCSE002
		Noviembre 2024


- Verificar los datos y firmar la planilla de control sanitario (Anexo 3), o planilla productiva ítem sanitario. (Anexo 1 y 2 según corresponda a sistema productivo)
- Realizar la solicitud de certificación al servicio oficial de las aves a embarcar (vía mail).

Etapas 2. Inspección

- Verificar y firmar la Planilla de Registro Productivo.
- Verificar y firmar la Planilla de Control Sanitario
- Inspeccionar las aves personalmente en el establecimiento, previo al embarque con destino a faena.
- Constatar que en la totalidad de las aves a embarcar no se observan signos ni síntomas clínicos de enfermedades infecciosas transmisibles de denuncia obligatoria.
- Las aves respetan el período de espera de productos veterinarios aplicados, de acuerdo con lo registrado en la Planilla de Control Sanitario.
- Las aves no han sido tratadas con sustancias prohibidas ni se ha administrado productos no autorizados para la especie y categoría de ave.
- El lote para embarcar no presenta irregularidades en sus parámetros productivos.
- **El lote por embarcar presenta una mortalidad menor o igual a 10%.**
- Comunicar al Servicio Ganadero Zonal o Local cualquier cambio en los parámetros productivos y sanitarios de los lotes en forma inmediata, así como también, los casos de sospecha de enfermedades de denuncia obligatoria establecidos por el MGAP.
- Completar y firmar el Certificado Sanitario Particular.

El propietario, tenedor, encargado y veterinario actuante deberán comunicar cualquier sospecha o presencia de enfermedades de denuncia obligatoria al Servicio Oficial.

Asimismo, deberán denunciar mortalidades que excedan el 10%.

 Ministerio de Ganadería, Agricultura y Pesca	PROCEDIMIENTO DE CERTIFICACIÓN SANITARIA DE AVES CON DESTINO A ESTABLECIMIENTOS DE FAENA HABILITADOS PARA LA EXPORTACIÓN	PCSE002
		Noviembre 2024

En caso de sospechas, el VLEA suspenderá automáticamente la solicitud del productor para el envío de aves a faena hasta que se confirme que la situación ha sido desestimada.


ETAPA 3. Embarque

- Es responsabilidad del veterinario de libre ejercicio acreditado verificar que la documentación obligatoria este presente al momento del arribo de las aves a la **planta de faena**, la misma será enviada con los lotes de aves.
- En el caso de realizar múltiples viajes, la documentación deberá presentarse en la IVO de destino, al momento del primer envío a faena, detallando en el casillero de “observaciones” todos los remitos correspondientes a la certificación.
- El certificado tiene una validez de 15 días, si en el mencionado período la totalidad del lote no fue faenado, el VLEA deberá solicitar al Servicio Ganadero Zonal o Local una nueva certificación.
- El transportista será el responsable de entregar la documentación obligatoria a la IVO destacada en el establecimiento de faena.

En el caso de que se pasen los 15 días de vigencia de los certificados sanitarios, se deberá solicitar nuevamente la certificación.

El propietario de las aves deberá realizar, previo al envío a la faena, el retiro de descartes del proceso en curso, las veces que sea necesario, quedando registrado en el SNIG de acuerdo con los datos obtenidos en la Planilla de Registro Productivo.

Una vez que el VLEA verifica mediante inspección in situ que el lote a certificar cumple con la normativa vigente, completa el Certificado Sanitario Particular y lo firma.

 Ministerio de Ganadería, Agricultura y Pesca	PROCEDIMIENTO DE CERTIFICACIÓN SANITARIA DE AVES CON DESTINO A ESTABLECIMIENTOS DE FAENA HABILITADOS PARA LA EXPORTACIÓN	PCSE002
		Noviembre 2024

8.2.1 El Veterinario de Libre Ejercicio Acreditado durante la inspección debe certificar que:


1. En la totalidad de las aves a embarcar, no se observan signos ni síntomas clínicos de enfermedades infecciosas transmisibles de denuncia obligatoria.
2. Las aves no han sido tratadas con sustancias prohibidas ni se ha administrado productos no autorizados para la especie y categoría de ave.
3. Las aves respetan el período de espera de productos veterinarios aplicados, de acuerdo con lo registrado en la Planilla de Control Sanitario.
4. El lote a embarcar no presenta irregularidades en sus parámetros productivos.
5. El lote a embarcar presenta una mortalidad menor o igual a 10%.

En caso de detectarse anomalías en la mortalidad del lote, sintomatología clínica, o alguna alteración en los parámetros productivos, el VLE/A no firma el certificado y avisa a la autoridad sanitaria (ver punto 8.2.2.).

8.2.2. Protocolo de Sospecha de Enfermedad Aviar

El Veterinario Oficial inspeccionará la granja de origen de las aves, revisará los registros de mortalidad y ganancia de peso.

Si dichos parámetros presentan cambios bruscos o existe sintomatología clínica que lo amerite, el Servicio Ganadero Zonal o Local deberá realizar los muestreos correspondientes y remitir las muestras de inmediato al Laboratorio Oficial a fin de descartar enfermedades de denuncia obligatoria.

 Ministerio de Ganadería, Agricultura y Pesca	PROCEDIMIENTO DE CERTIFICACIÓN SANITARIA DE AVES CON DESTINO A ESTABLECIMIENTOS DE FAENA HABILITADOS PARA LA EXPORTACIÓN	PCSE002
		Noviembre 2024

En todos los casos de mortalidades que se adjudiquen a accidentes climáticos u otros, el VLEA deberá concurrir a la granja a fin de confirmar el diagnóstico y comunicar al Servicio Oficial.

El Veterinario Oficial visitará la granja y hará un informe del caso, incluyendo el sistema de eliminación de cadáveres que se utilizó.


8.2.3. Una vez obtenido el Certificado Sanitario Particular, el propietario de las aves a embarcar, deberá completar el Remito con los lotes que se desean enviar al establecimiento de faena habilitado con destino a la exportación. (SNIG/SMA.)

Las aves con destino a establecimiento de faena habilitado para exportación deberán ir acompañadas de la siguiente documentación:

1. Remitos (1 por transporte)
2. Certificado Sanitario Particular
3. Certificado Sanitario Oficial
4. Planilla de Registro Productivo
5. Constancia de lavado y desinfección de medio de transporte emitida por la División Industria Animal

El original del Certificado Sanitario Oficial, del Certificado Sanitario Particular, y la **copia** de la Planilla de Registro Productivo (Anexo 1 o 2, según corresponda al sistema productivo) acompañarán las aves en el primer envío a establecimiento de faena habilitado junto con el remito correspondiente. Los siguientes embarques lo harán con una copia del Certificado Sanitario Particular; el remito correspondiente y la copia de la Planilla de Registro Productivo actualizada al día del embarque.

El productor o responsable del establecimiento avícola deberá ir actualizando la Planilla de Registro Productivo hasta el embarque del último lote.

 Ministerio de Ganadería, Agricultura y Pesca	PROCEDIMIENTO DE CERTIFICACIÓN SANITARIA DE AVES CON DESTINO A ESTABLECIMIENTOS DE FAENA HABILITADOS PARA LA EXPORTACIÓN	PCSE002
		Noviembre 2024

El duplicado de los certificados quedará en poder del VLEA.


8.2.4. Ingreso al establecimiento de faena habilitado.

La IVO que recibe las aves en **el establecimiento de faena habilitado**, deberá controlar la documentación que acompaña las aves: Remito, Certificado Sanitario Oficial, Certificado Sanitario Particular y Planilla de registro productivo (Anexo 1 o 2 según corresponda al sistema productivo), corroborando con el material recibido en el establecimiento y verificar que los animales sean aptos para faena.

El titular del DICOSE físico de destino, deberá aceptar el/los remitos en el SMA.

9. REGISTROS

- Remito.
- Certificado Sanitario Oficial de aves con destino a faena en frigoríficos habilitados.
- Certificado Sanitario Particular de aves con destino a faena en frigoríficos habilitados.
- Planilla de Registro Productivos Anexo 1 o 2 según corresponda.
- Planilla de Control Sanitario. (Si no está incorporada la información en los anexos 1 o 2 según corresponda al sistema productivo)
- Planilla de control de ingresos (visitas).
- Certificado de lavado y desinfección de medio de transporte.

 Ministerio de Ganadería, Agricultura y Pesca	PROCEDIMIENTO DE CERTIFICACIÓN SANITARIA DE AVES CON DESTINO A ESTABLECIMIENTOS DE FAENA HABILITADOS PARA LA EXPORTACIÓN	PCSE002
		Noviembre 2024

ANEXOS


Anexo 1 Planilla productiva de parrilleros

Anexo 2 Planilla Productiva de Reproductoras y Ponedoras

Anexo 3 Planilla de Control Sanitario del MGAP

Anexo 4 Certificado Sanitario Oficial

Anexo 5 Certificado Sanitario Particular

 <div>Ministerio de Ganadería, Agricultura y Pesca</div>	PROCEDIMIENTO DE CERTIFICACIÓN SANITARIA DE AVES CON DESTINO A ESTABLECIMIENTOS DE FAENA HABILITADOS PARA LA EXPORTACIÓN	PCSE002
		Noviembre 2024

Anexo 1 PLANILLA DE REGISTROS PRODUCTIVOS PARA POLLOS PARILLEROS

Certificación de Granja a Faena.

Anexo 1: PLANILLA DE REGISTRO PRODUCTIVOS para Pollos Parrilleros

FECHA de INGRESO	GALPÓN	Nº de Lote de SMA		

ESTABLECIMIENTO

DICOSE:
Propietario:

Origen del lote/s:
Cantidad total de pollos ingresados:

Peso de aves por día en la 1ª semana [gr]	Llegada	2	3	4	5	6	7

SEM	Nº AVES PESADAS	SEXO [M ó H]	PROMEDIO [kg]	MORTALIDAD DIARIA [unidad]							TOTALES		ACUMULADO MORTALIDAD [%]
				1	2	3	4	5	6	7	SEM	ACU	
1													
2													
3													
4													
5													
6													
7													
8													
9													

PLANILLA DE CONTROL SANITARIO -> VACUNAS								
Fecha	Enfermedad	Tipo de vacuna	Dosis/Cepa	Vencimiento	Serie	Marca	Remito	Firma

PLANILLA CONTROL SANITARIO -> PRODUCTOS VETERINARIOS					
Fecha	Nombre comercial	Forma de adm.	Duración/ dosis	Tiempo espera	Firma


El que suscribe, VLE/A responsable sanitario de las aves descritas en el presente formulario, certifica que los datos son verídicos

Observaciones:

Nº de Remitos	
---------------	--

Firma VLE/A:

Firma del responsable del establecimiento:

 Ministerio de Ganadería, Agricultura y Pesca	PROCEDIMIENTO DE CERTIFICACIÓN SANITARIA DE AVES CON DESTINO A ESTABLECIMIENTOS DE FAENA HABILITADOS PARA LA EXPORTACIÓN	PCSE002
		Noviembre 2024

Anexo 2. PLANILLA DE REGISTROS PRODUCTIVOS REPRODUCTORAS Y PONEDORAS

Certificación de Granja a Fena.

Anexo N° 2 : PLANILLA DE REGISTROS PRODUCTIVOS para Reproductoras y Ponedoras".

FECHA de INGRESO	GALPÓN	N° Lote de SMA	

ESTABLECIMIENTO
DICDSE:
Propietario:
Origen de lotes:

SEM.	SEM. DE PRODUCCIÓN	MORTALIDAD DIARIA (unidad)							TOTALES		ACUMULADO MORTALIDAD [%]
		1	2	3	4	5	6	7	SEM	ACU	
1 (*)											
2											
3											
4											
5											
6											
7											
8											
9											

PLANILLAS DE CONTROL SANITARIO

VACUNAS

Fecha	Enfermedad	Dosis/Ceps	Vencimiento	Serie	Marca	Remito	Firma

PRODUCTOS VETERINARIOS

Fecha	Nom. comercial	Forma de administración	Duración/ dosis	Tiempo de espera	Firma

El que suscribe, VLE/A RESPONSABLE SANITARIO de las aves descritas en el presente formulario, certifica que los datos que consta la misma son verídicos

N° de Remitos						
---------------	--	--	--	--	--	--



PROCEDIMIENTO DE CERTIFICACIÓN
SANITARIA DE AVES CON DESTINO A
ESTABLECIMIENTOS DE FAENA HABILITADOS
PARA LA EXPORTACIÓN

Noviembre 2024

PLANILLA DE CONTROL SANITARIO



AVES



N° de DI.CO.SE.

--	--	--	--	--	--	--	--	--


ANTECEDE HOJA SERIE N°

--	--	--	--	--	--	--

SERIE E N°

01840

[illegible]

 Ministerio de Ganadería, Agricultura y Pesca	PROCEDIMIENTO DE CERTIFICACIÓN SANITARIA DE AVES CON DESTINO A ESTABLECIMIENTOS DE FAENA HABILITADOS PARA LA EXPORTACIÓN	PCSE002
		Noviembre 2024

Anexo 4
CERTIFICADO SANITARIO OFICIAL

Certificado Sanitario Oficial de Aves con destino a establecimientos de faena habilitados para la exportación.

El que suscribe, Dr.(a) _____ Veterinario Oficial de los Servicios Ganaderos de _____ **CERTIFICA** que las aves incluidas en:

Origen de las aves DICOSE _____ Razón social _____

Destino DICOSE _____ Razón Social _____

1 - El establecimiento está debidamente registrado en el Sistema de Monitoreo Avícola.

2 - La granja está habilitada y/o refrendada de acuerdo a lo dispuesto por el Decreto N°396/019.

3 - La explotación no está sometida a restricciones oficiales por motivos de sanidad animal, ni se ha declarado ningún caso de Influenza aviar o Enfermedad de Newcastle en un radio de 25 kilómetros durante los 60 días anteriores a su salida.


Lugar: _____ Fecha _____ Hora _____

Firma _____ Aclaración de la Firma _____

Sello de la oficina

Válido hasta:
fecha _____

ORIGINAL. Acompaña a los animales al establecimiento de faena con el remito en el primer viaje
DUPLICADO. Veterinario de libre ejercicio acreditado.

 Ministerio de Ganadería, Agricultura y Pesca	PROCEDIMIENTO DE CERTIFICACIÓN SANITARIA DE AVES CON DESTINO A ESTABLECIMIENTOS DE FAENA HABILITADOS PARA LA EXPORTACIÓN	PCSE002
		Noviembre 2024

Anexo 5 CERTIFICADO SANITARIO PARTICULAR

Certificado Sanitario Particular de Aves con destino a Frigoríficos habilitados a la exportación

Serie Número

1 Certificado particular AAAAAA 623615

2 Certificado oficial AAAAAA 623615

Original

3. Fecha y hora de la actividad Día/mes/año _____ Hora/min. _____

4. IDENTIFICACIÓN DEL VETERINARIO

4.1. N° de Registro

4.2. Apellidos

4.3. Nombres

4.4. Domicilio constituido

4.4.1. Calle

4.4.2. Número

4.4.3. Ciudad

4.4.4. Departamento

4.4.5. Teléfono

5. IDENTIFICACIÓN DEL SITIO FÍSICO DE SALIDA:

5.1. Departamento

5.2. Paraje

5.3. Sec. Pol.

5.4. Nombre del Propietario/Razón Social

5.6. DI.CO.SE. (A)

5.7 Razón Social lugar físico de salida5.

5.8. DI.CO.SE. (C)

6. IDENTIFICACIÓN DEL SITIO FÍSICO DE LLEGADA:

6.1. Nombre del Frigorífico

6.2. DI.CO.SE. (D)

7. PROCESOS y LOTES

8.SANIDAD, IDENTIFICACIÓN, NORMAS INTERNACIONALES

EL ABAJO FIRMANTE, VETERINARIO DE LIBRE EJERCICIO ACREDITADO AL AMPARO DE LA LEY N°17.950 CERTIFICA QUE:

8.1. Los lotes de las aves a embarcar no presentan signos ni síntomas clínicos aparentes de enfermedades infecciosas de denuncia obligatoria.

8.2. Las aves no han sido tratadas con sustancias prohibidas ni se ha administrado productos no autorizados para la especie y categoría de ave.

8.3. Las aves no están dentro del periodo de carencia, (tiempo de espera) de productos veterinarios aplicados, de acuerdo a lo registrado en la Planilla de Control Sanitario.

8.4. El lote a embarcar presenta una mortalidad igual o menor al 10 %.

9.OBSERVACIONES: _____

Timbre


Firma _____Aclaración de la Firma

ORIGINAL. Acompaña a los animales a Planta de Faena con el remito en el primer viaje.

DUPLICADO. Veterinario de libre ejercicio acreditado.

TRIPLICADO. Con cada uno de los restantes Remitos irá una copia (10)

Certificado válido hasta _____

 Ministerio de Ganadería, Agricultura y Pesca	PROCEDIMIENTO DE CERTIFICACIÓN SANITARIA DE AVES CON DESTINO A ESTABLECIMIENTOS DE FAENA HABILITADOS PARA LA EXPORTACIÓN	PCSE002
		Noviembre 2024

Flujograma:

