

INSTRUCTIVO de USO del FORMULARIO OVINO



Luego de haber instalado el formulario en su PC verá un Acceso directo como este, al darle clic se desplegará:

Ovinos 2012

Usuario y clave de habilitación para la DGDR


MINISTERIO DE GANADERIA, AGRICULTURA Y PESCA
Dirección General de Desarrollo Rural
 Programa Desarrollo Productivo Rural - Plan Ovino

Usuario:
 Clave:

Para comenzar a trabajar con la aplicación debe ingresar su **USUARIO** y **CLAVE** que utilizó para registrarse como técnico en DGDR-DIGEGRA

Este formulario se completa en etapas siempre que al finalizar cada una oprima el botón Confirmar para guardar la información. Ante problemas técnicos consultar al Referente de Desarrollo de su zona

ATENCIÓN

El presente documento completo es un requisito obligatorio para la presentación de los Planes Ovinos. Al subir a la web el archivo que este programa genera se le emitirá una constancia que deberá guardar e imprimir.

Las respuestas incluidas tienen carácter de Declaración Jurada.

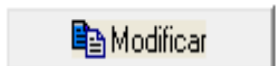
La información será administrada por el Técnico Responsable del Plan el Programa Desarrollo Productivo Rural DGDR-MGAP-BID en carácter confidencial y para uso exclusivo.

Ante cualquier duda o necesidad de información complementaria comuníquese con los técnicos de locales de la DGDR-MGAP (02) 23059180 o al correo consultasdgr@mgap.gub.uy.

Para trabajar con el Formulario de Planes Ovinos tenga presente que en las diversas vistas encontrará **BOTONES** que habilitarán **INCORPORAR, CAMBIAR Y BORRAR INFORMACIÓN**



Utilice este **botón PARA INCORPORAR NUEVA INFORMACIÓN** al plan (por ejemplo “Agregar Productor”, “Agregar Diagnóstico”; “Agregar Capacitación”, etc.)



Utilice este **botón** para **CAMBIAR INFORMACIÓN DEL PLAN QUE YA HA INGRESADO Y CONFIRMADO** (por ejemplo “Modificar Diagnóstico”, “Modificación Capacitación”, “Modificar Actividad Grupal”)



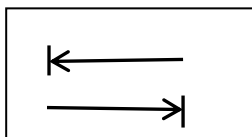
Utilice este **botón** para **BORRAR INFORMACIÓN DEL PLAN QUE YA HA CONFIRMADO** (por ejemplo “Eliminar Productor”, “Elimina capacitación”; “Eliminar Actividad Grupal”)



Utilice este **botón** para confirmar y **GUARDAR** la información que ha cargado, agregando o modificando datos, en la pantalla que se encuentre. Por ejemplo en la solapa “Propuesta” al cargar el Resumen del plan. **Sólo después de hacer esto podrá pasar a cargar otro bloque de información en otra pantalla.**



Utilice este botón **PARA SALIR DE LA PANTALLA EN LA QUE SE ENCUENTRA.**



PARA DESPLAZARSE de un campo a otro del formulario utilice la tecla Tabulador

Siempre que quiera introducir NÚMEROS ASEGÚRESE de que la CELDA ESTÁ SELECCIONADA: “PINTADA DE AZUL”, o que el CURSOR ESTÁ SITUADO COMPLETAMENTE A LA IZQUIERDA. Para usar COMA PARA DECIMALES use la TECLA de COMA ÚNICAMENTE



IMPORTANTE

Para **cargar Información** deberá hacerlo **en el siguiente orden**, ya que a medida que se cargan determinados contenidos se habilitan cargar los items siguientes:

1. **Nombre del PLAN y Resumen**, al **Confirmar y Cerrar** habilita:
2. El Botón para cargar los **PRODUCTORES** al **Confirmar y Cerrar** habilita los botones que abren pantallas para completar:
3. **PLAN** de **CAPACITACIÓN**
4. **ACTIVIDADES GRUPALES**
5. **BOTÓN** que da acceso a los botones que abren pantallas para:
 - a. **DIAGNÓSTICO DEL PRODUCTOR**, un **botón para ingresar información**, **sólo los items en ROJO**, otro botón para **Modificar** información previamente Ingresada y otro botón para **Eliminar** información ingresada
 - b. **Actividades y Metas del Productor** donde encontrará un menú para seleccionar **prácticas y tecnologías** a incorporar en ese predio
 - c. **Módulos de sombra y abrigo**
6. Una vez cargados los datos anteriores podrá acceder a un **Resumen de Costos y Subsidio**, cambian de acuerdo a cambios en los datos anteriores.

Ante dudas en el uso de este formulario comunicarse al correo electrónico consultasgdr@mgap.gub.uy, a los técnicos de la DGDR de su zona o al teléfono 23084408

Ovinos 2012
Acciones Ver Ayuda
Programa Desarrollo Productivo Rural Gan Ovino MGAP-DGDR - BID

PROPUESTA DEL PLAN

Nro. Plan Nombre de Plan

DATOS DEL TECNICO RESPONSABLE EBERTINAT

Nombre
Apellido

AGREGUE REPRESENTANTE/GESTOR (si corresponde)
Digite cedula del gestor ya ingresado, luego presione actualizar

Cedula
Nombre
Apellido

RESUMEN DEL PLAN

1- Espacio para agregar el
NOMBRE del PLAN

CLIC para guardar al terminar de
completar

Para seguir avanzando en el
formulario es necesario **Confirmar** y
Cerrar esta vista. Al hacerlo verá la
pantalla de la página siguiente. **Esto**
ocurre en todas las pantallas

2- Espacio para cargar el RESUMEN del PLAN presentando brevemente los
problemas y potencialidades que detectó, los objetivos que se propone
lograr y las principales acciones que desarrollará para lograrlos.

Optativo

Debe completar este
campo solamente si el
grupo decide nombrar un
representante.

Para borrar la información
cargada en este campo
basta borrar la cédula.

MINISTERIO DE GANADERIA, AGRICULTURA Y PESCA
 Dirección General de Desarrollo Rural
 Programa Desarrollo Productivo Rural - Plan Ovino

VERSION 2.1

Nombre del Plan

Nro.Plan	Nombre de Plan	Fecha
1	Plan XXXXX	08/08/12

Total Planes

Programa Desarrollo Productivo Rural - Plan Ovino MGAP-DGDR - BID

PROPUESTA DEL PLAN

Nro.Plan Nombre de Plan

DATOS DEL TECNICO RESPONSABLE

Nombre
 Apellido

AGREGUE REPRESENTANTE/GESTOR (si corresponde)
 Digite cedula del gestor ya ingresado, luego presione actualizar

Cedula
 Nombre
 Apellido

RESUMEN DEL PLAN

1- Clic en la línea del plan en el que se desea **ingresar datos**

2- Clic en el **botón Modificar**

1) **PRODUCTORES** donde figura la lista de productores integrantes del plan y es la pantalla de entrada para ingresar toda la información de cada uno de los productores

2) **Despliega las vistas para cargar los datos que se describen en la próxima página**

3) Este Botón da acceso a la ventana para cargar **Actividades de CAPACITACIÓN**

4) Este Botón da acceso a la ventana para cargar **ACTIVIDADES GRUPALES**

5) Este Botón da acceso a la ventana para Ver un Resumen de **COSTOS y SUBSIDIOS** según la información cargada hasta el momento

Otros Datos Vinculados a cada Productor

Otros Datos Productor

Nro. Plan Técnico

Cédula	Díg	Nombre	Apellido	Departamento	Localidad	¿Se registró Prod
1111111	1	Juan	Perez	Artigas	18 DE JULIO	SI

Otros Datos vinculados a cada Productor

Agregar Diagnóstico Modificar Diagnóstico Eliminar Diagnóstico

Actividades y Metas del Productor Módulo de sombra

Cerrar

2.1) Botón para Cargar datos de caracterización, del productor seleccionado **sólo se deben completar los campos en color rojo y naranja.**

2.4) Botón para Cargar datos de Actividades Prediales del productor seleccionado.

2.2) Botón para Modificar datos de caracterización, de un productor previamente ingresado y seleccionado.

2.3) Botón para Modificar datos de caracterización, de un productor previamente ingresado.

2.6) Botón para cargar información sobre incorporación de módulos de sombra y abrigo.

Para Cargar PRODUCTORES A UN PLAN deberá dar CLIC en el botón Agregar Productores en la pantalla Productores

1. **CLIC** y despliega la pantalla para cargar datos de productores

Productores

Cantidad de Titulares

Agregar Productor Modificar Productor Eliminar Productor Cerrar

Productores del Plan

Cédula

Apellido

Nombre

¿Se registró Prod Familiar?

Nro Dicose del Titular

Nro Dicose Fisico

Direccion

Suc.de Correo

Departamento

Localidad

Teléfono

Celular

E-mail

Confirmar Cerrar

Recuerde que para completar datos debe desplazarse de un campo a otro usando **TABULADOR**

CLIC para guardar al terminar de completar, *al hacerlo los cuadros que completó quedarán en blanco*, no hay problema, **al cerrar quedarán visibles** los datos cargados en la línea de ese productor.

Para seguir avanzando en el formulario es **necesario Confirmar y Cerrar** esta vista. Al hacerlo verá la pantalla de la página siguiente. **Esto ocurre en todas las pantallas**

Para Cargar CAPACITACIONES deberá Dar CLIC en el botón Plan de Capacitación en la pantalla PROPUESTA DEL PLAN

En la **pantalla Plan de Capacitación**
Se carga:
1. primero al menos un Capacitador 2. Luego las Capacitaciones

1. Al darle **CLIC** al botón **Plan de Capacitación**, se despliega Recuadro para

Desde la **pantalla PROPUESTA del PLAN**

Se despliega **pantalla** para completar los **datos del capacitador**

CLIC para guardar al terminar de completar
Para seguir avanzando en el formulario es **necesario Confirmar y Cerrar** esta vista. Al hacerlo verá la pantalla de la página siguiente. **Esto ocurre en todas las pantallas**

3. Al darle **CLIC** al botón **Agregar Capacitación** se despliega Recuadro para completar estos

Para cargar ACTIVIDADES GRUPALES deberá dar clic al botón Actividades Grupales en la Pantalla PROPUESTA DEL PLAN

1. CLIC y despliega la pantalla para cargar datos de **Actividades Grupales**

ACTIVIDADES A DESARROLLAR EN CONJUNTO

presentar detalladamente aquellas actividades completando poniendo un concepto por cada fila con su respectiva: Fecha, Monto, Gasto y Fecha de desembolso

Agregar Activ.Grupal Modificar Activ.Grupal Eliminar Activ.Grupal

Actividad Detalle	Descripcion de la Actividad	Mes de Realizacion	Monto Involucrado (U\$S)	Concepto
-------------------	-----------------------------	--------------------	--------------------------	----------

Actividades Grupales

Nro. 1

Tipo de Actividad Consolidación de un Grupo

Descripción 6 Reuniones para trabajar aspectos que lleven al grupo a funcionar adecuadamente: cada cuanto se reúnen, como organizan la actividad para estas reuniones, cómo toman las decisiones, etc.

Mes de Realización DICIEMBRE/2012 JULIO/2013

Para actividades periódicas DESDE Elija Mes HASTA Elija Mes

Monto Involucrado (U\$S) ZX

Concepto del Gasto Asistencia Técnica para planificar las actividades, y facilitarlas. Materiales que se necesiten para las dinámicas de trabajo (cartillas, cuestionarios, tarjetas etc.)

Indicador Reuniones Realizadas

Valor Inicial 0,00 Valor Esperado 6,00

Fecha Cumplimiento JULIO/2013

Verificador Documento conteniendo: 1- Programa de trabajo de cada reunión y resumen de lo realizado, acuerdos alcanzado; 2- Lista de asistencia firmada por los productores y el capacitador

CLIC para guardar al terminar de completar

Para seguir avanzando en el formulario es necesario Confirmar y Cerrar esta vista. Al hacerlo verá la pantalla de la página siguiente. Esto ocurre en todas las pantallas

MENÚ de OPCIONES

Seleccione la que va a cargar y complete los datos que se piden. Una vez que complete los datos para la actividad Confirme y Cierre.

Podrá dar nuevamente CLIC al botón Agregar Actividad, y elegir la próxima actividad para cargar y así sucesivamente, completándolas de a una.

Sólo en los casos que se requiere

Concepto que permite considerar cumplida la actividad, varía de una actividad a otra

Elementos que demuestran el cumplimiento de la actividad, varían con el tipo de actividad, incluyen comprobantes de gastos, facturas, informes técnicos, fotos, listados de asistencia, etc.

Para cargar la información en el botón Otros Datos del Productor **Diagnóstico del Productor**

1. CLIC

2. CLIC

3. CLIC

4. CLIC

5. CLIC

Completar únicamente los datos que se piden en Solapas y campos con títulos en rojo y naranja

En esta pantalla NO hay campos en rojo ni naranja, Pase a la próxima pantalla dando clic en Siguiete

FORMULARIO de DIAGNÓSTICOS de PRODUCTORES BENEFICIARIOS del Plan OVINO del Programa Desarrollo Productivo Rural BID DGDR -MGAP

DIAGNÓSTICO 1ER PARTE

DIAGNÓSTICO 2DA PARTE

Declaración Jurada 2da parte

FORMULARIO de DIAGNÓSTICO de PRODUCTORES BENEFICIARIOS del Plan OVINO del Programa Desarrollo Productivo Rural BID DGDR -MGAP

DIAGNÓSTICO 2DA PARTE

En esta sección se quiere relevar el acceso o uso de servicios POR PARTE DE LOS RESIDENTES DE LA EXPLOTACIÓN

Indique el número de personas residentes en el predio que usan Servicios Educativos. Para los servicios utilizados indique la distancia y la forma en que se trasladan los usuarios: forma de ir

Número de personas que concurren

En KM

Forma de ir

SALUD

Marque su cobertura de salud

Elija Opción

Escuela en Centro Poblado

Escuela rural

Liceo

UTU

Otro Especifico:

De los habitantes del predio (Alguno no meero cursos a distancia en los últimos 2 años?

Elija Opción

¿Lee periódicamente Revistas o diarios?

Elija Opción

¿Cuáles?

Mira algun programa agropecuario en TV?

los de comunicación en el predio, señale las opciones que correspondan:

Teléfono (Celular o Ruralcel)

Elija Opción

Ninguno

Elija Opción

Radio Transmisor

Elija Opción

Para **cargar** la información en el botón Otros Datos del Productor **Diagnóstico del Productor EMPOTRERAMIENTO y USO de SUELO**

En esta 3ra parte del Diagnóstico de Productor debe completar las **2 solapas/ pantallas en rojo**

1. CLIC

Carac de Explotación (2)

Empotramiento

Nombre del Potrero La horqueta

Sup. (ha.) 200,00

Uso del Suelo Campo Natural Degradado

Dispone de Eléctrico NO

Forma habitual de pastoreo Continuo

Sombra Esp. Sin Sombra

Sombra Sup.Has. 0,00

Sombra diseño Elija Opción

Tipo de Aguada Naturales (Cañada, arroyo, etc)

Malezas Problema Medio

Erosión Problema Leve

MENÚ de OPCIONES
 Seleccione las opciones que va a cargar en ese potrero.

Para **Modificar** datos de un **potrero** previamente cargados.

Para **Eliminar un potrero** al que ya se cargaron los datos.

Se debe completar un **cuadro** de estos por cada uno de los **potreros** del predio

Nombre que el productor usa.

Confirme y cierre para agregar otro potrero

Para **cargar** la información en el botón Otros Datos del Productor **Diagnóstico del Productor STTOCK Ovino y Vacuno**

1. CLIC

2. CLIC

3. CLIC
Debe completar el stock vacuno, en caso de no tener vacunos complete con CEROS

GUARDAR 3ER PARTE

CLIC para Guardar
Al guardar se cierra la pantalla.
Para ver lo que cargó, o para Modificar, o para cargar el otro Stock, debe volver a dar **CLIC** en la Solapa "Características de

Cargar el número de animales por categoría

El formulario calcula el número total de animales y de UG.

El formulario calcula la DOTACIÓN y la CARGA vacuna, ovina y total:
En base a la cantidad de animales que usted completó.

Categorías	Situación de Partida	UG
Toros	5	6,00000
Vacas de Cría (entoradas)	50	50,00000
Vacas de Invernada		
TOTALES	1422	208,14000

Categorías	Situación de Partida	UG
Carneros	6	1,02000
Ovejas de Cría (encameras)	1200	180,00000
Ovejas de Decarte (Consumo)	56	6,72000
Capones	5	0,70000
Borregas 2 a 4 d (s/enc)	70	11,20000
Corderas dl	85	8,50000
Corderos dl	0	0,00000
Corderos mamonos	0	0,00000
TOTALES	1422	208,14000

Dotación Total	496,34
Carga Total	0,99

Para **cargar** la información en el botón Otros Datos del Productor **Diagnóstico del Productor: Actividades y Metas del Productor**

Otros Datos Productor

Cédula	Díg. No	No	Actividad
1111111	1	Jua	

Actividades y Metas

Perez Juan

Recuerde que el plan exige desarrollar un PLAN SANITARIO, prevea actividades de diagnóstico y asesoramiento técnico

Confirmar
Cerrar

Nro. 4

Tecnología Adoptada: Mejoramientos forrajeros

Descripción: 3 ha de verdeo de invierno

Mes o Meses de Realización: ENERO/2013 MARZO/2013

Para actividades periódicas Desde: Elija Mes Hasta: Elija Mes

Monto Involucrado (U\$S): 0,00

Concepto del Gasto: Preparación de la tierra y siembra (combustible), semilla, fertilizante, siembra

Valor Inicial: 0

Valor Esperado: 3

Indicador: verdeo instalado (en ha)

Verificador: Comprobantes de gastos: facturas de combustible, semilla, fertilizante

1. CLIC → Otros Datos Vinculados a

2. CLIC → Agregar Actividades y Metas

MENÚ de OPCIONES

Seleccione la que va a cargar y complete los datos que se piden. Una vez que complete los datos para la actividad Confirme y Cierre.

Podrá dar nuevamente CLIC al botón Agregar Actividad, y elegir la próxima actividad para cargar y así sucesivamente, completándolas de a una.

Sólo en los casos que se requiere

Concepto que permite considerar cumplida la actividad, varía de una actividad a otra

Elementos que demuestran el cumplimiento de la actividad, varían con el tipo de actividad, incluyen comprobantes de gastos, facturas, informes técnicos, fotos, listados de asistencia, etc.

Para Eliminar una Actividad al que ya se cargaron los datos.

Para Modificar datos de una Actividad previamente cargados.

Para **cargar** la información en el botón Otros Datos del Productor **Diagnóstico del Productor: Módulo de sombra**

En la web está disponible una **CARTILLA** con los elementos técnicos claves para instalar montes de abrigo y sombra para este plan.

Al terminar de completar **CLIC** para guardar y **CLIC** para **CERRAR**

Asistencia Técnica Se incluye asistencia técnica para definir el **SITIO**, el **DISEÑO**, el **MOMENTO DE PLANTACIÓN**, las **ESPECIES**, las **PRÁCTICAS de LABOREO**, de **PLANTACIÓN** y el seguimiento de la misma

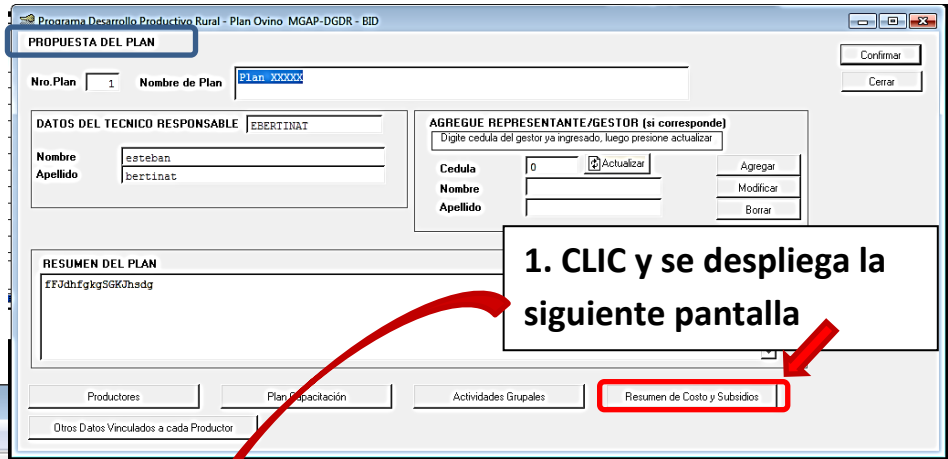
El **Valor Esperado** es al menos tener **vivos el 75%** de los árboles que se plantaron.

Concepto	Descripción	Cantidad	Monto Unidad U\$\$	Monto Total
Control de plagas (ha)	control de hormiga	0,60	0,00	0,00
Laboreo (ha)	en el surco	0,30	0,00	0,00
Plantines especie Alta (Nº)	Eucaliptus Colorado	500,00	0,00	0,00
Plantines espe Media (Nº)	Ciprés	200,00	0,00	0,00
Plantines especie Baja (Nº)	Acacias	200,00	0,00	0,00
Alambrado perimetral plantío (m)	Permanente 5 hilos	350,00	0,00	0,00
Fertilizante (kg)		45,00	0,00	0,00
Otros especificar	replante	100,00	0,00	0,00
Asistencia Técnica (jornadas)	3 jornadas, planificacion, plantacion y seguimiento	3,00	0,00	0,00
Mes de realización	SETIEMBRE/2013			
Indicador	modulo instalado			
Valor Inicial	0			
Valor Esperado	al menos 675 plantas			
Verificador	comprobantes de gastos			
Monto Total Modulo				0,00

Los ítems de estas líneas tienen las **unidades** a que refieren las **cantidades** de la columna correspondiente

Cuando haya cargado todos los datos de un plan puede consultar en **Resumen de Costos y Subsidio**

ATENCIÓN: Tenga presente que si luego de generar esta vista, usted **modifica datos del plan** esta información será **actualizada automáticamente por el formulario**, por lo que deberá **volver a generar esta vista**.



1. CLIC y se despliega la siguiente pantalla

- [Resumen Costos]

Archivo Ver Ventanas Ayuda

Ovinos-2012

Nro. Plan 1

Fecha: 10/08/12
 Hora: 15:57:34
 Página: 1

Resumen de Costos

Nombre del Productor	Apellido del Productor	Costo Predial en U\$S	Costo Grupal Prorrateado	Costo Total por Productor	Costo Módulo de Abrigo y sombra	Costo Total	Subsidio sujeto a resultado de evaluación	Prod Fliares + 30% costos Módulo Abrigo y Sombra
Productor 1								
Productor 2								
Productor 3								
Productor 4								
Productor 5								
Productor 6								
Total Costos								

MINISTERIO DE GANADERIA AGRICULTURA Y PESCA - DGDR - PLAN OVINO

Usted puede guardar esta vista en su PC y también imprimirla