

agropecuarias  
para grupos de  
mujeres rurales



Ministerio  
de Ganadería,  
Agricultura y Pesca

Dirección General de DESARROLLO RURAL



# ♀ Camino Mujer

Trayectorias agropecuarias  
para grupos de mujeres rurales

Convocatoria a grupos de mujeres rurales a presentar propuestas para el desarrollo de proyectos productivos y/o de servicios agropecuarios. Deberán ser grupos de al menos 5 mujeres de 18 o más años, residentes en el medio rural y/o vinculadas a la producción agropecuaria.



Proyecto de Servicios

## INTRUCTIVO DE USO DEL APLICATIVO PARA LA PRESENTACIÓN DE PROYECTOS

Por consultas: [consultasdqdr@mgap.gub.uy](mailto:consultasdqdr@mgap.gub.uy)

Asunto: Camino Mujer

## Contenido

<b>ASPECTOS GENERALES RELATIVOS AL FORMULARIO .....</b>	<b>3</b>
<b>DESCRIPCIÓN DE FUNCIONALIDAD DE ÍCONOS GENERALES:.....</b>	<b>4</b>
<b>INGRESO DE PROYECTOS .....</b>	<b>5</b>
<b>MENÚ GENERAL DE PROYECTO .....</b>	<b>5</b>
1. Identificación del proyecto .....	6
2. Descripción del grupo .....	7
3. Objetivos específicos y Actividades grupales .....	7
4. Participantes .....	10
4.1. Datos generales de la participante .....	11
4.2. Caracterización de la participante .....	12
4.3. Grupo Familiar.....	13
5. Caracterización de Servicios.....	14
6. Cuadro de costos .....	15
7. Resumen de Asistencia Técnica .....	15
8. Salvaguardas Grupal .....	15
9. Reporte de envío .....	16
Identificación del Proyecto.....	17
Descripción del Grupo .....	18
Caracterización de Servicios.....	19
Datos generales de la participante.....	21
Caracterización de la participante.....	22
Grupo familiar .....	25
Objetivos Específicos / Actividades / Costos.....	28
Objetivos específicos.....	28
Actividades .....	29
Costos.....	29

<b>TABLA ÁMBITOS Y TIPO DE ACTIVIDAD .....</b>	<b>30</b>
<b>Anexo 1: Conceptos importantes .....</b>	<b>32</b>
<b>Anexo 2: Opciones de Ámbitos, Sub-Ámbitos y Tipos de Actividad.....</b>	<b>35</b>
<b>Anexo 4: Clasificación tipos de maquinaria.....</b>	<b>39</b>

## ASPECTOS GENERALES RELATIVOS AL FORMULARIO (Proyecto de Servicios)

La presentación de los proyectos se realiza a través de un formulario en formato Web, cuyas características y requerimientos específicos se detallan en este documento.

Para la aprobación de los proyectos se requiere la entrega de la documentación especificada en las Bases de la Convocatoria, mencionadas en la sección DOCUMENTACIÓN REQUERIDA de este documento.

Para ingresar al aplicativo web tendrá que buscar el link dispuesto en la página web del llamado:

[https://www.mgap.gub.uy/DGDR\\_MasTrayectorias\\_Mujeres/logon.aspx](https://www.mgap.gub.uy/DGDR_MasTrayectorias_Mujeres/logon.aspx)

El acceso al formulario web solo se confirmará una vez concluido el proceso de habilitación para formular proyectos dispuesto por la DGDR en este llamado específico. Una vez habilitado y confirmada su autorización de acceso, podrán ingresar digitando usuario y clave utilizados en el Registro y Habilitación de Técnicos/as Privados/as de la DGDR.



**Ingreso al Sistema**

Por consultas comunicarse al e-mail: [consultasdgr@mgap.gub.uy](mailto:consultasdgr@mgap.gub.uy)

Se recomienda el uso de Google Chrome o Mozilla Firefox

## ***DESCRIPCIÓN DE FUNCIONALIDAD DE ÍCONOS GENERALES:***



Agregar



Visualizar



Editar o modificar



Ingresar



Eliminar



Eliminar



Enviar

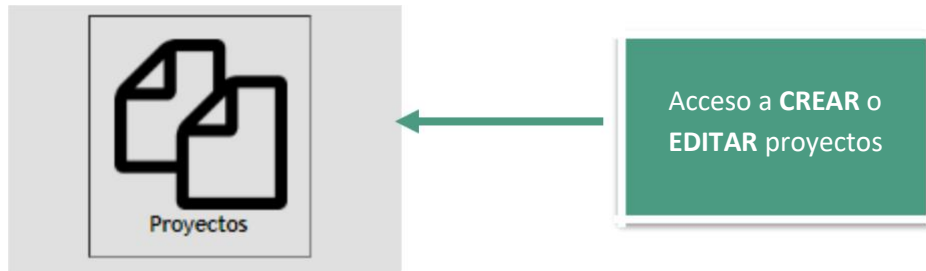


Imprimir – Reimprimir reporte de envío.




Volver

## INGRESO DE PROYECTOS




Al acceder a “Proyectos” se visualiza la siguiente grilla donde se podrán crear nuevos proyectos o visualizar/editar los existentes para el usuario logueado.

Para comenzar a formular un proyecto, deberá crearlo con el ícono correspondiente  y se desplegará la pantalla de “Identificación del Proyecto”.

Con el ícono  podrá eliminar proyectos, y con  se habilita la edición de proyectos ya creados.

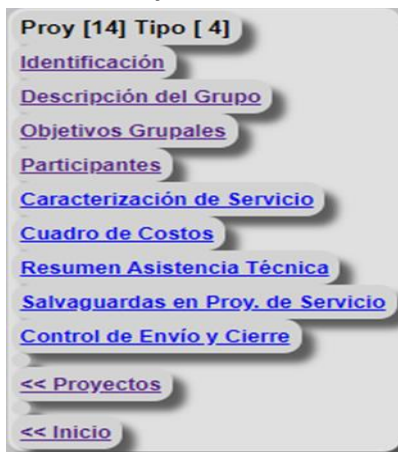
The screenshot shows a web interface for project management. At the top left, there is a button labeled 'Nuevo Proyecto Técnico' with a green plus icon. Below it is a table with the following columns: Proyecto ID, Nombre, Tipo, Departamento, Técnico, Reporte, Juicio de Evaluación, and Estado. The table contains one row of data:

Proyecto ID	Nombre	Tipo	Departamento	Técnico	Reporte	Juicio de Evaluación	Estado
9	PROYECTO MUJERES 01 IND	Un proyecto en varios predios individuales	ARTIGAS	<input type="text"/>		(Sin Juicio)	En Proceso

Para confirmar la creación del proyecto debe ingresar Nombre del proyecto y elegir el Tipo de proyecto como datos obligatorios. La restante información solicitada podrá ingresarse al editar el mismo.

## MENÚ GENERAL DE PROYECTO

### Menú de Proyectos de Servicios



A través de la opción de la izquierda se podrá acceder a cada una de las secciones establecidas en el aplicativo, de acuerdo al tipo de proyecto que se haya elegido.

A continuación, pasamos a detallar cada el caso de un proyecto de Servicios.

### 3. Identificación del proyecto

El ítem Identificación del proyecto corresponde a la información general del proyecto, necesaria para su creación.

Los datos obligatorios para crear el proyecto son “Nombre del proyecto” y “Tipo de proyecto”.

**Una vez creado, estos datos no podrán modificarse.**

Se deberá especificar en caso de pagos a realizarse en el marco del proyecto, qué tipo de cobro elige el grupo (individuales por cada participante o a través de un representante).

El conjunto completo de datos a completar en esta sección se detalla en [Identificación del Proyecto](#). Para guardar los datos cargados seleccione **confirmar**.

Los Proyectos a postular deben ser definidos según sus tipos:

Este caso es: **Un proyecto de servicios:** El mismo corresponde a los proyectos asociados al desarrollo de servicios agropecuarios a través de actividades grupales.

Los datos del/la técnico/a serán cargados automáticamente por el aplicativo, debiéndose agregar la información de la cuenta bancaria a utilizar para el cobro de las jornadas técnicas.

## 2. Descripción del grupo

En esta sección se solicita describa la conformación, historia, trayectoria de trabajo conjunto y actividades realizadas por el grupo.

El conjunto completo de datos a completar en esta sección se detalla en [Descripción del Grupo](#).

Para guardar los datos cargados seleccione **confirmar**.



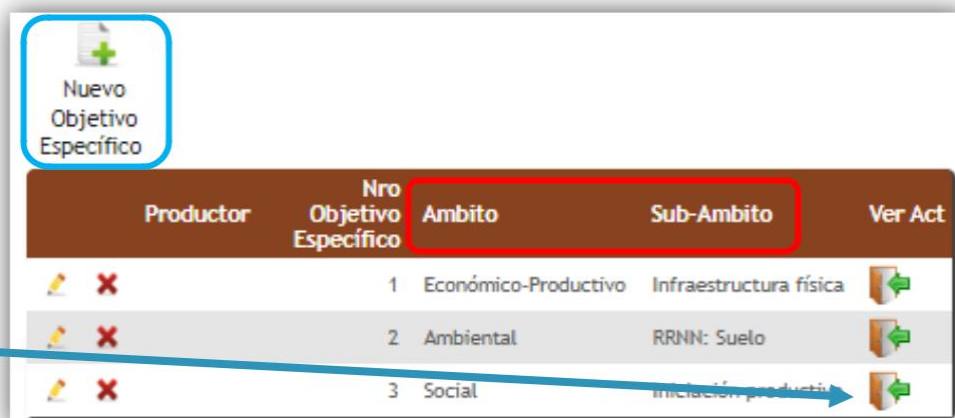
Formulario de Descripción del Grupo. Campos: Proyecto (PROYECTO), Nombre del Grupo, ¿El grupo se formó a partir de esta convocatoria? (Elija), Año de surgimiento, Conformación, historia y aspiraciones del grupo, Como grupo, ¿ya han realizado actividades juntos/as? (Elija). Botones: Confirmar, Cancelar.

## 3. Objetivos específicos y Actividades grupales

La estrategia que se propone implementar con el proyecto, tanto a nivel grupal como individual, exige el ingreso de Objetivos específicos a los que luego se le deberá asociar actividades a desarrollar.

Un mayor detalle de la estructura del proyecto a formular se detalla en [Objetivos Específicos / Actividades / Costos](#).

Cada uno de los objetivos ingresados en el marco de lo anterior será cargado por la opción habitual. Los Objetivos se verán reflejados en una grilla, a través de la cual podrán incorporar las actividades asociadas.



Grilla de Objetivos Específicos. Botón: Nuevo Objetivo Específico. Columnas: Productor, Nro Objetivo Específico, Ambito, Sub-Ambito, Ver Act. Filas: 1 Económico-Productivo Infraestructura física, 2 Ambiental RRNN: Suelo, 3 Social Iniciación productiva.

Productor	Nro Objetivo Específico	Ambito	Sub-Ambito	Ver Act
	1	Económico-Productivo	Infraestructura física	
	2	Ambiental	RRNN: Suelo	
	3	Social	Iniciación productiva	

La carga de Objetivos específicos y Actividades se asocian a TODO el grupo de participantes del proyecto y se accede a través del menú principal, de esta manera los costos asociados a estas actividades se dividirán en partes iguales entre todo el grupo.



## OBJETIVOS ESPECÍFICOS

Al agregar un objetivo se desplegará una pantalla que exige el ingreso de los siguientes datos:

Se tendrá que seleccionar el **Ámbito principal** al que contribuye el **Objetivo específico**.

De acuerdo a la selección se desplegarán opciones particulares en el **Sub-ámbito**.

También se debe detallar la descripción general del **Objetivo**.

El detalle de las opciones existentes de **Ámbito** y **Sub-ámbito** se encuentra en [TABLA ÁMBITOS Y TIPO DE ACTIVIDAD](#)

Objetivo Específico

Proyecto: PROYECTO

Participante:

Nro. Objetivo Específico:


Ambito: (Ninguno) ▼

Sub-Ambito: (Ninguno) ▼



Descripción del Objetivo Específico:

Confirmar Cancelar

## ACTIVIDADES

Las actividades han de ser incorporadas por cada uno de los **Objetivos específicos** establecidos en la estrategia. Su ingreso se realiza por el ícono  de la grilla en esta sección.

Definir Nueva Actividad

Nro. de Actividad	Tipo de Actividad	Monto Total
		

Allí se va conformando una grilla con cada una de las actividades ingresadas, que exige la información indicada más abajo.

En primer lugar, es necesario Seleccionar del menú desplegable el **Tipo de Actividad** (Ver listado en [TABLA ÁMBITOS Y TIPO DE ACTIVIDAD](#)).

El **Tipo de actividad** que se dispone para seleccionar depende del **Ámbito** y **Sub-ámbito** definido para el **Objetivo específico**. El [Anexo 3: Opciones de Ámbitos, Sub-Ámbitos y Tipos de Actividad](#) detalla las relaciones definidas para estos atributos.

Objetivos Específicos Grupales

Referencia (Proy/ObjEsp): 17/Nuevo Objetivo

Proyecto: PROY INDIV VIERNES - Un proyecto en varios predios individuales

Nro. Objetivo Específico Grupal: 0

Ambito: (Ninguno) ▼ ⬆

Sub-Ambito: (Ninguno) ▼

Objetivo Específico:

Confirmar Cancelar

Luego se deberá cargar la información establecida:

- Descripción
- Mes de inicio y fin (corresponde al número de mes en la ejecución del proyecto)
- Indicadores
- Valor inicial y final del indicador
- Verificadores.

El costo total de la Actividad es un valor que se calcula automáticamente, y que suma el detalle especificado más abajo correspondiente a Jornadas de Asistencia Técnica y Costos.

The screenshot displays a software interface with two main sections:

**Asistencia Técnica**

Técnico/a	Cantidad Jornadas	Monto Unitario (USD IVA Inc)	Total (USD IVA Inc)
(Ninguno)	0,00	200,00	0,00
[Nueva fila]			

**Costo**


Nro.Id. Costo	Detalle	Descripción	Total (USD IVA Inc.)
0	(Ninguno)		0,00
0	(Ninguno)		0,00
0	(Ninguno)		0,00
0	(Ninguno)		0,00
0	(Ninguno)		0,00
[Nueva fila]			

La grilla Asistencia Técnica permite ingresar los costos de honorarios por concepto de seguimiento, brindados por el/la técnico/a permanente del proyecto. Debe ingresar la cantidad de jornadas que son necesarias para el desarrollo de la actividad.

La grilla Costo permite incorporar otros costos (distintos a aquellos de seguimiento técnico) para la actividad formulada, como, por ejemplo: bienes e insumos, asesorías especializadas, servicios, entre otros.

El conjunto completo de datos a completar en esta sección se detalla en [Objetivos Específicos / Actividades / Costos](#). Para guardar los datos cargados seleccione **confirmar**.

## 4. Participantes

Una vez creado el proyecto, debe ingresar a las participantes involucradas. El ingreso se hará a través de la opción .

### Datos Generales del/de la Participante

Referencias (Proy/Part): 18/New

Proyecto	OTRO
Participante Nro	0
Cédula	<input type="text" value="47467627"/> <input type="text"/>
	<input type="button" value="Validar"/>
	Validación Formato:
	Participante Único:
	Registro Productores:
	Elegibilidad:  No
Nombre	NOELIA

Previamente es un requisito ingresar a la Elegibilidad, ingresar a las participantes y reservarlas para el llamado en cuestión (Ver Instructivo de Elegibilidad).

Una productora en la que se le detecte algún incumplimiento en la Elegibilidad, debe levantar la condición de incumplidora para poder firmar contrato y llevar adelante la propuesta.

Las participantes ya ingresadas se listarán en una grilla como la imagen a continuación.

Nuevo Participante

	Nro del Participante	Cédula	Nombre	Apellido	Departamento	Localidad	Rubro Principal	Condición de Productor Familiar del Participante
	1	1 111 111-1	EJEMPLO 1		(SIN DEFINIR)	(SIN DEFINIR)	(Elija Opción)	Elija Opcion
	2	2 222 222-2	EJEMPLO 2		(SIN DEFINIR)	(SIN DEFINIR)	(Elija Opción)	Elija Opcion
	3	3 333 333-3	F.FMPIO 3		(SIN DEFINIR)	(SIN DEFINIR)	(Elija Opción)	Elija Opcion

Una vez creadas las participantes, se podrá acceder a las opciones de visualizar, editar o eliminar



#### 4.1. Datos generales de la participante

Usted deberá ingresar la cédula de la participante sin puntos ni guiones. Al oprimir la tecla Tabulador o pasar al siguiente campo el sistema chequea que el número de C.I. ingresado sea válido.

Datos Generales de la Participante

Referencias (Proy/Part): 14/1



Proyecto: PROY SERVICIOS  
Participante Nro: 1  
Cédula: 44274029

Validación Formato: ✓  
Participante Único: ✓  
Registro Productores: ⚠  
Elegibilidad: ✓

Nombre: ANA  
Apellido: ANA  
Es: Mujer  
Fecha de nacimiento:   
Edad (A la Formulación): 23 años  
Dirección (calle y número o ruta y km):   
Departamento: (SIN DEFINIR)   
Localidad: (SIN DEFINIR)   
Teléfono:   
Correo electrónico:

Parentesco (Respecto al Participante): Participante  
¿Cree tener ascendencia...?  
Afro o negra?  Sí  No  
Asiática o amarilla?  Sí  No  
Blanca?  Sí  No  
Indígena?  Sí  No  
Otra?  Sí  No  
¿cuál considera la principal? (Ninguno)

Condición de Productor/a: No existe registro  
Tiene Cuenta Bancaria: (Sin Definir)

Si el número ingresado corresponde a una C.I. válida se podrá observar un check , de lo contrario una cruz  indicará que existe un error con el número de C.I. ingresado.

También se verifica si la participante se encuentra en el Registro de Productoras Familiares. En caso de encontrar registro, se cargarán automáticamente el nombre, apellido, sexo, fecha de nacimiento, dirección,

departamento y rubro principal, pudiendo editarse si es necesario.

La condición de productora familiar es un dato que se carga automáticamente al realizar la verificación de la C.I. ingresada contra el Registro de Productores/as Familiares, esto no podrá ser editado por el/la técnico/a.

Si en la Sección Identificación del Proyecto se selecciona Tipo de cobros individuales, distribuido para cada participante, deberá ingresar los datos bancarios de cada una de las participantes. Se solicita especialmente, verificar los datos de cuenta bancaria dado que serán utilizados para efectuar los desembolsos.

Datos Bancarios del Participante

Banco:

Tipo de Cuenta Bancaria:

Moneda de la Cuenta Bancaria:

Número de Cuenta Bancaria:

El conjunto completo de datos a completar en esta sección se detalla en Datos generales de la participante. Para guardar los datos cargados seleccione **confirmar**.

## 4.2. Caracterización de la participante

En esta sección se pedirá el ingreso de la siguiente información:

### Caracterización Participante

Referencias (Proy/Part): 12/3

Proyecto	PROYECTO 202023 - Un proyecto en varios predios
Nro. Participante	3
Participante	40229810 - ANA LIA
	<input type="button" value="Validar"/>
¿Asiste actualmente a un centro educativo formal?	Elija ▼
¿Asiste o asistió a una Escuela Agraria?	(Elija Opción) ▼
Máximo nivel de escolaridad alcanzado	(Elija Opción) ▼
Situación ocupacional principal	(Elija Opción) ▼
Rubro principal de la Participante	Otros ▼
Rubro principal del núcleo familiar	Sin Dato ▼
¿Cuántas personas integran el grupo familiar? (Incluyendo a la Participante)	1
Es Colona titular	Elija ▼
Pertenece a una familia colona	Elija ▼
¿Dedica tiempo diario al trabajo reproductivo y/o doméstico a...	
... cuidado de niños/as y/o adultos/as?	Elija ▼
... tareas del hogar?	Elija ▼
¿Dedica tiempo diario a la actividad productiva rural?	Elija ▼
Dedica tiempo diario a tareas agropecuarias para producir alimentos...	
...destinados al consumo del hogar?	Elija ▼
...destinados a venta o comercialización?	Elija ▼
Recibe remuneración por esa tarea agropecuaria para producir alimentos destinados a la venta o comercialización?	Elija ▼

Para el caso de los Tipos de proyecto **Un proyecto en varios predios individuales** se solicita información relativa a la relación del participante con el predio que va a utilizar en el marco del proyecto. Se deberá responder las preguntas que se detallan a continuación.

¿Participó, durante los últimos 12 meses en alguna decisión de manejo, gasto, comercialización, inversiones de la explotación o servicios agropecuarios?	Elija ▼
¿Usted es parte de una empresa de producción agropecuaria o servicios agropecuarios que haya generado productos o vendido servicios en los últimos 12 meses?	Elija ▼
¿Recibió alguna vez asistencia técnica para el rubro que Usted desempeña?	Elija ▼
¿Recibió alguna vez algún crédito productivo a su nombre?	Elija ▼
¿Participó en alguna convocatoria pública vinculada a su actividad productiva rural?	Elija ▼
¿Participó en alguna Convocatoria de la DGDR?	Elija ▼
¿En los últimos 12 meses se ha vinculado a alguna Organización o colectivo del medio rural?	Elija ▼
¿Cuál es el vínculo de la Participante con el predio?	
¿Qué predio va a utilizar en el marco del proyecto?	(Ninguno) ▼
Forma de tenencia	(Elija Opción) ▼
¿Figura su nombre como titular en alguno de los documentos reconocidos legalmente? (Título de propiedad, Certificado de tenencia consuetudinaria u ocupación, Contrato.)	Elija ▼
¿Qué relación tiene el/la Titular del predio respecto del/de la Participante?	(Elija Opción) ▼
¿Reside en el predio?	Elija ▼


El conjunto completo de datos a completar en esta sección se detalla en [Caracterización del participante](#). Para guardar los datos cargados seleccione **confirmar**.

En caso de necesidad de volver a editar algún dato previamente debe de hacer clic en el botón (VALIDAR).

### 4.3. Grupo Familiar

Se solicita ingresar información relativa al grupo familiar de cada participante.

Grupo Familiar								
ID	CI	Nombre	Apellido	Sexo	Relacion	Familiar	Condicion	Rubro

Con la opción  se accede a la carga de datos, y aquellos miembros de la familia ingresados se mostrarán en la grilla.

La información solicitada es la que se muestra en la imagen siguiente.

El conjunto completo de datos a completar en esta sección se detalla en Grupo Familiar. Para guardar los datos cargados seleccione **confirmar**.

Integrante Grupo Familiar	
Proyecto	PROYECTO
Participante vinculado	
Nro. Integrante del Grupo Familiar	0
Cédula	<input type="text" value="0"/>
Nombre	<input type="text"/>
Apellido	<input type="text"/>
Sexo	(Elija Opción) ▼
Fecha de Nacimiento	<input type="text" value=""/> / <input type="text" value=""/> / <input type="text" value="28"/>
Edad Actual	0
Parentesco con el Participante	(Elija Opción) ▼
¿Cree tener ascendencia...	Afro o negra? <input type="radio"/> Sí <input type="radio"/> No Asiática o amarilla? <input type="radio"/> Sí <input type="radio"/> No Blanca? <input type="radio"/> Sí <input type="radio"/> No Indígena? <input type="radio"/> Sí <input type="radio"/> No Otra? <input type="radio"/> Sí <input type="radio"/> No
¿Asiste actualmente a un centro educativo formal?	¿cuál considera la principal? (Ninguno) ▼
¿Asiste o asistió a una Escuela Agraria?	Elija ▼
Máximo nivel de escolaridad alcanzado	(Elija Opción) ▼
Situación ocupacional principal	(Elija Opción) ▼
Condición de productor	Elija Opcion
Rubro Principal	(Elija Opción) ▼
¿Las actividades que se van a desarrollar con el proyecto se vinculan con el trabajo que realiza este/a integrante?	Elija Opción ▼
¿Es colono titular?	Elija ▼
¿Pertenece a una familia colona?	Elija ▼
¿Dedica tiempo diario al trabajo reproductivo y/o doméstico a...	Elija ▼
... cuidado de niños/as y/o adultos/as?	Elija ▼
... tareas del hogar?	Elija ▼

## 5. Caracterización de Servicios

**Caracterización de Servicios**

Proyecto: PROYECTO PRUEBA 2 - Un proyecto de servicios

¿Existe experiencia previa de actividades de servicios, para este grupo?

¿Hace cuántos años?  años

¿Cantidad de personas que trabajan actualmente en la actividad, de forma permanente (sin contar a los/as integrantes del grupo)?

Rubro	Servicios	
Horticultura	Trasplante de cultivos que así lo requieran	<input type="checkbox"/>
	Producción de plantines	<input type="checkbox"/>
	Construcción de invernáculos total o parcial	<input type="checkbox"/>
	Servicio de cosecha	<input type="checkbox"/>
	Servicio de poda y conducción	<input type="checkbox"/>
	Monitoreo de plagas y enfermedades	<input type="checkbox"/>
	Servicios de pos cosecha (selección, acondicionamiento, etc)	<input type="checkbox"/>
	Servicio de maquinaria	<input type="checkbox"/>
	Otros servicios	<input type="checkbox"/>
Fruticultura	Poda	<input type="checkbox"/>
	Atado de viña	<input type="checkbox"/>
	Raleo de frutos	<input type="checkbox"/>
	Monitoreo y lectura de tensiómetros	<input type="checkbox"/>
	Monitoreo de plagas y enfermedades	<input type="checkbox"/>
	Cosecha	<input type="checkbox"/>
	Servicios de pos cosecha (selección, acondicionamiento, etc)	<input type="checkbox"/>
	Servicio de maquinaria	<input type="checkbox"/>
	Otros servicios	<input type="checkbox"/>
Ganadería bovina (carne y leche) y ovina	Lectura de caravanas	<input type="checkbox"/>
	Ecografías	<input type="checkbox"/>
	Inseminación artificial	<input type="checkbox"/>
	Construcción de alambrados	<input type="checkbox"/>
	Carpintería rural (construcción de tubos, bretes, etc)	<input type="checkbox"/>
	Desmalezamiento, poda limpieza de campos	<input type="checkbox"/>
	Servicios de Esquila	<input type="checkbox"/>
	Control Lechero	<input type="checkbox"/>
	Suplencia de Tambo	<input type="checkbox"/>
	Otros servicios	<input type="checkbox"/>
Avicultura	Servicio de captura de pollos	<input type="checkbox"/>
	Construcción de galpones	<input type="checkbox"/>
	Otros servicios	<input type="checkbox"/>
Agricultura de secano	Monitoreo de plagas y enfermedades en cultivos	<input type="checkbox"/>
	Otros servicios	<input type="checkbox"/>
Forestación	Plantación / Control de hormigas	<input type="checkbox"/>
	Raleo de montes	<input type="checkbox"/>
	Poda de conducción en función de la especie y la finalidad del monte	<input type="checkbox"/>
	Inventario y medición de árboles (Altura y DAP)	<input type="checkbox"/>
	Cosecha	<input type="checkbox"/>
	Aserradero móvil	<input type="checkbox"/>
	Diseño de montes, cortinas y montes de abrigo	<input type="checkbox"/>
	Registro de monte nativo - Formulario de declaración	<input type="checkbox"/>
	Manejo y preservación de monte nativo	<input type="checkbox"/>
	Vivero (suministro de plantas)	<input type="checkbox"/>
	Control de especies invasoras en monte nativo	<input type="checkbox"/>
	Otros servicios	<input type="checkbox"/>

Esta sección se habilita únicamente para los proyectos del tipo: "Un proyecto de servicios".

Se deberá cargar aquí la información relativa al tipo de Servicio agropecuario a desarrollar con el proyecto.

El conjunto completo de datos a completar en esta sección se detalla en [Caracterización de Servicios](#).

Para guardar los datos cargados seleccione **confirmar**.

## 6. Cuadro de costos

Corresponde a un cuadro general de resumen que establece los costos totales asociados a cada proyecto, por participante, como del subsidio solicitado, que será sujeto de aprobación.

Participante		Monto Actividades Individuales	Cuotaparte Actividades Grupales	SUBSIDIO COSTO SOLICITADO TOTAL (Sujeto a evaluación)
Participante Cédula	Participante Nombre			
Suma COSTO TOTAL				
Suma SUBSIDIO TOTAL				

## 7. Resumen de Asistencia Técnica

Se dispondrá de un cuadro resumen de asistencias técnicas de formulación, seguimiento y cierre, y sus costos asociados a nivel del proyecto.

## 8. Salvaguardas Grupal - Predial

Para cada participante habrá que responder si aplica o no alguna salvaguarda en las temáticas enlistadas:

- Trabajo y condiciones laborales
- Eficiencia en el uso de los recursos y Generación, manejo y gestión de residuos, pesticidas y otros
- Hábitats Naturales
- Conservación de la biodiversidad y gestión sostenible de los Recursos Naturales Vivos
- Hábitats naturales críticos
- Comunidades locales
- Reasentamiento
- Sitios culturales

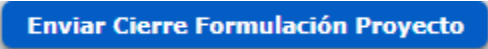
En caso de aplicar habrá que ingresar una descripción, y medidas de mitigación dispuestas. Esta sección del formulario se dispondrá oportunamente.



## 9. Reporte de envío

El aplicativo dispondrá de un ícono en la pantalla principal de proyectos, a través del cual se realizará el envío.

Una vez completada esta acción se desencadenarán los controles mínimos requeridos, para verificar que toda la información obligatoria haya sido correctamente cargada. De existir errores estos serán emitidos a modo de alerta por pantalla, de esta manera podrá visualizar e identificar donde tiene errores para poder corregirlos, como así también si le falta completar información requerida.

En caso de no existir errores, es decir, de haber completado correctamente todo el proceso de formulación, podrá hacer clic en el botón , se emitirá un reporte de envío que podrá ser guardado e impreso para su respectiva entrega junto con la documentación requerida.

Una vez enviado el Cierre Formulación del Proyecto usted ya no podrá realizar más modificaciones en el mismo

# FORMULARIO COMPLETO

## Identificación del Proyecto

1.1	Nombre del Proyecto:	
1.2	Tipo de Proyecto:	Un proyecto en varios predios individuales Un proyecto en un predio colectivo Un proyecto de servicios
1.3	Departamento de referencia:	
1.4	Seccional policial de referencia:	
1.5	MDR a la que se vincula:	
1.6	Objetivo general del Proyecto:	
1.7	Descripción general del Proyecto:	
1.8	Tipo de cobro:	Cobros individuales, para cada participante. (Varias cuentas) Cobro a través de un/a representante. (Única cuenta)

Si selecciona *Cobro a través de un/a representante* deberá completar los datos bancarios del mismo

1.9	Cédula de identidad del/de la representante (titular de cuenta):	
1.10	Nombre del/de la representante:	
1.11	Apellido del/de la representante:	
1.12	Banco:	
1.13	Tipo de cuenta:	Caja de ahorro Cuenta corriente
1.14	Moneda de cuenta:	UYU- Peso uruguayo USD- Dólar estadounidense
1.15	Nro. Cuenta:	

Datos del/de la Técnico/a:

1.16	CI:	
1.17	Nombre:	
1.18	Apellido:	
1.19	Sexo:	
1.20	Celular:	
1.21	Profesión:	
1.22	Banco:	
1.23	Tipo de cuenta:	Caja de ahorro Cuenta corriente
1.24	Moneda de cuenta:	UYU- Peso uruguayo USD- Dólar estadounidense
1.25	Nro. Cuenta:	

## Descripción del Grupo

2.1	Nombre del Grupo:	
2.2	¿El grupo se formó a partir de esta convocatoria?	Si / No
2.3	Año de surgimiento:	
2.4	Conformación, historia y aspiraciones del grupo:	
2.5	Como grupo, ¿ya han realizado actividades juntos/as?	Si / No

*Describan las actividades que han realizado. Si son varias, describan las 3 más importantes:*

2.6		1	
2.7		2	
2.8		3	

## Caracterización de Servicios

Se deberá cargar los datos correspondientes a la caracterización de los Servicios a desarrollar en el marco del Proyecto. Esta información se completará únicamente para los Proyectos de Servicios.

<b>4.1</b>	<b>¿Existe experiencia previa de actividades de servicios, para este grupo?</b>	
<b>4.2</b>	<b>¿Hace cuántos años?</b>	
<b>4.3</b>	<b>Cantidad de personas que trabajan actualmente en la actividad, de forma permanente: (sin contar a los/as integrantes del grupo)</b>	

Deberá seleccionar al menos un Servicio a abordar con el Proyecto:

<b>Rubro</b>	<b>Servicios</b>	<b>4.4 Seleccione:</b>
<b>Horticultura</b>	Trasplante de cultivos que así lo requieran	
	Producción de plantines	
	Construcción de invernáculos total o parcial	
	Servicio de cosecha	
	Servicio de poda y conducción	
	Monitoreo de plagas y enfermedades	
	Servicios de pos cosecha (selección, acondicionamiento, etc.)	
	Servicio de maquinaria	
	Otros servicios. Pregunta de texto: Especificar	
<b>Fruticultura</b>	Poda	
	Atado de viña	
	Raleo de frutos	
	Monitoreo y lectura de tensiómetros	
	Monitoreo de plagas y enfermedades	
	Cosecha	
	Servicios de pos cosecha (selección, acondicionamiento, etc.)	
	Servicio de maquinaria	
	Otros servicios. Pregunta de texto: Especificar	
<b>Ganadería bovina (carne y leche) y ovina</b>	Lectura de caravanas	
	Ecografías	
	Inseminación artificial	
	Construcción de alambrados	
	Carpintería rural (construcción de tubos, bretes, etc.).	
	Desmalezamiento, poda limpieza de campos	
	Servicios de Esquila	
	Control Lechero	
	Suplencia de Tambo	
	Otros servicios. Pregunta de texto: Especificar	

<b>Avicultura</b>	Servicio de captura de pollos	
	Construcción de galpones	
	Otros servicios. Pregunta de texto: Especificar	
<b>Agricultura de secano</b>	Monitoreo de plagas y enfermedades en cultivos	
	Otros servicios. Pregunta de texto: Especificar	
<b>Forestación</b>	Plantación /control de hormigas	
	Raleo de montes	
	Poda de conducción en función de la especie y la finalidad del monte	
	Inventario y medición de árboles (Altura y DAP)	
	Cosecha	
	Aserradero móvil	
	Diseño de montes, cortinas y montes de abrigo	
	Registro de monte nativo- formulario de declaración	
	Manejo y preservación de monte nativo	
	Vivero (suministro de plantas)	
	Control de especies invasoras en monte nativo	
	Otros servicios. Pregunta de texto: Especificar	

## Datos generales de la participante

Datos a completar por cada uno de los/las participantes del Proyecto.

5.1	Cédula de Identidad:	
5.2	Nombre:	
5.3	Apellido:	
5.4	Sexo:	Varón Mujer
5.5	Fecha de Nacimiento:	
5.6	Edad:	
5.7	Dirección (calle y número o ruta y km):	
5.8	Departamento:	
5.9	Localidad:	
5.10	Teléfono:	
5.11	Correo electrónico:	
¿Cree tener ascendencia...		
5.12	Afro o negra?	Si / No
5.13	Asiática o amarilla?	Si / No
5.14	Blanca?	Si / No
5.15	Indígena?	Si / No
5.16	Otra?	Si / No

*Si responde "Si" en "Otra"*

5.17	Especificar cuál:	
------	-------------------	--

*Sí responde Sí en más de una ascendencia se realiza la siguiente pregunta:*

5.18	¿Cuál considera la principal?	Afro o negra Asiática o amarilla Blanca Indígena Otra Ninguna (no hay una principal)
5.20	Condición de Productor/a Familiar:	
5.21	Banco:	
5.22	Nro. Cuenta:	
5.23	Tipo de cuenta:	Caja de ahorro Cuenta corriente
5.24	Moneda de cuenta:	UYU- Peso uruguayo USD- Dólar estadounidense

## Caracterización de la participante

Datos a completar por cada uno de los/las participantes del Proyecto.

6.1	<b>Rubro principal del núcleo familiar</b>	Ganadería de Carne
		Ganadería de Lana
		Lechería: Leche Fluida
		Lechería: Quesería artesanal
		Aves
		Cerdos
		Caprinos
		Horticultura
		Fruticultura y Citricultura
		Viticultura
		Floricultura
		Agricultura de Cereales y Oleaginosos
		Forestación Leña
		Apicultura
		Forraje para Ventas
		Caña de azúcar
		Tabaco
		Artesanías Rurales
		Turismo Rural
		Pesca Artesanal
		Servicios
		Otros
		Ninguno
6.2	<b>Rubro principal de la participante</b>	Ídem. anterior

6.3	<b>¿Asiste actualmente a un centro educativo formal?</b>	Si/No
6.4	<b>¿Asiste o asistió a una Escuela Agraria?</b>	Si, asiste
		Si, asistió
		No
6.5	<b>Máximo nivel de escolaridad alcanzado:</b>	Sin instrucción
		Primaria incompleta
		Primaria completa
		Ciclo básico Liceo incompleto
		Ciclo básico Liceo completo
		Ciclo básico UTU incompleto
		Ciclo básico UTU completo
		Bachillerato Liceo incompleto
		Bachillerato Liceo completo
		Bachillerato UTU incompleto
		Bachillerato UTU completo
		Magisterio/Profesorado incompleto
		Magisterio/Profesorado completo
		Otra Terciaria incompleta
		Otra Terciaria completa
		Educación Militar y/o Policial incompleta
		Educación Militar y/o Policial completa
		Universitaria incompleta
		Universitaria completa
		Posgrado

		Productor/a agropecuario/a o pesquero/a
		Asalariado/a rural permanente
		Asalariado/a rural zafra
		Asalariado/a no rural
		Empleado/a Público/a
		Actividades económicas por cuenta propia
		Cooperativista
		Desocupado/a
		Estudiante
		Pensionista
		Jubilado/a
		Rentas
		Tareas del hogar sin remuneración
		Otro/a inactivo/a
6.6	¿Cuántas personas integran el grupo familiar? (Incluyendo al participante):	
6.7	Es Colono/a titular:	Si / No
6.8	Pertenece a una familia colona:	Si / No
	¿Dedica tiempo diario al trabajo reproductivo y o domestico...	

6.8	... cuidado de niños/as y/o adultos/as?	Si, Indique cuántas horas desarrolló esa actividad en la última semana / No
6.9	... tareas del hogar?	Si, Indique cuántas horas desarrolló esa actividad en la última semana / No
6.10	Dedica tiempo diario a tareas agropecuarias para producir alimentos...	
	...destinados al consumo del hogar?	Si, Indique cuántas horas desarrolló esa actividad en la última semana / No
	...destinados a venta o comercialización?	Si, Indique cuántas horas desarrolló esa actividad en la última semana / No
6.11	Recibe remuneración por esa tarea agropecuaria para producir alimentos destinados a la venta o comercialización?	Si / No
	Indique monto estimado mensual en pesos	\$0 - \$9.038 \$9.039 - \$16.300 \$16.301 - \$22.595 \$22.596 - \$45.190 \$45.191 - \$90.380 Más de \$90.381
6.12	¿Participó, durante los últimos 12 meses en alguna decisión de manejo, gasto, comercialización, inversiones de la explotación o servicios agropecuarios?	Si / No
	Seleccione con qué frecuencia en toma de decisiones	Siempre / Frecuentemente / A veces
6.13	¿Usted es parte de una empresa de producción agropecuaria o servicios agropecuarios que haya generado productos o vendido servicios en los últimos 12 meses?	SI / NO
	¿Qué tipo de vínculo tiene con ésta empresa?	Titular Cotitular Cónyuge/colaboradora



		Asalariada Ninguno
6.14	¿Recibió alguna vez asistencia técnica para el rubro que Usted desempeña?	Si / No
6.15	¿Recibió alguna vez algún crédito productivo a su nombre?	Si / No
6.16	¿Participó en alguna convocatoria pública vinculada a su actividad productiva rural?	Si / No
	Seleccione Organismo	.....
6.17	¿Participó en alguna Convocatoria de la DGDR?	Si / No
		Seleccione convocatoria
6.18	¿En los últimos 12 meses se ha vinculado a alguna Organización o colectivo del medio rural?	Si / No
	¿Cuál o cuáles?	Texto .....
	Su principal espacio de participación es un Grupo / Organización...	Seleccione opción
	¿En los últimos 12 meses, Ud ha ...	Seleccione opción
	¿En los últimos 12 meses, Ud ha ...	Seleccione opción

Para los casos en que el Proyecto es *en predios individuales* se realiza la siguiente pregunta:

6.14	¿Qué predio va a utilizar en el marco del proyecto?	Listado de predios cargados por el Técnico (ver <a href="#">Caracterización del / de los predio/s</a> )
------	---	--

Para los casos en que el Proyecto es *en predios individuales* o *en predio colectivo* se realizan las siguientes preguntas:

6.15	Forma de tenencia:	Arrendamiento Colono/a Comodato Medianería Prominente comprador/a Propietario/a Usufructuario/a
6.16	¿Figura su nombre como titular en alguno de los documentos reconocidos legalmente? (Título de propiedad, Certificado de tenencia consuetudinaria u ocupación, Contrato de alquiler u arrendamiento, etc.)	Si / No
6.17	¿Qué relación tiene el/la titular del predio respecto del/de la participante?	Pareja Padre/Madre Suegro/a Otro familiar Otro no familiar Institución pública Institución privada
6.18	¿Reside en el predio?	Si/No
6.19	¿Participa en las decisiones de las actividades productivas del predio?	Si/No

## Grupo familiar

Para cada participante se ingresará su grupo familiar.

Se define grupo familiar como: persona o conjunto de personas con o sin vínculos de parentesco entre sí, que habitan bajo un mismo techo y que al menos para su alimentación dependen de un fondo común, participan de una “olla común” o presupuesto.<sup>2</sup>

Se deberá completar los siguientes datos de cada uno de los/las integrantes del grupo familiar.

7.1	Cédula de Identidad:	
7.2	Nombre:	
7.3	Apellido:	
7.4	Sexo:	Varón Mujer
7.5	Fecha de Nacimiento:	
7.6	Edad:	
	¿Cree tener ascendencia...	
7.7		Afro o negra? Si / No
7.8		Asiática o amarilla? Si / No
7.9		Blanca? Si / No
7.10		Indígena? Si / No
7.11		Otra? Si / No
	<i>Si responde "Si" en "Otra"</i>	
7.12	Especificar cuál:	
	<i>Si responde Sí en más de una ascendencia se realiza la siguiente pregunta:</i>	
7.13	¿Cuál considera la principal?	Afro o negra Asiática o amarilla Blanca Indígena Otra Ninguna (no hay una principal)
7.14	Relación de parentesco (respecto al participante):	Esposo/a o compañero/a Hijo/a de ambos Hijo/a solo del solicitante Hijo/a solo del esposo/a o compañero/a Yerno/nuera Padre/madre Suegro/a Hermano/a Cuñado/a Nieto/a Otro pariente Otro no pariente

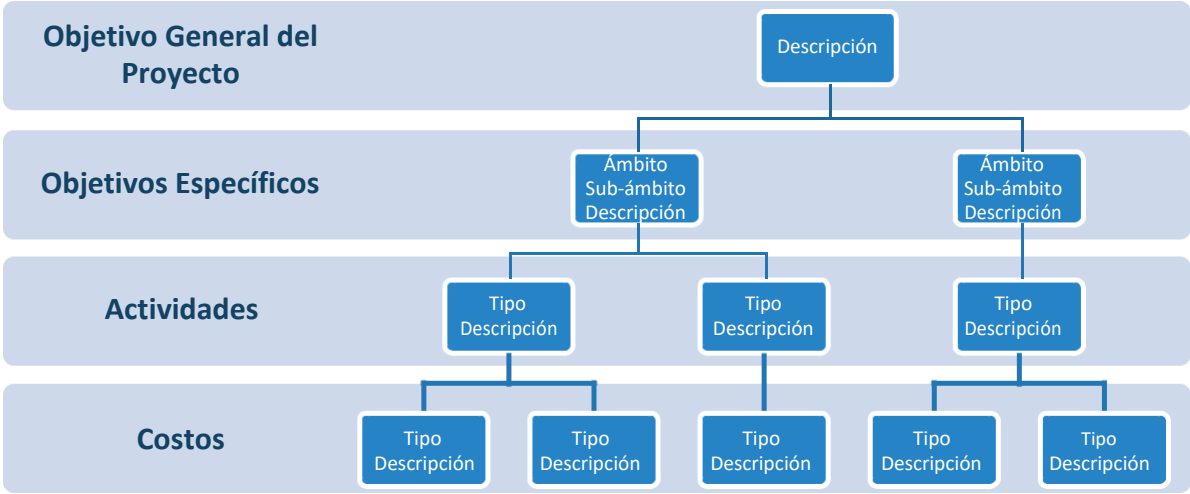
<sup>2</sup>Tomado de la definición de Hogar utilizada por el INE.

<b>7.15</b>	<b>¿Asiste actualmente a un centro educativo formal?</b>	Si/No
<b>7.16</b>	<b>¿Asiste o asistió a una Escuela Agraria?</b>	Si, asiste Si, asistió No
<b>7.17</b>	<b>Máximo nivel de escolaridad alcanzado:</b>	Sin instrucción Primaria incompleta Primaria completa Ciclo básico Liceo incompleto Ciclo básico Liceo completo Ciclo básico UTU incompleto Ciclo básico UTU completo Bachillerato Liceo incompleto Bachillerato Liceo completo Bachillerato UTU incompleto Bachillerato UTU completo Magisterio/Profesorado incompleto Magisterio/Profesorado completo Otra Terciaria incompleta Otra Terciaria completa Educación Militar y/o Policial incompleta Educación Militar y/o Policial completa Universitaria incompleta Universitaria completa Posgrado
<b>7.18</b>	<b>Situación ocupacional principal:</b>	Productor/a agropecuario/a o pesquero/a Asalariado/a rural permanente Asalariado/a rural zafra Asalariado/a no rural Empleado/a Público/a Actividades económicas por cuenta propia Cooperativista Desocupado/a Estudiante Pensionista Jubilado/a Rentas Tareas del hogar sin remuneración Otro/a inactivo/a
<b>7.19</b>	<b>Condición de Productor/a Familiar:</b>	Si/No
<b>7.20</b>	<b>Rubro Principal que desarrolla este/a integrante del grupo familiar:</b>	Ganadería de carne Ganadería de lana Lechería: leche fluida Lechería: quesería artesanal Aves Cerdos

		Caprinos
		Horticultura
		Fruticultura y Citricultura
		Viticultura
		Floricultura
		Agricultura de Cereales y Oleaginosos
		Forestación/Leña
		Apicultura
		Forraje para Ventas
		Caña de azúcar
		Tabaco
		Artesanías rurales
		Turismo Rural
		Pesca artesanal
		Servicios
		Otros (Campo para Especificar)
		Ninguno
7.21	¿Las actividades que se van a desarrollar con el proyecto se vinculan con el trabajo que realiza este/a integrante?	Si / No / No corresponde
7.22	Es Colono/a titular:	Si / No
7.23	Pertenece a una familia colona:	Si / No
	¿Dedica tiempo diario al trabajo reproductivo...	
7.24	... cuidado de niños/as y/o adultos/as?	Si / No
7.25	... tareas del hogar?	Si / No

# Objetivos Específicos / Actividades / Costos

Estructura del proyecto a presentar:



Cada proyecto debe definir un único Objetivo General. Esta información se carga en la Sección 1. Identificación del Proyecto.

Se podrán ingresar diversos Objetivos Específicos para el proyecto. Para cada Objetivo Específico se deberá definir el Ámbito y Sub – ámbito principal al que contribuye (ver listado de Ámbitos y Sub - ámbitos en [TABLA ÁMBITOS Y TIPO DE ACTIVIDAD](#)).

Cada Objetivo Específico estará integrado por una o diversas Actividades, y para cada Actividad deberán definirse los Costos asociados (ver listado de Actividades en [TABLA ÁMBITOS Y TIPO DE ACTIVIDAD](#)).

Tanto los Objetivos Específicos, como las Actividades y Costos podrán tener un carácter de grupal o individual. Siendo grupal cuando son compartidas por todos los participantes del proyecto e individual cuando corresponden a un único participante.

Los Proyectos del tipo *Predio Colectivo* o *Servicios* habilitarán únicamente el ingreso de Objetivos Específicos, Actividades y Costos grupales. Los Proyectos del tipo *Predios Individuales* habilitarán el ingreso de Objetivos Específicos, Actividades y Costos grupales e individuales.

## Objetivos específicos

8.1	Ámbito del Objetivo específico:	Listado de Ámbitos
8.2	Sub-ámbito del Objetivo Específico:	Listado de Sub-ámbitos
8.3	Descripción del Objetivo Específico:	

## Actividades

8.4	Tipo de Actividad:	Listado de Actividades
8.5	Descripción de la Actividad:	
8.6	Mes de Inicio:	
8.7	Mes de Finalización:	
8.8	Indicador:	
8.9	Valor inicial:	
8.10	Valor final:	
8.11	Verificador de cumplimiento:	

## Costos

Los Costos se dividen en dos grandes tipos: Asistencia Técnica y Otros costos.

Entre los Otros costos se encuentra:

1. Asesorías vinculadas a actividad
2. Honorarios Técnicos Especialistas
3. Honorarios capacitador vinculado a la actividad
4. Gastos traslados vinculados a actividad
5. Costos trámites (registros, habilitaciones, inscripción obras, etc.)
6. Gastos administrativos
7. Compra bienes, insumos asociados a la actividad
8. Contratación servicios asociados a la actividad (fletes, instalación, trabajos en predio, etc.)
9. Otros relacionados a esta actividad

Carga de Asistencia Técnica:

8.13	Nombre de Técnico/a:	
8.14	Cantidad de Jornadas:	

Carga de Otros costos:

8.15	Tipo de Costo:	Listado de Tipos de costos
8.16	Descripción del Costo:	
8.17	Monto Total Costos (USD IVA Inc.):	

## TABLA ÁMBITOS Y TIPO DE ACTIVIDAD

Ámbitos y Sub-ámbitos de los Objetivos específicos:

Ámbito	Sub-ámbito
Social	Asociativismo / Cooperativismo
Económico-Productivo	Iniciación Productiva
Económico-Productivo	Productividad
Económico-Productivo	Comercialización y acceso a mercados
Económico-Productivo	Encadenamientos productivos
Económico-Productivo	Financiamiento
Económico-Productivo	Logística
Económico-Productivo	Infraestructura física
Económico-Productivo	Bienes de capital
Económico-Productivo	Manejo
Económico-Productivo	Acceso a tierra
Económico-Productivo	Genética
Económico-Productivo	Alimentación/nutrición
Económico-Productivo	Sanidad
Ambiental	Biodiversidad
Ambiental	RRNN: Suelo
Ambiental	RRNN: Agua
Ambiental	RRNN: Aire
Ambiental	Campo natural
Ambiental	Monte nativo
Ambiental	Gestión de residuos
Ambiental	Adaptación al Cambio Climático

Listado de Tipos de Actividad:

Actividades
1 Capacitación
2 Talleres y actividades grupales
3 Compra de animales - Aves
4 Compra de animales - Caprinos
5 Compra de animales - Equinos
6 Compra de animales - Ovinos
7 Compra de animales - Suinos
8 Compra de animales - Vacunos
9 Compra de insumos productivos (semillas, fertilizantes, raciones, etc.)
10 Formalización de emprendimientos
11 Galpones
12 Invernáculos
13 Potreros/ Alambrados
14 Caminería interna
15 Comederos
16 Sistema de riego (cañería, equipos, etc.)
17 Fuentes de energía renovable (paneles solares, molinos, etc)
18 Depósito y distribución de agua (no riego)
19 Mangas
20 Silos
21 Balanzas y básculas
22 Sala de ordeño

23	Equipos, insumos informáticos y software
24	Máquinas motrices y estacionarias de tracción
25	Maquinaria de preparación del suelo
26	Equipos para el trabajo de suelo
27	Equipos para siembra, plantación y trasplante
28	Equipos para aporte de fertilizantes
29	Equipos para el cuidado y la protección de plantas
30	Equipos para la recolección
31	Equipos para mantenimiento, transporte y almacenamiento
32	Maquinaria de post-recolección
33	Equipos para la producción animal
34	Equipos diversos de la explotación agropecuaria
35	Maquinaria industrial (fraccionamiento, procesamiento, envasado, etc.)
36	Vehículos y utilitarios
37	Implementación de prácticas para la conservación y uso responsable
38	Implementación de prácticas productivas
39	Implementación de técnicas de gestión, organización o administración
40	Implementación de fondo rotatorio

La clasificación de maquinaria utilizada para definir los tipos de actividad se especifica en el [Anexo 4](#).



## Anexo 1: Conceptos importantes

Tomado del Manual de la Encuesta Continua de Hogares, INE.

### Grupo familiar / hogar:

Persona o conjunto de personas con o sin vínculos de parentesco entre sí, que habitan bajo un mismo techo y que al menos para su alimentación dependen de un fondo común, participan de una “olla común” o presupuesto.

### Son integrantes del hogar:

- Personas que residen habitualmente en el hogar y que se hallan presentes.
- Personas que habitualmente residen en el hogar pero que están ausentes temporalmente, como por ejemplo por vacaciones, o internaciones por corto tiempo en un hospital o sanatorio.
- Personas que integrando habitualmente el hogar se encuentran ausentes por razones de trabajo, pero gran parte de sus ingresos personales o la totalidad de los mismos, es aportada a ese hogar, y además retornan al mismo en forma periódica.
- Personas que integrando habitualmente el hogar, se encuentran temporalmente ausentes por razones de estudio, pero que para su sustento dependen completamente, de los ingresos de ese hogar.
- Personas becadas y que momentáneamente no se encuentran en el hogar.

### No son integrantes del hogar:

- Personas que tienen su lugar de residencia en algún otro sitio, pero que se hallan temporalmente por visita, estudio, etc.
- Personas que si bien periódicamente retornan a ese hogar, tienen otro al que aportan la mayor parte de sus ingresos personales.
- Personas que si bien integraron el hogar, hoy se encuentran ausentes por estar internados permanentemente en asilos o en casas de salud y que seguramente no volverán a ese hogar. A pesar de que sus ingresos sean volcados al hogar, no se los considera integrantes del mismo a los efectos de la encuesta.

### Sexo:

Siempre formular esta pregunta. Es importante no guiarse por el nombre declarado, ya que se puede incurrir en error. Siempre debe registrarse el sexo declarado por la persona y marcar el código adecuado.

### Ascendencia étnico – racial:

*¿Qué son las etnias?*

La etnia es principalmente una categoría de auto-adscripción y pertenencia a un nosotros (por contraposición a los otros) generado por el hecho de compartir un origen y una historia; que a su vez puede plasmarse en una cosmovisión, costumbres, tradiciones y rasgos culturales compartidos.

Se entiende por ascendencia el origen étnico-racial que corresponde a una construcción social basada en las diferencias fenotípicas de las personas.

*¿Cómo se pregunta la ascendencia étnico-racial de una persona?*

Téngase en cuenta que siempre las respuestas son por auto-identificación. Se debe de anotar las respuestas del/los informante/s del hogar de acuerdo a la percepción que los mismos tengan de sí y de las personas que vivan en su hogar. Por lo tanto, independientemente de aquello que pueda suponer, se debe preguntar sobre la ascendencia étnico-racial.

La línea genética de los informantes como la autodeterminación cultural y social son algunos de los insumos para su respuesta. Tener siempre en cuenta que es una pregunta de percepción.

La forma de recabar la ascendencia étnico-racial (conforme al Censo 2011) puede requerir de la formulación de dos preguntas:

1) ¿Cree usted tener ascendencia...?

2) ¿Cuál considera la principal?

Usted debe formular la pregunta tal cual está redactada y leer cada opción marcando “SÍ” o “NO” de acuerdo a las respuestas del informante. En caso de que el entrevistado haya declarado tener más de una ascendencia, deberá indicar cuál de ellas es la principal.

No se considera ascendencia a la nacionalidad de los antecesores. No se debe registrar español, italiano, portugués, brasilero, etc.

#### **Relación de parentesco con el titular:**

Se registrará el grado de parentesco que tenga el integrante del grupo familiar con el participante titular del proyecto.

Cuando existan hijos en el hogar se deberá tener presente que la opción “Hijo de Ambos” o “Hijo del Cónyuge” únicamente es posible si en el hogar se encuentran presentes tanto el participante como el cónyuge. Si la persona declara espontáneamente que se trata de un hijo adoptado o de crianza, regístrelo de la misma manera que los hijos biológicos, en la categoría que corresponda (de ambos, solo del cónyuge o solo del jefe).

Es necesario verificar la consistencia entre los diferentes parentescos y la edad.

#### **¿Asiste actualmente a un centro educativo formal?**

De acuerdo a la Organización de las Naciones Unidas para la Educación, la Ciencia y la Cultura (UNESCO):

La educación formal es la “educación impartida en el sistema de escuelas, colegios, universidades y otros establecimientos de enseñanza formales. Normalmente constituye una ‘escalera’ continua de enseñanza, en jornadas completas para niños y jóvenes, que se inicia generalmente a partir de los 5 a 7 años y hasta los 20 a 25 años”.

La respuesta será afirmativa para aquellas personas que declaren concurrir a un establecimiento de enseñanza formal (público o privado) al momento del relevamiento, o que estando matriculados no asisten por causas momentáneas.

### **Situación ocupacional**

Puede ser muy variada y no solo tratarse de mujeres productoras. Sin embargo, es importante que la persona visualice específicamente si realiza tareas dentro del predio, cuestión que puede estar respondida en la pregunta siguiente. Es importante tener en consideración que si efectivamente le dedica horas a la actividad productiva (como única actividad mencionada), entonces la situación ocupacional debe ser “productora”.

### **Rubro Principal del Núcleo Familiar vs. Rubro Principal de la participante**

Las preguntas se realizan en ese orden para que pueda identificarse una posible invisibilizada actividad de la mujer. Pueden coincidir o no, pero el objetivo es que la mujer se aproxime a una perspectiva individualizada de su actividad.

### **Tareas reproductivas**

Son aquellas que permiten la reproducción de la familia como tal. Se trata de tareas dedicadas al mantenimiento y cuidado de la familia y el hogar, como las destinadas a la alimentación o educación. Respecto de la cuantificación de horas dedicadas a estas tareas, puede ser una pregunta que la persona deba elaborar. Puede ser un buen comienzo hacer el cálculo diario y luego la estimación semanal.

### **Tareas productivas**

Es importante que se consideren y visualicen todas las actividades que realiza cada una de las mujeres respecto de su actividad productiva, por más insignificante que le parezca.

### **Participación de otras convocatorias**

Visto que en muchas oportunidades los productores y productoras tienen dificultades para relacionar una convocatoria con la fuente de financiamiento o la entidad responsable, lo importante en esta pregunta es que sea el técnico o técnica quien establezca ese vínculo para responder la pregunta. De esta forma, lo aconsejable no mencionarles las respuestas específicamente a las mujeres, para no generar confusiones o subregistros, sino esperar sus respuestas y luego intentar identificar la mejor opción/es.

### **Tipo de tenencia**

Se completa desde la perspectiva de cada participante y lo importante es reconocer si el nombre de la mujer aparece en algún documento legal reconocido.

## Anexo 2: Opciones de Ámbitos, Sub-Ámbitos y Tipos de Actividad

A continuación, se listan las opciones de ámbitos y sub-ámbitos para definir objetivos específicos, tanto grupales como individuales. Así como también los Tipos de Actividad asociados a cada uno de ellos.

Ámbitos	Sub-Ámbitos	Tipos de Actividad
<b>Social</b>	Asociativismo / Cooperativismo	Capacitación
		Talleres y actividades grupales
<b>Económico- Productivo</b>	Iniciación Productiva	Capacitación
		Talleres y actividades grupales
		Compra de animales - Aves
		Compra de animales - Caprinos
		Compra de animales - Equinos
		Compra de animales - Ovinos
		Compra de animales - Suinos
		Compra de animales - Vacunos
		Compra de insumos productivos (semillas, fertilizantes, raciones, etc.)
		Formalización de emprendimientos
		Implementación de técnicas de gestión, organización o administración
		Productividad
	Talleres y actividades grupales	
	Compra de animales - Aves	
	Compra de animales - Caprinos	
	Compra de animales - Equinos	
	Compra de animales - Ovinos	
	Compra de animales - Suinos	
	Compra de animales - Vacunos	
	Compra de insumos productivos (semillas, fertilizantes, raciones, etc.)	
	Implementación de técnicas de gestión, organización o administración	
	Comercialización y acceso a mercados	Capacitación
		Talleres y actividades grupales
		Implementación de técnicas de gestión, organización o administración
	Encadenamientos productivos	Capacitación
		Talleres y actividades grupales
		Implementación de técnicas de gestión, organización o administración
	Financiamiento	Capacitación
Talleres y actividades grupales		

	Implementación de técnicas de gestión, organización o administración
	Implementación de fondo rotatorio
Logística	Capacitación
	Talleres y actividades grupales
	Implementación de técnicas de gestión, organización o administración
Acceso a tierra	Capacitación
	Talleres y actividades grupales
Infraestructura física	Galpones
	Invernáculos
	Potreros/ Alambrados
	Caminería interna
	Comederos
	Sistema de riego (cañería, equipos, etc.)
	Fuentes de energía renovable (paneles solares, molinos, etc)
	Depósito y distribución de agua (no riego)
	Mangas
	Silos
	Balanzas y básculas
	Sala de ordeño
Bienes de capital	Equipos, insumos informáticos y software
	Máquinas motrices y estacionarias de tracción
	Maquinaria de preparación del suelo
	Equipos para el trabajo de suelo
	Equipos para siembra, plantación y trasplante
	Equipos para aporte de fertilizantes
	Equipos para el cuidado y la protección de plantas
	Equipos para la recolección
	Equipos para mantenimiento, transporte y almacenamiento
	Maquinaria de post-recolección
	Equipos para la producción animal
	Equipos diversos de la explotación agropecuaria
	Maquinaria industrial (fraccionamiento, procesamiento, envasado, etc.)
	Vehículos y utilitarios
Manejo	Capacitación
	Talleres y actividades grupales
	Compra de insumos productivos (semillas, fertilizantes, raciones, etc.)
	Implementación de prácticas productivas

	Genética	Capacitación
		Talleres y actividades grupales
		Compra de animales - Aves
		Compra de animales - Caprinos
		Compra de animales - Equinos
		Compra de animales - Ovinos
		Compra de animales - Suinos
		Compra de animales - Vacunos
		Compra de insumos productivos (semillas, fertilizantes, raciones, etc.)
		Implementación de prácticas productivas
	Alimentación/nutrición	Capacitación
		Talleres y actividades grupales
Compra de insumos productivos (semillas, fertilizantes, raciones, etc.)		
Implementación de prácticas productivas		
Sanidad	Capacitación	
	Talleres y actividades grupales	
	Compra de insumos productivos (semillas, fertilizantes, raciones, etc.)	
	Implementación de prácticas productivas	
<b>Ambiental</b>	Adaptación al Cambio Climático	Capacitación
		Talleres y actividades grupales
		Implementación de prácticas para la conservación y uso responsable
	Biodiversidad	Capacitación
		Talleres y actividades grupales
		Implementación de prácticas para la conservación y uso responsable
	Campo natural	Capacitación
		Talleres y actividades grupales
		Implementación de prácticas para la conservación y uso responsable
	Gestión de residuos	Capacitación
		Talleres y actividades grupales
		Implementación de prácticas para la conservación y uso responsable
	Monte nativo	Capacitación
		Talleres y actividades grupales
		Implementación de prácticas para la conservación y uso responsable
	RRNN: Agua	Capacitación
		Talleres y actividades grupales
		Implementación de prácticas para la conservación y uso responsable

	RRNN: Aire	Capacitación
		Talleres y actividades grupales
		Implementación de prácticas para la conservación y uso responsable
	RRNN: Suelo	Capacitación
		Talleres y actividades grupales
		Implementación de prácticas para la conservación y uso responsable

## Anexo 3: Clasificación tipos de maquinaria

A continuación, se definen los distintos tipos de maquinaria utilizados en los tipos de actividades del proyecto.

La clasificación utilizada está basada en la norma internacional ISO 3339 (UNE 68051).

### **Máquinas motrices y estacionarias de tracción:**

Motores que transforman la energía química del combustible en energía mecánica para accionamiento directo de ejes de máquinas agrícolas, o de elementos de propulsión (ruedas, cadenas...) que suministran esfuerzo de tracción en su desplazamiento (potencia de tracción). También proporcionan un caudal de aceite bajo presión para el accionamiento de motores hidráulicos y otros dispositivos de las máquinas agrícolas.

Como máquinas más representativas del grupo se encuentran los tractores agrícolas; también incluye los bastidores autopropulsados sobre los que se instalan máquinas de diferente tipo, como los equipos de recolección de granos y semillas, o los aviones para tratamientos aéreos y los motores estacionarios, como los que se utilizan para accionar equipos de riego.

### **Maquinaria de preparación del suelo:**

- Equipos para prospección de aguas subterráneas, que recoge todo el material para ejecución de pozos y extracción de aguas subterráneas.
- Equipos para desmonte, para el arranque y la eliminación de la vegetación leñosa, incluida las raíces, necesarias para la puesta en cultivo de un suelo forestal más o menos degradado; este grupo de máquinas puede tener interés para el manejo de cultivos leñosos de aprovechamiento energético
- Equipos para la preparación primaria del suelo, específicos para labores muy profundas eliminando las capas endurecidas que limitan el desarrollo radicular, especialmente en las plantaciones arbóreas, así como la eliminación de las piedras que puedan interferir con los cultivos
- Equipos para la construcción de canales, zanjas de riego y saneamiento, relacionados con el manejo del agua en el suelo, tanto en lo que se refiere al riego como al drenaje de suelos.
- Equipos para la construcción de caminos rurales, que incluye la maquinaria para excavación, transporte y asentado de la tierra.

### **Equipos para el trabajo de suelo:**

Diseñados para ser arrastrados por los tractores agrícolas y/o accionados por sus tomas de fuerza. La robustez de la estructura a la que van unidas las piezas labrantes aumenta a medida que lo hace la profundidad de intervención en el suelo. Se establecen los siguientes subgrupos:

- Equipos para labores profundas, que son la base del laboreo "primario" del suelo.
- Equipos para preparación de lecho de siembra, que hacen posible el laboreo "secundario".
- Equipos para labores entre líneas, que permiten realizar las labores una vez que el cultivo ha sido implantado.
- Equipos para preparación de substrato para cultivo forzado, maquinaria especializada de la agricultura intensiva.
- Otros equipos para trabajo del suelo que no encajen en los subgrupos anteriores pero que sean una alternativa para cualquier equipo de trabajo del suelo.



- Los elementos labrantes toman formas diversas, predominando las denominadas púas, dientes o rejas, los discos y las azadas.

#### **Equipos para siembra, plantación y trasplante:**

- Máquinas para siembra, que permiten la implantación de los cultivos a partir de semilla.
- Máquinas para plantación, que hacen posible la implantación del cultivo a partir de cierta cantidad de material vegetal, incluida una planta completa procedente de un semillero.
- Otras máquinas para siembra y plantación, que incluiría los equipos que no pudieran ser encajados en los dos subgrupos anteriores

#### **Equipos para aporte de fertilizantes:**

En el caso de aportes orgánicos se relaciona la cantidad de material esparcido con el desplazamiento del equipo sobre el campo. Disponen de una tolva grande, o de un depósito cuando se distribuyen productos líquidos, ya que los aportes pueden ser de varias toneladas por hectárea. En el caso de abonos minerales, la dosificación se consigue modificando el orificio de salida de la tolva, cayendo el material directamente al suelo, sobre unos dispositivos de proyección (discos o trompas oscilantes) o en una corriente de aire. Para conseguir uniformidad en la distribución con los sistemas de proyección es necesario un solapamiento entre pasadas contiguas. En algunos casos se incluye proporcionalidad entre el avance y la cantidad aportada. En el caso de fertilizantes líquidos se utilizan sistemas de bombeo y boquillas de pulverización (pulverizador hidráulico).

#### **Equipos para el cuidado y la protección de plantas:**

- Equipos para recortar y podar
- Equipos para protección contra agentes atmosféricos
- Equipos para el control de plagas, enfermedades y malezas
- Equipos para montaje de espalderas
- Aplicadores de cubierta del suelo

#### **Equipos para la recolección:**

Pueden considerarse dos tipos constructivos:

- Máquinas que realizan todo el proceso de recolección en una sola fase, incluyendo las operaciones que se necesitan para sacar la cosecha del campo, como en el caso de la recolección de granos y semillas.
- Máquinas que realizan una o varias etapas del proceso de recolección, como la siega o la recogida de la hierba para ensilar o henificar, o el descoronado, arranque y limpieza en la remolacha azucarera.

#### **Equipos para mantenimiento, transporte y almacenamiento:**

- Pueden establecerse dos bloques:
- Equipos móviles, como remolques agrícolas y palas cargadoras para su montaje frontal en los tractores agrícolas.
- Equipos e instalaciones fijas para el movimiento de cosechas en el almacén, como cintas transportadoras, sistemas de conducciones para el transporte de grano, etc.

### **Maquinaria de post-recolección:**

Equipos estacionarios que disponen de sistemas recepción para la cosecha que llega del campo, de almacenamiento para antes y después del proceso que se realiza. En este grupo se incluyen los equipos para el secado, especialmente de granos y semillas, así como para la calibración y limpieza final de frutas y hortalizas para su consumo en fresco.

### **Equipos para la producción animal:**

- Pueden establecerse varios bloques:
- Equipos fijos o móviles dotados de tolvas en las que se realizan las mezclas, a partir de las cuales se realiza la distribución sobre los comederos del ganado.
- Instalaciones de ordeño que incluyen los dispositivos de generación de vacío y las unidades de ordeño, con los mecanismos que hacen posible los diferentes niveles de mecanización, incluido el ordeño robotizado.
- Instalaciones y dispositivos para la contención y el manejo del ganado.
- Equipos para la higiene de las instalaciones ganaderas.

### **Equipos diversos de la explotación agropecuaria:**

Los subgrupos más representativos son:

- Sistemas de climatización de las instalaciones (calefacción, refrigeración y ventilación con corrección de la humedad ambiental).
- Sistemas para recogida de residuos ganaderos, para su almacenamiento y acondicionado y para su esparcido en el campo.