



Ministerio
de Ganadería,
Agricultura y Pesca

Dirección General
de la Granja

Boletín de precios MERCADOS EXTERNOS para frutas y hortalizas



Montevideo, 26 de mayo de 2023

Año XXXI Semana N° 21

PRECIOS MAYORISTAS DEL MERCADO REGIONAL



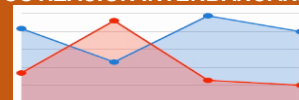
ARGENTINA

BUENOS AIRES

Fuente: Corporación del Mercado Central de Buenos Aires

Fecha de relevamiento: 26/05/2023

COTIZACIÓN INTERBANCARIA



USD 1 dólar americano

\$ 246,59 Pesos Argentinos



HORTALIZAS

PRODUCTO	VARIEDAD	ORIGEN	ENVASE	CALIDAD	TAMAÑO	Precio más Frecuente	
						\$Arg/Kg.	USD/Kg.
Ajo	Mdo. Chino	Mendoza	Ristra 100	Primera	3	280	1,14
	Mdo. Chino	Mendoza	Ristra 100	Primera	4	362,5	1,47
	Mdo. Chino	Mendoza	Ristra 100	Primera	7	300	1,22
	Mdo. Chino	Mendoza	Ristra 100	Primera	8	443,75	1,80
	Mdo. Chino	Mendoza	Ristra 100	Primera	10	535	2,17
	Mdo. Chino	Mendoza	Ristra 100	Primera	11	581,82	2,36
	Mdo. Chino	Mendoza	Ristra 100	Primera	12	633,33	2,57
Boniato	Arapey	Brasil	Bolsa 20 kg	Primera	Mediano	265	1,07
	Arapey	S. Pedro	Bolsa 15 kg	Primera	Mediano	273,33	1,11
	Beauregard	S. Pedro	Bolsa 15 kg	Primera	Mediano	426,67	1,73
Calabacín	Anc. Cokena	Bs. As.	Bolsa 15 kg	Primera	Grande	85,33	0,35
	Anc. Cokena	Mendoza	Bolsa 15 kg	Primera	Grande	86,67	0,35
	Anc. Cokena	Mendoza	Bolsa 15 kg	Primera	Mediano	73,33	0,30
	Anquito	Mendoza	Bolsa 15 kg	Primera	Mediano	76,67	0,31
Cebolla	Blanca	Mendoza	Bolsa 20 kg	Primera	Mediano	107,5	0,44
	Blanca	S. Bs. As.	Bolsa 20 kg	Primera	Mediano	115	0,47
	Colorada	Rio Negro	Bolsa 20 kg	Primera	Mediano	110	0,45

Cebolla	Colorada	S. Bs. As.	Bolsa 20 kg	Primera	Mediano	110	0,45
	Valenciana	Rio Negro	Bolsa 20 kg	Primera	Mediano	87,5	0,35
	Valenciana	Rio Negro	Bolsa 20 kg	Segunda	Mediano	68	0,28
	Valenciana	S. Bs. As.	Bolsa 20 kg	Primera	Mediano	89	0,36
	Valenciana	S. Bs. As.	Bolsa 20 kg	Segunda	Chico	37,5	0,15
	Valenciana	S. Bs. As.	Bolsa 20 kg	Segunda	Mediano	65	0,26
Maíz	Amarillo	Salta	Jaula 15 kg	Primera	Mediano	273,33	1,11
Papa	Daisy	SE Bs. As.	Bolsa 20 kg	Primera	Mediano	195	0,79
	Innovator	SE Bs. As.	Bolsa 20 kg	Segunda	Mediano	72,5	0,29
	Spunta	SE Bs. As.	Bolsa 18 kg	Primera	Mediano	155,56	0,63
	Spunta	SE Bs. As.	Bolsa 18 kg	Segunda	Mediano	136,11	0,55
Zanahoria	Chantenay	Bs. As.	Bolsa 10 kg	Primera	Mediano	115	0,47
	Chantenay	Bs. As.	Bolsa 18 kg	Primera	Mediano	116,67	0,47
	Chantenay	Mendoza	Bolsa 10 kg	Primera	Mediano	120	0,49
	Chantenay	Mendoza	Bolsa 18 kg	Primera	Mediano	125	0,51
Zapallo	Tetsukabuto	Mendoza	Bolsa 15 kg	Primera	Grande	86,67	0,35
	Tetsukabuto	Mendoza	Bolsa 15 kg	Primera	Mediano	73,33	0,30
	Tetsukabuto	Rio Negro	Bolsa 20 kg	Primera	Grande	80	0,32



FRUTAS

PRODUCTO	VARIEDAD	ORIGEN	ENVASE	CALIDAD	TAMAÑO	Precio más Frecuente	
						\$Arg/Kg.	USD/Kg.
Caqui	-	Bs. As.	Bandeja 4 kg	Elegido	Mediano	950	3,85
	-	Bs. As.	Caja 4 kg	Comercial	Mediano	700	2,84
	-	Bs. As.	Caja 4 kg	Elegido	Grande	1250	5,07
Ciruela	Angeleno	Mendoza	Caja 10 kg	Elegido	Mediano	530	2,15
	Angeleno	Rio Negro	Caja 10 kg	Elegido	Grande	750	3,04
	Angeleno	Rio Negro	Caja 10 kg	Elegido	Mediano	580	2,35
Frutilla	-	M. del Plata	Caja 5 kg	Elegido	Grande	1900	7,71
	-	Santa Fe	Caja 2 kg	Elegido	Mediano	2550	10,34
	-	Tucumán	Caja 2 kg	Elegido	Granel	2500	10,14
Granada	-	Córdoba	Caja 4 kg	Elegido	Grande	350	1,42
Higo	-	Jujuy	Caja 2 kg	Elegido	Grande	1200	4,87
Kiwi	-	Bs. As.	Caja 10 kg	Elegido	Chico	380	1,54
	-	Bs. As.	Caja 10 kg	Elegido	Grande	740	3,00
	-	Bs. As.	Caja 10 kg	Elegido	Mediano	610	2,47
	-	Chile	Caja 10 kg	Elegido	Grande	950	3,85
	-	Chile	Caja 10 kg	Elegido	Mediano	880	3,57
Limón	Eureka	Jujuy	Caja 18 kg	Elegido	125/138	161,11	0,65
	Eureka	Salta	Caja 18 kg	Elegido	100/125	155,56	0,63

Limón	Eureka	Tucumán	Bolsa 14 kg	Comercial	Granel	85,71	0,35
	Eureka	Tucumán	Caja 18 kg	Elegido	113/138	144,44	0,59
	Eureka	Tucumán	Caja 18 kg	Elegido	125/138	122,22	0,50
	Génova	Corrientes	Bolsa 15 kg	Comercial	Granel	73,33	0,30
	Génova	Corrientes	Caja 18 kg	Comercial	120/140	100	0,41
	Génova	Entre Ríos	Caja 18 kg	Comercial	100/138	111,11	0,45
Mandarina	Criolla	Entre Ríos	Caja 18 kg	Elegido	Grande	333,33	1,35
	Criolla	Entre Ríos	Caja 18 kg	Elegido	Mediano	288,89	1,17
	Dancy	Entre Ríos	Caja 18 kg	Elegido	Grande	338,89	1,37
	Dancy	Entre Ríos	Caja 18 kg	Elegido	Mediano	205,56	0,83
	Nova	Entre Ríos	Caja 18 kg	Elegido	Mediano	205,56	0,83
	Okitzu	Entre Ríos	Caja 18 kg	Elegido	Grande	183,33	0,74
	Okitzu	Entre Ríos	Caja 18 kg	Elegido	Mediano	211,11	0,86
Maní	-	Salta	Bolsa 5 kg	Elegido	Granel	1000	4,06
Manzana	Cripps Pink	Rio Negro	Caja 20 kg	Elegido	125/138	255	1,03
	Granny Smith	Rio Negro	Caja 18 kg	Elegido	072/088	477,78	1,94
	Granny Smith	Rio Negro	Caja 18 kg	Elegido	113/125	444,44	1,80
	Granny Smith	Rio Negro	Jaula 18 kg	Comercial	100/113	344,44	1,40
	Granny Smith	Rio Negro	Jaula 18 kg	Comercial	125/138	283,33	1,15
	Red Delicious	Chile	Caja 20 kg	Elegido	088/113	600	2,43
	Red Delicious	Rio Negro	Caja 18 kg	Comercial	138/150	294,44	1,19
	Red Delicious	Rio Negro	Caja 18 kg	Elegido	113/125	444,44	1,80
	Red Delicious	Rio Negro	Caja 18 kg	Elegido	125/138	416,67	1,69
	Red Delicious	Rio Negro	Caja 20 kg	Elegido	072/080	365	1,48
	Red Delicious	Rio Negro	Caja 20 kg	Elegido	088/113	475	1,93
	Red Delicious	Rio Negro	Jaula 18 kg	Comercial	072/080	283,33	1,15
	Red Delicious	Rio Negro	Jaula 18 kg	Comercial	125/138	277,78	1,13
	Red Delicious	Rio Negro	Jaula 20 kg	Elegido	113/125	325	1,32
	Rome Beaut	Rio Negro	Caja 20 kg	Elegido	113/125	395	1,60
	Royal Gala	Rio Negro	Caja 18 kg	Elegido	090/110	383,33	1,55
	Melón	Amarillo	Salta	Bandeja 10 kg	Elegido	Mediano	400
Early Dew		Corrientes	Bandeja 8 kg	Elegido	Mediano	275	1,12
Rocío Miel		Mendoza	Bandeja 10 kg	Elegido	Mediano	280	1,14
Rocío Miel		Salta	Caja 10 kg	Elegido	Grande	440	1,78
Rocío Miel		Salta	Caja 10 kg	Elegido	Mediano	400	1,62
Membrillo	-	Rio Negro	Caja 17 kg	Elegido	Grande	300	1,22
	-	Rio Negro	Caja 15 kg	Elegido	Granel	266,67	1,08
Naranja	Baianinha	Brasil	Caja 19 kg	Comercial	090/110	263,16	1,07
	Buckeye	Entre Ríos	Caja 18 kg	Elegido	080/100	227,78	0,92
	Lane Late	España	Caja 15 kg	Elegido	050/060	486,67	1,97
	Navelina	Bs. As.	Caja 17 kg	Elegido	070/080	241,18	0,98
	New Hall	Entre Ríos	Caja 18 kg	Elegido	090/110	250	1,01
	Ombliigo	Corrientes	Caja 18 kg	Elegido	090/110	233,33	0,95
	Pera Rio	Brasil	Caja 16 kg	Comercial	050/065	318,75	1,29
	Salustiana	Corrientes	Caja 18 kg	Elegido	090/110	238,89	0,97

Naranja	Salustiana	Corrientes	Caja 18 kg	Elegido	110/130	222,22	0,90
	Salustiana	Entre Ríos	Caja 18 kg	Elegido	090/110	238,89	0,97
	Salustiana	Entre Ríos	Caja 18 kg	Elegido	120/140	222,22	0,90
	Salustiana	Salta	Caja 20 kg	Elegido	110/130	210	0,85
	Valencia	Egipto	Caja 16 kg	Elegido	080/090	493,75	2,00
Palta	-	Tucumán	Caja 8 kg	Comercial	Mediano	450	1,82
	Hass	Brasil	Bandeja 10 kg	Elegido	Grande	1080	4,38
	Hass	Brasil	Bandeja 10 kg	Elegido	Mediano	950	3,85
	Hass	Chile	Caja 10 kg	Elegido	Grande	2400	9,73
	Hass	Chile	Caja 10 kg	Elegido	Mediano	2050	8,31
	Hass	Jujuy	Caja 10 kg	Elegido	Mediano	950	3,85
	Hass	Perú	Bandeja 10 kg	Elegido	Mediano	1030	4,18
	Lula	Jujuy	Bandeja 8 kg	Elegido	Granel	637,5	2,59
	Lula	Tucumán	Bandeja 8 kg	Comercial	Granel	550	2,23
Pera	Packham's	Rio Negro	Caja 10 kg	Elegido	030/040	270	1,09
	Packham's	Rio Negro	Caja 18 kg	Elegido	070/090	238,89	0,97
	Packham's	Rio Negro	Caja 18 kg	Elegido	090/110	211,11	0,86
	Red Bartl	Rio Negro	Caja 18 kg	Elegido	070/090	161,11	0,65
	Williams	Rio Negro	Caja 10 kg	Elegido	035/045	230	0,93
	Williams	Rio Negro	Caja 18 kg	Elegido	070/090	194,44	0,79
	Williams	Rio Negro	Caja 18 kg	Elegido	120/135	177,78	0,72
	Williams	Rio Negro	Jaula 18 kg	Comercial	135/150	138,89	0,56
	Williams	Rio Negro	Jaula 18 kg	Elegido	090/110	155,56	0,63
Pomelo	Blanco	Entre Ríos	Caja 18 kg	Elegido	048/066	200	0,81
	Rosado	Salta	Caja 18 kg	Elegido	070/090	200	0,81
	Ruby Red	Entre Ríos	Caja 18 kg	Elegido	050/070	272,22	1,10
	Star Ruby	Chile	Caja 16 kg	Elegido	050/060	393,75	1,60
	Star Ruby	Entre Ríos	Caja 18 kg	Elegido	048/066	294,44	1,19
	Star Ruby	Salta	Caja 18 kg	Elegido	050/070	316,67	1,28
Uva	Arra 15	Brasil	Caja 8 kg	Elegido	Granel	1125	4,56
	California	San Juan	Bandeja 12 kg	Elegido	Granel	358,33	1,45
	Red Globe	Mendoza	Bandeja 10 kg	Elegido	Grande	490	1,99
	Red Globe	San Juan	Bandeja 10 kg	Elegido	Granel	470	1,91
	Superior	San Juan	Bandeja 10 kg	Elegido	Grande	460	1,87
	T. Seedless	Chile	Caja 8 kg	Elegido	Grande	1000	4,06



BRASIL

PORTO ALEGRE

Fuente: Central de Abastecimiento Rio Grande Del Sur (CEASA)

Fecha de relevamiento: 11/05/2023

COTIZACIÓN INTERBANCARIA



USD 1 dólar americano

\$ 4,9984 Reales Brasileños



HORTALIZAS

PRODUCTO	VARIEDAD	ORIGEN	ENVASE	CALIDAD	TAMAÑO	Precio más Frecuente	
						R\$/Kg.	USD/Kg.
Ajo	-	Importado	-	-	-	18	3,60
	-	Brasil	-	-	-	18	3,60
Boniato	-	Brasil	-	-	-	3,33	0,67
Cebolla	-	Importado	-	-	-	3	0,60
	-	Brasil	-	-	-	2,50	0,50
	Colorada	Brasil	-	-	-	5	1,00
Maíz (*)	Amarillo	Brasil	Band. 3 uni(*)	-	-	3,50	0,70
Papa	-	Brasil	-	-	-	2,60	0,52
Zanahoria	-	Brasil	-	-	-	3,25	0,65
Zapallo	-	Brasil	-	-	-	3,50	0,70

Nota: Producto marcado con (*) tiene precio por envase.



FRUTAS

PRODUCTO	VARIEDAD	ORIGEN	ENVASE	CALIDAD	TAMAÑO	Precio más Frecuente	
						R\$/Kg.	USD/Kg.
Arándano	-	Brasil	-	-	-	100	20,01
Caqui	-	Importado	-	-	-	5	1
	Chocolate	Brasil	-	-	-	5	1
	Fuyu	Brasil	-	-	-	6,67	1,33
	Mole	Brasil	-	-	-	5,71	1,14
Ciruella	-	Importado	-	-	-	15,56	3,11
Durazno	-	Importado	-	-	-	14,44	2,89
Frutilla	-	Brasil	-	-	-	20	4
Higo	Maduro	Brasil	-	-	-	13,89	2,78

	Verde	Brasil	-	-	-	7	1,40
Kiwi	-	Importado	-	-	-	14	2,80
	-	Brasil	-	-	-	10	2
Limón	-	Importado	-	-	-	7,14	1,43
	Siciliano	Brasil	-	-	-	7,14	1,43
Mandarina	Común	Brasil	-	-	-	3,33	0,67
	Otras	Brasil	-	-	-	2,78	0,56
	Ponkan	Brasil	-	-	-	3,33	0,67
Maní	c/cascara	Brasil	-	-	-	8,80	1,76
Manzana	Fuji	Brasil	Caja Papel	-	-	5,83	1,17
	Fuji	Brasil	Caja Plástico	-	-	4,72	0,94
	Fuji	Importada	-	-	-	12,78	2,56
	Gala	Brasil	Caja Papel	-	-	5,83	1,17
	Gala	Brasil	Caja Plástico	-	-	5,55	1,11
	Gala	Importado	-	-	-	8,33	1,67
	Golden	Brasil	Caja Papel	-	-	7,22	1,44
	Granny Smith	Brasil	-	-	-	9,21	1,84
	Red Delicious	Brasil	-	-	-	9,47	1,89
Melón	Español	Brasil	-	-	-	5,84	1,17
	Galia	Brasil	-	-	-	8,89	1,78
	Cantaloupe	Brasil	-	-	-	8,89	1,78
	Net	Brasil	-	-	-	9,16	1,83
	Naranja	Brasil	-	-	-	9,17	1,83
	Piel de Sapo	Brasil	-	-	-	6,25	1,25
Naranja	Ombligo	Brasil	-	-	-	3,33	0,67
	-	Importada	-	-	-	10,71	2,14
	Jugo	Brasil	-	-	-	2,50	0,50
Nectarina	-	Importado	-	-	-	11,11	2,22
	-	Brasil	-	-	-	9,78	1,96
Palta	-	Brasil	-	-	-	3,05	0,61
Pera	Asiática	Brasil	-	-	-	15	3
	Danjou	Brasil	-	-	-	7,56	1,51
	Williams	Brasil	-	-	-	6,95	1,39
	Packham's	Brasil	-	-	-	6,95	1,39
	-	Brasil	-	-	-	3,50	0,70
Sandía	Baby	Brasil	-	-	-	7	1,40
	-	Brasil	-	-	-	2,20	0,44
Uva	Común de mesa	Brasil	-	-	-	6	1,20
	-	Importada	-	-	-	14,38	2,88
	Fina de mesa	Brasil	-	-	-	12,50	2,50

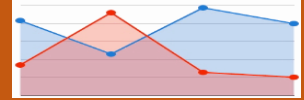


CHILE

SANTIAGO DE CHILE

Fuente: Mercado Mayorista Lo Valledor
Fecha de relevamiento: 26/05/2023

COTIZACIÓN INTERBANCARIA



USD 1 dólar americano

\$ 809,24 Pesos Chilenos



HORTALIZAS

PRODUCTO	VARIEDAD	ORIGEN	ENVASE	CALIDAD	TAMAÑO	Precio promedio ponderado	
						\$Chi/Kg.	USD/Kg.
Ajo	Chino	China	Caja 10 kg	Primera	-	1427,8	1,76
Cebolla	-	Reg. Metro.	Caja 20 kg	1ra guarda	-	500	0,62
	-	O'Higgins	Malla 18 kg	1ra guarda	-	444,44	0,55
	-	O'Higgins	Saco 25 kg	1ra guarda	-	440	0,54
	-	Reg. Metro.	Caja 20 kg	2da guarda	-	550	0,68
	-	O'Higgins	Malla 18 kg	2da guarda	-	416,67	0,51
	-	O'Higgins	Saco 25 kg	2da guarda	-	480	0,59
	-	Reg. Metro.	Caja 20 kg	3ra guarda	-	550	0,68
	-	O'Higgins	Malla 18 kg	3ra guarda	-	333,33	0,41
	-	O'Higgins	Saco 25 kg	3ra guarda	-	480	0,59
Maíz	Dulce o Ame.	Limarí	\$/unidad*	Primera	-	177	0,22
Papa	Asterix	Los Lagos	Malla 25 kg	1ra guarda lav.	-	516,52	0,64
	Asterix	Melipilla	Saco 25 kg	1ra nueva	-	525,16	0,65
	Cardinal	Melipilla	Saco 25 kg	1ra nueva	-	510,76	0,63
	Red Lady	La Araucanía	Saco 25 kg	1ra cosecha	-	444,6	0,55
	Rodeo	Los Lagos	Malla 25 kg	1ra guarda lav.	-	485,84	0,60
	Rosara	Biobío	Saco 25 kg	1ra cosecha	-	406,68	0,50
	Rosi	La Araucanía	Saco 25 kg	1ra cosecha	-	443,48	0,55
Zanahoria	-	Ñuble	Saco 20 kg	Camote	-	204,4	0,25
	-	Ñuble	Saco 20 kg	Primera	-	296,15	0,37
	-	Ñuble	Saco 20 kg	Segunda	-	263,3	0,33
Zapallo	-	O'Higgins	\$/kg	1ra guarda	-	241	0,30
	-	O'Higgins	\$/kg	2da guarda	-	170	0,21



FRUTAS

PRODUCTO	VARIEDAD	ORIGEN	ENVASE	CALIDAD	TAMAÑO	Precio promedio ponderado	
						\$Chi/Kg.	USD/Kg.
Arándano	-	Curicó	Bandeja 2 kg	Primera	-	6000	7,41
Frutilla	-	Melipilla	Bandeja 7 kg	Especial	-	1551	1,92
	-	Melipilla	Bandeja 7 kg	Primera	-	1214,29	1,50
	-	Melipilla	Bandeja 7 kg	Segunda	-	928,57	1,15
Kiwi	Hayward	O'Higgins	Bins 450 kg	Especial	-	688,89	0,85
	Hayward	O'Higgins	Bins 450 kg	Primera	-	592,31	0,73
	Hayward	O'Higgins	Bins 450 kg	Segunda	-	533,33	0,66
Limón	-	Cabildo	Malla 18 kg	Primera	-	459,5	0,57
	-	Melipilla	Malla 18 kg	Primera	-	459,17	0,57
	-	Elqui	Malla 18 kg	Primera	-	460	0,57
	-	Cabildo	Malla 18 kg	Primera	-	459,39	0,57
	-	Melipilla	Malla 18 kg	Primera	-	458,67	0,57
	-	Cabildo	Malla 18 kg	Segunda	-	348,28	0,43
	-	Melipilla	Malla 18 kg	Segunda	-	347,78	0,43
	-	Elqui	Malla 18 kg	Segunda	-	348,11	0,43
	-	Cabildo	Malla 18 kg	Segunda	-	348,56	0,43
	-	Melipilla	Malla 18 kg	Segunda	-	347,56	0,43
	-	Cabildo	Malla 18 kg	Tercera	-	237,06	0,29
	-	Melipilla	Malla 18 kg	Tercera	-	236,61	0,29
	-	Elqui	Malla 18 kg	Tercera	-	235,61	0,29
	-	Cabildo	Malla 18 kg	Tercera	-	208,83	0,26
	-	Melipilla	Malla 18 kg	Tercera	-	209,5	0,26
Mandarina	Clementina	Limarí	Bins 450 kg	Primera	-	644,44	0,80
	Clementina	Limarí	Bins 450 kg	Segunda	-	555,56	0,69
Manzana	Fuji royal	O'Higgins	Bins 400 kg	Especial	-	450	0,56
	Fuji royal	O'Higgins	Bins 400 kg	Primera	-	390,63	0,48
	Fuji royal	O'Higgins	Bins 400 kg	Segunda	-	325	0,40
	Granny Smith	O'Higgins	Bins 400 kg	Especial	-	400	0,49
	Granny Smith	O'Higgins	Bins 400 kg	Primera	-	379,55	0,47
	Granny Smith	O'Higgins	Bins 400 kg	Segunda	-	318,38	0,39
	Pink Lady	O'Higgins	Bins 400 kg	Especial	-	400	0,49
	Pink Lady	O'Higgins	Bins 400 kg	Primera	-	359,85	0,44
	Pink Lady	O'Higgins	Bins 400 kg	Segunda	-	300	0,37
Membrillo	Champion	O'Higgins	Bins 450 kg	Especial	-	408,33	0,50
	Champion	O'Higgins	Bins 450 kg	Primera	-	355,56	0,44
Naranja	Fukumoto	Melipilla	Bins 400 kg	Primera	-	450	0,56
	Fukumoto	O'Higgins	Bins 400 kg	Primera	-	462,5	0,57

Naranja	Fukumoto	O'Higgins	Bins 400 kg	Segunda	-	375	0,46
Palta	Hass	Cabildo	Caja 17 kg	Especial	-	4800	5,93
	Hass	Perú	Bandeja 10 kg	Especial	-	3150	3,89
	Hass	Petorca	Caja 17 kg	Especial	-	4800	5,93
	Hass	Cabildo	Caja 17 kg	Primera	-	4500	5,56
	Hass	Perú	Bandeja 10 kg	Primera	-	2742	3,39
	Hass	Petorca	Caja 17 kg	Primera	-	4500	5,56
	Hass	Cabildo	Caja 17 kg	Segunda	-	4200	5,19
	Hass	Perú	Bandeja 10 kg	Segunda	-	2438,9	3,01
	Hass	Petorca	Caja 17 kg	Segunda	-	4200	5,19
	Hass	Perú	Bandeja 10 kg	Tercera	-	2150	2,66
Pera	Packham's Triumph	O'Higgins	Bins 450 kg	Especial	-	377,78	0,47
	Packham's Triumph	O'Higgins	Bins 450 kg	Primera	-	344,44	0,43
	Packham's Triumph	O'Higgins	Bins 450 kg	Segunda	-	266,67	0,33
Uva	Autumn Royal	O'Higgins	Bandeja 18 kg	Primera	-	638,89	0,79
	Crimson Seedless	O'Higgins	Bandeja 18 kg	Primera	-	583,33	0,72
	Red Globe	Limarí	Bandeja 18 kg	Primera	-	583,33	0,72
	Thompson seedless	Limarí	Bandeja 18 kg	Segunda	-	861,11	1,06

Nota: Producto marcado con (*) tiene precio por envase/unidad.

PRECIOS MAYORISTAS DEL MERCADO EUROPEO



ESPAÑA

MADRID

Fuente: MERCAMADRID

Fecha de relevamiento: 26/05/2023

COTIZACIÓN INTERBANCARIA



EUR 1

USD 1,0751



HORTALIZAS

PRODUCTO	VARIEDAD	ORIGEN	ENVASE	CALIDAD	TAMAÑO	Precio más Frecuente	
						EUR/Kg.	USD/Kg.
Ajo	Seco	España	-	-	-	2,80	3,01
Boniato	-	España	-	-	-	1,25	1,34
Calabacín	-	España	-	-	-	2	2,15
Cebolla	Blanca Dulce	España	-	-	-	1,40	1,51
	Grano de oro	España	-	-	-	0,80	0,86
	Morada	España	-	-	-	0,70	0,75
Papa	Agria	España	-	-	-	0,75	0,81
	Blanca	España	-	-	-	0,75	0,81
	Mona Lisa Conf.	España	-	-	-	0,90	0,97
	Nueva	España	-	-	-	0,85	0,91
	Roja	España	-	-	-	0,90	0,97
Zanahoria	En Rama	España	-	-	-	1,47	1,58
	Carlota	España	-	-	-	1	1,08
Zapallo	O.V.	España	-	-	-	1,40	1,51



FRUTAS

PRODUCTO	VARIEDAD	ORIGEN	ENVASE	CALIDAD	TAMAÑO	Precio más Frecuente	
						EUR/Kg.	USD/Kg.
Arándanos	-	España	-	-	-	8	8,60
Damasco	-	España	-	-	-	2	2,15
Durazno	Rojo	Importado	-	-	-	2,25	2,42
	Amarillo	Importado	-	-	-	3	3,23
Granada	-	Importado	-	-	-	2,85	3,06

Kiwi	-	España	-	-	-	2,75	2,96
	-	Importado	-	-	-	2,75	2,96
Limón	Eureka	España	-	-	-	1,80	1,94
	Verna	España	-	-	-	0,85	0,91
Mandarinas	Nadorcott	España	-	-	-	1	1,08
	Nadorcott	Importado	-	-	-	1	1,08
	Orri	España	-	-	-	2,50	2,69
	Orri	Importado	-	-	-	2,50	2,69
Manzana	Fuji	España	-	-	-	1,75	1,88
	Fuji	Importado	-	-	-	1,75	1,88
	Granny Smith	España	-	-	-	1,50	1,61
	Granny Smith	Importado	-	-	-	1,50	1,61
	Pink Lady	España	-	-	-	2,10	2,26
	Pink Lady	Importado	-	-	-	2,10	2,26
	Royal Gala	España	-	-	-	1,60	1,72
	Royal Gala	Importado	-	-	-	1,60	1,72
	Golden	España	-	-	-	1,60	1,72
	Golden	Importado	-	-	-	1,60	1,72
	Reineta	España	-	-	-	1,50	1,61
	Reineta	Importado	-	-	-	1,50	1,61
	Starking	España	-	-	-	1,30	1,40
	Starking	Importado	-	-	-	1,30	1,40
Melón	Cantaloup	España	-	-	-	1,40	1,51
	Cantaloup	Importado	-	-	-	1,40	1,51
	Galia	España	-	-	-	1,10	1,18
	Galia	Importado	-	-	-	1,10	1,18
	Piel de Sapo	España	-	-	-	1,40	1,51
	Piel de Sapo	Importado	-	-	-	1,40	1,51
Naranja	Navel Powel	España	-	-	-	1,40	1,51
	Navel Powel	Importado	-	-	-	1,40	1,51
	Valencia Late	España	-	-	-	0,90	0,97
	Valencia Late	Importado	-	-	-	0,90	0,97
Nectarina	Amarillo	Importado	-	-	-	3	3,23
Palta	Hass	Importado	-	-	-	2,50	2,69
Pera	Blanquillas	España	-	-	-	1,70	1,83
	Blanquillas	Importado	-	-	-	1,70	1,83
	Conference	España	-	-	-	2,25	2,42
	Conference	Importado	-	-	-	2,25	2,42
	Ercolini	España	-	-	-	2,40	2,58
	Ercolini	Importado	-	-	-	2,40	2,58
Pomelo	Rojo	España	-	-	-	1,50	1,61
Sandia	-	España	-	-	-	0,55	0,59
	-	Importado	-	-	-	0,55	0,59
Uva	Red Globber	Importado	-	-	-	2,25	2,42

Uva	Blanca S/Sem.	Importado	-	-	-	3,50	3,76
	Negra S/Sem.	Importado	-	-	-	3,30	3,55



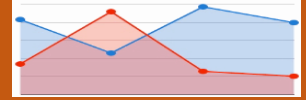
ITALIA

TORINO

Fuente: Centro Agro Alimentare Di Torino

Fecha de relevamiento: 26/05/2023

COTIZACIÓN INTERBANCARIA



EUR 1

USD 1,



HORTALIZAS

PRODUCTO	VARIEDAD	ORIGEN	ENVASE	CALIDAD	TAMAÑO	Precio más Frecuente	
						EUR/Kg.	USD/Kg.
Ajo	Blanco	España	Granel	Primera	-	3,30	3,55
	Blanco	España	Tres piezas	Primera	-	3,90	4,19
Cebolla	Blanca	India	Saco	Primera	50-70	1,25	1,34
	Blanca	México	Saco	Primera	60-80	1,50	1,61
	Rosada	Alemania	Saco	Primera	60-80	1,05	1,13
Papa	Blanca	Italia	Cajón	Primera	40-80	0,65	0,70
	Blanca nueva	Italia	Cajón	Primera	40-80	1,10	1,18
	Blanca	Francia	Saco	Primera	40-80	0,63	0,68
	Blanca	Alemania	Saco	Primera	40-80	0,47	0,51
	Blanca	Italia	Saco	Primera	40-80	0,65	0,70
	Blanca	Holanda	Saco	Primera	40-80	0,60	0,65
	Blanca nueva	Egipto	Saco	Primera	40-80	0,95	1,02
	Rosada	Francia	Saco	Primera	40-80	0,63	0,68
Zanahoria	-	Italia	Granel	Primera	-	1,45	1,56
	-	Italia	Racimo	Primera	-	2,10	2,26
	-	Italia	Bandeja	Primera	-	1,55	1,67
Zapallo	-	Sudáfrica	Monocapa	Primera	Mediano	2,90	3,12



FRUTAS

PRODUCTO	VARIEDAD	ORIGEN	ENVASE	CALIDAD	TAMAÑO	Precio más Frecuente	
						EUR/Kg.	USD/Kg.
Arándanos	-	Italia	Bandeja	Primera	-	13,50	14,51
	-	España	Bandeja	Primera	-	12,50	13,44
Damascos	-	España	Granel	Primera	43-46	1,90	2,04
	-	España	Granel	Primera	46-49	2,10	2,26
Durazno	Blanco	España	Monocapa	Primera	61-67	1,90	2,04
	Blanco	España	Monocapa	Primera	67-73	2,30	2,47
	Amarillo	España	Monocapa	Primera	61-67	1,60	1,72
	Amarillo	España	Monocapa	Primera	67-73	2,15	2,31
	Amarillo	España	Monocapa	Primera	73-80	2,70	2,90
	Amarillo	España	Monocapa	Primera	80-90	3,30	3,55
Kiwi	Hayward	Italia	Granel	Primera	120-130 gr	2	2,15
Limón	Primo Fiore	Italia	Multicapa	Primera	58-63	1,30	1,40
	Primo Fiore	España	Multicapa	Primera	58-63	1,30	1,40
	Verna	España	Multicapa	Primera	58-63	1,40	1,51
Manzana	Cripps Pink	Italia	Monocapa	Primera	80-85	2,10	2,26
	Fuji (Marlene)	Italia	Monocapa	Primera	80-85	1,70	1,83
	Fuji	Italia	Monocapa	Primera	80-85	1,60	1,72
	Gold. Del. (Marlene)	Italia	Monocapa	Primera	80-85	1,45	1,56
	Golden Delicious	Italia	Monocapa	Primera	75-80	1,50	1,61
	Golden Delicious	Italia	Monocapa	Primera	80-85	1,70	1,83
	Granny Smith	Italia	Monocapa	Primera	80-85	1,45	1,56
	Nicoter	Italia	Monocapa	Primera	80-85	1,95	2,10
	Renetta del Canada	Italia	Monocapa	Primera	80-85	1,53	1,64
	Scilate	Italia	Monocapa	Primera	80-85	2,05	2,20
	Stark Delicious	Italia	Monocapa	Primera	80-85	1,40	1,51
Melón	Amarillo Invierno	Italia	Monocapa	Primera	1-1,25 kg	1,25	1,34
	Amarillo Invierno	España	Monocapa	Primera	1,25-1,6 kg	1,10	1,18
	Liso	Italia	Monocapa	Primera	1-1,25 kg	1,40	1,51
	Reticulado	Italia	Monocapa	Primera	1-1,25 kg	0,80	0,86
	Reticulado	Italia	Monocapa	Primera	0,75-1 kg	0,65	0,70
Naranja	Navel Powell	España	Multicapa	Primera	70-80	1,55	1,67
	Valencia Late	Egipto	Multicapa	Primera	70-80	0,95	1,02
Nectarina	Blanco	España	Monocapa	Primera	67-73	2,30	2,47
	Amarillo	España	Monocapa	Primera	61-67	1,60	1,72
	Amarillo	España	Monocapa	Primera	67-73	2,20	2,37
	Amarillo	España	Monocapa	Primera	73-80	2,90	3,12
Palta	Hass	Perú	Monocapa	Primera	306-365	4,15	4,46

Pera	Abate Fetel	Chile	Multicapa	Primera	75-80	2,10	2,26
	Coscia	Chile	Multicapa	Primera	55-60	2,90	3,12
	William	Argentina	Multicapa	Primera	70-75 45pz	2	2,15
	William	Argentina	Multicapa	Primera	70-75 90pz	1,75	1,88
	William	Argentina	Multicapa	Primera	75-80	2,10	2,26
Pomelo	Amarillo	Chipre	Multicapa	Primera	105-110	1,65	1,77
Sandia	-	Italia	Granel	Primera	12-16 kg	0,70	0,75
	-	Marruecos	Granel	Primera	8-12 kg	0,65	0,70
	Baby	Italia	Monocapa	Primera	2-3 kg	0,75	0,81
Uva	Victoria	Italia	Monocapa	Primera	-	4,50	4,84
	Red Globe	Perú	Monocapa	Primera	-	2,60	2,80

El sector cítrico uruguayo se recupera de la sequía con un 10% menos de volumen

El sector cítrico uruguayo se siente aliviado por haber salido de la peor sequía en casi 100 años, y se espera que los volúmenes de la actual temporada 2023 sean alrededor de un 10% inferiores a los del año pasado, según una encuesta realizada entre los productores.

"Este año los productores declararon en una encuesta que la estimación oficial es cosechar un 10% menos, incluyendo también un 10% menos de mandarinas. Mi opinión es que estamos al principio de la temporada y que al final solo tendremos un 5% menos. Así que alcanzaremos volúmenes similares a los del año pasado", afirma Alejandro Buratovich, vicepresidente de Upefruy y director general de Frutura Uruguay, que forma parte de Frutura, empresa que también opera en EE. UU., Chile y Perú.

El año pasado las exportaciones uruguayas de limones fueron de 13.600 toneladas, este año se estiman unas 8.000 toneladas. Las exportaciones de naranjas del año pasado fueron de 21.000, y este año se estiman en 23.000 toneladas. La exportación de mandarinas fue de 38.000 toneladas el año pasado, este año se estiman unas 32.000 toneladas.

"Estoy casi convencido de que acabaremos con 37.000 toneladas. La temporada termina en septiembre y muchos árboles jóvenes están creciendo y añadiendo nuevos volúmenes, lo que compensará mucho. Tuvimos una sequía muy importante que empezó en invierno, cuando aún estábamos cosechando en la temporada anterior, que terminó hace dos meses, aunque sigue lloviendo menos de lo esperado. Es difícil saber el volumen de mandarinas tardías, ya que pueden recuperar tamaño y es posible que tengamos un tonelaje mayor", explica Buratovich.

Aunque fue la sequía más importante de los últimos 60 a 100 años en Argentina, y fue muy mala para la agricultura, Buratovich expresa: "En cuanto a los cítricos, la mayoría de las hectáreas plantadas para exportación son de regadío. La situación no fue tan grave. En Uruguay el riego de cítricos no está diseñado para cubrir el 100% de las necesidades de los árboles. Hay sistemas suplementarios que suelen ofrecer 4-5 mm al día, así que a pesar de todo tuvimos poco impacto".

"Las sequías impactaron en nuestro sector, quizás con un calibre menor, lo que tendría unas consecuencias del 5-10% en el tonelaje. Tenemos un volumen similar de naranjas y un 5-10% menos de mandarinas. Hemos visto una mayor afectación en los limones, donde se estima un 40% menos de exportaciones, pero eso se debe a una estrategia diferente decidida por los mayores productores de limón en relación con el fresco frente a la transformación de esta temporada".

Precios del mercado de cítricos en EE. UU. y Europa

"Las noticias que estamos recibiendo respecto a las mandarinas es que los precios son similares a los del año pasado. Los volúmenes de Perú siguen creciendo, mientras que Chile se recuperará y tendrá un 25-30% más. Por lo tanto, el mercado parece estar bien cubierto. Las novedades en EE. UU. es que hay precios estables similares a los normales,

quizá un poco más bajos que el año pasado. Como los costes de envío han bajado, tendremos mejores precios FOB".

"Las naranjas son muy escasas en todas partes. Sobre todo en Europa, todo el mundo llama y pide naranjas. Sudáfrica se enfrenta actualmente al protocolo de tratamiento de frío en Europa y eso es un obstáculo, porque necesitan una infraestructura de almacenamiento en frío que es muy difícil de conseguir de un año para otro. Los precios rondan los 15-16 euros la caja. Veremos cómo continúa la situación también para las Valencia en Europa más adelante en la temporada; no estamos seguros de cómo irá, pues parece que la oferta es ajustada. También el mercado de transformación de la naranja es muy ajustado. Es un problema mundial", afirma Buratovich.

Según Buratovich, los limones siguen estando sobre abastecidos en Europa, donde se esperan precios bajos. "EE. UU. también está bien abastecido, y algunos de los grandes productores argentinos han anunciado que no entrarán en el mercado fresco esta temporada. Las expectativas son de precios bajos en Europa y EE. UU., quizá peores en Europa".

Los costes de los insumos bajan, pero siguen siendo más altos que antes de la COVID

"Aunque hemos tenido un descenso de los costes de envío, no hemos vuelto a los valores anteriores a la pandemia. Por el envío a Filadelfia, en EE. UU., pagábamos entre 4.500 y 4.800 dólares antes de la COVID, ahora estamos entre 5.500 y 5.800 dólares. Los costes han bajado, pero no han vuelto a ser lo que eran. En Europa, los valores son similares a los de antes de la COVID. La situación varía según el mercado. Rusia es muy cara porque son pocas las navieras que van allí. Sin embargo, en EE. UU. todavía estamos un 15-20% por encima de los precios anteriores a la pandemia. Seguimos viendo costes de producción más altos, aunque los costes de envío han bajado, los fertilizantes siguen siendo más caros que antes de la crisis. Todo el gasto en fertilizantes se hizo cuando sus precios eran aún muy altos", concluye Buratovich.

Fuente: www.uruguayfruits.com.uy / www.freshplaza.es

CONSIDERACIONES:

El Departamento Promoción Comercial aporta a través de esta publicación quincenal información de mercados externos.

Este boletín se distribuye en forma gratuita a través de correo electrónico y también está disponible en nuestra página web.

Los interesados en recibir esta publicación gratuita, pueden suscribirse a través del Tel: 2306-42-80 o a través del correo electrónico: promocioncomercial@mgap.gub.uy

Técnicos participantes: Ing. Agr. Fabiana Osorio, Lic. Federico Acosta, Comunicación Sr. Claudio Pérez.

PERMITIDA LA REPRODUCCIÓN MENCIONANDO LA FUENTE