Ministerio de Ganadería, Agricultura y Pesca | Dirección General de la Granja

Boletín de precios MERCADOS EXTERNOS para frutas y hortalizas

Montevideo, 5 de enero de 2024 Año XXXII Semana N°1

PRECIOS MAYORISTAS DEL MERCADO REGIONAL

ARGENTINA

BUENOS AIRES

Fuente: Corporación del Mercado Central de Buenos Aires
Fecha de relevamiento: 05/01/2024

COTIZACIÓN INTERBANCARIA

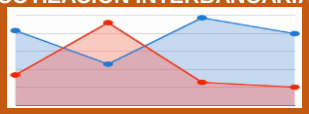

USD 1 *dólar americano*

$ 852,99 Pesos Argentinos

HORTALIZAS

PRODUCTO	VARIEDAD	ORIGEN	ENVASE	CALIDAD	TAMAÑO	Precio más Frecuente $Arg/Kg.	Precio más Frecuente USD/Kg.
Ajo	Mdo. chino	Mendoza	Ristra 100	Segunda	4	825	0,97
	Mdo. chino	Mendoza	Ristra 100	Segunda	7	885,71	1,04
	Mdo. chino	Mendoza	Ristra 100	Segunda	8	1125	1,32
	Mdo. chino	Mendoza	Ristra 100	Segunda	11	1545,45	1,81
Boniato	Arapey	Brasil	Bolsa 20 kg	Primera	Mediano	700	0,82
	Arapey	Córdoba	Bolsa 13 kg	Primera	Mediano	376,92	0,44
	Arapey	Formosa	Bolsa 13 kg	Primera	Mediano	369,23	0,43
	Beauregard	Formosa	Bolsa 13 kg	Primera	Mediano	1076,92	1,26
Calabacín	Anc. Cokena	Chaco	Bolsa 15 kg	Primera	Mediano	306,67	0,36
	Anc. Cokena	Formosa	Bolsa 15 kg	Primera	Grande	293,33	0,34
	Anc. Cokena	Sgo. Estero	Bolsa 15 kg	Primera	Mediano	313,33	0,37
	Anquito	Formosa	Bolsa 15 kg	Primera	Mediano	233,33	0,27
	Anquito	Mendoza	Bolsa 15 kg	Primera	Mediano	133,33	0,16
Cebolla	Colorada	Mendoza	Bolsa 20 kg	Segunda	Mediano	400	0,47
	Valencianita	Mendoza	Bolsa 20 kg	Primera	Mediano	225	0,26
	Valencianita	Mendoza	Bolsa 20 kg	Segunda	Mediano	200	0,23
	Valencianita	S. Bs. As.	Bolsa 20 kg	Primera	Grande	215	0,25
	Valencianita	San Juan	Bolsa 20 kg	Segunda	Mediano	200	0,23

Maíz	Amarillo	Santa Fe	Jaula 18 kg	Primera	-	611,11	0,72
	Amarillo	Santa Fe	Caja 12 kg	Primera	Mediano	625	0,73
Papa	Spunta	Córdoba	Bolsa 18 kg	Segunda	Mediano	333,33	0,39
	Spunta	Gral. Belg.	Bolsa 18 kg	Segunda	Mediano	305,56	0,36
	Spunta	Mendoza	Bolsa 18 kg	Segunda	Mediano	322,22	0,38
	Spunta	SE Bs. As.	Bolsa 18 kg	Segunda	Mediano	294,44	0,35
Zanahoria	Chantenay	Bs. As.	Bolsa 10 kg	Primera	Mediano	444,44	0,52
	Chantenay	M. d. Plata	Bolsa 18 kg	Primera	Mediano	460	0,54
	Chantenay	M. d. Plata	Bolsa 10 kg	Primera	Mediano	472,22	0,55
	Chantenay	Mendoza	Bolsa 10 kg	Primera	Mediano	450	0,53
	Chantenay	Mendoza	Bolsa 18 kg	Primera	Mediano	405,56	0,48
Zapallo	Tetsukabuto	Chaco	Bolsa 18 kg	Primera	Mediano	266,67	0,31
	Tetsukabuto	Formosa	Bolsa 18 kg	Primera	Mediano	261,11	0,31

FRUTAS

PRODUCTO	VARIEDAD	ORIGEN	ENVASE	CALIDAD	TAMAÑO	Precio más Frecuente	
						$Arg/Kg.	USD/Kg.
Arándano	-	Chile	Caja 1,5 kg	Elegido	Granel	9333,33	10,94
	-	Entre Ríos	Caja 1,5 kg	Elegido	Granel	5666,67	6,64
Ciruela	Black Beau	Mendoza	Bandeja 12 kg	Elegido	Mediano	1000	1,17
	Black Amber	Mendoza	Bandeja 12 kg	Elegido	Mediano	916,67	1,07
	Remolacha	Bs. As.	Caja 12 kg	Elegido	Granel	791,67	0,93
	Royal Zee	Mendoza	Bandeja 12 kg	Elegido	Grande	1000	1,17
	Royal Zee	Mendoza	Caja 12 kg	Elegido	Mediano	875	1,03
	Santa Rosa	Bs. As.	Bandeja 10 kg	Elegido	Mediano	950	1,11
	Santa Rosa	San Juan	Bandeja 10 kg	Elegido	Mediano	1000	1,17
Damasco	Castel Bri	Mendoza	Bandeja 10 kg	Elegido	Mediano	1050	1,23
	Golbart	Mendoza	Caja 10 kg	Elegido	Mediano	1050	1,23
	Modesto	Mendoza	Bandeja 10 kg	Elegido	Mediano	1200	1,41
Durazno	Crimson La	Mendoza	Bandeja 12 kg	Elegido	Mediano	916,67	1,07
	Dixired	Bs. As.	Bandeja 10 kg	Elegido	Grande	1050	1,23
	Dixired	Bs. As.	Bandeja 10 kg	Elegido	Mediano	900	1,06
	Flavor Cre.	Bs. As.	Bandeja 10 kg	Elegido	Grande	1100	1,29
	Flavor Cre.	Bs. As.	Bandeja 10 kg	Elegido	Mediano	950	1,11
	Forastero	Mendoza	Bandeja 12 kg	Elegido	Mediano	750	0,88
	June Gold	Mendoza	Bandeja 10 kg	Elegido	Grande	1100	1,29
	June Gold	Mendoza	Bandeja 10 kg	Elegido	Mediano	1000	1,17
	M. Bianca	Bs. As.	Caja 10 kg	Elegido	Mediano	1300	1,52
	Rich Lady	Mendoza	Bandeja 10 kg	Elegido	Mediano	1300	1,52
	Rojo uno	Bs. As.	Bandeja 10 kg	Elegido	Grande	950	1,11

Durazno	Rojo uno	Bs. As.	Bandeja 10 kg	Elegido	Mediano	850	1,00
	Spring Cre.	Mendoza	Bandeja 10 kg	Elegido	Grande	950	1,11
	Spring Cre.	Mendoza	Caja 12 kg	Elegido	Mediano	916,67	1,07
	Zee Lady	Rio Negro	Caja 12 kg	Elegido	Mediano	916,67	1,07
Frutilla	-	Bs. As.	Bandeja 5 kg	Elegido	Granel	1300	1,52
	-	Bs. As.	Caja 5 kg	Comercial	Granel	1000	1,17
	-	M. del Plata	Caja 5 kg	Elegido	Grande	2200	2,58
	-	M. del Plata	Caja 5 kg	Elegido	Mediano	2000	2,34
Kiwi	-	Bs. As.	Caja 10 kg	Elegido	Grande	2500	2,93
	-	Bs. As.	Caja 10 kg	Elegido	Mediano	2100	2,46
	-	Italia	Caja 10 kg	Elegido	Grande	3500	4,10
	-	Italia	Caja 10 kg	Elegido	Mediano	3300	3,87
Limón	Eureka	Salta	Caja 18 kg	Elegido	125/138	722,22	0,85
	Eureka	Tucumán	Bolsa 14 kg	Comercial	Granel	500	0,59
	Eureka	Tucumán	Caja 18 kg	Elegido	113/138	583,33	0,68
	Eureka	Tucumán	Caja 18 kg	Elegido	125/138	583,33	0,68
	Génova	Corrientes	Caja 18 kg	Comercial	120/140	527,78	0,62
	Lisboa	Tucumán	Caja 18 kg	Elegido	113/125	666,67	0,78
Mandarina	Murcot	Entre Ríos	Caja 18 kg	Elegido	Grande	611,11	0,72
	Murcot	Entre Ríos	Caja 18 kg	Elegido	Mediano	361,11	0,42
Maní	-	Salta	Bolsa 5 kg	Elegido	Granel	1400	1,64
Manzana	Granny Smith	Rio Negro	Caja 10 kg	Elegido	036/044	1650	1,93
	Granny Smith	Rio Negro	Caja 18 kg	Elegido	070/088	1388,89	1,63
	Granny Smith	Rio Negro	Caja 18 kg	Elegido	113/125	1222,22	1,43
	Granny Smith	Rio Negro	Jaula 18 kg	Elegido	100/113	1000	1,17
	Granny Smith	Rio Negro	Jaula 18 kg	Elegido	125/138	916,67	1,07
	Granny Smith	Rio Negro	Jaula 20 kg	Comercial	113/125	700	0,82
	Red Delicious	Rio Negro	Caja 10 kg	Elegido	044/056	1500	1,76
	Red Delicious	Rio Negro	Caja 18 kg	Comercial	138/150	777,78	0,91
	Red Delicious	Rio Negro	Caja 18 kg	Elegido	080/100	1277,78	1,50
	Red Delicious	Rio Negro	Caja 18 kg	Elegido	113/125	1111,11	1,30
	Red Delicious	Rio Negro	Caja 20 kg	Comercial	080/100	800	0,94
	Red Delicious	Rio Negro	Caja 20 kg	Comercial	125/138	750	0,88
	Red Delicious	Rio Negro	Caja 20 kg	Elegido	072/080	1000	1,17
	Red Delicious	Rio Negro	Caja 20 kg	Elegido	088/113	1350	1,58
	Red Delicious	Rio Negro	Caja 20 kg	Elegido	125/138	1250	1,47
	Red Delicious	Rio Negro	Jaula 20 kg	Elegido	113/125	1000	1,17
	Red Delicious	Rio Negro	Jaula 22 kg	Elegido	Granel	681,82	0,80
Melón	Rocío Miel	Mendoza	Bandeja 10 kg	Elegido	Grande	900	1,06
	Rocío Miel	Mendoza	Bandeja 10 kg	Elegido	Mediano	700	0,82
	Rocío Miel	San Juan	Caja 10 kg	Elegido	Grande	900	1,06
	Rocío Miel	San Juan	Caja 10 kg	Elegido	Mediano	800	0,94
	Rocío Miel	Sgo. Estero	Bandeja 10 kg	Elegido	Mediano	550	0,64
Naranja	Navelina	España	Caja 15 kg	Elegido	050/060	2233,33	2,62

Naranja	Valencia Late	Bs. As.	Caja 18 kg	Elegido	090/110	666,67	0,78
	Valencia Late	Entre Ríos	Caja 18 kg	Elegido	090/110	611,11	0,72
	Valencia	Entre Ríos	Caja 18 kg	Elegido	090/110	777,78	0,91
	Valencia	Entre Ríos	Caja 18 kg	Elegido	110/140	666,67	0,78
	Valencia	Entre Ríos	Caja 20 kg	Comercial	090/120	475	0,56
	Valencia	Tucumán	Bolsa 15 kg	Elegido	Granel	566,67	0,66
Nectarino	Anive. Inta	Mendoza	Caja 12 kg	Elegido	Grande	1000	1,17
	Anive. Inta	Mendoza	Caja 12 kg	Elegido	Mediano	875	1,03
	Anive. Inta	S. Pedro	Caja 10 kg	Elegido	Grande	1100	1,29
	Anive. Inta	S. Pedro	Caja 10 kg	Elegido	Mediano	1000	1,17
	Caldessi	Mendoza	Bandeja 12 kg	Elegido	Mediano	875	1,03
	Red Diamond	Mendoza	Caja 10 kg	Elegido	Grande	1200	1,41
	Red Diamond	Mendoza	Caja 10 kg	Elegido	Mediano	1150	1,35
Palta	Hass	Brasil	Bandeja 10 kg	Elegido	Mediano	3800	4,45
	Hass	Chile	Caja 10 kg	Elegido	Grande	6200	7,27
	Hass	Chile	Caja 10 kg	Elegido	Mediano	5100	5,98
Pera	Packham´s	Rio Negro	Caja 10 kg	Elegido	035/045	800	0,94
	Packham´s	Rio Negro	Caja 18 kg	Elegido	070/090	694,44	0,81
	Packham´s	Rio Negro	Jaula 18 kg	Comercial	110/130	500	0,59
	Packham´s	Rio Negro	Jaula 18 kg	Elegido	090/110	611,11	0,72
	Packham´s	Rio Negro	Jaula 18 kg	Elegido	120/140	555,56	0,65
Pomelo	Star Ruby	Entre Ríos	Caja 18 kg	Elegido	048/066	527,78	0,62
	Star Ruby	España	Caja 15 kg	Elegido	046/050	2266,67	2,66
Sandia	-	Entre Rios	Granel	Comercial	Granel	300	0,35
	-	Sgo. Estero	Granel	Comercial	Granel	420	0,49
Uva	Cardinal	Mendoza	Caja 10 kg	Elegido	Granel	1100	1,29
	Cardinal	San Juan	Bandeja 10 kg	Elegido	Granel	1100	1,29
	Red Globe	San Juan	Bandeja 10 kg	Elegido	Granel	1100	1,29
	Superior	San Juan	Bandeja 10 kg	Elegido	Granel	1100	1,29
	Sweet Jubi	Brasil	Caja 8 kg	Elegido	Granel	3250	3,81

BRASIL

PORTO ALEGRE

Fuente: Central de Abastecimiento Rio Grande Del Sur (CEASA)

Fecha de relevamiento: 04/01/2024

COTIZACIÓN INTERBANCARIA

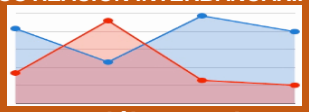

USD 1 *dólar americano*

$ 4,9182 Reales Brasileños

HORTALIZAS

PRODUCTO	VARIEDAD	ORIGEN	ENVASE	CALIDAD	TAMAÑO	Precio más Frecuente R$/Kg.	Precio más Frecuente USD/Kg.
Ajo	-	Importado	-	-	-	23	4,68
	-	Brasil	-	-	-	22	4,47
Boniato	-	Brasil	-	-	-	3,33	0,68
Cebolla	-	Importado	-	-	-	6,50	1,32
	-	Brasil	-	-	-	4	0,81
	Colorada	Brasil	-	-	-	6,50	1,32
Maíz (*)	Amarillo	Brasil	Band. 3 uni(*)	-	-	3,50	0,71
Papa	-	Brasil	-	-	-	7,20	1,46
Zanahoria	-	Brasil	-	-	-	6	1,22
Zapallo	-	Brasil	-	-	-	3	0,61

Nota: Producto marcado con (*) tiene precio por envase.

FRUTAS

PRODUCTO	VARIEDAD	ORIGEN	ENVASE	CALIDAD	TAMAÑO	Precio más Frecuente R$/Kg.	Precio más Frecuente USD/Kg.
Arándano	-	Brasil	-	-	-	70	14,23
Caqui	-	Importado	-	-	-	20	4,07
Ciruela		Brasil	-	-	-	8	1,63
Durazno	-	Brasil	-	-	-	6	1,22
Frutilla	-	Brasil	-	-	-	15	3,05
Higo	Maduro	Brasil	-	-	-	25	5,08
	Verde	Brasil	-	-	-	7	1,42
Kiwi	-	Importado	-	-	-	20	4,07
Limón	-	Importado	-	-	-	10	2,03
	Siciliano	Brasil	-	-	-	6,67	1,36
Mandarina	-	Importado	-	-	-	8	1,63
	Murcott	Brasil	-	-	-	6	1,22

Maní	c/cascara	Brasil	-	-	-	8,50	1,73
Manzana	Fuji	Brasil	Caja Papel	-	-	10	2,03
	Fuji	Brasil	Caja Plástico	-	-	4,75	0,97
	Fuji	Importada	-	-	-	12,78	2,60
	Gala	Brasil	Caja Papel	-	-	8,89	1,81
	Gala	Brasil	Caja Plástico	-	-	4,75	0,97
	Gala	Importado	-	-	-	10	2,03
	Golden	Brasil	Caja Papel	-	-	11,67	2,37
	Granny Smith	Brasil	-	-	-	10,83	2,20
	Red Delicious	Brasil	-	-	-	10,53	2,14
Melón	Común (Gaúcho)	Brasil	-	-	-	4,44	0,90
	Español	Brasil	-	-	-	5,83	1,19
	Galia	Brasil	-	-	-	6,67	1,36
	Cantaloupe	Brasil	-	-	-	6,67	1,36
	Naranja	Brasil	-	-	-	9,67	1,97
	Piel de Sapo	Brasil	-	-	-	5,67	1,15
Naranja	Ombligo	Brasil	-	-	-	8,33	1,69
	-	Importada	-	-	-	11,07	2,25
	Jugo	Brasil	-	-	-	3,33	0,68
Nectarina	-	Brasil	-	-	-	6	1,22
	-	Importado	-	-	-	10	2,03
Palta	-	Brasil	-	-	-	5	1,02
Pera	Asiática	Brasil	-	-	-	13	2,64
	Danjou	Brasil	-	-	-	9,44	1,92
	Williams	Brasil	-	-	-	7,78	1,58
	Packham´s	Brasil	-	-	-	7,78	1,58
	-	Brasil	-	-	-	6	1,22
Sandia	Baby	Brasil	-	-	-	6,50	1,32
	-	Brasil	-	-	-	2,30	0,47
Uva	Común de mesa	Brasil	-	-	-	8,45	1,72
	-	Importada	-	-	-	16,25	3,30
	Fina de mesa	Brasil	-	-	-	16,25	3,30

CHILE

SANTIAGO DE CHILE

Fuente: Mercado Mayorista Lo Valledor
Fecha de relevamiento: 05/01/2024

COTIZACIÓN INTERBANCARIA

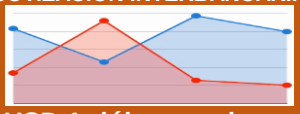

USD 1 *dólar americano*

$ 884,45 Pesos Chilenos

HORTALIZAS

PRODUCTO	VARIEDAD	ORIGEN	ENVASE	CALIDAD	TAMAÑO	Precio promedio ponderado $Chi/Kg.	USD/Kg.
Ajo	Chino	Talagante	Caja 10 kg	Primera	-	2132,6	2,41
Cebolla	-	O´Higgins	Malla 17 kg	1ra cosecha	-	588,24	0,67
	-	Reg. Metro.	Paq. 20 uni.*	1ra nueva	-	3000	3,39
	-	O´Higgins	Paq. 20 uni.*	1ra nueva	-	3400	3,84
	-	O´Higgins	Malla 17 kg	2da cosecha	-	529,41	0,60
	-	Reg. Metro.	Paq. 20 uni.*	2da nueva	-	2000	2,26
	-	O´Higgins	Paq. 20 uni.*	2da nueva	-	2000	2,26
	-	O´Higgins	Malla 17 kg	3ra cosecha	-	352,94	0,40
	-	Reg. Metro.	Paq. 20 uni.*	3ra nueva	-	800	0,90
	-	O´Higgins	Paq. 20 uni.*	3ra nueva	-	900	1,02
Maíz	Choclero	Limarí	Malla 30 un.*	Primera	-	22.000	24,87
	Choclero	O´Higgins	$/unidad*	Primera	-	579	0,65
	Choclero	O´Higgins	$/unidad*	Segunda	-	474	0,54
	Dulce o Ame.	Limarí	Malla 70 un.*	Primera	-	19.753	22,33
	Dulce o Ame.	Limarí	$/unidad*	Primera	-	250	0,28
Papa	Asterix	Melipilla	Saco 25 kg	1ra cosecha	-	554,32	0,63
	Asterix	O´Higgins	Saco 25 kg	1ra cosecha	-	530,36	0,60
	Asterix	Maule	Saco 25 kg	1ra cosecha	-	497,4	0,56
	Red Lady	Reg. Metro.	Saco 25 kg	1ra nueva	-	513,32	0,58
	Rodeo	O´Higgins	Saco 25 kg	1ra cosecha	-	520	0,59
	Rodeo	Reg. Metro.	Saco 25 kg	1ra nueva	-	520	0,59
	Rosara	Maule	Saco 25 kg	1ra cosecha	-	504,2	0,57
	Rosi	Maule	Saco 25 kg	1ra cosecha	-	511,32	0,58
Zanahoria	-	Reg. Metro.	Saco 20 kg	Camote	-	250	0,28
	-	Ñuble	Saco 20 kg	Camote	-	300	0,34
	-	Reg. Metro.	Saco 20 kg	Primera	-	375,75	0,42
	-	Ñuble	Saco 20 kg	Primera	-	400	0,45
	-	Reg. Metro.	Saco 20 kg	Segunda	-	310,95	0,35
	-	Ñuble	Saco 20 kg	Segunda	-	350	0,40
Zapallo	Camote	Reg. Metro.	$/kg	1ra nuevo	-	742	0,84
	Camote	Reg. Metro.	$/kg	2da nuevo	-	600	0,68

FRUTAS

PRODUCTO	VARIEDAD	ORIGEN	ENVASE	CALIDAD	TAMAÑO	Precio promedio ponderado	
						$Chi/Kg.	USD/Kg.
Arándanos	-	Linares	Bandeja 2 kg	Primera	-	2000	2,26
Damasco	Castle Brite	O´Higgins	Caja 18 kg	Primera	-	666,67	0,75
	Modesto	O´Higgins	Caja 18 kg	Especial	-	1166,67	1,32
	Modesto	O´Higgins	Caja 18 kg	Primera	-	1055,56	1,19
Durazno	Carson	O´Higgins	Bins 400 kg	Especial	-	1000	1,13
	Carson	O´Higgins	Bins 400 kg	Primera	-	875	0,99
	Rich Lady	Reg. Metro.	Caja 18 kg	Primera	-	944,44	1,07
	Rich Lady	Reg. Metro.	Caja 18 kg	Segunda	-	833,33	0,94
	Toscana	O´Higgins	Bins 400 kg	Primera	-	875	0,99
	Toscana	O´Higgins	Bins 400 kg	Segunda	-	750	0,85
Frutilla	-	Melipilla	Bandeja 7 kg	Especial	-	1285,71	1,45
	-	Melipilla	Bandeja 7 kg	Primera	-	1000	1,13
	-	Melipilla	Bandeja 7 kg	Segunda	-	714,29	0,81
Limón	-	Cabildo	Malla 18 kg	Primera	-	959,39	1,08
	-	Melipilla	Malla 18 kg	Primera	-	959	1,08
	-	Cabildo	Malla 18 kg	Primera	-	1040	1,18
	-	Melipilla	Malla 18 kg	Primera	-	1040,28	1,18
	-	Cabildo	Malla 18 kg	Segunda	-	820,28	0,93
	-	Melipilla	Malla 18 kg	Segunda	-	819,94	0,93
	-	Cabildo	Malla 18 kg	Segunda	-	907,67	1,03
	-	Melipilla	Malla 18 kg	Segunda	-	901,56	1,02
	-	Cabildo	Malla 18 kg	Tercera	-	682,11	0,77
	-	Melipilla	Malla 18 kg	Tercera	-	681,61	0,77
	-	Cabildo	Malla 18 kg	Tercera	-	738,17	0,83
	-	Melipilla	Malla 18 kg	Tercera	-	735	0,83
Manzana	Fuji royal	O´Higgins	Bins 400 kg	Primera	-	1000	1,13
Melón	Tuna	O´Higgins	$/unidad(*)	Extra	-	1.455	1,65
	Tuna	O´Higgins	$/unidad(*)	Primera	-	957	1,08
	Tuna	O´Higgins	$/unidad(*)	Segunda	-	645	0,73
	Tuna	O´Higgins	$/unidad(*)	Tercera	-	344	0,39
Naranja	Valencia	Melipilla	Malla 18 kg	Especial	-	666,67	0,75
	Valencia	O´Higgins	Bins 400 kg	Especial	-	650	0,73
	Valencia	Melipilla	Malla 18 kg	Primera	-	617,28	0,70
	Valencia	O´Higgins	Bins 400 kg	Primera	-	575	0,65
	Valencia	O´Higgins	Bins 400 kg	Segunda	-	450	0,51
Nectarina	Candy White	O´Higgins	Bins 420 kg	Especial	-	666,67	0,75

Nectarina	Candy White	O´Higgins	Bins 420 kg	Primera	-	547,62	0,62
	Super Queen	O´Higgins	Bins 420 kg	Especial	-	666,67	0,75
	Super Queen	Curicó	Caja 18 kg	Especial	-	722,22	0,82
	Super Queen	O´Higgins	Caja 16 kg	Primera	-	812,5	0,92
	Super Queen	O´Higgins	Bins 420 kg	Primera	-	547,62	0,62
	Super Queen	O´Higgins	Caja 18 kg	Primera	-	611,11	0,69
Palta	Hass	Quillota	Caja 17 kg	Extra	-	4600	5,20
	Hass	Quillota	Caja 17 kg	Especial	-	4023	4,55
	Hass	Quillota	Caja 17 kg	Primera	-	3729	4,22
	Hass	Quillota	Caja 17 kg	Segunda	-	3440	3,89
Pera	Packham´s Triumph	O'Higgins	Bins 450 kg	Especial	-	800	0,90
	Packham´s Triumph	O'Higgins	Bins 450 kg	Primera	-	711,11	0,80
	Winter Nelis	O'Higgins	Bins 450 kg	Especial	-	1288,89	1,46
Sandia	-	Paine	$/unidad(*)	Extra	-	3500	3,96
	-	O'Higgins	$/unidad(*)	Extra	-	3667	4,15
	-	Paine	$/unidad(*)	Primera	-	2800	3,17
	-	O'Higgins	$/unidad(*)	Primera	-	2827	3,20
	-	Paine	$/unidad(*)	Segunda	-	2000	2,26
	-	O'Higgins	$/unidad(*)	Segunda	-	1955	2,21
	-	Paine	$/unidad(*)	Tercera	-	1500	1,70
	-	O'Higgins	$/unidad(*)	Tercera	-	1367	1,55
Uva	Flame Seedless	Elqui	Bandeja 10 kg	Primera	-	1200	1,36
	Red Globe	Elqui	Bandeja 10 kg	Primera	-	1200	1,36
	Superior Seedless	Elqui	Bandeja 10 kg	Primera	-	1400	1,58

Nota: Producto marcado con (*) tiene precio por envase/unidad.

PRECIOS MAYORISTAS DEL MERCADO EUROPEO

ESPAÑA

MADRID

Fuente: MERCAMADRID

Fecha de relevamiento: 05/01/2024

COTIZACIÓN INTERBANCARIA

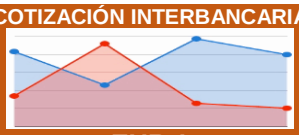

EUR 1

USD 1,0921

HORTALIZAS

PRODUCTO	VARIEDAD	ORIGEN	ENVASE	CALIDAD	TAMAÑO	Precio más Frecuente EUR/Kg.	Precio más Frecuente USD/Kg.
Ajo	Seco	España	-	-	-	3,40	3,71
Boniato	-	España	-	-	-	1,20	1,31
Calabacín	-	España	-	-	-	0,60	0,66
Cebolla	Blanca Dulce	España	-	-	-	1,30	1,42
	Grano de oro	España	-	-	-	0,60	0,66
	Morada	España	-	-	-	1,30	1,42
Maíz	-	España	-	-	-	1,83	2,00
Papa	Agria	España	-	-	-	0,65	0,71
	Blanca	España	-	-	-	0,55	0,60
	Mona Lisa Conf.	España	-	-	-	0,75	0,82
	Mona Lisa granel	España	-	-	-	0,49	0,54
	Nueva	España	-	-	-	1,10	1,20
	Roja	España	-	-	-	0,52	0,57
Zanahoria	En Rama	España	-	-	-	1,47	1,61
	Carlota	España	-	-	-	0,70	0,76
Zapallo	O.V.	España	-	-	-	0,75	0,82

FRUTAS

PRODUCTO	VARIEDAD	ORIGEN	ENVASE	CALIDAD	TAMAÑO	Precio más Frecuente EUR/Kg.	USD/Kg.
Arándanos	-	España	-	-	-	12	13,11
	-	Importado	-	-	-	12	13,11
Caqui	Rojo Brillante	España	-	-	-	1,50	1,64
	Sharon	España	-	-	-	2	2,18
	-	España	-	-	-	1,25	1,37
Ciruela	Golden	Importado	-	-	-	3	3,28
Damasco	-	Importado	-	-	-	4	4,37
Durazno	Rojo	Importado	-	-	-	3	3,28
Granada	-	España	-	-	-	1,15	1,26
Kiwi	-	España	-	-	-	3,10	3,39
	-	Importado	-	-	-	3,10	3,39
Limón	Primafiori	España	-	-	-	1,10	1,20
Mandarina	Clemenules	España	-	-	-	1,60	1,75
	Clemenvilles	España	-	-	-	1,50	1,64
Manzana	Fuji	España	-	-	-	2	2,18
	Fuji	Importado	-	-	-	2	2,18
	Granny Smith	España	-	-	-	1,60	1,75
	Granny Smith	Importado	-	-	-	1,60	1,75
	Pink Lady	España	-	-	-	2	2,18
	Pink Lady	Importado	-	-	-	2	2,18
	Royal Gala	España	-	-	-	1,50	1,64
	Royal Gala	Importado	-	-	-	1,50	1,64
	Golden	España	-	-	-	1,65	1,80
	Golden	Importado	-	-	-	1,65	1,80
	Reineta	España	-	-	-	1,50	1,64
	Reineta	Importado	-	-	-	1,50	1,64
	Starking	España	-	-	-	1,50	1,64
	Starking	Importado	-	-	-	1,50	1,64
	Verde Doncella	España	-	-	-	2,70	2,95
	Verde Doncella	Importado	-	-	-	2,70	2,95
Melón	Cantaloup	Importado	-	-	-	1,50	1,64
	Galia	Importado	-	-	-	1,50	1,64
	Piel de Sapo	Importado	-	-	-	1,60	1,75
Naranja	Navelina	España	-	-	-	1,20	1,31
	Navelina	Importado	-	-	-	1,20	1,31
	Navel	España	-	-	-	2	2,18
	Navel	Importado	-	-	-	2	2,18

Nectarina	Amarilla	Importado	-	-	-	3	3,28
Palta	Hass	España	-	-	-	4,63	5,06
	Hass	Importado	-	-	-	4,63	5,06
Pera	Blanquillas	España	-	-	-	1,70	1,86
	Conference	España	-	-	-	2	2,18
	Doyan de Comice	España	-	-	-	2,25	2,46
	Ercolini	España	-	-	-	2,40	2,62
Pomelo	Rojo	España	-	-	-	1,30	1,42
Uva	Aledo	España	-	-	-	3	3,28
	Aledo	Importado	-	-	-	3	3,28
	Dominga	España	-	-	-	2	2,18
	Dominga	Importado	-	-	-	2	2,18
	Red Glober	España	-	-	-	3	3,28
	Red Glober	Importado	-	-	-	3	3,28
	Blanca S/Sem.	España	-	-	-	4	4,37
	Blanca S/Sem.	Importado	-	-	-	4	4,37
	Negra S/Sem.	España	-	-	-	3	3,28
	Negra S/Sem.	Importado	-	-	-	3	3,28

ITALIA

TORINO

Fuente: Centro Agro Alimentare Di Torino

Fecha de relevamiento: 05/01/2024

COTIZACIÓN INTERBANCARIA

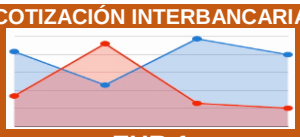

EUR 1

USD 1,0921

HORTALIZAS

PRODUCTO	VARIEDAD	ORIGEN	ENVASE	CALIDAD	TAMAÑO	Precio más Frecuente EUR/Kg.	Precio más Frecuente USD/Kg.
Ajo	Blanco	Italia	Trenza	Primera	40-60	5,30	5,79
	Blanco	España	Granel	Primera	-	4,50	4,91
	Blanco	España	Tres piezas	Primera	-	4,90	5,35
Calabacín	-	Italia	Monocapa	Primera	Medio	0,85	0,93
Cebolla	Blanca	Italia	Cajón	Primera	60-80	1,15	1,26
	Blanca	Italia	Saco	Primera	60-80	1,05	1,15
	Dorada	Italia	Cajón	Primera	60-80	1,05	1,15
	Dorada	Alemania	Saco	Primera	60-80	0,70	0,76
	Dorada	Italia	Saco	Primera	60-80	0,95	1,04
	Rosada	Italia	Cajón	Primera	60-80	1,10	1,20
	Rosada	Italia	Saco	Primera	60-80	1	1,09
Papa	Blanca	Italia	Cajón	Primera	40-80	0,75	0,82
	Blanca	Alemania	Saco	Primera	40-80	0,65	0,71
	Blanca	Italia	Saco	Primera	40-80	0,75	0,82
	Blanca	Holanda	Saco	Primera	40-80	0,75	0,82
	Rosada	Italia	Cajón	Primera	40-80	0,85	0,93
	Rosada	Francia	Saco	Primera	40-80	0,75	0,82
Zanahoria	-	Italia	Granel	Primera	-	0,75	0,82
	-	Italia	Racimo	Primera	-	1,70	1,86
	-	Italia	Bandeja	Primera	-	0,90	0,98
Zapallo	-	Italia	Monocapa	Primera	-	1,40	1,53

FRUTAS

PRODUCTO	VARIEDAD	ORIGEN	ENVASE	CALIDAD	TAMAÑO	Precio más Frecuente	
						EUR/Kg.	USD/Kg.
Arándanos	-	Perú	Bandeja	Primera	-	16,50	18,02
Caqui	Mela Persimon	España	Monocapa	Primera	80-85	1,70	1,86
Kiwi	Hayward	Grecia	Granel	Primera	120-130 gr	1,90	2,07
	Hayward	Italia	Granel	Primera	120-130 gr	2,15	2,35
	Hayward (Zespri)	Italia	Granel	Primera	120-130 gr	4,25	4,64
Limón	Primo Fiore	Italia	Multicapa	Primera	58-63	1,40	1,53
	Primo Fiore	España	Multicapa	Primera	58-63	1,25	1,37
	Primo Fiore	Italia	Granel	Primera	58-63	1,30	1,42
Mandarina	Avana	Italia	Multicapa	Primera	58-63	1,35	1,47
	Avana	Italia	Multicapa	Primera	63-67	1,55	1,69
	Común	Italia	Multicapa	Primera	54-58	0,85	0,93
	Común	Italia	Granel	Primera	54-58	0,70	0,76
	Común	Italia	Multicapa	Primera	58-63	1	1,09
	Común	Italia	Granel	Primera	58-63	0,80	0,87
	Común	Italia	Multicapa	Primera	63-67	1,15	1,26
	Común	Italia	Granel	Primera	63-67	1,05	1,15
Manzana	Annurca	Italia	Doblecapa	Primera	60-65	1,55	1,69
	Annurca	Italia	Monocapa	Primera	65-70	1,80	1,97
	Crips Pink	Italia	Monocapa	Primera	80-85	2,10	2,29
	Fuji	Italia	Granel	Primera	70-80	1,15	1,26
	Fuji	Italia	Monocapa	Primera	80-85	1,75	1,91
	Golden Delicious	Italia	Monocapa	Primera	80-85	1,55	1,69
	Golden Delicious	Italia	Monocapa	Primera	75-80	1,35	1,47
	Golden Delicious	Italia	Monocapa	Primera	80-85	1,65	1,80
	Granny Smith	Italia	Monocapa	Primera	80-85	1,65	1,80
	Nicoter	Italia	Monocapa	Primera	80-85	1,95	2,13
	Renetta del Canada	Italia	Monocapa	Primera	75-80	1,55	1,69
	Renetta del Canada	Italia	Monocapa	Primera	80-85	1,80	1,97
	Royal Gala	Italia	Monocapa	Primera	80-85	1,55	1,69
	Scilate	Italia	Monocapa	Primera	80-85	1,95	2,13
	Stark Delicious	Italia	Monocapa	Primera	80-85	1,45	1,58
Melón	Amarillo Invierno	Brasil	Monocapa	Primera	1-1,25 kg	1,50	1,64
Naranja	Navelina	España	Multicapa	Primera	70-80	1,05	1,15
	Navelina	Italia	Granel	Primera	70-80	1	1,09
	Tarocco	Italia	Granel	Primera	60-68	0,75	0,82
	Tarocco	Italia	Multicapa	Primera	62-70	0,85	0,93
	Tarocco	Italia	Multicapa	Primera	64-73	1	1,09

Naranja	Tarocco	Italia	Multicapa	Primera	70-80	1,35	1,47
	Tarocco	Italia	Monocapa	Primera	77-88	1,85	2,02
Palta	Hass	Perú	Monocapa	Primera	306-365	4,20	4,59
Pera	Abate Fetel	Italia	Monocapa	Primera	65-70	2,95	3,22
	Abate Fetel	España	Monocapa	Primera	65-70	2,55	2,78
	Abate Fetel	Italia	Monocapa	Primera	70-75	3,40	3,71
	Conference	España	Monocapa	Primera	70-75	1,95	2,13
	Conference	Holanda	Granel	Primera	70-80	1,80	1,97
	Decana Comizio	Holanda	Vertical	Vertical	75-80	2,60	2,84
	Decana Comizio	Holanda	Vertical	Vertical	80-85	2,90	3,17
	Decana Comizio	Holanda	Granel	Vertical	80-90	1,95	2,13
	Kaiser	Italia	Monocapa	Primera	75-80	2,80	3,06
	Max Red Bartlett	Italia	Monocapa	Primera	75-80	2,30	2,51
	Max Red Bartlett	España	Monocapa	Primera	75-80	2,15	2,35
	William	Italia	Monocapa	Italia	75-80	2,50	2,73
	William	España	Monocapa	Italia	75-80	2,15	2,35
Pomelo	Amarillo	Chipre	Multicapa	Primera	105-110	1,25	1,37
Pomelo	Rosado	Chipre	Multicapa	Primera	105-110	1,25	1,37
Uva	Aledo	España	Monocapa	Primera	-	4,50	4,91
	Red Globe	Perú	Monocapa	Primera	-	3,65	3,99

Los envíos de frutas frescas chilenas bajan en volumen y crecen en valor entre enero y noviembre de 2023

De acuerdo con el más reciente informe de Odepa, durante el período enero-noviembre 2023 Chile registra un total de exportaciones de fruta de 2 millones 947 mil toneladas, por un valor de USD 6.889 millones FOB. Con respecto al mismo período del año 2022, se registra una disminución en el volumen exportado del 5,4%, pero un aumento del 10,8% en valor.

De este total en valor, 73% corresponde a fruta fresca, alcanzado ventas por 2 millones 306 mil toneladas, equivalente a USD 5.041 millones FOB para el período de análisis. Estas exportaciones registran una disminución en volumen de 6,6%, y en valor un aumento de 12,3% comparado con el mismo período del año anterior.

La principal especie exportada en el período de análisis en este grupo fue la cereza, registrando un volumen de 307 mil toneladas, equivalente a USD 1.862 millones FOB, lo que representa el 57,8% del valor total de las exportaciones de fruta fresca en el período de análisis. Se evidencia un aumento del 5,3% en volumen y del 17,2% en valor en los envíos de esta fruta, en comparación con igual período del año 2022. El principal destino es China, que concentró el 90,8% del valor total de exportaciones de cereza chilena.

Le sigue en importancia la uva de mesa, con 495.639 toneladas equivalentes a USD 903,2 millones FOB, lo que representa el 20,4% del valor total de las exportaciones de fruta

fresca. Se registra una disminución en los envíos del 18% en volumen y en valor se observa una disminución del 5%, comparado con el mismo período del año anterior, destacando como principal comprador en este período EE. UU. (44,6%) y China (14,4%).

En tercer lugar, se encuentra la manzana, con envíos por 467.863 toneladas equivalentes a USD 500,0 millones FOB, lo que representa el 11% del valor total de las exportaciones de fruta fresca. Se registra una disminución del 20,2% en volumen enviado y del 1% en valor, en relación con el mismo período del año anterior. El principal país de destino fue EE. UU. concentrando el 33,2% del valor total de los envíos de manzana, seguido por Colombia (concentrando 13%), y Brasil (9,36%).

Y en cuarto lugar se encuentra el arándano, con envíos por 74.807 toneladas y USD 343 millones FOB, equivalente al 7% del valor total de las exportaciones de fruta fresca. Se observa una disminución del 19% en el volumen enviado y del 7,0% en valor en comparación con igual periodo del año anterior. Los principales destinos fueron EE. UU. (45,1%) y Países Bajos (17,0%).

Fuente: www.freshplaza.es /odepa.gob.cl

CONSIDERACIONES:

El Departamento Promoción Comercial aporta a través de esta publicación quincenal información de mercados externos.
Este boletín se distribuye en forma gratuita a través de correo electrónico y también está disponible en nuestra página web.
Los interesados en recibir esta publicación gratuita, pueden suscribirse a través del Tel: 2306-42-80 o a través del correo electrónico: promocioncomercial@mgap.gub.uy
Técnicos participantes: Ing. Agr. Fabiana Osorio, Lic. Federico Acosta, Comunicación Sr. Claudio Pérez.

PERMITIDA LA REPRODUCCIÓN MENCIONANDO LA FUENTE