Ministerio de Ganadería, Agricultura y Pesca | Dirección General de la Granja

Boletín de precios MERCADOS EXTERNOS para frutas y hortalizas

Montevideo, 22 de diciembre de 2023 Año XXXI Semana N°51

PRECIOS MAYORISTAS DEL MERCADO REGIONAL

ARGENTINA

BUENOS AIRES

Fuente: Corporación del Mercado Central de Buenos Aires
Fecha de relevamiento: 22/12/2023

COTIZACIÓN INTERBANCARIA

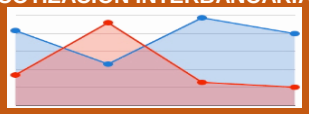

USD 1 *dólar americano*

$ 843,78 Pesos Argentinos

HORTALIZAS

PRODUCTO	VARIEDAD	ORIGEN	ENVASE	CALIDAD	TAMAÑO	Precio más Frecuente $Arg/Kg.	Precio más Frecuente USD/Kg.
Ajo	Mdo. chino	Mendoza	Ristra 100	Segunda	4	925	1,10
	Mdo. chino	Mendoza	Ristra 100	Segunda	7	914,29	1,08
	Mdo. chino	Mendoza	Ristra 100	Segunda	8	1150	1,36
	Mdo. chino	Mendoza	Ristra 100	Segunda	9	1555,56	1,84
	Mdo. chino	Mendoza	Ristra 100	Segunda	11	1636,36	1,94
Boniato	Arapey	Brasil	Bolsa 20 kg	Primera	Mediano	800	0,95
	Arapey	Córdoba	Bolsa 13 kg	Primera	Mediano	392,31	0,46
	Arapey	Formosa	Bolsa 13 kg	Primera	Mediano	407,69	0,48
	Arapey	Santa Fe	Bolsa 13 kg	Primera	Mediano	400	0,47
	Beauregard	Brasil	Bolsa 15 kg	Primera	Mediano	1306,67	1,55
Calabacín	Anc. Cokena	Formosa	Bolsa 15 kg	Primera	Mediano	140	0,17
	Anc. Cokena	Mendoza	Bolsa 15 kg	Primera	Grande	100	0,12
	Anc. Cokena	Mendoza	Bolsa 15 kg	Primera	Mediano	86,67	0,10
	Anc. Cokena	Salta	Bolsa 15 kg	Primera	Grande	126,67	0,15
	Anc. Cokena	Salta	Bolsa 15 kg	Primera	Mediano	120	0,14
	Anquito	Formosa	Bolsa 15 kg	Primera	Mediano	118,67	0,14
	Anquito	Mendoza	Bolsa 15 kg	Primera	Mediano	73,33	0,09
Cebolla	Valencianita	Córdoba	Bolsa 20 kg	Segunda	Mediano	130	0,15

Cebolla	Valencianita	Mendoza	Bolsa 20 kg	Primera	Mediano	190	0,23
	Valencianita	Mendoza	Bolsa 20 kg	Segunda	Mediano	135	0,16
	Valencianita	San Juan	Bolsa 20 kg	Segunda	Mediano	145	0,17
	Valencianita	Sgo. Estero	Bolsa 20 kg	Segunda	Mediano	105	0,12
	Valencianita	Sgo. Estero	Bolsa 20 kg	Segunda	Med/Chico	127,5	0,15
Maíz	Amarillo	Santa Fe	Caja 12 kg	Primera	Mediano	333,33	0,40
Papa	Daifla	San Luis	Bolsa 20 kg	Primera	Mediano	470	0,56
	Daisy	San Luis	Bolsa 20 kg	Primera	Mediano	465	0,55
	Hermosa	San Luis	Bolsa 20 kg	Primera	Mediano	485	0,57
	Sagitta	V. Dolores	Bolsa 20 kg	Primera	Mediano	425	0,50
	Spunta	Catamarca	Bolsa 18 kg	Segunda	Mediano	300	0,36
	Spunta	Mendoza	Bolsa 18 kg	Segunda	Mediano	319,44	0,38
	Spunta	Tucumán	Bolsa 18 kg	Segunda	Mediano	261,11	0,31
	Spunta	V. Dolores	Bolsa 18 kg	Segunda	Mediano	316,67	0,38
	Sunred	San Luis	Bolsa 20 kg	Primera	Mediano	475	0,56
Zanahoria	Chantenay	Mendoza	Bolsa 10 kg	Primera	Mediano	190	0,23
	Chantenay	Mendoza	Bolsa 18 kg	Primera	Mediano	183,33	0,22
	Chantenay	Santa Fe	Bolsa 10 kg	Primera	Mediano	150	0,18
Zapallo	Tetsukabuto	Mendoza	Bolsa 15 kg	Primera	Grande	86,67	0,10
	Tetsukabuto	Mendoza	Bolsa 15 kg	Primera	Mediano	80	0,09
	Tetsukabuto	Rio Negro	Bolsa 20 kg	Primera	Grande	67,5	0,08
	Tetsukabuto	Salta	Bolsa 18 kg	Primera	Grande	88,89	0,11

FRUTAS

PRODUCTO	VARIEDAD	ORIGEN	ENVASE	CALIDAD	TAMAÑO	Precio más Frecuente	
						$Arg/Kg.	USD/Kg.
Arándano	-	Entre Ríos	Caja 1,5 kg	Elegido	Granel	4000	4,74
Ciruela	Black Beau	Mendoza	Bandeja 12 kg	Elegido	Mediano	916,67	1,09
	Royal Zee	Mendoza	Bandeja 12 kg	Elegido	Grande	1000	1,19
	Royal Zee	Mendoza	Caja 12 kg	Elegido	Mediano	833,33	0,99
	Santa Rosa	San Juan	Bandeja 10 kg	Elegido	Mediano	1000	1,19
Damasco	Band. Espa	San Juan	Bandeja 10 kg	Elegido	Mediano	1000	1,19
	Castel Bri	Mendoza	Bandeja 10 kg	Elegido	Mediano	1000	1,19
	Golbart	Mendoza	Caja 10 kg	Elegido	Mediano	1000	1,19
	Modesto	Mendoza	Bandeja 10 kg	Elegido	Mediano	1100	1,30
Durazno	Crimson La	Mendoza	Bandeja 12 kg	Elegido	Mediano	916,67	1,09
	Dixired	Bs. As.	Bandeja 10 kg	Elegido	Grande	1050	1,24
	Dixired	Bs. As.	Bandeja 10 kg	Elegido	Mediano	900	1,07
	Earlygrand	Bs. As.	Bandeja 10 kg	Elegido	Mediano	950	1,13
	Earlygrand	Bs. As.	Caja 10 kg	Elegido	Grande	1100	1,30

Durazno	Flordaking	Mendoza	Caja 10 kg	Elegido	Mediano	950	1,13
	June Gold	Mendoza	Bandeja 10 kg	Elegido	Grande	1200	1,42
	June Gold	Mendoza	Bandeja 10 kg	Elegido	Mediano	1000	1,19
	M. Bianca	Bs. As.	Bandeja 10 kg	Elegido	Mediano	1050	1,24
	Rojo uno	Bs. As.	Bandeja 10 kg	Elegido	Grande	950	1,13
	Rojo uno	Bs. As.	Bandeja 10 kg	Elegido	Mediano	850	1,01
	Spring Cre	Mendoza	Caja 12 kg	Elegido	Mediano	916,67	1,09
Frutilla	-	Bs. As.	Bandeja 5 kg	Elegido	Granel	1300	1,54
	-	Bs. As.	Caja 5 kg	Comercial	Granel	1000	1,19
	-	M. del Plata	Caja 5 kg	Elegido	Grande	2400	2,84
	-	M. del Plata	Caja 5 kg	Elegido	Mediano	2000	2,37
Higo	-	Jujuy	Caja 1 kg	Elegido	Grande	1900	2,25
Kiwi	-	Bs. As.	Caja 10 kg	Elegido	Grande	2400	2,84
	-	Bs. As.	Caja 10 kg	Elegido	Mediano	1900	2,25
	-	Chile	Caja 10 kg	Elegido	Mediano	3200	3,79
Limón	Eureka	Salta	Caja 18 kg	Elegido	125/138	777,78	0,92
	Eureka	Tucumán	Bolsa 14 kg	Comercial	Granel	535,71	0,63
	Eureka	Tucumán	Caja 18 kg	Elegido	113/138	722,22	0,86
	Eureka	Tucumán	Caja 18 kg	Elegido	125/138	583,33	0,69
	Génova	Corrientes	Caja 18 kg	Comercial	120/140	555,56	0,66
	Lisboa	Tucumán	Caja 18 kg	Elegido	113/125	666,67	0,79
Mandarina	Murcot	Entre Ríos	Caja 18 kg	Comercial	Grande	500	0,59
	Murcot	Entre Ríos	Caja 18 kg	Elegido	Mediano	333,33	0,40
Maní	-	Salta	Bolsa 5 kg	Elegido	Granel	1400	1,66
Manzana	Granny Smith	Rio Negro	Caja 10 kg	Elegido	036/044	1550	1,84
	Granny Smith	Rio Negro	Caja 18 kg	Elegido	070/088	1361,11	1,61
	Granny Smith	Rio Negro	Caja 18 kg	Elegido	113/125	1166,67	1,38
	Granny Smith	Rio Negro	Jaula 18 kg	Comercial	100/113	944,44	1,12
	Granny Smith	Rio Negro	Jaula 18 kg	Elegido	125/138	888,89	1,05
	Granny Smith	Rio Negro	Jaula 20 kg	Comercial	113/125	675	0,80
	Red Delicious	Rio Negro	Caja 10 kg	Elegido	044/056	1400	1,66
	Red Delicious	Rio Negro	Caja 18 kg	Comercial	138/150	722,22	0,86
	Red Delicious	Rio Negro	Caja 18 kg	Elegido	080/100	1277,78	1,51
	Red Delicious	Rio Negro	Caja 18 kg	Elegido	113/125	1111,11	1,32
	Red Delicious	Rio Negro	Caja 20 kg	Comercial	080/100	650	0,77
	Red Delicious	Rio Negro	Caja 20 kg	Comercial	125/138	750	0,89
	Red Delicious	Rio Negro	Caja 20 kg	Elegido	072/080	975	1,16
	Red Delicious	Rio Negro	Caja 20 kg	Elegido	088/113	775	0,92
	Red Delicious	Rio Negro	Caja 20 kg	Elegido	088/113	1350	1,60
	Red Delicious	Rio Negro	Caja 20 kg	Elegido	125/138	1250	1,48
	Red Delicious	Rio Negro	Jaula 20 kg	Elegido	113/125	1000	1,19
	Red Delicious	Rio Negro	Jaula 20 kg	Elegido	Granel	650	0,77
Melón	Rocío Miel	Mendoza	Bandeja 10 kg	Elegido	Grande	900	1,07
	Rocío Miel	Mendoza	Bandeja 10 kg	Elegido	Mediano	750	0,89

Melón	Rocío Miel	San Juan	Caja 10 kg	Elegido	Grande	800	0,95
	Rocío Miel	San Juan	Caja 10 kg	Elegido	Mediano	750	0,89
	Rocío Miel	Sgo. Estero	Bandeja 10 kg	Elegido	Grande	650	0,77
	Rocío Miel	Sgo. Estero	Bandeja 10 kg	Elegido	Mediano	580	0,69
Naranja	Lane Late	Entre Ríos	Caja 18 kg	Elegido	065/080	444,44	0,53
	Ombligo	Entre Ríos	Caja 18 kg	Elegido	080/100	422,22	0,50
	Valencia Late	Bs. As.	Caja 18 kg	Elegido	090/110	394,44	0,47
	Valencia Late	Entre Ríos	Caja 18 kg	Elegido	090/110	444,44	0,53
	Valencia	Entre Ríos	Caja 18 kg	Elegido	090/110	394,44	0,47
	Valencia	Entre Ríos	Caja 18 kg	Elegido	110/140	366,67	0,43
	Valencia	Entre Ríos	Caja 20 kg	Comercial	090/120	250	0,30
Nectarino	Anive. Inta	Mendoza	Caja 12 kg	Elegido	Grande	1000	1,19
	Anive. Inta	Mendoza	Caja 12 kg	Elegido	Mediano	875	1,04
	Anive. Inta	S. Pedro	Caja 10 kg	Elegido	Grande	1100	1,30
	Anive. Inta	S. Pedro	Caja 10 kg	Elegido	Mediano	1000	1,19
	Red Diamond	Mendoza	Caja 10 kg	Elegido	Grande	1200	1,42
	Red Diamond	Mendoza	Caja 10 kg	Elegido	Mediano	1150	1,36
Palta	Hass	Brasil	Bandeja 10 kg	Elegido	Mediano	2900	3,44
	Hass	Chile	Caja 10 kg	Elegido	Grande	6200	7,35
	Hass	Chile	Caja 10 kg	Elegido	Mediano	5000	5,93
Pera	Packham´s	Rio Negro	Caja 10 kg	Elegido	035/045	750	0,89
	Packham´s	Rio Negro	Caja 18 kg	Elegido	070/090	666,67	0,79
	Packham´s	Rio Negro	Jaula 18 kg	Comercial	110/130	472,22	0,56
	Packham´s	Rio Negro	Jaula 18 kg	Elegido	090/110	555,56	0,66
	Packham´s	Rio Negro	Jaula 18 kg	Elegido	120/140	472,22	0,56
Pomelo	Star Ruby	Chile	Caja 16 kg	Elegido	050/060	812,5	0,96
	Star Ruby	Entre Ríos	Caja 18 kg	Elegido	048/066	500	0,59
Sandia	-	Corrientes	Granel	Comercial	Granel	300	0,36
	-	Sgo. Estero	Granel	Comercial	Granel	310	0,37
Uva	Cardinal	Mendoza	Caja 10 kg	Elegido	Granel	1500	1,78
	Cardinal	San Juan	Bandeja 10 kg	Elegido	Granel	1400	1,66
	Red Globe	Perú	Caja 8 kg	Elegido	Grande	4000	4,74
	Superior	La Rioja	Bandeja 10 kg	Elegido	Mediano	1400	1,66
	Superior	San Juan	Bandeja 10 kg	Elegido	Granel	1400	1,66
	Sweet Jubi	Brasil	Caja 8 kg	Elegido	Granel	3875	4,59

BRASIL

PORTO ALEGRE

Fuente: Central de Abastecimiento Rio Grande Del Sur (CEASA)

Fecha de relevamiento: 21/12/2023

COTIZACIÓN INTERBANCARIA

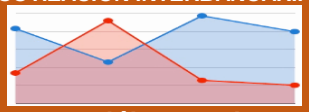

USD 1 *dólar americano*

$ 4,8749 Reales Brasileños

HORTALIZAS

PRODUCTO	VARIEDAD	ORIGEN	ENVASE	CALIDAD	TAMAÑO	Precio más Frecuente R$/Kg.	Precio más Frecuente USD/Kg.
Ajo	-	Importado	-	-	-	23	4,72
	-	Brasil	-	-	-	22	4,51
Boniato	-	Brasil	-	-	-	3,33	0,68
Cebolla	-	Importado	-	-	-	6,50	1,33
	-	Brasil	-	-	-	4	0,82
	Colorada	Brasil	-	-	-	6	1,23
Maíz (*)	Amarillo	Brasil	Band. 3 uni(*)	-	-	3	0,62
Papa	-	Brasil	-	-	-	4,80	0,98
Zanahoria	-	Brasil	-	-	-	4,17	0,86
Zapallo	-	Brasil	-	-	-	3	0,62

Nota: Producto marcado con (*) tiene precio por envase.

FRUTAS

PRODUCTO	VARIEDAD	ORIGEN	ENVASE	CALIDAD	TAMAÑO	Precio más Frecuente R$/Kg.	Precio más Frecuente USD/Kg.
Arándano	-	Brasil	-	-	-	83,34	17,10
Caqui	-	Importado	-	-	-	25	5,13
Ciruela		Brasil	-	-	-	11	2,26
	-	Importado	-	-	-	13,34	2,74
Durazno	-	Brasil	-	-	-	6	1,23
	-	Importado	-	-	-	8,75	1,79
Frutilla	-	Brasil	-	-	-	25	5,13
Higo	Maduro	Brasil	-	-	-	33,33	6,84
	Verde	Brasil	-	-	-	7	1,44
Kiwi	-	Importado	-	-	-	18	3,69
Limón	-	Importado	-	-	-	8,34	1,71
	Siciliano	Brasil	-	-	-	6,67	1,37

Mandarina	-	Importado	-	-	-	8	1,64
	Montenegrina	Brasil	-	-	-	5,55	1,14
	Murcott	Brasil	-	-	-	4,44	0,91
	Otras	Brasil	-	-	-	3,61	0,74
Maní	c/cascara	Brasil	-	-	-	8,50	1,74
Manzana	Fuji	Brasil	Caja Papel	-	-	7,78	1,60
	Fuji	Brasil	Caja Plástico	-	-	4,75	0,97
	Fuji	Importada	-	-	-	12,78	2,62
	Gala	Brasil	Caja Papel	-	-	7,78	1,60
	Gala	Brasil	Caja Plástico	-	-	4,75	0,97
	Gala	Importado	-	-	-	8,88	1,82
	Golden	Brasil	Caja Papel	-	-	11,67	2,39
	Granny Smith	Brasil	-	-	-	11,67	2,39
	Red Delicious	Brasil	-	-	-	10,26	2,10
Melón	Común (Gaúcho)	Brasil	-	-	-	4,44	0,91
	Español	Brasil	-	-	-	5,42	1,11
	Galia	Brasil	-	-	-	7,22	1,48
	Cantaloupe	Brasil	-	-	-	7,22	1,48
	Net	Brasil	-	-	-	9,16	1,88
	Naranja	Brasil	-	-	-	6	1,23
	Piel de Sapo	Brasil	-	-	-	6,67	1,37
Naranja	Ombligo	Brasil	-	-	-	6,67	1,37
	-	Importada	-	-	-	11,42	2,34
	Jugo	Brasil	-	-	-	3,33	0,68
Nectarina	-	Brasil	-	-	-	6	1,23
	-	Importado	-	-	-	10,56	2,17
Palta	-	Brasil	-	-	-	5	1,03
Pera	Asiática	Brasil	-	-	-	14	2,87
	Danjou	Brasil	-	-	-	9,45	1,94
	Williams	Brasil	-	-	-	10	2,05
	Packham´s	Brasil	-	-	-	10	2,05
	-	Brasil	-	-	-	6	1,23
Sandia	Baby	Brasil	-	-	-	8	1,64
	-	Brasil	-	-	-	3,50	0,72
Uva	Común de mesa	Brasil	-	-	-	8,75	1,79
	-	Importada	-	-	-	16,25	3,33
	Fina de mesa	Brasil	-	-	-	12,14	2,49

CHILE

SANTIAGO DE CHILE

Fuente: Mercado Mayorista Lo Valledor

Fecha de relevamiento: 22/12/2023

COTIZACIÓN INTERBANCARIA

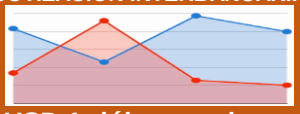

USD 1 *dólar americano*

$ 872,95 Pesos Chilenos

HORTALIZAS

PRODUCTO	VARIEDAD	ORIGEN	ENVASE	CALIDAD	TAMAÑO	Precio promedio ponderado $Chi/Kg.	Precio promedio ponderado USD/Kg.
Ajo	Chino	Talagante	Paq. 20 uni.*	1ra nuevo	-	2000	2,29
	Chino	Talagante	Paq. 20 uni.*	2da nuevo	-	1400	1,60
	Chino	Talagante	Paq. 20 uni.*	3ra nuevo	-	800	0,92
Cebolla	-	O´Higgins	Malla 17 kg*	1ra cosecha	-	588,24	0,67
	-	Reg. Metro.	Caja 20 kg	1ra guarda	-	900	1,03
	-	Reg. Metro.	Paq. 20 uni.*	1ra nueva	-	3106	3,56
	-	O´Higgins	Paq. 20 uni.*	1ra nueva	-	3116	3,57
	-	O´Higgins	Malla 17 kg	2da cosecha	-	529,41	0,61
	-	Reg. Metro.	Caja 20 kg	2da guarda	-	1100	1,26
	-	Reg. Metro.	Paq. 20 uni.*	2da nueva	-	1.696	1,94
	-	O´Higgins	Paq. 20 uni.*	2da nueva	-	1.812	2,08
	-	O´Higgins	Malla 17 kg	3ra cosecha	-	352,94	0,40
	-	Reg. Metro.	Caja 20 kg	3ra guarda	-	1100	1,26
	-	Reg. Metro.	Paq. 20 uni.*	3ra nueva	-	700	0,80
	-	O´Higgins	Paq. 20 uni.*	3ra nueva	-	800	0,92
Maíz	Choclero	Reg. Metro.	$/unidad*	Primera	-	600	0,69
	Choclero	Reg. Metro.	$/unidad*	Segunda	-	533	0,61
	Choclero	O´Higgins	$/unidad*	Segunda	-	450	0,52
Papa	Asterix	Melipilla	Malla 25 kg	1ra cos.lav.	-	632	0,72
	Asterix	O´Higgins	Saco 25 kg	1ra cosecha	-	600	0,69
	Asterix	Maule	Saco 25 kg	1ra cosecha	-	626,28	0,72
	Asterix	Melipilla	Saco 25 kg	1ra nueva	-	600	0,69
	Patagonia	Reg. Metro.	Saco 25 kg	1ra nueva	-	600	0,69
	Red Lady	Melipilla	Saco 25 kg	1ra nueva	-	573,32	0,66
	Red Lady	Reg. Metro.	Saco 25 kg	1ra nueva	-	560	0,64
	Rodeo	Melipilla	Saco 25 kg	1ra cosecha	-	600	0,69
	Rosara	Maule	Saco 25 kg	1ra cosecha	-	539,04	0,62
	Rosi	Maule	Saco 25 kg	1ra cosecha	-	560	0,64
Zanahoria	-	Reg. Metro.	Saco 20 kg	Camote	-	200	0,23
	-	Reg. Metro.	Saco 20 kg	Primera	-	259,5	0,30
	-	Coquimbo	Saco 20 kg	Primera	-	250	0,29

Zanahoria	-	Reg. Metro.	Saco 20 kg	Segunda	-	217,95	0,25
Zapallo	Camote	Reg. Metro.	$/kg	1ra nuevo	-	960	1,10
	Camote	Reg. Metro.	$/kg	2da nuevo	-	800	0,92

FRUTAS

PRODUCTO	VARIEDAD	ORIGEN	ENVASE	CALIDAD	TAMAÑO	Precio promedio ponderado	
						$Chi/Kg.	USD/Kg.
Arándanos	-	Linares	Bandeja 2 kg	Especial	-	3000	3,44
	-	Linares	Bandeja 2 kg	Primera	-	2250	2,58
Ciruela	Angeleno	O´Higgins	Caja 18 kg	Primera	-	55,56	0,06
Damasco	Castle Brite	O´Higgins	Caja 18 kg	Especial	-	1055,56	1,21
	Castle Brite	O´Higgins	Caja 18 kg	Primera	-	944,44	1,08
	Castle Brite	O´Higgins	Caja 18 kg	Segunda	-	777,78	0,89
Durazno	Polar King	O´Higgins	Bins 400 kg	Primera	-	54,55	0,06
	Polar King	O´Higgins	Bins 400 kg	Segunda	-	550	0,63
	Rich Lady	O´Higgins	Bins 400 kg	Primera	-	650	0,74
	Rich Lady	O´Higgins	Bins 400 kg	Segunda	-	600	0,69
Frutilla	-	Melipilla	Bandeja 7 kg	Especial	-	1571,43	1,80
	-	Melipilla	Bandeja 7 kg	Primera	-	1285,71	1,47
	-	Melipilla	Bandeja 7 kg	Segunda	-	1000	1,15
Limón	-	Petorca	Bins 450 kg	Primera	-	822,22	0,94
	-	Melipilla	Malla 18 kg	Primera	-	800,61	0,92
	-	Petorca	Malla 18 kg	Primera	-	777,78	0,89
	-	Melipilla	Malla 18 kg	Primera	-	967	1,11
	-	Petorca	Bins 450 kg	Segunda	-	755,56	0,87
	-	Melipilla	Malla 18 kg	Segunda	-	666,67	0,76
	-	Petorca	Malla 18 kg	Segunda	-	666,67	0,76
	-	Melipilla	Malla 18 kg	Segunda	-	878,44	1,01
	-	Petorca	Bins 450 kg	Tercera	-	666,67	0,76
	-	Melipilla	Malla 18 kg	Tercera	-	555,56	0,64
	-	Petorca	Malla 18 kg	Tercera	-	555,56	0,64
Manzana	Fuji royal	O´Higgins	Bins 400 kg	Primera	-	1050	1,20
	Fuji royal	O´Higgins	Bins 400 kg	Segunda	-	875	1,00
Melón	Tuna	O´Higgins	$/unidad(*)	Primera	-	1.419	1,63
	Tuna	O´Higgins	$/unidad(*)	Segunda	-	960	1,10
	Tuna	O´Higgins	$/unidad(*)	Tercera	-	658	0,75
	Tuna	O´Higgins	$/unidad(*)	Cuarta	-	315	0,36
Naranja	Valencia	O´Higgins	Bins 400 kg	Primera	-	625	0,72
Nectarina	Artic Star	O´Higgins	Bins 420 kg	Especial	-	833,33	0,95
	Artic Star	O´Higgins	Bins 420 kg	Primera	-	714,29	0,82

Nectarina	Early Glo	O´Higgins	Bins 420 kg	Especial	-	952,38	1,09
	Super Queen	O´Higgins	Bins 420 kg	Primera	-	833,33	0,95
Palta	Hass	O´Higgins	Caja 17 kg	Especial	-	3.500	4,01
	Hass	O´Higgins	Bandeja 10 kg	Primera	-	3200	3,67
	Hass	O´Higgins	Caja 17 kg	Primera	-	3.252	3,73
	Hass	O´Higgins	Bandeja 10 kg	Segunda	-	2800	3,21
	Hass	O´Higgins	Caja 17 kg	Segunda	-	2900	3,32
	Hass	O´Higgins	Caja 17 kg	Tercera	-	2600	2,98
Pera	Packham´s Triumph	O'Higgins	Bins 450 kg	Especial	-	844,44	0,97
	Packham´s Triumph	O'Higgins	Bins 450 kg	Primera	-	711,11	0,81
Sandia	-	Paine	$/unidad(*)	Primera	-	4000	4,58
	-	O'Higgins	$/unidad(*)	Primera	-	4000	4,58
	-	Paine	$/unidad(*)	Segunda	-	3300	3,78
	-	O'Higgins	$/unidad(*)	Segunda	-	3000	3,44
	-	Paine	$/unidad(*)	Tercera	-	2500	2,86
	-	O'Higgins	$/unidad(*)	Tercera	-	2200	2,52
	-	Paine	$/unidad(*)	Cuarta	-	1500	1,72
	-	O'Higgins	$/unidad(*)	Cuarta	-	1300	1,49
Uva	Flame Seedless	Elqui	Bandeja 10 kg	Primera	-	1300	1,49
	Red Globe	Elqui	Bandeja 10 kg	Primera	-	1400	1,60
	Superior Seedless	Elqui	Bandeja 10 kg	Primera	-	1500	1,72

Nota: Producto marcado con (*) tiene precio por envase/unidad.

PRECIOS MAYORISTAS DEL MERCADO EUROPEO

ESPAÑA

MADRID

Fuente: MERCAMADRID

Fecha de relevamiento: 22/12/2023

COTIZACIÓN INTERBANCARIA

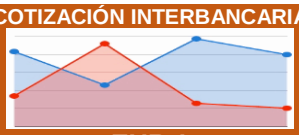

EUR 1

USD 1,1023

HORTALIZAS

PRODUCTO	VARIEDAD	ORIGEN	ENVASE	CALIDAD	TAMAÑO	Precio más Frecuente EUR/Kg.	Precio más Frecuente USD/Kg.
Ajo	Seco	España	-	-	-	3,80	4,19
Boniato	-	España	-	-	-	1,20	1,32
Calabacín	-	España	-	-	-	0,60	0,66
Cebolla	Blanca Dulce	España	-	-	-	1,30	1,43
	Grano de oro	España	-	-	-	0,65	0,72
	Morada	España	-	-	-	1,10	1,21
Maíz	-	España	-	-	-	1,83	2,02
Papa	Agria	España	-	-	-	0,63	0,69
	Blanca	España	-	-	-	0,55	0,61
	Mona Lisa Conf.	España	-	-	-	0,75	0,83
	Mona Lisa granel	España	-	-	-	0,48	0,53
	Nueva	España	-	-	-	1	1,10
	Roja	España	-	-	-	0,60	0,66
Zanahoria	En Rama	España	-	-	-	1,47	1,62
	Carlota	España	-	-	-	0,70	0,77
Zapallo	O.V.	España	-	-	-	0,90	0,99

FRUTAS

PRODUCTO	VARIEDAD	ORIGEN	ENVASE	CALIDAD	TAMAÑO	Precio más Frecuente EUR/Kg.	USD/Kg.
Arándanos	-	España	-	-	-	12	13,23
Caqui	Rojo Brillante	España	-	-	-	1,50	1,65
	Sharon	España	-	-	-	2,25	2,48
	-	España	-	-	-	1,25	1,38
Granada	-	España	-	-	-	1,10	1,21
Kiwi	-	España	-	-	-	3	3,31
	-	Importado	-	-	-	3	3,31
Limón	Primafiori	España	-	-	-	1,20	1,32
Mandarina	Clemenules	España	-	-	-	1,60	1,76
	Clemenvilles	España	-	-	-	1,70	1,87
Manzana	Fuji	España	-	-	-	1,80	1,98
	Fuji	Importado	-	-	-	1,80	1,98
	Granny Smith	España	-	-	-	1,60	1,76
	Granny Smith	Importado	-	-	-	1,60	1,76
	Pink Lady	España	-	-	-	2,10	2,31
	Pink Lady	Importado	-	-	-	2,10	2,31
	Royal Gala	España	-	-	-	1,50	1,65
	Royal Gala	Importado	-	-	-	1,50	1,65
	Golden	España	-	-	-	1,25	1,38
	Golden	Importado	-	-	-	1,25	1,38
	Reineta	España	-	-	-	1,60	1,76
	Reineta	Importado	-	-	-	1,60	1,76
	Starking	España	-	-	-	1,50	1,65
	Starking	Importado	-	-	-	1,50	1,65
	Verde Doncella	España	-	-	-	2,50	2,76
	Verde Doncella	Importado	-	-	-	2,50	2,76
Melón	Cantaloup	Importado	-	-	-	1,35	1,49
	Galia	Importado	-	-	-	1,50	1,65
	Piel de Sapo	Importado	-	-	-	1,80	1,98
Naranja	Navelina	España	-	-	-	1,20	1,32
	Navelina	Importado	-	-	-	1,20	1,32
Palta	Hass	España	-	-	-	4,50	4,96
	Hass	Importado	-	-	-	4,50	4,96
Pera	Blanquillas	España	-	-	-	1,80	1,98
	Blanquillas	Importado	-	-	-	1,80	1,98
	Conference	España	-	-	-	1,80	1,98
	Conference	Importado	-	-	-	1,80	1,98

Pera	Doyan de Comice	España	-	-	-	2	2,20
	Doyan de Comice	Importado	-	-	-	2	2,20
	Ercolini	España	-	-	-	2,50	2,76
	Ercolini	Importado	-	-	-	2,50	2,76
Uva	Aledo	España	-	-	-	3,25	3,58
	Aledo	Importado	-	-	-	3,25	3,58
	Dominga	España	-	-	-	3	3,31
	Dominga	Importado	-	-	-	3	3,31
	Red Glober	España	-	-	-	3,10	3,42
	Red Glober	Importado	-	-	-	3,10	3,42
	Blanca S/Sem.	España	-	-	-	4	4,41
	Blanca S/Sem.	Importado	-	-	-	4	4,41
	Negra S/Sem.	España	-	-	-	3	3,31
	Negra S/Sem.	Importado	-	-	-	3	3,31

ITALIA

TORINO

Fuente: Centro Agro Alimentare Di Torino

Fecha de relevamiento: 22/12/2023

COTIZACIÓN INTERBANCARIA

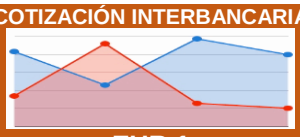

EUR 1

USD 1,1023

HORTALIZAS

PRODUCTO	VARIEDAD	ORIGEN	ENVASE	CALIDAD	TAMAÑO	Precio más Frecuente EUR/Kg.	Precio más Frecuente USD/Kg.
Ajo	Blanco	Italia	Trenza	Primera	40-60	5,30	5,84
	Blanco	España	Granel	Primera	-	4,50	4,96
	Blanco	España	Tres piezas	Primera	-	4,90	5,40
Calabacín	-	Italia	Monocapa	Primera	Medio	0,95	1,05
Cebolla	Blanca	Italia	Cajón	Primera	60-80	1,15	1,27
	Blanca	Italia	Saco	Primera	60-80	1,05	1,16
	Dorada	Italia	Cajón	Primera	60-80	1,05	1,16
	Dorada	Alemania	Saco	Primera	60-80	0,70	0,77
	Dorada	Italia	Saco	Primera	60-80	0,95	1,05
	Rosada	Italia	Cajón	Primera	60-80	1,10	1,21
	Rosada	Italia	Saco	Primera	60-80	1	1,10
Papa	Blanca	Italia	Cajón	Primera	40-80	0,75	0,83
	Blanca	Alemania	Saco	Primera	40-80	0,65	0,72
	Blanca	Italia	Saco	Primera	40-80	0,75	0,83
	Blanca	Holanda	Saco	Primera	40-80	0,75	0,83
	Rosada	Italia	Cajón	Primera	40-80	0,85	0,94
Zanahoria	-	Italia	Granel	Primera	-	0,90	0,99
	-	Italia	Racimo	Primera	-	2,10	2,31
	-	Italia	Bandeja	Primera	-	1,20	1,32
Zapallo	-	Italia	Monocapa	Primera	-	1,40	1,54

FRUTAS

PRODUCTO	VARIEDAD	ORIGEN	ENVASE	CALIDAD	TAMAÑO	Precio más Frecuente	
						EUR/Kg.	USD/Kg.
Arándanos	-	Perú	Bandeja	Primera	-	19,50	21,49
Caqui	Mela Persimon	España	Monocapa	Primera	80-85	1,80	1,98
Kiwi	Hayward	Grecia	Granel	Primera	120-130 gr	1,95	2,15
	Hayward	Italia	Granel	Primera	120-130 gr	2,30	2,54
	Hayward (Zespri)	Italia	Granel	Primera	120-130 gr	4,25	4,68
Limón	Primo Fiore	Italia	Multicapa	Primera	58-63	1,40	1,54
	Primo Fiore	España	Multicapa	Primera	58-63	1,25	1,38
	Primo Fiore	Italia	Granel	Primera	58-63	1,35	1,49
Mandarina	Avana	Italia	Multicapa	Primera	58-63	1,50	1,65
	Avana	Italia	Multicapa	Primera	63-67	1,75	1,93
	Común	Italia	Multicapa	Primera	54-58	0,90	0,99
	Común	Italia	Granel	Primera	54-58	0,75	0,83
	Común	Italia	Multicapa	Primera	58-63	1,25	1,38
	Común	Italia	Granel	Primera	58-63	1,05	1,16
	Común	Italia	Multicapa	Primera	63-67	1,60	1,76
	Común	Italia	Granel	Primera	63-67	1,35	1,49
Manzana	Annurca	Italia	Doblecapa	Primera	60-65	1,70	1,87
	Annurca	Italia	Monocapa	Primera	65-70	2,10	2,31
	Crips Pink	Italia	Monocapa	Primera	80-85	2,10	2,31
	Fuji	Italia	Granel	Primera	70-80	1,15	1,27
	Fuji	Italia	Monocapa	Primera	80-85	1,75	1,93
	Golden Delicious	Italia	Monocapa	Primera	80-85	1,55	1,71
	Golden Delicious	Italia	Monocapa	Primera	75-80	1,35	1,49
	Golden Delicious	Italia	Monocapa	Primera	80-85	1,65	1,82
	Granny Smith	Italia	Monocapa	Primera	80-85	1,65	1,82
	Nicoter	Italia	Monocapa	Primera	80-85	1,95	2,15
	Renetta del Canada	Italia	Monocapa	Primera	75-80	1,55	1,71
	Renetta del Canada	Italia	Monocapa	Primera	80-85	1,80	1,98
	Royal Gala	Italia	Monocapa	Primera	80-85	1,55	1,71
	Scilate	Italia	Monocapa	Primera	80-85	1,95	2,15
	Stark Delicious	Italia	Monocapa	Primera	80-85	1,45	1,60
Melón	Amarillo Invierno	Brasil	Monocapa	Primera	1-1,25 kg	1,50	1,65
Naranja	Navelina	Italia	Multicapa	Primera	64-73	0,90	0,99
	Navelina	Italia	Multicapa	Primera	70-80	1,15	1,27
	Navelina	España	Multicapa	Primera	70-80	1,05	1,16
	Navelina	Italia	Multicapa	Primera	77-88	1,30	1,43
	Navelina	Italia	Monocapa	Primera	77-88	1,60	1,76

Naranja	Tarocco	Italia	Multicapa	Extra	70-80	1,90	2,09
	Tarocco	Italia	Multicapa	Primera	62-70	1,10	1,21
	Tarocco	Italia	Multicapa	Primera	64-73	1,30	1,43
	Tarocco	Italia	Multicapa	Primera	70-80	1,60	1,76
	Tarocco	Italia	Monocapa	Primera	77-88	2,10	2,31
Palta	Hass	Perú	Monocapa	Primera	306-365	4,20	4,63
Pera	Abate Fetel	Italia	Monocapa	Primera	65-70	2,95	3,25
	Abate Fetel	España	Monocapa	Primera	65-70	2,55	2,81
	Abate Fetel	Italia	Monocapa	Primera	70-75	3,40	3,75
	Conference	España	Monocapa	Primera	70-75	1,95	2,15
	Conference	Holanda	Granel	Primera	70-80	1,80	1,98
	Decana Comizio	Holanda	Vertical	Vertical	75-80	2,60	2,87
	Decana Comizio	Holanda	Vertical	Vertical	80-85	2,90	3,20
	Decana Comizio	Holanda	Granel	Vertical	80-90	1,95	2,15
	Kaiser	Italia	Monocapa	Primera	75-80	2,80	3,09
	Max Red Bartlett	Italia	Monocapa	Primera	75-80	2,50	2,76
	Max Red Bartlett	España	Monocapa	Primera	75-80	2,15	2,37
	William	Italia	Monocapa	Italia	75-80	2,50	2,76
	William	España	Monocapa	Italia	75-80	2,15	2,37
Pomelo	Rosado	Chipre	Multicapa	Primera	105-110	1,25	1,38
Uva	Aledo	España	Monocapa	Primera	-	4,50	4,96
	Red Globe	Perú	Monocapa	Primera	-	3,65	4,02

Uruguay exporta el 37% de sus cítricos

El Ministerio de Ganadería, Agricultura y Pesca de Uruguay, a través de la Oficina de Estadísticas Agropecuarias (DIEA) comunicó los resultados de la Encuesta Citrícola Primavera 2023.

La producción de naranja, mandarina, limón y pomelo de la zafra 2023 fue estimada en 245.826 toneladas. La cosecha total de naranja se estima en 88.454 toneladas, siendo la especie más cultivada, seguida de la mandarina con 80.288 toneladas. La producción de limón será de 76.324 y la de pomelo se estima en 760 toneladas.

Cabe destacar que, al momento de realizarse la encuesta, el 91% de la producción citrícola ya había sido cosechada.

La superficie de cultivos se estimó en 13.289 hectáreas, siendo la mandarina la especie con más área implantada con 5.614 hectáreas (42% del total de la superficie con cítricos). La producción se reparte prácticamente en tercios entre las tres principales especies: naranja, mandarina y limón, siendo la producción de pomelos muy minoritaria (menos de 1%). Los rendimientos promedio oscilaron entre los 12,5 t/ha para el pomelo y las 28,7 t/ha para el limón.

De la producción total obtenida de cítricos un 37% fue exportado como fruta fresca. La especie más relevante en este rubro fue la mandarina con 43.600 toneladas a exportación, lo que representa un 54% del total producido para esta especie. En naranjas también se destinó a exportación un volumen significativo de 37.000 toneladas equivalentes al 42% de la producción total de naranjas.

El limón fue la especie con menor proporción de fruta exportada con un 12%; sin embargo, para esta especie es muy fuerte el destino industrial, ya que 52.000 toneladas fueron industrializadas, lo que representa el 69% de la producción total de limones.

Fuente: www.freshplaza.es / gub.uy

CONSIDERACIONES:
El Departamento Promoción Comercial aporta a través de esta publicación quincenal información de mercados externos.
Este boletín se distribuye en forma gratuita a través de correo electrónico y también está disponible en nuestra página web.
Los interesados en recibir esta publicación gratuita, pueden suscribirse a través del Tel: 2306-42-80 o a través del correo electrónico: promocioncomercial@mgap.gub.uy
Técnicos participantes: Ing. Agr. Fabiana Osorio, Lic. Federico Acosta, Comunicación Sr. Claudio Pérez.
PERMITIDA LA REPRODUCCIÓN MENCIONANDO LA FUENTE