



Ministerio  
de Ganadería,  
Agricultura y Pesca

Dirección General  
de la Granja

# Boletín de precios MERCADOS EXTERNOS para frutas y hortalizas



Montevideo, 16 de febrero de 2024

Año XXXII Semana N°7

## PRECIOS MAYORISTAS DEL MERCADO REGIONAL



### ARGENTINA

#### BUENOS AIRES

Fuente: Corporación del Mercado Central de Buenos Aires  
Fecha de relevamiento: 16/02/2024

#### COTIZACIÓN INTERBANCARIA



USD 1 dólar americano

\$ 879,16 Pesos Argentinos



## HORTALIZAS

PRODUCTO	VARIEDAD	ORIGEN	ENVASE	CALIDAD	TAMAÑO	Precio más Frecuente	
						\$Arg/Kg.	USD/Kg.
Ajo	Mdo. chino	Mendoza	Ristra 100	Segunda	4	1000	1,14
	Mdo. chino	Mendoza	Ristra 100	Segunda	7	928,57	1,06
	Mdo. chino	Mendoza	Ristra 100	Segunda	8	1375	1,56
	Mdo. chino	Mendoza	Ristra 100	Primera	11	2136,36	2,43
	Mdo. chino	Mendoza	Ristra 100	Segunda	11	1590,91	1,81
	Mdo. chino	Mendoza	Ristra 100	Primera	12	2416,67	2,75
Boniato	Arapey	S. Pedro	Bolsa 13 kg	Primera	Mediano	357,69	0,41
	Beauregard	S. Pedro	Bolsa 15 kg	Primera	Mediano	833,33	0,95
Calabacín	Anc. Cokena	Mendoza	Bolsa 15 kg	Primera	Mediano	246,67	0,28
	Anc. Cokena	Sgo. Estero	Bolsa 15 kg	Primera	Mediano	240	0,27
	Anquito	Mendoza	Bolsa 15 kg	Primera	Mediano	193,33	0,22
Cebolla	Colorada	Mendoza	Bolsa 20 kg	Primera	Mediano	710	0,81
	Torrentina	S. Bs. As.	Bolsa 20 kg	Segunda	Mediano	425	0,48
	Valenciana	Mendoza	Bolsa 20 kg	Primera	Mediano	465	0,53
	Valenciana	Mendoza	Bolsa 20 kg	Segunda	Mediano	425	0,48
	Valenciana	Rio Negro	Bolsa 20 kg	Primera	Mediano	465	0,53
	Valenciana	S. Bs. As.	Bolsa 20 kg	Primera	Mediano	470	0,53
	Valenciana	San Juan	Bolsa 20 kg	Segunda	Grande	440	0,50

Maíz	Amarillo	Bs. As.	Caja 12 kg	Primera	Mediano	441,67	0,50
	Amarillo	M. del Plata	Caja 12 kg	Primera	Mediano	483,33	0,55
Papa	Sagitta	SE Bs. As.	Bolsa 20 kg	Primera	Mediano	550	0,63
	Spunta	SE Bs. As.	Bolsa 18 kg	Primera	Mediano	511,11	0,58
	Spunta	SE Bs. As.	Bolsa 18 kg	Segunda	Mediano	305,56	0,35
	Spunta	SE Bs. As.	Bolsa 18 kg	Segunda	Mediano	355,56	0,40
Zanahoria	Chantenay	Bs. As.	Bolsa 18 kg	Primera	Mediano	477,78	0,54
	Chantenay	Chubut	Bolsa 10 kg	Primera	Mediano	488,89	0,56
	Chantenay	M. del Plata	Bolsa 18 kg	Primera	Mediano	530	0,60
	Chantenay	Mendoza	Bolsa 10 kg	Primera	Mediano	540	0,61
	Chantenay	Mendoza	Bolsa 18 kg	Primera	Mediano	583,33	0,66
Zapallo	Tetsukabuto	Catamarca	Bolsa 18 kg	Primera	Grande	355,56	0,40
	Tetsukabuto	Mendoza	Bolsa 18 kg	Primera	Grande	272,22	0,31
	Tetsukabuto	Mendoza	Bolsa 18 kg	Primera	Mediano	222,22	0,25
	Tetsukabuto	S. Bs. As.	Bolsa 18 kg	Primera	Mediano	238,89	0,27



## FRUTAS

PRODUCTO	VARIEDAD	ORIGEN	ENVASE	CALIDAD	TAMAÑO	Precio más Frecuente	
						\$Arg/Kg.	USD/Kg.
Arándano	-	Chile	Caja 1,5 kg	Elegido	Granel	12000	13,65
Ciruela	Black Beau	Mendoza	Bandeja 12 kg	Elegido	Mediano	916,67	1,04
	Black Amber	Mendoza	Bandeja 12 kg	Elegido	Mediano	916,67	1,04
	Blue Giant	Mendoza	Bandeja 12 kg	Elegido	Mediano	1000	1,14
	Blue Giant	Mendoza	Caja 8 kg	Elegido	Grande	1625	1,85
	Dapple	Mendoza	Caja 9 kg	Elegido	Grande	1444,44	1,64
	Fortune	Mendoza	Caja 8 kg	Elegido	Grande	1375	1,56
	Friar	Mendoza	Bandeja 12 kg	Elegido	Grande	1250	1,42
	Friar	Mendoza	Bandeja 12 kg	Elegido	Mediano	1083,33	1,23
	Gota de Oro	Mendoza	Bandeja 12 kg	Elegido	Granel	1041,67	1,18
	Reina Claudia	Mendoza	Bandeja 12 kg	Elegido	Mediano	875	1,00
	Reina Claudia	Mendoza	Caja 15 kg	Elegido	Grande	866,67	0,99
	Royal Zee	Mendoza	Bandeja 12 kg	Elegido	Grande	1000	1,14
Royal Zee	Mendoza	Caja 12 kg	Elegido	Mediano	875	1,00	
Damasco	Royal	Mendoza	Bandeja 12 kg	Elegido	Mediano	1000	1,14
Durazno	Amarillo	Mendoza	Bandeja 12 kg	Elegido	Mediano	916,67	1,04
	Cristalino	Mendoza	Bandeja 10 kg	Elegido	Grande	1100	1,25
	Cristalino	Mendoza	Bandeja 12 kg	Elegido	Mediano	833,33	0,95
	Fayette	Mendoza	Caja 12 kg	Elegido	Mediano	1000	1,14
	Gran Monarca	Mendoza	Bandeja 10 kg	Elegido	Mediano	1150	1,31
	O'Henry	Mendoza	Bandeja 12 kg	Elegido	Grande	1083,33	1,23

Durazno	O'Henry	Mendoza	Bandeja 12 kg	Elegido	Mediano	1000	1,14
	Rich Lady	Mendoza	Bandeja 10 kg	Elegido	Mediano	1000	1,14
	Rojo uno	Bs. As.	Bandeja 10 kg	Elegido	Mediano	1000	1,14
	Rojo uno	Mendoza	Bandeja 10 kg	Elegido	Mediano	1000	1,14
	Spring Cre.	Mendoza	Bandeja 10 kg	Elegido	Grande	1100	1,25
	Spring Cre.	Mendoza	Caja 12 kg	Elegido	Mediano	833,33	0,95
	Summerset	Mendoza	Bandeja 12 kg	Elegido	Mediano	833,33	0,95
	Summerset	Mendoza	Caja 10 kg	Elegido	Grande	1320	1,50
Frutilla	-	Bs. As.	Bandeja 5 kg	Elegido	Grande	1600	1,82
	-	M. del Plata	Caja 5 kg	Elegido	Grande	3200	3,64
	-	M. del Plata	Caja 5 kg	Elegido	Mediano	3000	3,41
Granada	-	Córdoba	Caja 4 kg	Elegido	Grande	4250	4,83
Higo	-	Jujuy	Caja 1 kg	Elegido	Granel	1900	2,16
Kiwi	-	Bs. As.	Caja 10 kg	Elegido	Mediano	2300	2,62
	-	Grecia	Caja 10 kg	Elegido	Grande	4600	5,23
	-	Grecia	Caja 10 kg	Elegido	Mediano	4200	4,78
	-	Italia	Caja 10 kg	Elegido	Grande	4000	4,55
	-	Italia	Caja 10 kg	Elegido	Mediano	3700	4,21
Limón	Eureka	Salta	Caja 18 kg	Elegido	125/138	527,78	0,60
	Eureka	Tucumán	Bolsa 14 kg	Comercial	Granel	285,71	0,32
	Eureka	Tucumán	Caja 18 kg	Elegido	113/138	500	0,57
	Eureka	Tucumán	Caja 18 kg	Comercial	125/138	388,89	0,44
	Eureka	Tucumán	Caja 18 kg	Elegido	125/138	444,44	0,51
	Génova	Corrientes	Caja 18 kg	Comercial	120/140	388,89	0,44
	Génova	Entre Ríos	Caja 18 kg	Comercial	110/130	388,89	0,44
Mandarina	Okitzu	Entre Ríos	Caja 18 kg	Elegido	Mediano	722,22	0,82
	Okitzu	Misiones	Caja 18 kg	Elegido	Mediano	833,33	0,95
Maní	-	Salta	Bolsa 5 kg	Elegido	Granel	1700	1,93
Manzana	Brookfield	Rio Negro	Jaula 18 kg	Elegido	125/138	777,78	0,88
	Cripps Pink	Rio Negro	Caja 10 kg	Elegido	040/044	1050	1,19
	Fuji	Rio Negro	Caja 20 kg	Elegido	125/138	900	1,02
	Gala	Rio Negro	Caja 18 kg	Elegido	088/113	1166,67	1,33
	Gala	Rio Negro	Caja 18 kg	Elegido	113/125	1111,11	1,26
	Granny Smith	Rio Negro	Caja 10 kg	Elegido	036/044	1700	1,93
	Granny Smith	Rio Negro	Caja 18 kg	Elegido	070/088	1500	1,71
	Granny Smith	Rio Negro	Caja 18 kg	Elegido	113/125	1277,78	1,45
	Granny Smith	Rio Negro	Jaula 18 kg	Elegido	100/113	1222,22	1,39
	Red Delicious	Rio Negro	Caja 10 kg	Elegido	044/056	1800	2,05
	Red Delicious	Rio Negro	Caja 18 kg	Comercial	138/150	1055,56	1,20
	Red Delicious	Rio Negro	Caja 18 kg	Elegido	080/100	1388,89	1,58
	Red Delicious	Rio Negro	Caja 20 kg	Comercial	080/100	1050	1,19
	Red Delicious	Rio Negro	Caja 20 kg	Comercial	125/138	1000	1,14
	Red Delicious	Rio Negro	Caja 20 kg	Elegido	072/080	1100	1,25
	Red Delicious	Rio Negro	Caja 20 kg	Elegido	088/113	1450	1,65
	Red Delicious	Rio Negro	Caja 20 kg	Elegido	125/138	1250	1,42

Manzana	Red Delicious	Rio Negro	Jaula 20 kg	Elegido	113/125	1100	1,25
	Red Delicious	Rio Negro	Jaula 22 kg	Elegido	Granel	863,64	0,98
	Rome Beauty	Rio Negro	Caja 10 kg	Elegido	036/040	1700	1,93
Melón	Amarillo	San Juan	Bandeja 10 kg	Elegido	Mediano	950	1,08
	Rocío Miel	Mendoza	Bandeja 10 kg	Elegido	Grande	1200	1,36
	Rocío Miel	Mendoza	Bandeja 10 kg	Elegido	Mediano	900	1,02
	Rocío Miel	San Juan	Caja 10 kg	Elegido	Mediano	1050	1,19
	Rocío Miel	San Juan	Caja 10 kg	Elegido	Grande	800	0,91
	Rocío Miel	Sgo. Estero	Bandeja 10 kg	Elegido	Mediano	700	0,80
Naranja	Navelina	España	Caja 15 kg	Elegido	050/060	2200	2,50
	Valencia Late	Entre Ríos	Caja 18 kg	Elegido	090/110	722,22	0,82
	Valencia Late	Entre Ríos	Caja 18 kg	Elegido	120/140	666,67	0,76
	Valencia	Entre Ríos	Caja 18 kg	Elegido	090/110	888,89	1,01
	Valencia	Entre Ríos	Caja 18 kg	Elegido	110/140	777,78	0,88
	Valencia	Entre Ríos	Caja 20 kg	Comercial	090/120	550	0,63
Nectarino	Anive. Inta	Mendoza	Caja 12 kg	Elegido	Mediano	916,67	1,04
	Caldessi	Mendoza	Bandeja 12 kg	Elegido	Mediano	916,67	1,04
	Fantasy	Mendoza	Bandeja 10 kg	Elegido	Grande	1300	1,48
	Fantasy	Mendoza	Bandeja 12 kg	Elegido	Mediano	1083,33	1,23
	Venus	Rio Negro	Bandeja 12 kg	Elegido	Grande	1166,67	1,33
	Venus	Rio Negro	Bandeja 12 kg	Elegido	Mediano	1000	1,14
Palta	-	Tucumán	Caja 8 kg	Elegido	Mediano	2875	3,27
	Hass	Chile	Bandeja 10 kg	Elegido	Grande	8200	9,33
	Hass	Chile	Caja 10 kg	Elegido	Mediano	7500	8,53
	Hass	México	Caja 10 kg	Elegido	Grande	4600	5,23
	Hass	México	Caja 10 kg	Elegido	Mediano	4200	4,78
Pera	Asiatica	Bs. As.	Caja 10 kg	Elegido	Mediano	1000	1,14
	Giffard	Rio Negro	Caja 19 kg	Elegido	088/113	631,58	0,72
	Giffard	Rio Negro	Jaula 18 kg	Elegido	090/110	583,33	0,66
	Giffard	Rio Negro	Jaula 20 kg	Elegido	125/138	550	0,63
	Giffard	Rio Negro	Caja 18 kg	Elegido	113/125	555,56	0,63
	Packham's	Rio Negro	Jaula 18 kg	Elegido	120/140	611,11	0,70
	Williams	Rio Negro	Caja 10 kg	Elegido	035/045	1600	1,82
	Williams	Rio Negro	Caja 18 kg	Elegido	090/110	888,89	1,01
	Williams	Rio Negro	Caja 20 kg	Elegido	125/138	700	0,80
	Williams	Rio Negro	Jaula 18 kg	Elegido	090/110	722,22	0,82
Pomelo	Flame	Salta	Caja 20 kg	Elegido	048/072	950	1,08
	Star Ruby	Chile	Caja 15 kg	Elegido	046/054	1933,33	2,20
	Star Ruby	Entre Ríos	Caja 18 kg	Elegido	048/066	777,78	0,88
	Star Ruby	Salta	Caja 15 kg	Elegido	046/050	1200	1,36
Sandia	-	Bs. As.	Granel	Comercial	Granel	370	0,42
	-	Entre Ríos	Granel	Comercial	Granel	340	0,39
	-	Mendoza	Granel	Comercial	Granel	350	0,40
Uva	Cardinal	Mendoza	Caja 10 kg	Elegido	Granel	800	0,91
	Cardinal	San Juan	Bandeja 10 kg	Elegido	Granel	850	0,97

Uva	Cereza	San Juan	Bandeja 10 kg	Elegido	Granel	950	1,08
	Red Globe	San Juan	Bandeja 10 kg	Elegido	Granel	950	1,08
	Superior	San Juan	Bandeja 10 kg	Elegido	Granel	1000	1,14
	Victoria	San Juan	Bandeja 10 kg	Elegido	Grande	1000	1,14

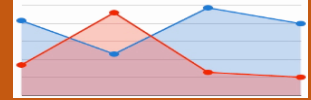


## BRASIL

### PORTO ALEGRE

Fuente: Central de Abastecimiento Rio Grande Del Sur (CEASA)  
Fecha de relevamiento: 15/02/2024

#### COTIZACIÓN INTERBANCARIA



USD 1 dólar americano

\$ 4,9704 Reales Brasileños



## HORTALIZAS

PRODUCTO	VARIEDAD	ORIGEN	ENVASE	CALIDAD	TAMAÑO	Precio más Frecuente	
						R\$/Kg.	USD/Kg.
Ajo	-	Importado	-	-	-	19	3,82
	-	Brasil	-	-	-	19	3,82
Boniato	-	Brasil	-	-	-	3,50	0,70
Cebolla	-	Importado	-	-	-	6	1,21
	-	Brasil	-	-	-	4,50	0,91
	Colorada	Brasil	-	-	-	7	1,41
Maíz (*)	Amarillo	Brasil	Band. 3 uni(*)	-	-	3,50	0,70
Papa	-	Brasil	-	-	-	6	1,21
Zanahoria	-	Brasil	-	-	-	5,55	1,12
Zapallo	-	Brasil	-	-	-	3	0,60

Nota: Producto marcado con (\*) tiene precio por envase.



## FRUTAS

PRODUCTO	VARIEDAD	ORIGEN	ENVASE	CALIDAD	TAMAÑO	Precio más Frecuente	
						R\$/Kg.	USD/Kg.
Arándano	-	Brasil	-	-	-	83,33	16,77
Caqui	Chocolate	Brasil	-	-	-	7	1,41
	-	Importado	-	-	-	15	3,02
Ciruela	-	Importado	-	-	-	11,11	2,24
	-	Brasil	-	-	-	10	2,01
Durazno	-	Importado	-	-	-	10,42	2,10
	-	Brasil	-	-	-	6	1,21

Frutilla	-	Brasil	-	-	-	15	3,02
Higo	Maduro	Brasil	-	-	-	19,44	3,91
	Verde	Brasil	-	-	-	7	1,41
Kiwi	-	Importado	-	-	-	17	3,42
Limón	-	Importado	-	-	-	9,67	1,95
Mandarina	-	Importado	-	-	-	10	2,01
	Común	Brasil	-	-	-	3,33	0,67
	Montenegrina	Brasil	-	-	-	2,63	0,53
	Murcott	Brasil	-	-	-	5	1,01
Maní	c/cascara	Brasil	-	-	-	8,50	1,71
Manzana	Fuji	Brasil	Caja Papel	-	-	10	2,01
	Fuji	Brasil	Caja Plástico	-	-	5,27	1,06
	Fuji	Importada	-	-	-	10,56	2,12
	Gala	Brasil	Caja Papel	-	-	8,89	1,79
	Gala	Brasil	Caja Plástico	-	-	5,27	1,06
	Gala	Importado	-	-	-	9,17	1,84
	Granny Smith	Brasil	-	-	-	10	2,01
	Red Delicious	Brasil	-	-	-	9,73	1,96
Melón	Común (Gáucho)	Brasil	-	-	-	3,89	0,78
	Español	Brasil	-	-	-	5	1,01
	Galia	Brasil	-	-	-	7,78	1,57
	Cantaloupe	Brasil	-	-	-	7,78	1,57
	Naranja	Brasil	-	-	-	9,18	1,85
	Piel de Sapo	Brasil	-	-	-	5,42	1,09
Naranja	Ombligo	Brasil	-	-	-	8,57	1,72
	-	Importada	-	-	-	8,57	1,72
	Jugo	Brasil	-	-	-	3,61	0,73
Nectarina	-	Brasil	-	-	-	6	1,21
	-	Importado	-	-	-	7,78	1,57
Palta	-	Brasil	-	-	-	4,44	0,89
Pera	Asiática	Brasil	-	-	-	14	2,82
	Danjou	Brasil	-	-	-	10	2,01
	Williams	Brasil	-	-	-	8,34	1,68
	Packham's	Brasil	-	-	-	8,34	1,68
	-	Brasil	-	-	-	6	1,21
Sandia	Baby	Brasil	-	-	-	7	1,41
	-	Brasil	-	-	-	1,70	0,34
Uva	Común de mesa	Brasil	-	-	-	6	1,21
	-	Importada	-	-	-	20,67	4,16
	Fina de mesa	Brasil	-	-	-	16,25	3,27

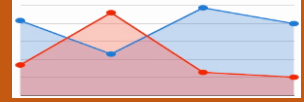


# CHILE

## SANTIAGO DE CHILE

Fuente: Mercado Mayorista Lo Valledor  
Fecha de relevamiento: 16/02/2024

### COTIZACIÓN INTERBANCARIA



USD 1 dólar americano

\$ 961,94 Pesos Chilenos



## HORTALIZAS

PRODUCTO	VARIEDAD	ORIGEN	ENVASE	CALIDAD	TAMAÑO	Precio promedio ponderado	
						\$Chi/Kg.	USD/Kg.
Ajo	Chino	China	Caja 10 kg	Primera	-	2300	2,39
	Chino	China	Malla 10 kg	Primera	-	2400	2,49
Cebolla	-	O'Higgins	Malla 17 kg	1ra cosecha	-	427,47	0,44
	-	Reg. Metro.	Paq. 20 uni.*	1ra cosecha	-	10.115	10,52
	-	O'Higgins	Paq. 20 uni.*	1ra cosecha	-	2.600	2,70
	-	O'Higgins	Malla 17 kg	2da cosecha	-	368,71	0,38
	-	Reg. Metro.	Paq. 20 uni.*	2da cosecha	-	1.593	1,66
	-	O'Higgins	Paq. 20 uni.*	2da cosecha	-	1.600	1,66
	-	O'Higgins	Malla 17 kg	3ra cosecha	-	264,71	0,28
	-	Reg. Metro.	Paq. 20 uni.*	3ra cosecha	-	646	0,67
	-	O'Higgins	Paq. 20 uni.*	3ra cosecha	-	800	0,83
Maíz	Choclero	Reg. Metro.	\$/unidad*	Primera	-	185	0,19
	Choclero	Reg. Metro.	\$/unidad*	Segunda	-	151	0,16
Papa	Asterix	Los Lagos	Saco 25 kg	1ra cosecha	-	408,68	0,42
	Asterix	La Araucanía	Saco 25 kg	1ra nueva	-	392,84	0,41
	Patagonia	Maule	Saco 25 kg	1ra cosecha	-	360	0,37
	Red Lady	Maule	Saco 25 kg	1ra cosecha	-	380	0,40
	Rosara	Maule	Saco 25 kg	1ra nueva	-	320	0,33
	Rosi	Los Lagos	Saco 25 kg	1ra cosecha	-	349,6	0,36
Zanahoria	-	Ñuble	Saco 20 kg	Camote	-	300	0,31
	-	Reg. Metro.	Saco 20 kg	Primera	-	300	0,31
	-	Ñuble	Saco 20 kg	Primera	-	350	0,36
	-	Reg. Metro.	Saco 20 kg	Segunda	-	250	0,26
	-	Ñuble	Saco 20 kg	Segunda	-	250	0,26
Zapallo	Camote	Reg. Metro.	\$/kg	1ra cosecha	-	479	0,50
	Camote	Reg. Metro.	\$/kg	2da cosecha	-	378	0,39





# FRUTAS

PRODUCTO	VARIEDAD	ORIGEN	ENVASE	CALIDAD	TAMAÑO	Precio promedio ponderado	
						\$Chi/Kg.	USD/Kg.
Arándanos	-	Curicó	Bandeja 2 kg	Primera	-	2500	2,60
	-	Curicó	Bandeja 2 kg	Segunda	-	1500	1,56
Durazno	Carson	O'Higgins	Bins 400 kg	Especial	-	975	1,01
	Carson	O'Higgins	Bins 400 kg	Primera	-	800	0,83
	Doctor Davis	O'Higgins	Bins 400 kg	Extra	-	1125	1,17
	Doctor Davis	O'Higgins	Bins 400 kg	Especial	-	1000	1,04
	Doctor Davis	O'Higgins	Bins 400 kg	Primera	-	875	0,91
Frutilla	-	Melipilla	Bandeja 7 kg	Especial	-	1571,43	1,63
	-	Melipilla	Bandeja 7 kg	Primera	-	1285,71	1,34
	-	Melipilla	Bandeja 7 kg	Segunda	-	1142,86	1,19
	-	Melipilla	Bandeja 7 kg	Tercera	-	857,14	0,89
Limón	-	Cabildo	Malla 18 kg	Primera	-	1085,83	1,13
	-	Melipilla	Malla 18 kg	Primera	-	1080	1,12
	-	Melipilla	Malla 18 kg	Primera	-	1202,89	1,25
	-	Cabildo	Malla 18 kg	Segunda	-	969,72	1,01
	-	Melipilla	Malla 18 kg	Segunda	-	973	1,01
	-	Melipilla	Malla 18 kg	Segunda	-	1077,78	1,12
	-	Cabildo	Malla 18 kg	Tercera	-	695,39	0,72
	-	Melipilla	Malla 18 kg	Tercera	-	697,33	0,72
	-	Melipilla	Malla 18 kg	Tercera	-	800,39	0,83
Manzana	Granny Smith	O'Higgins	Bins 400 kg	Primera	-	625	0,65
	Royal Gala	Curicó	Bins 400 kg	Primera	-	800	0,83
Melón	Calameño	O'Higgins	\$/unidad(*)	Super	-	942	0,98
	Calameño	O'Higgins	\$/unidad(*)	Extra	-	723	0,75
	Calameño	O'Higgins	\$/unidad(*)	Primera	-	523	0,54
	Calameño	O'Higgins	\$/unidad(*)	Segunda	-	373	0,39
	Calameño	O'Higgins	\$/unidad(*)	Tercera	-	147	0,15
	Tuna	O'Higgins	\$/unidad(*)	Super	-	955	0,99
	Tuna	O'Higgins	\$/unidad(*)	Extra	-	747	0,78
	Tuna	O'Higgins	\$/unidad(*)	Primera	-	539	0,56
	Tuna	O'Higgins	\$/unidad(*)	Segunda	-	344	0,36
	Tuna	O'Higgins	\$/unidad(*)	Tercera	-	147	0,15
Naranja	Valencia	O'Higgins	Bins 400 kg	Primera	-	875	0,91
Nectarina	Artic Pride	O'Higgins	Bins 420 kg	Primera	-	714,29	0,74
	June Pearl	O'Higgins	Bins 420 kg	Extra	-	952,38	0,99
	June Pearl	O'Higgins	Bins 420 kg	Especial	-	833,33	0,87
	June Pearl	O'Higgins	Bins 420 kg	Primera	-	714,29	0,74



Nectarina	Venus	O'Higgins	Bins 420 kg	Especial	-	904,76	0,94
	Venus	O'Higgins	Bins 420 kg	Primera	-	833,33	0,87
Pera	Bartlett de verano	O'Higgins	Bins 450 kg	Primera	-	533,33	0,55
Sandia	-	O'Higgins	\$/unidad(*)	Super	-	3.020	3,14
	-	O'Higgins	\$/unidad(*)	Extra	-	2.324	2,42
	-	O'Higgins	\$/unidad(*)	Primera	-	1.831	1,90
	-	O'Higgins	\$/unidad(*)	Segunda	-	1.339	1,39
	-	O'Higgins	\$/unidad(*)	Tercera	-	645	0,67
Uva	Flame Seedless	Limarí	Bandeja 18 kg	Segunda	-	583,33	0,61
	Flame Seedless	Elqui	Bandeja 18 kg	Segunda	-	583,33	0,61
	Moscatel Rosada	Limarí	Bandeja 18 kg	Primera	-	750	0,78
	Moscatel Rosada	Elqui	Bandeja 18 kg	Primera	-	750	0,78
	Red Globe	Limarí	Bandeja 18 kg	Segunda	-	583,33	0,61
	Red Globe	Elqui	Bandeja 18 kg	Segunda	-	583,33	0,61

Nota: Producto marcado con (\*) tiene precio por envase/unidad.

# PRECIOS MAYORISTAS DEL MERCADO EUROPEO



## ESPAÑA

MADRID

Fuente: MERCAMADRID

Fecha de relevamiento: 16/02/2024

COTIZACIÓN INTERBANCARIA



EUR 1

USD 1,0768



## HORTALIZAS

PRODUCTO	VARIEDAD	ORIGEN	ENVASE	CALIDAD	TAMAÑO	Precio más Frecuente	
						EUR/Kg.	USD/Kg.
Ajo	Seco	España	-	-	-	4	4,31
Boniato	-	España	-	-	-	2	2,15
Calabacín	-	España	-	-	-	0,75	0,81
	-	Importado	-	-	-	0,75	0,81
Cebolla	Blanca Dulce	España	-	-	-	1,30	1,40
	Grano de oro	España	-	-	-	0,65	0,70
	Morada	España	-	-	-	1,15	1,24
Papa	Agria	España	-	-	-	0,65	0,70
	Blanca	España	-	-	-	0,60	0,65
	Mona Lisa Conf.	España	-	-	-	0,80	0,86
	Mona Lisa granel	España	-	-	-	0,58	0,62
	Nueva	España	-	-	-	1,10	1,18
	Roja	España	-	-	-	0,65	0,70
Zanahoria	En Rama	España	-	-	-	1,38	1,49
	Carlota	España	-	-	-	0,80	0,86
Zapallo	O.V.	España	-	-	-	1,30	1,40
	O.V.	Importado	-	-	-	1,30	1,40



## FRUTAS

PRODUCTO	VARIEDAD	ORIGEN	ENVASE	CALIDAD	TAMAÑO	Precio más Frecuente	
						EUR/Kg.	USD/Kg.
Arándanos	-	España	-	-	-	11,20	12,06
	-	Importado	-	-	-	11,20	12,06
Caqui	Rojo Brillante	España	-	-	-	2,70	2,91
Ciruelas	Golden	Importado	-	-	-	2,50	2,69

Ciruelas	Moradas	Importado	-	-	-	2,50	2,69
Damasco	-	Importado	-	-	-	3	3,23
Durazno	Rojo	Importado	-	-	-	3	3,23
Granada	-	España	-	-	-	2	2,15
Kiwi	-	España	-	-	-	3	3,23
	-	Importado	-	-	-	3	3,23
Limón	Primafori	España	-	-	-	1	1,08
Mandarina	Clemenvilles	España	-	-	-	1,30	1,40
	Hernandina	España	-	-	-	1,20	1,29
	Nadorcott	España	-	-	-	1,50	1,62
	Orri	España	-	-	-	2,20	2,37
Manzana	Fuji	España	-	-	-	1,70	1,83
	Fuji	Importado	-	-	-	1,70	1,83
	Granny Smith	España	-	-	-	1,55	1,67
	Granny Smith	Importado	-	-	-	1,55	1,67
	Pink Lady	España	-	-	-	2	2,15
	Pink Lady	Importado	-	-	-	2	2,15
	Royal Gala	España	-	-	-	1,60	1,72
	Royal Gala	Importado	-	-	-	1,60	1,72
	Golden	España	-	-	-	1,60	1,72
	Golden	Importado	-	-	-	1,60	1,72
	Reineta	España	-	-	-	1,70	1,83
	Reineta	Importado	-	-	-	1,70	1,83
	Starking	España	-	-	-	1,40	1,51
	Starking	Importado	-	-	-	1,40	1,51
	Verde Doncella	España	-	-	-	2	2,15
	Verde Doncella	Importado	-	-	-	2	2,15
Melón	Cantaloup	Importado	-	-	-	1,60	1,72
	Galia	Importado	-	-	-	1,50	1,62
	Piel de Sapo	Importado	-	-	-	1,40	1,51
Naranja	Lane Late	España	-	-	-	1,10	1,18
	Lane Late	Importado	-	-	-	1,10	1,18
	Navel Late	España	-	-	-	1,20	1,29
	Navel Late	Importado	-	-	-	1,20	1,29
	Navelina	España	-	-	-	0,70	0,75
	Navelina	Importado	-	-	-	0,70	0,75
	Salustiana	España	-	-	-	0,75	0,81
	Salustiana	Importado	-	-	-	0,75	0,81
	Sanguina	España	-	-	-	1,40	1,51
	Sanguina	Importado	-	-	-	1,40	1,51
	Navel	España	-	-	-	0,90	0,97
	Navel	Importado	-	-	-	0,90	0,97
Nectarina	-	Importado	-	-	-	3	3,23
Palta	Hass	España	-	-	-	4,25	4,58

Palta	Hass	Importado	-	-	-	4,25	4,58
Pera	Blanquillas	España	-	-	-	1,70	1,83
	Blanquillas	Importado	-	-	-	1,70	1,83
	Conference	España	-	-	-	1,90	2,05
	Conference	Importado	-	-	-	1,90	2,05
	Doyan de Comice	España	-	-	-	2,35	2,53
	Doyan de Comice	Importado	-	-	-	2,35	2,53
	Ercolini	España	-	-	-	2,70	2,91
	Ercolini	Importado	-	-	-	2,70	2,91
	Passa Crassana	España	-	-	-	1,50	1,62
	Passa Crassana	Importado	-	-	-	1,50	1,62
Pomelo	Rojo	España	-	-	-	1,30	1,40
Sandia	-	Importada	-	-	-	1	1,08
Uva	Aledo	España	-	-	-	2	2,15
	Aledo	Importado	-	-	-	2	2,15
	Dominga	España	-	-	-	2	2,15
	Dominga	Importado	-	-	-	2	2,15
	Red Glober	España	-	-	-	3,25	3,50
	Red Glober	Importado	-	-	-	3,25	3,50
	Blanca S/Sem.	España	-	-	-	3	3,23
	Blanca S/Sem.	Importado	-	-	-	3	3,23
	Negra S/Sem.	España	-	-	-	4	4,31
	Negra S/Sem.	Importado	-	-	-	4	4,31

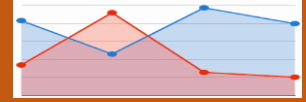


# ITALIA

## TORINO

Fuente: Centro Agro Alimentare Di Torino  
Fecha de relevamiento: 16/02/2024

### COTIZACIÓN INTERBANCARIA



EUR 1

USD 1,0768



## HORTALIZAS

PRODUCTO	VARIEDAD	ORIGEN	ENVASE	CALIDAD	TAMAÑO	Precio más Frecuente	
						EUR/Kg.	USD/Kg.
Ajo	Blanco	España	Granel	Primera	-	4,50	4,85
	Blanco	España	Tres piezas	Primera	-	4,90	5,28
	Violeta	Francia	Trenza	Primera	50-70	5,30	5,71
Cebolla	Blanca	Italia	Cajón	Primera	60-80	1,30	1,40
	Blanca	Italia	Saco	Primera	60-80	1,20	1,29
	Dorada	Italia	Cajón	Primera	60-80	1	1,08
	Dorada	Alemania	Saco	Primera	60-80	0,75	0,81
	Dorada	Italia	Saco	Primera	60-80	0,90	0,97
	Rosada	Italia	Cajón	Primera	60-80	1,15	1,24
Papa	Blanca	Italia	Cajón	Primera	40-80	0,80	0,86
	Blanca	Alemania	Saco	Primera	40-80	0,65	0,70
	Blanca	Italia	Saco	Primera	40-80	0,75	0,81
	Blanca	Holanda	Saco	Primera	40-80	0,75	0,81
	Rosada	Italia	Cajón	Primera	40-80	0,85	0,92
	Rosada	Francia	Saco	Primera	40-80	0,85	0,92
Zanahoria	-	Italia	Granel	Primera	-	0,85	0,92
	-	Italia	Racimo	Primera	-	1,90	2,05
	-	Italia	Bandeja	Primera	-	1,05	1,13
Zapallo	-	México	Monocapa	Primera	-	1,90	2,05



# FRUTAS

PRODUCTO	VARIEDAD	ORIGEN	ENVASE	CALIDAD	TAMAÑO	Precio más Frecuente	
						EUR/Kg.	USD/Kg.
Arándanos	-	Perú	Bandeja	Primera	-	15,50	16,69
Kiwi	Hayward	Grecia	Granel	Primera	120-130 gr	1,80	1,94
	Hayward	Italia	Granel	Primera	120-130 gr	2,15	2,32
	Hayward (Zespri)	Italia	Granel	Primera	120-130 gr	3,90	4,20
Limón	Primo Fiore	Italia	Multicapa	Primera	58-63	1,15	1,24
	Primo Fiore	España	Multicapa	Primera	58-63	0,95	1,02
	Primo Fiore	Italia	Granel	Primera	58-63	1,05	1,13
Mandarina	Hernandina	Italia	Multicapa	Primera	58-63	1,40	1,51
	Hernandina	España	Multicapa	Primera	58-63	1,40	1,51
	Hernandina	Italia	Multicapa	Primera	63-67	1,70	1,83
	Hernandina	España	Multicapa	Primera	63-67	1,70	1,83
	Orri	Israel	Multicapa	Primera	58-63	2,10	2,26
	Orri	Israel	Multicapa	Primera	63-67	3,10	3,34
	Tango	España	Multicapa	Primera	58-63	1,70	1,83
	Tango	España	Multicapa	Primera	63-67	1,90	2,05
	Tardivi	Italia	Granel	Primera	54-58	0,75	0,81
	Tardivi	Italia	Multicapa	Primera	58-63	0,95	1,02
	Tardivi	Italia	Multicapa	Primera	63-67	1,20	1,29
Manzana	Annurca	Italia	Doblecapa	Primera	60-65	1,55	1,67
	Annurca	Italia	Monocapa	Primera	65-70	1,80	1,94
	Crips Pink	Italia	Monocapa	Primera	80-85	2,05	2,21
	Fuji	Italia	Granel	Primera	70-80	1,15	1,24
	Fuji	Italia	Monocapa	Primera	80-85	1,75	1,88
	Fuji	Italia	Monocapa	Primera	80-85	1,78	1,92
	Golden Delicious	Italia	Monocapa	Primera	80-85	1,55	1,67
	Golden Delicious	Italia	Monocapa	Primera	75-80	1,45	1,56
	Golden Delicious	Italia	Monocapa	Primera	80-85	1,65	1,78
	Granny Smith	Italia	Monocapa	Primera	80-85	1,95	2,10
	Nicoter	Italia	Monocapa	Primera	80-85	1,95	2,10
	Renetta del Canada	Italia	Monocapa	Primera	75-80	1,65	1,78
	Renetta del Canada	Italia	Monocapa	Primera	80-85	1,85	1,99
	Royal Gala	Italia	Monocapa	Primera	80-85	1,55	1,67
	Scilate	Italia	Monocapa	Primera	80-85	1,95	2,10
Stark Delicious	Italia	Monocapa	Primera	80-85	1,45	1,56	
Naranja	Tarocco	Italia	Granel	Primera	60-68	0,65	0,70
	Tarocco	Italia	Multicapa	Primera	62-70	0,85	0,92
	Tarocco	Italia	Multicapa	Primera	64-73	1,05	1,13

Naranja	Tarocco	Italia	Multicapa	Primera	70-80	1,30	1,40
	Tarocco	Italia	Monocapa	Primera	77-88	1,90	2,05
	W. Navel	Italia	Monocapa	Primera	77-88	1,15	1,24
Palta	Hass	Israel	Monocapa	Primera	306-365	5,15	5,55
Pera	Abate Fetel	Italia	Monocapa	Primera	65-70	2,90	3,12
	Abate Fetel	Italia	Monocapa	Primera	70-75	3,50	3,77
	Conference	España	Monocapa	Primera	70-75	1,95	2,10
	Conference	Holanda	Granel	Primera	70-80	1,80	1,94
	Decana Comizio	Holanda	Vertical	Vertical	75-80	2,60	2,80
	Decana Comizio	Holanda	Vertical	Vertical	80-85	2,90	3,12
	Decana Comizio	Holanda	Granel	Vertical	80-90	1,95	2,10
Pomelo	Kaiser	Italia	Monocapa	Primera	75-80	2,70	2,91
	Amarillo	Chipre	Multicapa	Primera	105-110	1,20	1,29
Uva	Rosado	Chipre	Multicapa	Primera	105-110	1,20	1,29
	Red Globe	Perú	Monocapa	Primera	-	3,65	3,93

## **Perú podría superar a Chile en las exportaciones agrícolas en 2027**

Según el Ministerio de Desarrollo Agrario y Riego (Midagri), al cierre del 2022, las exportaciones agrícolas peruanas alcanzaron la cifra récord de 7,557 millones de dólares y Chile logró exportar 10,664 millones de dólares. Sin embargo, entre los años 2012 y 2022, las exportaciones agrícolas peruanas aumentaron a una tasa promedio anual de 10.1%, mientras que los envíos chilenos crecieron 2.4% por año.

“De mantenerse esa dinámica en los siguientes años, para el 2027 Perú estaría exportando un valor de 12,210 millones de dólares en productos agrícolas, superando a Chile que llegaría a 12,009 millones de dólares”, señala César Romero, especialista en comercio exterior de la Dirección de Políticas del Midagri.

### **Arándanos**

En el caso del arándano, las exportaciones peruanas se incrementaron a una tasa promedio anual de 123.3% en los últimos 10 años y los envíos chilenos a una tasa de 2.6%, de acuerdo a la información del Midagri.

En el 2022, Perú alcanzó la cifra récord de 1,364 millones de dólares en exportaciones de arándanos, mientras que Chile cerró en 509 millones de dólares.

“Es importante anotar la casi nula presencia de exportaciones peruanas de arándanos en el 2012, mientras que Chile exportaba 395 millones de dólares ese mismo año. En el 2018 se aprecia el acercamiento del valor exportado de ambas economías; sin embargo, en el 2019 Perú logra superar a las exportaciones chilenas”, dice César Romero.



## Paltas

El Midagri indicó que las exportaciones peruanas de paltas frescas crecieron a una tasa promedio anual de 20.7% en la última década, y solo 3.3% en lo que respecta a Chile.

El Perú registró en el 2022 la cifra de 895 millones de dólares de exportaciones de paltas y Chile solo 213 millones de dólares, si sumáramos los envíos de ambos países daría un total de 1,108 millones de dólares.

“De ese monto total, 80.7% correspondería a las exportaciones peruanas y 19.3% a las chilenas, mostrando la enorme diferencia que existe entre el valor exportado por Perú respecto a Chile”, destaca César Romero.

## Uvas frescas

En el período 2012 y 2022, las exportaciones peruanas de uvas frescas se incrementaron a una tasa promedio anual de 14.1%, y Chile registró solo 1.9% de crecimiento por año.

El Midagri reportó que, en el 2022, Perú alcanzó un valor récord de 1,364 millones de dólares de exportaciones de uvas, pero Chile también sumó un monto histórico de 1,733 millones de dólares.

“En el 2021, Perú había superado a las exportaciones chilenas de uvas. Sin embargo, el país sureño sacó nuevas variedades de uva en el 2022 y habría empezado a cosechar exitosamente, por lo cual retomó su calificación de primer exportador mundial”, explica César Romero.

Fuente: [www.freshplaza.es](http://www.freshplaza.es) / [andina.pe](http://andina.pe)

### **CONSIDERACIONES:**

El Departamento Promoción Comercial aporta a través de esta publicación quincenal información de mercados externos.

Este boletín se distribuye en forma gratuita a través de correo electrónico y también está disponible en nuestra página web.

Los interesados en recibir esta publicación gratuita, pueden suscribirse a través del Tel: 2306-42-80 o a través del correo electrónico: [promocioncomercial@mgap.gub.uy](mailto:promocioncomercial@mgap.gub.uy)

Técnicos participantes: Ing. Agr. Fabiana Osorio, Lic. Federico Acosta, Comunicación Sr. Claudio Pérez.

**PERMITIDA LA REPRODUCCIÓN MENCIONANDO LA FUENTE**