



# Encefalomiелitis en Uruguay

## Informe oficial de situación

Dirección General de los Servicios Ganaderos  
División de Sanidad Animal – DILAVE

*martes, 20 de febrero de 2024*

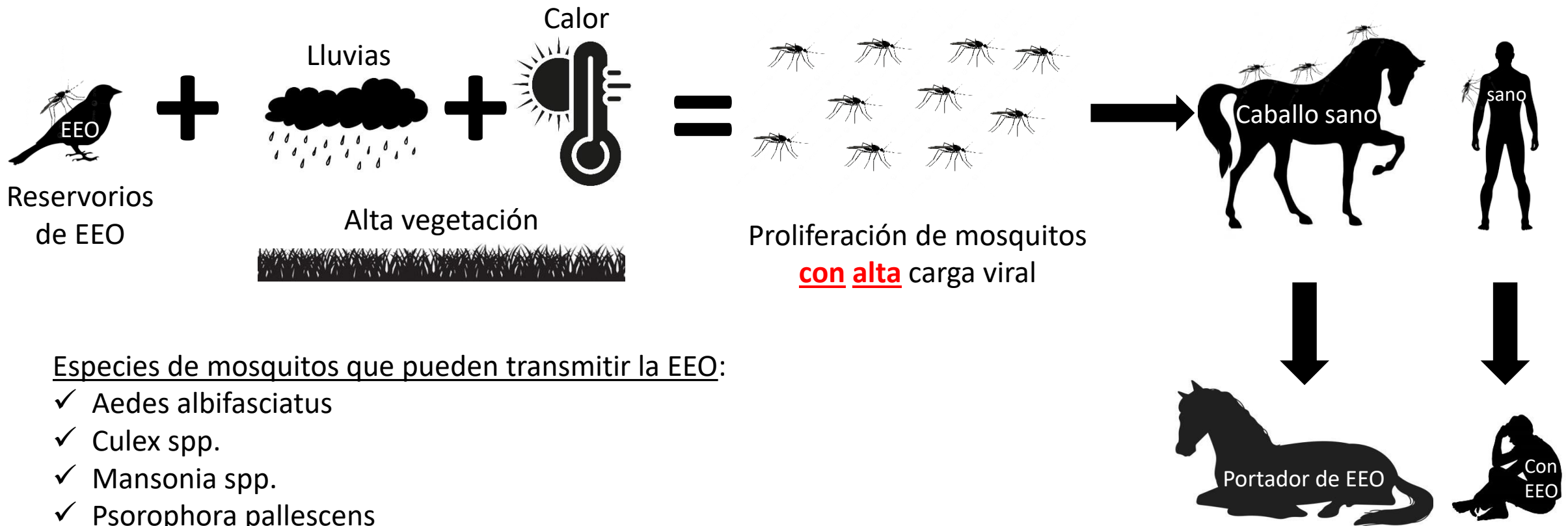
# Encefalomiелitis equina



Ministerio  
de Ganadería,  
Agricultura y Pesca

Dirección General de  
SERVICIOS GANADEROS

## Situación en Uruguay



### Especies de mosquitos que pueden transmitir la EEO:

- ✓ Aedes albifasciatus
- ✓ Culex spp.
- ✓ Mansonia spp.
- ✓ Psorophora pallescens
- ✓ Anopheles albitarsis

# Encefalomiелitis equina

(Informe: martes, 20 de febrero de 2024)



Ministerio  
de Ganadería,  
Agricultura y Pesca

Dirección General de  
SERVICIOS GANADEROS

Establecimientos visitados

584

Equinos residentes

16.333

**Equinos recuperados con sintomatología clínica  
(646)**

**Equinos en recuperación con sintomatología clínica  
(50)**

**Equinos muertos negativos a EE  
(39)**

**Equinos muertos con sintomatología clínica  
(244)**

**Equinos muertos con diagnóstico positivo a EE  
(80)**

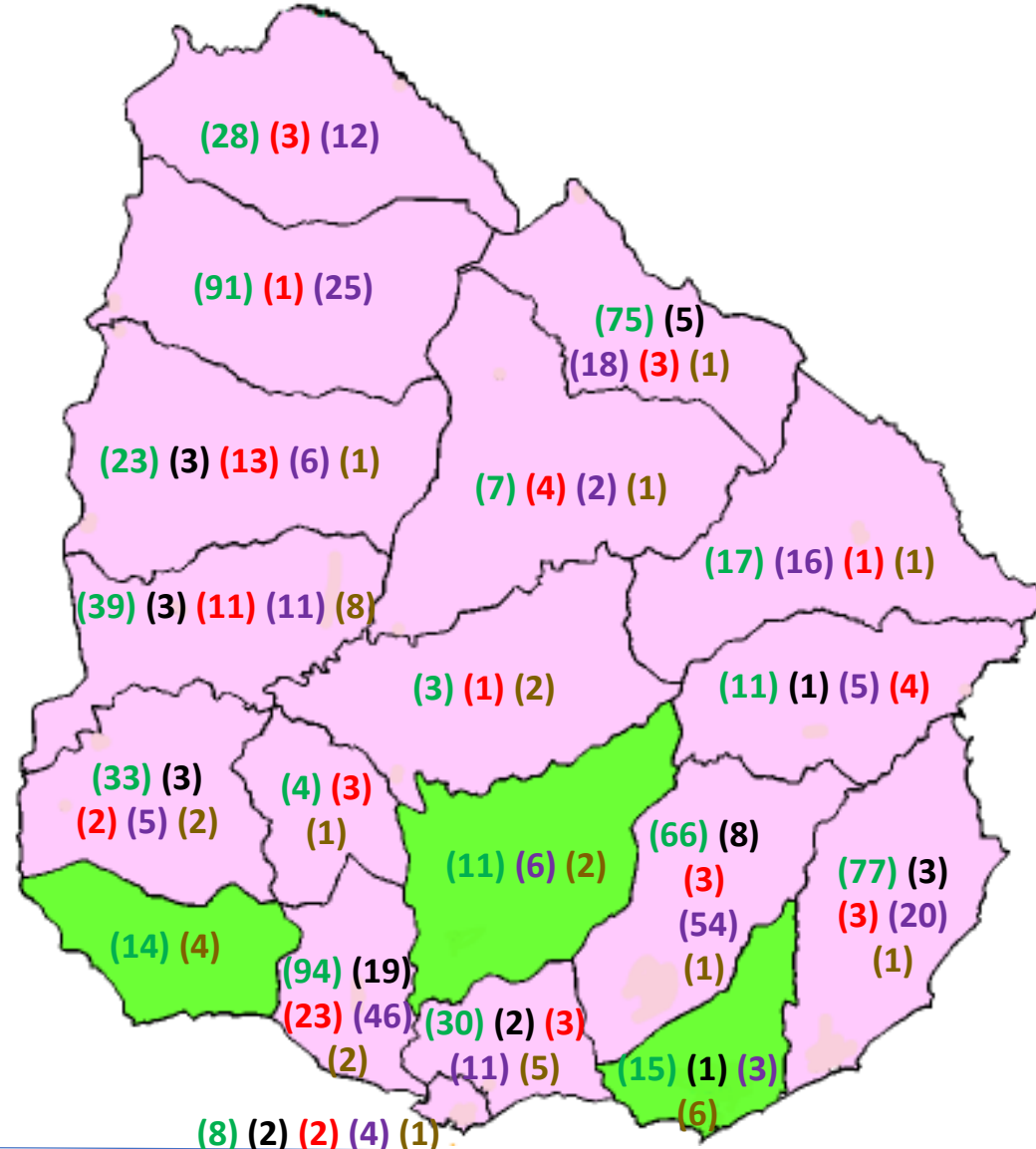
# Encefalomiелitis equina

(Informe: martes, 20 de febrero de 2024)



Ministerio de Ganadería, Agricultura y Pesca

Dirección General de SERVICIOS GANADEROS



# Encefalomiелitis equina

(Informe: martes, 20 de febrero de 2024)



Ministerio  
de Ganadería,  
Agricultura y Pesca

Dirección General de  
SERVICIOS GANADEROS

Establecimientos visitados	Cantidad de equinos en establecimientos
584	16333

Equinos muertos con sintomatología clínica	Equinos muertos y positivos a EE	Equinos muertos y negativos a EE	Equinos en recuperación	Equinos recuperados	Casos desestimados
244	80	39	50	646	49

MORBILIDAD	6,25%
MORTALIDAD	1,98%
LETALIDAD	31,76%
Equinos en recuperación	4,90%
Equinos recuperados	63,33%
Equinos negativos a Encefalitis viral	39

<b>Virus tipificado: Encefalomiелitis equina del Oeste (EEO)</b>	
Artigas (3), Cerro Largo (1), Canelones (3), Durazno (1), Flores (3), Lavalleja (3), Montevideo (2), Paysandú (13), Rio Negro (11), Rivera (3), Rocha (3), Salto (1), San José (23) Soriano (2), Tacuarembó (4) y Treinta y Tres (4)	
<b>RESULTADOS DE LABORATORIO POSITIVOS A ENCEFALITIS VIRAL</b>	<b>80</b>

# Encefalomiелitis equina

(Informe: martes, 20 de febrero de 2024)



Ministerio  
de Ganadería,  
Agricultura y Pesca

Dirección General de  
SERVICIOS GANADEROS

## Según la población equina nacional

(Declaración jurada de existencias año 2023 – DICOSE/SNIG: 399.307 equinos)

Los equinos enfermos por EE, representan un: 0,25% de la población total

Los equinos muertos por EE, representan un: 0,08% de la población total

# Encefalomiелitis equina



Ministerio  
de Ganadería,  
Agricultura y Pesca

Dirección General de  
SERVICIOS GANADEROS

## En resumen:

- Los lugares más afectados son las zonas bajas, húmedas, con alta vegetación, con presencia de aves y con abundante actividad de mosquitos.
- La propagación de esta enfermedad está relacionada con la situación climática, favoreciendo la proliferación de mosquitos portadores del virus y ávidos de alimentarse con sangre.
- Los Servicios Ganaderos Zonales y Locales de los departamentos de San Jose, Lavalleja, Salto, Rocha, Rivera, Rio Negro, Artigas, Soriano, Paysandú y Canelones son los que mas notificaciones recibieron.
- El día de mayor notificaciones fue el 4 de diciembre: **91** equinos con sintomatología clínica.
- El día con mayor equinos muertos fue el 8 de enero de 2024 con **25** muertes.
- Los tratamientos de apoyo que vienen realizando los veterinarios están logrando una gran recuperación de los equinos afectados.
- El ingreso de una importante cantidad de vacunas, a logrado proteger y prevenir de la enfermedad a muchos equinos.
- Se considera que las notificaciones han venido disminuyendo debido a:
  1. Una disminución de la carga viral en los mosquitos.
  2. A la inmunización de una gran cantidad de equinos.
  3. A que los propietarios de equinos vienen tomando en cuenta las medidas preventivas sugeridas por el MGAP.
- Desde el día 30 de enero de 2024 hasta la fecha, no se han recibido notificaciones de muerte de equinos con sintomatología nerviosa.
- La situación epidemiológica está siendo monitoreada permanentemente, manteniendo contactos con el MSP, SINAE, Gobiernos Departamentales, Mesa de Sanidad de los Équidos, CONAHSa, Instituciones ecuestres y Veterinarios de libre ejercicio.

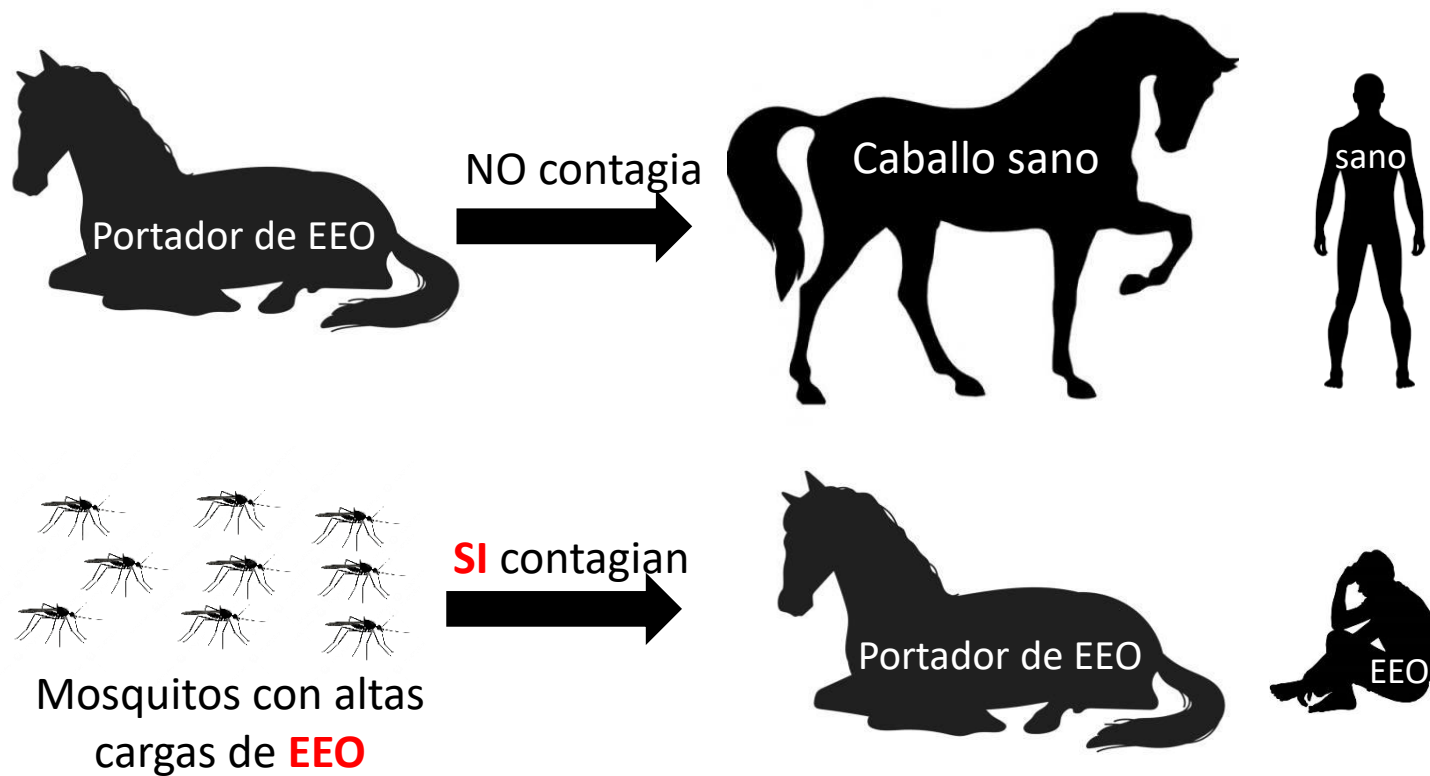
# Encefalomiелitis equina



Ministerio  
de Ganadería,  
Agricultura y Pesca

Dirección General de  
SERVICIOS GANADEROS

## Importante saber:





# Encefalomiелitis equina



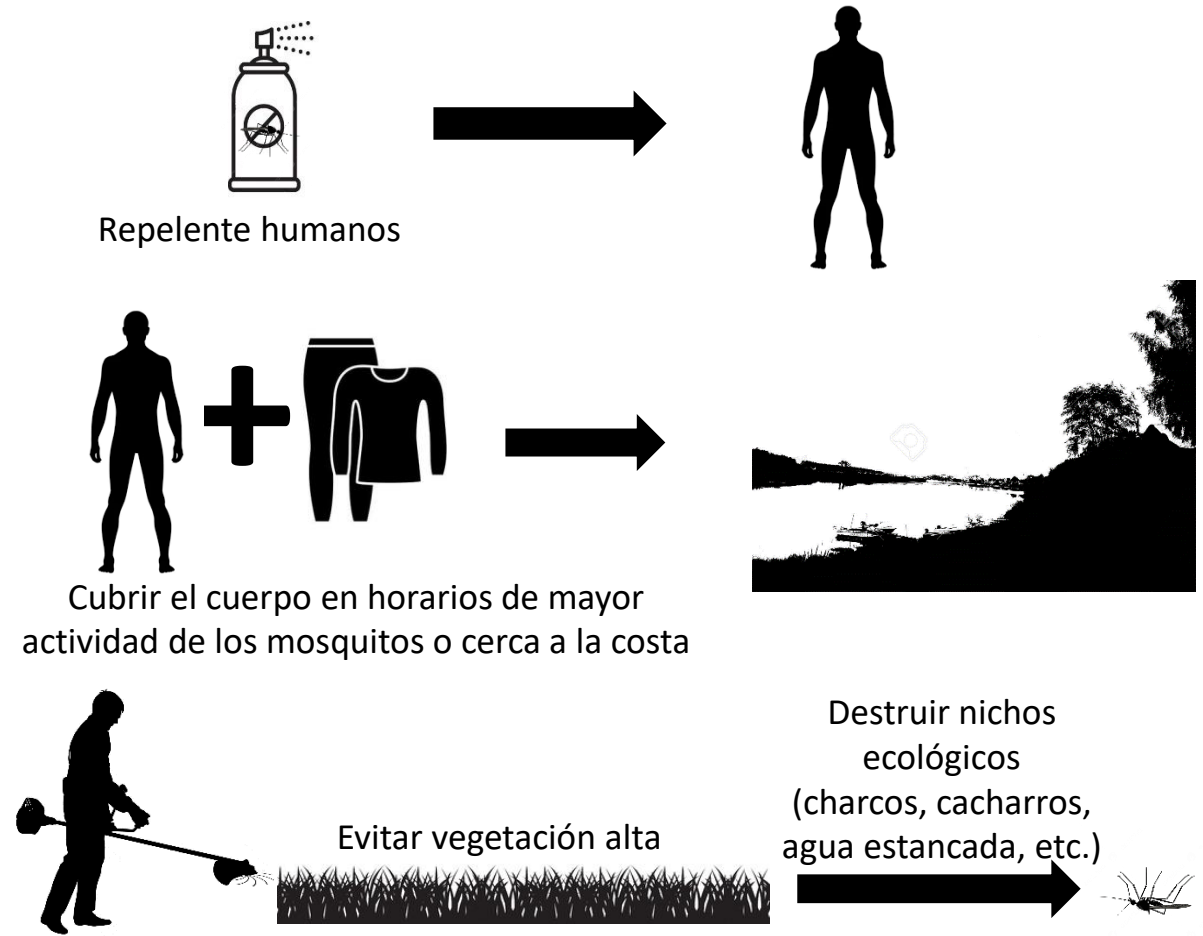
Ministerio  
de Ganadería,  
Agricultura y Pesca

Dirección General de  
SERVICIOS GANADEROS

## Acciones importantes en los equinos:



## Acciones importantes en las personas:





Ministerio  
**de Ganadería,  
Agricultura y Pesca**



Ministerio  
**de Ganadería,  
Agricultura y Pesca**

---

**Dirección General de SERVICIOS GANADEROS**