



# Encefalomiелitis en Uruguay

## Cierre del evento sanitario

Dirección General de los Servicios Ganaderos  
División de Sanidad Animal – DILAVE

*martes, 30 de abril de 2024*

# Distribución geográfica



Ministerio de Ganadería, Agricultura y Pesca

Dirección General de SERVICIOS GANADEROS

**Población de equinos:**

(Declaración jurada de existencias año 2023 – DICOSE/SNIG)

**405.644**

**Establecimientos visitados:**

**605**

**Equinos expuestos:**

**16.863**

**Equinos enfermos:**

**1086**

(41 son negativos a EEO)

**Morbilidad:**

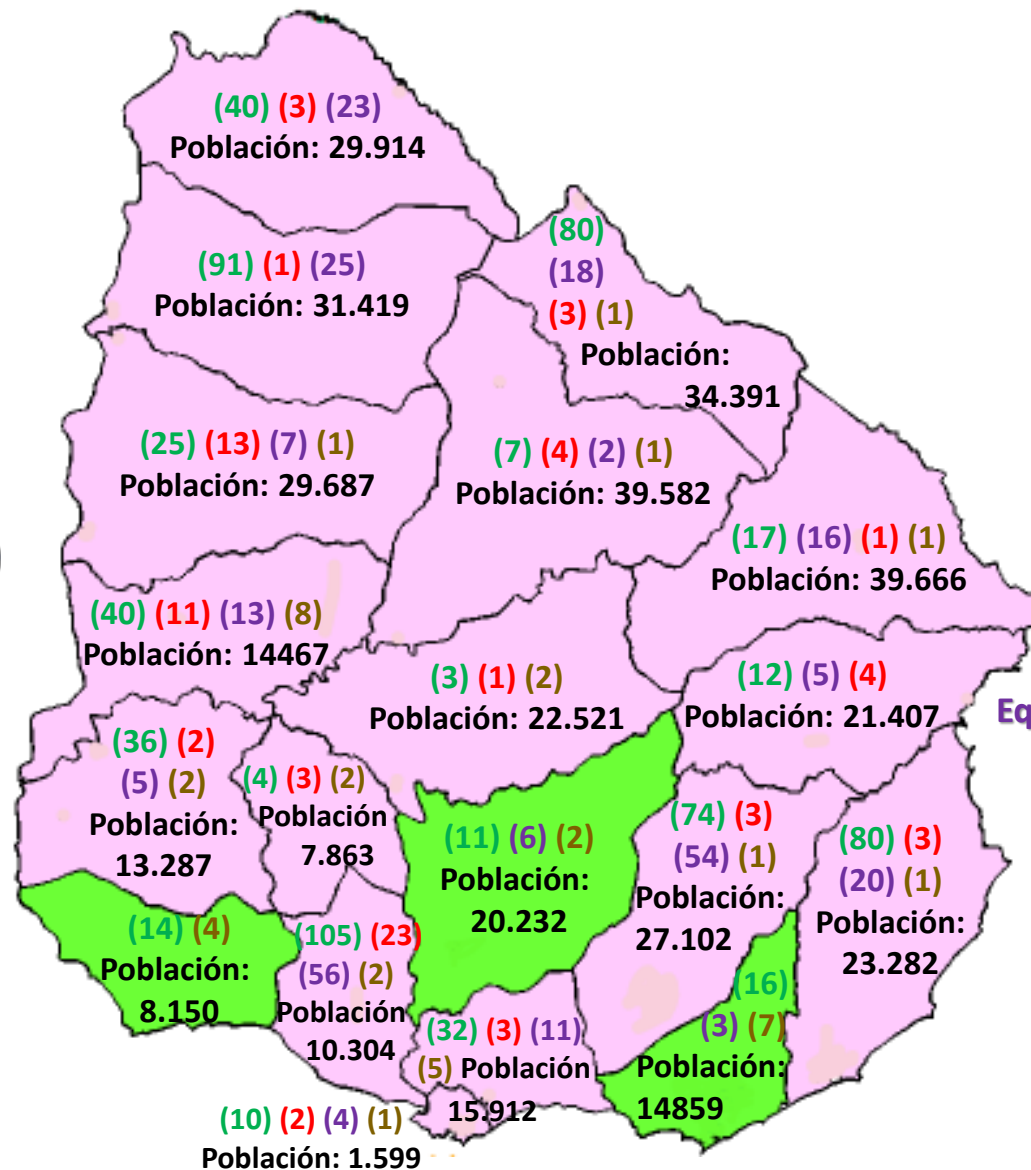
**0,26%**

**Mortalidad:**

**0,09%**

**Casos Desestimados:**

**52**



**Equinos recuperados**



697

**64 %**

**Equinos muertos y positivos a EE**



80

**7 %**

**Equinos muertos con sintomatología nerviosa**



268

**25 %**

**Equinos muertos y negativos a EE**



41

**4 %**

# Situación por departamento



Ministerio  
de Ganadería,  
Agricultura y Pesca

Dirección General de  
SERVICIOS GANADEROS

Departamento	Establecimientos visitados	Cantidad de equinos en establecimientos	DISTRIBUCIÓN DE LOS CASOS				TOTAL	
			Equinos recuperados	Equinos muertos y negativos a EE	Equinos muertos con sintomatología clínica	Equinos muertos y positivos a EE	Equinos con sintomatología clínica	Casos desestimados
Artigas	47	1817	40	0	23	3	66	1
Canelones	34	762	32	5	11	3	51	0
Cerro Largo	10	998	17	1	16	1	35	4
Colonia	18	371	14	4	0	0	18	0
Durazno	8	355	3	2	0	1	6	3
Flores	7	178	4	2	0	3	9	0
Florida	17	164	11	2	6	0	19	2
Lavalleja	39	1431	74	1	54	3	132	1
Maldonado	24	646	16	7	3	0	26	1
Montevideo	17	304	10	1	4	2	17	1
Paysandu	50	955	25	1	7	13	46	8
Río Negro	61	1458	40	8	13	11	72	12
Rivera	11	453	80	1	18	3	102	1
Rocha	42	1060	80	1	20	3	104	2
Salto	33	1261	91	0	25	1	117	6
San José	116	3086	105	2	56	23	186	6
Soriano	45	924	36	2	5	2	45	2
Tacuarembó	11	371	7	1	2	4	14	0
Treinta y Tres	15	269	12	0	5	4	21	2
<b>TOTALES</b>	<b>605</b>	<b>16863</b>	<b>697</b>	<b>41</b>	<b>268</b>	<b>80</b>	<b>1086</b>	<b>52</b>

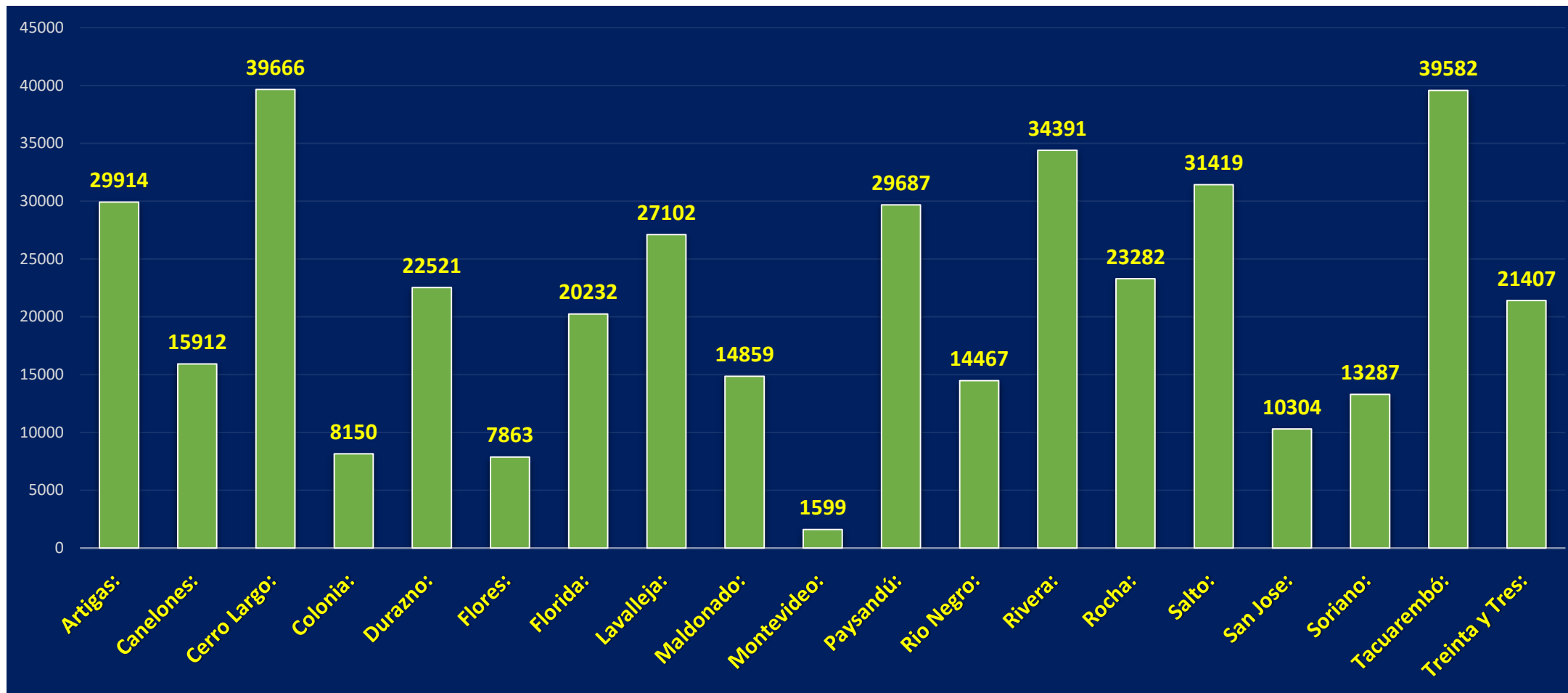
# Población de equinos por departamento

(Declaración jurada de existencias año 2023 – DICOSE/SNIG: 405.644 equinos)



Ministerio  
de Ganadería,  
Agricultura y Pesca

Dirección General de  
SERVICIOS GANADEROS

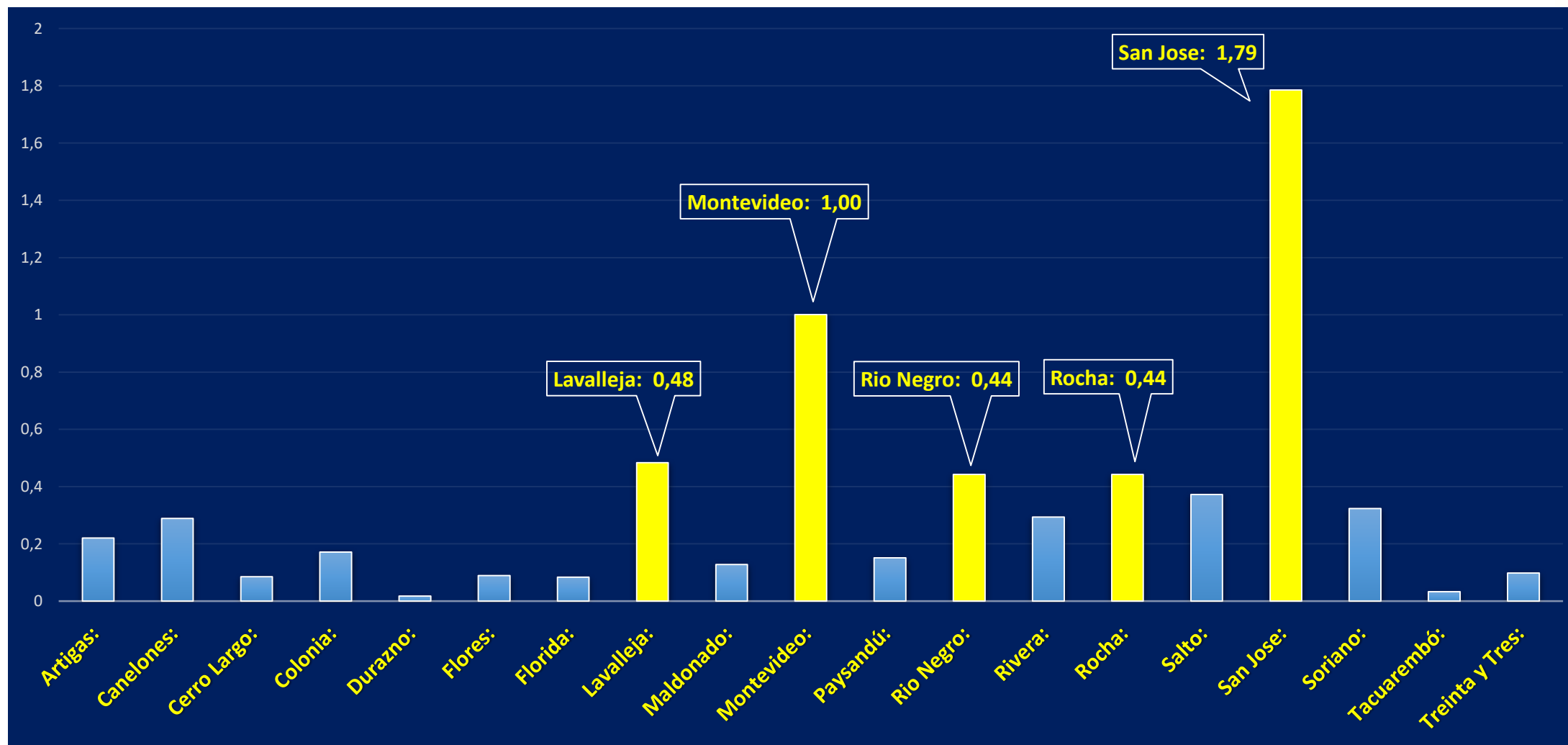


# Morbilidad por departamento



Ministerio  
de Ganadería,  
Agricultura y Pesca

Dirección General de  
SERVICIOS GANADEROS

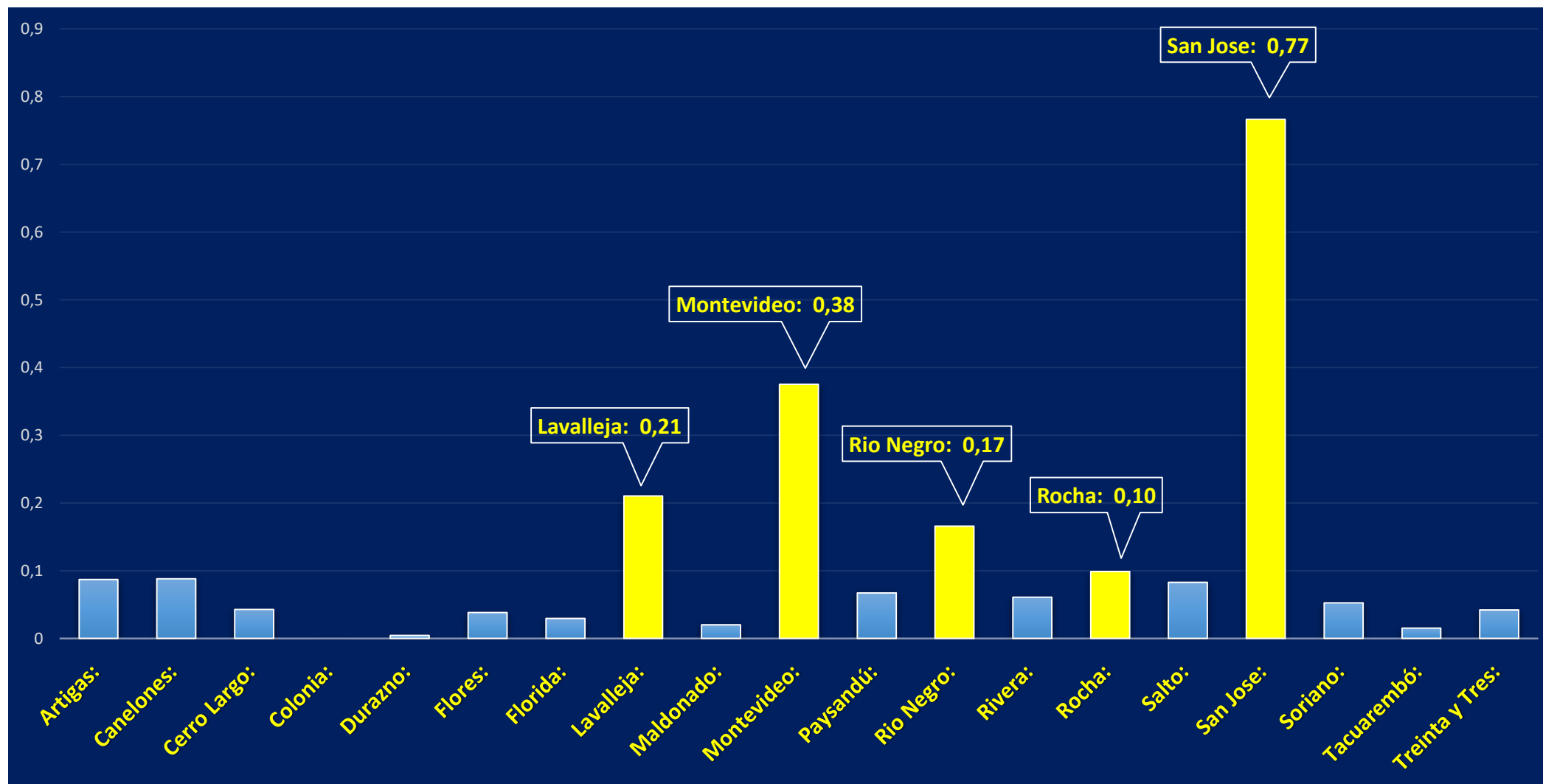


# Mortalidad por departamento



Ministerio  
de Ganadería,  
Agricultura y Pesca

Dirección General de  
SERVICIOS GANADEROS





# Informe epidemiológico semanal

Semana epidemiológica	Notificaciones (1086)	
	Recuperados	Muertos
47	14	5
<b>48</b>	<b>56</b>	<b>38</b>
<b>49</b>	<b>181</b>	<b>76</b>
<b>50</b>	<b>68</b>	<b>39</b>
51	51	31
52	25	17
1	15	18
<b>2</b>	<b>127</b>	<b>68</b>
<b>3</b>	<b>55</b>	<b>49</b>
<b>4</b>	<b>96</b>	<b>42</b>
5	6	2
6	0	0
7	3	0
8	0	2
9	0	0
10	0	0
11	0	0
12	0	1
13	0	0
14	0	0
15	0	1
16	0	0
17	0	0
<b>TOTAL</b>	<b>697</b>	<b>389</b>

Desde la  
semana 5



De casos

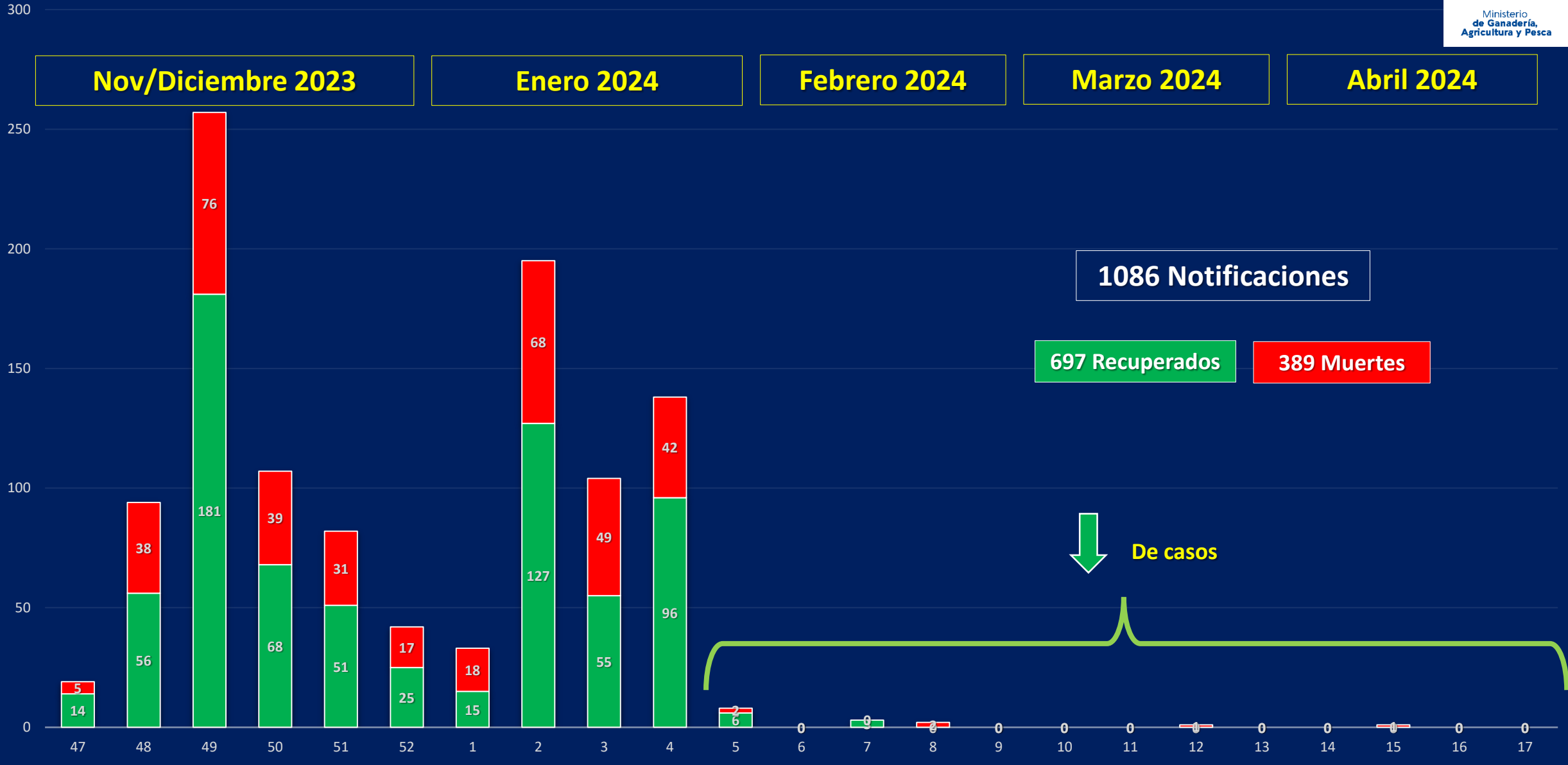
Semana epidemiológica	Muertos (389)		
	Negativos EEO	Positivos EEO	Por Sintomatología
47	0	0	5
<b>48</b>	<b>3</b>	<b>2</b>	<b>33</b>
<b>49</b>	<b>8</b>	<b>22</b>	<b>46</b>
<b>50</b>	<b>3</b>	<b>22</b>	<b>14</b>
51	2	2	27
52	2	5	10
1	4	3	11
<b>2</b>	<b>6</b>	<b>10</b>	<b>52</b>
<b>3</b>	<b>5</b>	<b>9</b>	<b>35</b>
<b>4</b>	<b>5</b>	<b>4</b>	<b>33</b>
5	1	1	0
6	0	0	0
7	0	0	0
8	0	0	2
9	0	0	0
10	0	0	0
11	0	0	0
12	1	0	0
13	0	0	0
14	0	0	0
15	1	0	0
16	0	0	0
17	0	0	0
<b>TOTAL</b>	<b>41</b>	<b>80</b>	<b>268</b>

Desde la  
semana 5



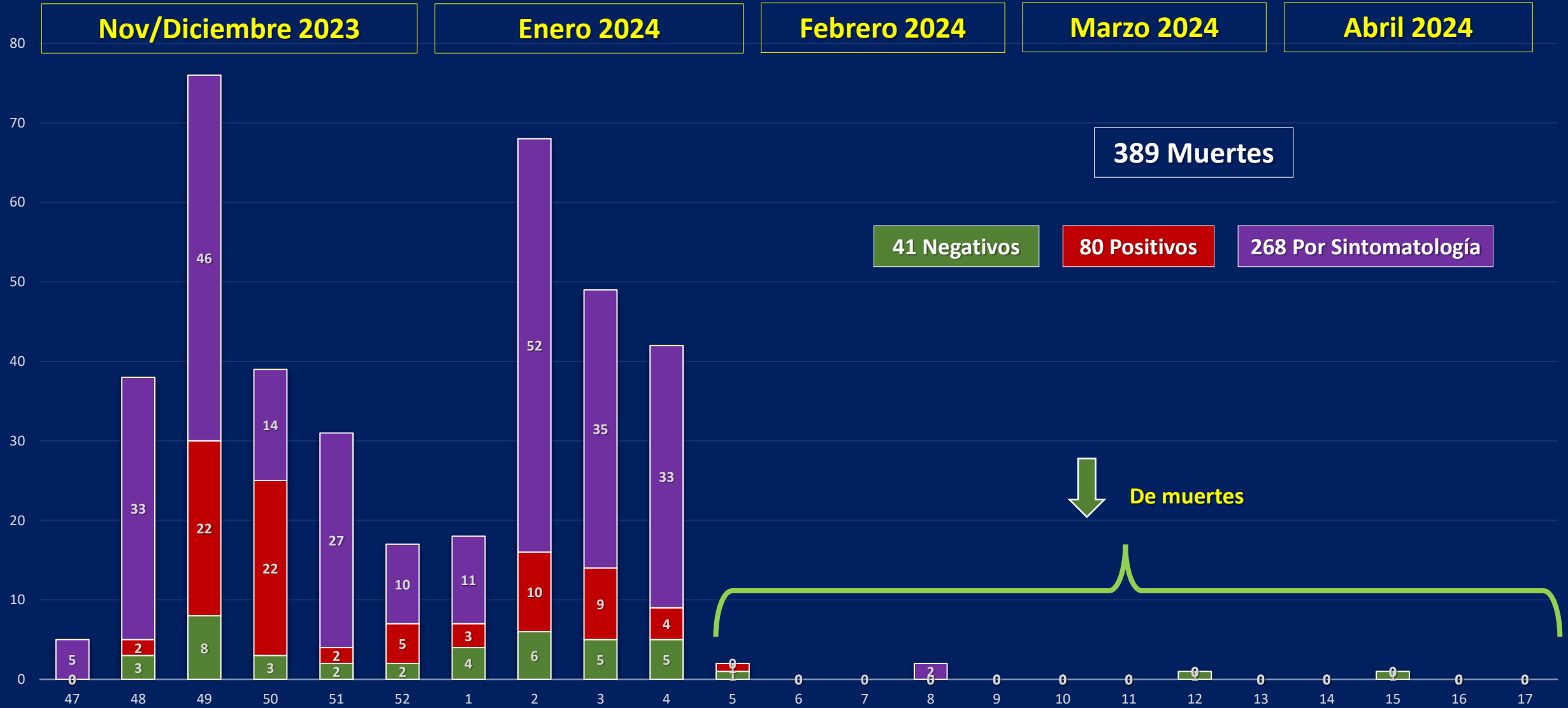
De muertes

# Reporte semanal de recuperados y muertos





# Reporte semanal de muertos positivos y por sintomatología nerviosa



# Evolución de las notificaciones



Ministerio  
de Ganadería,  
Agricultura y Pesca  
Dirección General de  
SERVICIOS GANADEROS

Fines de noviembre/Diciembre



Enero



Febrero



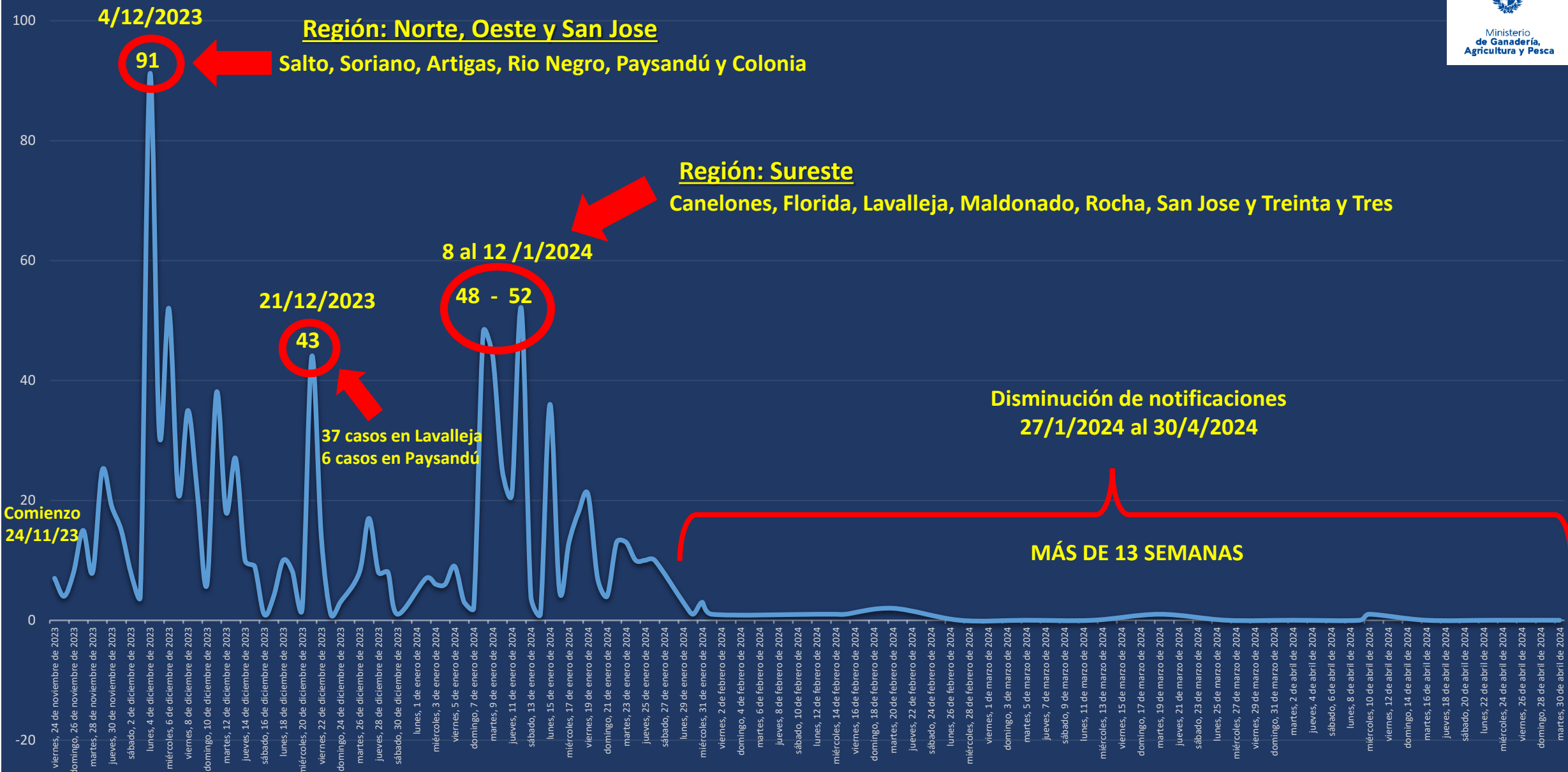
Marzo



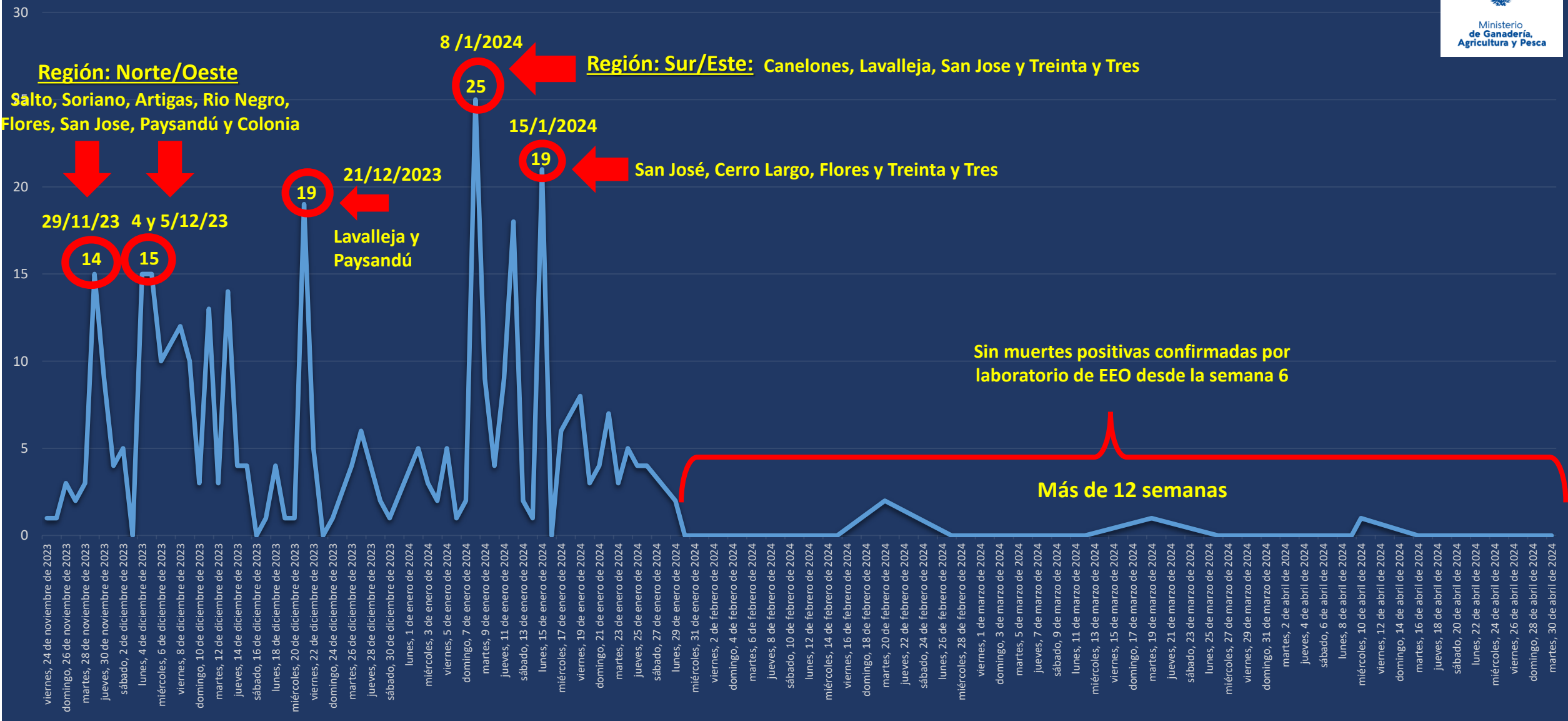
Abril



# Reporte diario de notificaciones



# Reporte diario de muertes



# Conclusiones Finales



- Teniendo en cuenta la ausencia de notificaciones en las últimas semanas y de casos positivos durante más de 12 semanas, podemos considerar el evento sanitario superado.
- Según las notificaciones realizadas a las oficinas Zonales y Locales del MGAP, la enfermedad se desplazó rápidamente y con mayor intensidad entre los meses de diciembre 2023 y enero 2024, desde la región Noroeste hacia la Sureste del país.
- El departamento con mayor afectación fue el de San José con una de Morbilidad **1,79%** y una Mortalidad de **0,77%**.
- Los terrenos bajos, con mucha humedad, alta vegetación, con presencia de aves y abundante actividad de mosquitos, fueron las zonas más afectadas.
- Los caballos residentes en los establecimientos rurales fueron los más afectados por su mayor exposición al virus y baja respuesta inmunitaria.
- El día 4 de diciembre de 2023 fue el de mayores notificaciones (**91**) y el día 8 de enero de 2024 fue el de más muertes (**25**).
- Los tratamientos realizados por parte de los veterinarios de libre ejercicio, alcanzaron una muy alta recuperación.
- Las negociaciones realizadas por las autoridades del MGAP permitieron el ingreso de un stock importante de vacunas al país, logrando inmunizar a una gran población de equinos.
- La comunicación realizada por el MGAP y el MSP para incentivar el uso de repelentes logró generar una alta concientización.
- Es importante reconocer el apoyo, compromiso y trabajo interinstitucional realizado por: MGAP, MSP, SINAE, Gobiernos Departamentales, Facultad de Veterinaria, Facultad de Ciencias, Mesa de Sanidad de los Équidos, CONAHTSA, Instituciones ecuestres, Sociedad de Medicina Veterinaria y Asociación Uruguaya de Veterinarios de Equinos.
- Agradecimiento final a los funcionarios de los Servicios Veterinarios Oficiales de la División de Sanidad Animal y a los funcionarios de la DILAVE por su dedicación y profesionalismo.



Ministerio  
**de Ganadería,  
Agricultura y Pesca**



Ministerio  
**de Ganadería,  
Agricultura y Pesca**

---

**Dirección General de SERVICIOS GANADEROS**