

## Evaluación del taller de tópicos de evaluación de políticas.

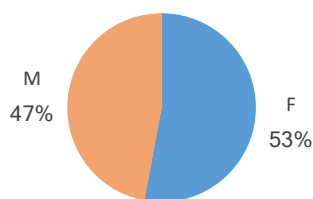
Asistieron 17 profesionales vinculados directa o indirectamente a la evaluación de políticas. Las mujeres estuvieron presentes en una ligera mayoría (**Figura 1**).

Todos los asistentes que completaron la evaluación manifestaron que el taller fue de utilidad intermedia o superior, de hecho, un 75% manifestó que **la actividad fue útil o muy útil (Figura 2)**.

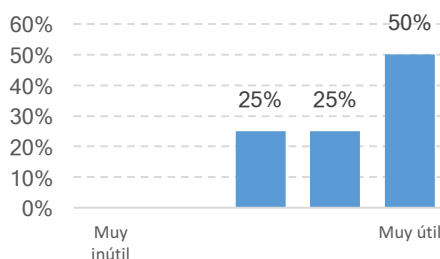
Un 63% de quienes completaron la evaluación manifestaron que **el taller tuvo una efectividad alta o muy alta**, y únicamente un 13% que la efectividad fue baja, aclarando que probablemente se deba a la asistencia a parte del taller (**Figura 3**).

Un 38% de las respuestas indican que **las presentaciones fueron útiles y claras**, mientras que un 25% indicó que fueron muy útiles y claras (**Figura 4**).

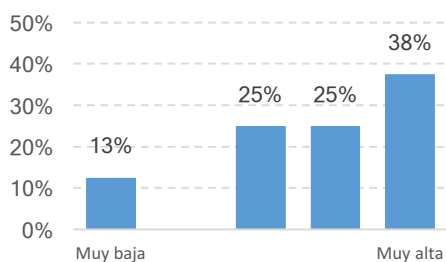
Consultados sobre la capacidad de los docentes, un 86% de quienes respondieron estuvieron de acuerdo en que **los docentes mostraron una muy alta capacidad en el tema**, y un 14% indicó que mostraron una alta capacidad. Es de resaltar que no hubo indecisos o percepciones de baja capacidad de los docentes (**Figura 5**).



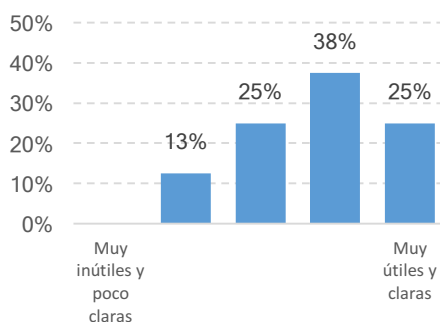
**Figura 1.** Composición de **género** de los asistentes al Taller de Tópicos de Evaluación de Políticas.



**Figura 2.** Respuestas a la consulta: **“Utilidad del taller. Por favor califique qué tan útil cree que va a ser este taller para su trabajo en evaluación de impacto de políticas”.**



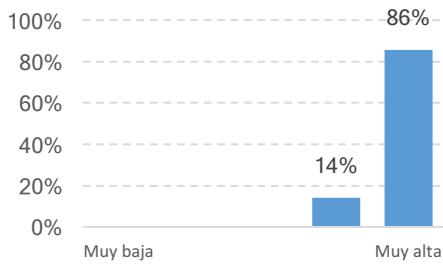
**Figura 3.** Respuestas a la consulta: **“Efectividad del taller. Por favor califique el grado en que el taller fue de utilidad para fortalecer sus capacidades”.**



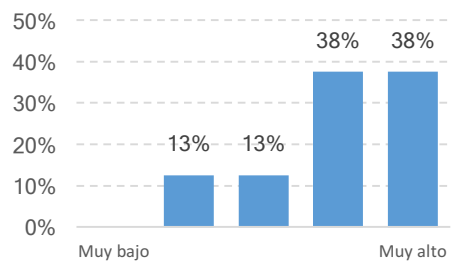
**Figura 4.** Respuestas a la consulta: **“Utilidad y claridad de las presentaciones. Por favor califique qué tan útil y claras han sido las presentaciones de los expositores”.**

El 76% de los encuestados entendió que **el taller sirvió para fortalecer sus redes de trabajo**, 13% se mostró indeciso, y otro 13% tuvo la percepción de que le fue de poca utilidad para esta finalidad (**Figura 6**).

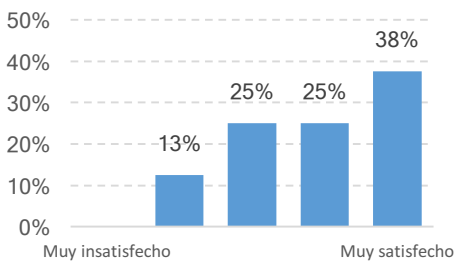
El 63% se mostró **satisfecho o muy satisfecho con los resultados del taller**, el 25% se mostró moderado o indeciso y el 13% restante indicó que sus expectativas quedaron ligeramente insatisfechas (**Figura 7**).



**Figura 5.** Respuestas a la consulta: “Capacidad de los docentes. Por favor evalúe la capacidad de los docentes y su predisposición para responder a sus inquietudes y dudas”.



**Figura 6.** Respuestas a la consulta: “Fortalecimiento de redes de trabajo. Por favor evalúe el grado en que el taller sirvió para fortalecer su red de trabajo en la temática”.



**Figura 7.** Respuestas a la consulta: “Cumplimiento con expectativas. Por favor indique su grado de satisfacción con el taller en general”.