

INFORME SEMANAL

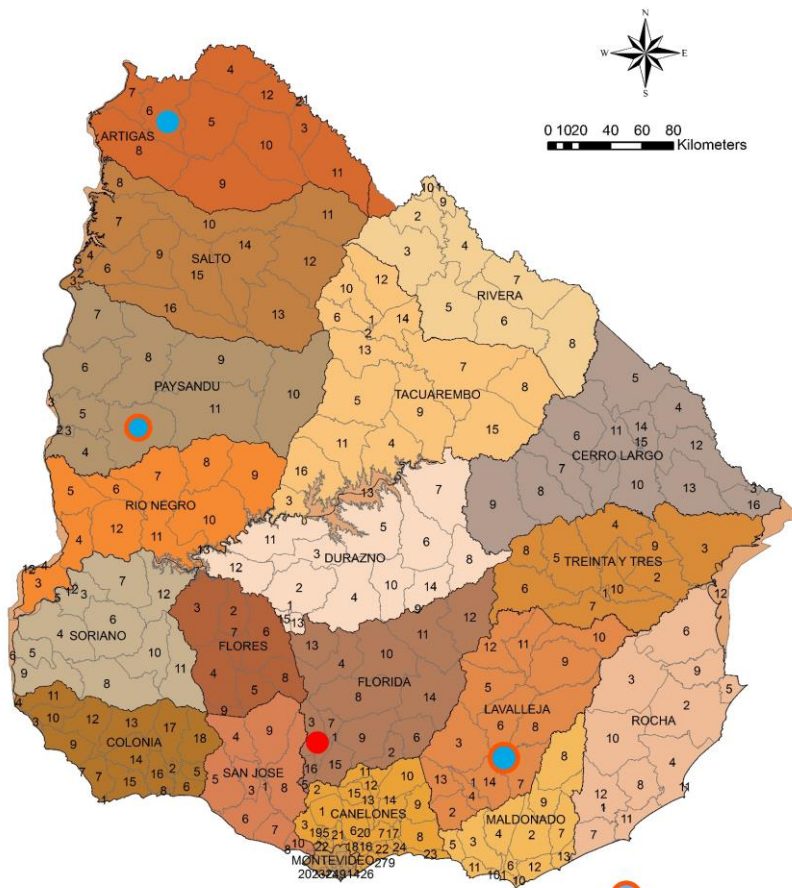
SEMANA Nº 7 Del 10 / 02 /2019 al 16 / 02 /2019

Día Mes Año Día Mes Año

| Enfermedad | Departamento | Nº de focos | Motivo de la investigación |
|--------------|--------------|------------------|----------------------------|
| BRUCELOSIS | Paysandú | 1 | Faena |
| BRUCELOSIS | Lavalleja | 1 | Rastreo |
| TUBERCULOSIS | | SIN OCURENCIA | |
| RABIA | | SIN OCURENCIA | |
| CARBUNCO | | SIN NOTIFICACIÓN | |

Establecimientos Interdictos acumulados en el correr del año y correspondientes a la Semana 7 de 2019

Nº Serologías para brucelosis por motivo



| | |
|-----------------------|-----|
| Investigación oficial | 434 |
|-----------------------|-----|

| | |
|------------|------|
| Movimiento | 4222 |
|------------|------|

| | |
|-------|------|
| Faena | 5735 |
|-------|------|




| | |
|---------|------|
| Rastreo | 2401 |
|---------|------|

| | |
|--------------|------|
| Refrend./Hab | 3453 |
|--------------|------|

| | |
|-------------|------|
| Saneamiento | 3398 |
|-------------|------|

| | |
|--------|---|
| Aborto | 0 |
|--------|---|

| | |
|--------------------------------|-------|
| Total de serol. BrB en la sem: | 19643 |
|--------------------------------|-------|

-  Brucelosis Acumulado
-  Brucelosis año
-  Tuberculosis año

La diferencia en el tamaño de los puntos se aplica solo para una mejor visualización pero no representan ninguna ponderación