



10 AÑOS
JUNTOS
CONSTRUYENDO
DESARROLLO RURAL

PROPUESTAS DE ORGANIZACIONES RURALES PARA CONSTITUIRSE EN ATDR Y PROYECTOS PREDIALES

VIGENTE A MARZO DE 2019

VIGENTE A MARZO DE 2019

EQUIPO COORDINADOR LLAMADOS
DIRECCIÓN GENERAL DE DESARROLLO RURAL | MINISTERIO DE GANADERÍA AGRICULTURA Y PESCA

Contenido

ASPECTOS GENERALES RELATIVOS AL FORMULARIO	2
DESCRIPCIÓN DE FUNCIONALIDAD DE ÍCONOS GENERALES:	3
I. INGRESO DE ORGANIZACIONES	4
1.1 ORGANIZACIÓN INFORMACIÓN GENERAL	5
1.2 ORGANIZACIÓN FUNCIONAMIENTO INTERNO.....	7
1.3 ORGANIZACIÓN NIVEL DE ACTIVIDAD	9
1.4 ORGANIZACIÓN ZONAS DE INFLUENCIA.....	10
1.5 ORGANIZACIÓN ANTECEDENTES INSTITUCIONALES	12
II. INGRESO DE PROPUESTAS.....	14
2.1 PROPUESTAS INFORMACIÓN GENERAL.....	15
2.2 PROPUESTAS TÉCNICOS.....	16
2.3 PROPUESTAS PLAN DE SENSIBILIZACIÓN Y CAPACITACIÓN	17
2.4 PROPUESTAS PLAN DE DESARROLLO DE CAPACIDADES.....	21
2.5 PROPUESTAS SALVAGUARDAS.....	25
2.6 PROPUESTAS PRODUCTORES.....	26
2.7 PROPUESTAS RESUMEN ASISTENCIA TÉCNICA	27
2.8 PROPUESTAS CUADRO DE COSTOS.....	27
2.9 PROPUESTAS CRONOGRAMA	27
2.10 PROPUESTAS ENVÍO.....	28
III. INGRESO DE PROYECTOS.....	29
3.1 INGRESO PRODUCTORES DEL PROYECTO.....	31
POTREROS.....	32
PROYECTOS PREDIALES	33
ACTIVIDADES	34
3.2 PROYECTOS GRUPALES.....	35
3.3 ENVÍO DE PROYECTOS	37
IV. DOCUMENTACIÓN REQUERIDA	38
Anexo: TIPOS DE ACTIVIDADES PROPUESTAS ATDR.....	39
Anexo: TIPOS DE ACTIVIDADES PROYECTOS PREDIALES	40

ASPECTOS GENERALES RELATIVOS AL FORMULARIO

La presentación de la/s propuesta/s se ha dispuesto a través de un formulario en formato Web, cuyas características y requerimientos específicos se detallan en este documento.

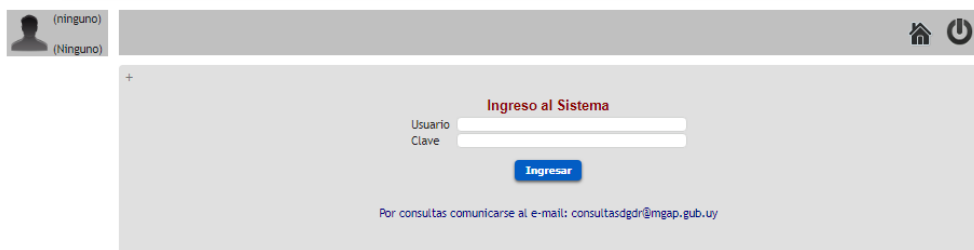
Para la aprobación de las propuestas se requiere la entrega de la documentación requerida y especificada en las Bases de la Convocatoria, mencionadas en el punto 4 de este documento.

Información específica a la presentación de proyectos prediales de productores a través de los agentes, serán entregados oportunamente a aquellas Organizaciones Rurales que logren constituirse en Agentes Territoriales de Desarrollo Rural, con la aprobación de las propuestas presentadas en esta fase.

Para ingresar al aplicativo web tendrá que buscar el link dispuesto en la página web del llamado:

<http://www.mgap.gub.uy/unidad-organizativa/direccion-general-de-desarrollo-rural/institucional/llamados/vigentes/mas-agua-para-el-desarrollo-rural>

El acceso al formulario web solo se confirmará una vez concluido el proceso de habilitación para formular propuestas dispuesto por la DGDR en este llamado específico. Una vez habilitado y confirmada su autorización de acceso, podrán ingresar digitando usuario y clave utilizados en el registro de Técnicos de la DGDR.












The screenshot shows a web interface for system login. At the top left, there is a user profile icon with the text "(ninguno)" above and below it. To the right of the profile are home and power icons. The main content area is titled "Ingreso al Sistema" in red. Below the title are two input fields: "Usuario" and "Clave". A blue "Ingresar" button is positioned below the "Clave" field. At the bottom of the form, there is a small text line: "Por consultas comunicarse al e-mail: consultasdgdrr@mgap.gub.uy".

El formulario de presentación de propuestas dispuesto para el Llamado consta de las siguientes partes, que serán detalladas a continuación:

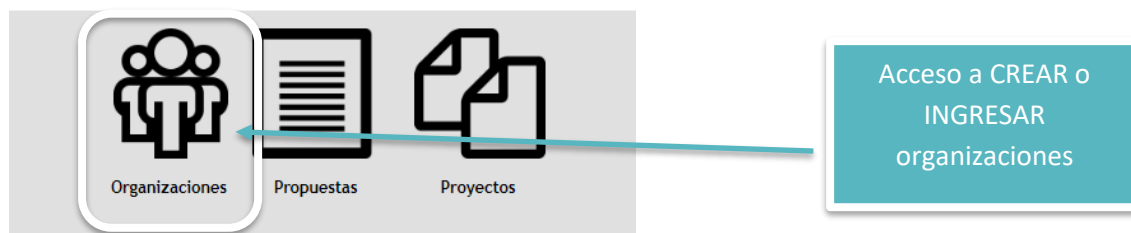


DESCRIPCIÓN DE FUNCIONALIDAD DE ÍCONOS GENERALES:

	Agregar
	Visualizar
	Editar o modificar
	Ingresar
	Eliminar
	Eliminar
	Enviar
	Imprimir – Reimprimir reporte de envío.
	Volver

I. INGRESO DE ORGANIZACIONES

La primera acción debe ser ingresar la Organización Rural que espera convertirse en ATDR.



Para ello debe oprimir el ícono agregar correspondiente  y se desplegará la pantalla que se observa más abajo:

Organización

Información General

Nro organización: 0
RUT Organización: 0
Nombre organización: 0
Personería Jurídica: Elija Opción
Tipo organización: Elija Opción
Correo Electrónico: 0
Teléfono: 0
Dirección legal: (SIN DEFINIR)
Departamento legal: 0
Año fundación (o refundación si corresponde): 0
Cantidad de socios del Padrón: 0
En cuantas MDR participa?: Elija Opción
Seleccione una MDR de referencia: (NINGUNO)
La Organización cuenta con Registro RUPE actualizado: Elija Opción
Está vinculada a alguna organización de 2º grado?: Elija Opción

La Organización tiene Cuenta Bancaria específica para la gestión de proyectos: Elija Opción
Institución bancaria: 0
Nro sucursal: 0
Número cuenta bancaria: 0
Tipo de cuenta: Elija Opción
Moneda cuenta bancaria: Elija Opción
Tiene Sede: Elija Opción
Integra algún emprendimiento productivo y/o comercial con otras organizaciones: Elija Opción
Cuenta con campo propio o bajo cualquier forma de tenencia: Elija Opción

Padrones

Desarrolla una actividad productiva vinculada a la ganadería de carne y/o lana, lechería, cerdos: Elija Opción

Representante de la Organización

Nombre	Apellido	CI	Rol
		0	Presidente ▼
		0	Presidente ▼
		0	Presidente ▼
		0	Presidente ▼
		0	Presidente ▼
[Nueva fila]			

Botones: Confirmar, Cancelar

Menú principal de apartado Organizaciones

En el apartado de la izquierda se incluye un Menú de aspectos que requieren ingreso de información relativa a la organización.

El primero de ellos corresponde a Información General que involucra los contenidos arriba expuestos.

1.1 ORGANIZACIÓN | INFORMACIÓN GENERAL

- **RUT Organización.** Ingrese el número de registro tributario ante la DGI de la persona jurídica que constituye la organización.
- **Nombre de la organización.** Ingrese el nombre formal de la organización que figura en la personería jurídica y se explicita en el certificado notarial. Se sugiere que se coloque tal cual se explicita en los documentos y no abreviado. La sigla de la organización se podrá colocar a continuación y entre paréntesis.
- **Personería jurídica.** Formato de personería jurídica que tiene la organización, las alternativas posibles se establecen en el menú desplegable.
- **Tipo organización.** Refiere al tipo de organización, en cuanto a si es de primero o segundo grado. Las opciones también se establecen en el menú desplegable.
- **Correo electrónico de referencia de la organización.** Específicamente indicar un correo electrónico de contacto de la organización. Al que se realizará la comunicación oficial del proyecto.
- **Teléfono de contacto de la organización.** Indique un número telefónico de contacto de las oficinas y/o sede de la organización. En su defecto se deberá ingresar el número de contacto de un directivo referente de la organización en caso que lo primero no exista.
- **Dirección Legal (de la organización).** Ingrese una dirección física de contacto de la organización a donde se enviarán las comunicaciones oficiales a la organización.
- **Departamento Legal (de la organización).** Ingrese el departamento donde se localiza la dirección legal de la organización a donde se enviarán las comunicaciones oficiales a la organización
- **Año de fundación de la organización.** Indique al año de inicio de actividades de la organización, y/o de refundación de esta.
- **Cantidad de socios del padrón.** Indique la cantidad de asociados del carácter que se plantean en los estatutos que se encuentran activos en la organización.
- **¿En cuántas MDR participa?**
- **Seleccione una MDR de referencia.** En este caso indique aquella Mesa de Desarrollo Rural que actúe como referente.
- **Cuenta con Registro RUPE actualizado.** Responder si o no.
- **¿Está vinculada a alguna organización de 2° grado?** Responder si o no.
- La Organización tiene Cuenta Bancaria específica para la gestión de proyectos. Responder Si o No y completar la información siguiente si corresponde.
 - **Nombre de institución bancaria** (en que se realizarán los depósitos correspondientes a los desembolsos indicados en el Llamado).
 - **Número de cuenta bancaria de la organización.** Le rogamos verificar el ingreso correcto de los datos solicitados.
 - **Tipo de cuenta bancaria.** Elegir de la lista desplegable entre Caja de Ahorro o Cuenta Corriente
 - **Moneda.** Elegir de la lista desplegable entre Pesos o Dólares.

- **¿Tiene sede?** Refiere a si tiene un lugar fijo para el desarrollo de las actividades de la organización. Indique la respuesta de la lista desplegable. *Importante: en caso de responder “no” por favor considere completar las siguientes preguntas en relación al lugar habitual de reuniones.*
 - **Departamento.**
 - **Seccional policial.**
 - **Localidad.**
 - **Calle.**
 - **Nro de Puerta.**
 - **Nro de Puerta bis.**
 - **Esquina.**
 - **Ruta.**
 - **Kilometro.**
 - **Localizar la sede por:** Padrón o coordenadas geográficas. Ingresar la información correspondiente.

- Integra algún emprendimiento productivo y/o comercial con otras organizaciones.

- Cuenta con campo propio o bajo cualquier forma de tenencia. Padrones

- Desarrolla una actividad productiva colectiva vinculada a la ganadería de carne y/o lana, lechería, cerdos:
Como organización va a presentar actividades vinculadas a esta/s temática/s en esta propuesta: DICOSE. **Indique el DICOSE asociado en caso de que la respuesta anterior sea sí.**

- **Representantes de la organización.** Indicar el nombre, apellido, cédula de identidad y rol que cumplen estos en la organización (Presidente, Secretario, Vicepresidente, Tesorero u otro). Se deberá completar la planilla de acuerdo a los estatutos de la organización y en coincidencia con los certificados notariales en que consten estos representantes.

1.2 ORGANIZACIÓN | FUNCIONAMIENTO INTERNO

- **Cantidad de socios que asistieron a la última asamblea ordinaria.**
- **¿El consejo directivo sesiona?** Indique frecuencia de acuerdo a las opciones disponibles.
- **¿Cuentan con un reglamento de funcionamiento interno de las estructuras de la organización?**
- **¿Funcionan actualmente comisiones o grupos de trabajo dentro de la dirección de la organización?**
- **¿Cuenta con Gerente?** Las opciones son sí o no.
¿El gerente está vinculado al proyecto? Completar en caso de responder "sí" a la pregunta anterior. Las opciones son sí o no. (Se entiende por vinculado que tenga funciones específicas y/o tareas vinculadas al proyecto).
- **¿Tiene funcionarios administrativos?** En caso de responder "sí" debe completar la siguiente pregunta. **¿Cuántos?** Colocar valor numérico.
- **¿Tiene administrativos vinculados al proyecto?** Si la respuesta es "sí", indique cuántos de ellos están vinculados al proyecto.
¿Cuántos? Colocar valor numérico. Se entiende por vinculado que tenga funciones específicas y/o tareas vinculadas al proyecto).
- **¿Cuenta con personal de apoyo?** En caso de responder "sí", debe completar la siguiente pregunta. **Describa.** Incluir detalle, describir este o estos roles adicionales, que no fueron considerados en el punto anterior.
- **¿Cuenta con asesoramiento contable y/o financiero permanente?** Responder si o no.
- **¿Presentó balance del último ejercicio?** Responder si o no.
- **¿Cuál fue el ingreso operativo en el último año? USD.** Ingreso Operativo anual es el ingreso que proviene de las ventas de bienes y/o la prestación de servicios. Ingresar el monto en dólares.
- **¿La organización cuenta con un plan estratégico validado por la directiva?** Responder si o no.
- **¿Cuenta con un plan operativo Anual aprobado por la directiva?** Responder si o no.
- **¿Cuenta con departamento técnico permanente? (Técnico/s de asesoría a la organización en diferentes áreas).** Responder si o no.
- **¿Tiene alguna estrategia definida para impulsar la participación de jóvenes a nivel de apoyo en su organización?** Responder si o no.
- **¿Tiene alguna estrategia definida para impulsar la participación de jóvenes a nivel de incidencia en la toma de decisiones en su organización?** Responder si o no.
- **¿Cuál es el porcentaje de jóvenes que integran el padrón de socios de la organización?**
- **¿Cuál es la cantidad de jóvenes que son socios activos de la organización?**
- **¿Cuál es el porcentaje de jóvenes que integran la comisión directiva?**
- **¿Tiene alguna estrategia definida para impulsar la participación de mujeres a nivel de apoyo en su organización?** Responder si o no.

- **¿Tiene alguna estrategia definida para impulsar la participación de mujeres a nivel de incidencia en la toma de decisiones en su organización?**
- **¿Cuál es el porcentaje de mujeres que integran el padrón de socios de la organización?**
- **¿Cuál es la cantidad de mujeres que son socios activos de la organización?**
- **¿Cuál es el porcentaje de mujeres que integran la comisión directiva?**
- **¿La organización se comunica periódicamente con sus socios/as?** Responder si o no.
En caso de responder sí, oprimir primero confirmar y luego indicar cuales en el menú de opciones que se desplegará.

Organización

Funcionamiento Interno

Cantidad de socios que asistieron a la última asamblea ordinaria

¿El consejo directivo sesiona?

¿Cuentan con un reglamento de funcionamiento interno de las estructuras de la organización?

¿Funcionan actualmente comisiones o grupos de trabajo dentro de la dirección de la organización?

Cuenta con Gerente?

Tiene funcionarios administrativos?

Tiene administrativos vinculados al proyecto?

Cuenta con personal de apoyo?

¿Cuenta con asesoramiento contable y/o financiero permanente?

¿Presentó balance del último ejercicio?

¿Cuál fue el ingreso operativo en el último año? USD

¿La organización cuenta con un plan estratégico validado por la directiva?

¿Cuenta con un plan operativo Anual aprobado por la directiva?

¿Cuenta con departamento técnico permanente? (Técnico/s de asesoría a la organización en diferentes áreas)

¿Tiene alguna estrategia definida para impulsar la participación de jóvenes a nivel de apoyo en su organización?

¿Tiene alguna estrategia definida para impulsar la participación de jóvenes a nivel de incidencia en la toma de decisiones en su organización?

¿Cuál es el porcentaje de jóvenes que integran el padrón de socios de la organización?

¿Cuál es la cantidad de jóvenes que son socios activos de la organización?

¿Cuál es el porcentaje de jóvenes que integran la comisión directiva?

¿Tiene alguna estrategia definida para impulsar la participación de mujeres a nivel de apoyo en su organización?

¿Tiene alguna estrategia definida para impulsar la participación de mujeres a nivel de incidencia en la toma de decisiones en su organización?

¿Cuál es el porcentaje de mujeres que integran el padrón de socios de la organización?

¿Cuál es la cantidad de mujeres que son socios activos de la organización?

¿Cuál es el porcentaje de mujeres que integran la comisión directiva?

¿La organización se comunica periódicamente con sus socios/as?

IMPORTANTE: EN CASO DE RESPONDER SI A LA ÚLTIMA PREGUNTA.

MARCAR CONFIRMAR PREVIO A INDICAR LAS FORMAS DE COMUNICACIÓN, DE LA GRILLA DE OPCIONES QUE SE DESPLEGARÁ A CONTINUACIÓN:

¿La organización se comunica periódicamente con sus socios/as?

Formas de comunicación

1.3 ORGANIZACIÓN | NIVEL DE ACTIVIDAD

Incluye las preguntas que se observan en la imagen siguiente la mayoría de las cuales comprende respuestas de sí o no.

Organización

Nivel de Actividad

¿La organización brinda servicios para facilitar la comercialización a sus socios? Elija Opción ▼

¿La organización brinda servicios de venta de insumos a sus socios? Elija Opción ▼

¿La organización cuenta con al menos un plan de negocios? Elija Opción ▼

¿La organización brinda algún otro tipo de servicio a sus asociados como por ejemplo servicios de logística, maquinaria, acopio etc.? Si ▼

¿Cuál?

¿En el último año la organización ofreció asistencia técnica predial a sus asociados con financiamiento propio? Si ▼
Indique una de las opciones Elija Opción ▼

Cantidad estimada de socios integrantes del padrón que hacen uso de los servicios brindados por la organización en el último ejercicio

Número total de servicios que brinda la organización

Cantidad total de usuarios de los servicios de la organización

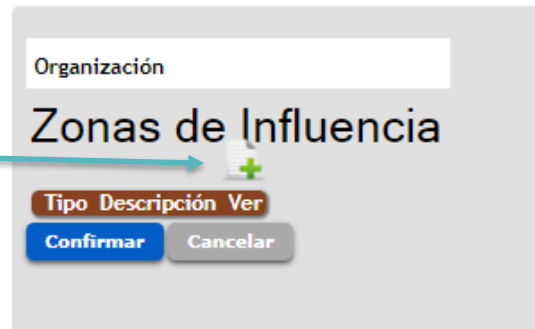
- **¿La organización brinda servicios para facilitar la comercialización a sus socios?**
- **¿La organización brinda servicios de venta de insumos a sus socios?**
- **¿La organización cuenta con al menos un plan de negocios?**
- **¿La organización brinda algún otro tipo de servicio a sus asociados como por ejemplo servicios de logística, maquinaria, acopio etc.? Responder si o no, y en caso de que la respuesta sea si indique ¿Cuál?**
- **¿En el último año la organización ofreció asistencia técnica predial a sus asociados con financiamiento propio? Responder si o no, y en caso de que la respuesta sea si responder la siguiente.
Indique una de las opciones.**
- **Cantidad estimada de socios integrantes del padrón que hacen uso de los servicios brindados por la organización en el último ejercicio.**
- **Número total de servicios que brinda la organización.**
- **Cantidad total de usuarios de los servicios de la organización.** Considere que los usuarios de servicios pueden socios y no socios de la organización.

1.4 ORGANIZACIÓN | ZONAS DE INFLUENCIA

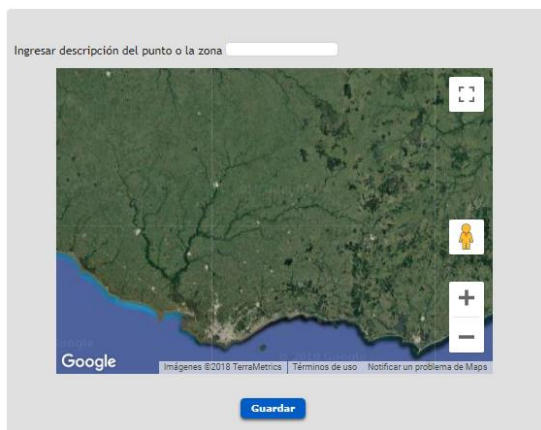
Para agregar la o las zonas de influencia de la organización tendrá que seguir los pasos que se describen a continuación:

Para indicar una zona de influencia (polígono), debe ingresar en la opción agregar.

Icono 



Se desplegará una ventana como la que se muestra a continuación. Utilizando las herramientas de zoom y desplazamiento, deberá buscar en el mapa la zona de influencia de su organización. Luego, dibujar el polígono que corresponda.

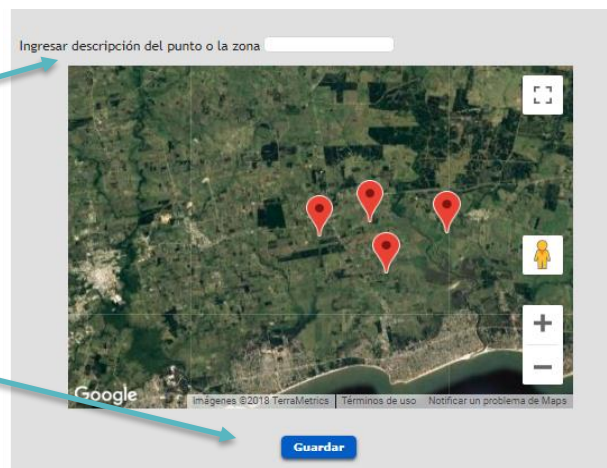


Para ello, se agregarán puntos secuenciales que conformarán el polígono. Al agregar un punto, el mapa se centrará en él. Pueden utilizarse las herramientas de zoom y desplazamiento para buscar dónde estará el próximo punto, y agregarlo.

Debe ingresar la **descripción** del polígono en el espacio superior de la imagen asignado para ello.

Por último, clic en **Guardar**.

Deberá agregar tantos polígonos como sean necesarios.



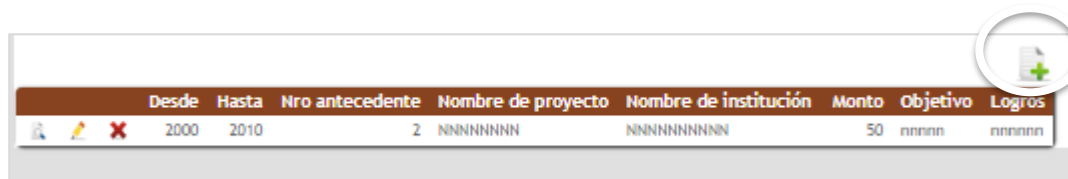
El polígono quedará guardado y registrado en la pantalla principal. Desde ahí podrá ver la descripción de cada polígono en Descripción, y su geometría en el mapa desde el ícono **Ver**:



También se pueden eliminar polígonos desde aquí.

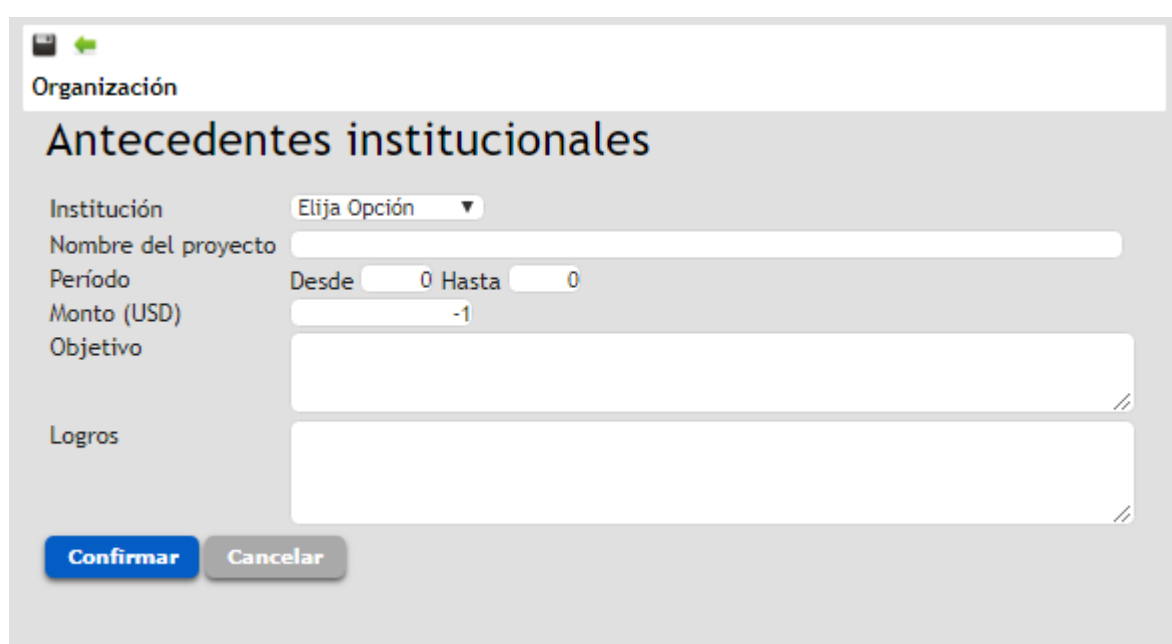
Cuando se hayan agregado todos los polígonos necesarios, oprima Confirmar.

1.5 ORGANIZACIÓN | ANTECEDENTES INSTITUCIONALES



Desde	Hasta	Nro antecedente	Nombre de proyecto	Nombre de institución	Monto	Objetivo	Logros
2000	2010	2	NNNNNNNN	NNNNNNNNNN	50	nnnnn	nnnnnn

En este caso se debe completar la información que se indica en la imagen siguiente, se ingresa una ficha por cada antecedente de trabajo de la organización (refiriendo a proyectos, convenios u acuerdos de trabajo y otras actividades desarrolladas en conjunto con la institucionalidad pública). Considerar todos los que la organización entienda de interés, y no exclusivamente aquellos referidos a la actividad agropecuaria. Pueden agregar cuantos antecedentes sean necesarios.



Organización

Antecedentes institucionales

Institución:

Nombre del proyecto:

Período: Desde Hasta

Monto (USD):

Objetivo:

Logros:

- **Institución.** Seleccionar del menú de opciones la institución que corresponde.

En caso de que sea DGDR / MGAP se le solicitará indicar el tipo de iniciativa de la lista que se dispone.

SIGLA NOMBRE	DESCRIPCIÓN
PFI	Propuestas de Fortalecimiento Institucional (2014/2017)
Más Integrados	Planes de Fortalecimiento Institucional para la Inserción de la Agricultura Familiar en las Cadenas de Valor (2016/2018)
Compras Públicas	Somos producción familiar del H29:H30o y mar (2016/2018)
Más ganadería de carne y lana	Propuestas de innovación tecnológica, asistencia técnica y capacitación en predios ganaderos de carne y lana
Más valor a la producción ovina	Proyectos de innovación en la cadena de valor ovina para una mejor inserción de los/as productores/as agropecuarios/as familiares y medianos/as
Más valor a la producción familiar	Propuestas de innovación en las cadenas de valor para una mejor inserción de los productores agropecuarios familiares y medianos
Ganaderos familiares y cambio climático	Ganaderos familiares y cambio climático (2015/2018)
Más tecnologías	Propuesta de Promoción y Desarrollo de Tecnologías Apropriadas para la Producción Familiar (2014/2018)
PFO	Propuestas de Fortalecimiento Organizacional y Desarrollo de Capacidades Organizativas(2017/2018)

PPIR	Más inclusión para el desarrollo rural (2015/2018)
PUR	Proyecto Uruguay Rural (2002/2010)
PPR	Proyecto Producción Responsable (2005/2011)
PG	Programa Ganadero (2005/2011)

Si corresponde a otra institución, se le solicitará describir en el campo de texto que se despliega.

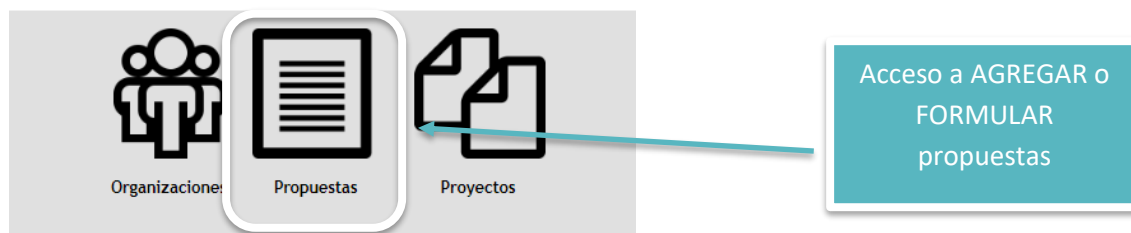
Institución


Nombre

- **Nombre del proyecto.**
- **Periodo** (refiriendo al año o años que se desarrolló).
- **Monto de apoyo en U\$S** (refiere al subsidio otorgado por la institución pública en caso que corresponda).
- **Objetivo** (refiere al objetivo del proyecto específico desarrollado)
- **Logros** (refiere a un resumen de los logros alcanzados en el caso que se hayan alcanzado).

II. INGRESO DE PROPUESTAS


Luego de ingresada la organización podrá acceder a formular propuestas.



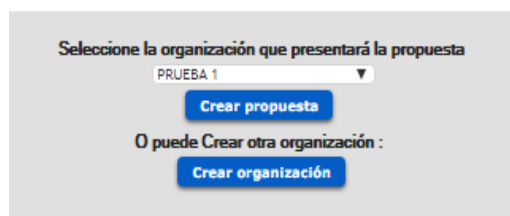
Luego debe oprimir el ícono agregar correspondiente  y se desplegará la pantalla que se observa más abajo:



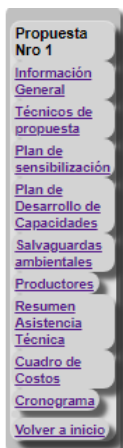
Con el ícono  podrá eliminar propuestas, y con  se habilita la edición de propuestas ya creadas.

Ingresando en la opción Agregar  podrá iniciar la formulación de las propuestas.

En este punto dispondrá de una primera opción para seleccionar la organización a través de la cual formulará la propuesta, y luego oprimir Crear Propuesta.



Si la organización aún no ha sido creada puede ir a Crear Organización que lo llevará a la primera sección detallada más arriba, para ingresar la información de la organización que aspira a acreditarse como ATDR, luego de lo cual podrá seleccionarla para formular propuestas.



Una vez seleccionada la organización y marcada la opción crear propuesta se desplegará la sección siguiente con los ítems descritos a la izquierda.

Cada uno de estos ítems requiere ingresar información específica que detallaremos a continuación.

2.1 PROPUESTAS | INFORMACIÓN GENERAL

Propuesta

Información General

Nro de propuesta: 1

Nro de organización: PRUEBA 1

Nombre de propuesta: PROPUESTA PARA PRUEBA 1

Diagnóstico y caracterización del territorio incluyendo limitantes y potencialidades en la dimensión social, económica y ambiental. (En base a los objetivos de este llamado)

Describe la estrategia para realizar el relevamiento y el diagnóstico a nivel territorial, orientado a la elaboración de proyectos prediales. (Incorpore perspectiva de género y juventud)

Confirmar Cancelar

- **Nombre de la propuesta.**
- **Diagnóstico y caracterización del territorio incluyendo limitantes y potencialidades en la dimensión social, económica y ambiental. (En base a los objetivos de este llamado).**

Desarrolle un breve análisis de la organización del territorio a intervenir, que permita conocer la visión de la organización en relación a los aspectos sociales, económicos y ambientales.

Describe la masa social de la organización esté o no vinculada al proyecto. Se valorará el abordaje en relación a estos aspectos: cantidad de productores, competencias, habilidades, características. Indique de donde se obtiene esta información. ¿Existe un padrón actualizado de socios?
- **Describe la estrategia para realizar el relevamiento y el diagnóstico a nivel territorial, orientado a la elaboración de proyectos prediales. (Se valorará la incorporación de la perspectiva de género y juventud).**

2.2 PROPUESTAS | TÉCNICOS

El ingreso del equipo técnico de la organización se hace a través de la pestaña respectiva y como es habitual oprimiendo el ícono destacado en la imagen siguiente.



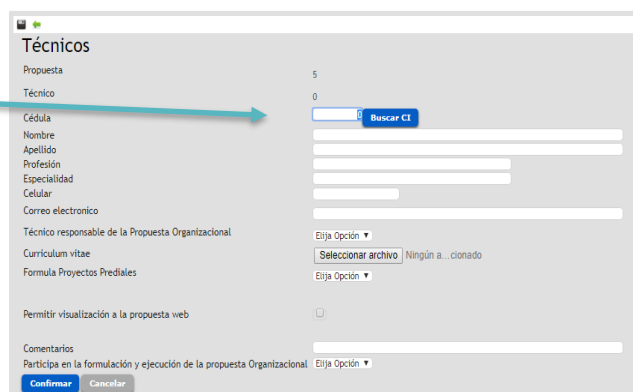
Propuesta
Técnicos

Nombre de técnico

Nro de técnico	Nombre	Apellido	Cédula	Profesión	Especialidad	Responsable	Formula proyectos
----------------	--------	----------	--------	-----------	--------------	-------------	-------------------

Una vez allí, se desplegará una pantalla que requiere el ingreso de la siguiente información:

Al oprimir el botón buscar CI el aplicativo revisa información del Registro de Técnicos de la DGDR y muestra los existentes con opción a editar.



Técnicos

Propuesta: 5

Técnico: 0

Cédula:

Nombre:

Apellido:

Profesión:

Especialidad:

Celular:

Correo electrónico:

Técnico responsable de la Propuesta Organizacional:

Curriculum vitae: Ningún a...cionado

Formula Proyectos Prediales:

Permitir visualización a la propuesta web:

Comentarios:

Participa en la formulación y ejecución de la propuesta Organizacional:

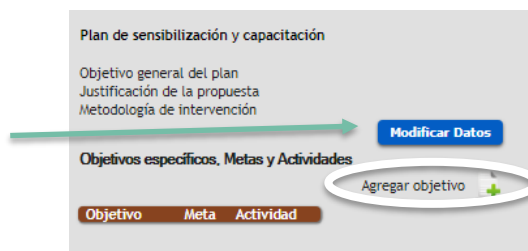
- **Cédula** (formato 12345678)
- **Nombre**
- **Apellido**
- **Profesión.** Elegir del menú desplegable
- **Especialidad:** Indicar el área de competencia específica de cada profesional.
Por ejemplo: Especialista en Riego, Especialista Tributación, etc.
- **Celular**
- **Correo Electrónico**
- **Técnico Responsable de la propuesta organizacional**
- **Curriculum Vitae.** Opción de subir el CV como archivo adjunto.
- **Formula Proyectos Prediales:** Elija del menú desplegable la opción si para todos aquellos técnicos que en la segunda etapa de implementación tendrá a su cargo la formulación de proyectos prediales para los productores con que trabajen en esta etapa.
- **Permitir visualización de la propuesta web.** Cuando hayan completado la habilitación.
- **Comentarios.** Campo no obligatorio para que incluya observaciones si lo estima necesario.
- **Participa en la elaboración, ejecución, seguimiento y cierre de la propuesta organizacional (Ejecutor):** Marque sí o no. En este casillero incluye a los técnicos/as que deberán estar registrados y habilitados (ciencias agrarias y sociales).

Opción de seleccionar archivo desde su PC.

Solo podrá editar la propuesta organizacional el técnico habilitado que la haya creado. Los técnicos con autorización podrán visualizar solo cuando hayan cumplido con la habilitación.

2.3 PROPUESTAS | PLAN DE SENSIBILIZACIÓN Y CAPACITACIÓN

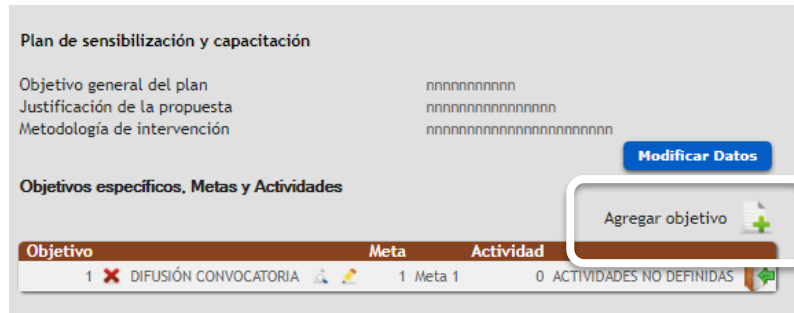
Al ingresar a Plan de sensibilización y capacitación tendrá que oprimir la opción **Modificar Datos** para ingresar el Objetivo general del plan, Justificación de la propuesta y Metodología de intervención.

A screenshot of a web form titled 'Plan de sensibilización y capacitación'. It features three large text input areas labeled 'Objetivo general del plan', 'Justificación de la propuesta', and 'Metodología de intervención'. At the bottom right of the form is a blue button labeled 'Guardar datos'.

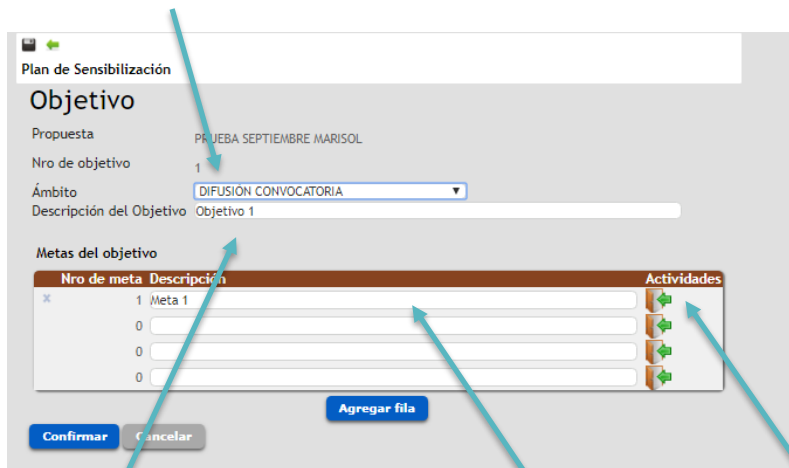
- **Objetivo general del plan de sensibilización y capacitación.**
En el marco de los objetivos de esta convocatoria
- **Justificación de la propuesta.**
Argumete las razones por las cuales proponen la realización de este proyecto. Describa como las acciones propuestas se relacionan con las limitantes y potencialidades identificadas en el territorio (en el marco de las dimensiones social, económica y ambiental descritas anteriormente).
- **Metodología de intervención.**
Redacte el mecanismo a implementar para el desarrollo de las actividades propuestas, en términos de: convocatoria, difusión, elección y priorización del contenido, técnicas a utilizar, etc.

Debe oprimir **Guardar datos** para confirmar el ingreso de la información descrita. Luego de lo cual podrá agregar objetivo destacado en la imagen superior.

Ya ingresado el objetivo general, justificación y metodología, procede formular objetivo/s específico/s. Ingresando en la opción agregar:



Se desplegará la pantalla siguiente al agregar un objetivo específico, donde se le solicitará en primer lugar seleccionar el **ámbito** en que se inserta, de acuerdo a las opciones disponibles.




Y luego en el campo descripción detallar el objetivo propiamente tal.

Inmediatamente se dispone del campo para el ingreso de las metas asociadas a dicho objetivo. Una vez ingresada es preciso oprimir el botón confirmar.

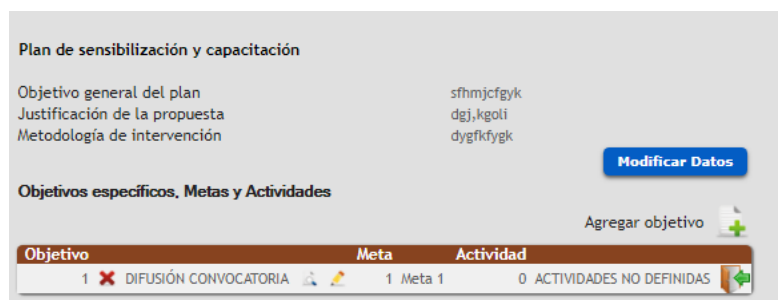
Acá también se encuentra el ícono de acceso a las actividades que habrá de formular en el marco del objetivo.

Cuando el objetivo específico ha sido ingresado o formulado la grilla principal se visualizará como sigue, y desde allí podrá eliminar, visualizar o editar los elementos disponibles:

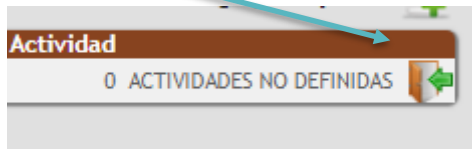
Eliminar  : Recuerde que al eliminar el objetivo se eliminan también todos los elementos asociados (metas y actividades)

Visualizar  .

Editar  .



Luego de definidos el objetivo específico y sus metas, podrá ingresar actividades asociadas a cada meta con el ícono **ingresar** que se indica en la imagen siguiente:



Se despliega la grilla respectiva con el ícono **agregar** actividad.



Al agregar una actividad o ingresar para editarla se accede a la siguiente pantalla, que incluye la información abajo descrita:

- Descripción Actividad:** corresponde a un espacio dispuesto para incluir toda aquella información que permita especificar lo que se propone realizar.
- Tipo de actividad:** Se requiere elegir de la lista desplegable (Ver Anexo), organizada de acuerdo a los requerimientos de la convocatoria, que están debidamente establecidos en las Bases correspondientes, el tipo de actividad que se propone realizar.

Plan de Sensibilización
Actividad

Propuesta: PROPOSICIÓN 1
 1
 CÁMPICITACIÓN EN MEDIDAS TERÁPICA AGUA

Ámbito: SENSIBILIZACIÓN
 Descripción del objetivo: Capacitación como insumo a la preparación de proyectos prediales

Meta: SENSIBILIZACIÓN
 Descripción Actividad: Capacitación como insumo a la preparación de proyectos prediales

Plan: SENSIBILIZACIÓN
 Tipo de actividad: Capacitación como insumo a la preparación de proyectos prediales

Verificadores de cumplimiento: [Empty text area]

Indicador de cumplimiento de la actividad: [Progress bar]

Valor inicial del indicador: 0,00
 Valor final del indicador: 0,00
 Fecha inicio: [Dropdown]
 Fecha finalización: [Dropdown]
 Técnico responsable: [Dropdown]
 Costo total Actividad: 0,00

Técnico	Permanente?	Cantidad	Jornadas	Monito Unitario	Total
[Dropdown]	Si/No Opción	0	0	0,000	0,000
[Dropdown]	Si/No Opción	0	0	0,000	0,000
[Dropdown]	Si/No Opción	0	0	0,000	0,000
[Dropdown]	Si/No Opción	0	0	0,000	0,000
[Dropdown]	Si/No Opción	0	0	0,000	0,000

Técnicos: [Nueva fila]

Nro costo	Detalle	Descripción	Valor total
[Dropdown]	[Dropdown]		0
[Dropdown]	[Dropdown]		0
[Dropdown]	[Dropdown]		0
[Dropdown]	[Dropdown]		0
[Dropdown]	[Dropdown]		0

Costos: [Nueva fila]

Confirmar Cancelar

- Verificadores de cumplimiento:** Indicar toda aquella documentación, registro u otro antecedente que permita verificar la realización de la actividad. Por ejemplo: Fotos, Facturas, Informes Técnicos, Listas de Asistencia, etc.

- **Indicador de cumplimiento de la actividad.** Descripción del dato o conjunto de datos a observar para determinar el cumplimiento. Entendemos por indicador a un conjunto de datos que nos ayudan a medir objetivamente el desempeño y/o cumplimiento de la actividad propuesta.
- **Valor Inicial del Indicador.** Indicar en valor numérico desde donde se parte con la intervención, línea de base.
- **Valor Final del Indicador.** Indicar en valor numérico hasta donde se pretende llegar con la intervención o actividad propuesta.

Ejemplo 1.

- **Indicador de cumplimiento de la actividad:** Productores que participan de la actividad.
- **Valor inicial:** 0
- **Valor final:** 30

Ejemplo 2.

- **Indicador de cumplimiento de la actividad:** Productores capacitados en el uso de herramientas informáticas.
- **Valor inicial:** 5
- **Valor final:** 25

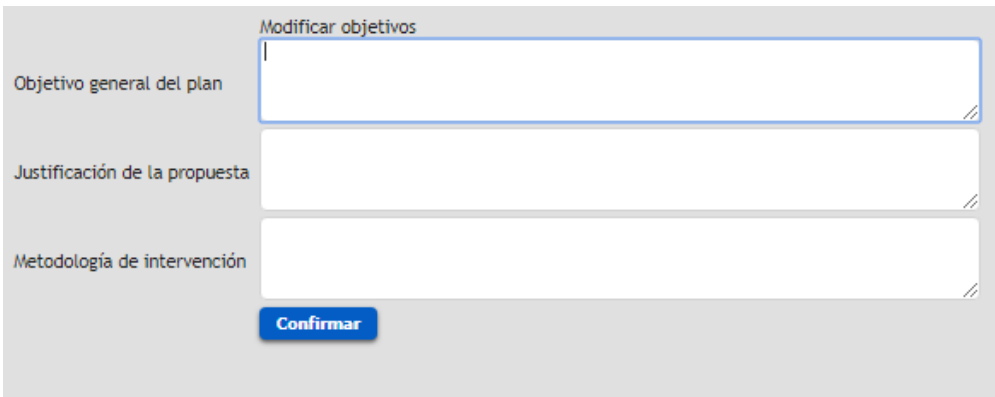
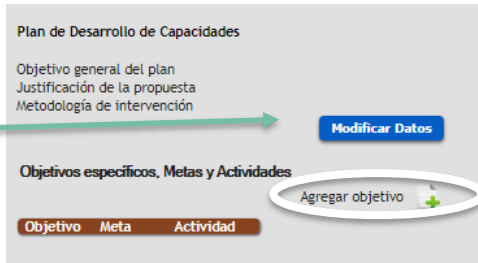
(En este caso la organización reconoce que ya cuenta con 5 productores que manejan herramientas informáticas, y esperan llegar a 25, es decir con la intervención o actividad se espera capacitar a 20 nuevos productores para llegar a 25)

- **Fecha de Inicio.** Indique el número de mes en que iniciará la implementación de la actividad, considere el mes 1 como el primero luego de concretar la firma del contrato.
- **Fecha de finalización.** Indique el número de mes en que finalizará la implementación de la actividad.
- **Responsable de la actividad:** Identifique si la responsabilidad es de la organización o del equipo técnico, en este caso indicar aquel integrante que será responsable de la actividad.
- **Costo Total de la actividad:** Campo auto-calculable que suma el total de costos (honorarios – costos).
- **Técnicos: Mencionar a todos los otros miembros de equipo técnico que colaboraran en desarrollo de la actividad.**
 - Técnico (elegir de la lista desplegable de acuerdo a los técnicos ingresados en la propuesta).
 - Ejecutor, es un campo que se autocompleta.
 - Cantidad de jornadas.
 - Monto unitario, se autocompleta para técnicos permanentes y puede editarse para técnicos especialistas o no permanentes.
 - Total, campo auto-calculado.
- **Costos: Detallar o especificar a qué corresponde el costo específico. Considere indicar acá la unidad de medida si esta aporta información relevante a la hora de la evaluación.**
 - Detalle de costo, elegir de la lista desplegable
 - Descripción, campo de descripción.
 - Valor Total, indicar monto en USD.

Se sugiere antes de enviar la propuesta revisar cuidadosamente que todos los costos especificados de las actividades estén incluidos en el total, particularmente cuando ingrese nuevas filas, de modo de verificar que la información presupuestada en la propuesta sea la correcta.

2.4 PROPUESTAS | PLAN DE DESARROLLO DE CAPACIDADES

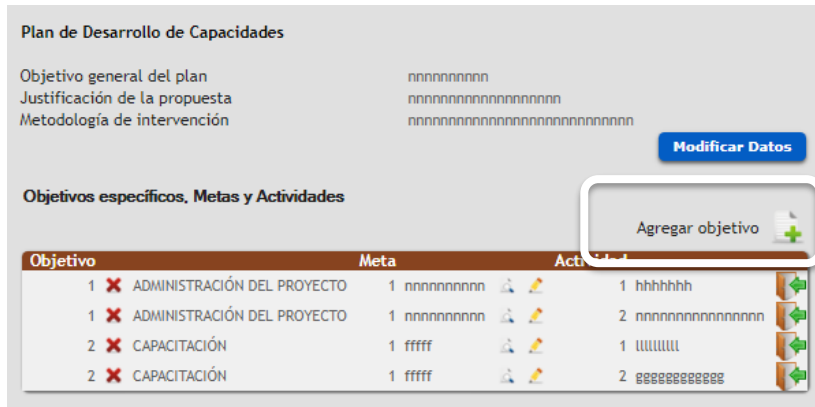
Al ingresar a Plan de Desarrollo de Capacidades tendrá que oprimir la opción **Modificar Datos** para ingresar el Objetivo general del plan, Justificación de la propuesta y Metodología de intervención.



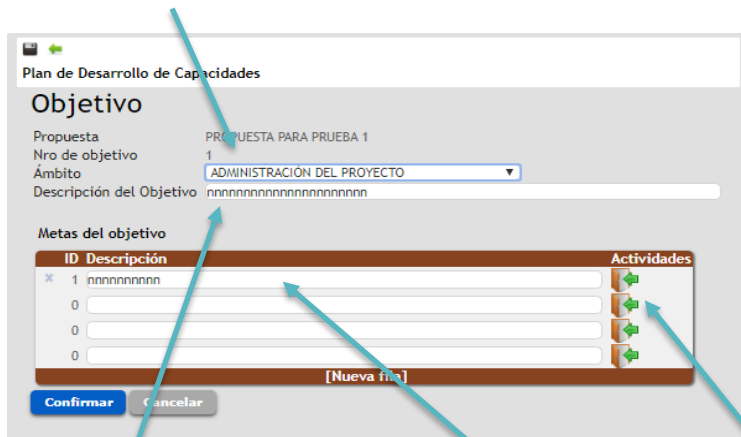
- **Objetivo general del plan de desarrollo de capacidades.**
En el marco de los objetivos de esta convocatoria
- **Justificación de la propuesta.**
Argumente las razones por las cuales proponen la realización de este proyecto. Describa como las acciones propuestas se relacionan con las limitantes y potencialidades identificadas en el territorio (en el marco de las dimensiones social, económica y ambiental descritas anteriormente).
- **Metodología de intervención.**
Describa el proceso desarrollado por la organización para la construcción del plan de fortalecimiento (quienes participaron y como se definieron las líneas de intervención).

Debe oprimir **Guardar datos** para confirmar el ingreso de la información descrita. Luego de lo cual podrá agregar objetivo destacado en la imagen superior.

Ya ingresado el objetivo general, justificación y metodología, procede formular objetivo/s específico/s. Ingresando en la opción agregar:



Se desplegará la pantalla siguiente al agregar un objetivo específico, donde se le solicitará en primer lugar seleccionar el **ámbito** en que se inserta, de acuerdo a las opciones disponibles.




Y luego en el campo descripción detallar el objetivo propiamente tal.

Inmediatamente se dispone del campo para el ingreso de las metas asociadas a dicho objetivo. Una vez ingresada es preciso oprimir el botón confirmar.

Acá también se encuentra el ícono de acceso a las actividades que habrá de formular en el marco del objetivo.



Cuando el objetivo específico ha sido ingresado o formulado la grilla principal se visualizará como sigue, y desde allí podrá eliminar, visualizar o editar los elementos disponibles:

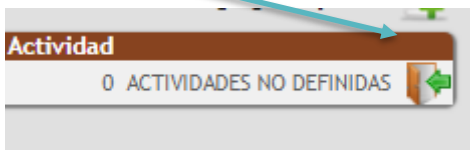
Eliminar  : Recuerde que al eliminar el objetivo se eliminan también todos los elementos asociados (metas y actividades)

Visualizar 

Editar 



Luego de definidos el objetivo específico y sus metas, podrá ingresar actividades asociadas a cada meta con el ícono **ingresar** que se indica en la imagen siguiente:



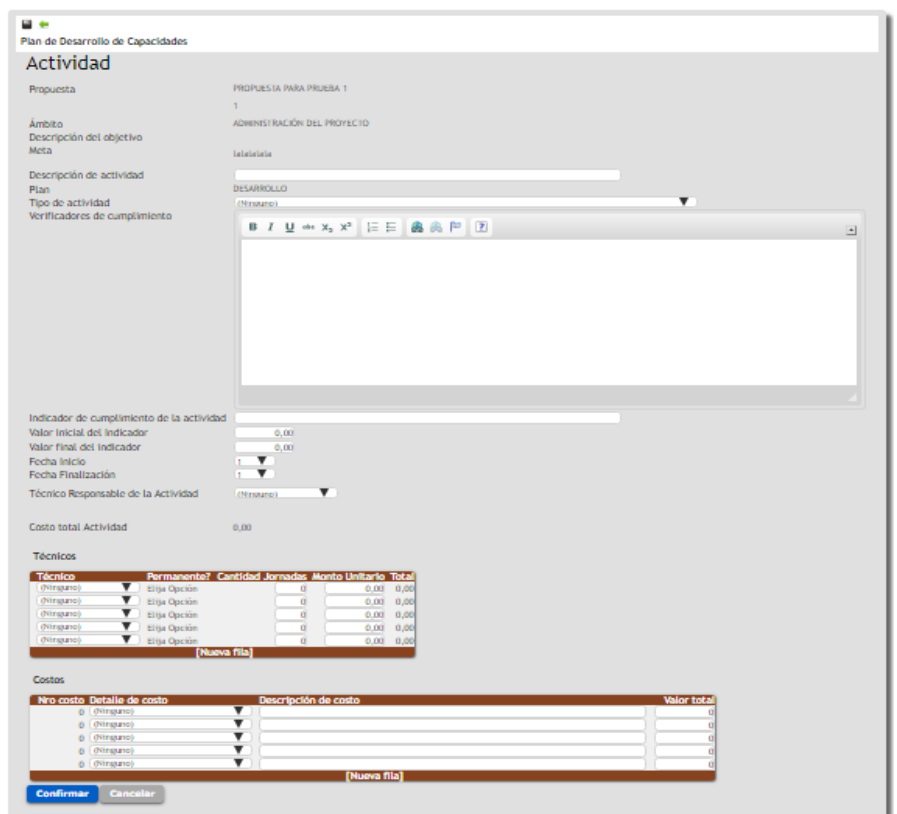
actividad.

Se despliega la grilla respectiva con el ícono **agregar**



Al agregar una actividad o ingresar para editarla se accede a la siguiente pantalla, que incluye la información abajo descrita:

- Descripción Actividad:** corresponde a un espacio dispuesto para incluir toda aquella información que permita especificar lo que se propone realizar.
- Tipo de actividad:** Se requiere elegir de la lista desplegable (Ver Anexo), organizada de acuerdo a los requerimientos de la convocatoria, que están debidamente establecidos en las Bases correspondientes, el tipo de actividad que se propone realizar.
- Verificadores de cumplimiento:** Indicar toda aquella documentación, registro u otro antecedente que permita verificar la realización de la actividad. Por ejemplo: Fotos, Facturas, Informes Técnicos, Listas de Asistencia, etc.



- **Indicador de cumplimiento de la actividad.** Descripción del dato o conjunto de datos a observar para determinar el cumplimiento. Entendemos por indicador a un conjunto de datos que nos ayudan a medir objetivamente el desempeño y/o cumplimiento de la actividad propuesta.
- **Valor Inicial del Indicador.** Indicar en valor numérico desde donde se parte con la intervención, línea de base.
- **Valor Final del Indicador.** Indicar en valor numérico hasta donde se pretende llegar con la intervención o actividad propuesta.

Ejemplo 1.

- **Indicador de cumplimiento de la actividad:** Productores que participan de la actividad.
- **Valor inicial:** 0
- **Valor final:** 30

Ejemplo 2.

- **Indicador de cumplimiento de la actividad:** Productores capacitados en el uso de herramientas informáticas.
- **Valor inicial:** 5
- **Valor final:** 25

(En este caso la organización reconoce que ya cuenta con 5 productores que manejan herramientas informáticas, y esperan llegar a 25, es decir con la intervención o actividad se espera capacitar a 20 nuevos productores para llegar a 25)

- **Fecha de Inicio.** Indique el número de mes en que iniciará la implementación de la actividad, considere el mes 1 como el primero luego de concretar la firma del contrato.
- **Fecha de finalización.** Indique el número de mes en que finalizará la implementación de la actividad.
- **Técnico Responsable de la actividad:** Identifique si la responsabilidad es de la organización o del equipo técnico, en este caso indicar aquel integrante que será responsable de la actividad.
- **Costo Total de la actividad:** Campo auto-calculable que suma el total de costos (honorarios – costos).
- **Técnicos: Mencionar a todos los otros miembros de equipo técnico que colaboraran en desarrollo de la actividad.**
 - Técnico (elegir de la lista desplegable de acuerdo a los técnicos ingresados en la propuesta).
 - Ejecutor, es un campo que se autocompleta.
 - Cantidad de jornadas.
 - Monto unitario, se autocompleta para técnicos permanentes y puede editarse para técnicos especialistas o no permanentes.
 - Total, campo auto-calculado.
- **Costos: Detallar o especificar a qué corresponde el costo específico. Considere indicar acá la unidad de medida si esta aporta información relevante a la hora de la evaluación.**
 - Detalle de costo, elegir de la lista desplegable
 - Descripción, campo de descripción.
 - Valor Total, indicar monto en USD.

Se sugiere antes de enviar la propuesta revisar cuidadosamente que todos los costos especificados de las actividades estén incluidos en el total, particularmente cuando ingrese nuevas filas, de modo de verificar que la información presupuestada en la propuesta sea la correcta.

2.5 PROPUESTAS | SALVAGUARDAS

Información detallada del ámbito de salvaguardas se encuentra en el siguiente link:
http://www.mgap.gub.uy/sites/default/files/multimedia/dacc_af_mgas_y_anexos_-_pdf

Verificación de cumplimiento de salvaguardas ambientales y sociales
Manual Ambiental y Social **DESCARGAR**

¿Presenta impactos ambientales negativos menores? (Debe presentar plan de mitigación)

Describir

¿Incorre en alguna excepción de la lista restrictiva? (Debe presentar plan de mitigación)

¿Requiere de EIA de acuerdo a Ley 16466? (Debe ser presentado ante el MVOTMA)

¿Incumple salvaguardas del DACC? (Pasa a consulta Banco Mundial)

Guardar datos **Volver a propuesta**

En este ítem se requiere que indique una respuesta por cada una de las 4 preguntas establecidas. Opciones Si – NO. En caso de responder si se habilitará campos de textos para que incluya detalle.

Verificación de cumplimiento de salvaguardas ambientales y sociales

¿Presenta impactos ambientales negativos menores? (Debe presentar plan de mitigación)

Describir

Cuando termine de informar recuerde marcar la opción de **Guardar datos**.

2.6 PROPUESTAS | PRODUCTORES

Listado de potenciales productores a incorporar en proyectos grupales o individuales.

Es fundamental en este punto incorporar toda la información requerida por cada productor que se indique.

Productores

Nombre

Nro de productor	Nombre	Apellido	Sexo	Fecha Nacimiento	CI	Rubro principal
------------------	--------	----------	------	------------------	----	-----------------

Productor

Nro de productor: 0
Propuesta: NNNNNNNNNNNN
Organización: PRUEBA 1
Nombre:
Apellido:
Sexo: Masculino ▼
Fecha Nacimiento: / / 28 (dd/mm/aaaa)
CI:
Rubro Principal: (Ninguno) ▼

Dicose

Descripción dicose
<input type="text"/>
<input type="text"/>
<input type="text"/>
<input type="text"/>

[Nueva fila]

Además de nombres y apellidos se requiere ingresar la siguiente información:

- **Sexo:** Elegir el que corresponda de la lista desplegable dispuesta en el espacio correspondiente.
- **Fecha de nacimiento:** Ingresar en formato dd/mm/aaaa. Considere que no se aceptará la inclusión de personas menores de edad.
- **Cédula de identidad:** Le solicitamos especial atención en el registro del número correcto de la cédula de cada productor.
- **Rubro Principal:** Elegir el que corresponda de la lista desplegable dispuesta en el espacio correspondiente.
- **DICOSE:** Obligatorio ingresar al menos uno en cada productor cuyo rubro principal sea ganadero o lechero.

2.7 PROPUESTAS | RESUMEN ASISTENCIA TÉCNICA

RESUMEN ASISTENCIA TÉCNICA						
Equipo Técnico No permanente						
Plan	Técnico	Meta	Actividad	Jornadas	Unitario (USD)	Total (USD)
SENSIBILIZACIÓN	NESTOR DOS REIS	999999	99999	4	300,00	1200,00
DESARROLLO	NESTOR DOS REIS	fffff	lllllllll	2	350,00	700,00
Equipo Técnico permanente						
Plan	Técnico	Jornadas	Unitario (USD)	Total (USD)		
SENSIBILIZACIÓN	MARISOL REUMAY	4	200,00	800,00		
DESARROLLO	MARISOL REUMAY	2	200,00	400,00		
					Total de asistencias (USD) 3100,00	

Corresponde a un ítem que se construye en base a la información que se cargue a nivel de actividades para los distintos planes.

Diferencia entre los costos de honorarios del equipo técnico indicado como permanente, de aquel especialista que solo cumplirá funciones o actividades puntuales en el desarrollo de la propuesta.

2.8 PROPUESTAS | CUADRO DE COSTOS

CUADRO DE COSTOS (USD IVA Inc.)			
Plan	Ambito	Actividad	Monto Total
SENSIBILIZACIÓN	ADMINISTRACIÓN DEL PROYECTO	nnnnnnn	1300,00
SENSIBILIZACIÓN	ADMINISTRACIÓN DEL PROYECTO	99999	1700,00
SENSIBILIZACIÓN	ADMINISTRACIÓN DEL PROYECTO	GHGH	1000,00
DESARROLLO	ADMINISTRACIÓN DEL PROYECTO	hhhhhhh	600,00
DESARROLLO	ADMINISTRACIÓN DEL PROYECTO	lllllllll	900,00
DESARROLLO	ADMINISTRACIÓN DEL PROYECTO	999999999999	850,00
Monto Total			6350,00

Corresponde a un ítem que se construye en base a la información que se cargue a nivel de actividades para los distintos planes.

2.9 PROPUESTAS | CRONOGRAMA

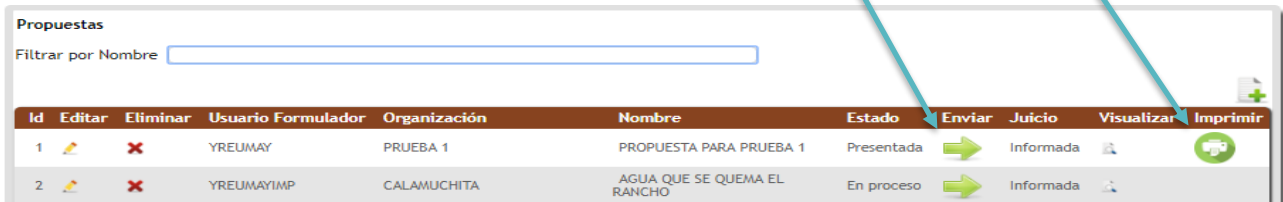
CRONOGRAMA DE ACTIVIDADES																			
Plan	Actividad	1	2	3	4	5	6	7	8	9	10	11	12	13	14	15	16	17	18
SENSIBILIZACIÓN	nnnnnnn	x																	
SENSIBILIZACIÓN	99999	x																	
SENSIBILIZACIÓN		x																	
DESARROLLO DE CAPACIDADES	hhhhhhh	x																	
DESARROLLO DE CAPACIDADES	lllllllll	x																	
DESARROLLO DE CAPACIDADES	999999999999					x	x	x											

Corresponde a un ítem resumen que se construye en base a la información que se cargue a nivel de actividades para los distintos planes.

2.10 PROPUESTAS | ENVÍO

Una vez concluida la formulación la propuesta tendrá que ser enviada a través de la plataforma web.

Para ello en la grilla principal de propuestas encuentra el ícono de **Enviar** e **Imprimir-Reimprimir** reporte de envío



Id	Editar	Eliminar	Usuario Formulador	Organización	Nombre	Estado	Enviar	Juicio	Visualizar	Imprimir
1			YREUMAY	PRUEBA 1	PROPUESTA PARA PRUEBA 1	Presentada		Informada		
2			YREUMAYIMP	CALAMUCHITA	AGUA QUE SE QUEMA EL RANCHO	En proceso		Informada		

Al presionar el ícono correspondiente el aplicativo revisará que esté toda la información indispensable. En caso de que falten datos cruciales aparecerá una alerta como la que se muestra en el ejemplo:

Despues de enviar la propuesta no podrá modificarla. Confirma el envío?

- La propuesta no tiene productores asociados
- La propuesta no tiene técnicos asociados
- El objetivo nro: 3 no tiene metas en su plan de sensibilización
- La meta nro: 1 del objetivo nro: 6 no tiene actividades en su plan de sensibilización
- El objetivo nro: 7 no tiene metas en su plan de sensibilización

Si

No

Retornar a propuestas

Podrá retornar, resolver los errores indicados y luego volver a confirmar el envío.

Propuesta		Copia formulador
Fecha Envío:	/ / 00:00	
Organización	PRUEBA 1	
Propuesta ID	1	
Propuesta Nombre	PROPUESTA PARA PRUEBA 1	
Dirección de organización	22	
Técnico formulador	YREUMAY	
Monto total propuesta (usd)	8550.00	

Si se cumplen con todas las condiciones entonces se desplegará el comprobante de envío exitoso, que tendrá que imprimir y acompañar con la documentación en papel a entregar en las oficinas de la DGDR.

Propuesta		Copia DGDR
Fecha Envío:	/ / 00:00	
Organización	PRUEBA 1	
Propuesta ID	1	
Propuesta Nombre	PROPUESTA PARA PRUEBA 1	
Dirección de organización	22	
Técnico formulador	YREUMAY	
Total subsidio solicitado (usd)	8550.00	

III. INGRESO DE PROYECTOS

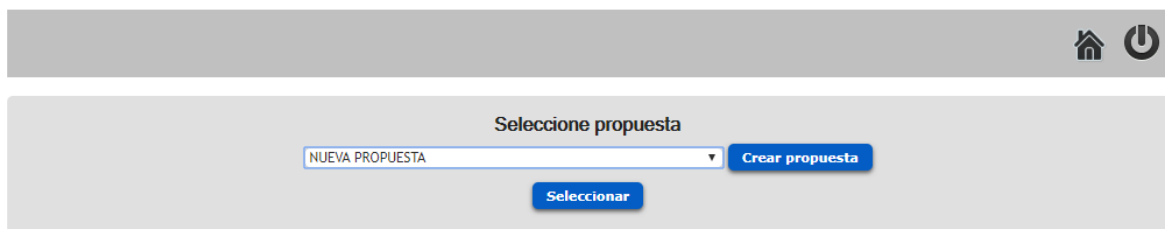


En la última opción de la pantalla principal accederán al apartado de proyectos, que muestra una grilla inicial donde se irán mostrando los proyectos formulados:

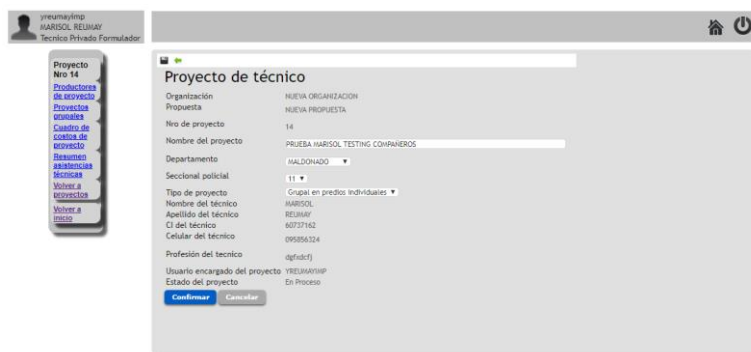


A través de la opción  podrán iniciar la creación de un proyecto.

Desde allí se les solicitará elegir la propuesta por la que va a formular proyectos prediales. En el menú desplegable aparecerán todas las propuestas de las que el técnico forma parte.



Elegir la propuesta en el menú desplegable y luego marcar la opción Seleccionar. Con esto se desplegará la siguiente ventana donde habrán de cargarse los campos allí indicados.





Al marcar Confirmar sin errores o alertas, se entenderá creada la propuesta. Y el aplicativo retornará a la grilla inicial de proyectos:

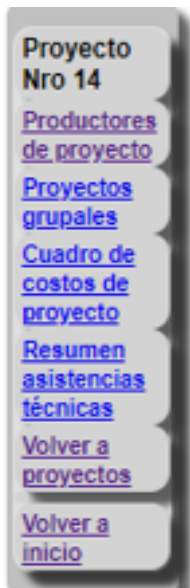
Proyectos de técnico

Organización

Nro Proyecto

Organización	Propuesta	Nro proyecto	Nombre proyecto	Tipo de proyecto	Usuario de alta	Estado de proyecto	Enviar proyecto	Comprobante envío
NUEVA ORGANIZACION	NUEVA PROPUESTA	1	PRUEBA 2	Individual	YREUMAY	En Proceso		
SOCIEDAD DE FOMENTO RURAL E INDUSTRIAL DE MALDONADO	PROPUESTA DE TRABAJO DE LA RURAL DE SAN CARLOS PARA LA PRODUCCIÓN SOSTENIBLE EN LA CLS	1	PRUEBA 1 PROYECTOS	Grupal en predios individuales	YREUMAY	En Proceso		

Oprima   para continuar completando la formulación de proyectos.



Desde allí se desplegará un menú con las opciones establecidas a la izquierda.

3.1 INGRESO PRODUCTORES DEL PROYECTO


Recuerde que solo podrá ingresar productores que hayan sido correctamente cargados y reservados en la elegibilidad.

Desde acá se desplegará una pantalla que requiere información general del productor. Lo primero que requiere es el ingreso de la cédula y su verificación en la elegibilidad.

Rubros del sistema productivo	Rubros que posee	Rubros asociados al proyecto	Poseo seguro en este rubro	Es Fisionom?	Tiene Proyecto DGF?	Numero del Plan de Lechería Sostenible	Numero del Plan de Manejo de Suelos	Numero del Registro Nacional de Productores de Cáminas	Tipo de ganadería de carne
Ganadería de carne	<input type="checkbox"/>	<input type="checkbox"/>	<input type="checkbox"/>	<input type="checkbox"/>	<input type="checkbox"/>				(Requerido)
Ganadería de lana	<input type="checkbox"/>	<input type="checkbox"/>	<input type="checkbox"/>	<input type="checkbox"/>	<input type="checkbox"/>				
Lechería: leche fluida	<input type="checkbox"/>	<input type="checkbox"/>	<input type="checkbox"/>	<input type="checkbox"/>	<input type="checkbox"/>				
Lechería: quesería artesanal	<input type="checkbox"/>	<input type="checkbox"/>	<input type="checkbox"/>	<input type="checkbox"/>	<input type="checkbox"/>				
Aves	<input type="checkbox"/>	<input type="checkbox"/>	<input type="checkbox"/>	<input type="checkbox"/>	<input type="checkbox"/>				
Cerdos	<input type="checkbox"/>	<input type="checkbox"/>	<input type="checkbox"/>	<input type="checkbox"/>	<input type="checkbox"/>				
Caprinos	<input type="checkbox"/>	<input type="checkbox"/>	<input type="checkbox"/>	<input type="checkbox"/>	<input type="checkbox"/>				
Horticultura	<input type="checkbox"/>	<input type="checkbox"/>	<input type="checkbox"/>	<input type="checkbox"/>	<input type="checkbox"/>				
Fruticultura y Citricultura	<input type="checkbox"/>	<input type="checkbox"/>	<input type="checkbox"/>	<input type="checkbox"/>	<input type="checkbox"/>				
Viticultura	<input type="checkbox"/>	<input type="checkbox"/>	<input type="checkbox"/>	<input type="checkbox"/>	<input type="checkbox"/>				
Floricultura	<input type="checkbox"/>	<input type="checkbox"/>	<input type="checkbox"/>	<input type="checkbox"/>	<input type="checkbox"/>				
Agricultura de Cereales y Oleaginosos	<input type="checkbox"/>	<input type="checkbox"/>	<input type="checkbox"/>	<input type="checkbox"/>	<input type="checkbox"/>				
Forestación/Lola	<input type="checkbox"/>	<input type="checkbox"/>	<input type="checkbox"/>	<input type="checkbox"/>	<input type="checkbox"/>				
Apicultura	<input type="checkbox"/>	<input type="checkbox"/>	<input type="checkbox"/>	<input type="checkbox"/>	<input type="checkbox"/>				
Ferriaje para Ventas	<input type="checkbox"/>	<input type="checkbox"/>	<input type="checkbox"/>	<input type="checkbox"/>	<input type="checkbox"/>				
Café de azúcar	<input type="checkbox"/>	<input type="checkbox"/>	<input type="checkbox"/>	<input type="checkbox"/>	<input type="checkbox"/>				
Tabaco	<input type="checkbox"/>	<input type="checkbox"/>	<input type="checkbox"/>	<input type="checkbox"/>	<input type="checkbox"/>				
Artesanías rurales	<input type="checkbox"/>	<input type="checkbox"/>	<input type="checkbox"/>	<input type="checkbox"/>	<input type="checkbox"/>				
Turismo Rural	<input type="checkbox"/>	<input type="checkbox"/>	<input type="checkbox"/>	<input type="checkbox"/>	<input type="checkbox"/>				
Pesca	<input type="checkbox"/>	<input type="checkbox"/>	<input type="checkbox"/>	<input type="checkbox"/>	<input type="checkbox"/>				
Otros	<input type="checkbox"/>	<input type="checkbox"/>	<input type="checkbox"/>	<input type="checkbox"/>	<input type="checkbox"/>				

Si el productor ha sido correctamente reservado por el técnico, en la plataforma de elegibilidad, se habilitarán los campos para el ingreso de información de este ítem. Caso contrario mostrará el reporte de error respectivo.

Los productores correctamente ingresados serán mostrados en la grilla principal del ítem.


Desde allí y a través de la opción editar  se podrá continuar la carga de información vinculada a los proyectos prediales.



Nro de productor	Cédula	Nombre	Apellido	Departamento	Localidad	Rubro principal	Condición de productor	Familiar nuevo
1	25181772	NELSON	RAVELO	ARTIGAS	BALTASAR BRUM	Otros	No existe registro	(Ninguno)
2	36102113	NERY	DIAZ	SAN JOSE	ADOLFO SCAVINO	Lechería: leche fluida	Es productor familiar	SI
3	33684811	NIBIA	SEILER	SORIANO	AGRACIADA	Lechería: leche fluida	Es productor familiar	NO

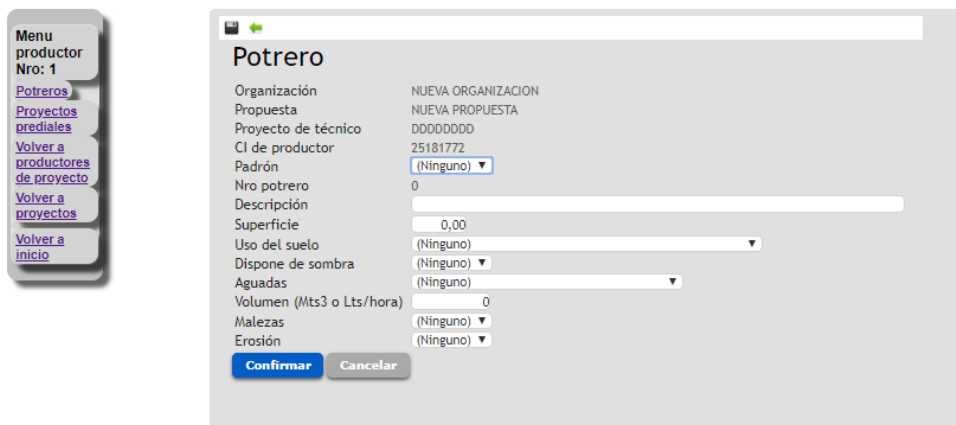
Con el ingreso a editar se habilitan los ítems que se exponen a continuación.

POTREROS



Nro potrero	Descripción	Superficie
1	ghkjavghj	50,00
2	hvjvgh	10,00

Sigue la misma funcionalidad descrita hasta ahora, el ingreso se inicia en el ícono agregar que despliega una nueva ventana con campos de información requeridos (ver figura abajo).





Potrero

Organización: NUEVA ORGANIZACION
 Propuesta: NUEVA PROPUESTA
 Proyecto de técnico: DDDDDDD
 CI de productor: 25181772
 Padrón: (Ninguno) ▼
 Nro potrero: 0
 Descripción:
 Superficie: 0,00
 Uso del suelo: (Ninguno) ▼
 Dispone de sombra: (Ninguno) ▼
 Aguadas: (Ninguno) ▼
 Volumen (Mts3 o Lts/hora): 0
 Malezas: (Ninguno) ▼
 Erosión: (Ninguno) ▼


Confirmar **Cancelar**

PROYECTOS PREDIALES

Con el ícono agregar  se podrá ingresar detalle del proyecto predial, y con el editar  podrán entrar luego de creado a visualizar o ajustar lo que sea preciso.

Proyectos prediales

Nro de proyecto predial



Nro de proyecto predial	Descripción general	Monto de actividades
-------------------------	---------------------	----------------------

Menu productor
Nro: 1

- [Potreros](#)
- [Proyectos prediales](#)
- [Volver a productores de proyecto](#)
- [Volver a proyectos](#)
- [Volver a inicio](#)

Proyectos prediales

Nro de proyecto predial

Nro de proyecto predial	Descripción general	Monto de actividades
1	uuuu	8000

Al marcar crear o editar se muestra lo siguiente:

Predial

Organización: COOPERATIVA AGRARIA LIMITADA DE MALDONADO
 Propuesta: PRUEBA COMPLETA HARRISOL Y OT 10
 Proyecto de técnico: PRUEBA PROYECTO OT 10
 Productor: SAUL MANUEL VIDAL
 Nro proyecto predial: 0
 Diagnostico del productor y el predio:

Principales problemas identificados:

Alternativas de solución que se visualizan:

Descripción general de la propuesta predial:

Verificación de cumplimiento de salvaguardas ambientales y sociales

El subproyecto presentado ocasionará impactos ambientales negativos?

Presenta impactos ambientales negativos (Debe presentar plan de mitigación)
 Incluir:

Incurre en alguna excepción de la lista restrictiva? (Debe presentar plan de mitigación)
 Señalar el incumplimiento:

Requiere de ESA de acuerdo a Ley 16466? (Debe ser presentado ante el MIVOTMA)
 Describir:

Incumple salvaguardas del SMCZ (Paso a consulta Banco Mundial)
 Describir:

¿Confirma los datos respondidos en esta salvaguarda ambiental?

Objetivos

Nro de objetivo	Descripción de objetivo
0	<input type="text"/>
0	<input type="text"/>

Resultados esperados

Nro de resultado	Descripción
0	<input type="text"/>
0	<input type="text"/>



Asistencias técnicas prediales

Nro de asistencia	Descripción	Fecha Desde	Fecha Hasta	Cantidad
0	<input type="text"/>	<input type="text"/>	<input type="text"/>	0.00
0	<input type="text"/>	<input type="text"/>	<input type="text"/>	0.00
0	<input type="text"/>	<input type="text"/>	<input type="text"/>	0.00
0	<input type="text"/>	<input type="text"/>	<input type="text"/>	0.00

(Nueva fila)

Ya respondida o ingresada la información, con la opción confirmar proyectos prediales, se podrá contar con el menú que lleva a la carga de actividades.

ACTIVIDADES

Luego en actividades, con el ícono agregar  se podrá ingresar detalle de la actividad predial, y con el editar  podrán entrar luego de creada a visualizar o ajustar lo que sea preciso.

Menu predial de productor No: 1

- [Actividades](#)
- [Volver a proyectos prediales](#)
- [Volver a productores de proyecto](#)
- [Volver a proyectos](#)
- [Volver a inicio](#)

Actividades de proyecto predial

Nro de actividad

Proyecto de técnico	Proyecto predial	Nro de actividad	Tipo de actividad	Mes realización	Año	Descripción	Monto de actividad
DDDDDDDD	1	1	Agua para abrevadero	Enero	2019	ggg	5000
DDDDDDDD	1	2	Distribución y uso de agua en tambo y casa	Enero	2018	NNNNN	3000

Menu predial de productor No: 1

- [Actividades](#)
- [Volver a proyectos prediales](#)
- [Volver a productores de proyecto](#)
- [Volver a proyectos](#)
- [Volver a inicio](#)

Actividad

Organización: NUEVA ORGANIZACION
Propuesta: NUEVA PROPUESTA
Proyecto de técnico: DDDDDDD
Productor: NELSON RAVELO
Proyecto predial: 1
Objetivo: ygtgg
Nro de actividad: 1

Tipo de actividad:

Ámbito de actividad: Agua
Área de actividad: Calidad Ambiental

Descripción de actividad:

Fecha realización(Mes/Año):

Monto de actividad (USD):

Detalle de costos:



Indicador descripción:

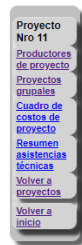
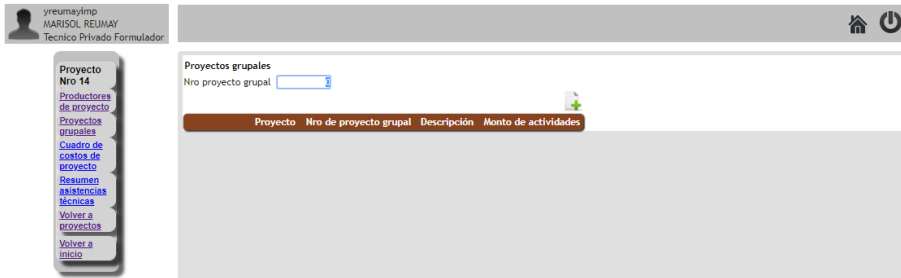
Valor inicial:
Valor final:

Verificadores:

3.2 PROYECTOS GRUPALES

Siguen la misma estructura de ingreso de los proyectos prediales.

Con el ícono agregar  se podrá ingresar detalle del proyecto grupal, y con el editar  podrán entrar luego de creado a visualizar o ajustar lo que sea preciso.



Grupal

Organización: COOPERATIVA AGRARIA LIMITADA DE MALDONADO
 Propuesta: PRUEBA COMPLETA MARISOL Y OTTO
 Proyecto de técnico: PRIMER PROYECTO OTTO
 Tipo de proyecto: Grupal en predios individuales
 Nro proyecto grupal: 0
 Conformación, historia, trayectoria de trabajo conjunto: [Empty text area]

Principales problemas identificados: [Empty text area]

Alternativas de solución que se visualizan: [Empty text area]

Descripción general de la propuesta grupal: [Empty text area]

Objetivos

Nro de objetivo	Descripción de objetivo
0	
0	
0	

Resultados esperados

Nro de resultado	Descripción
0	
0	
0	

Asistencias técnicas grupales


Nro de asistencia	Descripción	Fecha desde	Fecha hasta	Cantidad
0		/ /	/ /	0,00
0		/ /	/ /	0,00
0		/ /	/ /	0,00
0		/ /	/ /	0,00
0		/ /	/ /	0,00

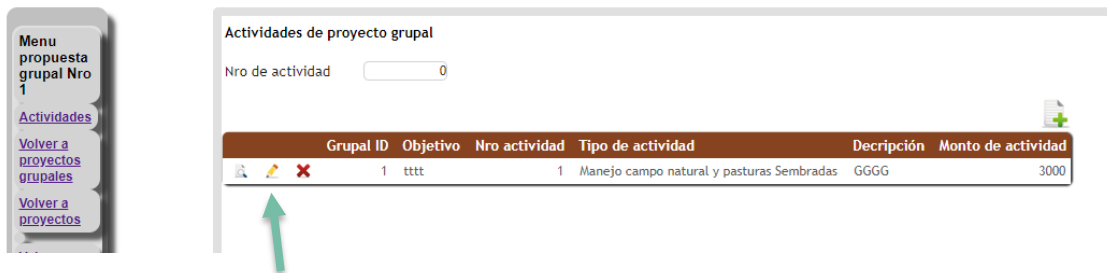
[Nueva fila]

Confirmar Cancelar

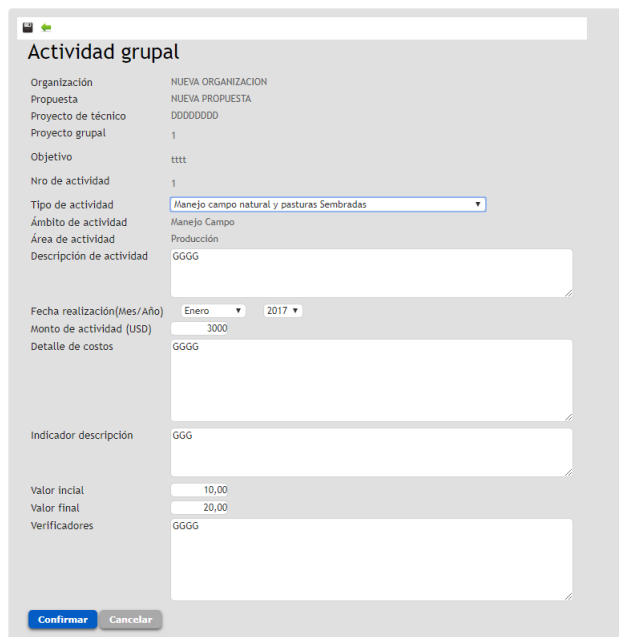
Una vez creado el proyecto grupal, entrando en editar, podrán ingresar las actividades grupales



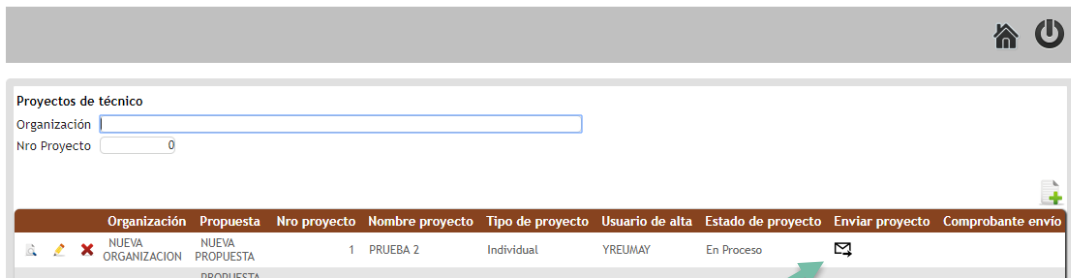
Oprimiendo el ícono agregar correspondiente  se pueden cargar las actividades:



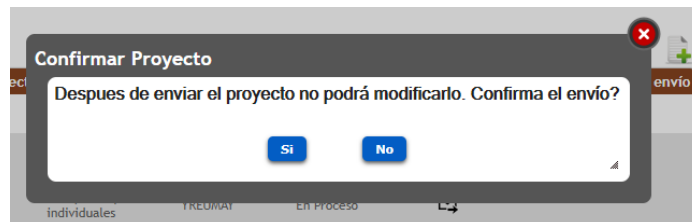
Y luego con la opción editar podrán visualizar y/o ajustar lo que sea necesario.



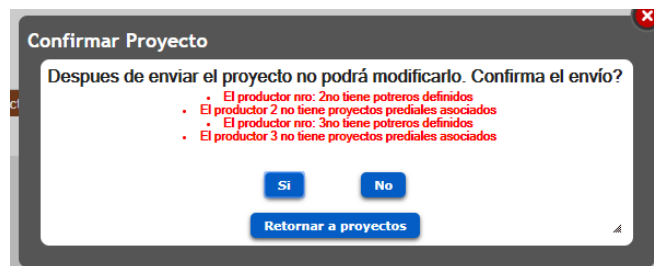
3.3 ENVÍO DE PROYECTOS




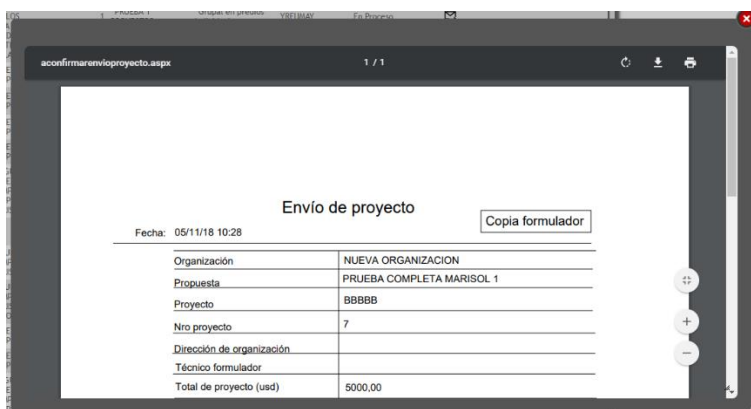
A nivel del menú principal encuentran la opción de envío del proyecto. Una vez opriman el ícono salta una ventana emergente que pide confirmar el envío.



Con esta acción el aplicativo corrobora que no existan campos obligatorios sin completar y si existen faltantes emite reporte como el siguiente:



Si no existen faltantes, entonces genera un reporte como el siguiente que se podrá imprimir las veces que sean necesarias a través del ícono: 



IV. DOCUMENTACIÓN REQUERIDA

A ENTREGAR FORMATO PAPEL:

Según lo establecido en las Bases de la Convocatoria, además de cumplir su envío en formato digital dispuesto en la plataforma web, tendrá que entregar en formato papel en la oficina territorial de la DGDR, la siguiente documentación:

- Copia de la confirmación de recepción del correo electrónico enviado con la propuesta.
- Si la Organización no está registrada en el RUPE: Certificado notarial donde conste los representantes legales de la organización y la vigencia de la personería jurídica.
- Fotocopia de las cédulas de identidad de los representantes legales.

Se entregará en sobre **identificando**:

- a) **Nombre de la Propuesta | Proyecto/s.**
- b) **Nombre del/la técnico/a responsable de la propuesta, y teléfono de contacto.**
- c) **Fecha de la entrega.**

**EL PLAZO PARA PRESENTAR LA DOCUMENTACIÓN EN PAPEL ES HASTA LAS ____ HORAS DEL ____ DE
_____ DE _____.**

**NO SE RECIBIRÁ DOCUMENTACIÓN RELATIVA A LA PROPUESTA QUE NO VENGA ADECUADAMENTE
ORDENADA.**

Anexo: TIPOS DE ACTIVIDADES PROPUESTAS ATDR

PLAN	TIPO DE ACTIVIDAD
SENSIBILIZACION	Difusión a socios de la organización en bases del llamado
	Difusión a productores sobre bases del llamado incluyendo socios y no socios
	Difusión a público en general del territorio
	Sensibilización a socios de la organización
	Sensibilización a técnicos de la organización. Aborda temática agua con enfoque de género y juventud
	Sensibilización a productores del territorio incluyendo socios y no socios
	Sensibilización a público en general
	Capacitación como insumo a la preparación de proyectos prediales
	Capacitación con especialistas para abordar temáticas específicas para público general
	Capacitación específica a técnicos de la organización sobre temáticas en intervención
DESARROLLO DE CAPACIDADES	Apoyo al funcionamiento de estructuras de la organización (comisión directiva, asambleas, etc.)
	Apoyo al desarrollo de comisiones de trabajo
	Desarrollo de reglamentos de funcionamiento u otros semejantes
	Apoyo a la coordinación general o gerencial de la organización
	Apoyo a departamento técnico de la organización
	Otras actividades vinculadas al fortalecimiento de las estructuras organizativas
	Desarrollo estrategia de trabajo para inclusión de mujeres en ámbitos de incidencia toma decisiones
	Desarrollo estrategia de trabajo para inclusión de mujeres en acceso a recursos
	Desarrollo estrategia de trabajo para inclusión de jóvenes en ámbitos de incidencia toma decisiones
	Desarrollo estrategia de trabajo para inclusión de jóvenes en acceso a recursos
	Desarrollo de actividades - Plan estratégico
	Desarrollo de actividades - Plan operativo
	Desarrollo sistema de información (generación y/o mejora para toma de decisiones o venta de servicio
	Comunicación interna de la organización (asociados/as)
	Comunicación institucional de la organización (ferias, eventos masivos, muestras, etc.)
	Actividades de comunicación al productor/a y/o comunidad
	Apoyos a servicio de logística, maquinaria y/o acopio
	Gestoría de trámites y apoyo a administración de empresas
	Otras actividades vinculadas a la gestión de servicios
	Mejora de infraestructura
	Adquisición de equipos de oficina
	Adquisición y/o desarrollo de software
	Inversiones en herramientas o equipos (balanza electrónica, lector de caravanas, etc.)
	Otros equipamientos e infraestructura
	Capacitación Asociados
	Capacitación a técnicos de la organización
	Capacitación Directivos
	Capacitación Funcionarios
	Capacitación a Productores/as y vecinos/as en general
	Actividades de intercambio entre técnicos
	Actividades de intercambio técnico con la institucionalidad pública
	Otras capacitaciones
	Administración contable
	Coordinación técnica
Otras actividades vinculadas a la administración del proyecto	
Elaboración, seguimiento y cierre de las propuestas organizacionales	

Anexo: TIPOS DE ACTIVIDADES PROYECTOS PREDIALES

PLAN	TIPO DE ACTIVIDAD
SENSIBILIZACION	Agua para abrevadero
	Disminución nutrientes en cursos de agua
	Manejo campo natural y pasturas Sembradas
	Muestreo y análisis suelos
	Montes de sombra (compensación) y especies nativas (reforestación)
	Registro y/o plan de manejo del Monte Nativo
	Elaboración del Plan de Lechería Sostenible
	Distribución y uso de agua en tambo y casa
	Mejora instalaciones asociadas a sala de ordeño
	Recirculación agua desde piletas
	Especies nativas (reforestación)
	Canalización y depósito de pluviales
	Diseño y construcción de Piletas
	Limpieza de piletas
	Análisis efluentes, agua, adquisición cloradores.
	Manejo Suelos (Uso y conservación)
	Tratamiento Cárcavas y zonas erosionables junto a cursos de agua
	Traslado y deposición final de envases de agroquímicos
	Técnicos especialistas
	Capacitaciones
Distribución Líquidos Solidos Campo	
Impermeabilización de piletas	