




### ANEXO III

#### MATRIZ DE MUESTREO Y CONDICIONES DE ENVÍO

MATRIZ	PUNTO DE MUESTREO	CÓDIGO	CANTIDAD	ACONDICIONAMIENTO	ENVÍO Y RESGUARDO DE MUESTRAS
Leche cruda	TAMBO: tanque de frío	004/1-004/2-007 (A y B)-008-012	80-100mL	Refrigeración, preferentemente 2-4°C	Muestras y contramuestras DILAVE
	TAMBO: tanque de frío	007 (Monensina); 010	80-100mL	Congeladas	Muestras y contramuestras DILAVE
Leche Silo	Silo PLANTA	004/2	80-100mL	Refrigeración, preferentemente 2-4°C	Muestras DILAVE - Contra-muestras PLANTA
Manteca	Planta/Depósito	002-003-005	500g	Refrigeración, preferentemente 2-4°C	Muestras DILAVE - Contra-muestras PLANTA
Crema	Planta/Depósito	002-003-005	250mL	Refrigeración, preferentemente 2-4°C	Muestras DILAVE - Contra-muestras PLANTA
Otros Productos	Planta/Depósito	según indique DCSL	según indique DCSL	según indique el rótulo del producto	Muestras DILAVE - Contra-muestras PLANTA
Orina	Establecimiento Ganadero	001	60-80mL	Congeladas	Muestras y contramuestras DILAVE

	ELABORADO POR	REVISADO POR	APROBADO POR
CARGO	Departamento Control Sanitario de Lácteos	Director Sanidad Animal	Director General Servicios Ganaderos
NOMBRE	Dra. Mónica Larrechart	Dr. Carlos Fuellis	Dr. Eduardo Barre
FIRMA			
FECHA	19/11/2018	19/11/2018	19/11/2018