

Ciencia



C.R. Ryley inv.

W. Skelton sculp.

Whilst Time is unveiling, Science is exploring Nature.

femenina

Dra. Susana González

Mujeres en la Ciencia



Laura Bassi



Ada Lovelace



Elisa Leonida Zamfirescu



Barbara McClintock



May-Britt Moser



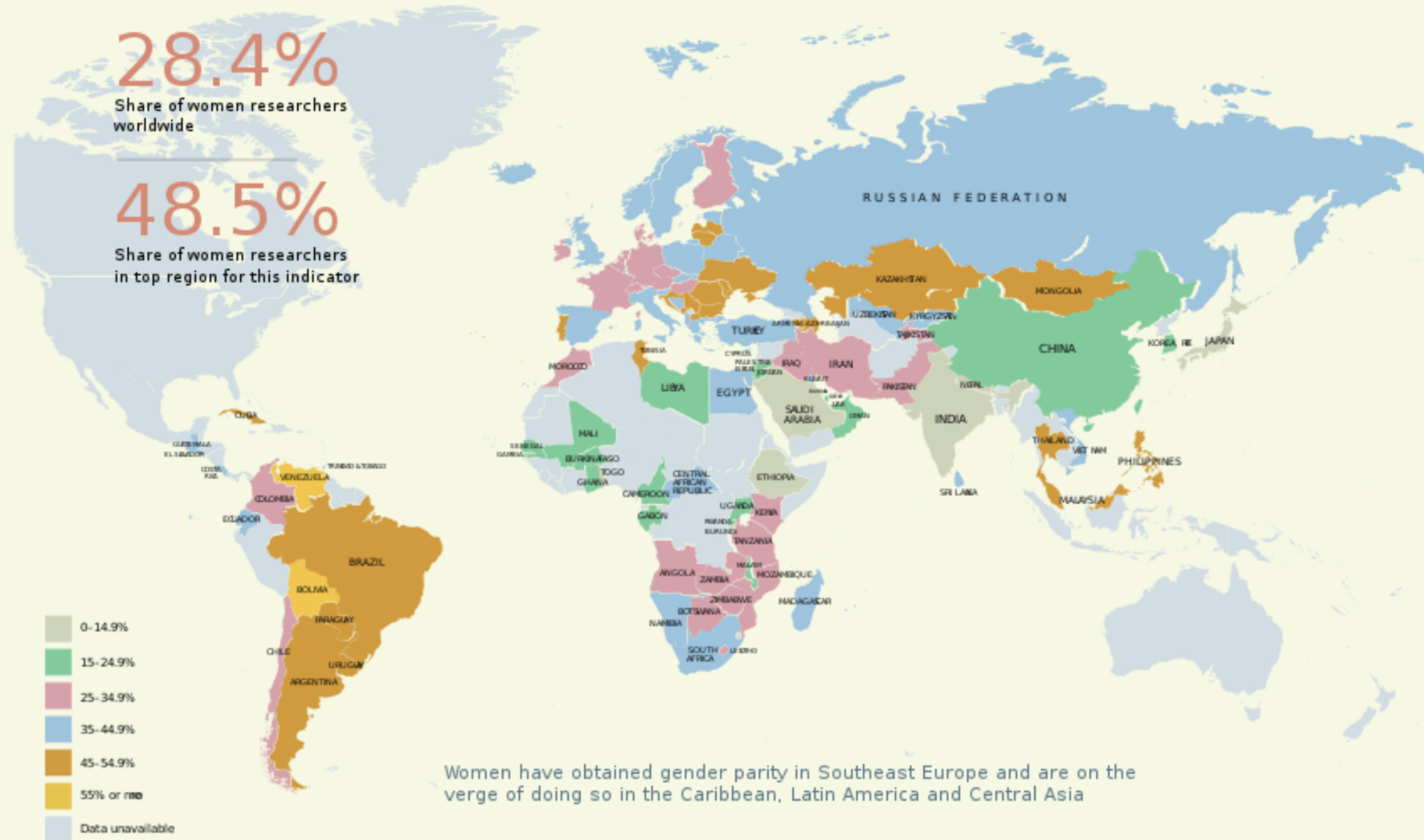
Tu Youyou



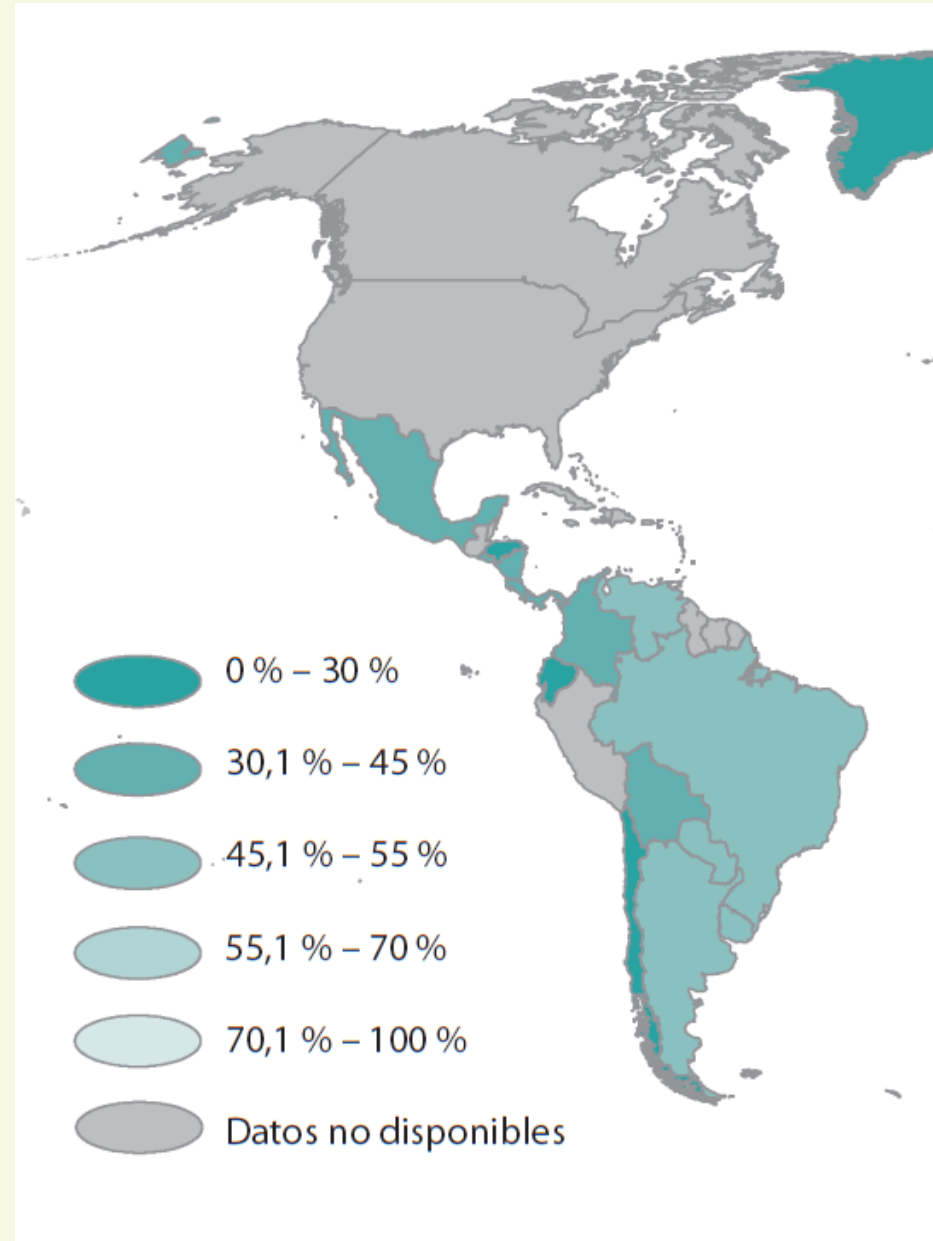
Frances Arnold

Mujeres en la Ciencia

Share of female researchers by country, 2013 or closest year(%)

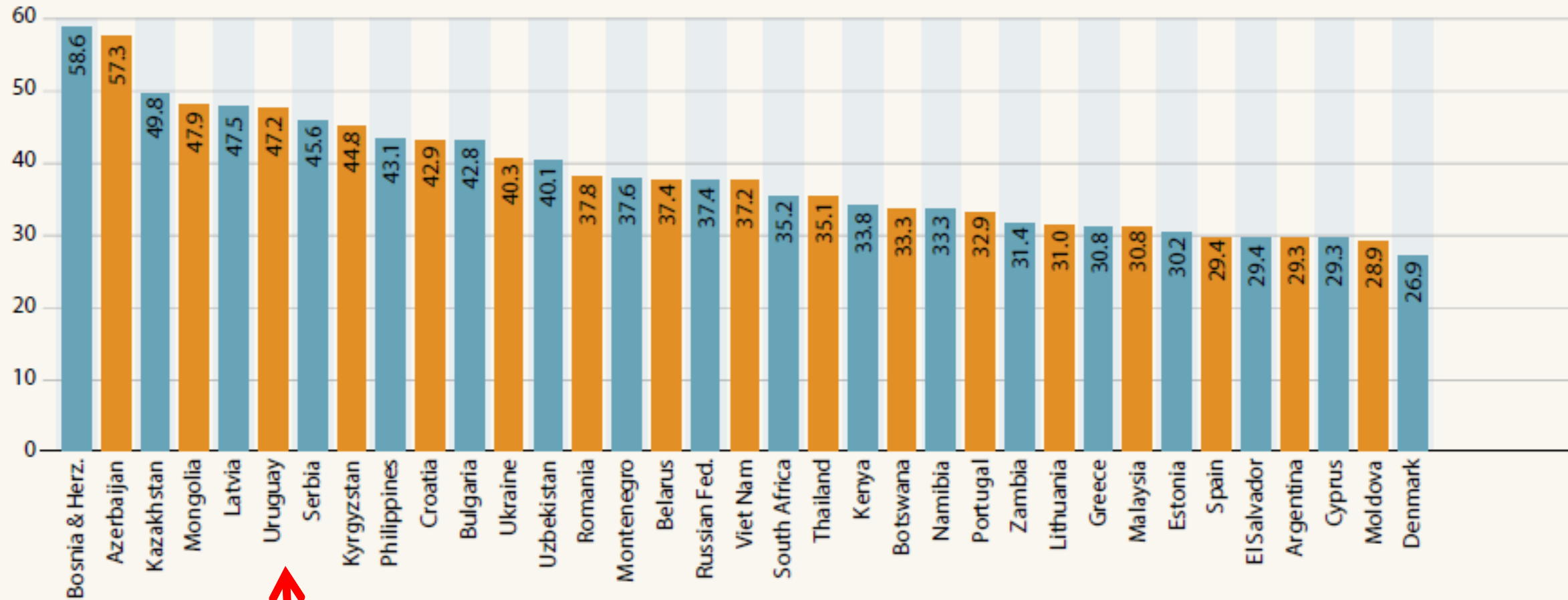


Diagnóstico situación género en Ciencia



Mujeres en la Ciencia

Figure 3.4: Share of women among researchers employed in the business enterprise sector, 2013 or closest year (%)



Note: Data are in head counts. The oldest data are for the Philippines and Israel (2007), Iran, Lesotho and Zambia (2008) and Thailand (2009).

Source: UNESCO Institute for Statistics, August 2015

Tasas de justicia y éxito: Uruguay

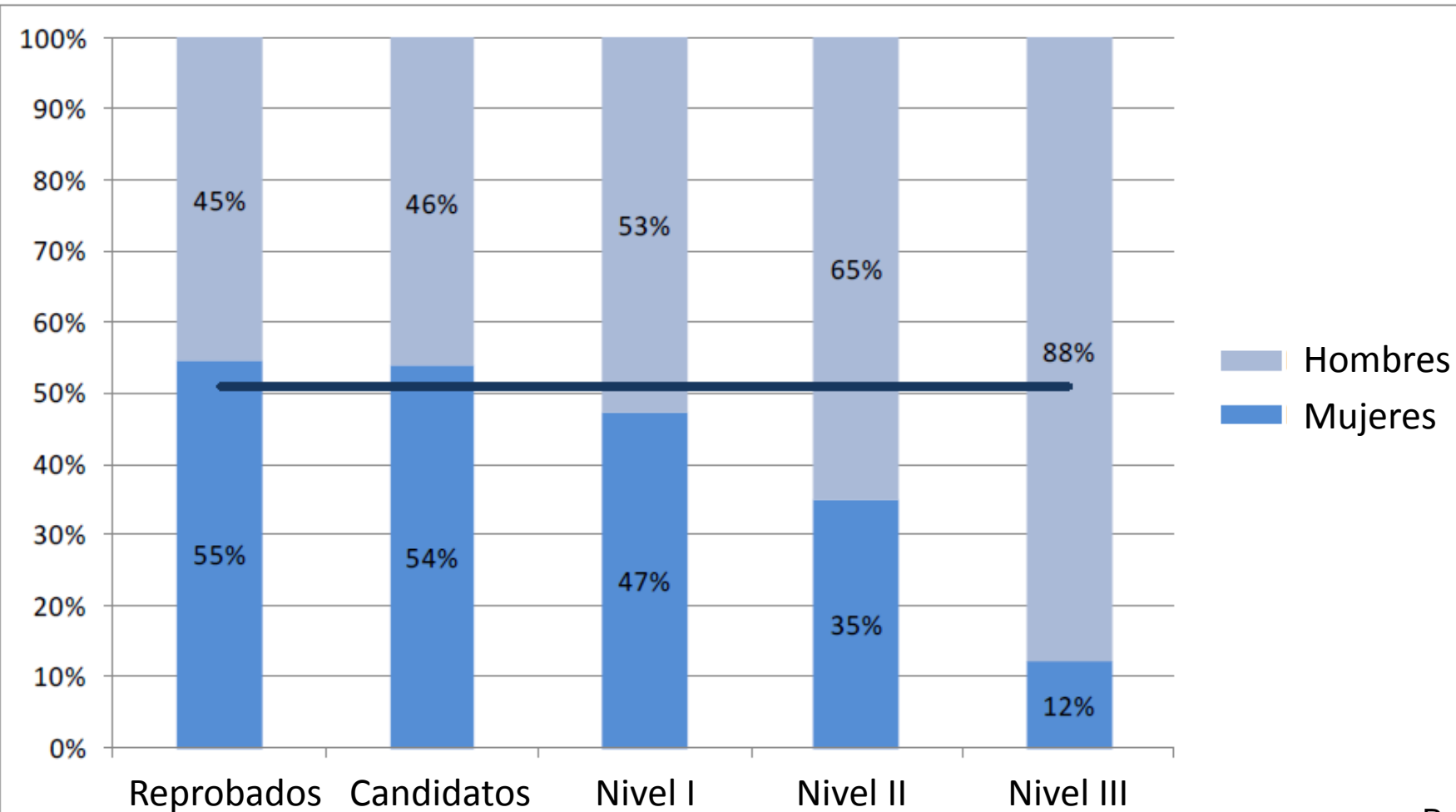
CUADRO 6.- PARTICIPACIÓN POR SEXO Y COMPONENTE

	Sexo	Demanda		Financiados	
		n	%	n	%
RRHH	F	992	58%	595	57%
	M	708	42%	443	43%
	Total	1700	100%	1038	100%
INVESTIGACION	F	1425	52%	389	45%
	M	1293	48%	473	55%
	Total	2718	100%	862	100%

Tasas de justicia y éxito: Uruguay

Instrumento	Promedio <i>DOLARES</i>	Participación de Mujeres
Fondo Salud Primera Infancia	36.364	50%
Fondo Clemente Estable	32.727	45%
Fondo María Viñas	32.727	43%
Fondo Sectorial Salud Animal	150.000	33%
Fondo Sectorial Energía	140.000	25%
Fondo Sectorial Innovagro	120.000	17%

Segregación vertical: Uruguay



Buenas prácticas

- Romper estereotipos.
- Generar oportunidades de crecimiento.
- Evaluaciones que contemplen maternidad y los cuidados familiares.
- Asegurar la participación equitativa a todo nivel.
- Políticas de incentivo en la inclusión de jóvenes en los equipos.





Alvarez (2016)

