

Descuento de la facturación del cargo de energía eléctrica de UTE por incremento del volumen físico exportado

Decreto 135/018

Ministerio de Industria, Energía y Minería
Jueves 17 de mayo de 2018

Requisitos de potenciales beneficiarios

- Suscriptores de UTE
- Empresas industriales según su giro principal (Sección C, Divisiones 10 a 33 del Código CIIU, Revisión IV)
- Empresas que no estén localizadas en zonas francas

Características fundamentales del beneficio

- Descuento comercial sobre la facturación del cargo de energía eléctrica sin IVA de UTE, neta de otros descuentos comerciales otorgados a la empresa
- Porcentaje de descuento comercial se determinará en función de:
 - ✓ la variación del volumen físico exportado a precios constantes en un trimestre con respecto a un trimestre base definido
 - ✓ la variación del volumen físico exportado a precios constantes es relativa al volumen físico vendido total (mercado externo más mercado interno) a precios constantes en el trimestre corriente

Fórmula para calcular el % de beneficio

$$\%B_t = \frac{\sum_{i=1}^m (P_i^X * X_{it} - P_i^X * X_{i0})}{\sum_{i=1}^m P_i^X * X_{it} + \sum_{i=1}^n P_i^Q * Q_{it}}$$

P_i^X = valor unitario de exportación del bien i en el período base definido

P_i^Q = valor unitario de las unidades físicas vendidas del bien i en el mercado interno en el período base definido

X_{it} = unidades físicas exportadas del bien i en el período t

X_{i0} = unidades físicas exportadas del bien i en el período base

Q_{it} = unidades físicas vendidas del bien i en el mercado interno en el período t

$$0\% \leq \%B_t \leq 25\%$$

Fórmula para calcular el monto de beneficio

$$B_t = Fce_t * \%B_t$$

B_t = monto de beneficio a otorgar a la empresa correspondiente al período t, expresado en pesos uruguayos

Fce_t = facturación del cargo de energía eléctrica sin IVA, neta de otros descuentos comerciales otorgados, en el período t, expresada en pesos uruguayos

Fuentes de información a utilizar para calcular el beneficio

- Información trimestral sobre las exportaciones de la empresa → Dirección Nacional de Aduanas (según la fecha de embarque)
- Información trimestral sobre las ventas al mercado interno → empresa

Plazo de la medida

- Período inicial → 4 trimestres
- Período de prórroga si se cumplen las condiciones establecidas por el MIEM → 4 trimestres

Condiciones MIEM → presentar estados contables y registros de información sobre ventas en el período evaluado certificados por contador, a los efectos de demostrar la consistencia entre la información presentada trimestralmente y los estados financieros de la empresa

Si no se demuestra consistencia en la información, el MIEM lo comunicará a UTE para la reliquidación del cargo de energía no abonado

Determinación del período base

➤ Si la empresa exportó en el año 2017:

- Valores base de los precios → valores promedio 2017
- Valores base de las cantidades físicas exportadas en el trimestre t → cantidades físicas exportadas en el mismo trimestre del 2017

Determinación del período base

➤ Si la empresa no exportó en el año 2017:

■ En el primer año móvil del programa de beneficios:

- Valores base de los precios → valores promedio desde inicio de exportaciones en 2018 hasta trimestre corriente inclusive
- Valores base de las cantidades físicas exportadas en el trimestre t:
 - ✓ primer trimestre corriente → valores del trimestre anterior
 - ✓ segundo trimestre corriente → valores promedio de los dos trimestres anteriores
 - ✓ tercer trimestre corriente → valores promedio de los tres trimestres anteriores
 - ✓ cuarto trimestre corriente → valores promedio de los cuatro trimestres anteriores

Características fundamentales del beneficio

- En el segundo año móvil del programa de beneficios:
 - Valores base de los valores unitarios → valores promedio de los 4 primeros trimestres del presente programa de beneficios
 - Valores base de las cantidades físicas exportadas en el trimestre t → cantidades físicas exportadas en el mismo trimestre del primer año móvil del programa de beneficios

Topes de la medida

El beneficio a otorgar tendrá los siguientes topes individuales y colectivos:

- por cada empresa beneficiaria → en un período de 4 trimestres no podrá superar 6 millones de pesos
- consideradas todas las empresas beneficiarias → durante los 2 primeros trimestres no podrá superar 75 millones de pesos
- consideradas todas las empresas beneficiarias → en un período de 4 trimestres no podrá superar 150 millones de pesos

Los trimestres corresponden al período inicial o al período de prórroga

Topes de la medida

Criterio para asignar el beneficio en caso de que se cumpla el monto máximo global:

- en el trimestre en el que se alcance el monto máximo, se calculará el monto que corresponde a cada empresa con respecto al monto total a otorgar → % que corresponde a cada empresa en el trimestre
- se asignará el % calculado anteriormente a cada empresa con respecto al monto disponible en el trimestre

Otras consideraciones importantes

- El primer trimestre corriente a considerar será julio – agosto – setiembre 2018
- El presente programa de beneficios no podrá ser usufructuado en forma simultánea con los beneficios promovidos por el Decreto N° 361/015 y por el Decreto N° 118/017
- Las empresas pueden pedir que la información de carácter económico sea confidencial
- La identificación de la empresa beneficiaria y el monto del respectivo beneficio serán considerados información pública

Acceso Formulario Web

1) www.miem.gub.uy

2) Acceder a la noticia



Actualización: 10/05

Industrias que incrementen sus exportaciones obtendrán descuento en la factura de energía eléctrica

La medida, diseñada por el MIEM, busca mejorar la competitividad del sector industrial y promover el aprovechamiento de la capacidad instalada.

3) Clic en el acceso al formulario

Decreto e Instructivo



Adhesión al programa de beneficios



▼ Matriz Energética para Matriz Industrial - Ministerio de Industria, Energía y Minería


Dirección Nacional de Energía.

Sarandí 620, Montevideo

Tel: 2840 1234 int. 8856 / 8861


Correo electrónico: info.estadistica@miem.gub.uy

Ver decreto 135/018:

 Decreto.pdf (484 KB)


 [Bajar Archivo](#)

Ver instructivo del decreto:

 INSTRUCTIVO.docx (79 KB)

 [Bajar Archivo](#)

Declaración jurada:

 declaración_jurada_.docx (87 KB)

 [Bajar Archivo](#)



Datos Principales

▼ Datos principales para adherirse al beneficio

* RUT

11111111111111111111

* Código CIU rev. 4 (cuatro dígitos) de la empresa

2510

Presione Enter para ver el formulario

* Indique la fecha de inicio de exportaciones de la empresa

Día ▼

Mes ▼

Año ▼

* ¿La empresa realizó exportaciones en 2017?

Seleccione por favor:

* ¿Ud. fue beneficiario del decreto 361/015?

Seleccione por favor:

* ¿Ud. fue beneficiario del decreto 118/017?

Seleccione por favor:

* ¿Está localizado en territorio nacional no franco?

Seleccione por favor:

* Mencione el o los números de Cuenta de UTE

Identificación y Datos de Contacto

▼ Identificación y datos de contacto

* 1.1 - Razón Social

*Todo con mayúscula, sin tildes

* 1.2 - Nombre Comercial

*Todo con mayúscula, sin tildes

* 1.3 - Teléfono de Contacto

* 1.4 - Domicilio Constituido

* 1.5 - No

* 1.6 - Co

programa

* 1.7 - Nombre del representante legal - ACLARACIÓN: El representante legal que firme la declaración jurada tiene que coincidir con el indicado en el certificado notarial

* 1.8 - Correo electrónico del responsable de la información

* 1.9 - Cédula de Identidad del representante legal*

* Sin puntos ni guiones

Resultados

▼ Resultado

Ud. no cumple con las condiciones para obtener el beneficio.
Por cualquier consulta, comunicarse al 28401234 int. 8856 / 8861
o al correo: info.estadistica@miem.gub.uy

▼ Resultado

De ser correctos los datos ingresados, ud. cumpliría con las condiciones para obtener el beneficio, envíe el formulario.
Deberá presentar ante el Ministerio de Industria, Energía y Minería la documentación especificada en el Instructivo. Entre esta una declaración jurada que le llegará automáticamente a su correo.

✕ Cerrar

➔ Enviar

Primeras etapas

FECHA		BENEFICIARIOS	MIEM	ETAPA
18/05/2018 - 29/06/2018		*Llenado de Formulario Web		1
		*Presentación de documentación ante el MIEM		
01/07/2018 -	01/08/2018		*Análisis de la información *Notificación a las empresas beneficiarias y otorgamiento de usuario y clave para el formulario trimestral	2
	30/09/2018	*Se debe completar el formulario trimestral con la información del período base.		3
01/10/2018 - 31/12/2018		*Se debe completar el formulario trimestral con la información del primer trimestre (15 días).	*Análisis de la información del primer trimestre, se aplica el % de beneficio que corresponde.	3 y 4
01/01/2019 - 31/03/2019		*Se debe completar el formulario trimestral con la información del segundo trimestre (15 días).	*Análisis de la información del segundo trimestre, se aplica el % de beneficio que corresponde.	3 y 4
01/04/2019 - 30/06/2019		*Se debe completar el formulario trimestral con la información del tercer trimestre (15 días).	*Análisis de la información del tercer trimestre, se aplica el % de beneficio que corresponde.	3 y 4
01/07/2019 - 30/09/2019		*Se debe completar el formulario trimestral con la información del cuarto trimestre (15 días).	*Análisis de la información del cuarto trimestre, se aplica el % de beneficio que corresponde.	3 y 4

Ejemplo 1 – 1 producto

$$\%B_t = \frac{\sum_{i=1}^m (P_i^X * X_{it} - P_i^X * X_{i0})}{\sum_{i=1}^m P_i^X * X_{it} + \sum_{i=1}^n P_i^Q * Q_{it}}$$

$\%B_t = \frac{\sum_{i=1}^m (P_i^X * X_{it} - P_i^X * X_{i0})}{\sum_{i=1}^m P_i^X * X_{it} + \sum_{i=1}^n P_i^Q * Q_{it}}$				Producción							Beneficio primer trimestre			
											Numerador	Denominador	Beneficio	
				Q1.2017	Q2.2017	Q3.2017	Q4.2017	2017	Q1.2018	Q2.2018	Q3.2018	Q3.2018		
Empresa 1	Producto 1	Exportaciones	Valor	1.000.000	770.000	651.000	-	2.421.000	1.210.000	770.000	820.000	83.483	730.474	
			Volumen	100.000	70.000	62.000	-	232.000	110.000	70.000	70.000			
			Precio					10,4						
		Mercado Interno	Valor	800.000	595.000	420.000	527.000	2.342.000	850.000	588.000	360.000		332.199	
			Volumen	100.000	70.000	50.000	62.000	282.000	100.000	70.000	40.000			
			Precio					8,3						
	TOTAL											83.483	1.062.673	7,9%

					Beneficio segundo trimestre						Beneficio tercer trimestre						Beneficio cuarto trimestre		
					Numerado	Denominado	Beneficio				Numerado	Denominado	Beneficio				Numerador	Denominado	Beneficio
Q4.2018					Q4.2018			Q1.2019	Q1.2019			Q2.2019	Q2.2019						
Empresa 1	Producto 1	Exportaciones	Valor	194.000	187.836	187.836		1.250.000	(52.177)	1.095.711		980.000	208.707	939.181					
			Volumen	18.000				105.000				90.000							
			Precio																
		Mercado Interno	Valor	572.000		539.823		918.000		896.936		870.000		830.496					
			Volumen	65.000				108.000				100.000							
			Precio	9															
	TOTAL				187.836	727.659	25,0%		(52.177)	1.992.647	0,0%		208.707	1.769.677	11,8%				

Ejemplo 2 – Múltiples productos

$$\%B_t = \frac{\sum_{i=1}^m (P_i^X * X_{it} - P_i^X * X_{i0})}{\sum_{i=1}^m P_i^X * X_{it} + \sum_{i=1}^n P_i^Q * Q_{it}}$$

$\%B_t = \frac{\sum_{i=1}^m (P_i^A * X_{it} - P_i^A * X_{i0})}{\sum_{i=1}^m P_i^X * X_{it} + \sum_{i=1}^n P_i^Q * Q_{it}}$				Producción							Beneficio primer trimestre			
											Numerador	Denominador	Beneficio	
				Q1.2017	Q2.2017	Q3.2017	Q4.2017	2017	Q1.2018	Q2.2018	Q3.2018	Q3.2018		
Empresa 2	Producto 1	Exportaciones	Valor	1.000.000	770.000	651.000	-	2.421.000	1.210.000	770.000	820.000	83.483	730.474	
			Volumen	100.000	70.000	62.000	-	232.000	110.000	70.000	70.000			
			Precio					10,4						
		Mercado Interno	Valor	800.000	595.000	420.000	527.000	2.342.000	850.000	588.000	360.000		332.199	
			Volumen	100.000	70.000	50.000	62.000	282.000	100.000	70.000	40.000			
			Precio					8,3						
	Producto 2	Exportaciones	Valor	500.000	340.000	360.000	400.000	1.600.000	396.000	245.000	378.000	35.320	370.861	
			Volumen	150.000	100.000	95.000	108.000	453.000	110.000	70.000	105.000			
			Precio					3,5						
		Mercado Interno	Valor	3.200.000	2.635.000	3.036.000	3.776.000	12.647.000	3.267.000	3.060.000	3.128.000		2.945.630	
			Volumen	1.000.000	850.000	920.000	1.180.000	3.950.000	990.000	900.000	920.000			
			Precio					3,2						
	Producto 3	Exportaciones	Valor									-	-	
			Volumen											
			Precio											
		Mercado Interno	Valor	160.000	161.000	160.000	126.000	607.000	220.000	154.000	136.500		136.052	
			Volumen	80.000	70.000	80.000	60.000	290.000	100.000	70.000	65.000			
			Precio					2,1						
TOTAL											118.803	4.515.216	2,6%	

Ejemplo 3 – No exporta en 2017

$$\%B_t = \frac{\sum_{i=1}^m (P_i^X * X_{it} - P_i^X * X_{i0})}{\sum_{i=1}^m P_i^X * X_{it} + \sum_{i=1}^n P_i^Q * Q_{it}}$$

$\%B_t = \frac{\sum_{i=1}^m (P_i^X * X_{it} - P_i^X * X_{i0})}{\sum_{i=1}^m P_i^X * X_{it} + \sum_{i=1}^n P_i^Q * Q_{it}}$				Producción				Base 1	Beneficio primer trimestre				Base 2	Beneficio segundo trimestre		
									Numerador	Denominado	Beneficio			Numerador	Denominado	Beneficio
				2017	Q1.2018	Q2.2018	Q3.2018		Q3.2018					Q4.2018	Q4.2018	
Empresa 2	Producto 1	Exportaciones	Valor	-	1.200.000	725.000	820.000		114.375	800.625		820.000		57.500	805.000	
			Volumen	-	110.000	60.000	70.000					70.000				
			Precio	-				11,4					11,5			
		Mercado Interno	Valor	1.000.000	900.000	665.000	368.000			368.190		368.000			368.160	
			Volumen	100.000	100.000	70.000	40.000					40.000				
			Precio	10				9,2					9,2			
	Producto 2	Exportaciones	Valor	-			378.000		378.000	378.000		378.000		175.171	368.780	
			Volumen	-			105.000					100.000				
			Precio	-				3,6					3,7			
		Mercado Interno	Valor	2.000.000	3.267.000	3.060.000	3.500.000			3.500.000		3.128.000			3.314.000	
			Volumen	500.000	990.000	900.000	920.000					920.000				
			Precio	4				3,8					3,6			
	Producto 3	Exportaciones	Valor	-												
			Volumen	-												
			Precio	-												
		Mercado Interno	Valor	180.000	220.000	154.000	136.500			135.439		136.500			118.617	
			Volumen	120.000	110.000	70.000	65.000					55.000				
			Precio	1,5				2,1					2,2			
TOTAL	TOTAL							492.375	5.182.254	9,5%				232.671	4.974.557	4,7%



Por más información:
info.estadistica@miem.gub.uy