



Ministerio
del Interior

Dirección Nacional de
Políticas de Género

DÍA INTERNACIONAL DE LA ELIMINACIÓN DE LA VIOLENCIA CONTRA LA MUJER

29 DE NOVIEMBRE DE 2022

DENUNCIAS POR VIOLENCIA DOMÉSTICA Y ASOCIADOS

TODO EL PAÍS




DENUNCIAS POR VIOLENCIA DOMÉSTICA Y ASOCIADOS (*)

ENERO A OCTUBRE
TODO EL PAÍS



2019

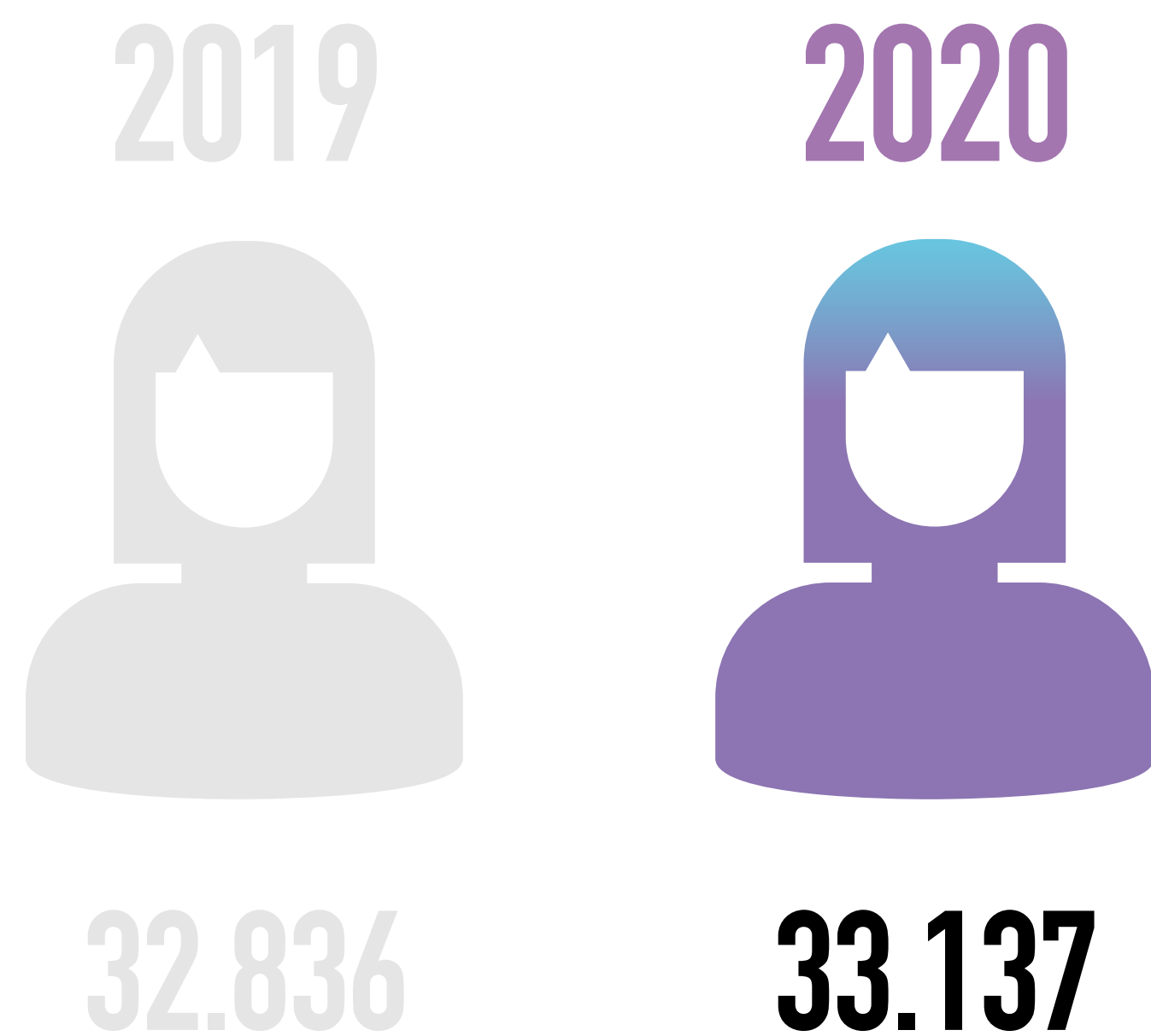


32.836

(*) Los delitos asociados son aquellas situaciones que se enmarcan en un contexto de violencia doméstica bajo otras figuras delictivas, como por ejemplo, Amenazas, Lesiones, entre otros.

DENUNCIAS POR VIOLENCIA DOMÉSTICA Y ASOCIADOS (*)

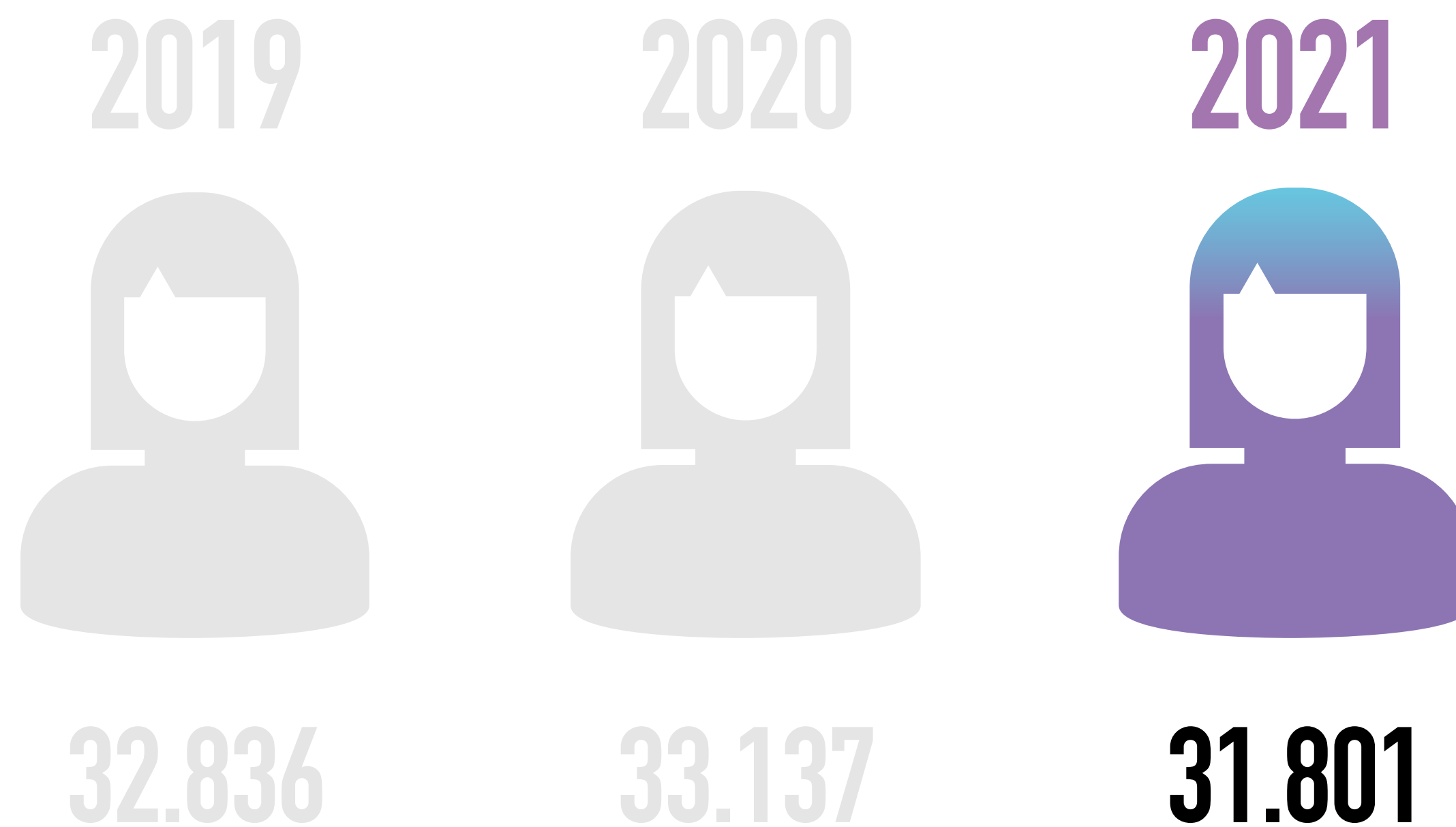
ENERO A OCTUBRE
TODO EL PAÍS



(*) Los delitos asociados son aquellas situaciones que se enmarcan en un contexto de violencia doméstica bajo otras figuras delictivas, como por ejemplo, Amenazas, Lesiones, entre otros.

DENUNCIAS POR VIOLENCIA DOMÉSTICA Y ASOCIADOS (*)

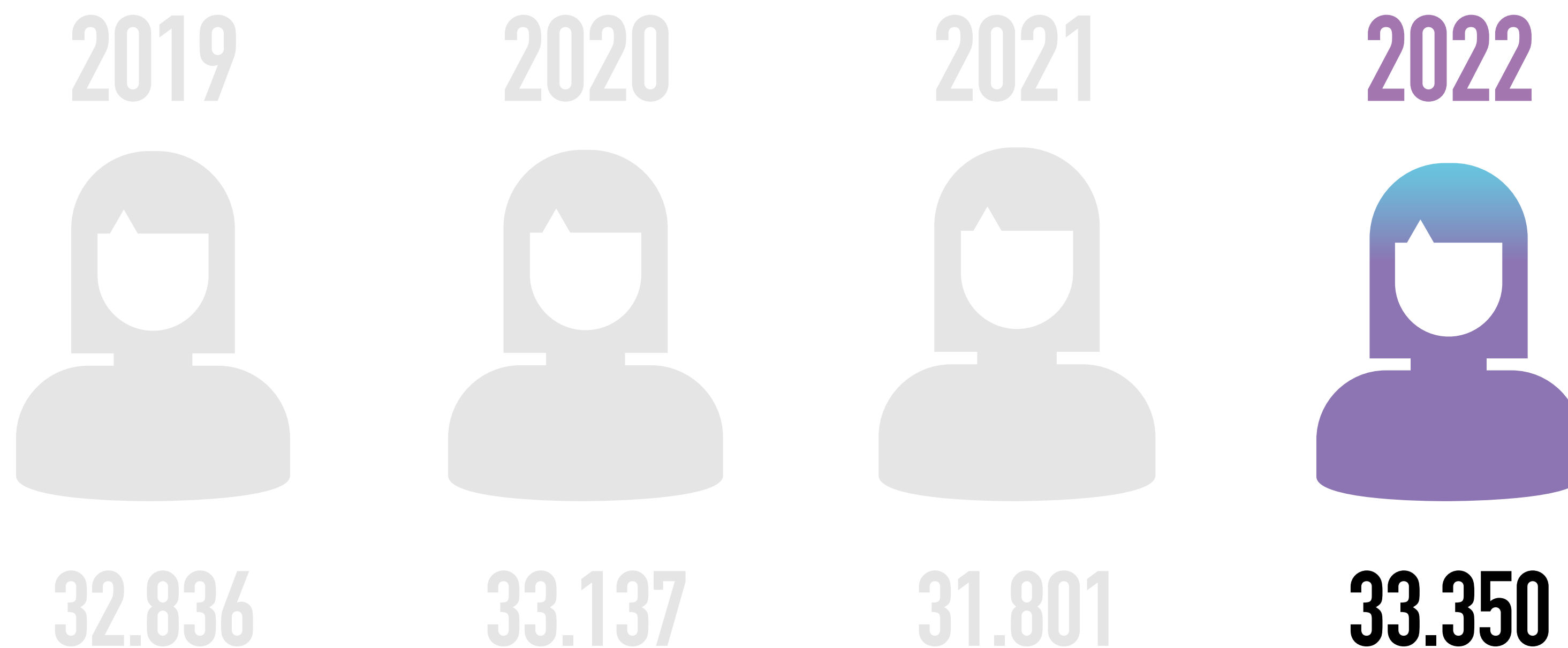
ENERO A OCTUBRE
TODO EL PAÍS



(*) Los delitos asociados son aquellas situaciones que se enmarcan en un contexto de violencia doméstica bajo otras figuras delictivas, como por ejemplo, Amenazas, Lesiones, entre otros.


DENUNCIAS POR VIOLENCIA DOMÉSTICA Y ASOCIADOS (*)

ENERO A OCTUBRE
TODO EL PAÍS



(*) Los delitos asociados son aquellas situaciones que se enmarcan en un contexto de violencia doméstica bajo otras figuras delictivas, como por ejemplo, Amenazas, Lesiones, entre otros.

**DENUNCIAS POR VIOLENCIA
DOMÉSTICA Y ASOCIADOS**
MUESTRA ALEATORIA



TODO EL PAÍS

DENUNCIAS POR VIOLENCIA DOMÉSTICA Y ASOCIADOS

POR TIPO DE VÍNCULO

ENERO A OCTUBRE 2022
TODO EL PAÍS



100%

DENUNCIAS POR VIOLENCIA DOMÉSTICA Y ASOCIADOS

POR TIPO DE VÍNCULO

ENERO A OCTUBRE 2022
TODO EL PAÍS



100%

**35.7% FAMILIARES
COSANGUÍNEOS O POLÍTICOS**

DENUNCIAS POR VIOLENCIA DOMÉSTICA Y ASOCIADOS

POR TIPO DE VÍNCULO

ENERO A OCTUBRE 2022
TODO EL PAÍS



100%

35.7% FAMILIARES
COSANGUÍNEOS O POLÍTICOS

**64.3% (EX) PAREJAS
O VÍNCULO AFECTIVO-SEXUAL**

DENUNCIAS POR VIOLENCIA DOMÉSTICA Y ASOCIADOS

POR TIPO DE VIOLENCIA

ENERO A OCTUBRE 2022

TODO EL PAÍS



100%

DENUNCIAS POR VIOLENCIA DOMÉSTICA Y ASOCIADOS

POR TIPO DE VIOLENCIA

ENERO A OCTUBRE 2022
TODO EL PAÍS



100%

52,8% VIOLENCIA PSICOLÓGICA

DENUNCIAS POR VIOLENCIA DOMÉSTICA Y ASOCIADOS

POR TIPO DE VIOLENCIA

ENERO A OCTUBRE 2022
TODO EL PAÍS



100%

39,1% VIOLENCIA FÍSICA

52,8% VIOLENCIA PSICOLÓGICA

DENUNCIAS POR VIOLENCIA DOMÉSTICA Y ASOCIADOS

POR TIPO DE VIOLENCIA

ENERO A OCTUBRE 2022
TODO EL PAÍS



100%

39,1% VIOLENCIA FÍSICA

67% LESIONES

52,8% VIOLENCIA PSICOLÓGICA

DENUNCIAS POR VIOLENCIA DOMÉSTICA Y ASOCIADOS

POR TIPO DE VIOLENCIA

ENERO A OCTUBRE 2022
TODO EL PAÍS



100%

**4,5% VIOLENCIA PATRIMONIAL/
ECONÓMICA**

39,1% VIOLENCIA FÍSICA

52,8% VIOLENCIA PSICOLÓGICA

DENUNCIAS POR VIOLENCIA DOMÉSTICA Y ASOCIADOS

POR TIPO DE VIOLENCIA

ENERO A OCTUBRE 2022
TODO EL PAÍS



100%

3,4% VIOLENCIA SEXUAL

4,5% VIOLENCIA PATRIMONIAL/
ECONÓMICA

39,1% VIOLENCIA FÍSICA

52,8% VIOLENCIA PSICOLÓGICA

DENUNCIAS POR VIOLENCIA DOMÉSTICA Y ASOCIADOS

POR TIPO DE VIOLENCIA

ENERO A OCTUBRE 2022
TODO EL PAÍS



100%

**0,3% IDENTIDAD DE GÉNERO/
ORIENTACIÓN SEXUAL**

3,4% VIOLENCIA SEXUAL

4,5% VIOLENCIA PATRIMONIAL/
ECONÓMICA

39,1% VIOLENCIA FÍSICA

52,8% VIOLENCIA PSICOLÓGICA

DENUNCIAS POR VIOLENCIA DOMÉSTICA Y DELITOS ASOCIADOS

VÍCTIMAS POR SEXO

ENERO A OCTUBRE 2022
TODO EL PAÍS




75% MUJERES

DENUNCIAS POR VIOLENCIA DOMÉSTICA Y DELITOS ASOCIADOS

VÍCTIMAS POR SEXO

ENERO A OCTUBRE 2022
TODO EL PAÍS




75% MUJERES

25% VARONES

DENUNCIAS POR VIOLENCIA DOMÉSTICA Y DELITOS ASOCIADOS

INDAGADOS POR SEXO

ENERO A OCTUBRE 2022
TODO EL PAÍS



24,5% MUJERES


DENUNCIAS POR VIOLENCIA DOMÉSTICA Y DELITOS ASOCIADOS

INDAGADOS POR SEXO

ENERO A OCTUBRE 2022
TODO EL PAÍS



24,5% MUJERES



75,5% VARONES

VÍCTIMAS POR DENUNCIAS DE VIOLENCIA DOMÉSTICA Y DELITOS ASOCIADOS

POR TRAMO ETARIO Y SEXO

ENERO A OCTUBRE 2022
TODO EL PAÍS



INDAGADOS POR DENUNCIAS DE VIOLENCIA DOMÉSTICA Y DELITOS ASOCIADOS

POR TRAMO ETARIO Y SEXO

ENERO A OCTUBRE 2022
TODO EL PAÍS



DENUNCIAS POR VIOLENCIA DOMÉSTICA Y DELITOS ASOCIADOS

DATOS ESPECÍFICOS

ENERO A OCTUBRE 2022
TODO EL PAÍS



49%
MEDIDAS DE PROTECCIÓN

DENUNCIAS POR VIOLENCIA DOMÉSTICA Y DELITOS ASOCIADOS

DATOS ESPECÍFICOS

ENERO A OCTUBRE 2022
TODO EL PAÍS



49%
MEDIDAS DE PROTECCIÓN



56%
PRESENCIA DE NIÑOS, NIÑAS Y ADOLESCENTES


DENUNCIAS POR VIOLENCIA DOMÉSTICA Y DELITOS ASOCIADOS

DATOS ESPECÍFICOS

ENERO A OCTUBRE 2022
TODO EL PAÍS



49%
MEDIDAS DE PROTECCIÓN



56%
PRESENCIA DE NIÑOS, NIÑAS Y ADOLESCENTES



5%
PRESENCIA DE ARMAS DE FUEGO

DENUNCIAS POR VIOLENCIA DOMÉSTICA Y DELITOS ASOCIADOS

DATOS ESPECÍFICOS

ENERO A OCTUBRE 2022
TODO EL PAÍS



84%

LA VÍCTIMA REALIZA LA DENUNCIA

DENUNCIAS POR VIOLENCIA DOMÉSTICA Y DELITOS ASOCIADOS

DATOS ESPECÍFICOS

ENERO A OCTUBRE 2022
TODO EL PAÍS



84%

LA VÍCTIMA REALIZA LA DENUNCIA



69%


LA VÍCTIMA NO HABÍA REALIZADO DENUNCIA PREVIA

DENUNCIAS POR VIOLENCIA DOMÉSTICA Y DELITOS ASOCIADOS

VÍCTIMAS POR SEXO Y TIPO DE VÍNCULO

PAREJA / EXPAREJA

ENERO A OCTUBRE 2022
TODO EL PAÍS




60%
MUJERES

DENUNCIAS POR VIOLENCIA DOMÉSTICA Y DELITOS ASOCIADOS


VÍCTIMAS POR SEXO Y TIPO DE VÍNCULO PAREJA / EXPAREJA

ENERO A OCTUBRE 2022
TODO EL PAÍS



60%
MUJERES


40%
VARONES



DENUNCIAS POR VIOLENCIA DOMÉSTICA Y DELITOS ASOCIADOS

VÍCTIMAS POR SEXO Y TIPO DE VÍNCULO FAMILIAR

ENERO A OCTUBRE 2022
TODO EL PAÍS




40%
MUJERES

DENUNCIAS POR VIOLENCIA DOMÉSTICA Y DELITOS ASOCIADOS


VÍCTIMAS POR SEXO Y TIPO DE VÍNCULO FAMILIAR

ENERO A OCTUBRE 2022
TODO EL PAÍS



40%
MUJERES

60%
VARONES



CANTIDAD DE DENUNCIAS EN 10 MESES

POR DÍA Y MINUTOS

ENERO A OCTUBRE 2022
TODO EL PAÍS




10
MESES

CANTIDAD DE DENUNCIAS EN 10 MESES

POR DÍA Y MINUTOS

ENERO A OCTUBRE 2022
TODO EL PAÍS




33.350
DENUNCIAS

CANTIDAD DE DENUNCIAS EN 10 MESES

POR DÍA Y MINUTOS

ENERO A OCTUBRE 2022
TODO EL PAÍS



110

**DENUNCIAS
DIARIAS**

CANTIDAD DE DENUNCIAS EN 10 MESES

POR DÍA Y MINUTOS

ENERO A OCTUBRE 2022
TODO EL PAÍS




C/13'

**UNA DENUNCIA
CADA 13 MINUTOS**

PROGRAMA DE TOBILLERAS ELECTRÓNICAS

TODO EL PAÍS



PROGRAMA DE TOBILLERAS ELECTRÓNICAS

EVOLUCIÓN DE CASOS ENERO A OCTUBRE 2020 - 2022
TODO EL PAÍS



2020
1.720

PROGRAMA DE TOBILLERAS ELECTRÓNICAS

EVOLUCIÓN DE CASOS ENERO A OCTUBRE 2020 - 2022
TODO EL PAÍS



2020
1.720



2021
2.088

PROGRAMA DE TOBILLERAS ELECTRÓNICAS

EVOLUCIÓN DE CASOS ENERO A OCTUBRE 2020 - 2022
TODO EL PAÍS



2020
1.720



2021
2.088



2022
2.291

PROGRAMA DE TOBILLERAS ELECTRÓNICAS

EVOLUCIÓN DE CASOS ENERO A OCTUBRE 2020 - 2022
TODO EL PAÍS



2020
1.720



2021
2.088



2022
2.291

+9,8%

PROGRAMA DE TOBILLERAS ELECTRÓNICAS

POR TIPO DE VÍNCULO

ENERO A OCTUBRE 2022
TODO EL PAÍS



100%

PROGRAMA DE TOBILLERAS ELECTRÓNICAS

POR TIPO DE VÍNCULO

ENERO A OCTUBRE 2022
TODO EL PAÍS



100%

77% PAREJA / EXPAREJA

PROGRAMA DE TOBILLERAS ELECTRÓNICAS

POR TIPO DE VÍNCULO

ENERO A OCTUBRE 2022
TODO EL PAÍS



100%

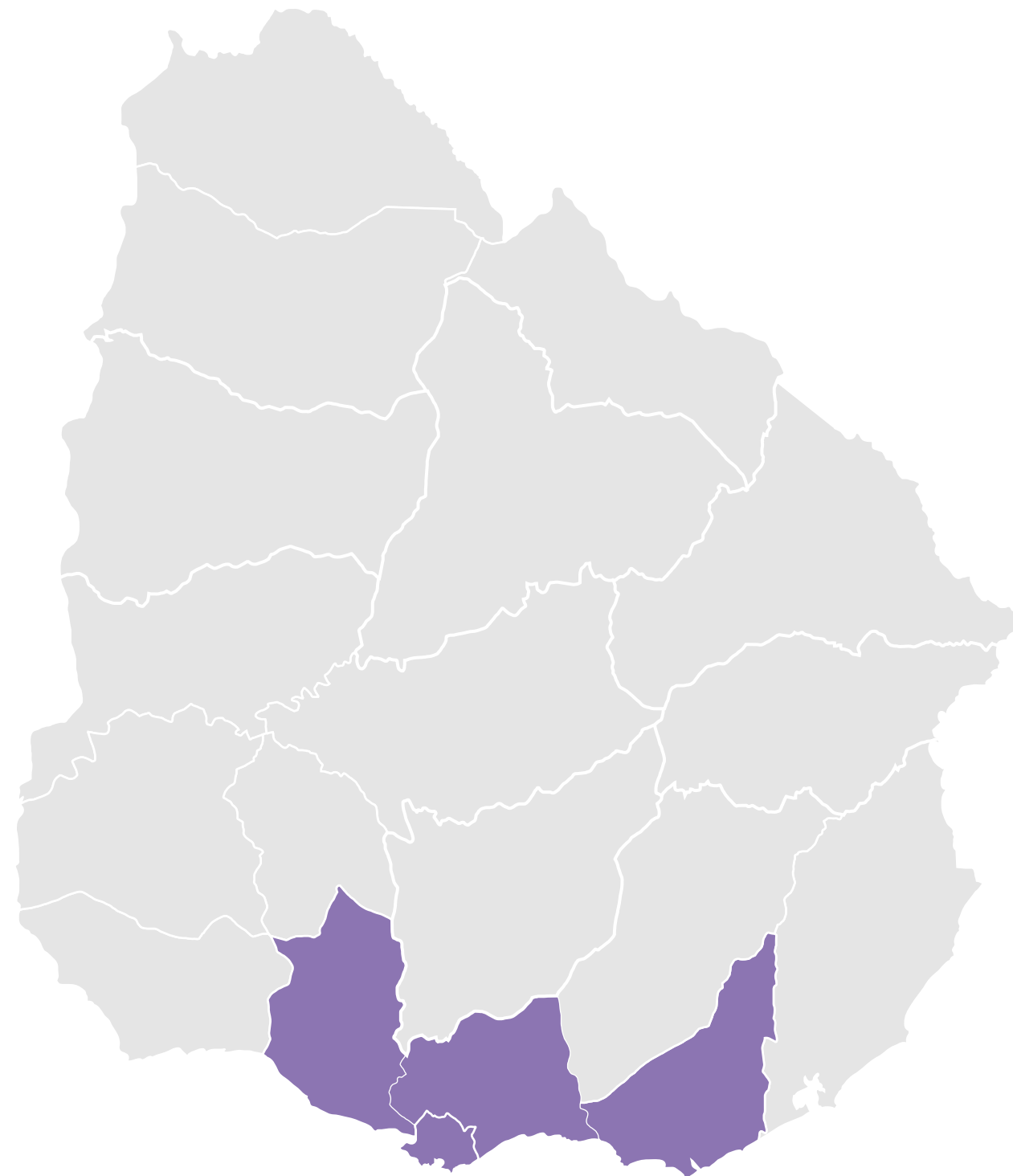
23% OTRO VÍNCULO

77% PAREJA / EXPAREJA

PROGRAMA DE TOBILLERAS ELECTRÓNICAS

DISTRIBUCIÓN PORCENTUAL

ENERO A OCTUBRE 2022
TODO EL PAÍS

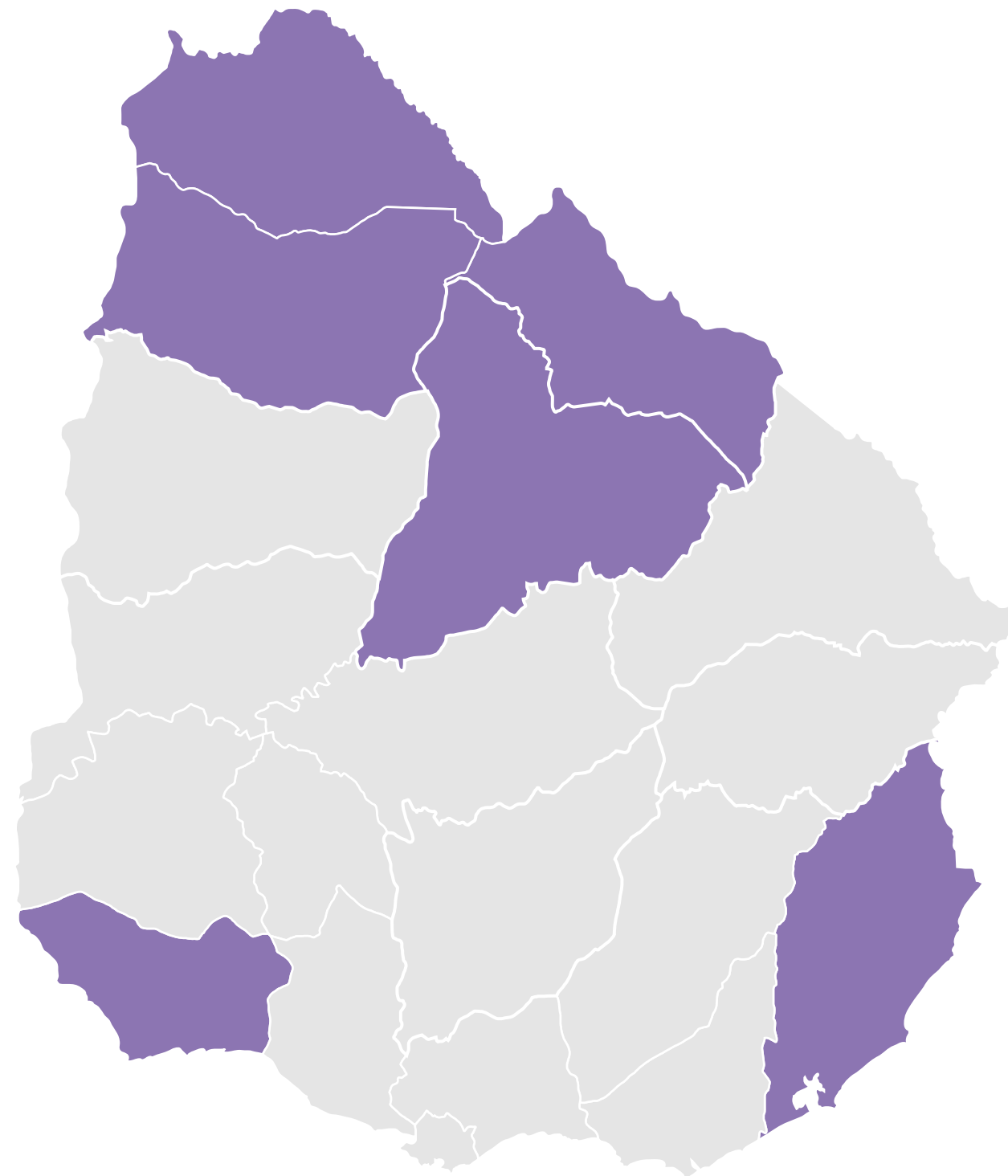


Montevideo	41,2 %
Canelones	18,3 %
Maldonado	5,4 %
San José	5,1 %

PROGRAMA DE TOBILLERAS ELECTRÓNICAS

DISTRIBUCIÓN PORCENTUAL

ENERO A OCTUBRE 2022
TODO EL PAÍS



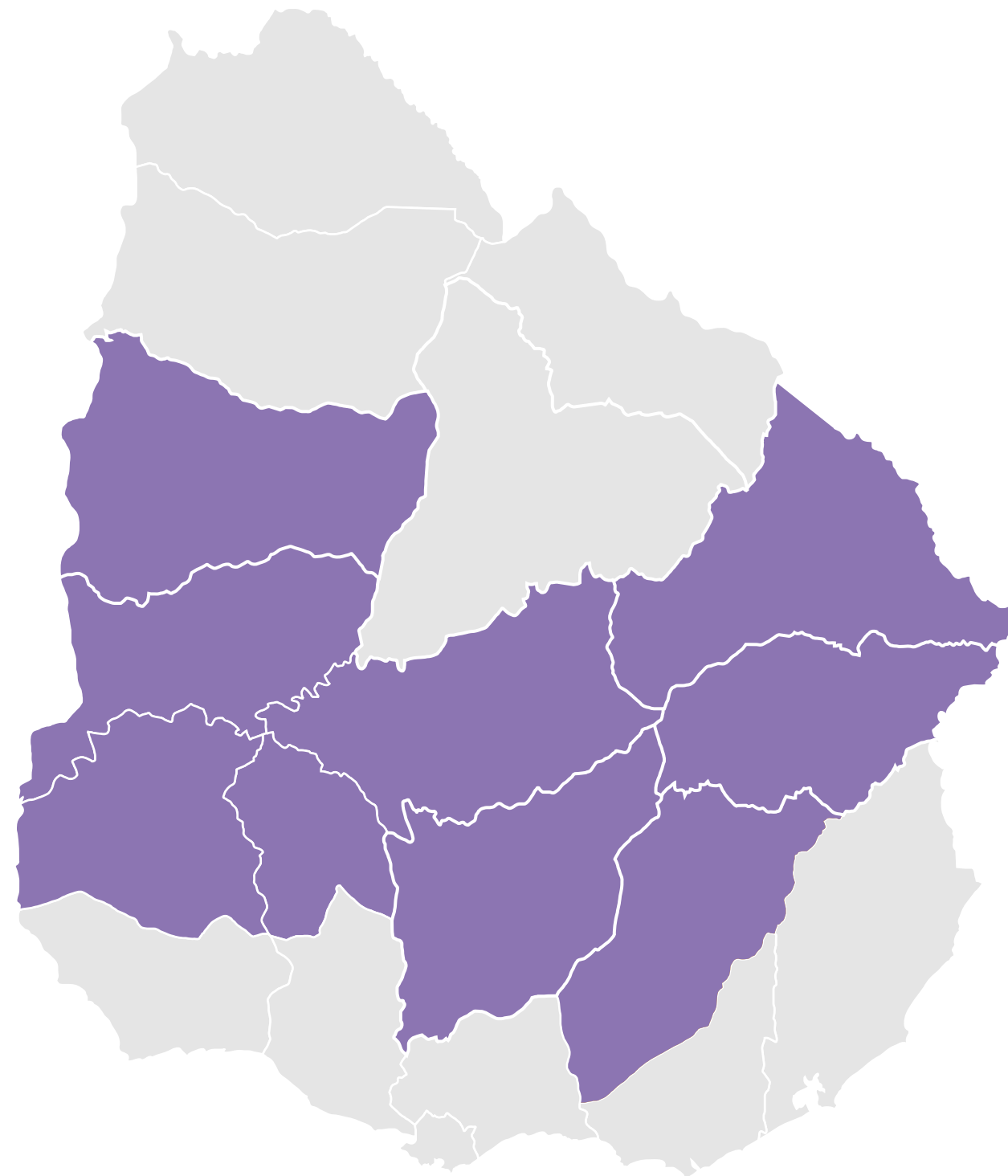
Montevideo	41,2 %
Canelones	18,3 %
Maldonado	5,4 %
San José	5,1 %

Rocha	4,0 %
Colonia	3,7 %
Artigas	3,4 %
Salto	2,6 %
Rivera	2,2 %
Tacuarembó	2,1 %

PROGRAMA DE TOBILLERAS ELECTRÓNICAS

DISTRIBUCIÓN PORCENTUAL

ENERO A OCTUBRE 2022
TODO EL PAÍS



Montevideo	41,2 %
Canelones	18,3 %
Maldonado	5,4 %
San José	5,1 %

Rocha	4,0 %
Colonia	3,7 %
Artigas	3,4 %
Salto	2,6 %
Rivera	2,2 %
Tacuarembó	2,1 %

Cerro Largo	1,9 %
Paysandú	1,7 %
Lavalleja	1,7 %
Soriano	1,5 %
Treinta y Tres	1,2 %
Durazno	1,2 %
Río Negro	1,2 %
Flores	0,8 %
Florida	0,7 %

PROGRAMA DE TOBILLERAS ELECTRÓNICAS

VÍCTIMAS POR SEXO

ENERO A OCTUBRE 2022
TODO EL PAÍS



97% MUJERES

PROGRAMA DE TOBILLERAS ELECTRÓNICAS

VÍCTIMAS POR SEXO

ENERO A OCTUBRE 2022
TODO EL PAÍS



97% MUJERES

3% VARONES

PROGRAMA DE TOBILLERAS ELECTRÓNICAS OFENSORES POR SEXO


ENERO A OCTUBRE 2022
TODO EL PAÍS



2% MUJERES

PROGRAMA DE TOBILLERAS ELECTRÓNICAS OFENSORES POR SEXO

ENERO A OCTUBRE 2022
TODO EL PAÍS



98% VARONES

2% MUJERES

DELITOS SEXUALES

TODO EL PAÍS



DENUNCIAS POR ABUSO SEXUAL (*), ATENTADO VIOLENTO AL PUDOR Y VIOLACIÓN

ENERO A OCTUBRE 2022
TODO EL PAÍS



2019
2.440

(*) En sus tres tipificaciones: abuso sexual, abuso sexual especialmente agravado y abuso sexual sin contacto corporal.

DENUNCIAS POR ABUSO SEXUAL (*), ATENTADO VIOLENTO AL PUDOR Y VIOLACIÓN

ENERO A OCTUBRE 2022
TODO EL PAÍS



2019
2.440



2020
2.449

(*) En sus tres tipificaciones: abuso sexual, abuso sexual especialmente agravado y abuso sexual sin contacto corporal.

DENUNCIAS POR ABUSO SEXUAL (*), ATENTADO VIOLENTO AL PUDOR Y VIOLACIÓN

ENERO A OCTUBRE 2022
TODO EL PAÍS



2019
2.440



2020
2.449



2021
2.520

(*) En sus tres tipificaciones: abuso sexual, abuso sexual especialmente agravado y abuso sexual sin contacto corporal.

DENUNCIAS POR ABUSO SEXUAL (*), ATENTADO VIOLENTO AL PUDOR Y VIOLACIÓN

ENERO A OCTUBRE 2022
TODO EL PAÍS



2019
2.440



2020
2.449



2021
2.520




2022
2.766

(*) En sus tres tipificaciones: abuso sexual, abuso sexual especialmente agravado y abuso sexual sin contacto corporal.

DENUNCIAS

POR ABUSO SEXUAL (*), ATENTADO VIOLENTO AL PUDOR Y VIOLACIÓN

ENERO A OCTUBRE 2022
TODO EL PAÍS



(*) En sus tres tipificaciones: abuso sexual, abuso sexual especialmente agravado y abuso sexual sin contacto corporal.

ABUSO SEXUAL ^(*), ATENTADO VIOLENTO AL PUDOR Y VIOLACIÓN

VÍCTIMAS POR SEXO

ENERO A OCTUBRE 2022
TODO EL PAÍS



82% MUJERES

(*) En sus tres tipificaciones: abuso sexual, abuso sexual especialmente agravado y abuso sexual sin contacto corporal.

ABUSO SEXUAL ^(*), ATENTADO VIOLENTO AL PUDOR Y VIOLACIÓN

VÍCTIMAS POR SEXO

ENERO A OCTUBRE 2022
TODO EL PAÍS



82% MUJERES

18% VARONES

(*) En sus tres tipificaciones: abuso sexual, abuso sexual especialmente agravado y abuso sexual sin contacto corporal.

ABUSO SEXUAL (*), ATENTADO VIOLENTO AL PUDOR Y VIOLACIÓN

VÍCTIMAS POR TRAMO ETARIO Y SEXO


ENERO A OCTUBRE 2022
TODO EL PAÍS



(*) En sus tres tipificaciones: abuso sexual, abuso sexual especialmente agravado y abuso sexual sin contacto corporal.

ABUSO SEXUAL ^(*), ATENTADO VIOLENTO AL PUDOR Y VIOLACIÓN INDAGADOS POR SEXO

ENERO A OCTUBRE 2022
TODO EL PAÍS



89% VARONES

(*) En sus tres tipificaciones: abuso sexual, abuso sexual especialmente agravado y abuso sexual sin contacto corporal.

ABUSO SEXUAL (*), ATENTADO VIOLENTO AL PUDOR Y VIOLACIÓN INDAGADOS POR SEXO

ENERO A OCTUBRE 2022
TODO EL PAÍS



89% VARONES

11% MUJERES

(*) En sus tres tipificaciones: abuso sexual, abuso sexual especialmente agravado y abuso sexual sin contacto corporal.

ABUSO SEXUAL (*), ATENTADO VIOLENTO AL PUDOR Y VIOLACIÓN

INDAGADOS POR TRAMO ETARIO Y SEXO

ENERO A OCTUBRE 2022
TODO EL PAÍS



(*) En sus tres tipificaciones: abuso sexual, abuso sexual especialmente agravado y abuso sexual sin contacto corporal.

DENUNCIAS

CONTRIBUCIÓN, RETRIBUCIÓN O PROMESA DE RETRIBUCIÓN A LA EXPLOTACIÓN SEXUAL CONTRA NNA

ENERO A OCTUBRE 2022
TODO EL PAÍS



2019
80

DENUNCIAS

CONTRIBUCIÓN, RETRIBUCIÓN O PROMESA DE RETRIBUCIÓN A LA EXPLOTACIÓN SEXUAL CONTRA NNA

ENERO A OCTUBRE 2022
TODO EL PAÍS



2019
80



2020
115

DENUNCIAS

CONTRIBUCIÓN, RETRIBUCIÓN O PROMESA DE RETRIBUCIÓN A LA EXPLOTACIÓN SEXUAL CONTRA NNA

ENERO A OCTUBRE 2022

TODO EL PAÍS



2019
80



2020
115



2021
80

DENUNCIAS

CONTRIBUCIÓN, RETRIBUCIÓN O PROMESA DE RETRIBUCIÓN A LA EXPLOTACIÓN SEXUAL CONTRA NNA

ENERO A OCTUBRE 2022
TODO EL PAÍS



2019
80



2020
115



2021
80




2022
75

DENUNCIAS

CONTRIBUCIÓN, RETRIBUCIÓN O PROMESA DE RETRIBUCIÓN A LA EXPLOTACIÓN SEXUAL CONTRA NNA

ENERO A OCTUBRE 2022
TODO EL PAÍS



CONTRIBUCIÓN, RETRIBUCIÓN O PROMESA DE RETRIBUCIÓN A LA EXPLOTACIÓN SEXUAL CONTRA NNA

VÍCTIMAS POR SEXO

ENERO A OCTUBRE 2022
TODO EL PAÍS



81% MUJERES

CONTRIBUCIÓN, RETRIBUCIÓN O PROMESA DE RETRIBUCIÓN A LA EXPLOTACIÓN SEXUAL CONTRA NNA

VÍCTIMAS POR SEXO

ENERO A OCTUBRE 2022
TODO EL PAÍS




81% MUJERES

19% VARONES

CONTRIBUCIÓN, RETRIBUCIÓN O PROMESA DE RETRIBUCIÓN A LA EXPLOTACIÓN SEXUAL CONTRA NNA

INDAGADOS POR SEXO

ENERO A OCTUBRE 2022
TODO EL PAÍS




68% VARONES

CONTRIBUCIÓN, RETRIBUCIÓN O PROMESA DE RETRIBUCIÓN A LA EXPLOTACIÓN SEXUAL CONTRA NNA

INDAGADOS POR SEXO

ENERO A OCTUBRE 2022
TODO EL PAÍS



68% VARONES

32% MUJERES

DELITOS SEXUALES Y LAS TECNOLOGÍAS DE LA INFORMACIÓN Y LA COMUNICACIÓN

TODO EL PAÍS



DENUNCIAS

DIVULGACIÓN DE IMÁGENES DE CONTENIDO ÍNTIMO

ENERO A OCTUBRE 2022
TODO EL PAÍS



2019
95

DENUNCIAS

DIVULGACIÓN DE IMÁGENES DE CONTENIDO ÍNTIMO

ENERO A OCTUBRE 2022
TODO EL PAÍS



2019
95



2020
123

DENUNCIAS

DIVULGACIÓN DE IMÁGENES DE CONTENIDO ÍNTIMO

ENERO A OCTUBRE 2022
TODO EL PAÍS



2019
95



2020
123



2021
107

DENUNCIAS

DIVULGACIÓN DE IMÁGENES DE CONTENIDO ÍNTIMO

ENERO A OCTUBRE 2022
TODO EL PAÍS



2019
95



2020
123



2021
107




2022
121

DENUNCIAS

DIVULGACIÓN DE IMÁGENES DE CONTENIDO ÍNTIMO

ENERO A OCTUBRE 2022
TODO EL PAÍS



DIVULGACIÓN DE IMÁGENES DE CONTENIDO ÍNTIMO

VÍCTIMAS POR SEXO

ENERO A OCTUBRE 2022
TODO EL PAÍS



84% MUJERES

DIVULGACIÓN DE IMÁGENES DE CONTENIDO ÍNTIMO

VÍCTIMAS POR SEXO

ENERO A OCTUBRE 2022
TODO EL PAÍS




84% MUJERES

16% VARONES

DIVULGACIÓN DE IMÁGENES DE CONTENIDO ÍNTIMO

INDAGADOS POR SEXO

ENERO A OCTUBRE 2022
TODO EL PAÍS



76% VARONES

DIVULGACIÓN DE IMÁGENES DE CONTENIDO ÍNTIMO

INDAGADOS POR SEXO

ENERO A OCTUBRE 2022
TODO EL PAÍS



76% VARONES

24% MUJERES

DENUNCIAS

CONTACTO INFORMÁTICO POR CUALQUIER MEDIO DE COMUNICACIÓN HACIA UN NNA
CON EL PROPÓSITO DE COMETER CUALQUIER DELITO CONTRA SU INTEGRIDAD SEXUAL

ENERO A OCTUBRE 2022
TODO EL PAÍS



2019
83

DENUNCIAS

CONTACTO INFORMÁTICO POR CUALQUIER MEDIO DE COMUNICACIÓN HACIA UN NNA
CON EL PROPÓSITO DE COMETER CUALQUIER DELITO CONTRA SU INTEGRIDAD SEXUAL

ENERO A OCTUBRE 2022
TODO EL PAÍS



2019
83



2020
132

DENUNCIAS

CONTACTO INFORMÁTICO POR CUALQUIER MEDIO DE COMUNICACIÓN HACIA UN NNA
CON EL PROPÓSITO DE COMETER CUALQUIER DELITO CONTRA SU INTEGRIDAD SEXUAL

ENERO A OCTUBRE 2022
TODO EL PAÍS



2019
83



2020
132



2021
117

DENUNCIAS

CONTACTO INFORMÁTICO POR CUALQUIER MEDIO DE COMUNICACIÓN HACIA UN NNA
CON EL PROPÓSITO DE COMETER CUALQUIER DELITO CONTRA SU INTEGRIDAD SEXUAL

ENERO A OCTUBRE 2022
TODO EL PAÍS



2019
83



2020
132



2021
117

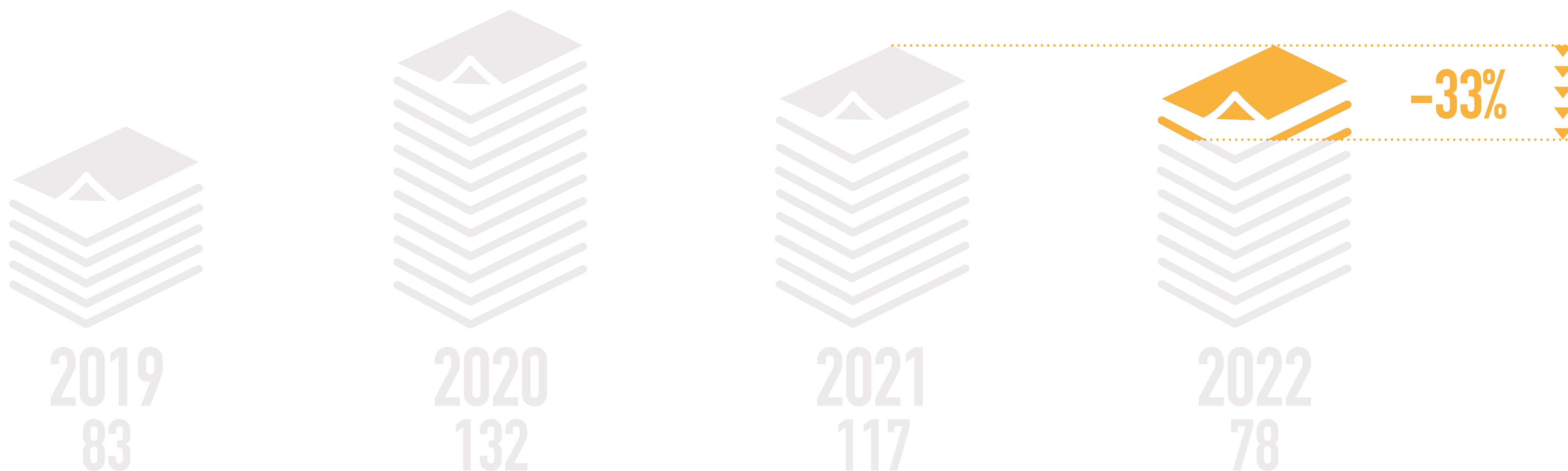


2022
78

DENUNCIAS

CONTACTO INFORMÁTICO POR CUALQUIER MEDIO DE COMUNICACIÓN HACIA UN NNA
CON EL PROPÓSITO DE COMETER CUALQUIER DELITO CONTRA SU INTEGRIDAD SEXUAL

ENERO A OCTUBRE 2022
TODO EL PAÍS



CONTACTO INFORMÁTICO POR CUALQUIER MEDIO DE COMUNICACIÓN HACIA UN NNA CON EL PROPÓSITO DE COMETER CUALQUIER DELITO CONTRA SU INTEGRIDAD SEXUAL

VÍCTIMAS POR SEXO

ENERO A OCTUBRE 2022
TODO EL PAÍS



88% MUJERES

CONTACTO INFORMÁTICO POR CUALQUIER MEDIO DE COMUNICACIÓN HACIA UN NNA CON EL PROPÓSITO DE COMETER CUALQUIER DELITO CONTRA SU INTEGRIDAD SEXUAL

VÍCTIMAS POR SEXO

ENERO A OCTUBRE 2022
TODO EL PAÍS



88% MUJERES
12% VARONES

HOMICIDIOS A MUJERES

TODO EL PAÍS




HOMICIDIOS A MUJERES

ENERO A OCTUBRE
TODO EL PAÍS



2020



31

HOMICIDIOS A MUJERES

ENERO A OCTUBRE
TODO EL PAÍS




2020



31

2021



32

HOMICIDIOS A MUJERES

ENERO A OCTUBRE
TODO EL PAÍS



2020




31

2021



32

2022



42

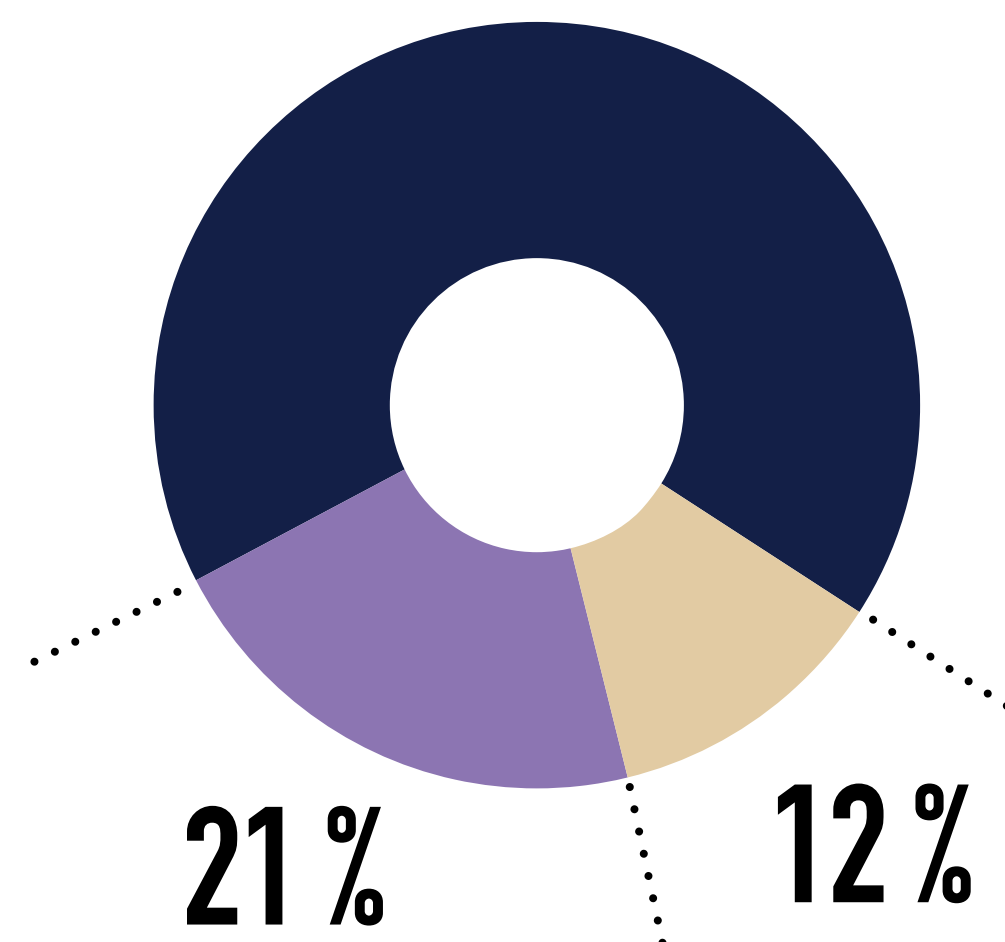
HOMICIDIOS A MUJERES

CIRCUNSTANCIAS PRECIPITANTES

ENERO A OCTUBRE 2022
TODO EL PAÍS



67%



Mujeres víctimas de homicidios según circunstancias precipitantes. Del 1° de enero al 31 de octubre de 2022.

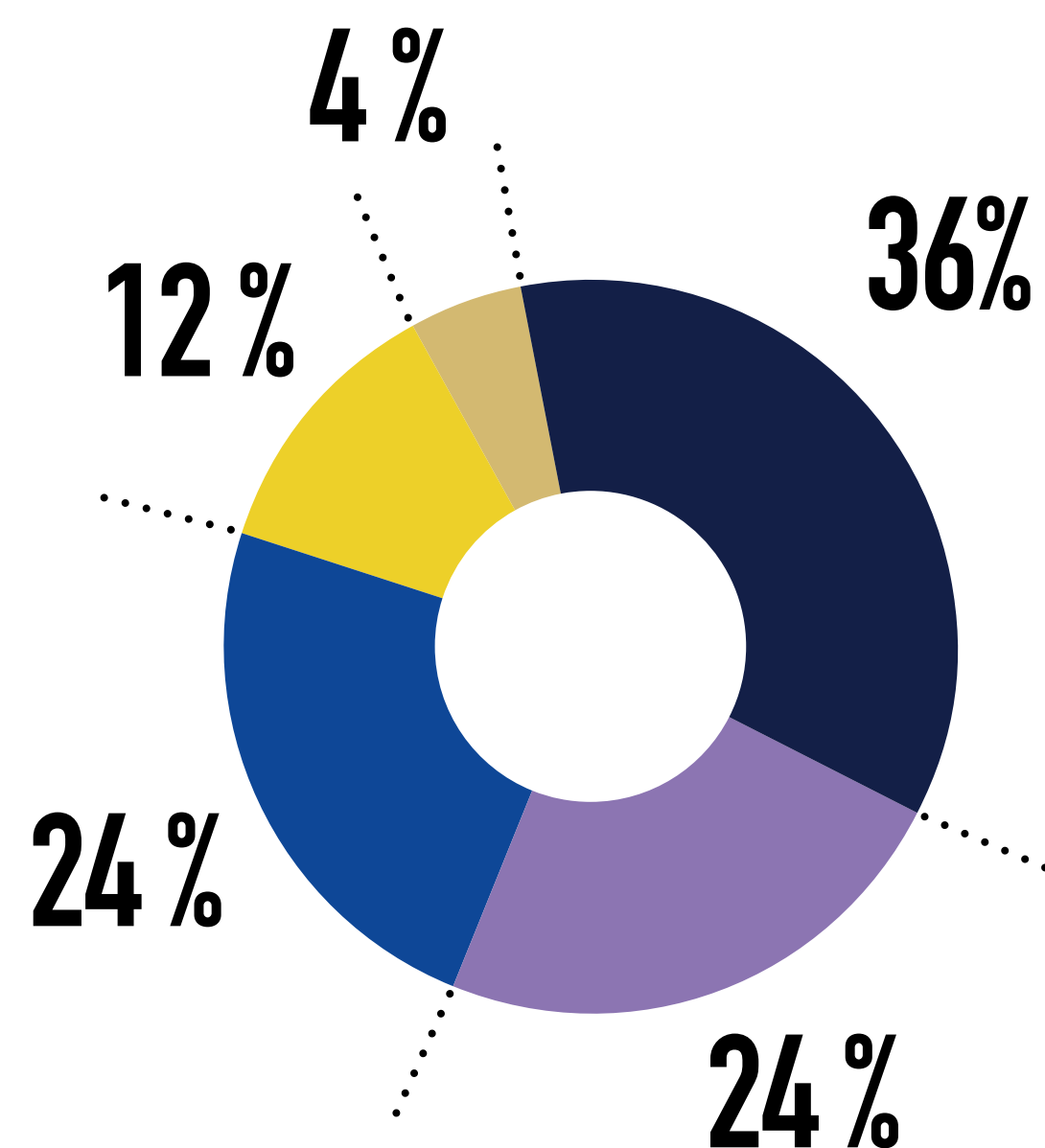
- Violencia doméstica y de género
- Otros
- En investigación

HOMICIDIOS A MUJERES

TIPO DE VÍNCULO CON EL AGRESOR

ENERO A OCTUBRE 2022

TODO EL PAÍS



Mujeres víctimas de homicidios según tipo de vínculo con el agresor. Del 1° de enero al 31 de octubre de 2022.

- Pareja / Expareja
- Familiar
- Vínculo desconocido
- Amiga / Conocida
- Sin relación

HOMICIDIOS DOMÉSTICOS A MUJERES

TODO EL PAÍS


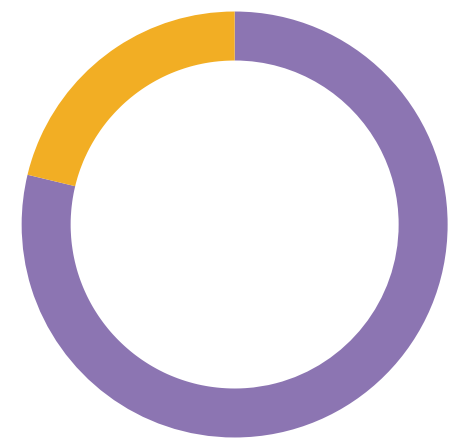


HOMICIDIOS DOMÉSTICOS A MUJERES

ENERO A OCTUBRE
TODO EL PAÍS



2020
14 CASOS



79 %
PAREJA / EX-PAREJA

21 %
FAMILIAR

HOMICIDIOS DOMÉSTICOS A MUJERES

ENERO A OCTUBRE
TODO EL PAÍS



2020
14 CASOS



79 %
PAREJA / EX-PAREJA
21 %
FAMILIAR

2021
25 CASOS



80 %
PAREJA / EX-PAREJA
20 %
FAMILIAR

HOMICIDIOS DOMÉSTICOS A MUJERES

ENERO A OCTUBRE
TODO EL PAÍS



2020
14 CASOS



79 %
PAREJA / EX-PAREJA
21 %
FAMILIAR

2021
25 CASOS



80 %
PAREJA / EX-PAREJA
20 %
FAMILIAR

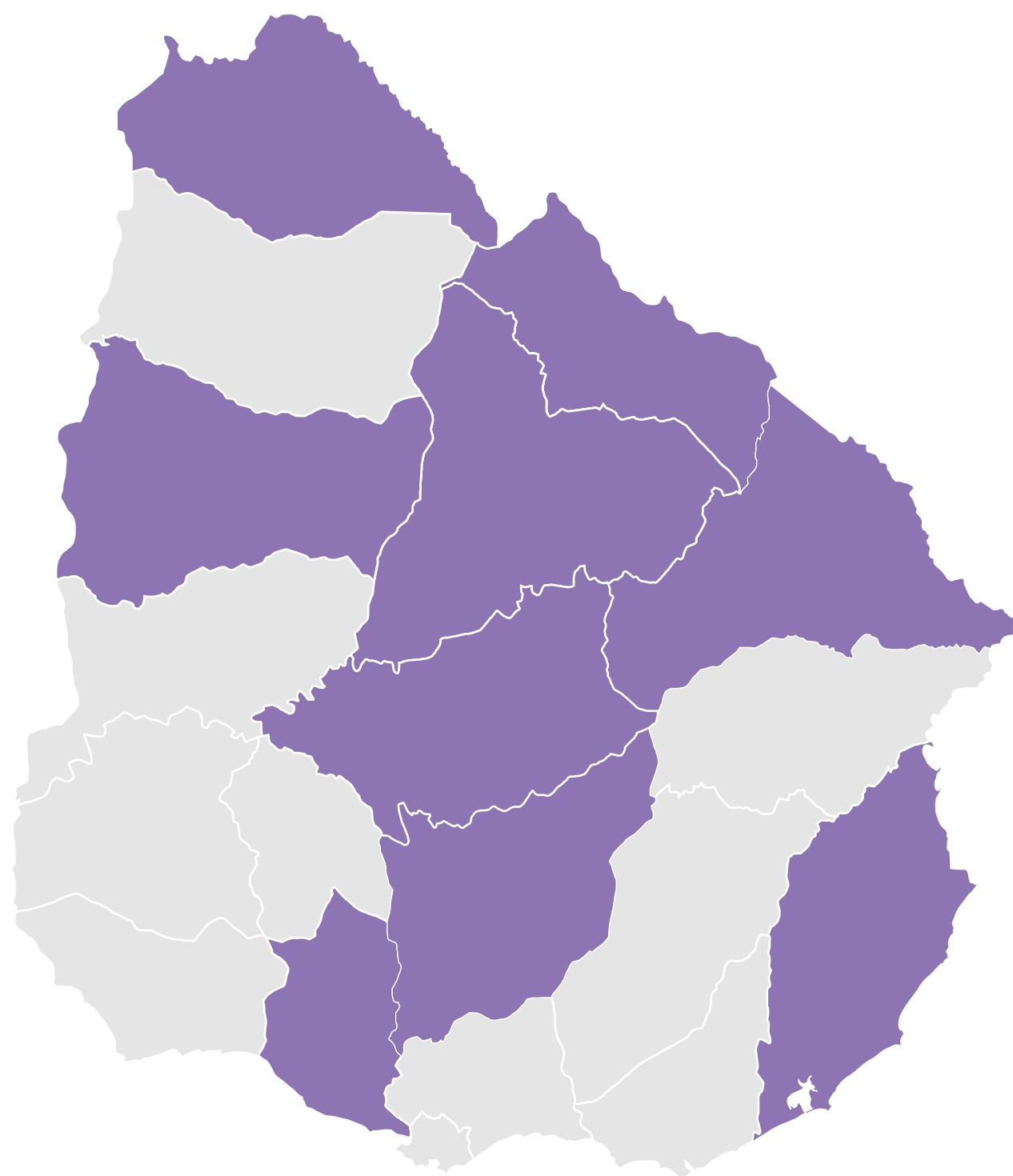
2022
25 CASOS



60 %
PAREJA / EX-PAREJA
40 %
FAMILIAR

HOMICIDIOS DOMÉSTICOS A MUJERES

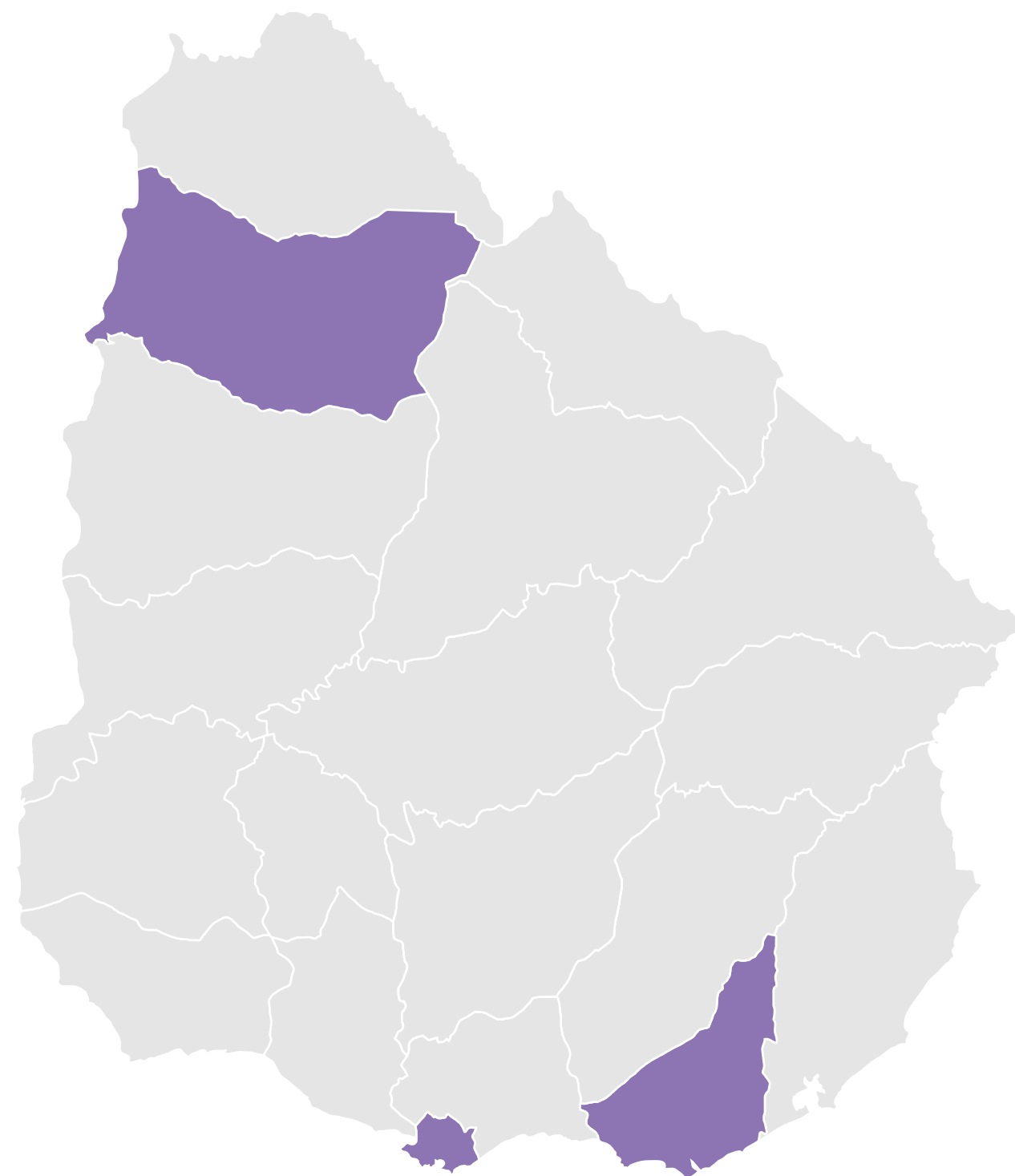
TASA PROMEDIO 2018 - 2021
TODO EL PAÍS



Florida	4,97
Artigas	4,00
Cerro Largo	3,82
Rivera	2,71
Rocha	2,68
Tacuarembó	2,65
Durazno	2,52
San José	2,13
Paysandú	2,05

HOMICIDIOS DOMÉSTICOS A MUJERES

TASA PROMEDIO 2018 - 2021
TODO EL PAÍS

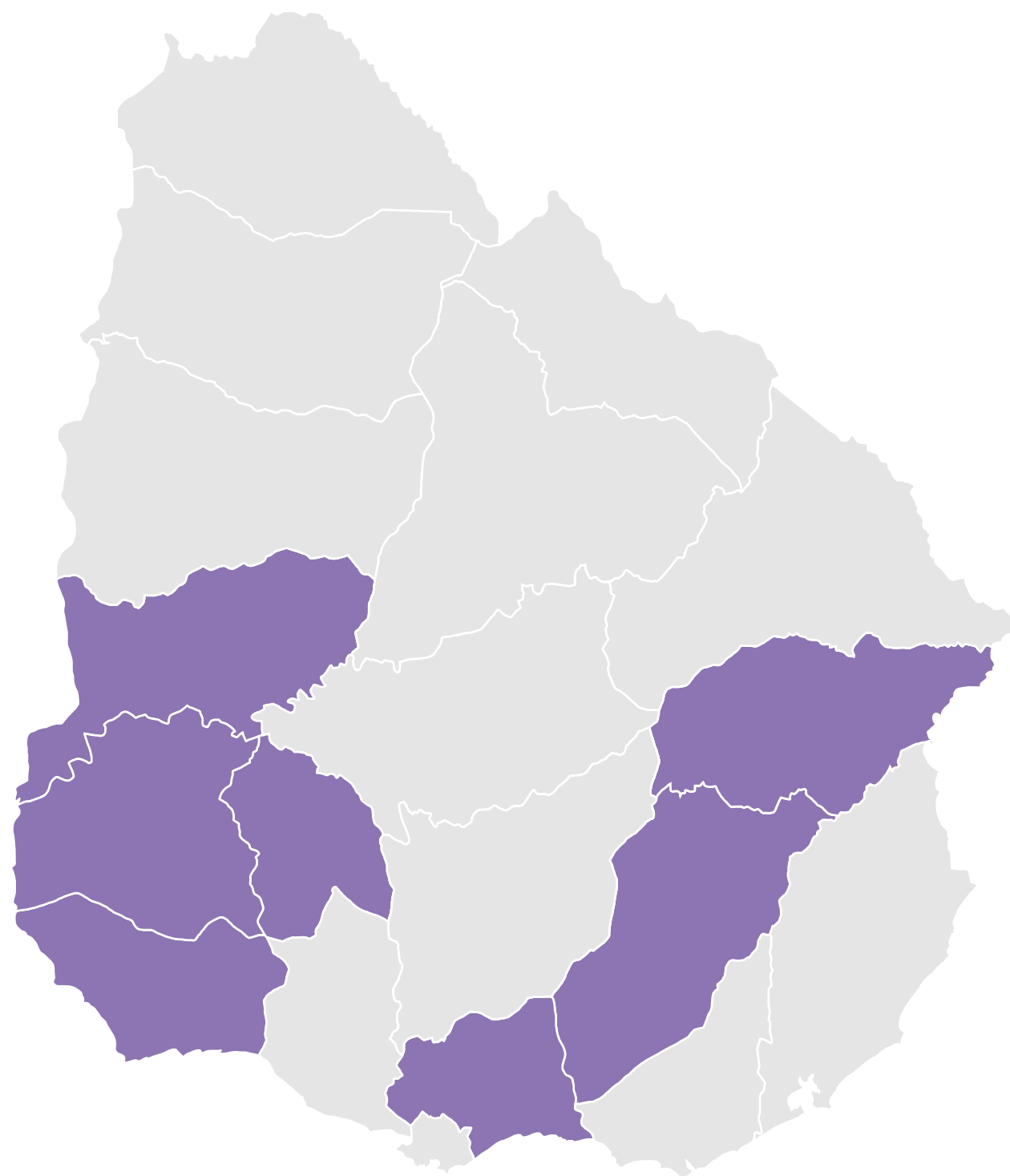


Florida	4,97
Artigas	4,00
Cerro Largo	3,82
Rivera	2,71
Rocha	2,68
Tacuarembó	2,65
Durazno	2,52
San José	2,13
Paysandú	2,05

Montevideo	1,30
Maldonado	1,28
Salto	1,11

HOMICIDIOS DOMÉSTICOS A MUJERES

TASA PROMEDIO 2018 - 2021
TODO EL PAÍS



Florida	4,97
Artigas	4,00
Cerro Largo	3,82
Rivera	2,71
Rocha	2,68
Tacuarembó	2,65
Durazno	2,52
San José	2,13
Paysandú	2,05

Montevideo	1,30
Maldonado	1,28
Salto	1,11

Treinta y Tres	0,97
Río Negro	0,86
Lavalleja	0,84
Colonia	0,76
Canelones	0,65
Soriano	0,59
Flores	0,00

HOMICIDIOS A MUJERES POR VIOLENCIA BASADA EN GÉNERO

TODO EL PAÍS



HOMICIDIOS A MUJERES POR VIOLENCIA BASADA EN GÉNERO

ENERO A OCTUBRE
TODO EL PAÍS



2020
17 CASOS





59 %
ÍNTIMO
41 %
OTROS

HOMICIDIOS A MUJERES POR VIOLENCIA BASADA EN GÉNERO

ENERO A OCTUBRE
TODO EL PAÍS


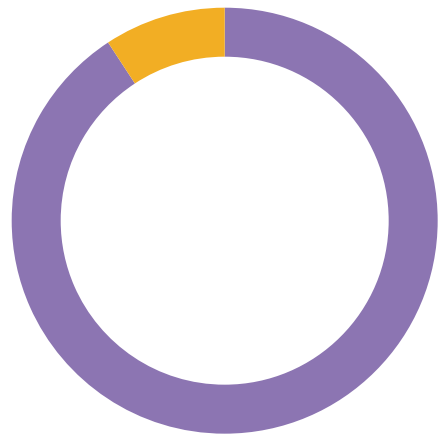


2020
17 CASOS



59 %
ÍNTIMO
41 %
OTROS

2021
22 CASOS




91 %
ÍNTIMO
9 %
OTROS

HOMICIDIOS A MUJERES POR VIOLENCIA BASADA EN GÉNERO

ENERO A OCTUBRE
TODO EL PAÍS




2020
17 CASOS




59 %
ÍNTIMO
41 %
OTROS

2021
22 CASOS



91 %
ÍNTIMO
9 %
OTROS

2022
24 CASOS



67 %
ÍNTIMO
33 %
OTROS

HOMICIDIOS A MUJERES POR VIOLENCIA BASADA EN GÉNERO

POR TIPO DE AGRESIÓN

ENERO A OCTUBRE 2022

TODO EL PAÍS



100%

HOMICIDIOS A MUJERES POR VIOLENCIA BASADA EN GÉNERO

POR TIPO DE AGRESIÓN

ENERO A OCTUBRE 2022

TODO EL PAÍS



100%

33% ARMA CORTOPUNZANTE

HOMICIDIOS A MUJERES POR VIOLENCIA BASADA EN GÉNERO

POR TIPO DE AGRESIÓN

ENERO A OCTUBRE 2022

TODO EL PAÍS



100%

25% ARMA DE FUEGO

33% ARMA CORTOPUNZANTE

HOMICIDIOS A MUJERES POR VIOLENCIA BASADA EN GÉNERO

POR TIPO DE AGRESIÓN

ENERO A OCTUBRE 2022

TODO EL PAÍS



100%

17% FUERZA FÍSICA

25% ARMA DE FUEGO

33% ARMA CORTOPUNZANTE

HOMICIDIOS A MUJERES POR VIOLENCIA BASADA EN GÉNERO

POR TIPO DE AGRESIÓN

ENERO A OCTUBRE 2022

TODO EL PAÍS



100%

13% OTROS

17% FUERZA FÍSICA

25% ARMA DE FUEGO

33% ARMA CORTOPUNZANTE

HOMICIDIOS A MUJERES POR VIOLENCIA BASADA EN GÉNERO

POR TIPO DE AGRESIÓN

ENERO A OCTUBRE 2022

TODO EL PAÍS



100%

8% OBJETO PESADO

13% OTROS

17% FUERZA FÍSICA

25% ARMA DE FUEGO

33% ARMA CORTOPUNZANTE

HOMICIDIOS A MUJERES POR VIOLENCIA BASADA EN GÉNERO

POR TIPO DE AGRESIÓN

ENERO A OCTUBRE 2022

TODO EL PAÍS



100%

4% SIN DATO

8% OBJETO PESADO

13% OTROS

17% FUERZA FÍSICA

25% ARMA DE FUEGO

33% ARMA CORTOPUNZANTE

HOMICIDIOS A MUJERES POR VIOLENCIA BASADA EN GÉNERO

POR TIPO DE AGRESIÓN

ENERO A OCTUBRE 2022

TODO EL PAÍS



100%

HOMICIDIOS A MUJERES POR VIOLENCIA BASADA EN GÉNERO

LUGAR DEL HECHO

ENERO A OCTUBRE 2022

TODO EL PAÍS



100%

67% RESIDENCIA

HOMICIDIOS A MUJERES POR VIOLENCIA BASADA EN GÉNERO

LUGAR DEL HECHO

ENERO A OCTUBRE 2022

TODO EL PAÍS



100%

21% VÍA PÚBLICA

67% RESIDENCIA

HOMICIDIOS A MUJERES POR VIOLENCIA BASADA EN GÉNERO

LUGAR DEL HECHO

ENERO A OCTUBRE 2022

TODO EL PAÍS



100%

12% OTROS

21% VÍA PÚBLICA

67% RESIDENCIA

HOMICIDIOS A MUJERES POR VIOLENCIA BASADA EN GÉNERO

TIPO DE CONVIVENCIA

ENERO A OCTUBRE 2022

TODO EL PAÍS



100%

HOMICIDIOS A MUJERES POR VIOLENCIA BASADA EN GÉNERO

TIPO DE CONVIVENCIA

ENERO A OCTUBRE 2022

TODO EL PAÍS



100%

**50% CONVIVÍAN AL MOMENTO
DEL HECHO**

HOMICIDIOS A MUJERES POR VIOLENCIA BASADA EN GÉNERO

TIPO DE CONVIVENCIA

ENERO A OCTUBRE 2022

TODO EL PAÍS



100%

33% SIN CONVIVENCIA

50% CONVIVÍAN AL MOMENTO
DEL HECHO

HOMICIDIOS A MUJERES POR VIOLENCIA BASADA EN GÉNERO

TIPO DE CONVIVENCIA

ENERO A OCTUBRE 2022

TODO EL PAÍS



100%

**17% CONVIVIERON CON
ANTERIORIDAD**

33% SIN CONVIVENCIA

50% CONVIVÍAN AL MOMENTO
DEL HECHO

HOMICIDIOS A MUJERES POR VIOLENCIA BASADA EN GÉNERO

POR TRAMOS ETARIOS DE LAS VÍCTIMAS

ENERO A OCTUBRE 2022

TODO EL PAÍS



HOMICIDIOS A MUJERES POR VIOLENCIA BASADA EN GÉNERO

CON NIÑOS, NIÑAS Y/O ADOLESCENTES A CARGO

ENERO A OCTUBRE 2022

TODO EL PAÍS



63%

HOMICIDIOS A MUJERES POR VIOLENCIA BASADA EN GÉNERO

DENUNCIAS POR VIOLENCIA DOMÉSTICA Y ASOCIADOS

ENERO A OCTUBRE 2022

TODO EL PAÍS



100%

HOMICIDIOS A MUJERES POR VIOLENCIA BASADA EN GÉNERO

DENUNCIAS POR VIOLENCIA DOMÉSTICA Y ASOCIADOS

ENERO A OCTUBRE 2022

TODO EL PAÍS



100%

63% SIN DENUNCIAS PREVIAS

HOMICIDIOS A MUJERES POR VIOLENCIA BASADA EN GÉNERO

DENUNCIAS POR VIOLENCIA DOMÉSTICA Y ASOCIADOS

ENERO A OCTUBRE 2022

TODO EL PAÍS



100%

37% CON DENUNCIAS PREVIAS

63% SIN DENUNCIAS PREVIAS

HOMICIDIOS A MUJERES POR VIOLENCIA BASADA EN GÉNERO

POR TRAMOS ETARIOS DE LOS AUTORES

ENERO A OCTUBRE 2022

TODO EL PAÍS



HOMICIDIOS A MUJERES POR VIOLENCIA BASADA EN GÉNERO

SITUACIÓN DEL AUTOR LUEGO DEL HECHO

ENERO A OCTUBRE 2022

TODO EL PAÍS



100%

HOMICIDIOS A MUJERES POR VIOLENCIA BASADA EN GÉNERO

SITUACIÓN DEL AUTOR LUEGO DEL HECHO

ENERO A OCTUBRE 2022

TODO EL PAÍS



100%

58% FORMALIZADOS

HOMICIDIOS A MUJERES POR VIOLENCIA BASADA EN GÉNERO

SITUACIÓN DEL AUTOR LUEGO DEL HECHO

ENERO A OCTUBRE 2022

TODO EL PAÍS



100%

38% COMETIERON SUICIDIO

58% FORMALIZADOS

HOMICIDIOS A MUJERES POR VIOLENCIA BASADA EN GÉNERO

SITUACIÓN DEL AUTOR LUEGO DEL HECHO

ENERO A OCTUBRE 2022

TODO EL PAÍS



100%

4% FALLECIDO

38% COMETIERON SUICIDIO

58% FORMALIZADOS

HOMICIDIOS A MUJERES POR VIOLENCIA BASADA EN GÉNERO

ANTECEDENTES PENALES DEL AUTOR

ENERO A OCTUBRE 2022

TODO EL PAÍS



100%

HOMICIDIOS A MUJERES POR VIOLENCIA BASADA EN GÉNERO

ANTECEDENTES PENALES DEL AUTOR

ENERO A OCTUBRE 2022

TODO EL PAÍS



100%

76% SIN ANTECEDENTES

HOMICIDIOS A MUJERES POR VIOLENCIA BASADA EN GÉNERO

ANTECEDENTES PENALES DEL AUTOR

ENERO A OCTUBRE 2022

TODO EL PAÍS



100%


24% CON ANTECEDENTES

76% SIN ANTECEDENTES

CANTIDAD DE DÍAS QUE SE MATÓ O SE INTENTÓ MATAR A UNA MUJER POR SU CONDICIÓN DE TAL

ENERO A OCTUBRE 2022

TODO EL PAÍS



11 INTENTOS

24 HOMICIDIOS POR VBG

CANTIDAD DE DÍAS QUE SE MATÓ O SE INTENTÓ MATAR A UNA MUJER POR SU CONDICIÓN DE TAL

ENERO A OCTUBRE 2022

TODO EL PAÍS



10
MESES

CANTIDAD DE DÍAS QUE SE MATÓ O SE INTENTÓ MATAR A UNA MUJER POR SU CONDICIÓN DE TAL

ENERO A OCTUBRE 2022

TODO EL PAÍS



C / 9 DÍAS

**SE MATÓ O SE INTENTÓ
MATAR A UNA MUJER
POR SU CONDICIÓN DE TAL**



Ministerio
del Interior

Dirección Nacional de
Políticas de Género

DÍA INTERNACIONAL DE LA ELIMINACIÓN DE LA VIOLENCIA CONTRA LA MUJER

29 DE NOVIEMBRE DE 2022