



Ministerio
del Interior

Dirección Nacional de
Políticas de Género

DÍA INTERNACIONAL DE LA ELIMINACIÓN DE LA VIOLENCIA CONTRA LA MUJER

21 DE NOVIEMBRE DE 2023


DENUNCIAS POR VIOLENCIA DOMÉSTICA Y ASOCIADOS

TODO EL PAÍS



DENUNCIAS POR VIOLENCIA DOMÉSTICA Y ASOCIADOS (*)

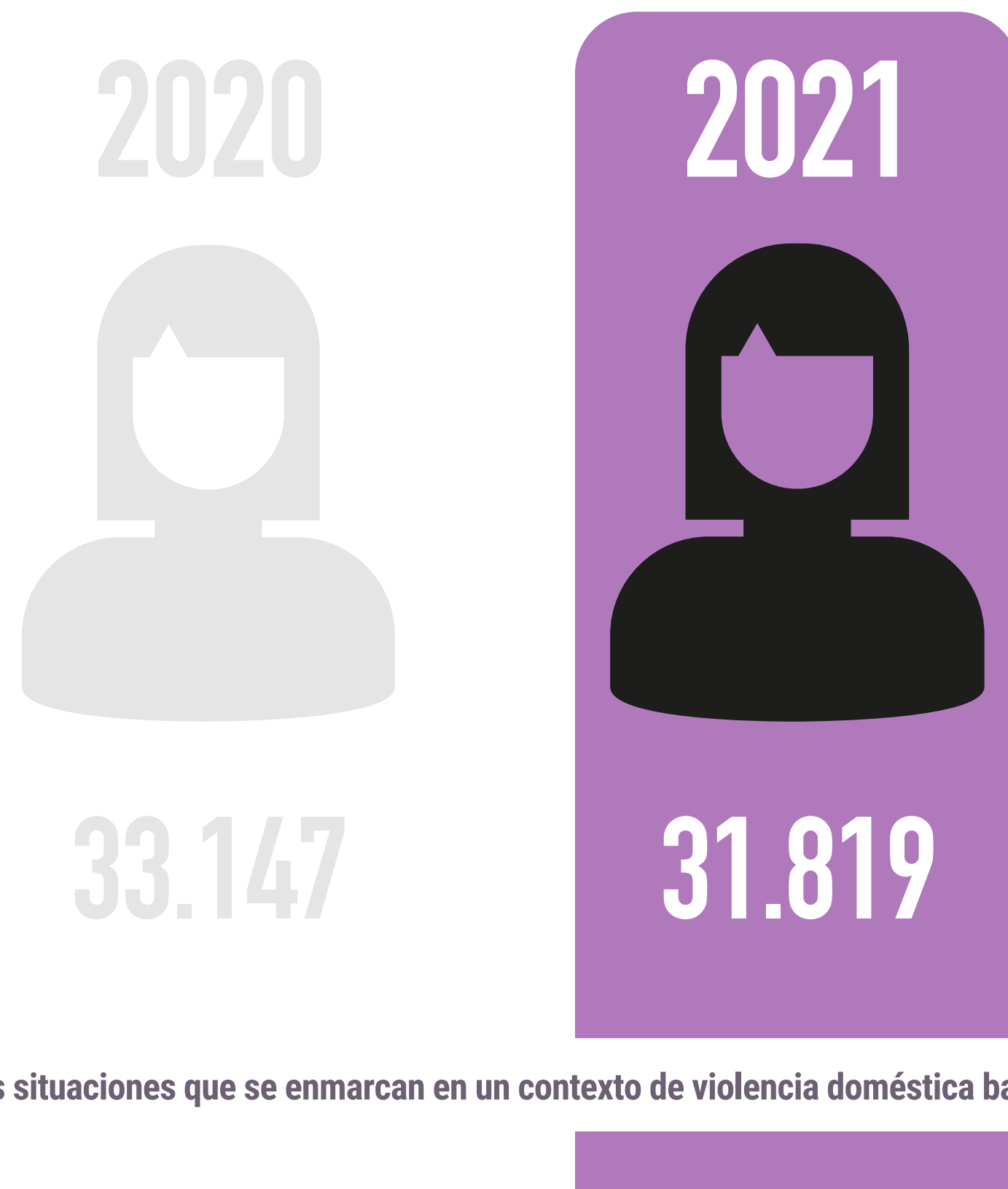
ENERO A OCTUBRE 2020 - 2023
TODO EL PAÍS



(*) Los delitos asociados son aquellas situaciones que se enmarcan en un contexto de violencia doméstica bajo otras figuras delictivas, como por ejemplo, Amenazas, Lesiones, entre otros.

DENUNCIAS POR VIOLENCIA DOMÉSTICA Y ASOCIADOS (*)

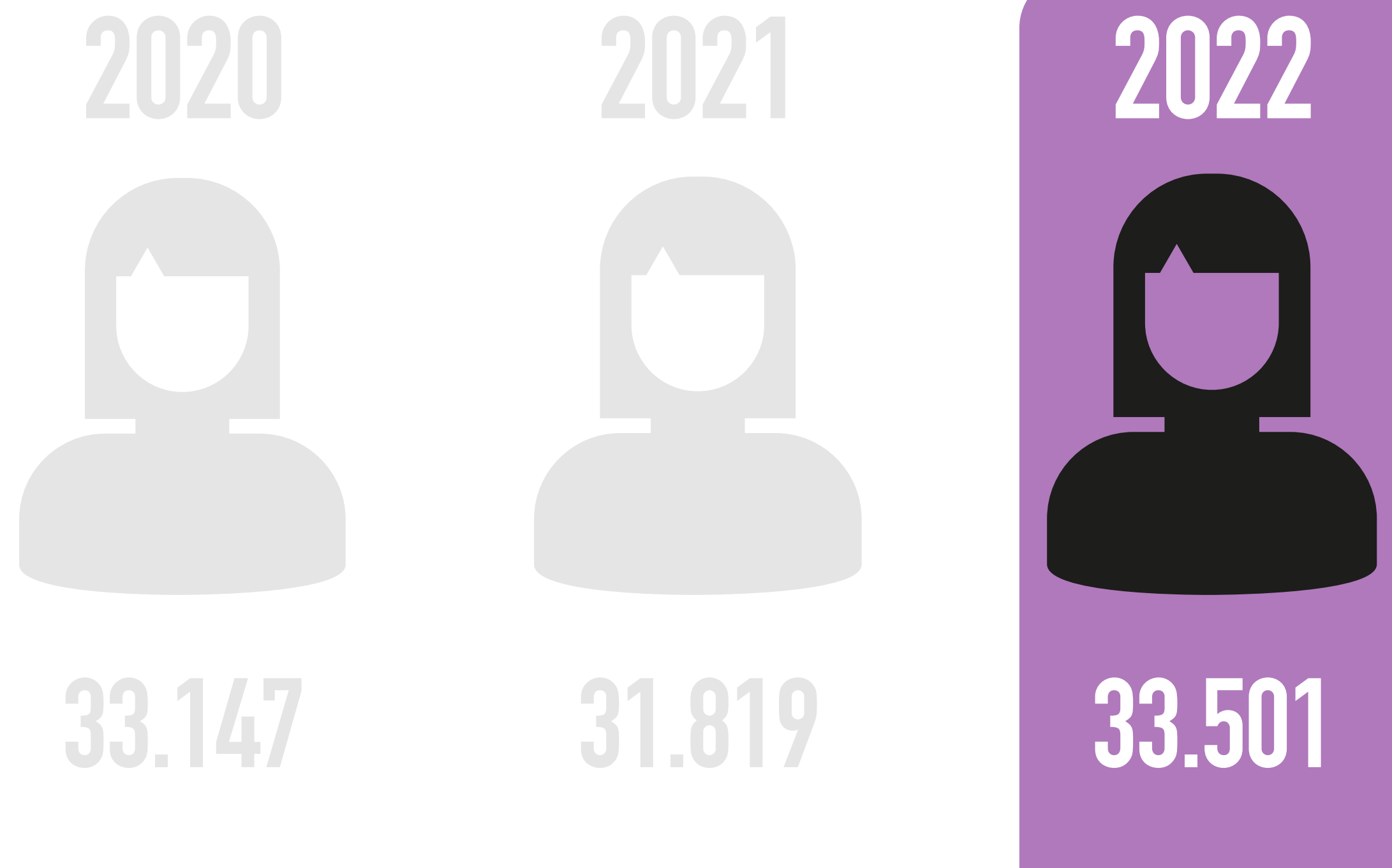
ENERO A OCTUBRE 2020 - 2023
TODO EL PAÍS



(*) Los delitos asociados son aquellas situaciones que se enmarcan en un contexto de violencia doméstica bajo otras figuras delictivas, como por ejemplo, Amenazas, Lesiones, entre otros.

DENUNCIAS POR VIOLENCIA DOMÉSTICA Y ASOCIADOS (*)

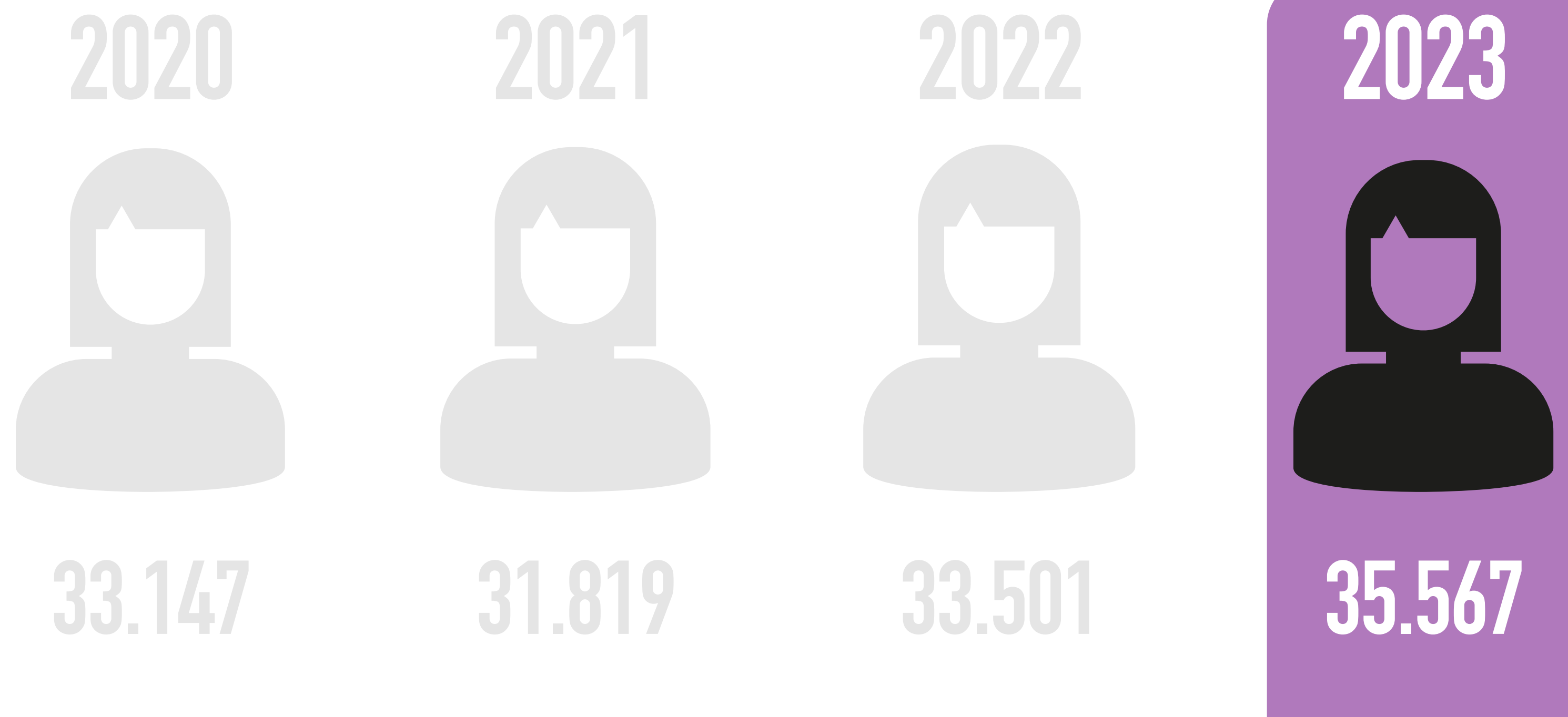
ENERO A OCTUBRE 2020 - 2023
TODO EL PAÍS



(*) Los delitos asociados son aquellas situaciones que se enmarcan en un contexto de violencia doméstica bajo otras figuras delictivas, como por ejemplo, Amenazas, Lesiones, entre otros.

DENUNCIAS POR VIOLENCIA DOMÉSTICA Y ASOCIADOS (*)

ENERO A OCTUBRE 2020 - 2023
TODO EL PAÍS



(*) Los delitos asociados son aquellas situaciones que se enmarcan en un contexto de violencia doméstica bajo otras figuras delictivas, como por ejemplo, Amenazas, Lesiones, entre otros.

DENUNCIAS POR VIOLENCIA DOMÉSTICA Y ASOCIADOS

MUESTRA ALEATORIA



TODO EL PAÍS

DENUNCIAS POR VIOLENCIA DOMÉSTICA Y ASOCIADOS

POR TIPO DE VÍNCULO

ENERO A OCTUBRE 2023
TODO EL PAÍS



100%

DENUNCIAS POR VIOLENCIA DOMÉSTICA Y ASOCIADOS

POR TIPO DE VÍNCULO

ENERO A OCTUBRE 2023
TODO EL PAÍS



100%

**57 % PAREJA, EXPAREJA
O VÍNCULO AFECTIVO-SEXUAL**

DENUNCIAS POR VIOLENCIA DOMÉSTICA Y ASOCIADOS

POR TIPO DE VÍNCULO

ENERO A OCTUBRE 2023
TODO EL PAÍS



100%

**42,7 % FAMILIARES
COSANGUÍNEOS O POLÍTICOS**

57 % PAREJA, EXPAREJA
O VÍNCULO AFECTIVO-SEXUAL

DENUNCIAS POR VIOLENCIA DOMÉSTICA Y ASOCIADOS

POR TIPO DE VÍNCULO

ENERO A OCTUBRE 2023
TODO EL PAÍS



100%

**0,3 % OTRO (PERSONAS QUE CONVIVÍAN
PERO NO ERAN PAREJA, EXPAREJA,
NI FAMILIARES)**

42,7 % FAMILIARES
COSANGUÍNEOS O POLÍTICOS

57 % PAREJA, EXPAREJA
O VÍNCULO AFECTIVO-SEXUAL

DENUNCIAS POR VIOLENCIA DOMÉSTICA Y ASOCIADOS

POR TIPO DE VIOLENCIA

ENERO A OCTUBRE 2023
TODO EL PAÍS



100%

DENUNCIAS POR VIOLENCIA DOMÉSTICA Y ASOCIADOS

POR TIPO DE VIOLENCIA

ENERO A OCTUBRE 2023
TODO EL PAÍS



100%

52,7% VIOLENCIA PSICOLÓGICA

DENUNCIAS POR VIOLENCIA DOMÉSTICA Y ASOCIADOS

POR TIPO DE VIOLENCIA

ENERO A OCTUBRE 2023
TODO EL PAÍS



100%

41,2% VIOLENCIA FÍSICA

52,7% VIOLENCIA PSICOLÓGICA

DENUNCIAS POR VIOLENCIA DOMÉSTICA Y ASOCIADOS

POR TIPO DE VIOLENCIA

ENERO A OCTUBRE 2023
TODO EL PAÍS



100%

41,2% VIOLENCIA FÍSICA

53,7% LESIONES

52,7% VIOLENCIA PSICOLÓGICA

DENUNCIAS POR VIOLENCIA DOMÉSTICA Y ASOCIADOS

POR TIPO DE VIOLENCIA

ENERO A OCTUBRE 2023
TODO EL PAÍS



100%

3,7% VIOLENCIA SEXUAL

41,2% VIOLENCIA FÍSICA

52,7% VIOLENCIA PSICOLÓGICA

DENUNCIAS POR VIOLENCIA DOMÉSTICA Y ASOCIADOS

POR TIPO DE VIOLENCIA

ENERO A OCTUBRE 2023
TODO EL PAÍS



100%

**2,4% VIOLENCIA PATRIMONIAL/
ECONÓMICA**

3,7% VIOLENCIA SEXUAL

41,2% VIOLENCIA FÍSICA

52,7% VIOLENCIA PSICOLÓGICA

DENUNCIAS POR VIOLENCIA DOMÉSTICA Y DELITOS ASOCIADOS

VÍCTIMAS POR SEXO

ENERO A OCTUBRE 2023
TODO EL PAÍS




75,6% MUJERES

DENUNCIAS POR VIOLENCIA DOMÉSTICA Y DELITOS ASOCIADOS

VÍCTIMAS POR SEXO

ENERO A OCTUBRE 2023
TODO EL PAÍS




75,6% MUJERES

24,4% VARONES

DENUNCIAS POR VIOLENCIA DOMÉSTICA Y DELITOS ASOCIADOS

INDAGADOS POR SEXO

ENERO A OCTUBRE 2023
TODO EL PAÍS



21,7% MUJERES


DENUNCIAS POR VIOLENCIA DOMÉSTICA Y DELITOS ASOCIADOS

INDAGADOS POR SEXO

ENERO A OCTUBRE 2023
TODO EL PAÍS



21,7% MUJERES



78,3% VARONES

VÍCTIMAS POR DENUNCIAS DE VIOLENCIA DOMÉSTICA Y DELITOS ASOCIADOS

POR TRAMO ETARIO Y SEXO

ENERO A OCTUBRE 2023
TODO EL PAÍS



INDAGADOS POR DENUNCIAS DE VIOLENCIA DOMÉSTICA Y DELITOS ASOCIADOS

POR TRAMO ETARIO Y SEXO

ENERO A OCTUBRE 2023
TODO EL PAÍS



DENUNCIAS POR VIOLENCIA DOMÉSTICA Y DELITOS ASOCIADOS

DATOS ESPECÍFICOS

ENERO A OCTUBRE 2023
TODO EL PAÍS



45%
MEDIDAS DE PROTECCIÓN


DENUNCIAS POR VIOLENCIA DOMÉSTICA Y DELITOS ASOCIADOS

DATOS ESPECÍFICOS

ENERO A OCTUBRE 2023
TODO EL PAÍS



45%
MEDIDAS DE PROTECCIÓN



50%
PRESENCIA DE NIÑOS, NIÑAS Y ADOLESCENTES

DENUNCIAS POR VIOLENCIA DOMÉSTICA Y DELITOS ASOCIADOS

DATOS ESPECÍFICOS

ENERO A OCTUBRE 2023
TODO EL PAÍS



45%
MEDIDAS DE PROTECCIÓN



50%
PRESENCIA DE NIÑOS, NIÑAS Y ADOLESCENTES



6%
PRESENCIA DE ARMAS DE FUEGO

DENUNCIAS POR VIOLENCIA DOMÉSTICA Y DELITOS ASOCIADOS

DATOS ESPECÍFICOS

ENERO A OCTUBRE 2023
TODO EL PAÍS



79%
LA VÍCTIMA REALIZA LA DENUNCIA

DENUNCIAS POR VIOLENCIA DOMÉSTICA Y DELITOS ASOCIADOS

DATOS ESPECÍFICOS

ENERO A OCTUBRE 2023
TODO EL PAÍS



79%
LA VÍCTIMA REALIZA LA DENUNCIA




66%
LA VÍCTIMA NO HABÍA REALIZADO DENUNCIA PREVIA

DENUNCIAS POR VIOLENCIA DOMÉSTICA Y DELITOS ASOCIADOS

VÍCTIMAS POR SEXO Y TIPO DE VÍNCULO
PAREJA / EXPAREJA

ENERO A OCTUBRE 2023
TODO EL PAÍS




51,3%
MUJERES

DENUNCIAS POR VIOLENCIA DOMÉSTICA Y DELITOS ASOCIADOS


VÍCTIMAS POR SEXO Y TIPO DE VÍNCULO
PAREJA / EXPAREJA

ENERO A OCTUBRE 2023
TODO EL PAÍS



51,3%
MUJERES


31%
VARONES



DENUNCIAS POR VIOLENCIA DOMÉSTICA Y DELITOS ASOCIADOS

VÍCTIMAS POR SEXO Y TIPO DE VÍNCULO
FAMILIAR

ENERO A OCTUBRE 2023
TODO EL PAÍS




48,7%
MUJERES

DENUNCIAS POR VIOLENCIA DOMÉSTICA Y DELITOS ASOCIADOS


VÍCTIMAS POR SEXO Y TIPO DE VÍNCULO
FAMILIAR

ENERO A OCTUBRE 2023
TODO EL PAÍS



48,7%
MUJERES


69%
VARONES



CANTIDAD DE DENUNCIAS EN 10 MESES

POR DÍA Y MINUTOS

ENERO A OCTUBRE 2023
TODO EL PAÍS





10
MESES

CANTIDAD DE DENUNCIAS EN 10 MESES

POR DÍA Y MINUTOS

ENERO A OCTUBRE 2023
TODO EL PAÍS




35.567
DENUNCIAS

CANTIDAD DE DENUNCIAS EN 10 MESES

POR DÍA Y MINUTOS

ENERO A OCTUBRE 2023
TODO EL PAÍS



117
DENUNCIAS
DIARIAS

CANTIDAD DE DENUNCIAS EN 10 MESES

POR DÍA Y MINUTOS

ENERO A OCTUBRE 2023
TODO EL PAÍS



C/12'

**UNA DENUNCIA
CADA 12 MINUTOS**

PROGRAMA DE TOBILLERAS ELECTRÓNICAS

TODO EL PAÍS



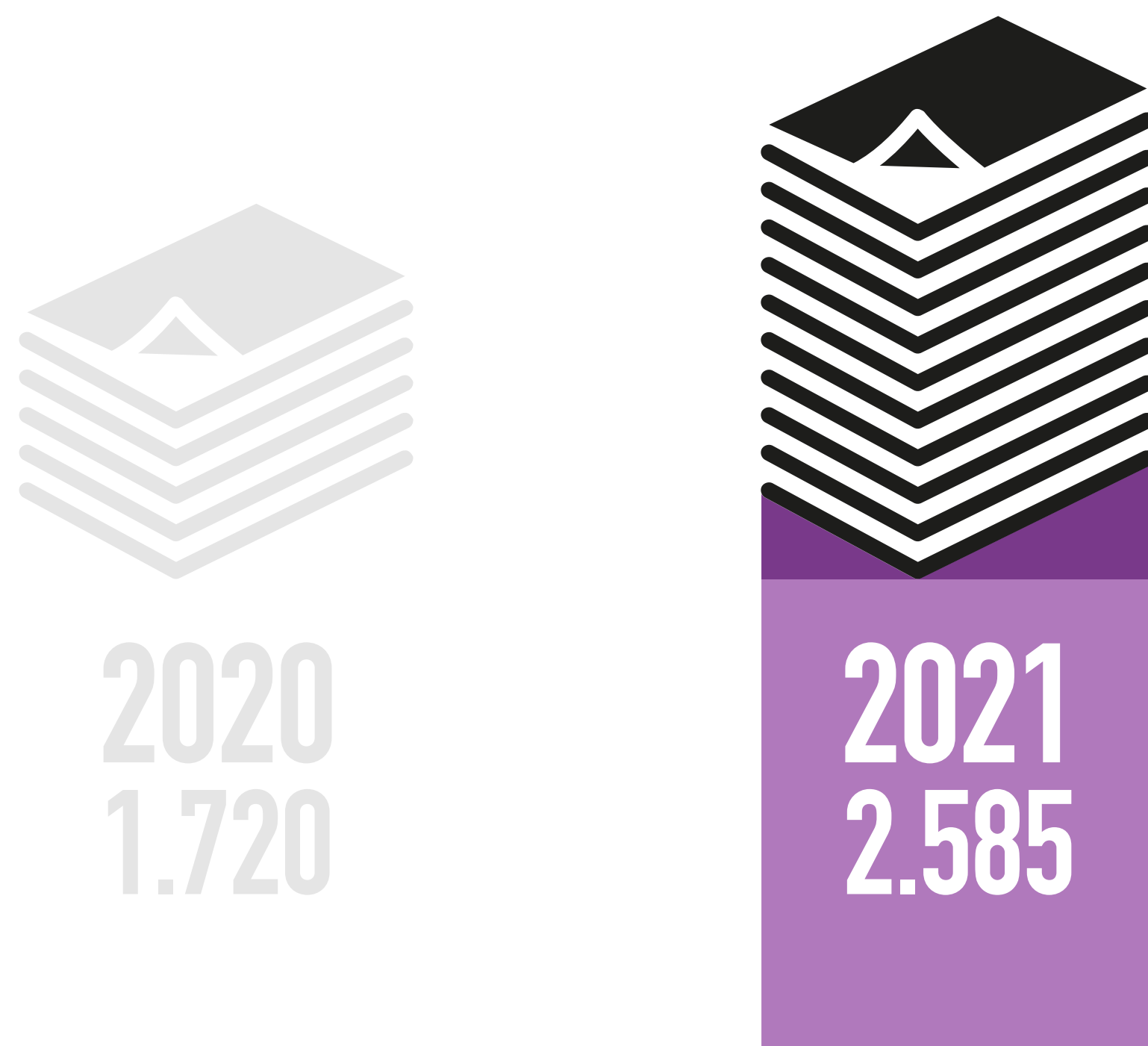
PROGRAMA DE TOBILLERAS ELECTRÓNICAS

EVOLUCIÓN DE CASOS ENERO A OCTUBRE 2020 - 2023
TODO EL PAÍS



PROGRAMA DE TOBILLERAS ELECTRÓNICAS

EVOLUCIÓN DE CASOS ENERO A OCTUBRE 2020 - 2023
TODO EL PAÍS



PROGRAMA DE TOBILLERAS ELECTRÓNICAS

EVOLUCIÓN DE CASOS ENERO A OCTUBRE 2020 - 2023
TODO EL PAÍS



2020
1.720



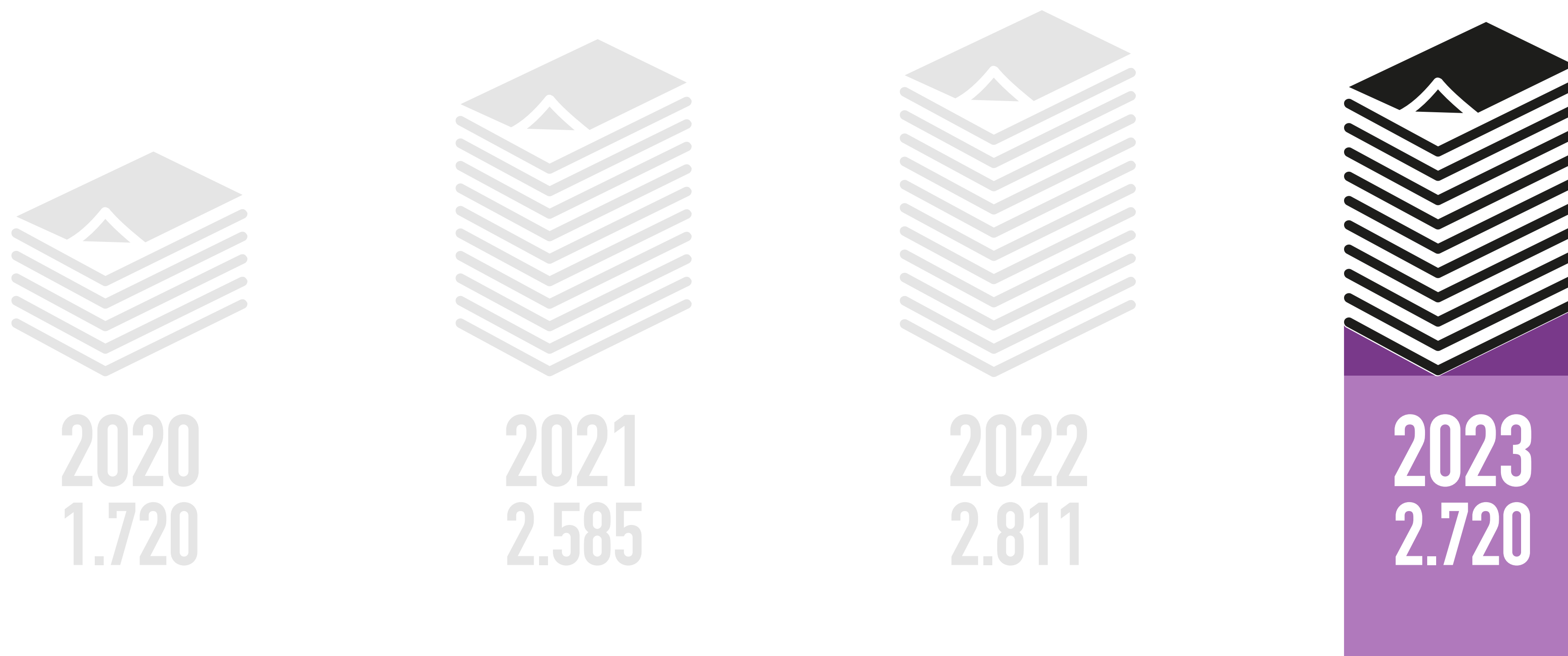
2021
2.585



2022
2.811

PROGRAMA DE TOBILLERAS ELECTRÓNICAS

EVOLUCIÓN DE CASOS ENERO A OCTUBRE 2020 - 2023
TODO EL PAÍS



PROGRAMA DE TOBILLERAS ELECTRÓNICAS

POR TIPO DE VÍNCULO

ENERO A OCTUBRE 2023
TODO EL PAÍS



100%

PROGRAMA DE TOBILLERAS ELECTRÓNICAS

POR TIPO DE VÍNCULO

ENERO A OCTUBRE 2023
TODO EL PAÍS



100%

80% PAREJA / EXPAREJA

PROGRAMA DE TOBILLERAS ELECTRÓNICAS

POR TIPO DE VÍNCULO

ENERO A OCTUBRE 2023
TODO EL PAÍS



100%

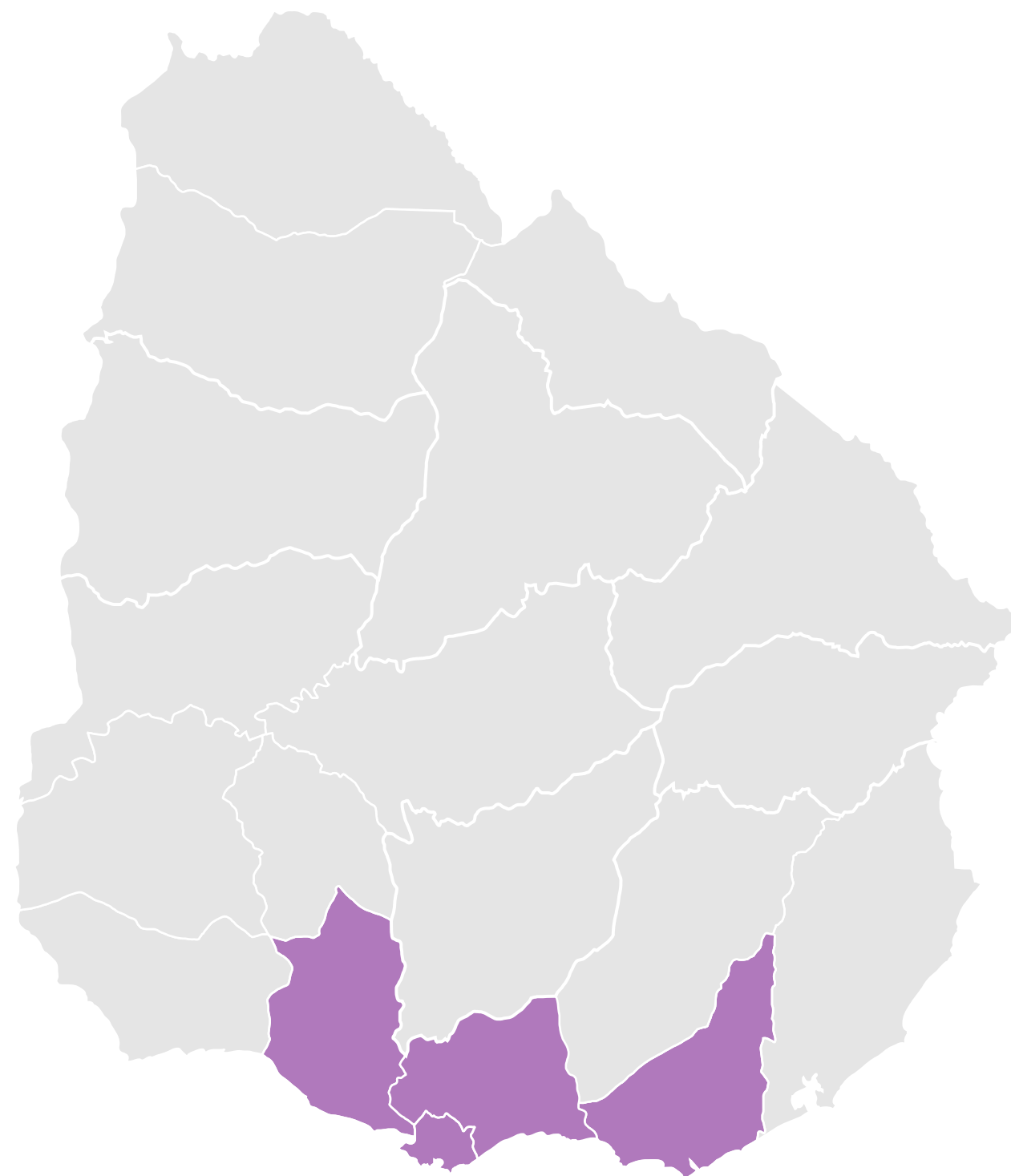
20% OTRO VÍNCULO

80% PAREJA / EXPAREJA

PROGRAMA DE TOBILLERAS ELECTRÓNICAS

DISTRIBUCIÓN PORCENTUAL

ENERO A OCTUBRE 2023
TODO EL PAÍS

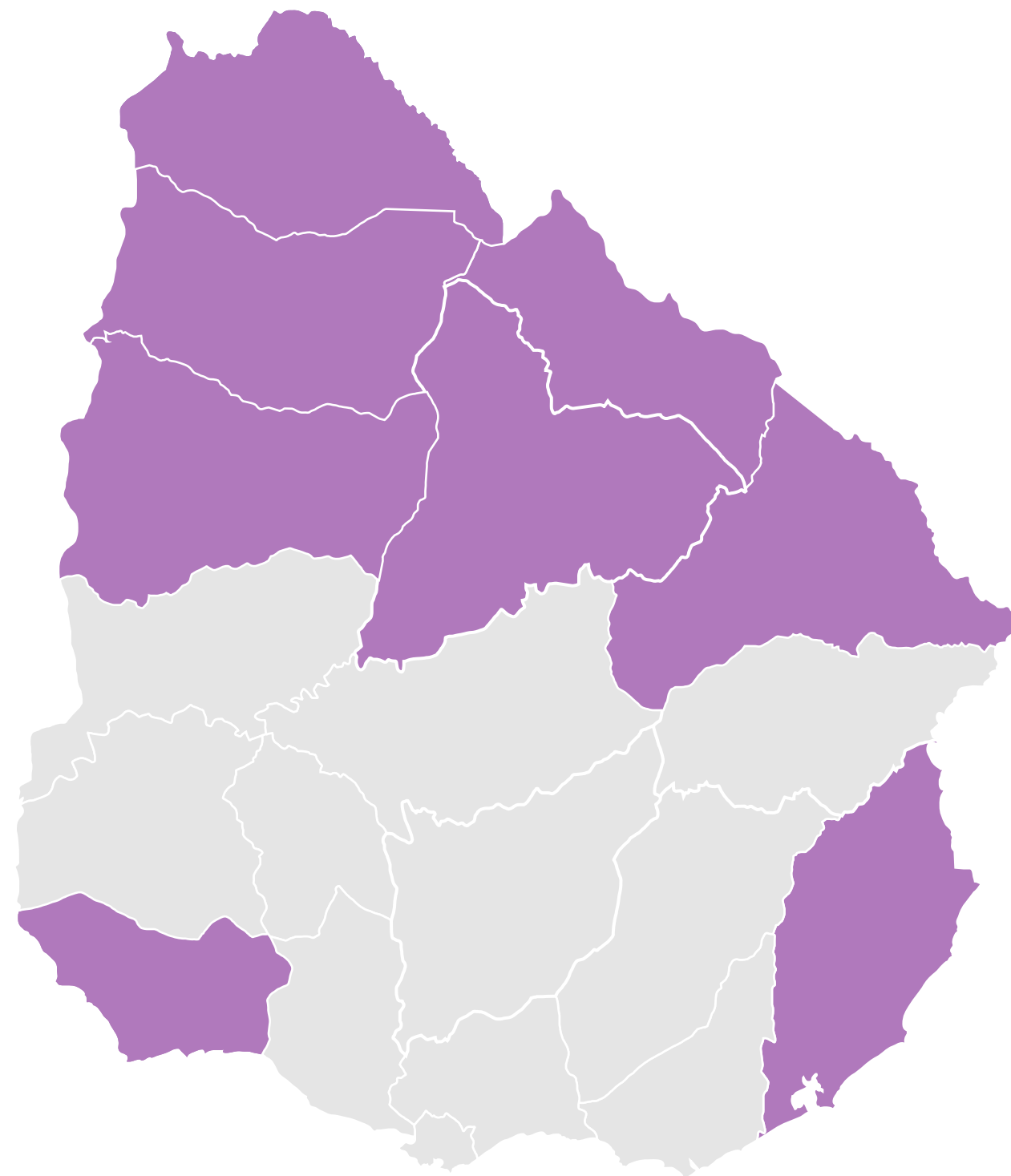


Montevideo	41,9 %
Canelones	18,1 %
Maldonado	5,2 %
San José	5,2 %

PROGRAMA DE TOBILLERAS ELECTRÓNICAS

DISTRIBUCIÓN PORCENTUAL

ENERO A OCTUBRE 2023
TODO EL PAÍS



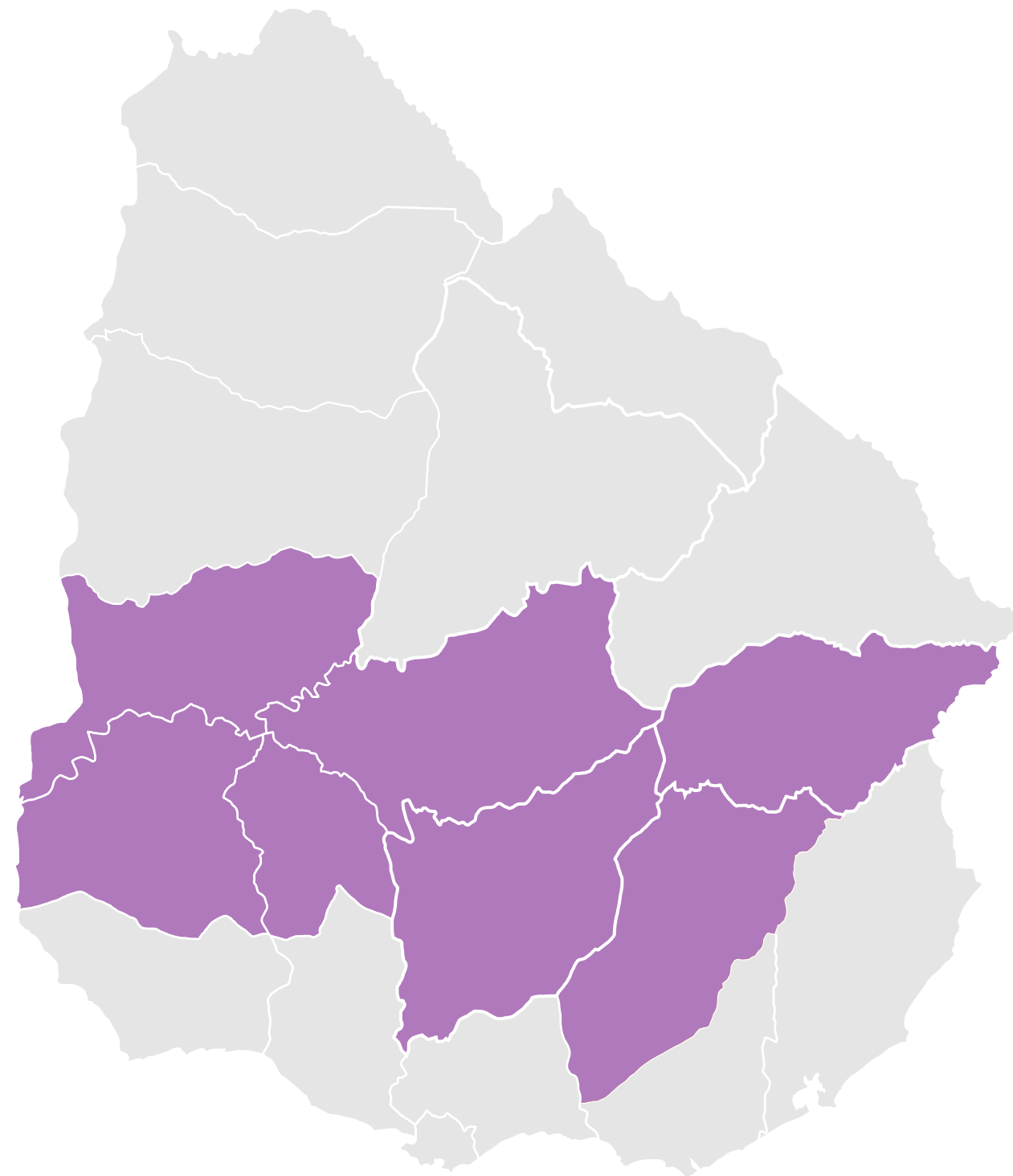
Montevideo	41,9 %
Canelones	18,1 %
Maldonado	5,2 %
San José	5,2 %

Colonia	4,2 %
Rocha	4,1 %
Rivera	2,4 %
Artigas	2,3 %
Tacuarembó	2,3 %
Salto	2,3 %
Cerro Largo	2,1 %
Paysandú	2,1 %

PROGRAMA DE TOBILLERAS ELECTRÓNICAS

DISTRIBUCIÓN PORCENTUAL

ENERO A OCTUBRE 2023
TODO EL PAÍS



Montevideo	41,9 %
Canelones	18,1 %
Maldonado	5,2 %
San José	5,2 %

Colonia	4,2 %
Rocha	4,1 %
Rivera	2,4 %
Artigas	2,3 %
Tacuarembó	2,3 %
Salto	2,3 %
Cerro Largo	2,1 %
Paysandú	2,1 %

Lavalleja	1,6 %
Río Negro	1,6 %
Durazno	1,2 %
Soriano	1,2 %
Treinta y Tres	1,0 %
Florida	0,7 %
Flores	0,6 %

PROGRAMA DE TOBILLERAS ELECTRÓNICAS

VÍCTIMAS POR SEXO

ENERO A OCTUBRE 2023
TODO EL PAÍS



96% MUJERES

PROGRAMA DE TOBILLERAS ELECTRÓNICAS

VÍCTIMAS POR SEXO

ENERO A OCTUBRE 2023
TODO EL PAÍS



96% MUJERES

4% VARONES

PROGRAMA DE TOBILLERAS ELECTRÓNICAS

OFENSORES POR SEXO

ENERO A OCTUBRE 2023
TODO EL PAÍS

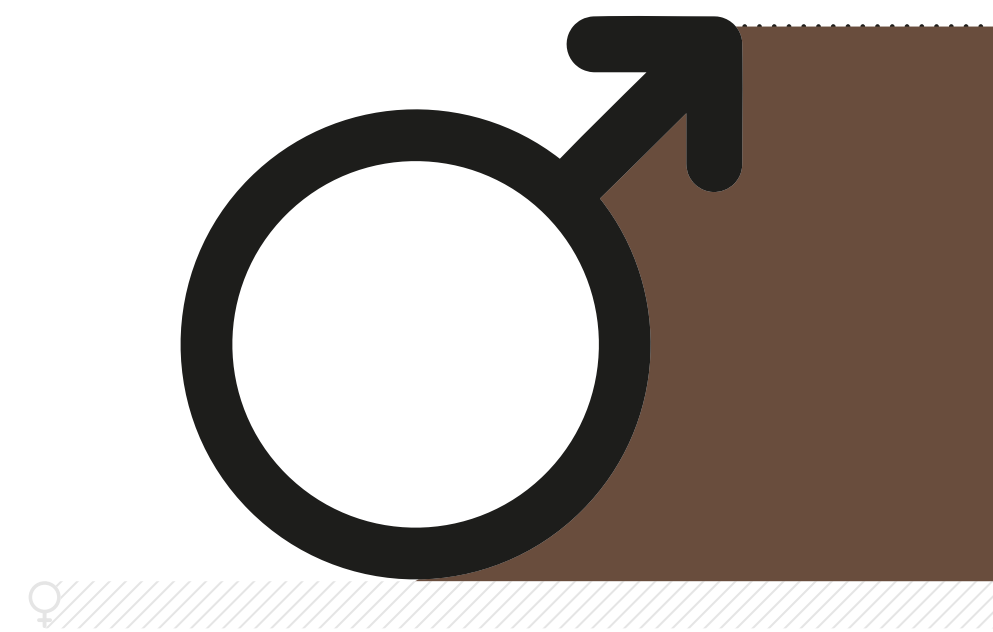


3% MUJERES

PROGRAMA DE TOBILLERAS ELECTRÓNICAS

OFENSORES POR SEXO

ENERO A OCTUBRE 2023
TODO EL PAÍS



97% VARONES

3% MUJERES

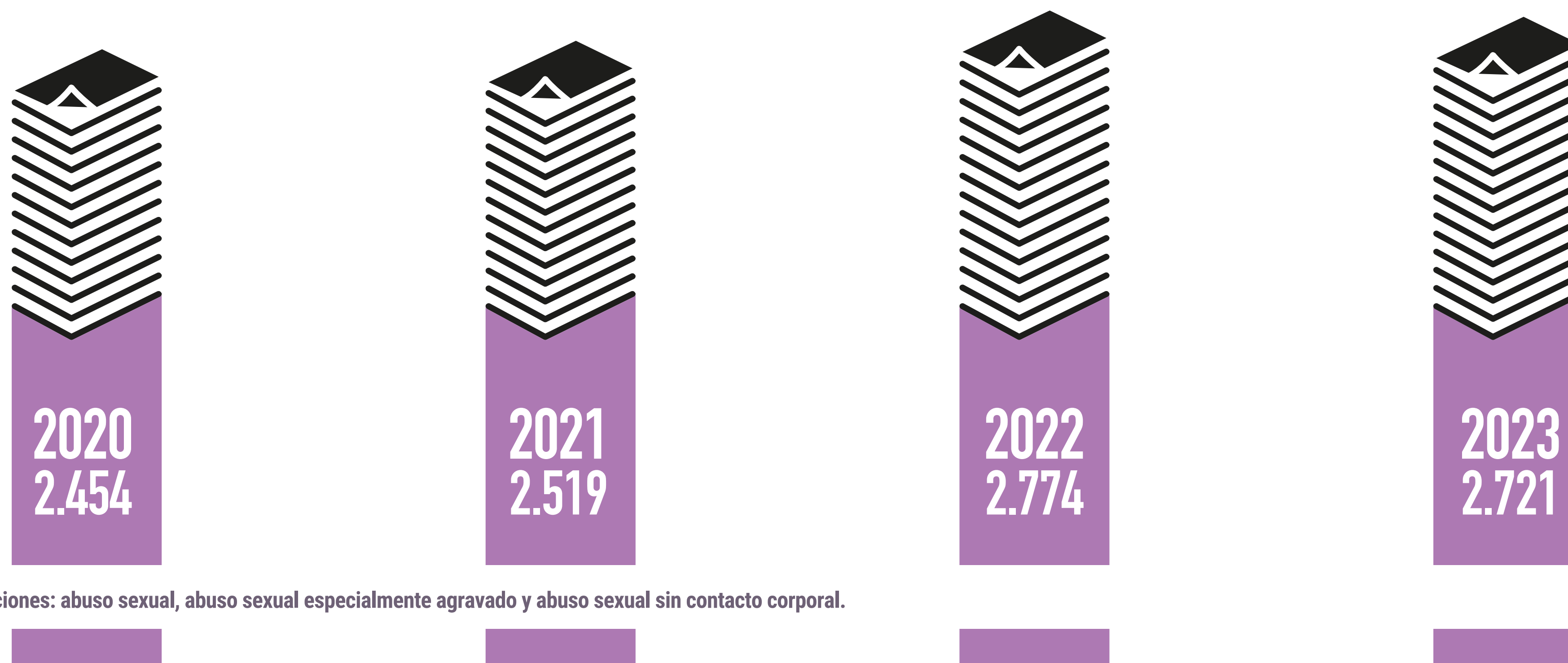
DELITOS SEXUALES

TODO EL PAÍS



DENUNCIAS POR ABUSO SEXUAL (*), ATENTADO VIOLENTO AL PUDOR Y VIOLACIÓN

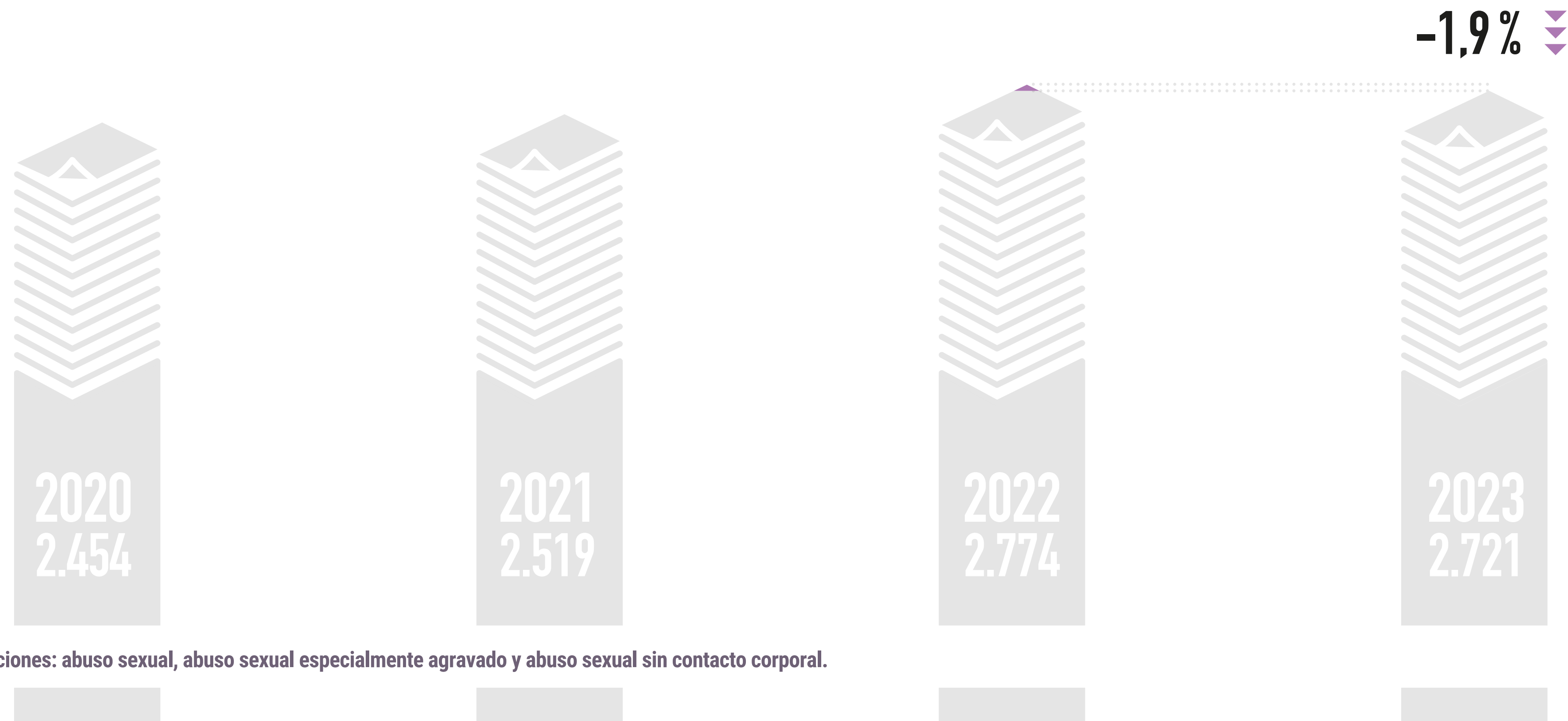
ENERO A OCTUBRE 2023
TODO EL PAÍS



(*) En sus tres tipificaciones: abuso sexual, abuso sexual especialmente agravado y abuso sexual sin contacto corporal.

DENUNCIAS POR ABUSO SEXUAL (*), ATENTADO VIOLENTO AL PUDOR Y VIOLACIÓN

ENERO A OCTUBRE 2023
TODO EL PAÍS



(*) En sus tres tipificaciones: abuso sexual, abuso sexual especialmente agravado y abuso sexual sin contacto corporal.

ABUSO SEXUAL (*), ATENTADO VIOLENTO AL PUDOR Y VIOLACIÓN VÍCTIMAS POR SEXO

ENERO A OCTUBRE 2023
TODO EL PAÍS




82% MUJERES

(*) En sus tres tipificaciones: abuso sexual, abuso sexual especialmente agravado y abuso sexual sin contacto corporal.

ABUSO SEXUAL (*), ATENTADO VIOLENTO AL PUDOR Y VIOLACIÓN VÍCTIMAS POR SEXO

ENERO A OCTUBRE 2023
TODO EL PAÍS



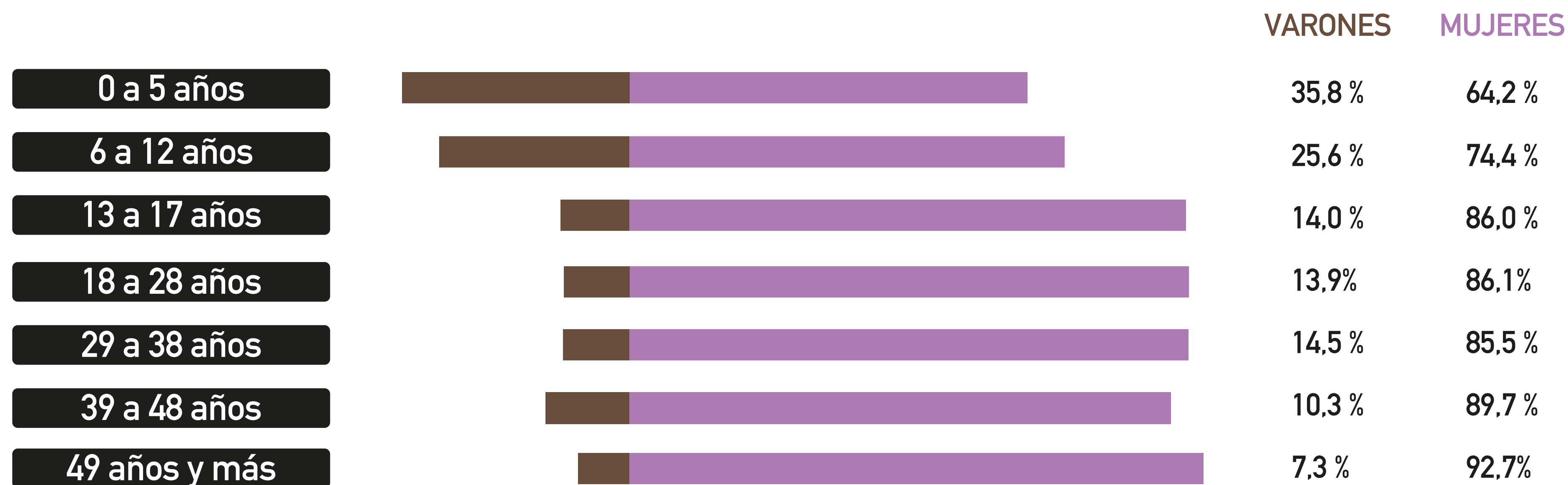
82% MUJERES

18% VARONES

(*) En sus tres tipificaciones: abuso sexual, abuso sexual especialmente agravado y abuso sexual sin contacto corporal.

ABUSO SEXUAL (*), ATENTADO VIOLENTO AL PUDOR Y VIOLACIÓN VÍCTIMAS POR TRAMO ETARIO Y SEXO

ENERO A OCTUBRE 2023
TODO EL PAÍS



(*) En sus tres tipificaciones: abuso sexual, abuso sexual especialmente agravado y abuso sexual sin contacto corporal.

ABUSO SEXUAL (*), ATENTADO VIOLENTO AL PUDOR Y VIOLACIÓN INDAGADOS POR SEXO

ENERO A OCTUBRE 2023
TODO EL PAÍS




89% VARONES

(*) En sus tres tipificaciones: abuso sexual, abuso sexual especialmente agravado y abuso sexual sin contacto corporal.

ABUSO SEXUAL (*), ATENTADO VIOLENTO AL PUDOR Y VIOLACIÓN INDAGADOS POR SEXO

ENERO A OCTUBRE 2023
TODO EL PAÍS



89% VARONES

11% MUJERES

(*) En sus tres tipificaciones: abuso sexual, abuso sexual especialmente agravado y abuso sexual sin contacto corporal.

ABUSO SEXUAL (*), ATENTADO VIOLENTO AL PUDOR Y VIOLACIÓN INDAGADOS POR TRAMO ETARIO Y SEXO

ENERO A OCTUBRE 2023
TODO EL PAÍS



(*) En sus tres tipificaciones: abuso sexual, abuso sexual especialmente agravado y abuso sexual sin contacto corporal.


DENUNCIAS CONTRIBUCIÓN, RETRIBUCIÓN O PROMESA DE RETRIBUCIÓN A LA EXPLOTACIÓN SEXUAL HACIA NNA

ENERO A OCTUBRE 2023
TODO EL PAÍS




DENUNCIAS CONTRIBUCIÓN, RETRIBUCIÓN O PROMESA DE RETRIBUCIÓN A LA EXPLOTACIÓN SEXUAL HACIA NNA

ENERO A OCTUBRE 2023
TODO EL PAÍS




DENUNCIAS CONTRIBUCIÓN, RETRIBUCIÓN O PROMESA DE RETRIBUCIÓN A LA EXPLOTACIÓN SEXUAL HACIA NNA

ENERO A OCTUBRE 2023
TODO EL PAÍS



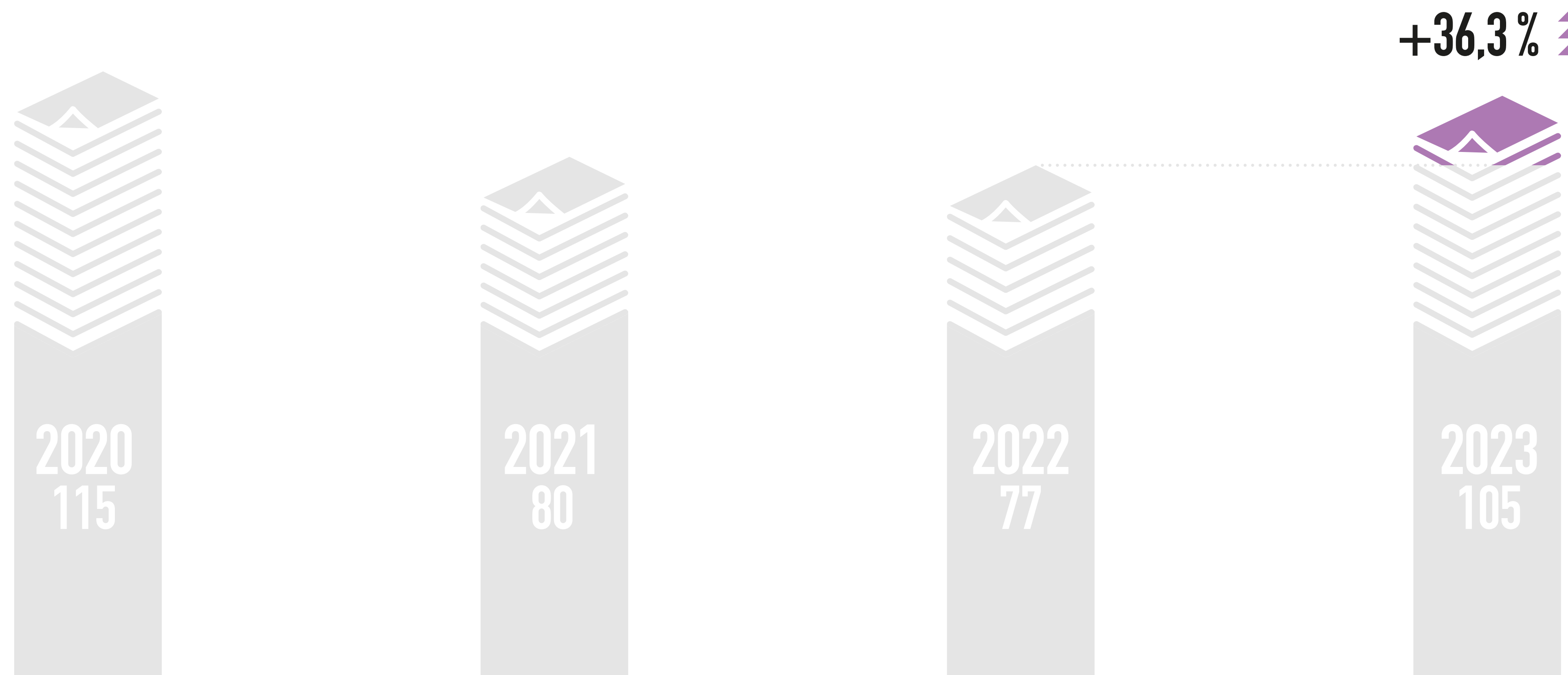
DENUNCIAS CONTRIBUCIÓN, RETRIBUCIÓN O PROMESA DE RETRIBUCIÓN A LA EXPLOTACIÓN SEXUAL HACIA NNA

ENERO A OCTUBRE 2023
TODO EL PAÍS




DENUNCIAS CONTRIBUCIÓN, RETRIBUCIÓN O PROMESA DE RETRIBUCIÓN A LA EXPLOTACIÓN SEXUAL HACIA NNA

ENERO A OCTUBRE 2023
TODO EL PAÍS



CONTRIBUCIÓN, RETRIBUCIÓN O PROMESA DE RETRIBUCIÓN A LA EXPLOTACIÓN SEXUAL HACIA NNA VÍCTIMAS POR SEXO


ENERO A OCTUBRE 2023
TODO EL PAÍS



83% MUJERES

CONTRIBUCIÓN, RETRIBUCIÓN O PROMESA DE RETRIBUCIÓN A LA EXPLOTACIÓN SEXUAL HACIA NNA VÍCTIMAS POR SEXO

ENERO A OCTUBRE 2023
TODO EL PAÍS



83% MUJERES

17% VARONES

CONTRIBUCIÓN, RETRIBUCIÓN O PROMESA DE RETRIBUCIÓN A LA EXPLOTACIÓN SEXUAL HACIA NNA INDAGADOS POR SEXO


ENERO A OCTUBRE 2023
TODO EL PAÍS



63% VARONES

CONTRIBUCIÓN, RETRIBUCIÓN O PROMESA DE RETRIBUCIÓN A LA EXPLOTACIÓN SEXUAL HACIA NNA INDAGADOS POR SEXO

ENERO A OCTUBRE 2023
TODO EL PAÍS



63% VARONES

37% MUJERES

DELITOS SEXUALES Y LAS TECNOLOGÍAS DE LA INFORMACIÓN Y LA COMUNICACIÓN

TODO EL PAÍS




DENUNCIAS DIVULGACION DE IMÁGENES DE CONTENIDO ÍNTIMO

ENERO A OCTUBRE 2023
TODO EL PAÍS



DENUNCIAS DIVULGACION DE IMÁGENES DE CONTENIDO ÍNTIMO

ENERO A OCTUBRE 2023
TODO EL PAÍS



DENUNCIAS DIVULGACION DE IMÁGENES DE CONTENIDO ÍNTIMO

ENERO A OCTUBRE 2023
TODO EL PAÍS



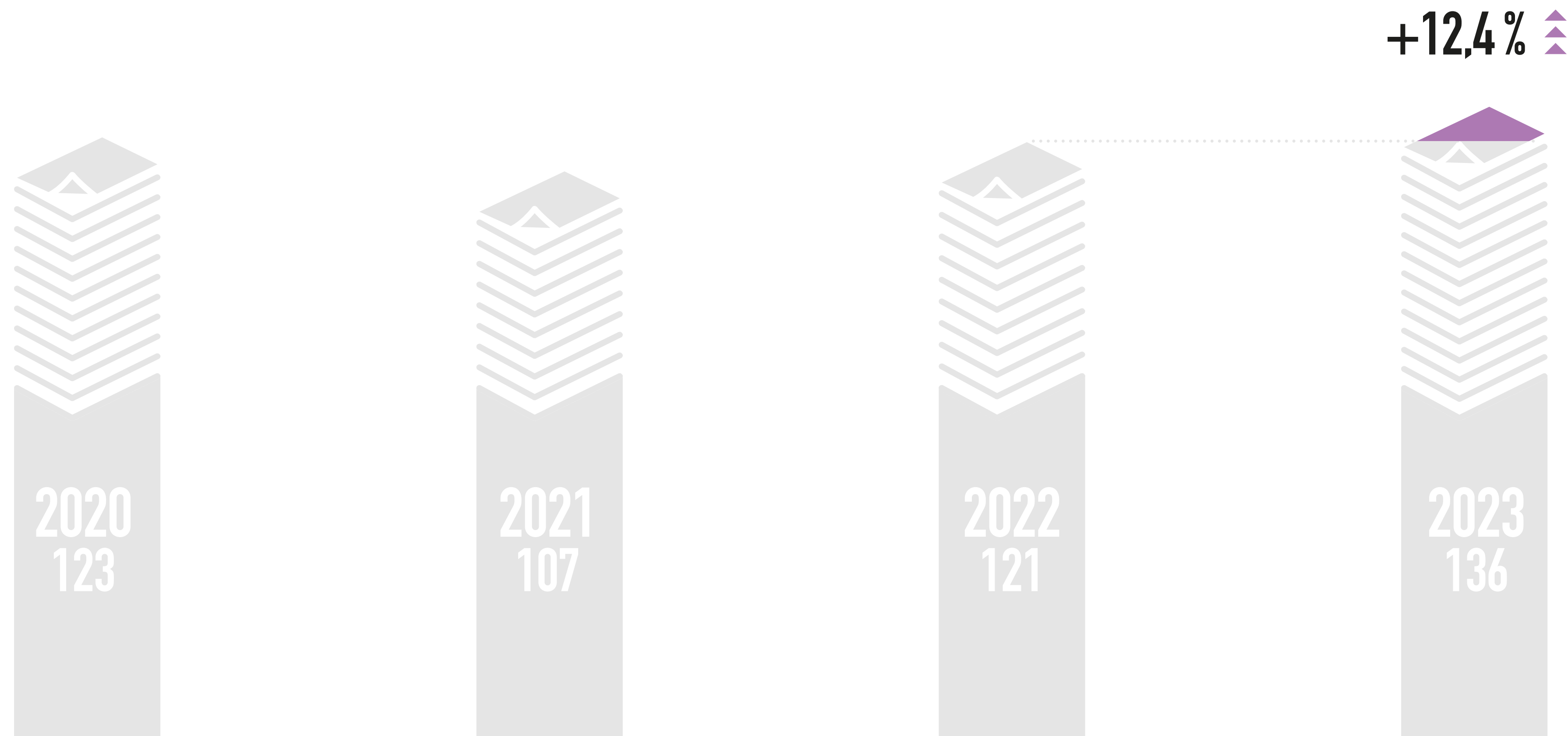
DENUNCIAS DIVULGACION DE IMÁGENES DE CONTENIDO ÍNTIMO

ENERO A OCTUBRE 2023
TODO EL PAÍS



DENUNCIAS DIVULGACION DE IMÁGENES DE CONTENIDO ÍNTIMO

ENERO A OCTUBRE 2023
TODO EL PAÍS



DIVULGACIÓN DE IMÁGENES DE CONTENIDO ÍNTIMO

VÍCTIMAS POR SEXO

ENERO A OCTUBRE 2023
TODO EL PAÍS




80% MUJERES

DIVULGACIÓN DE IMÁGENES DE CONTENIDO ÍNTIMO

VÍCTIMAS POR SEXO

ENERO A OCTUBRE 2023
TODO EL PAÍS



80% MUJERES

20% VARONES

DIVULGACIÓN DE IMÁGENES DE CONTENIDO ÍNTIMO INDAGADOS POR SEXO


ENERO A OCTUBRE 2023
TODO EL PAÍS



67% VARONES

DIVULGACIÓN DE IMÁGENES DE CONTENIDO ÍNTIMO INDAGADOS POR SEXO

ENERO A OCTUBRE 2023
TODO EL PAÍS



67% VARONES

33% MUJERES

DENUNCIAS

CONTACTO INFORMÁTICO POR CUALQUIER MEDIO DE COMUNICACIÓN HACIA UN NNA CON EL PROPOSITO DE COMETER CUALQUIER DELITO CONTRA SU INTEGRIDAD SEXUAL

ENERO A OCTUBRE 2023
TODO EL PAÍS



DENUNCIAS

CONTACTO INFORMÁTICO POR CUALQUIER MEDIO DE COMUNICACIÓN HACIA UN NNA CON EL PROPÓSITO DE COMETER CUALQUIER DELITO CONTRA SU INTEGRIDAD SEXUAL


ENERO A OCTUBRE 2023
TODO EL PAÍS



DENUNCIAS

CONTACTO INFORMÁTICO POR CUALQUIER MEDIO DE COMUNICACIÓN HACIA UN NNA CON EL PROPÓSITO DE COMETER CUALQUIER DELITO CONTRA SU INTEGRIDAD SEXUAL


ENERO A OCTUBRE 2023
TODO EL PAÍS



DENUNCIAS

CONTACTO INFORMÁTICO POR CUALQUIER MEDIO DE COMUNICACIÓN HACIA UN NNA CON EL PROPÓSITO DE COMETER CUALQUIER DELITO CONTRA SU INTEGRIDAD SEXUAL


ENERO A OCTUBRE 2023
TODO EL PAÍS



DENUNCIAS


CONTACTO INFORMÁTICO POR CUALQUIER MEDIO DE COMUNICACIÓN HACIA UN NNA CON EL PROPOSITO DE COMETER CUALQUIER DELITO CONTRA SU INTEGRIDAD SEXUAL

ENERO A OCTUBRE 2023
TODO EL PAÍS



CONTACTO INFORMÁTICO POR CUALQUIER MEDIO DE COMUNICACIÓN HACIA UN NNA CON EL PROPÓSITO DE COMETER CUALQUIER DELITO CONTRA SU INTEGRIDAD SEXUAL VÍCTIMAS POR SEXO


ENERO A OCTUBRE 2023
TODO EL PAÍS



75% MUJERES

CONTACTO INFORMÁTICO POR CUALQUIER MEDIO DE COMUNICACIÓN HACIA UN NNA CON EL PROPÓSITO DE COMETER CUALQUIER DELITO CONTRA SU INTEGRIDAD SEXUAL VÍCTIMAS POR SEXO

ENERO A OCTUBRE 2023
TODO EL PAÍS



75% MUJERES

25% VARONES

HOMICIDIOS A MUJERES

TODO EL PAÍS




HOMICIDIOS A MUJERES

ENERO A OCTUBRE
TODO EL PAÍS



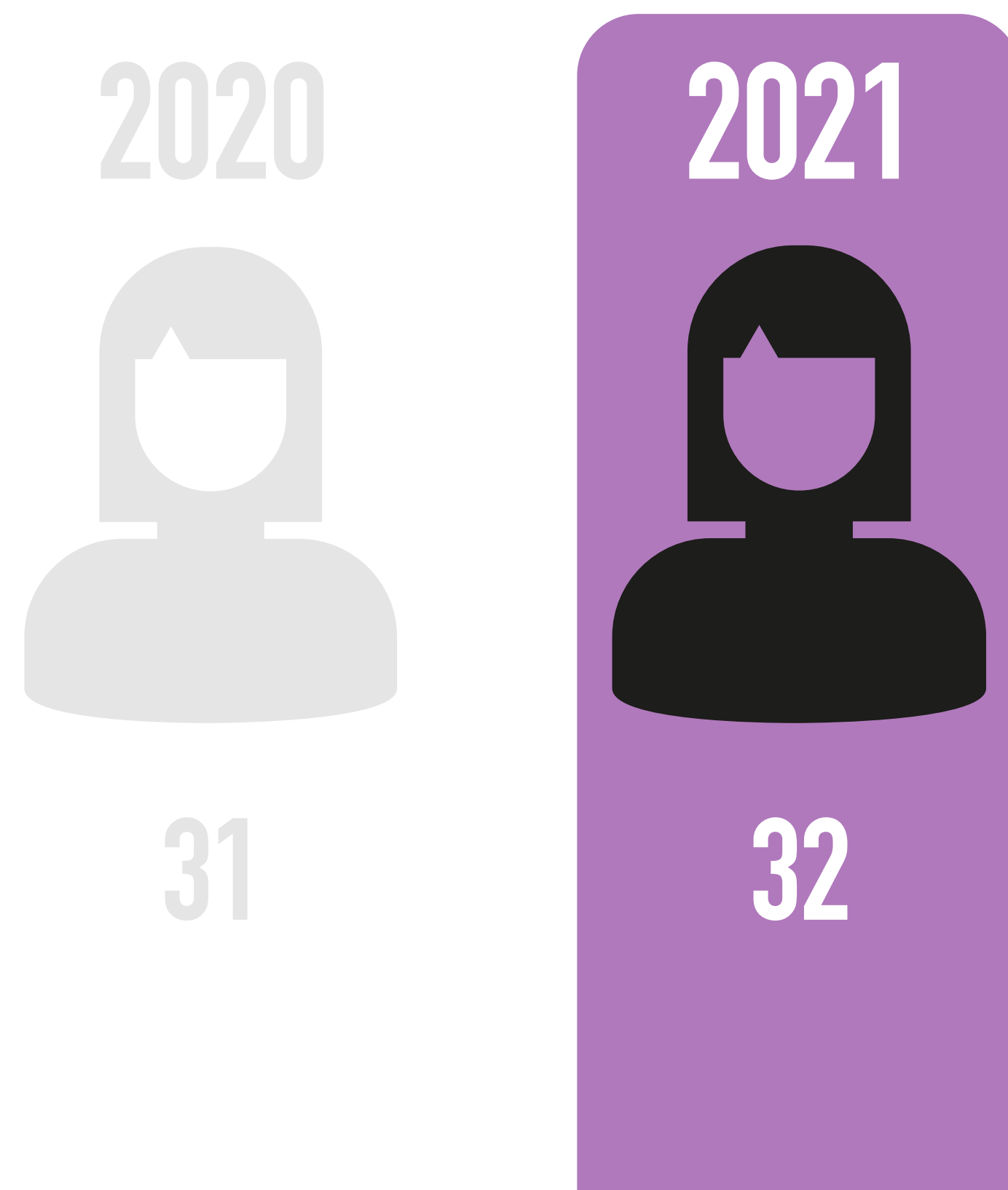
2020



31

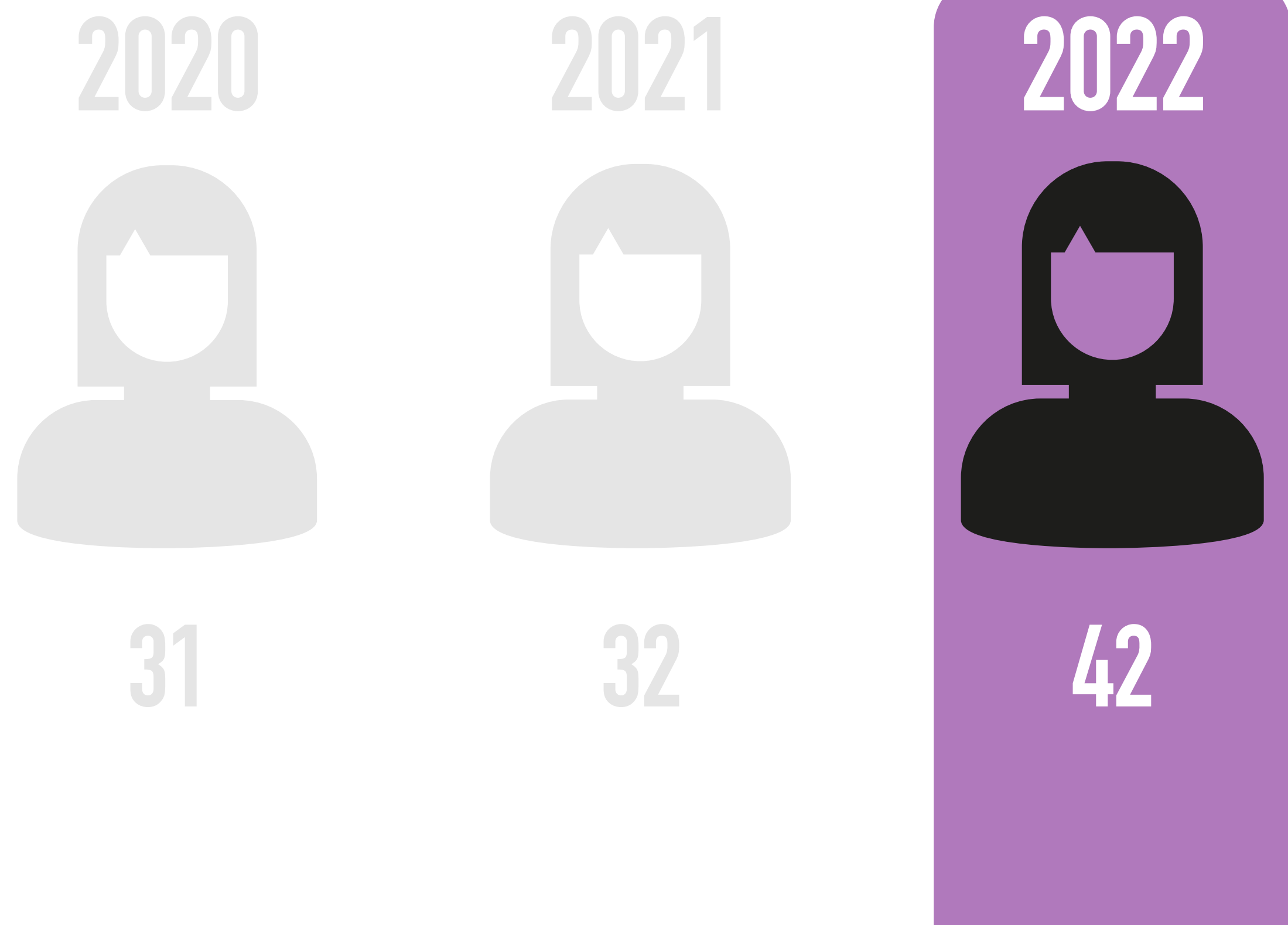
HOMICIDIOS A MUJERES

ENERO A OCTUBRE
TODO EL PAÍS




HOMICIDIOS A MUJERES

ENERO A OCTUBRE
TODO EL PAÍS



HOMICIDIOS A MUJERES

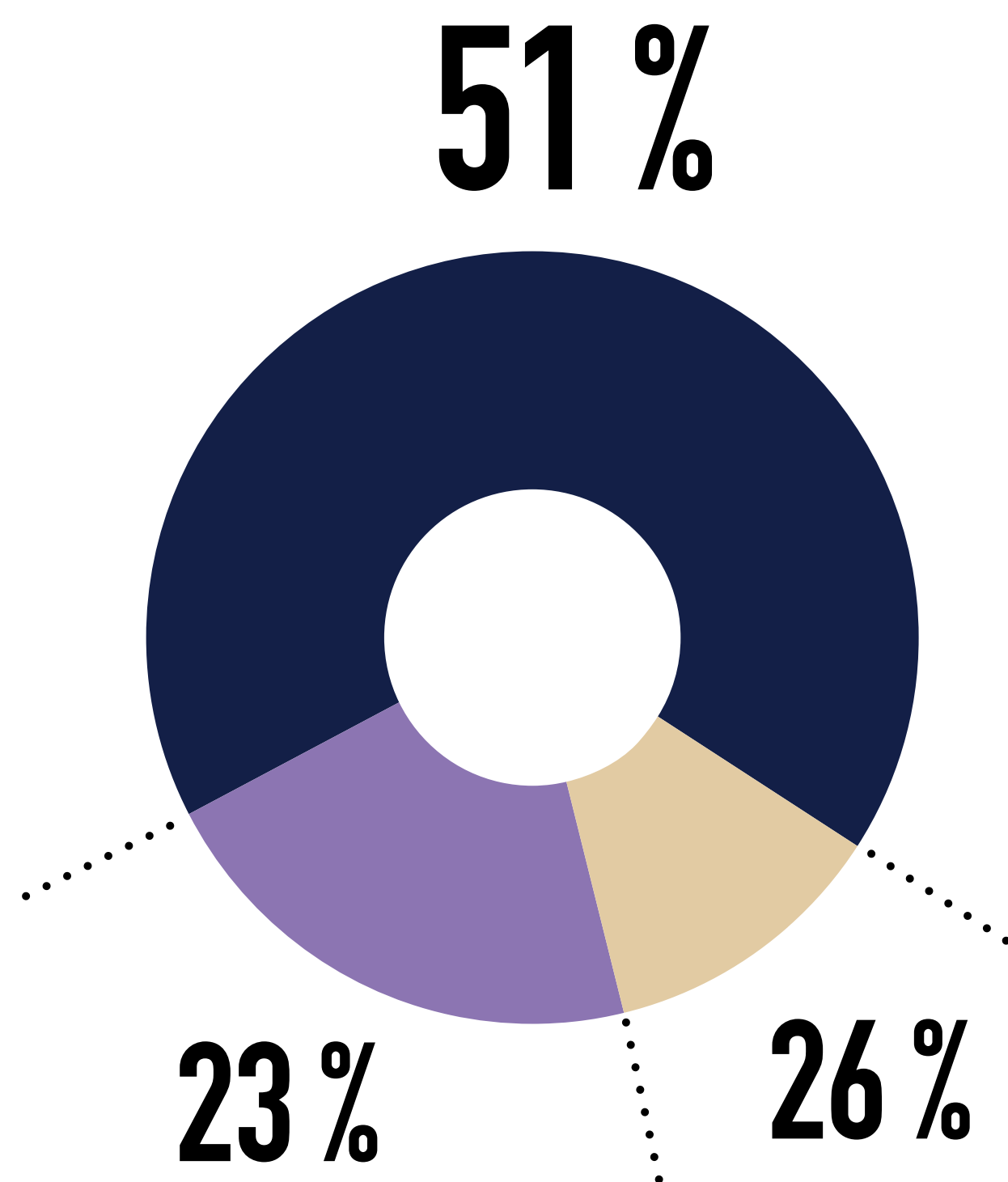
ENERO A OCTUBRE
TODO EL PAÍS






HOMICIDIOS A MUJERES

CIRCUNSTANCIAS PRECIPITANTES

ENERO A OCTUBRE 2023
TODO EL PAÍS



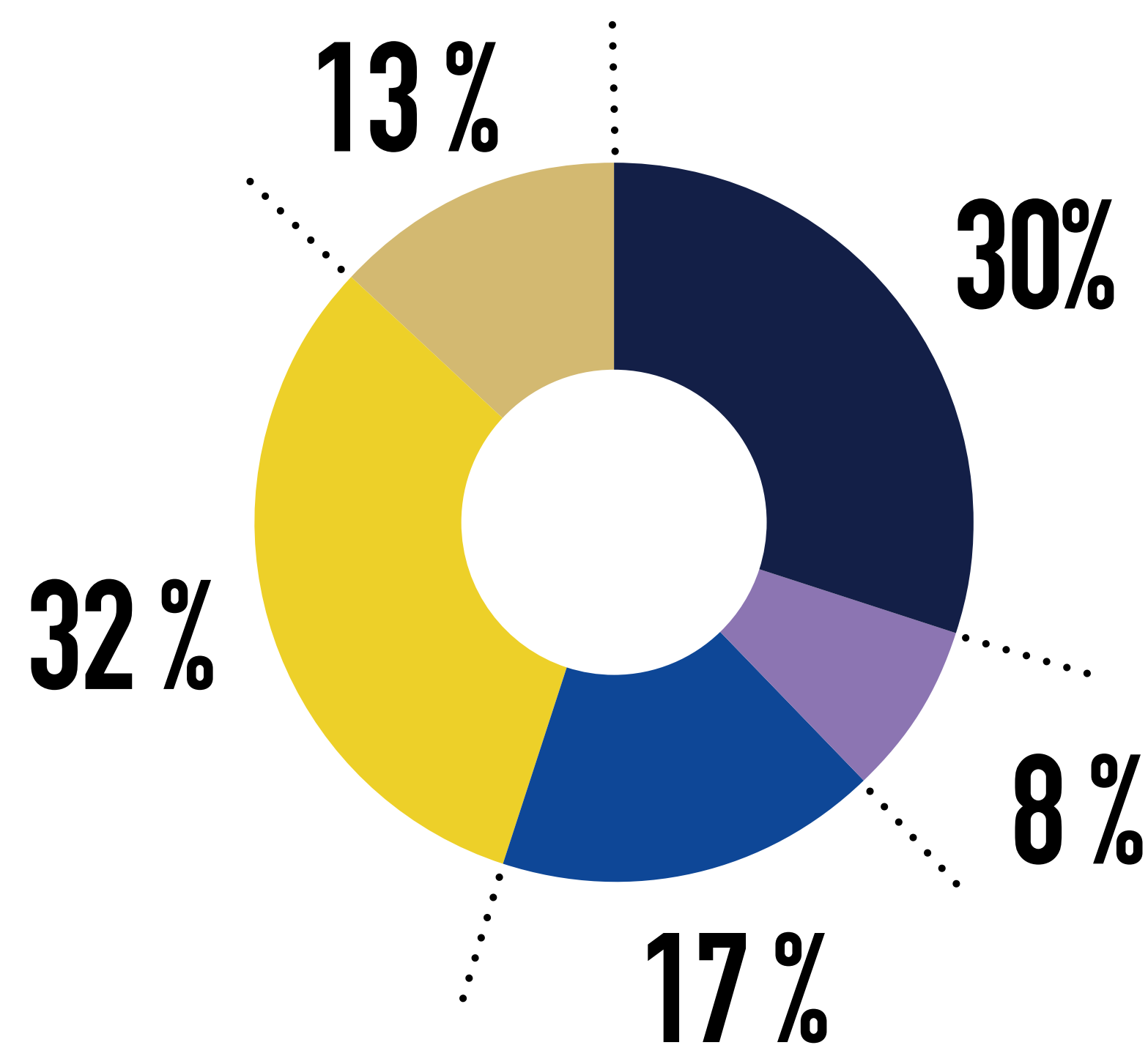
Mujeres víctimas de homicidios según circunstancias precipitantes. Del 1° de enero al 31 de octubre de 2023.

-  Violencia doméstica y de género
-  Otros
-  En investigación






HOMICIDIOS A MUJERES

TIPO DE VÍNCULO CON EL AGRESOR

ENERO A OCTUBRE 2023
TODO EL PAÍS



Mujeres víctimas de homicidios según tipo de vínculo con el agresor. Del 1° de enero al 31 de octubre de 2023.

-  Pareja / Expareja
-  Familiar
-  Vínculo desconocido
-  Amiga / Conocida
-  Sin relación

HOMICIDIOS DOMÉSTICOS A MUJERES

TODO EL PAÍS



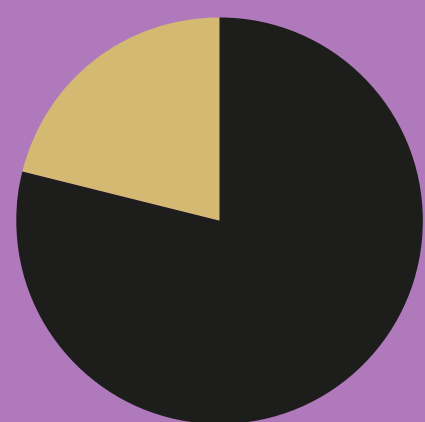

HOMICIDIOS DOMÉSTICOS A MUJERES

ENERO A OCTUBRE
TODO EL PAÍS



2020

14 CASOS



79% PAREJA / EX-PAREJA

21% FAMILIAR


HOMICIDIOS DOMÉSTICOS A MUJERES

ENERO A OCTUBRE
TODO EL PAÍS



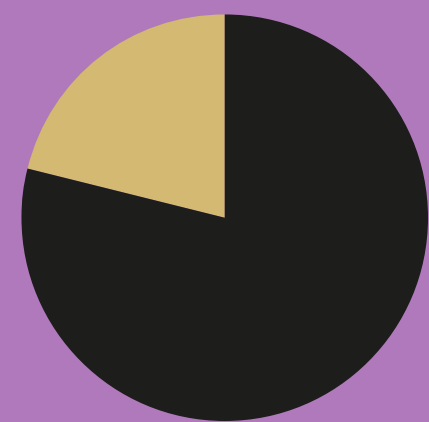

2020

14 CASOS



2021

25 CASOS



80% PAREJA / EX-PAREJA

20% FAMILIAR


HOMICIDIOS DOMÉSTICOS A MUJERES

ENERO A OCTUBRE
TODO EL PAÍS




2020

14 CASOS



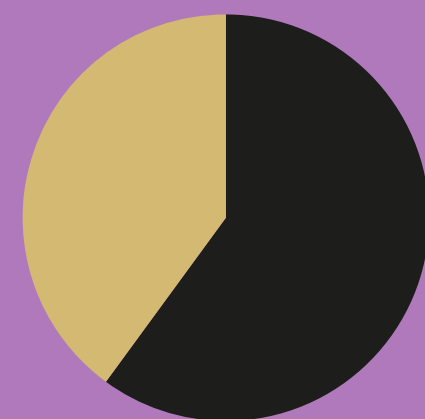

2021

25 CASOS



2022

25 CASOS



60% PAREJA / EX-PAREJA

40% FAMILIAR


HOMICIDIOS DOMÉSTICOS A MUJERES

ENERO A OCTUBRE
TODO EL PAÍS




2020

14 CASOS




2021

25 CASOS



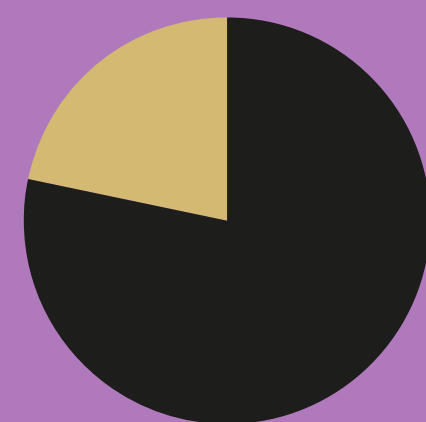

2022

25 CASOS



2023

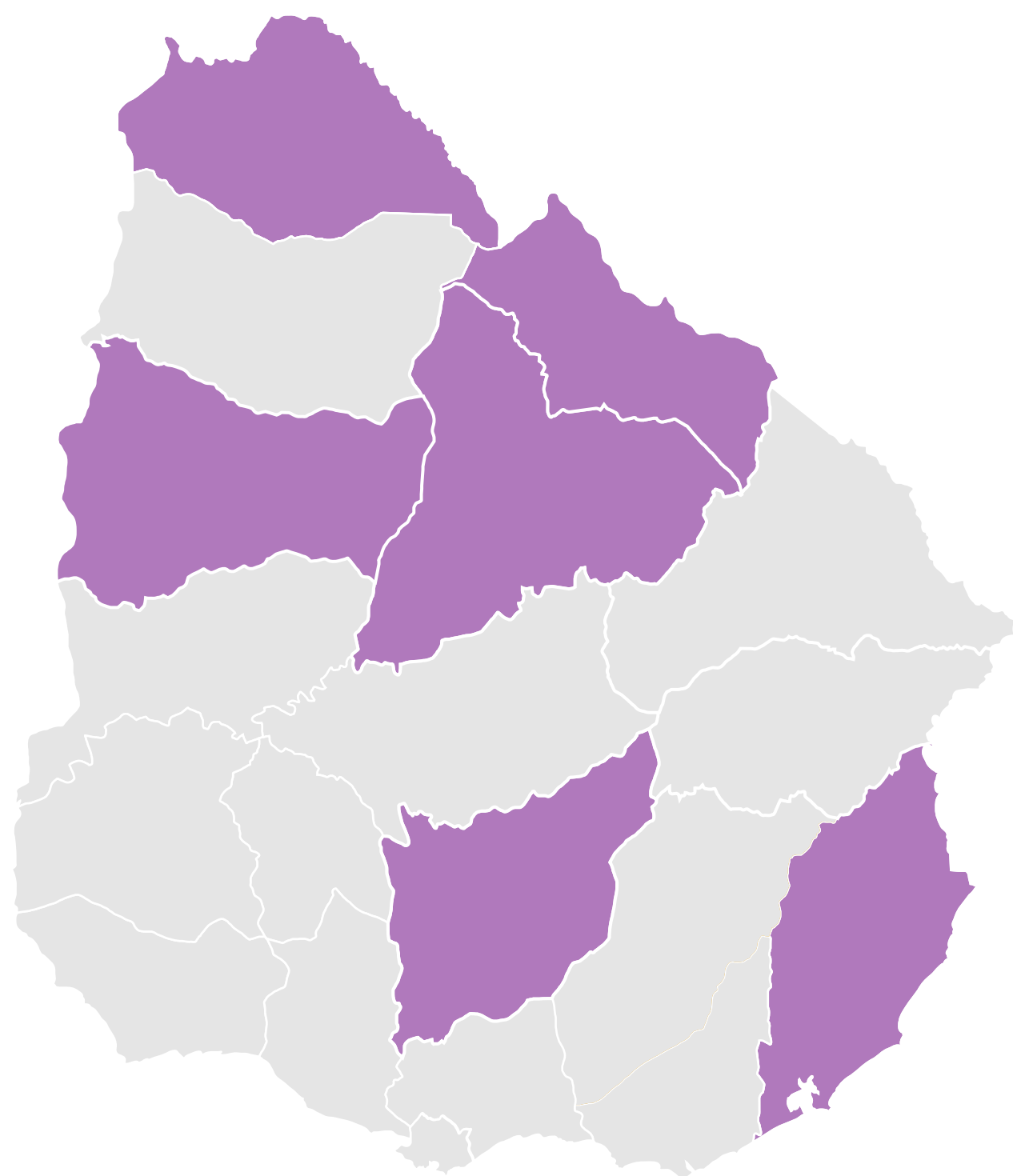
18 CASOS



78% PAREJA / EX-PAREJA
22% FAMILIAR

HOMICIDIOS DOMÉSTICOS A MUJERES

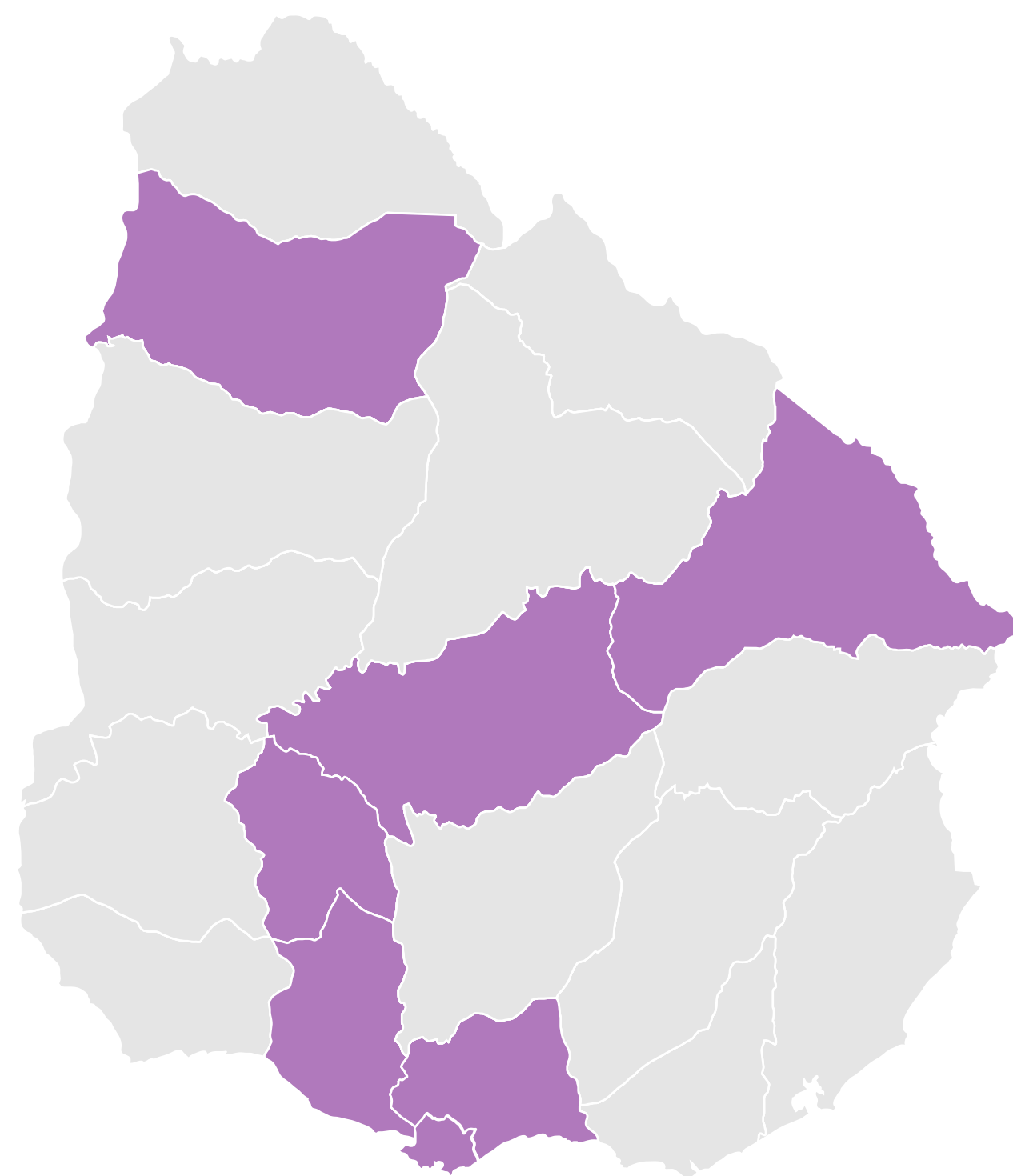
TASA PROMEDIO 2019 - 2022
TODO EL PAÍS



Artigas	6,02
Florida	3,55
Rivera	2,70
Rocha	2,68
Paysandú	2,46
Tacuarembó	2,12

HOMICIDIOS DOMÉSTICOS A MUJERES

TASA PROMEDIO 2019 - 2022
TODO EL PAÍS

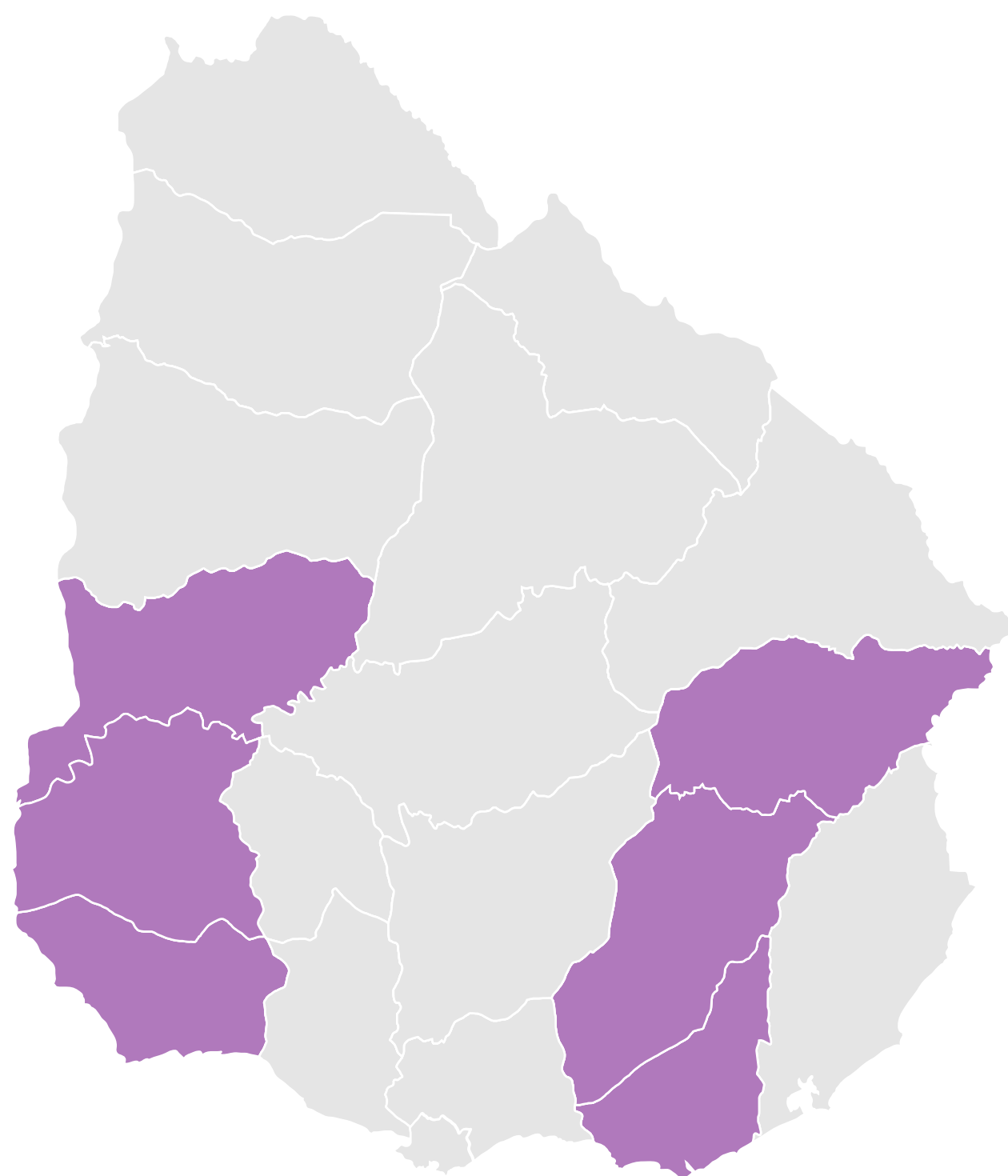


Artigas	6,02
Florida	3,55
Rivera	2,70
Rocha	2,68
Paysandú	2,46
Tacuarembó	2,12

Flores	1,88
Salto	1,84
San José	1,69
Durazno	1,68
Canelones	1,28
Montevideo	1,23
Cerro Largo	1,09

HOMICIDIOS DOMÉSTICOS A MUJERES

TASA PROMEDIO 2019 - 2022
TODO EL PAÍS



Artigas	6,02
Florida	3,55
Rivera	2,70
Rocha	2,68
Paysandú	2,46
Tacuarembó	2,12

Flores	1,88
Salto	1,84
San José	1,69
Durazno	1,68
Canelones	1,28
Montevideo	1,23
Cerro Largo	1,09

Río Negro	0,86
Lavalleja	0,84
Maldonado	0,76
Soriano	0,59
Colonia	0,00
Treinta y Tres	0,00

HOMICIDIOS A MUJERES POR VIOLENCIA BASADA EN GÉNERO

TODO EL PAÍS



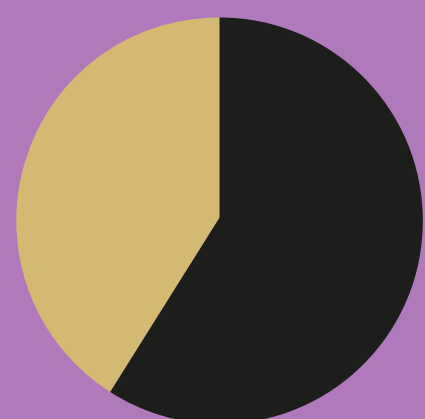

HOMICIDIOS A MUJERES POR VIOLENCIA BASADA EN GÉNERO

ENERO A OCTUBRE
TODO EL PAÍS



2020

17 CASOS



59% ÍNTIMO
41% OTROS


HOMICIDIOS A MUJERES POR VIOLENCIA BASADA EN GÉNERO

ENERO A OCTUBRE
TODO EL PAÍS



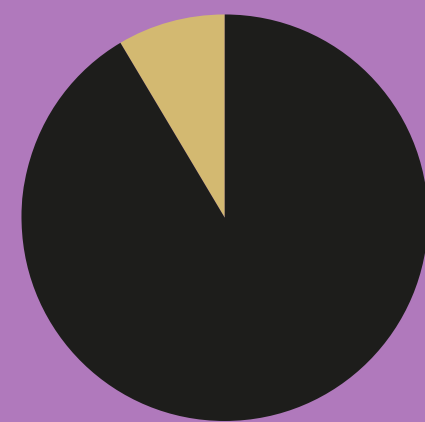

2020

17 CASOS



2021

22 CASOS



91% ÍNTIMO
9% OTROS


HOMICIDIOS A MUJERES POR VIOLENCIA BASADA EN GÉNERO

ENERO A OCTUBRE
TODO EL PAÍS




2020

17 CASOS



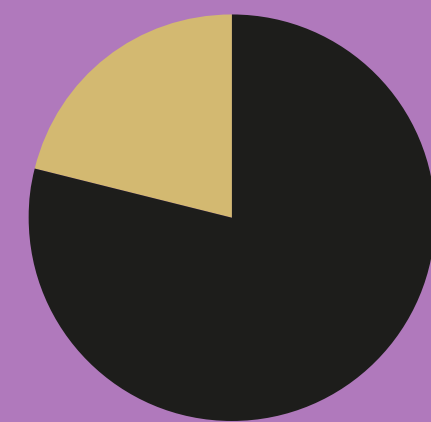

2021

22 CASOS



2022

24 CASOS



67% ÍNTIMO
33% OTROS


HOMICIDIOS A MUJERES POR VIOLENCIA BASADA EN GÉNERO

ENERO A OCTUBRE
TODO EL PAÍS




2020

17 CASOS




2021

22 CASOS



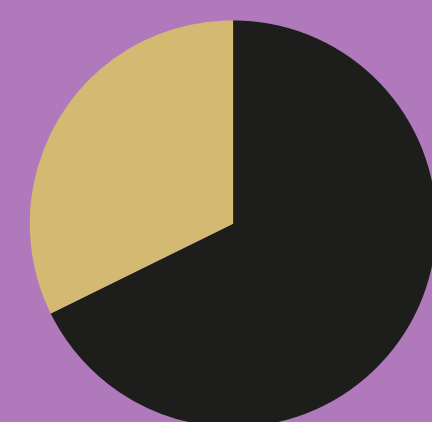

2022

24 CASOS



2023

19 CASOS



69% ÍNTIMO
31% OTROS

HOMICIDIOS A MUJERES POR VIOLENCIA BASADA EN GÉNERO POR TIPO DE AGRESIÓN

ENERO A OCTUBRE 2023
TODO EL PAÍS



100%

HOMICIDIOS A MUJERES POR VIOLENCIA BASADA EN GÉNERO POR TIPO DE AGRESIÓN

ENERO A OCTUBRE 2023
TODO EL PAÍS



100%

32% FUERZA FÍSICA

HOMICIDIOS A MUJERES POR VIOLENCIA BASADA EN GÉNERO POR TIPO DE AGRESIÓN

ENERO A OCTUBRE 2023
TODO EL PAÍS



100%

26% ARMA DE FUEGO

32% FUERZA FÍSICA

HOMICIDIOS A MUJERES POR VIOLENCIA BASADA EN GÉNERO POR TIPO DE AGRESIÓN

ENERO A OCTUBRE 2023
TODO EL PAÍS



100%

21% CORTOPUNZANTE

26% ARMA DE FUEGO

32% FUERZA FÍSICA

HOMICIDIOS A MUJERES POR VIOLENCIA BASADA EN GÉNERO POR TIPO DE AGRESIÓN

ENERO A OCTUBRE 2023
TODO EL PAÍS



100%

11% OTRAS

21% CORTOPUNZANTE

26% ARMA DE FUEGO

32% FUERZA FÍSICA

HOMICIDIOS A MUJERES POR VIOLENCIA BASADA EN GÉNERO POR TIPO DE AGRESIÓN

ENERO A OCTUBRE 2023
TODO EL PAÍS



100%

11% SIN DATO

11% OTRAS

21% CORTOPUNZANTE

26% ARMA DE FUEGO

32% FUERZA FÍSICA

HOMICIDIOS A MUJERES POR VIOLENCIA BASADA EN GÉNERO

LUGAR DEL HECHO

ENERO A OCTUBRE 2023

TODO EL PAÍS



100%

68% RESIDENCIA

HOMICIDIOS A MUJERES POR VIOLENCIA BASADA EN GÉNERO

LUGAR DEL HECHO

ENERO A OCTUBRE 2023
TODO EL PAÍS



100%

32% VÍA PÚBLICA

68% RESIDENCIA

HOMICIDIOS A MUJERES POR VIOLENCIA BASADA EN GÉNERO

TIPO DE CONVIVENCIA

ENERO A OCTUBRE 2023

TODO EL PAÍS



100%

HOMICIDIOS A MUJERES POR VIOLENCIA BASADA EN GÉNERO

TIPO DE CONVIVENCIA

ENERO A OCTUBRE 2023

TODO EL PAÍS



100%

**42% CONVIVÍAN AL MOMENTO
DEL HECHO**

HOMICIDIOS A MUJERES POR VIOLENCIA BASADA EN GÉNERO

TIPO DE CONVIVENCIA

ENERO A OCTUBRE 2023

TODO EL PAÍS



100%

37% SIN CONVIVENCIA

42% CONVIVÍAN AL MOMENTO
DEL HECHO

HOMICIDIOS A MUJERES POR VIOLENCIA BASADA EN GÉNERO

TIPO DE CONVIVENCIA

ENERO A OCTUBRE 2023
TODO EL PAÍS



100%

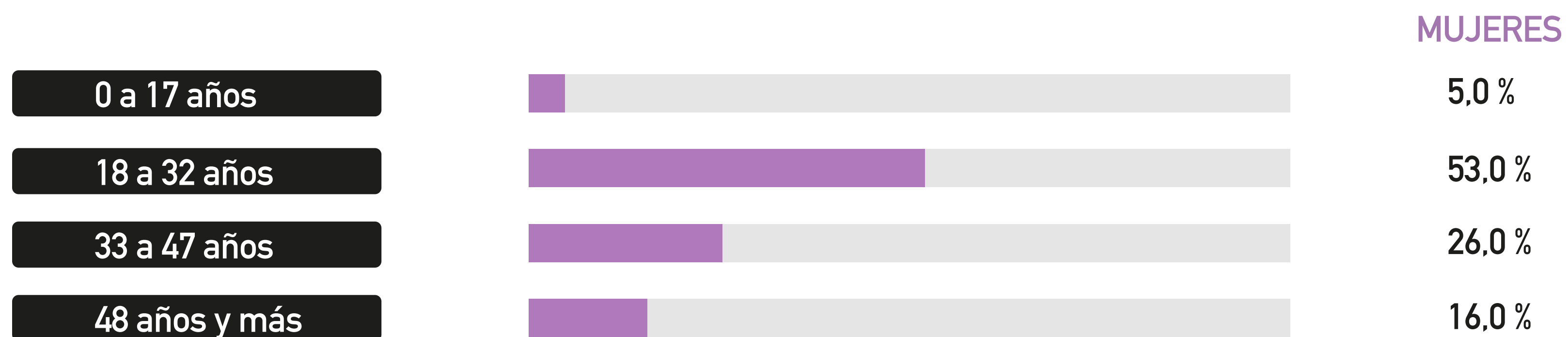
**21% CONVIVIERON CON
ANTERIORIDAD**

37% SIN CONVIVENCIA

42% CONVIVÍAN AL MOMENTO
DEL HECHO


HOMICIDIOS A MUJERES POR VIOLENCIA BASADA EN GÉNERO POR TRAMOS ETARIOS DE LAS VÍCTIMAS

ENERO A OCTUBRE 2023
TODO EL PAÍS



HOMICIDIOS A MUJERES POR VIOLENCIA BASADA EN GÉNERO CON NIÑOS, NIÑAS Y/O ADOLESCENTES A CARGO

ENERO A OCTUBRE 2023
TODO EL PAÍS



53%

HOMICIDIOS A MUJERES POR VIOLENCIA BASADA EN GÉNERO DENUNCIAS POR VIOLENCIA DOMÉSTICA Y ASOCIADOS

ENERO A OCTUBRE 2023
TODO EL PAÍS



100%

HOMICIDIOS A MUJERES POR VIOLENCIA BASADA EN GÉNERO DENUNCIAS POR VIOLENCIA DOMÉSTICA Y ASOCIADOS

ENERO A OCTUBRE 2023
TODO EL PAÍS



100%

63% SIN DENUNCIAS PREVIAS

HOMICIDIOS A MUJERES POR VIOLENCIA BASADA EN GÉNERO DENUNCIAS POR VIOLENCIA DOMÉSTICA Y ASOCIADOS

ENERO A OCTUBRE 2023
TODO EL PAÍS




100%

37% CON DENUNCIAS PREVIAS

63% SIN DENUNCIAS PREVIAS

HOMICIDIOS A MUJERES POR VIOLENCIA BASADA EN GÉNERO POR TRAMOS ETARIOS DE LOS AUTORES

ENERO A OCTUBRE 2023
TODO EL PAÍS



HOMICIDIOS A MUJERES POR VIOLENCIA BASADA EN GÉNERO SITUACIÓN DEL AUTOR LUEGO DEL HECHO

ENERO A OCTUBRE 2023
TODO EL PAÍS



100%

HOMICIDIOS A MUJERES POR VIOLENCIA BASADA EN GÉNERO SITUACIÓN DEL AUTOR LUEGO DEL HECHO

ENERO A OCTUBRE 2023
TODO EL PAÍS



100%

86% FORMALIZADOS

HOMICIDIOS A MUJERES POR VIOLENCIA BASADA EN GÉNERO

SITUACIÓN DEL AUTOR LUEGO DEL HECHO

ENERO A OCTUBRE 2023
TODO EL PAÍS



100%

14% COMETIERON SUICIDIO

86% FORMALIZADOS

HOMICIDIOS A MUJERES POR VIOLENCIA BASADA EN GÉNERO ANTECEDENTES PENALES DEL AUTOR

ENERO A OCTUBRE 2023
TODO EL PAÍS



100%

HOMICIDIOS A MUJERES POR VIOLENCIA BASADA EN GÉNERO ANTECEDENTES PENALES DEL AUTOR

ENERO A OCTUBRE 2023
TODO EL PAÍS



100%

52% CON ANTECEDENTES

HOMICIDIOS A MUJERES POR VIOLENCIA BASADA EN GÉNERO ANTECEDENTES PENALES DEL AUTOR

ENERO A OCTUBRE 2023
TODO EL PAÍS




100%

48% SIN ANTECEDENTES

52% CON ANTECEDENTES

CANTIDAD DE DÍAS QUE SE MATÓ O SE INTENTÓ MATAR A UNA MUJER POR SU CONDICIÓN DE TAL

ENERO A OCTUBRE 2023
TODO EL PAÍS




13 INTENTOS

19 HOMICIDIOS POR VBG

CANTIDAD DE DÍAS QUE SE MATÓ O SE INTENTÓ MATAR A UNA MUJER POR SU CONDICIÓN DE TAL


ENERO A OCTUBRE 2023
TODO EL PAÍS



10
MESES

CANTIDAD DE DÍAS QUE SE MATÓ O SE INTENTÓ MATAR A UNA MUJER POR SU CONDICIÓN DE TAL

ENERO A OCTUBRE 2023
TODO EL PAÍS



C / 10 DÍAS

**SE MATÓ O SE INTENTÓ
MATAR A UNA MUJER
POR SU CONDICIÓN DE TAL**



Ministerio
del Interior

Dirección Nacional de
Políticas de Género

DÍA INTERNACIONAL DE LA ELIMINACIÓN DE LA VIOLENCIA CONTRA LA MUJER

21 DE NOVIEMBRE DE 2023