



Ministerio
del Interior

DÍA INTERNACIONAL DE LA LUCHA CONTRA TODAS LAS FORMAS DE VIOLENCIA HACIA LA MUJER

25 DE NOVIEMBRE DE 2020


DENUNCIAS POR VIOLENCIA DOMÉSTICA Y ASOCIADOS



TODO EL PAÍS

DENUNCIAS POR VIOLENCIA DOMÉSTICA Y ASOCIADOS (*)

ENERO A OCTUBRE
TODO EL PAÍS



2017
32.454

(*) Los delitos asociados son aquellas situaciones que se enmarcan en un contexto de violencia doméstica bajo otras figuras delictivas, como por ejemplo, Amenazas, Lesiones, entre otros.

DENUNCIAS POR VIOLENCIA DOMÉSTICA Y ASOCIADOS (*)

ENERO A OCTUBRE
TODO EL PAÍS



2017
32.454



2018
32.775

(*) Los delitos asociados son aquellas situaciones que se enmarcan en un contexto de violencia doméstica bajo otras figuras delictivas, como por ejemplo, Amenazas, Lesiones, entre otros.

DENUNCIAS POR VIOLENCIA DOMÉSTICA Y ASOCIADOS (*)

ENERO A OCTUBRE
TODO EL PAÍS



2017
32.454



2018
32.775



2019
32.824

(*) Los delitos asociados son aquellas situaciones que se enmarcan en un contexto de violencia doméstica bajo otras figuras delictivas, como por ejemplo, Amenazas, Lesiones, entre otros.

DENUNCIAS POR VIOLENCIA DOMÉSTICA Y ASOCIADOS (*)

ENERO A OCTUBRE
TODO EL PAÍS



2017
32.454



2018
32.775



2019
32.824



2020
33.004

(*) Los delitos asociados son aquellas situaciones que se enmarcan en un contexto de violencia doméstica bajo otras figuras delictivas, como por ejemplo, Amenazas, Lesiones, entre otros.

**DENUNCIAS POR VIOLENCIA
DOMÉSTICA Y ASOCIADOS**
MUESTRA ALEATORIA



TODO EL PAÍS

DENUNCIAS POR VIOLENCIA DOMÉSTICA Y ASOCIADOS

POR TIPO DE CONFLICTO

ENERO A OCTUBRE 2020

TODO EL PAÍS



100%

DENUNCIAS POR VIOLENCIA DOMÉSTICA Y ASOCIADOS

POR TIPO DE CONFLICTO

ENERO A OCTUBRE 2020
TODO EL PAÍS



100%

38.6% FAMILIARES
SANGUÍNEOS Y POLÍTICOS

DENUNCIAS POR VIOLENCIA DOMÉSTICA Y ASOCIADOS

POR TIPO DE CONFLICTO

ENERO A OCTUBRE 2020
TODO EL PAÍS



100%

38.6% FAMILIARES
SANGUÍNEOS Y POLÍTICOS

61.1% (EX) PAREJAS
O VÍNCULO AFECTIVO-SEXUAL

DENUNCIAS POR VIOLENCIA DOMÉSTICA Y ASOCIADOS

POR TIPO DE CONFLICTO

ENERO A OCTUBRE 2020
TODO EL PAÍS



100%

38.6% FAMILIARES
SANGUÍNEOS Y POLÍTICOS

61.1% (EX) PAREJAS
O VÍNCULO AFECTIVO-SEXUAL

0.3% OTRO (PERSONAS QUE
CONVIVÍAN PERO NO ERAN (EX) PAREJA
NI FAMILIARES)

DENUNCIAS POR VIOLENCIA DOMÉSTICA Y ASOCIADOS

POR TIPO DE VIOLENCIA

ENERO A OCTUBRE 2020
TODO EL PAÍS



100%

DE LOS CASOS

DENUNCIAS POR VIOLENCIA DOMÉSTICA Y ASOCIADOS

POR TIPO DE VIOLENCIA

ENERO A OCTUBRE 2020
TODO EL PAÍS



100%

49,7% VIOLENCIA PSICOLÓGICA
DE LOS CASOS

DENUNCIAS POR VIOLENCIA DOMÉSTICA Y ASOCIADOS

POR TIPO DE VIOLENCIA

ENERO A OCTUBRE 2020
TODO EL PAÍS



100%

41,8% VIOLENCIA FÍSICA

49,7% VIOLENCIA PSICOLÓGICA

DE LOS CASOS

DENUNCIAS POR VIOLENCIA DOMÉSTICA Y ASOCIADOS

POR TIPO DE VIOLENCIA

ENERO A OCTUBRE 2020
TODO EL PAÍS



100%

41,8% VIOLENCIA FÍSICA
64,6% LESIONES
49,7% VIOLENCIA PSICOLÓGICA
DE LOS CASOS

DENUNCIAS POR VIOLENCIA DOMÉSTICA Y ASOCIADOS

POR TIPO DE VIOLENCIA

ENERO A OCTUBRE 2020
TODO EL PAÍS



100%

5,6% VIOLENCIA SEXUAL

41,8% VIOLENCIA FÍSICA
64,6% LESIONES

49,7% VIOLENCIA PSICOLÓGICA

DE LOS CASOS

DENUNCIAS POR VIOLENCIA DOMÉSTICA Y ASOCIADOS

POR TIPO DE VIOLENCIA

ENERO A OCTUBRE 2020
TODO EL PAÍS



100%

2,6% VIOLENCIA PATRIMONIAL / ECONÓMICA
5,6% VIOLENCIA SEXUAL
41,8% VIOLENCIA FÍSICA
64,6% LESIONES
49,7% VIOLENCIA PSICOLÓGICA
DE LOS CASOS

DENUNCIAS POR VIOLENCIA DOMÉSTICA Y ASOCIADOS

POR TIPO DE VIOLENCIA

ENERO A OCTUBRE 2020
TODO EL PAÍS



100%

0,3% IDENTIDAD DE GÉNERO /
ORIENTACIÓN SEXUAL

2,6% VIOLENCIA
PATRIMONIAL / ECONÓMICA

5,6% VIOLENCIA SEXUAL

41,8% VIOLENCIA FÍSICA

64,6% LESIONES

49,7% VIOLENCIA PSICOLÓGICA

DE LOS CASOS


DENUNCIAS POR VIOLENCIA DOMÉSTICA Y DELITOS ASOCIADOS

VÍCTIMAS E INDAGADOS POR SEXO

ENERO A OCTUBRE 2020
TODO EL PAÍS



VÍCTIMAS



71,2% MUJERES
28,8% VARONES


DENUNCIAS POR VIOLENCIA DOMÉSTICA Y DELITOS ASOCIADOS

VÍCTIMAS E INDAGADOS POR SEXO

ENERO A OCTUBRE 2020
TODO EL PAÍS



INDAGADOS



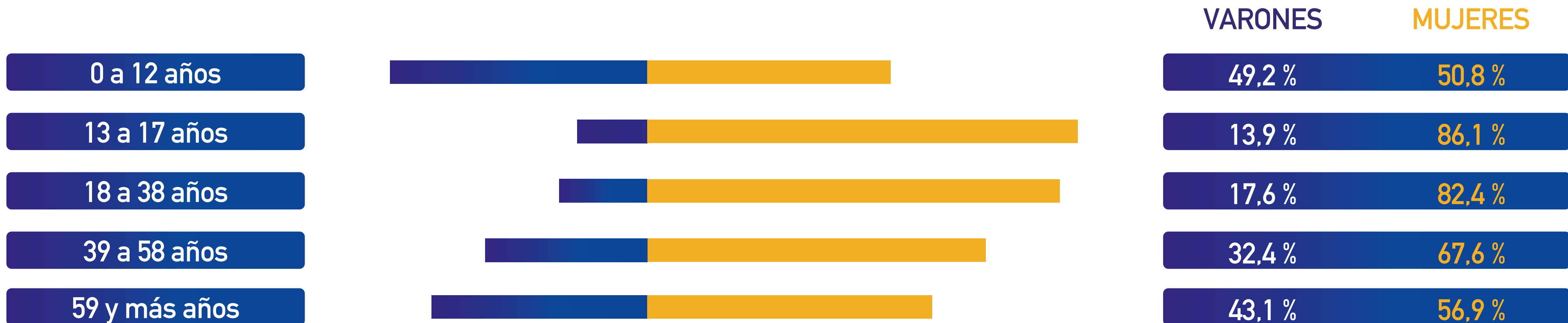
79,6% VARONES

20,4% MUJERES

VÍCTIMAS POR DENUNCIAS DE VIOLENCIA DOMÉSTICA Y DELITOS ASOCIADOS

POR TRAMO ETARIO Y SEXO

ENERO A OCTUBRE 2020
TODO EL PAÍS



INDAGADOS POR DENUNCIAS DE VIOLENCIA DOMÉSTICA Y DELITOS ASOCIADOS

POR TRAMO ETARIO Y SEXO

ENERO A OCTUBRE 2020
TODO EL PAÍS



DENUNCIAS POR VIOLENCIA DOMÉSTICA Y DELITOS ASOCIADOS

DATOS ESPECÍFICOS

ENERO A OCTUBRE 2020
TODO EL PAÍS



55,8%

MEDIDAS DE PROTECCIÓN



49,2%

PRESENCIA DE NIÑOS, NIÑAS Y ADOLESCENTES



5,3%

PRESENCIA DE ARMAS DE FUEGO

DENUNCIAS POR VIOLENCIA DOMÉSTICA Y DELITOS ASOCIADOS

DATOS ESPECÍFICOS

ENERO A OCTUBRE 2020
TODO EL PAÍS



82,6%

LA VÍCTIMA REALIZA LA DENUNCIA



69,7%

LA VÍCTIMA NO HABÍA REALIZADO DENUNCIA PREVIA

DENUNCIAS POR VIOLENCIA DOMÉSTICA Y DELITOS ASOCIADOS

VÍCTIMAS POR SEXO Y TIPO DE VÍNCULO

ENERO A OCTUBRE 2020
TODO EL PAÍS




PAREJA / EXPAREJA



59%
MUJERES

31,8%
VARONES




DENUNCIAS POR VIOLENCIA DOMÉSTICA Y DELITOS ASOCIADOS

VÍCTIMAS POR SEXO Y TIPO DE VÍNCULO

ENERO A OCTUBRE 2020
TODO EL PAÍS




PAREJA / EXPAREJA
FAMILIAR



41%
MUJERES

68,2%
VARONES



CANTIDAD DE DENUNCIAS EN 10 MESES

POR DÍA Y MINUTOS

ENERO A OCTUBRE 2020
TODO EL PAÍS




10
MESES

CANTIDAD DE DENUNCIAS EN 10 MESES

POR DÍA Y MINUTOS

ENERO A OCTUBRE 2020

TODO EL PAÍS




33.004
DENUNCIAS

CANTIDAD DE DENUNCIAS EN 10 MESES

POR DÍA Y MINUTOS

ENERO A OCTUBRE 2020

TODO EL PAÍS



109

DENUNCIAS
DIARIAS

CANTIDAD DE DENUNCIAS EN 10 MESES

POR DÍA Y MINUTOS

ENERO A OCTUBRE 2020

TODO EL PAÍS



C/13'

UNA DENUNCIA
CADA 13 MINUTOS

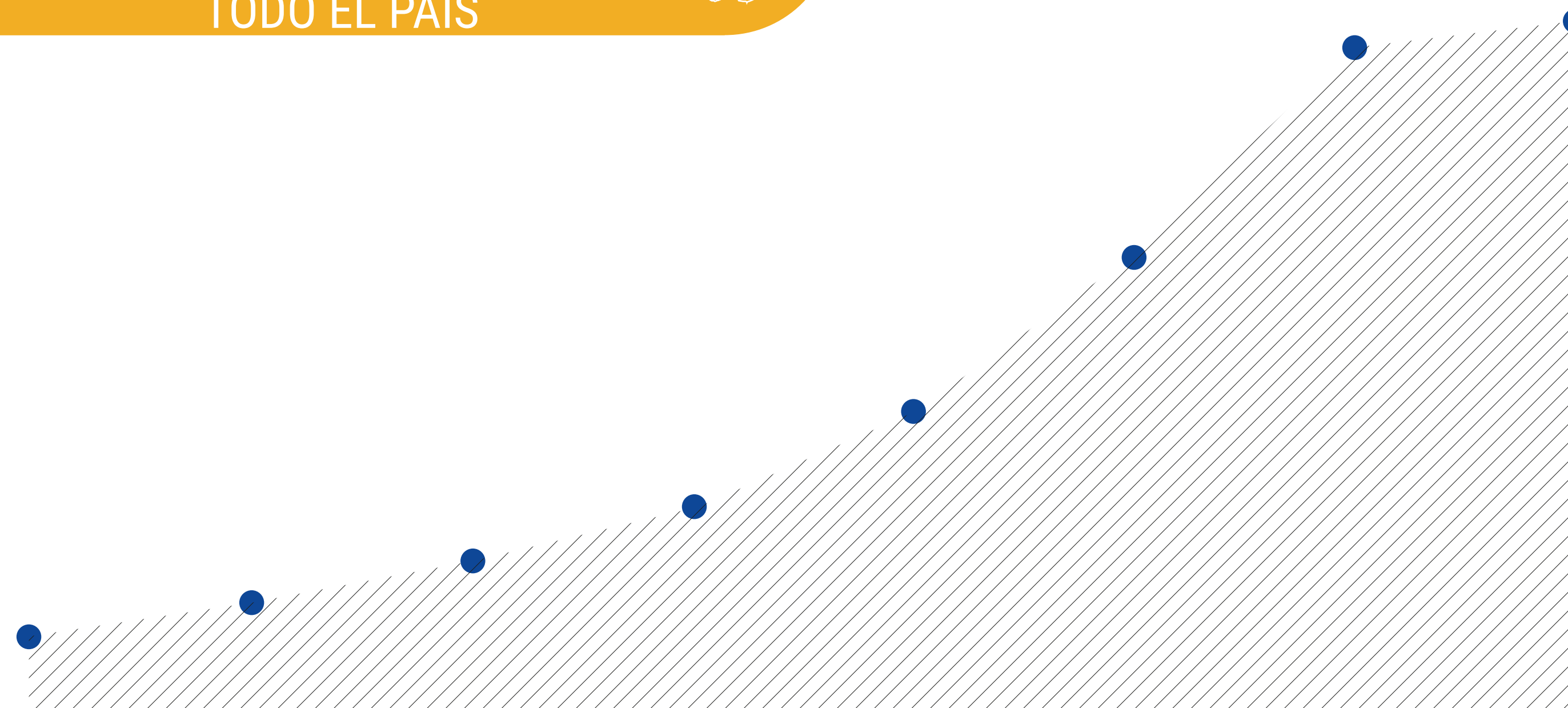
PROGRAMA DE TOBILLERAS ELECTRÓNICAS

TODO EL PAÍS



PROGRAMA DE TOBILLERAS ELECTRÓNICAS

EVOLUCIÓN DE CASOS 2013 A OCT 2020
TODO EL PAÍS



TOTAL	97	187	297	440	691	1097	1650	1720
	2013	2014	2015	2016	2017	2018	2019	2020 ENE - OCT

PROGRAMA DE TOBILLERAS ELECTRÓNICAS POR TIPO DE CONFLICTO

ENERO A OCTUBRE 2020
TODO EL PAÍS



100%

87%
PAREJA / EXPAREJA

PROGRAMA DE TOBILLERAS ELECTRÓNICAS POR TIPO DE CONFLICTO

ENERO A OCTUBRE 2020
TODO EL PAÍS



100%

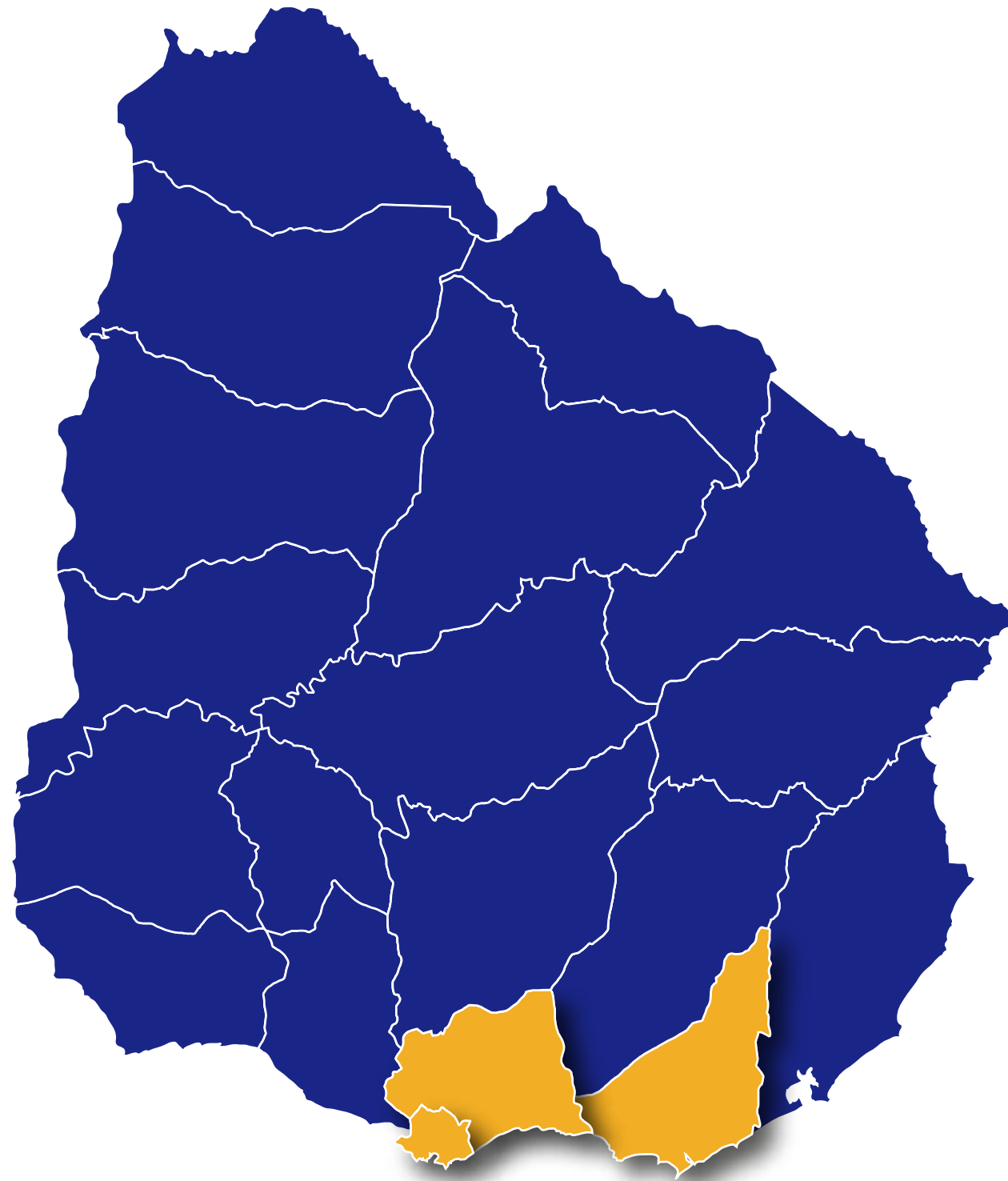
OTRO VÍNCULO
13%

87%
PAREJA / EXPAREJA

PROGRAMA DE TOBILLERAS ELECTRÓNICAS

DISTRIBUCIÓN PORCENTUAL

ENERO A OCTUBRE 2020
TODO EL PAÍS

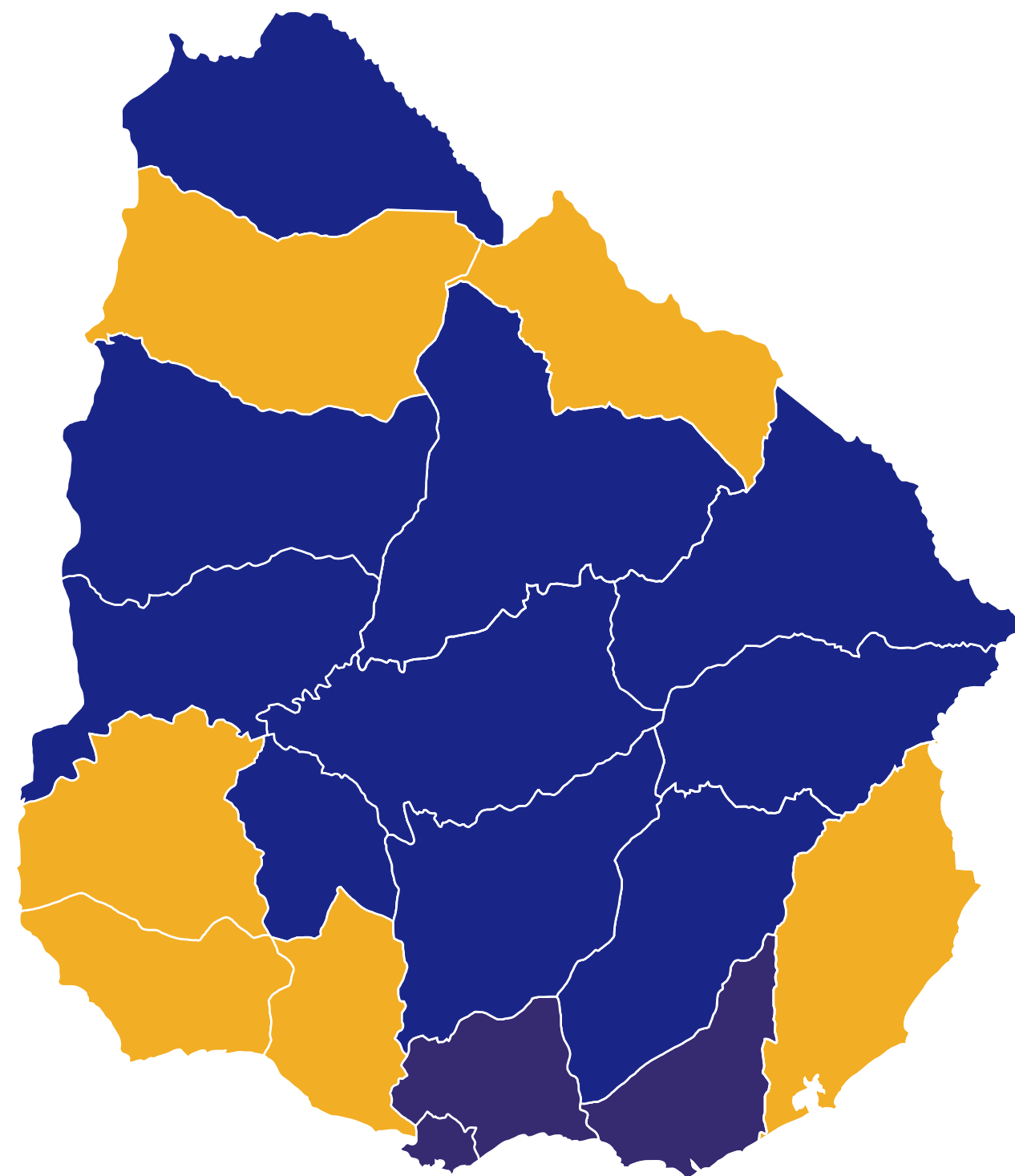


Montevideo	35,8 %
Canelones	15,7 %
Maldonado	8,5 %

PROGRAMA DE TOBILLERAS ELECTRÓNICAS

DISTRIBUCIÓN PORCENTUAL

ENERO A OCTUBRE 2020
TODO EL PAÍS



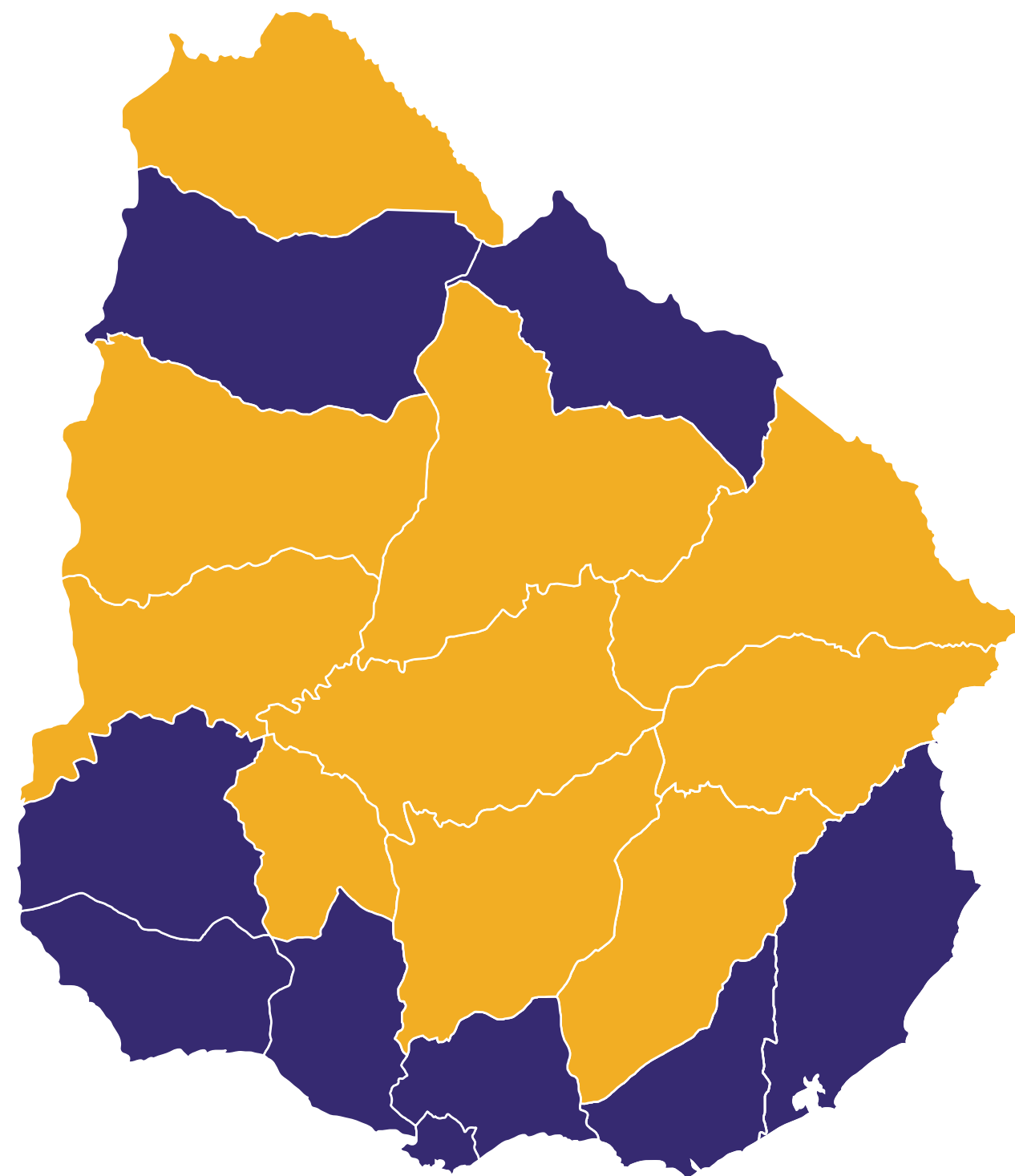
Montevideo	35,8 %
Canelones	15,7 %
Maldonado	8,5 %

Rivera	4,1 %
Rocha	4,1 %
Soriano	4,1 %
Colonia	3,8 %
San José	3,5 %
Salto	3,2 %

PROGRAMA DE TOBILLERAS ELECTRÓNICAS

DISTRIBUCIÓN PORCENTUAL

ENERO A OCTUBRE 2020
TODO EL PAÍS



Montevideo	35,8 %
Canelones	15,7 %
Maldonado	8,5 %

Rivera	4,1 %
Rocha	4,1 %
Soriano	4,1 %
Colonia	3,8 %
San José	3,5 %
Salto	3,2 %

Artigas	2,8 %
Florida	2,5 %
Tacuarembó	2,3 %
Cerro Largo	1,6 %
Paysandú	1,6 %
Río Negro	1,5 %
Treinta y Tres	1,5 %
Durazno	1,3 %
Flores	1,2 %
Lavalleja	0,9 %

PROGRAMA DE TOBILLERAS ELECTRÓNICAS VÍCTIMAS Y OFENSORES POR SEXO

ENERO A OCTUBRE 2020
TODO EL PAÍS



VÍCTIMAS



98,3% MUJERES


1,7% VARONES

PROGRAMA DE TOBILLERAS ELECTRÓNICAS VÍCTIMAS Y OFENSORES POR SEXO

ENERO A OCTUBRE 2020
TODO EL PAÍS



OFENSORES



99,5% VARONES

0,5% MUJERES

DELITOS SEXUALES

TODO EL PAÍS



DELITOS SEXUALES

ENERO A OCTUBRE 2020

TODO EL PAÍS



Contribución a la explotación sexual
Violación (consumada y tentativa)
Abuso sexual
Abuso sexual especialmente agravado
Abuso sexual sin contacto corporal



2019

DELITOS SEXUALES

ENERO A OCTUBRE 2020

TODO EL PAÍS



- Contribución a la explotación sexual
- Violación (consumada y tentativa)
- Abuso sexual
- Abuso sexual especialmente agravado
- Abuso sexual sin contacto corporal



2019



2020

DELITOS SEXUALES

ENERO A OCTUBRE 2020


TODO EL PAÍS



- Contribución a la explotación sexual
- Violación (consumada y tentativa)
- Abuso sexual
- Abuso sexual especialmente agravado
- Abuso sexual sin contacto corporal



2019



2020

19%
AUMENTO

2019	2020
1558	1853

DELITOS SEXUALES

VÍCTIMAS POR SEXO

ENERO A OCTUBRE 2020

TODO EL PAÍS



80% MUJERES


20% VARONES

DELITOS SEXUALES

INDAGADOS POR SEXO

ENERO A OCTUBRE 2020

TODO EL PAÍS



87%

13% MUJERES

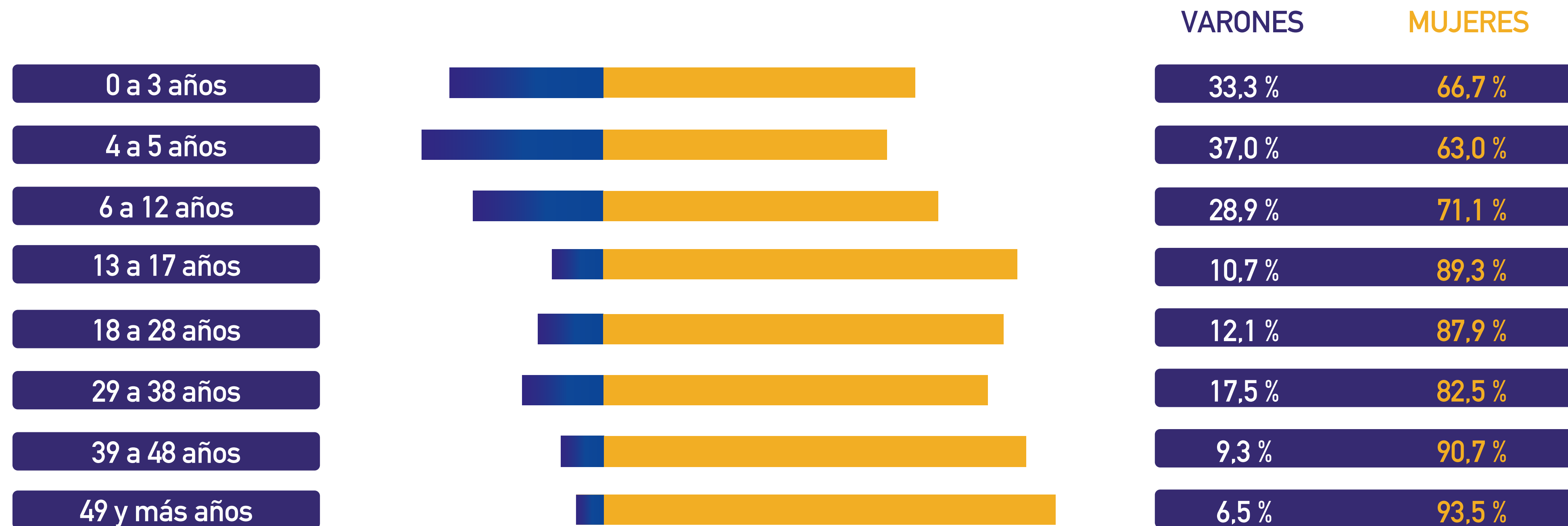
VARONES

VÍCTIMAS DE DELITOS SEXUALES

POR TRAMO ETARIO Y SEXO

ENERO A OCTUBRE 2020

TODO EL PAÍS



INDAGADOS EN DELITOS SEXUALES

POR TRAMO ETARIO Y SEXO

ENERO A OCTUBRE 2020

TODO EL PAÍS



HOMICIDIOS A MUJERES

TODO EL PAÍS



HOMICIDIOS A MUJERES

ENERO A OCTUBRE
TODO EL PAÍS



2018
47



2019
36



2020
28

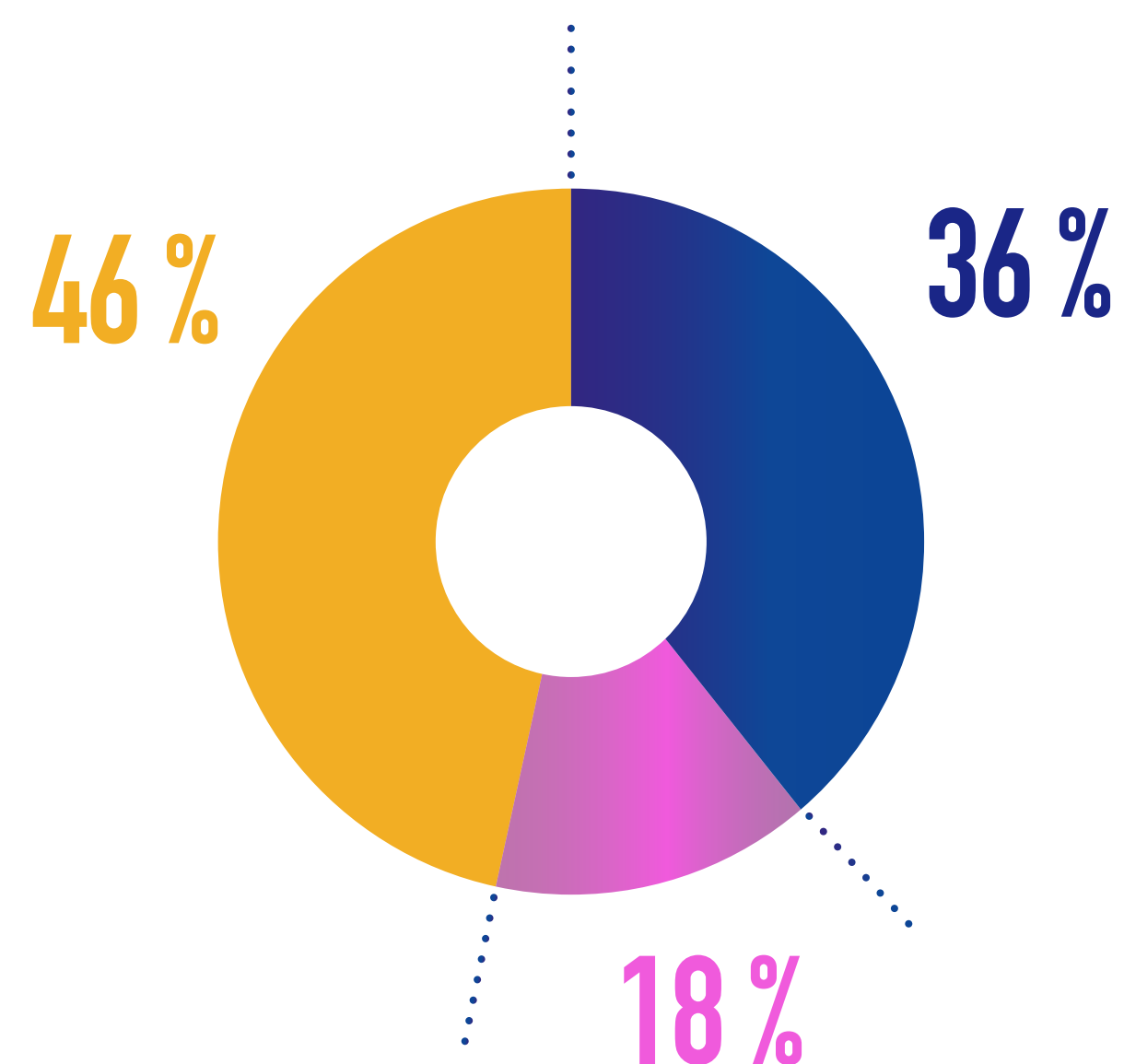


HOMICIDIOS A MUJERES

CIRCUNSTANCIAS PRECIPITANTES

ENERO A OCTUBRE 2020

TODO EL PAÍS



Mujeres víctimas de homicidios según circunstancias precipitantes. Del 1° de enero al 31 de octubre de 2020.

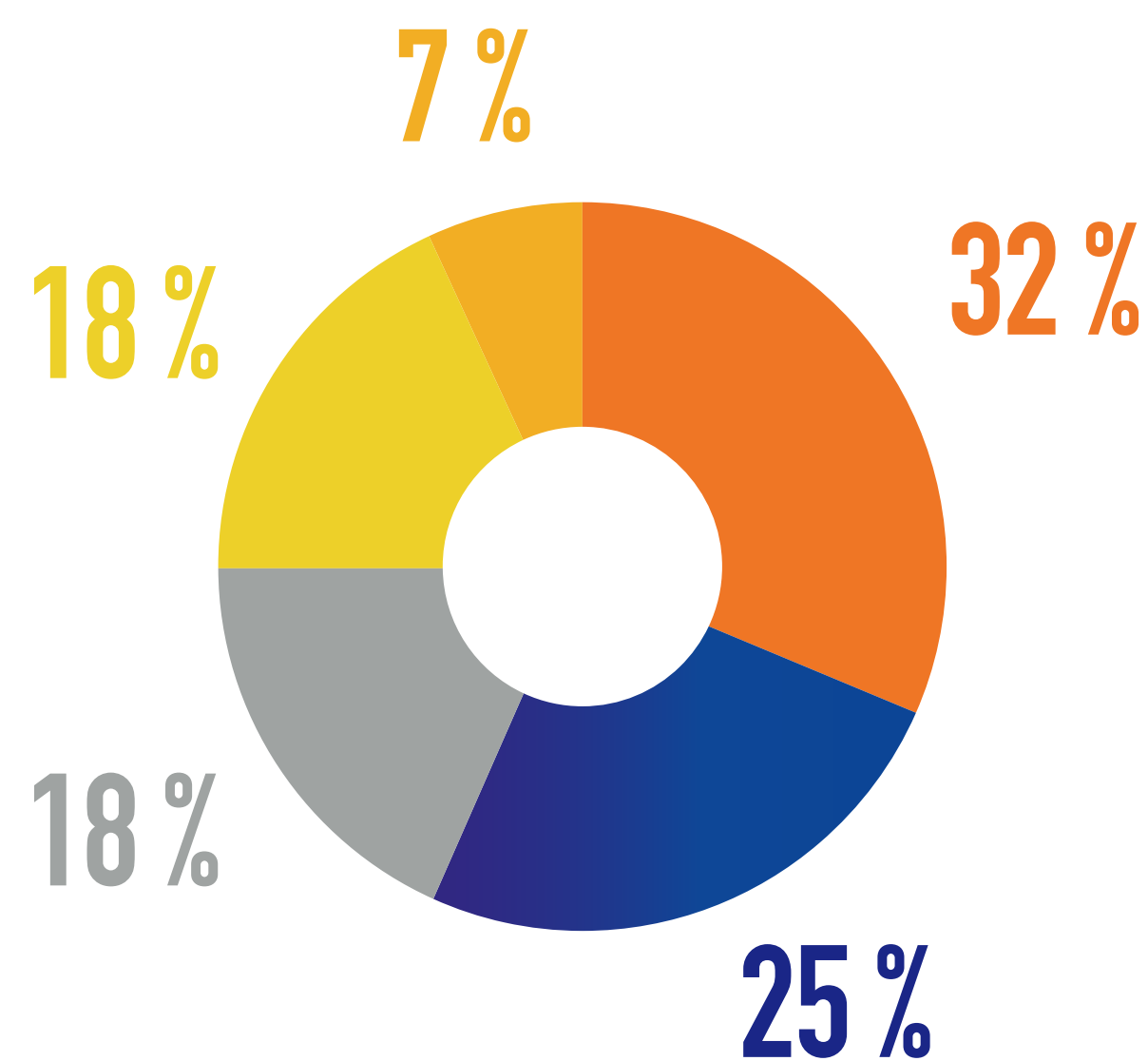
-  **Violencia doméstica y de género**
-  **Otros**
-  **En investigación**

HOMICIDIOS A MUJERES

TIPO DE VÍNCULO CON EL AGRESOR

ENERO A OCTUBRE 2020

TODO EL PAÍS



Mujeres víctimas de homicidios según tipo de vínculo con el agresor. Del 1° de enero al 31 de octubre de 2020.

-  Pareja / Expareja
-  Sin relación
-  Amiga / Conocida
-  Vínculo desconocido
-  Familiar

HOMICIDIOS DOMÉSTICOS A MUJERES

TODO EL PAÍS

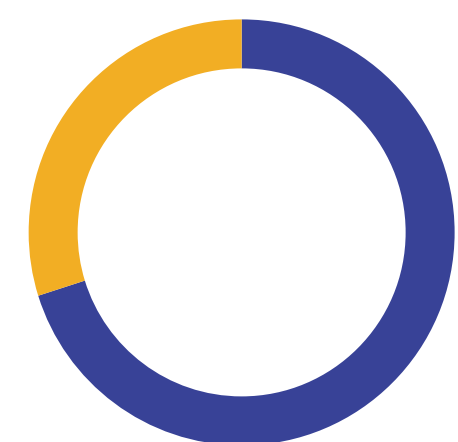


HOMICIDIOS DOMÉSTICOS A MUJERES

ENERO A OCTUBRE
TODO EL PAÍS



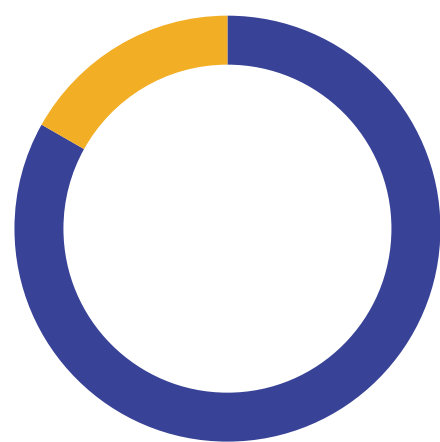
2018
27 CASOS



70 %
PAREJA / EX-PAREJA

30 %
FAMILIAR

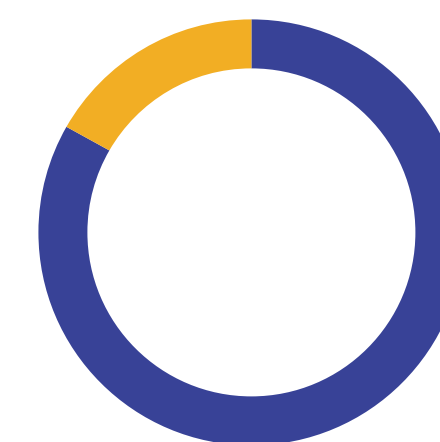
2019
21 CASOS



81 %
PAREJA / EX-PAREJA

19 %
FAMILIAR

2020
12 CASOS

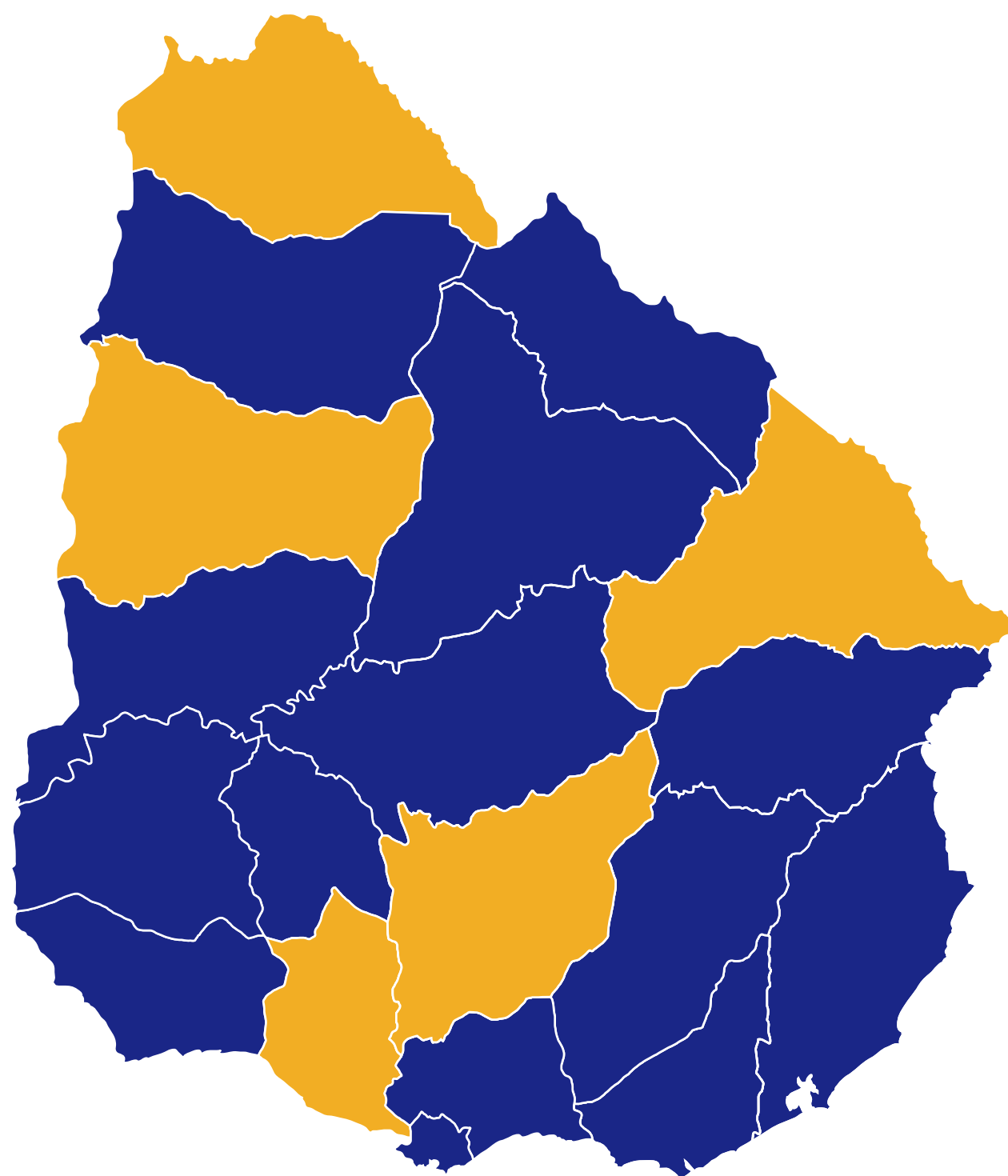


83 %
PAREJA / EX-PAREJA

17 %
FAMILIAR

HOMICIDIOS DOMÉSTICOS A MUJERES

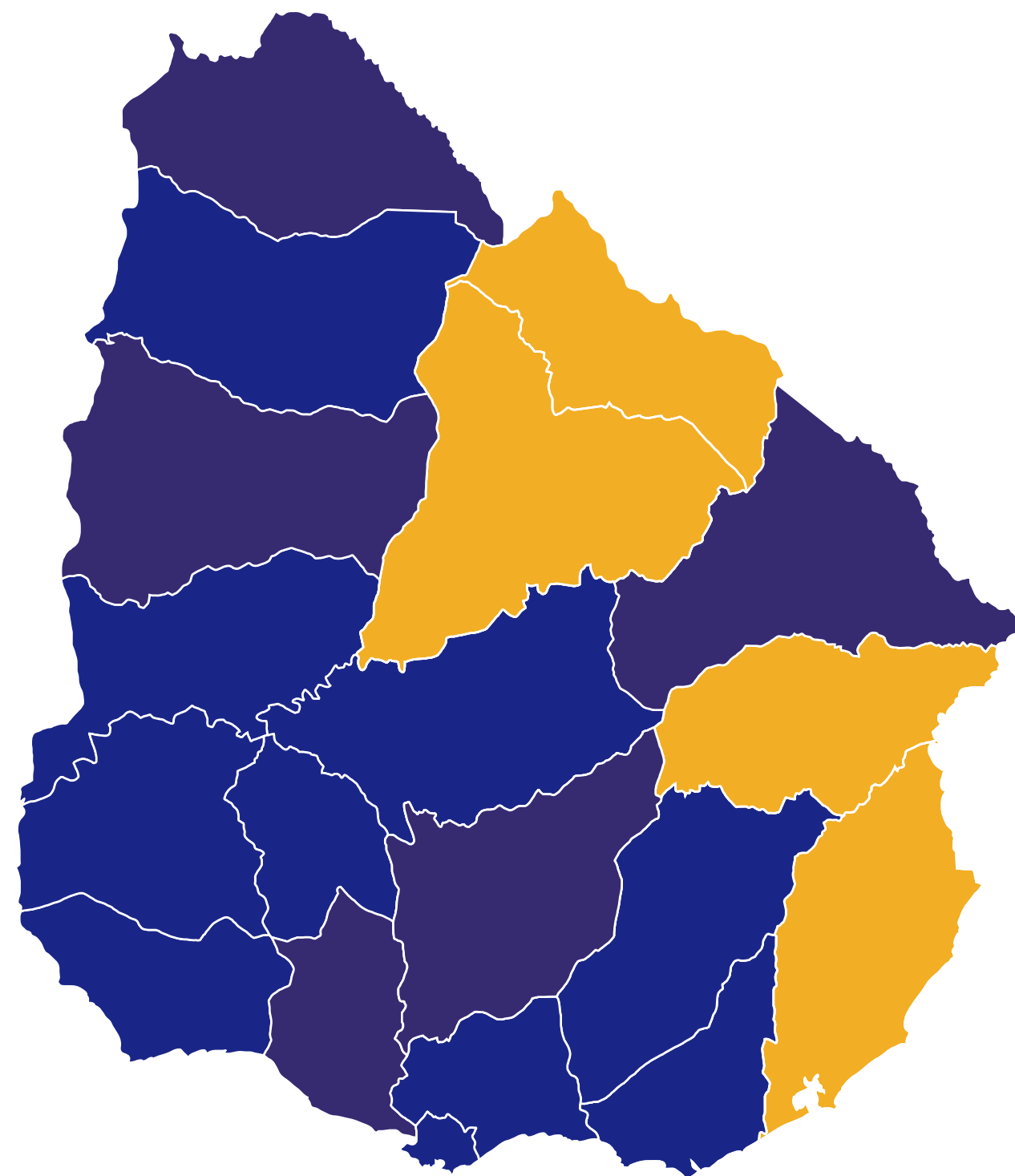
TASA PROMEDIO 2016 - 2019
TODO EL PAÍS



Cerro Largo	4,9
Paysandú	4,6
San José	3,9
Florida	3,6
Artigas	3,3

HOMICIDIOS DOMÉSTICOS A MUJERES

TASA PROMEDIO 2016 - 2019
TODO EL PAÍS

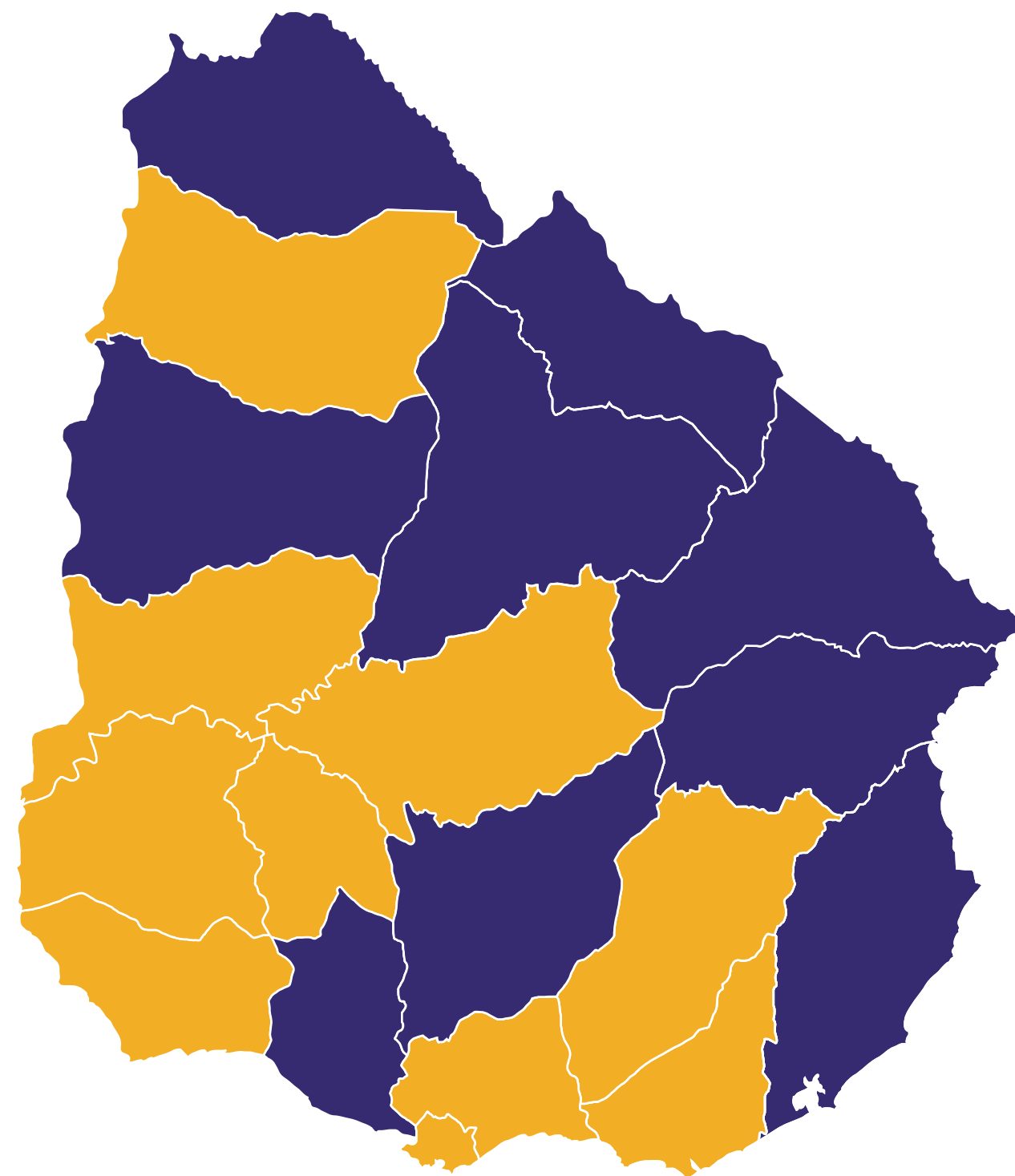


Cerro Largo	4,9
Paysandú	4,6
San José	3,9
Florida	3,6
Artigas	3,3

Rivera	2,3
Tacuarembó	2,1
Rocha	2,0
Treinta y Tres	2,0

HOMICIDIOS DOMÉSTICOS A MUJERES

TASA PROMEDIO 2016 - 2019
TODO EL PAÍS



Cerro Largo	4,9
Paysandú	4,6
San José	3,9
Florida	3,6
Artigas	3,3

Rivera	2,3
Tacuarembó	2,1
Rocha	2,0
Treinta y Tres	2,0

Flores	1,9
Maldonado	1,9
Durazno	1,7
Colonia	1,5
Montevideo	1,4
Soriano	1,2
Río Negro	0,9
Salto	0,4
Canelones	0,3
Lavalleja	0,0

HOMICIDIOS A MUJERES POR VIOLENCIA BASADA EN GÉNERO (FEMICIDIOS)



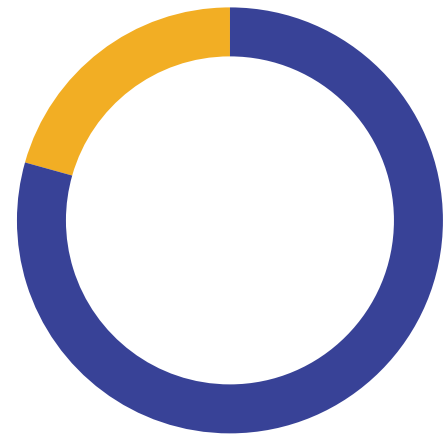
TODO EL PAÍS

HOMICIDIOS A MUJERES POR VIOLENCIA BASADA EN GÉNERO (FEMICIDIOS)

ENERO A OCTUBRE
TODO EL PAÍS



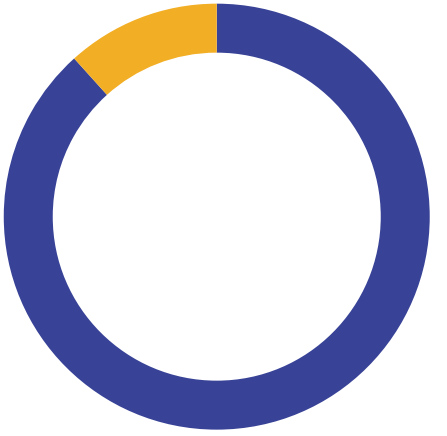
2018
24 CASOS



79,2%
ÍNTIMO

20,8%
OTROS

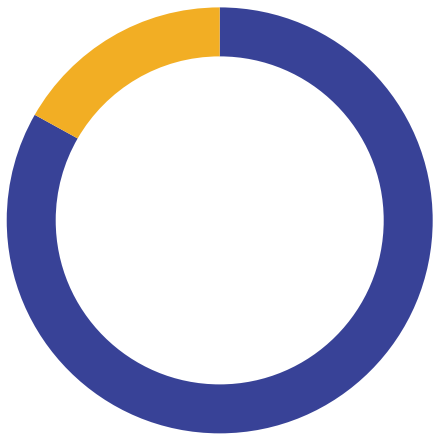
2019
17 CASOS



88,2%
ÍNTIMO

11,8%
OTROS

2020
12 CASOS



83,3%
ÍNTIMO

16,7%
OTROS

HOMICIDIOS A MUJERES POR VIOLENCIA BASADA EN GÉNERO

POR TIPO DE AGRESIÓN

ENERO A OCTUBRE 2020
FEMICIDIOS TODO EL PAÍS



100%

33,4% ARMA DE FUEGO

HOMICIDIOS A MUJERES POR VIOLENCIA BASADA EN GÉNERO

POR TIPO DE AGRESIÓN

ENERO A OCTUBRE 2020

FEMICIDIOS TODO EL PAÍS



100%

25,0% FUERZA FÍSICA / GOLPES

33,4% ARMA DE FUEGO

HOMICIDIOS A MUJERES POR VIOLENCIA BASADA EN GÉNERO

POR TIPO DE AGRESIÓN

ENERO A OCTUBRE 2020
FEMICIDIOS TODO EL PAÍS



100%

25,0% ARMA CORTOPUNZANTE

25,0% FUERZA FÍSICA / GOLPES

33,4% ARMA DE FUEGO

HOMICIDIOS A MUJERES POR VIOLENCIA BASADA EN GÉNERO

POR TIPO DE AGRESIÓN

ENERO A OCTUBRE 2020
FEMICIDIOS TODO EL PAÍS



100%

8,3% OBJETO PESADO

25,0% ARMA CORTOPUNZANTE

25,0% FUERZA FÍSICA / GOLPES

33,4% ARMA DE FUEGO

HOMICIDIOS A MUJERES POR VIOLENCIA BASADA EN GÉNERO

POR TIPO DE AGRESIÓN

ENERO A OCTUBRE 2020
FEMICIDIOS TODO EL PAÍS



100%

8,3% SIN DATO

8,3% OBJETO PESADO

25,0% ARMA CORTOPUNZANTE

25,0% FUERZA FÍSICA / GOLPES

33,4% ARMA DE FUEGO

HOMICIDIOS A MUJERES POR VIOLENCIA BASADA EN GÉNERO

LUGAR DEL HECHO

ENERO A OCTUBRE 2020
FEMICIDIOS TODO EL PAÍS



100%

67%
RESIDENCIA

HOMICIDIOS A MUJERES POR VIOLENCIA BASADA EN GÉNERO

LUGAR DEL HECHO

ENERO A OCTUBRE 2020
FEMICIDIOS TODO EL PAÍS



100%

VÍA PÚBLICA
33%

67%
RESIDENCIA

HOMICIDIOS A MUJERES POR VIOLENCIA BASADA EN GÉNERO

TIPO DE CONVIVENCIA

ENERO A OCTUBRE 2020
FEMICIDIOS TODO EL PAÍS



100%

50% CONVIVÍAN AL MOMENTO
DEL HECHO

HOMICIDIOS A MUJERES POR VIOLENCIA BASADA EN GÉNERO

TIPO DE CONVIVENCIA

ENERO A OCTUBRE 2020
FEMICIDIOS TODO EL PAÍS



100%

33% CONVIVIERON CON
ANTERIORIDAD

50% CONVIVÍAN AL MOMENTO
DEL HECHO

HOMICIDIOS A MUJERES POR VIOLENCIA BASADA EN GÉNERO

TIPO DE CONVIVENCIA

ENERO A OCTUBRE 2020
FEMICIDIOS TODO EL PAÍS



100%

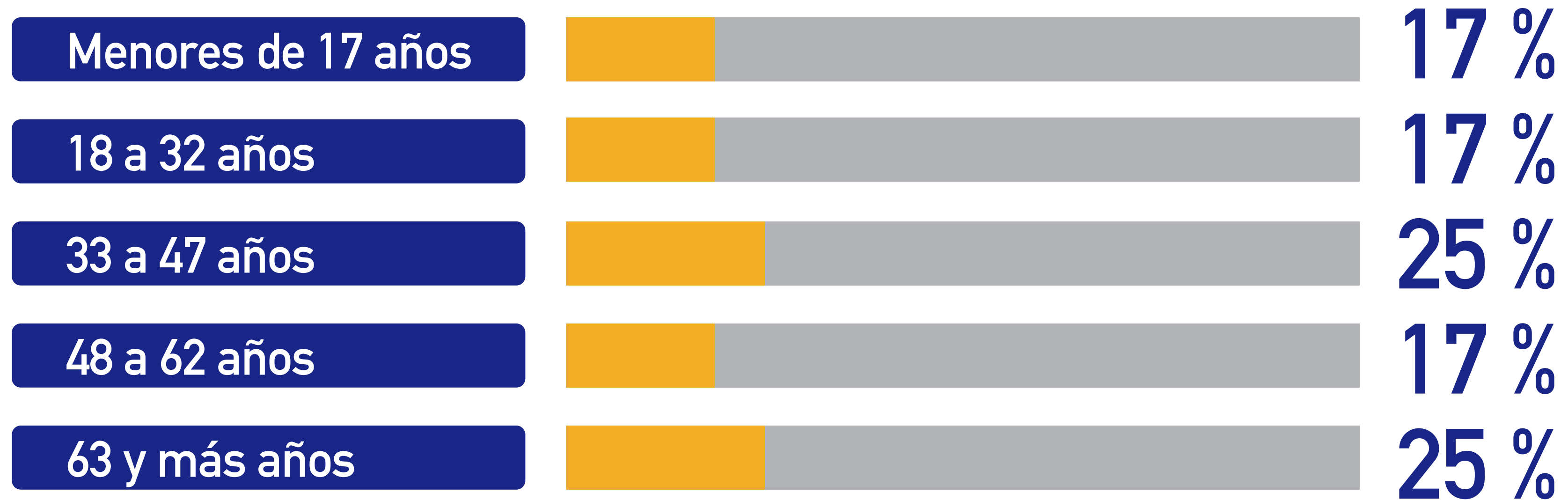
17% SIN CONVIVENCIA
33% CONVIVIERON CON ANTERIORIDAD
50% CONVIVÍAN AL MOMENTO DEL HECHO

HOMICIDIOS A MUJERES POR VIOLENCIA BASADA EN GÉNERO

POR TRAMOS ETARIOS DE LAS VÍCTIMAS

ENERO A OCTUBRE 2020

FEMICIDIOS TODO EL PAÍS



HOMICIDIOS A MUJERES POR VIOLENCIA BASADA EN GÉNERO

CON NIÑOS, NIÑAS Y/O ADOLESCENTES A CARGO

ENERO A OCTUBRE 2020

FEMICIDIOS TODO EL PAÍS



33,3%

HOMICIDIOS A MUJERES POR VIOLENCIA BASADA EN GÉNERO

DENUNCIAS POR VIOLENCIA DOMÉSTICA Y ASOCIADOS

ENERO A OCTUBRE 2020
FEMICIDIOS TODO EL PAÍS



100%

25% CON
DENUNCIAS PREVIAS

HOMICIDIOS A MUJERES POR VIOLENCIA BASADA EN GÉNERO

DENUNCIAS POR VIOLENCIA DOMÉSTICA Y ASOCIADOS

ENERO A OCTUBRE 2020
FEMICIDIOS TODO EL PAÍS



100%

25% CON
DENUNCIAS PREVIAS

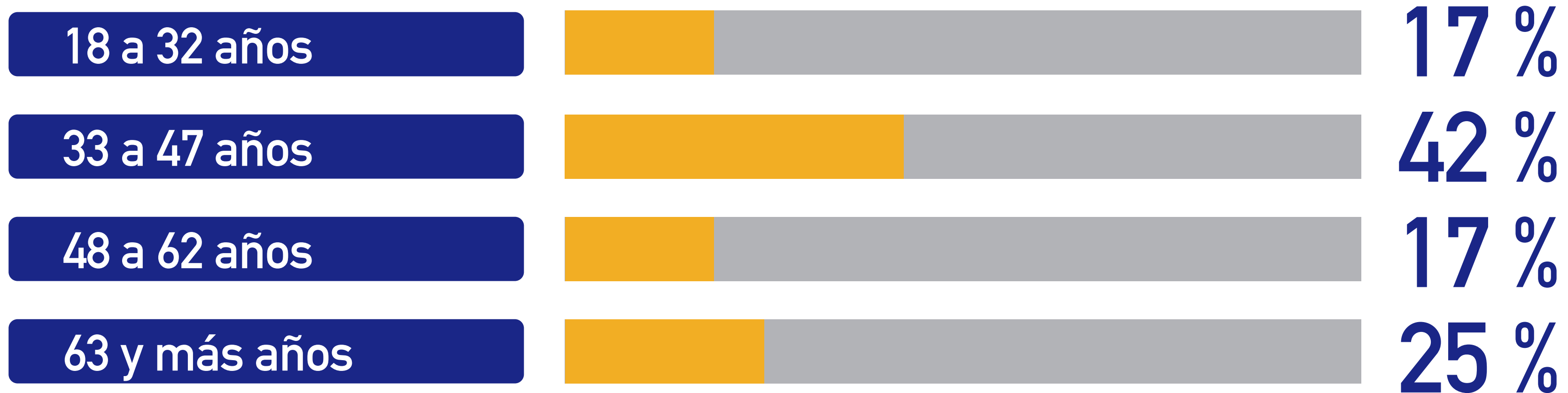
75% SIN
DENUNCIAS PREVIAS

HOMICIDIOS A MUJERES POR VIOLENCIA BASADA EN GÉNERO

POR TRAMOS ETARIOS DE LOS AUTORES

ENERO A OCTUBRE 2020

FEMICIDIOS TODO EL PAÍS



HOMICIDIOS A MUJERES POR VIOLENCIA BASADA EN GÉNERO

SITUACIÓN DEL AUTOR LUEGO DEL HECHO

ENERO A OCTUBRE 2020

FEMICIDIOS TODO EL PAÍS



100%

58%
COMETIERON SUICIDIO

HOMICIDIOS A MUJERES POR VIOLENCIA BASADA EN GÉNERO

SITUACIÓN DEL AUTOR LUEGO DEL HECHO

ENERO A OCTUBRE 2020

FEMICIDIOS TODO EL PAÍS



100%

FORMALIZADOS

42%

58%

COMETIERON SUICIDIO

HOMICIDIOS A MUJERES POR VIOLENCIA BASADA EN GÉNERO

ANTECEDENTES PENALES DEL AUTOR

ENERO A OCTUBRE 2020

FEMICIDIOS TODO EL PAÍS



100%

67%
SIN ANTECEDENTES

HOMICIDIOS A MUJERES POR VIOLENCIA BASADA EN GÉNERO

ANTECEDENTES PENALES DEL AUTOR

ENERO A OCTUBRE 2020

FEMICIDIOS TODO EL PAÍS



100%

CON ANTECEDENTES

33%

67%

SIN ANTECEDENTES

CANTIDAD DE DÍAS QUE SE MATÓ O SE INTENTÓ MATAR A UNA MUJER POR SU CONDICIÓN DE TAL

ENERO A OCTUBRE 2020

TODO EL PAÍS



10
MESES

CANTIDAD DE DÍAS QUE SE MATÓ O SE INTENTÓ MATAR A UNA MUJER POR SU CONDICIÓN DE TAL

ENERO A OCTUBRE 2020

TODO EL PAÍS





12 HOMICIDIOS POR VBG
22 INTENTOS

CANTIDAD DE DÍAS QUE SE MATÓ O SE INTENTÓ MATAR A UNA MUJER POR SU CONDICIÓN DE TAL

ENERO A OCTUBRE 2020

TODO EL PAÍS



C / 9 DÍAS

SE MATÓ O SE INTENTÓ MATAR A UNA MUJER POR SU CONDICIÓN DE TAL



Ministerio
del Interior

DÍA INTERNACIONAL DE LA LUCHA CONTRA TODAS LAS FORMAS DE VIOLENCIA HACIA LA MUJER

25 DE NOVIEMBRE DE 2020