



Ministerio
del Interior

Dirección Nacional de
Políticas de Género

DÍA INTERNACIONAL DE LA ELIMINACIÓN DE LA VIOLENCIA CONTRA LA MUJER

29 DE NOVIEMBRE DE 2021

DENUNCIAS POR VIOLENCIA DOMÉSTICA Y ASOCIADOS




TODO EL PAÍS

DENUNCIAS POR VIOLENCIA DOMÉSTICA Y ASOCIADOS (*)

ENERO A OCTUBRE
TODO EL PAÍS



2018



32.779

(*) Los delitos asociados son aquellas situaciones que se enmarcan en un contexto de violencia doméstica bajo otras figuras delictivas, como por ejemplo, Amenazas, Lesiones, entre otros.

DENUNCIAS POR VIOLENCIA DOMÉSTICA Y ASOCIADOS (*)

ENERO A OCTUBRE
TODO EL PAÍS




2018



32.779

2019



32.832

(*) Los delitos asociados son aquellas situaciones que se enmarcan en un contexto de violencia doméstica bajo otras figuras delictivas, como por ejemplo, Amenazas, Lesiones, entre otros.

DENUNCIAS POR VIOLENCIA DOMÉSTICA Y ASOCIADOS (*)

ENERO A OCTUBRE
TODO EL PAÍS



2018




32.779

2019



32.832

2020




33.122

(*) Los delitos asociados son aquellas situaciones que se enmarcan en un contexto de violencia doméstica bajo otras figuras delictivas, como por ejemplo, Amenazas, Lesiones, entre otros.

DENUNCIAS POR VIOLENCIA DOMÉSTICA Y ASOCIADOS (*)

ENERO A OCTUBRE
TODO EL PAÍS



(*) Los delitos asociados son aquellas situaciones que se enmarcan en un contexto de violencia doméstica bajo otras figuras delictivas, como por ejemplo, Amenazas, Lesiones, entre otros.

**DENUNCIAS POR VIOLENCIA
DOMÉSTICA Y ASOCIADOS**
MUESTRA ALEATORIA



TODO EL PAÍS



DENUNCIAS POR VIOLENCIA DOMÉSTICA Y ASOCIADOS

POR TIPO DE CONFLICTO

ENERO A OCTUBRE 2021

TODO EL PAÍS



100%

DENUNCIAS POR VIOLENCIA DOMÉSTICA Y ASOCIADOS

POR TIPO DE CONFLICTO

ENERO A OCTUBRE 2021
TODO EL PAÍS



100%

38.8% FAMILIARES
COSANGUÍNEOS O POLÍTICOS

DENUNCIAS POR VIOLENCIA DOMÉSTICA Y ASOCIADOS

POR TIPO DE CONFLICTO

ENERO A OCTUBRE 2021
TODO EL PAÍS



100%

38.8% FAMILIARES
COSANGUÍNEOS O POLÍTICOS

60.7% (EX) PAREJAS
O VÍNCULO AFECTIVO-SEXUAL

DENUNCIAS POR VIOLENCIA DOMÉSTICA Y ASOCIADOS

POR TIPO DE CONFLICTO

ENERO A OCTUBRE 2021
TODO EL PAÍS



100%

38.8% FAMILIARES
COSANGUÍNEOS O POLÍTICOS

60.7% (EX) PAREJAS
O VÍNCULO AFECTIVO-SEXUAL

0.5% OTRO (PERSONAS QUE
CONVIVÍAN PERO NO ERAN (EX) PAREJA
NI FAMILIARES)

DENUNCIAS POR VIOLENCIA DOMÉSTICA Y ASOCIADOS

POR TIPO DE VIOLENCIA

ENERO A OCTUBRE 2021

TODO EL PAÍS



100%

DENUNCIAS POR VIOLENCIA DOMÉSTICA Y ASOCIADOS

POR TIPO DE VIOLENCIA

ENERO A OCTUBRE 2021
TODO EL PAÍS



100%

47,8% VIOLENCIA PSICOLÓGICA

DENUNCIAS POR VIOLENCIA DOMÉSTICA Y ASOCIADOS

POR TIPO DE VIOLENCIA

ENERO A OCTUBRE 2021

TODO EL PAÍS



100%

40,7% VIOLENCIA FÍSICA

47,8% VIOLENCIA PSICOLÓGICA

DENUNCIAS POR VIOLENCIA DOMÉSTICA Y ASOCIADOS

POR TIPO DE VIOLENCIA

ENERO A OCTUBRE 2021
TODO EL PAÍS



100%

40,7% VIOLENCIA FÍSICA

54% LESIONES

47,8% VIOLENCIA PSICOLÓGICA

DENUNCIAS POR VIOLENCIA DOMÉSTICA Y ASOCIADOS

POR TIPO DE VIOLENCIA

ENERO A OCTUBRE 2021
TODO EL PAÍS



100%

- 7,8%** VIOLENCIA PATRIMONIAL/
ECONÓMICA
- 40,7% VIOLENCIA FÍSICA
- 47,8% VIOLENCIA PSICOLÓGICA

DENUNCIAS POR VIOLENCIA DOMÉSTICA Y ASOCIADOS

POR TIPO DE VIOLENCIA

ENERO A OCTUBRE 2021

TODO EL PAÍS



100%

3,4%

VIOLENCIA SEXUAL

7,8%

VIOLENCIA PATRIMONIAL/
ECONÓMICA

40,7%

VIOLENCIA FÍSICA

47,8%

VIOLENCIA PSICOLÓGICA

DENUNCIAS POR VIOLENCIA DOMÉSTICA Y ASOCIADOS

POR TIPO DE VIOLENCIA

ENERO A OCTUBRE 2021
TODO EL PAÍS



100%

0,3%	IDENTIDAD DE GÉNERO/ ORIENTACIÓN SEXUAL
3,4%	VIOLENCIA SEXUAL
7,8%	VIOLENCIA PATRIMONIAL/ ECONÓMICA
40,7%	VIOLENCIA FÍSICA
47,8%	VIOLENCIA PSICOLÓGICA

DENUNCIAS POR VIOLENCIA DOMÉSTICA Y DELITOS ASOCIADOS

VÍCTIMAS E INDAGADOS POR SEXO

ENERO A OCTUBRE 2021
TODO EL PAÍS



VÍCTIMAS



75,8% MUJERES

DENUNCIAS POR VIOLENCIA DOMÉSTICA Y DELITOS ASOCIADOS

VÍCTIMAS E INDAGADOS POR SEXO

ENERO A OCTUBRE 2021
TODO EL PAÍS



VÍCTIMAS



75,8% MUJERES
24,2% VARONES

DENUNCIAS POR VIOLENCIA DOMÉSTICA Y DELITOS ASOCIADOS

VÍCTIMAS E INDAGADOS POR SEXO

ENERO A OCTUBRE 2021
TODO EL PAÍS



INDAGADOS



22,1% MUJERES


DENUNCIAS POR VIOLENCIA DOMÉSTICA Y DELITOS ASOCIADOS

VÍCTIMAS E INDAGADOS POR SEXO

ENERO A OCTUBRE 2021
TODO EL PAÍS



INDAGADOS



77,9% VARONES

22,1% MUJERES

VÍCTIMAS POR DENUNCIAS DE VIOLENCIA DOMÉSTICA Y DELITOS ASOCIADOS

POR TRAMO ETARIO Y SEXO

ENERO A OCTUBRE 2021
TODO EL PAÍS



INDAGADOS POR DENUNCIAS DE VIOLENCIA DOMÉSTICA Y DELITOS ASOCIADOS

POR TRAMO ETARIO Y SEXO

ENERO A OCTUBRE 2021
TODO EL PAÍS



DENUNCIAS POR VIOLENCIA DOMÉSTICA Y DELITOS ASOCIADOS

DATOS ESPECÍFICOS

ENERO A OCTUBRE 2021
TODO EL PAÍS



55,6%

MEDIDAS DE PROTECCIÓN

DENUNCIAS POR VIOLENCIA DOMÉSTICA Y DELITOS ASOCIADOS

DATOS ESPECÍFICOS

ENERO A OCTUBRE 2021
TODO EL PAÍS



55,6%
MEDIDAS DE PROTECCIÓN



49,3%
PRESENCIA DE NIÑOS, NIÑAS Y ADOLESCENTES

DENUNCIAS POR VIOLENCIA DOMÉSTICA Y DELITOS ASOCIADOS

DATOS ESPECÍFICOS

ENERO A OCTUBRE 2021
TODO EL PAÍS



55,6%
MEDIDAS DE PROTECCIÓN



49,3%
PRESENCIA DE NIÑOS, NIÑAS Y ADOLESCENTES



3,4%
PRESENCIA DE ARMAS DE FUEGO

DENUNCIAS POR VIOLENCIA DOMÉSTICA Y DELITOS ASOCIADOS

DATOS ESPECÍFICOS

ENERO A OCTUBRE 2021
TODO EL PAÍS



87%

LA VÍCTIMA REALIZA LA DENUNCIA

DENUNCIAS POR VIOLENCIA DOMÉSTICA Y DELITOS ASOCIADOS

DATOS ESPECÍFICOS

ENERO A OCTUBRE 2021
TODO EL PAÍS



87%

LA VÍCTIMA REALIZA LA DENUNCIA



66%

LA VÍCTIMA NO HABÍA REALIZADO DENUNCIA PREVIA

DENUNCIAS POR VIOLENCIA DOMÉSTICA Y DELITOS ASOCIADOS

VÍCTIMAS POR SEXO Y TIPO DE VÍNCULO

ENERO A OCTUBRE 2021

TODO EL PAÍS



PAREJA / EXPAREJA



57,5%
MUJERES


DENUNCIAS POR VIOLENCIA DOMÉSTICA Y DELITOS ASOCIADOS

VÍCTIMAS POR SEXO Y TIPO DE VÍNCULO

ENERO A OCTUBRE 2021
TODO EL PAÍS




PAREJA / EXPAREJA



57,5%
MUJERES

30,6%
VARONES




DENUNCIAS POR VIOLENCIA DOMÉSTICA Y DELITOS ASOCIADOS

VÍCTIMAS POR SEXO Y TIPO DE VÍNCULO

ENERO A OCTUBRE 2021
TODO EL PAÍS



PAREJA / EXPAREJA
FAMILIAR



42,5%
MUJERES

DENUNCIAS POR VIOLENCIA DOMÉSTICA Y DELITOS ASOCIADOS


VÍCTIMAS POR SEXO Y TIPO DE VÍNCULO

ENERO A OCTUBRE 2021

TODO EL PAÍS




PAREJA / EXPAREJA
FAMILIAR



42,5%
MUJERES

69,4%
VARONES



CANTIDAD DE DENUNCIAS EN 10 MESES

POR DÍA Y MINUTOS

ENERO A OCTUBRE 2021
TODO EL PAÍS




10
MESES

CANTIDAD DE DENUNCIAS EN 10 MESES

POR DÍA Y MINUTOS

ENERO A OCTUBRE 2021

TODO EL PAÍS




31.661
DENUNCIAS

CANTIDAD DE DENUNCIAS EN 10 MESES

POR DÍA Y MINUTOS

ENERO A OCTUBRE 2021

TODO EL PAÍS



104

DENUNCIAS
DIARIAS

CANTIDAD DE DENUNCIAS EN 10 MESES

POR DÍA Y MINUTOS

ENERO A OCTUBRE 2021

TODO EL PAÍS



C/14'

UNA DENUNCIA
CADA 14 MINUTOS


PROGRAMA DE TOBILLERAS ELECTRÓNICAS

TODO EL PAÍS



PROGRAMA DE TOBILLERAS ELECTRÓNICAS

EVOLUCIÓN DE CASOS 2013 A OCT 2021
TODO EL PAÍS



TOTAL	97	187	297	440	691	1097	1650	1720	2088
	2013	2014	2015	2016	2017	2018	2019	2020	2021 ENE - OCT

PROGRAMA DE TOBILLERAS ELECTRÓNICAS POR TIPO DE CONFLICTO

ENERO A OCTUBRE 2021
TODO EL PAÍS



100%

PROGRAMA DE TOBILLERAS ELECTRÓNICAS POR TIPO DE CONFLICTO

ENERO A OCTUBRE 2021
TODO EL PAÍS



100%

86%
PAREJA / EXPAREJA

PROGRAMA DE TOBILLERAS ELECTRÓNICAS POR TIPO DE CONFLICTO

ENERO A OCTUBRE 2021
TODO EL PAÍS



100%

OTRO VÍNCULO

14%

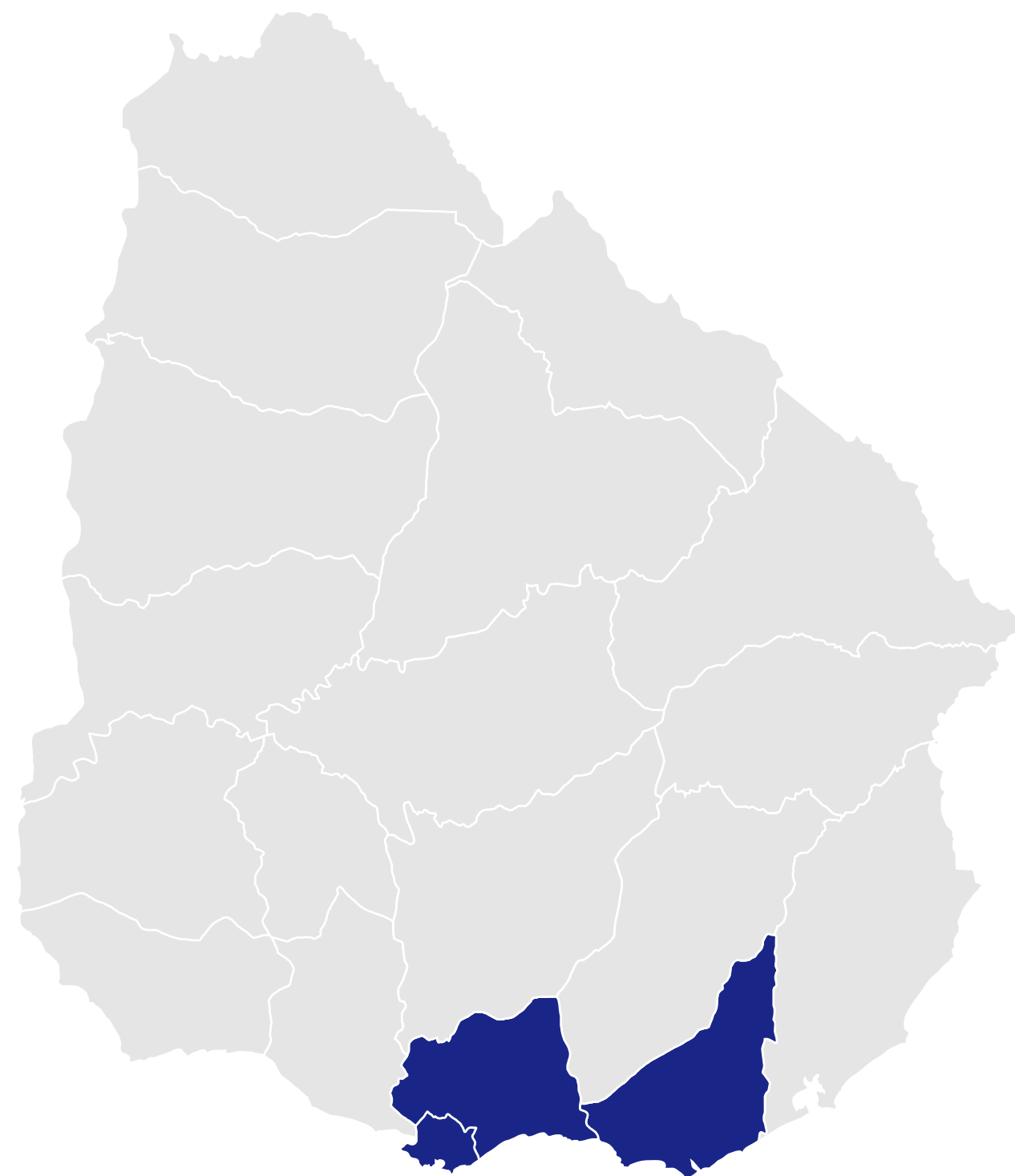
86%

PAREJA / EXPAREJA

PROGRAMA DE TOBILLERAS ELECTRÓNICAS

DISTRIBUCIÓN PORCENTUAL

ENERO A OCTUBRE 2021
TODO EL PAÍS

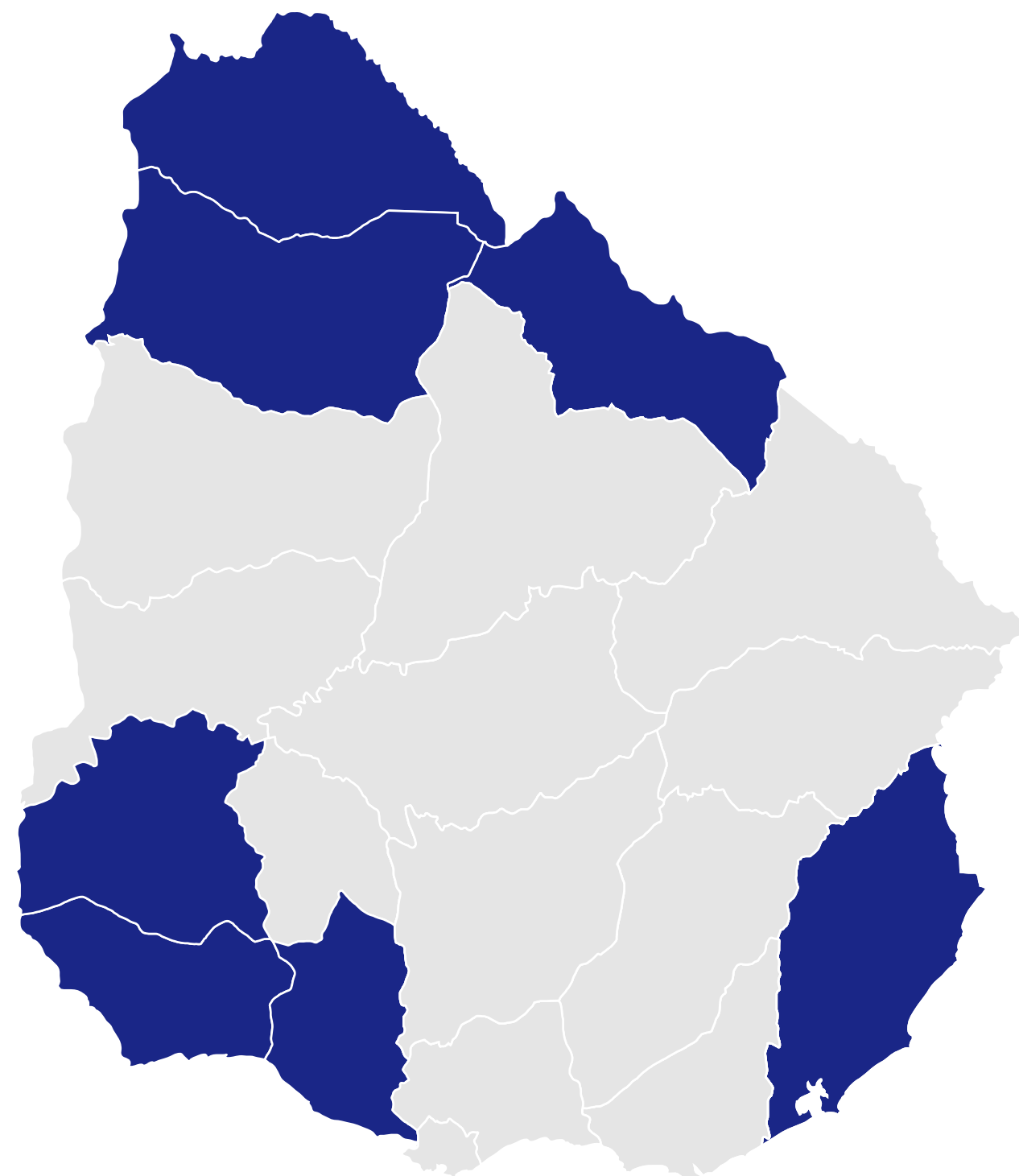


Montevideo	42,9 %
Canelones	15,8 %
Maldonado	6,1 %

PROGRAMA DE TOBILLERAS ELECTRÓNICAS

DISTRIBUCIÓN PORCENTUAL

ENERO A OCTUBRE 2021
TODO EL PAÍS



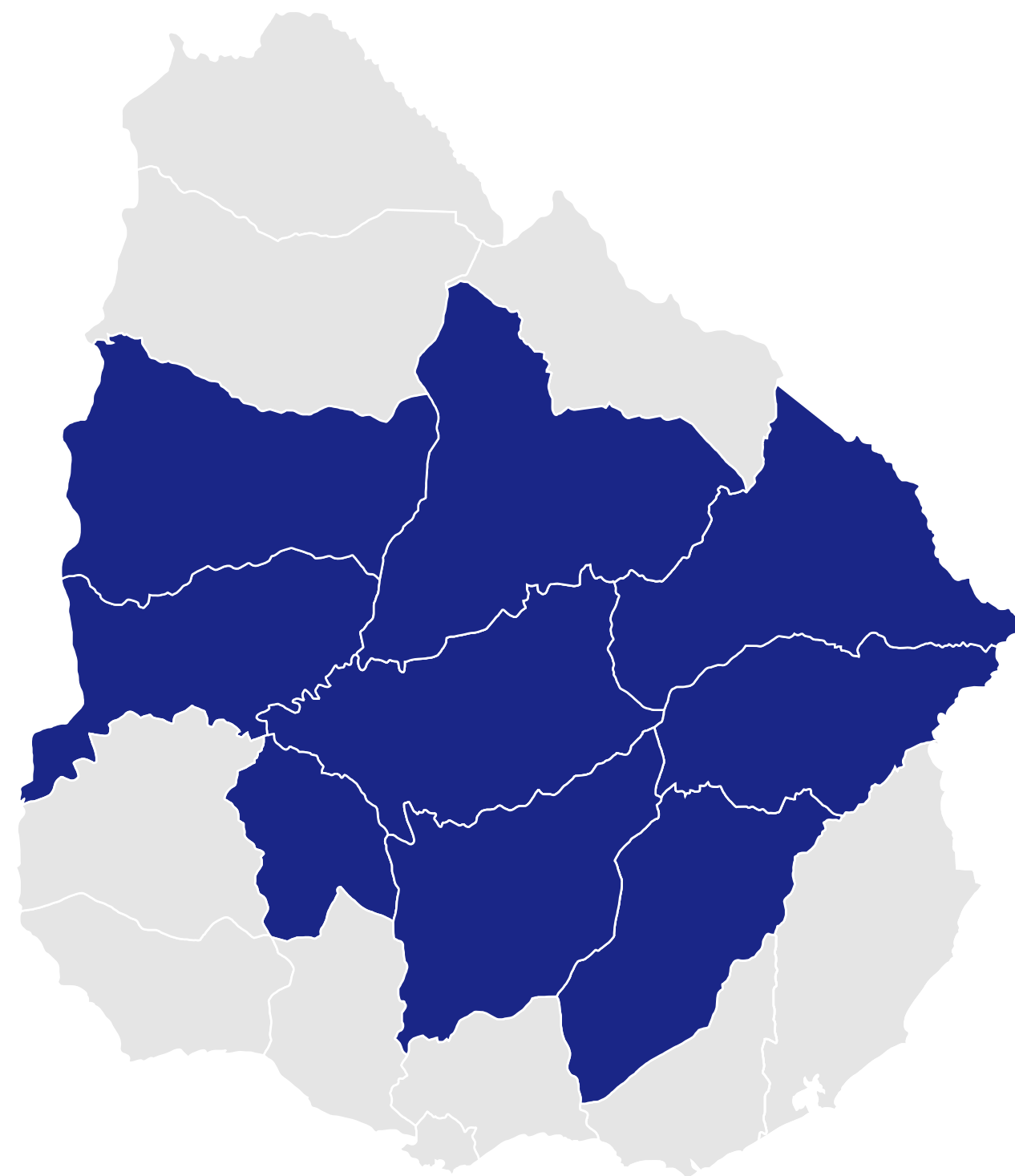
Montevideo	42,9 %
Canelones	15,8 %
Maldonado	6,1 %

San José	4,6 %
Artigas	3,6 %
Colonia	3,6 %
Rocha	3,5 %
Rivera	3,3 %
Salto	2,9 %
Soriano	2,4 %

PROGRAMA DE TOBILLERAS ELECTRÓNICAS

DISTRIBUCIÓN PORCENTUAL

ENERO A OCTUBRE 2021
TODO EL PAÍS



Montevideo	42,9 %
Canelones	15,8 %
Maldonado	6,1 %

San José	4,6 %
Artigas	3,6 %
Colonia	3,6 %
Rocha	3,5 %
Rivera	3,3 %
Salto	2,9 %
Soriano	2,4 %

Tacuarembó	1,9 %
Río Negro	1,7 %
Cerro Largo	1,6 %
Flores	1,4 %
Lavalleja	1,2 %
Durazno	1,0 %
Paysandú	0,9 %
Florida	0,8 %
Treinta y Tres	0,8 %

PROGRAMA DE TOBILLERAS ELECTRÓNICAS

VÍCTIMAS Y OFENSORES POR SEXO

ENERO A OCTUBRE 2021
TODO EL PAÍS



VÍCTIMAS



97,3% MUJERES

PROGRAMA DE TOBILLERAS ELECTRÓNICAS

VÍCTIMAS Y OFENSORES POR SEXO

ENERO A OCTUBRE 2021
TODO EL PAÍS



VÍCTIMAS



97,3% MUJERES

2,7% VARONES

PROGRAMA DE TOBILLERAS ELECTRÓNICAS

VÍCTIMAS Y OFENSORES POR SEXO

ENERO A OCTUBRE 2021
TODO EL PAÍS



OFENSORES




2% MUJERES

PROGRAMA DE TOBILLERAS ELECTRÓNICAS VÍCTIMAS Y OFENSORES POR SEXO

ENERO A OCTUBRE 2021
TODO EL PAÍS



OFENSORES



98% VARONES

2% MUJERES


DELITOS SEXUALES

TODO EL PAÍS



DELITOS SEXUALES

ENERO A OCTUBRE
TODO EL PAÍS



2020

Contribución a la explotación sexual
Violación (consumada y tentativa)
Abuso sexual
Abuso sexual especialmente agravado
Abuso sexual sin contacto corporal

DELITOS SEXUALES

ENERO A OCTUBRE


TODO EL PAÍS



Contribución a la explotación sexual
Violación (consumada y tentativa)
Abuso sexual
Abuso sexual especialmente agravado
Abuso sexual sin contacto corporal



2020



2021

DELITOS SEXUALES

ENERO A OCTUBRE


TODO EL PAÍS



Contribución a la explotación sexual
Violación (consumada y tentativa)
Abuso sexual
Abuso sexual especialmente agravado
Abuso sexual sin contacto corporal



2020



2021

7.7%
AUMENTO

2020	2021
1873	2017

DELITOS SEXUALES

VÍCTIMAS POR SEXO

ENERO A OCTUBRE 2021

TODO EL PAÍS



81% MUJERES

DELITOS SEXUALES

VÍCTIMAS POR SEXO

ENERO A OCTUBRE 2021

TODO EL PAÍS



81% MUJERES

19% VARONES

DELITOS SEXUALES

INDAGADOS POR SEXO

ENERO A OCTUBRE 2021

TODO EL PAÍS



88%

VARONES

DELITOS SEXUALES

INDAGADOS POR SEXO

ENERO A OCTUBRE 2021

TODO EL PAÍS



88%

12% MUJERES

VARONES

VÍCTIMAS DE DELITOS SEXUALES

POR TRAMO ETARIO Y SEXO

ENERO A OCTUBRE 2021

TODO EL PAÍS




INDAGADOS EN DELITOS SEXUALES

POR TRAMO ETARIO Y SEXO

ENERO A OCTUBRE 2021

TODO EL PAÍS



HOMICIDIOS A MUJERES

TODO EL PAÍS



HOMICIDIOS A MUJERES

ENERO A OCTUBRE
TODO EL PAÍS



2019
36



HOMICIDIOS A MUJERES


ENERO A OCTUBRE
TODO EL PAÍS



2019
36



2020
30



HOMICIDIOS A MUJERES

ENERO A OCTUBRE
TODO EL PAÍS




2019
36



2020
30



2021
31



HOMICIDIOS A MUJERES

CIRCUNSTANCIAS PRECIPITANTES

ENERO A OCTUBRE 2021

TODO EL PAÍS



Mujeres víctimas de homicidios según circunstancias precipitantes. Del 1° de enero al 31 de octubre de 2021.

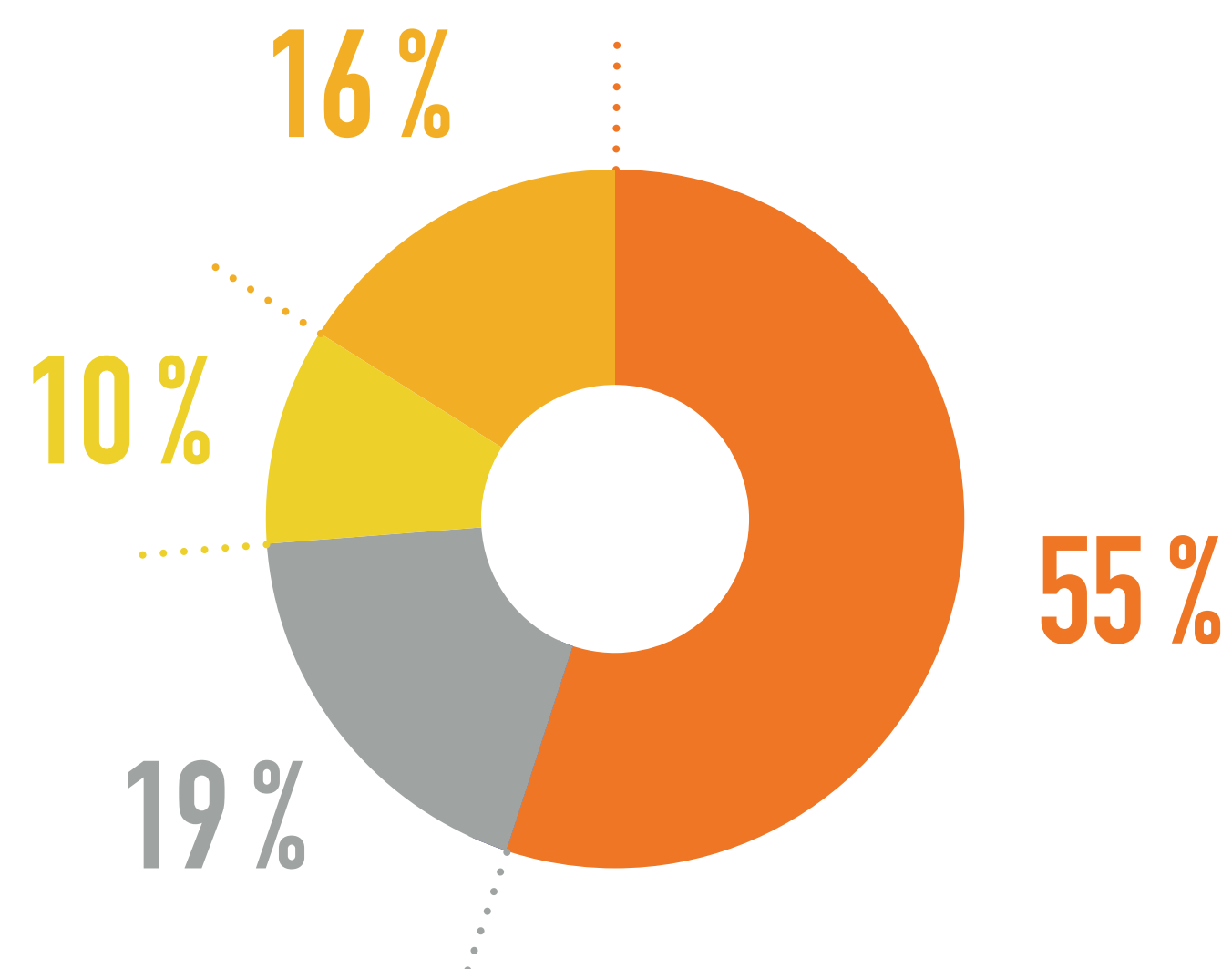
-  **Violencia doméstica y de género**
-  **Otros**
-  **En investigación**

HOMICIDIOS A MUJERES





TIPO DE VÍNCULO CON EL AGRESOR

ENERO A OCTUBRE 2021

TODO EL PAÍS



Mujeres víctimas de homicidios según tipo de vínculo con el agresor. Del 1° de enero al 31 de octubre de 2020.

-  Pareja / Expareja
-  Amiga / Conocida
-  Vínculo desconocido
-  Familiar

HOMICIDIOS DOMÉSTICOS A MUJERES

TODO EL PAÍS



HOMICIDIOS DOMÉSTICOS A MUJERES

ENERO A OCTUBRE
TODO EL PAÍS



2019
21 CASOS



81 %
PAREJA / EX-PAREJA

19 %
FAMILIAR

HOMICIDIOS DOMÉSTICOS A MUJERES

ENERO A OCTUBRE
TODO EL PAÍS



2019
21 CASOS



81 %
PAREJA / EX-PAREJA
19 %
FAMILIAR

2020
13 CASOS




92 %
PAREJA / EX-PAREJA
8 %
FAMILIAR

HOMICIDIOS DOMÉSTICOS A MUJERES

ENERO A OCTUBRE
TODO EL PAÍS




2019
21 CASOS



81 %
PAREJA / EX-PAREJA
19 %
FAMILIAR

2020
13 CASOS



92 %
PAREJA / EX-PAREJA
8 %
FAMILIAR

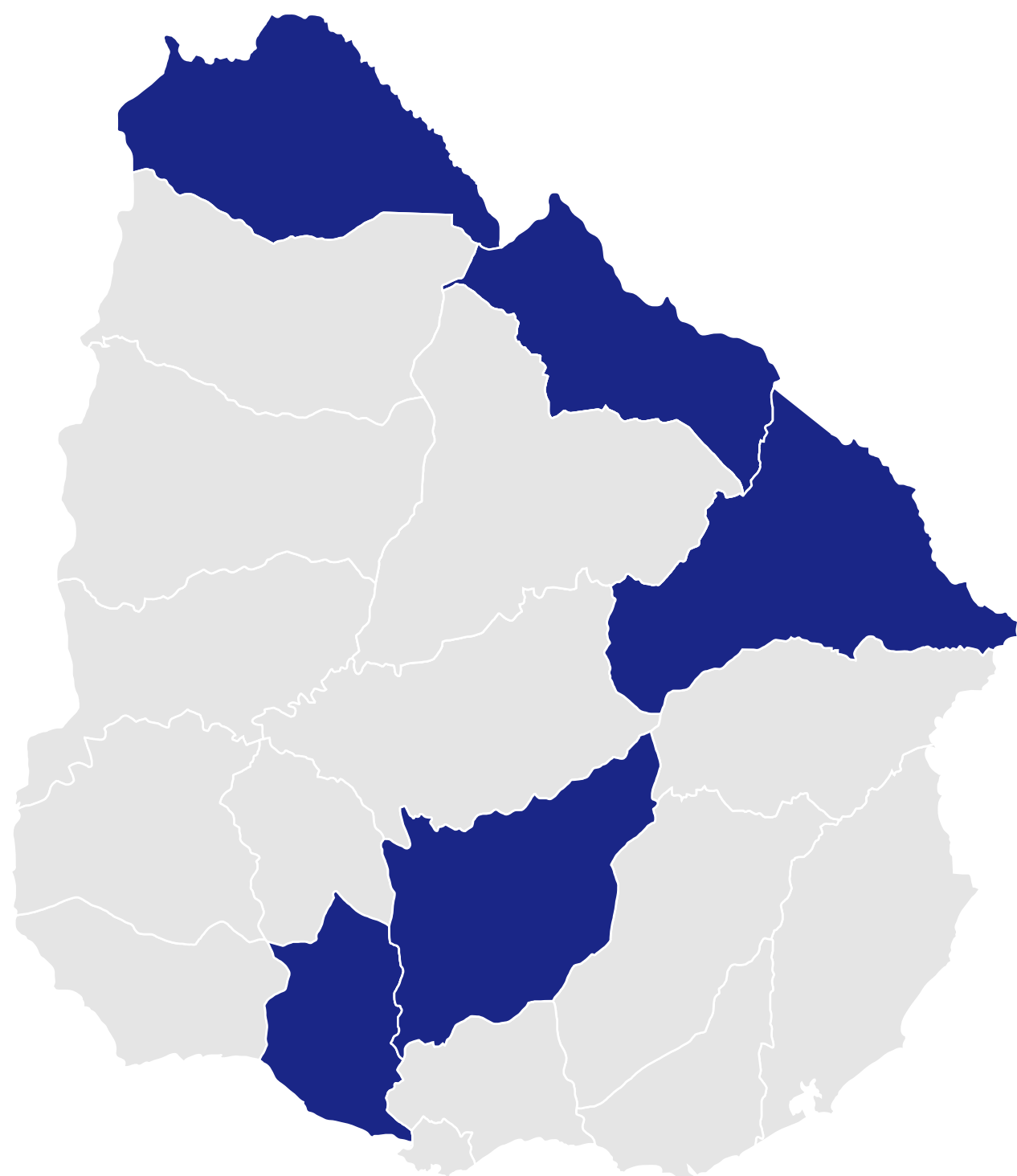
2021
24 CASOS



79 %
PAREJA / EX-PAREJA
21 %
FAMILIAR

HOMICIDIOS DOMÉSTICOS A MUJERES

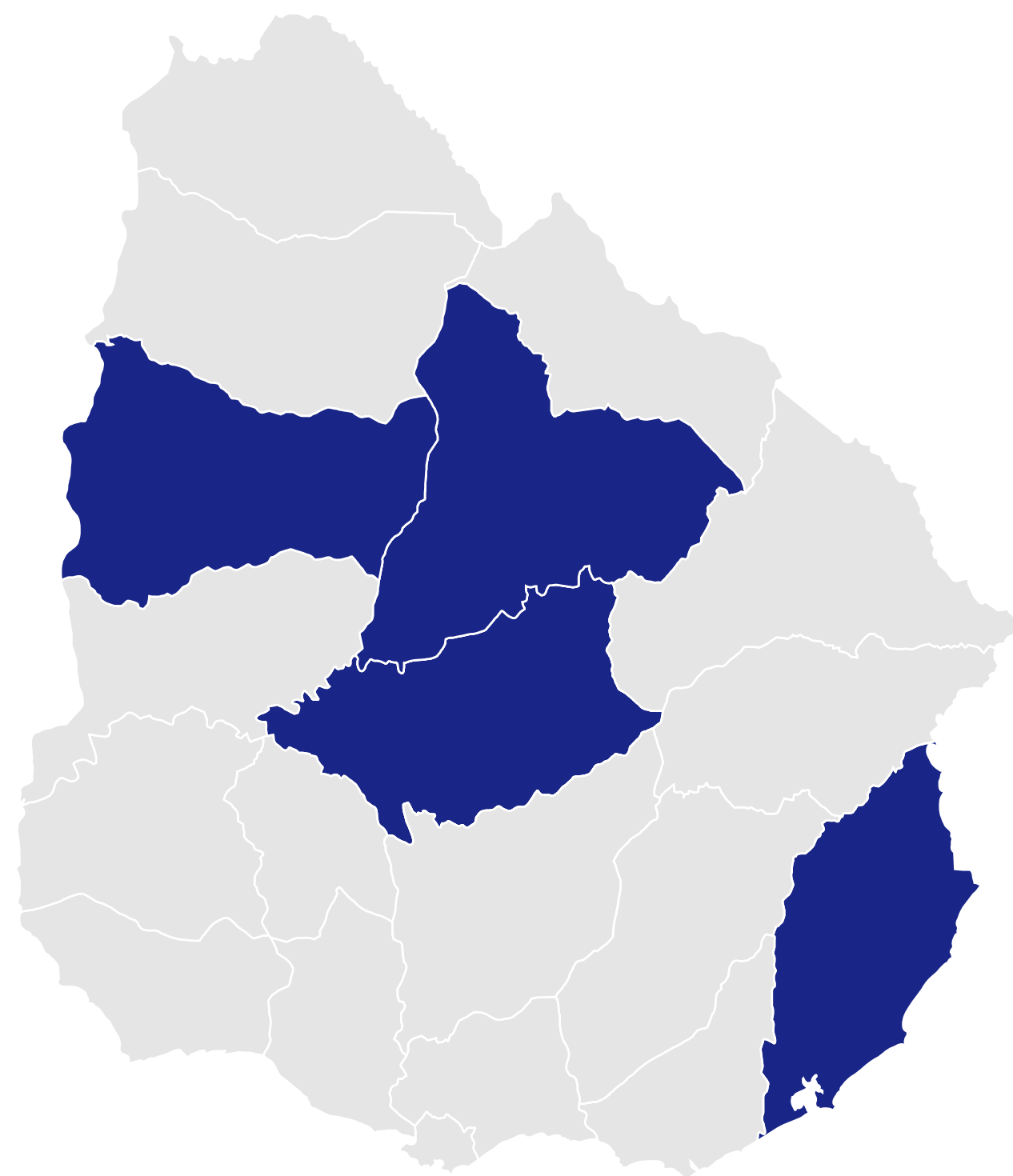
TASA PROMEDIO 2017 - 2020
TODO EL PAÍS



Florida	5,0
Cerro Largo	4,9
San José	3,4
Artigas	3,3
Rivera	3,2

HOMICIDIOS DOMÉSTICOS A MUJERES

TASA PROMEDIO 2017 - 2020
TODO EL PAÍS

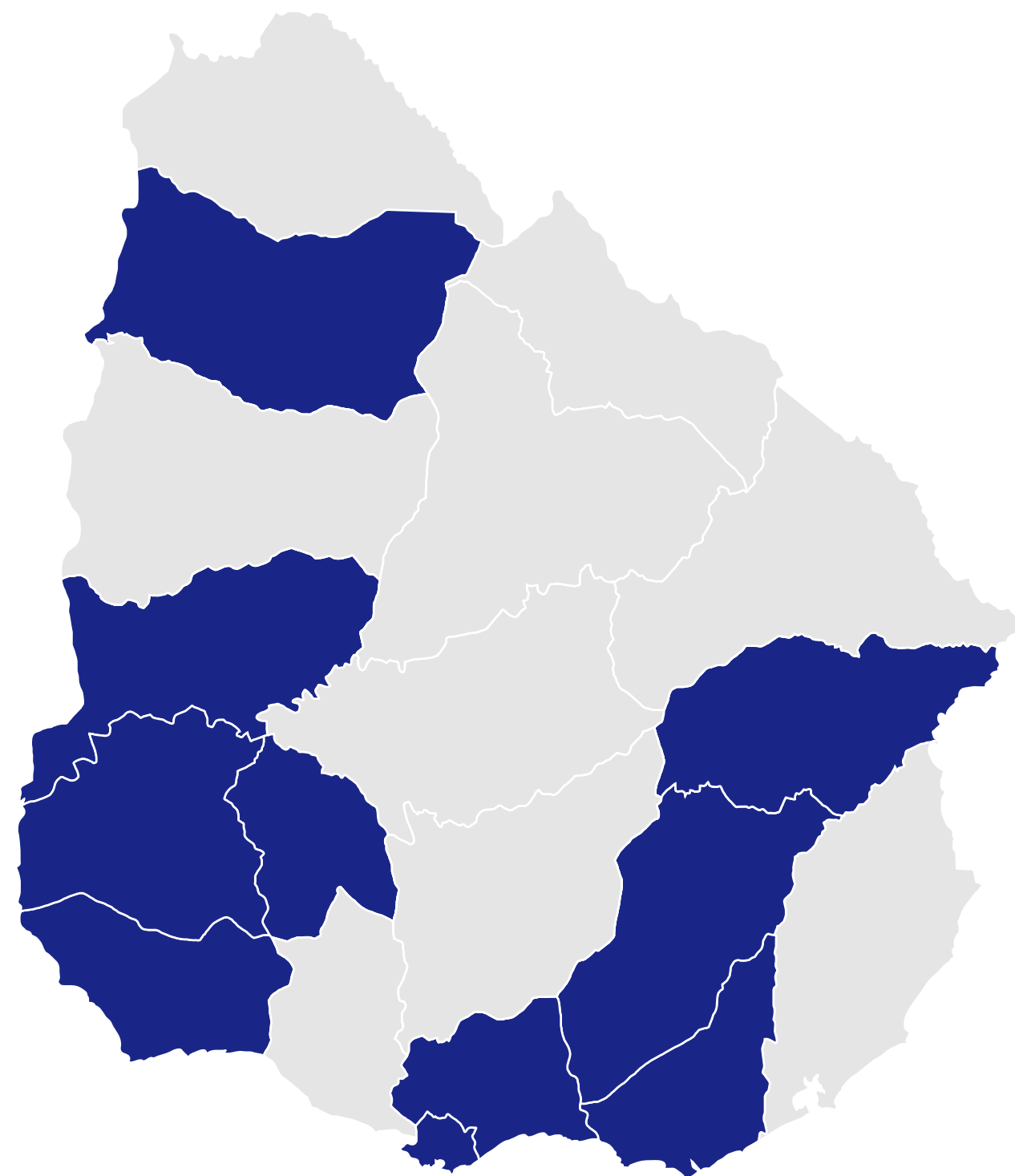


Florida	5,0
Cerro Largo	4,9
San José	3,4
Artigas	3,3
Rivera	3,2

Rocha	2,7
Durazno	2,5
Tacuarembó	2,1
Paysandú	2,1

HOMICIDIOS DOMÉSTICOS A MUJERES

TASA PROMEDIO 2017 - 2020
TODO EL PAÍS



Florida	5,0
Cerro Largo	4,9
San José	3,4
Artigas	3,3
Rivera	3,2

Rocha	2,7
Durazno	2,5
Tacuarembó	2,1
Paysandú	2,1

Maldonado	1,6
Montevideo	1,4
Soriano	1,2
Colonia	1,1
Treinta y Tres	1,0
Salto	0,7
Canelones	0,3
Flores	0,0
Lavalleja	0,0
Río Negro	0,0

HOMICIDIOS A MUJERES POR VIOLENCIA BASADA EN GÉNERO (FEMICIDIOS)

TODO EL PAÍS



HOMICIDIOS A MUJERES POR VIOLENCIA BASADA EN GÉNERO (FEMICIDIOS)

ENERO A OCTUBRE
TODO EL PAÍS



2019

17 CASOS



88,2%

ÍNTIMO

11,8%


OTROS

HOMICIDIOS A MUJERES POR VIOLENCIA BASADA EN GÉNERO (FEMICIDIOS)

ENERO A OCTUBRE
TODO EL PAÍS



2019
17 CASOS



88,2%
11,8%
ÍNTIMO OTROS

2020
16 CASOS



68,8%
31,3%
ÍNTIMO OTROS

HOMICIDIOS A MUJERES POR VIOLENCIA BASADA EN GÉNERO (FEMICIDIOS)

ENERO A OCTUBRE
TODO EL PAÍS



2019
17 CASOS



88,2% ÍNTIMO
11,8% OTROS

2020
16 CASOS



68,8% ÍNTIMO
31,3% OTROS

2021
21 CASOS



90,5% ÍNTIMO
9,5% OTROS

HOMICIDIOS A MUJERES POR VIOLENCIA BASADA EN GÉNERO

POR TIPO DE AGRESIÓN

ENERO A OCTUBRE 2021

FEMICIDIOS TODO EL PAÍS



100%

HOMICIDIOS A MUJERES POR VIOLENCIA BASADA EN GÉNERO

POR TIPO DE AGRESIÓN

ENERO A OCTUBRE 2021

FEMICIDIOS TODO EL PAÍS



100%

48% ARMA CORTOPUNZANTE

HOMICIDIOS A MUJERES POR VIOLENCIA BASADA EN GÉNERO

POR TIPO DE AGRESIÓN

ENERO A OCTUBRE 2021

FEMICIDIOS TODO EL PAÍS



100%

29% ARMA DE FUEGO

48% ARMA CORTOPUNZANTE

HOMICIDIOS A MUJERES POR VIOLENCIA BASADA EN GÉNERO

POR TIPO DE AGRESIÓN

ENERO A OCTUBRE 2021

FEMICIDIOS TODO EL PAÍS



100%

19% FUERZA FÍSICA / GOLPES

29% ARMA DE FUEGO

48% ARMA CORTOPUNZANTE

HOMICIDIOS A MUJERES POR VIOLENCIA BASADA EN GÉNERO

POR TIPO DE AGRESIÓN

ENERO A OCTUBRE 2021

FEMICIDIOS TODO EL PAÍS



100%

4% OBJETO PESADO

19% FUERZA FÍSICA / GOLPES

29% ARMA DE FUEGO

48% ARMA CORTOPUNZANTE

HOMICIDIOS A MUJERES POR VIOLENCIA BASADA EN GÉNERO

LUGAR DEL HECHO

ENERO A OCTUBRE 2021
FEMICIDIOS TODO EL PAÍS



100%

HOMICIDIOS A MUJERES POR VIOLENCIA BASADA EN GÉNERO

LUGAR DEL HECHO

ENERO A OCTUBRE 2021

FEMICIDIOS TODO EL PAÍS



100%

86%
RESIDENCIA

HOMICIDIOS A MUJERES POR VIOLENCIA BASADA EN GÉNERO

LUGAR DEL HECHO

ENERO A OCTUBRE 2021
FEMICIDIOS TODO EL PAÍS



100%

VÍA PÚBLICA
10%

86%
RESIDENCIA

HOMICIDIOS A MUJERES POR VIOLENCIA BASADA EN GÉNERO

LUGAR DEL HECHO

ENERO A OCTUBRE 2021
FEMICIDIOS TODO EL PAÍS



SIN DATO

4%

VÍA PÚBLICA

10%

86%

RESIDENCIA

100%

HOMICIDIOS A MUJERES POR VIOLENCIA BASADA EN GÉNERO

TIPO DE CONVIVENCIA

ENERO A OCTUBRE 2021
FEMICIDIOS TODO EL PAÍS



100%

HOMICIDIOS A MUJERES POR VIOLENCIA BASADA EN GÉNERO

TIPO DE CONVIVENCIA

ENERO A OCTUBRE 2021
FEMICIDIOS TODO EL PAÍS



100%

66%
CONVIVÍAN AL MOMENTO
DEL HECHO

HOMICIDIOS A MUJERES POR VIOLENCIA BASADA EN GÉNERO

TIPO DE CONVIVENCIA

ENERO A OCTUBRE 2021
FEMICIDIOS TODO EL PAÍS



100%

24%
SIN CONVIVENCIA

66%
CONVIVÍAN AL MOMENTO
DEL HECHO

HOMICIDIOS A MUJERES POR VIOLENCIA BASADA EN GÉNERO

TIPO DE CONVIVENCIA

ENERO A OCTUBRE 2021
FEMICIDIOS TODO EL PAÍS



100%

10%
CONVIVIERON
CON ANTERIORIDAD

24%
SIN CONVIVENCIA

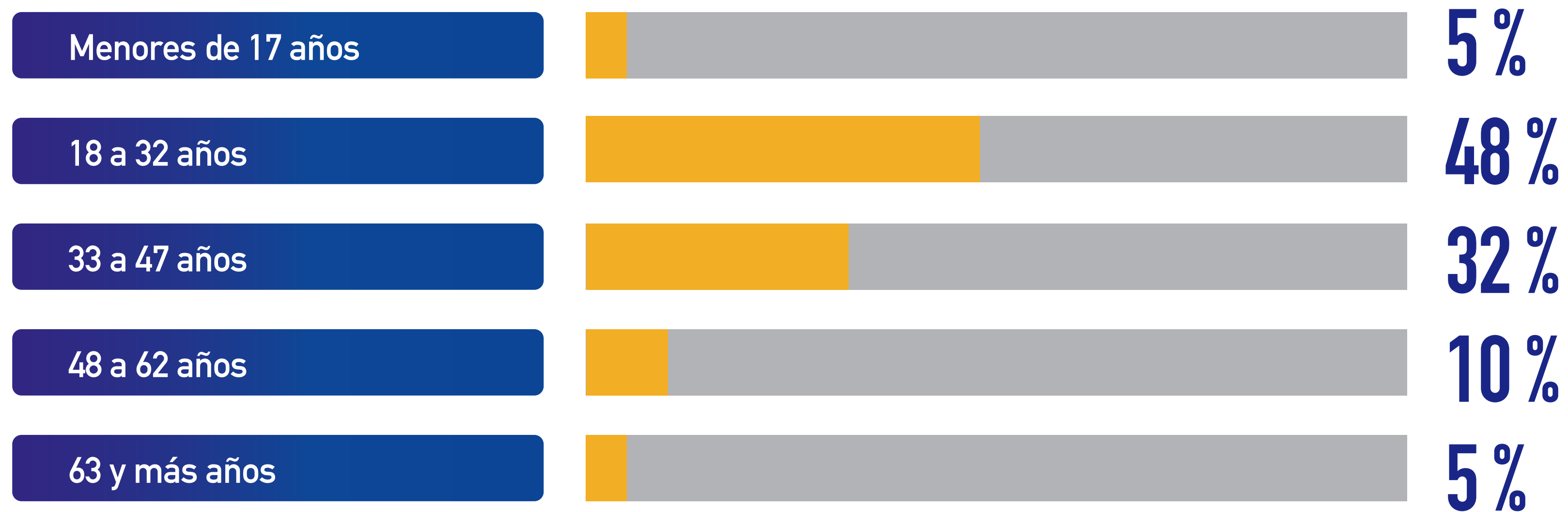
66%
CONVIVÍAN AL MOMENTO
DEL HECHO

HOMICIDIOS A MUJERES POR VIOLENCIA BASADA EN GÉNERO

POR TRAMOS ETARIOS DE LAS VÍCTIMAS

ENERO A OCTUBRE 2021

FEMICIDIOS TODO EL PAÍS




HOMICIDIOS A MUJERES POR VIOLENCIA BASADA EN GÉNERO

CON NIÑOS, NIÑAS Y/O ADOLESCENTES A CARGO

ENERO A OCTUBRE 2021

FEMICIDIOS TODO EL PAÍS



71%

HOMICIDIOS A MUJERES POR VIOLENCIA BASADA EN GÉNERO

DENUNCIAS POR VIOLENCIA DOMÉSTICA Y ASOCIADOS

ENERO A OCTUBRE 2021

FEMICIDIOS TODO EL PAÍS



100%

HOMICIDIOS A MUJERES POR VIOLENCIA BASADA EN GÉNERO

DENUNCIAS POR VIOLENCIA DOMÉSTICA Y ASOCIADOS

ENERO A OCTUBRE 2021

FEMICIDIOS TODO EL PAÍS



100%

76% SIN
DENUNCIAS PREVIAS

HOMICIDIOS A MUJERES POR VIOLENCIA BASADA EN GÉNERO

DENUNCIAS POR VIOLENCIA DOMÉSTICA Y ASOCIADOS

ENERO A OCTUBRE 2021

FEMICIDIOS TODO EL PAÍS



100%

24% CON
DENUNCIAS PREVIAS

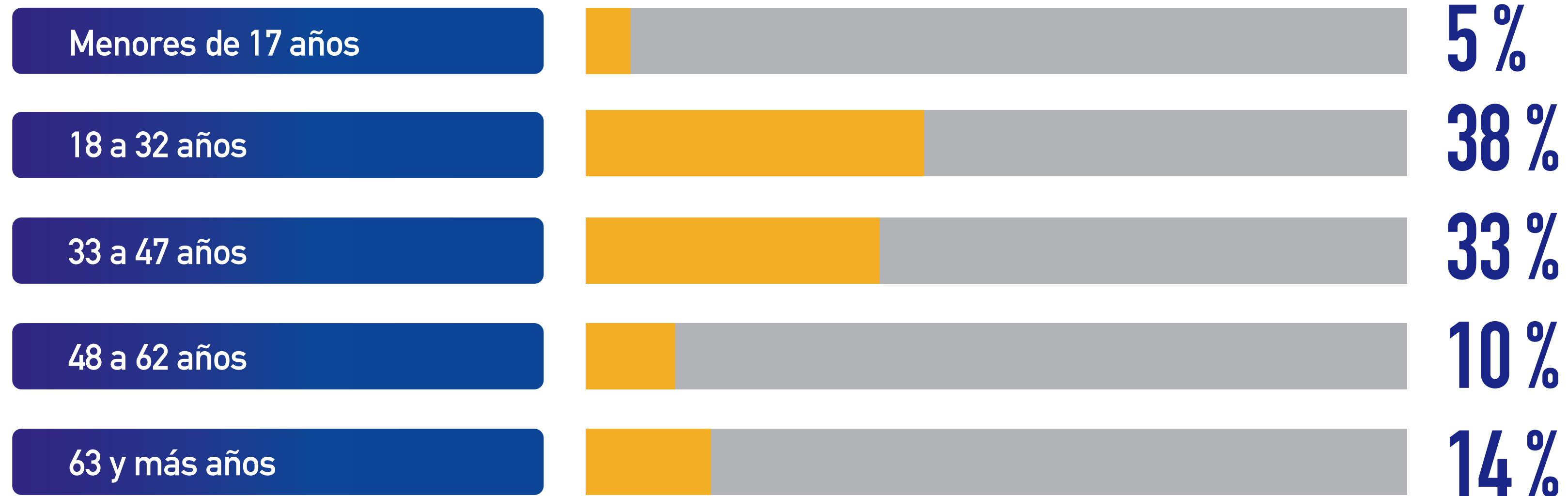
76% SIN
DENUNCIAS PREVIAS

HOMICIDIOS A MUJERES POR VIOLENCIA BASADA EN GÉNERO

POR TRAMOS ETARIOS DE LOS AUTORES

ENERO A OCTUBRE 2021

FEMICIDIOS TODO EL PAÍS



HOMICIDIOS A MUJERES POR VIOLENCIA BASADA EN GÉNERO

SITUACIÓN DEL AUTOR LUEGO DEL HECHO

ENERO A OCTUBRE 2021

FEMICIDIOS TODO EL PAÍS



100%

HOMICIDIOS A MUJERES POR VIOLENCIA BASADA EN GÉNERO

SITUACIÓN DEL AUTOR LUEGO DEL HECHO

ENERO A OCTUBRE 2021
FEMICIDIOS TODO EL PAÍS



100%

57%

FORMALIZADOS

HOMICIDIOS A MUJERES POR VIOLENCIA BASADA EN GÉNERO

SITUACIÓN DEL AUTOR LUEGO DEL HECHO

ENERO A OCTUBRE 2021
FEMICIDIOS TODO EL PAÍS



100%

43%
COMETIERON SUICIDIO

57%
FORMALIZADOS

HOMICIDIOS A MUJERES POR VIOLENCIA BASADA EN GÉNERO

ANTECEDENTES PENALES DEL AUTOR

ENERO A OCTUBRE 2021

FEMICIDIOS TODO EL PAÍS



1000%

HOMICIDIOS A MUJERES POR VIOLENCIA BASADA EN GÉNERO

ANTECEDENTES PENALES DEL AUTOR

ENERO A OCTUBRE 2021
FEMICIDIOS TODO EL PAÍS



100%

86%

SIN ANTECEDENTES

HOMICIDIOS A MUJERES POR VIOLENCIA BASADA EN GÉNERO

ANTECEDENTES PENALES DEL AUTOR

ENERO A OCTUBRE 2021
FEMICIDIOS TODO EL PAÍS



100%

14%
CON ANTECEDENTES

86%
SIN ANTECEDENTES

CANTIDAD DE DÍAS QUE SE MATÓ O SE INTENTÓ MATAR A UNA MUJER POR SU CONDICIÓN DE TAL

ENERO A OCTUBRE 2021

TODO EL PAÍS



21 HOMICIDIOS POR VBG
17 INTENTOS

CANTIDAD DE DÍAS QUE SE MATÓ O SE INTENTÓ MATAR A UNA MUJER POR SU CONDICIÓN DE TAL

ENERO A OCTUBRE 2021

TODO EL PAÍS





10
MESES

CANTIDAD DE DÍAS QUE SE MATÓ O SE INTENTÓ MATAR A UNA MUJER POR SU CONDICIÓN DE TAL

ENERO A OCTUBRE 2021

TODO EL PAÍS



C / 8 DÍAS

SE MATÓ O SE INTENTÓ MATAR A UNA MUJER POR SU CONDICIÓN DE TAL



Ministerio
del Interior

Dirección Nacional de
Políticas de Género

DÍA INTERNACIONAL DE LA ELIMINACIÓN DE LA VIOLENCIA CONTRA LA MUJER

29 DE NOVIEMBRE DE 2021