

Montevideo, 18 de Noviembre de 2022

Ref. N° 12/001/1/4945/2022.-

Mediante acceso a la información pública se solicita:

RESPECTO AL FUNCIONAMIENTO GENERAL DE LOS SERVICIOS DE SALUD SEXUAL Y REPRODUCTIVA (SSR) y de los ESPACIOS ADOLESCENTES:

1. Número de servicios de salud sexual y reproductiva actualmente existentes en el país por prestador, localidad y por departamento.
2. Número de profesionales, según disciplina/especialidad, integrantes de los equipos de salud sexual y reproductiva, por prestador, localidad y departamento.

RESPECTO A ANTICONCEPCIÓN:

3. Número total de insumos anticonceptivos comprados y distribuidos a los prestadores del Sistema Nacional Integrado de Salud (SNIS), incluyendo anticoncepción hormonal oral, inyectables, implante subdérmico, DIU, preservativos masculinos, preservativos femeninos y anticoncepción de emergencia.
4. Número total de métodos anticonceptivos entregados o colocados por edad de la mujer, por subsistema y/o por prestador.
5. Número total de ligaduras de trompas y vasectomías realizadas, por prestador y por departamento.

RESPECTO A ATENCIÓN EN EMBARAZO, PARTO Y PUERPERIO y TÉCNICAS DE REPRODUCCIÓN HUMANA ASISTIDA:

6. Número total de nacimientos, partos naturales y nacimientos por cesárea, por edad de la mujer, según prestador de salud y departamento.
7. Promedio de controles de embarazo realizados por prestador de salud y departamento.
8. Total de procedimientos realizados (de alta complejidad) para la reproducción asistida en el marco de lo establecido por la ley 19.167.

RESPECTO A LA ATENCIÓN EN ITS/VIH:

9. Cantidad de insumos para las pruebas y el tratamiento de ITS y VIH distribuidos a los proveedores de servicios, incluyendo test rápidos, medicación para TARV, recuento de CD4 y carga viral.
10. Número de consultas para asesoramiento sobre ITS/VIH, por género de las personas consultantes, etnia/raza, con o sin discapacidad física o mental, según prestador de salud y departamento.
11. Número de pruebas de ITS y VIH realizadas, por género de las personas consultantes, etnia/raza, con o sin discapacidad física o mental, según prestador de salud y departamento.
12. Número de personas en TARV y porcentaje de adherencia, según prestador de salud y departamento.

RESPECTO A LA MORTALIDAD MATERNA Y LAS MUERTES POR ABORTO:

13. Tasa de mortalidad materna para el período 2013-2021.
14. Número de muertes maternas registradas para el período 2013-2021.
15. Número de muertes maternas por aborto total y desglosado por muertes maternas por aborto inseguro, muertes por aborto espontáneo y muertes en proceso IVE, para el período 2013-2021.
16. Reportes o informes en base anual sobre la situación epidemiológica de la mortalidad materna, elaborados por la Comisión Nacional para el Monitoreo y Reducción de las Muertes de Mujeres por causa de embarazo, parto, cesárea, puerperio y aborto, para el período 2013-2021.

Consultada la Dirección General de la Salud, se informa:

RESPECTO AL FUNCIONAMIENTO GENERAL DE LOS SERVICIOS DE SALUD SEXUAL Y REPRODUCTIVA (SSR) y de los ESPACIOS ADOLESCENTES:

Desde el Área de Salud Sexual y Salud Reproductiva se establece que:

1. Número de servicios de salud sexual y reproductiva actualmente existentes en el país por prestador, localidad y por departamento.

Adjuntamos planilla con el registro de los equipos centrales de Referencia de los Servicios de SSYSR. La misma aclara a qué prestador corresponden. Destacamos que son los servicios centrales de referencia, existiendo además en cada prestador múltiple servicio y profesionales que brindan asistencia en SSYSR. No se lleva registro de los mismos dada la cantidad y diversidad de funciones e integrantes en cada prestador.

2. Número de profesionales, según disciplina/especialidad, integrantes de los equipos de salud sexual y reproductiva, por prestador, localidad y departamento.

No se lleva registro de los integrantes de cada servicio ya que no es información que deba recabar el MSP. Se reitera que existen multiplicidad de profesionales que brindan asistencia y orientación en diversos aspectos de la SSYSR de un prestador (Médicos generales, de familia, ginecólogos, parteras, psicólogos, asistentes sociales, etc). La atención en SSYSR se realiza a nivel del primer nivel de atención y se considera que cada profesional que la brinda está dando el servicio.

DEPARTAMENTO	LUGAR	CIUDAD	REFERENTE O COORDINADOR
ARTIGAS	GREMEDA IAMPP*	ARTIGAS	Dr. José Vezzoso
MALDONADO	SANATORIO MAUTONE		Dr. Fernando Gonzalez
MALDONADO	ASISTENCIAL MEDICA		Dra. Gabriela Verde (coord) Dra. Macarena Olivera Dra. Magdalena Antia
LAVALLEJA	CAMDEL	MINAS	Dra. Ma. Ines Quirici
CANELONES CANELONES	COMECA COMECA		Dra. Maria Cristina Acosta
CANELONES	CRAMI		Partera referente Maria Esther Pravia
CANELONES	CRAMI		Coord. Dr. Julio Citera

CANELONES	CAAMEPA		Dra. Ana Curbelo
CANELONES	CAAMEPA		
TREINTA Y TRES	IAC IAMPP - Instituto Asistencial Colectivo Treinta y Tres		Partera Rosario Silveira
XXXX			Partera Fermina Vega
SALTO	SMQ SALTO IAMPP	Salto	Dr. Matías Fynn
SORIANO	CAMS	MERCEDES	Henry Verdier
SORIANO	CAMS	DOLORES	Q. P . Gissela Negrin
SORIANO	CAMS	XXXXXXXX	Q.P . Silvia Muriega
SORIANO	CAMS	CARDONA	Dra. Silvia Gabarrot
ROCHA	COMERO	ROCHA	Dra- Ginecóloga Ana Correa Mirapalhete
ROCHA	COMERO	ROCHA	
CERRO LARGO	CANCEL	MELO	Dra Cristina Cedres
FLORIDA	COMEFF	FLORIDA	Dra. Zulema Barreto
RIO NEGRO	AMEDRIN	FRAY BENTOS	Dr. Gerardo Contreras Dr. Andres Montaña

COLONIA COLONIA	CAMOC	CARMELO	Dra Mercedes Cha
COLONIA	CAMOC	NUEVA PALMIRA	Dr. Julio Berton
COLONIA	CAMOC	OMBUES DE LA VALLE	Dra. Ana Kautz
COLONIA	CAMOC	CARMELO	Dra. Gisel Javier
COLONIA	CAMOC		Dra. Beatriz Benitez
COLONIA	CAMOC		Adm. Gustavo Jaen
COLONIA	CAMOC		Ad. Patricia Fernandez
COLONIA	CAMEC	SANATORIO CAMEC ROSARIO	Dra. Eloisa Capano
COLONIA	CAMEC		
COLONIA	CAMEC	CAMEC	
RIVERA	COMERI IAMPP - Corporación Médica de Rivera	RIVERA	Dr Victor Recchi

RIVERA	CASMER	RIVERA	Dr Raul Albistur
FLORES	COMEFLO	TRINIDAD	Dra Maria Olheguy
PAYSANDU	COMEPA	PAYSANDU	Dra Monica Lijtenstein
TACUAREMBO	COMTA	TACUAREMBO	Dra Graciela Garin
MONTEVIDEO	COSEM	MONTEVIDEO	Dr. Mario Olazabal
MONTEVIDEO			
MONTEVIDEO	COSEM	MONTEVIDEO	
MONTEVIDEO	MP	MONTEVIDEO	Dr. Heber Lettier
MONTEVIDEO	MP	MONTEVIDEO	
MONTEVIDEO	MP	MONTEVIDEO	
MONTEVIDEO	HOSPITAL EVANGELICO	MONTEVIDEO	Dra. Cecilia Larroca(Coordinadora)
MONTEVIDEO	HOSPITAL EVANGELICO	MONTEVIDEO	Dr. Daniela Aprikian (Referente)
	HOSPITAL EVANGELICO	MONTEVIDEO	Sra Carol Kahrs
COLONIA	SANATORIO COLONIA	COLONIA	

MONTEVIDEO	MEDICA URUGUAYA	MONTEVIDEO	Dr. Pablo Scarrone Dra. Carolina Senattore
MONTEVIDEO	MEDICA URUGUAYA	COORDINAR CONSULTAS	

MONTEVIDEO	HOSPITAL BRITANICO	MONTEVIDEO	Dra Paula Berro
-------------------	---------------------------	-------------------	-----------------

MONTEVIDEO	CASMU	MONTEVIDEO	Dr. Rafael Aguirre
-------------------	--------------	-------------------	--------------------

MONTEVIDEO	CIRCULO CATOLICO	MONTEVIDEO	Dra Mariana Piasri
-------------------	-------------------------	-------------------	--------------------

MONTEVIDEO	ASOCIACION ESPAÑOLA	MOTEVIDEO	Dra. Stehanie Viroga
-------------------	----------------------------	------------------	----------------------

MONTEVIDEO	UNIVERSAL	MONTEVIDEO	Dra Patricia Di Landro
-------------------	------------------	-------------------	------------------------

			Dra. Rosana Villiano
MONTEVIDEO	GREMCA	MONTEVIDEO	Dra Ines Cheda
MONTEVIDEO	MEDICA URUGUAYA	MONTEVIDEO	Dr. Pablo Scarrone
		CANELONES	Dra Carolina Senattore
MONTEVIDEO	SMI	MONTEVIDEO	Dr. Gonzalo Vidiela
MONTEVIDEO	SUMMUM	MONTEVIDEO	Dr. Roberto Andrade
MONTEVIDEO	SWISS MEDICAL URUGUAY S.A. (BLUE CROSS & Blue Shield de Uruguay)	MONTEVIDEO	Dra Veronica Fiol
MONTEVIDEO	SANATORIO AMERICANO	Montevideo	Dra Paula Oholeghuy
MONTEVIDEO	CUDAM	MONTEVIDEO	Dr. Hugo de los Santos
MONTEVIDEO	HOSPITAL MILITAR	MONTEVIDEO	Dra. Flavia Aroztegui

**INFORMACION****DE ASSE****Envía la información**

Referentes Centrales de ASSE

Gerencia Asistencial

Equipo Central Nacional

Adjunta Laura Tuero

Dra. Mónica Gorgoroso

O.P. María Fernanda Putti

Departamento	Unidad Ejecutora	Referente	Correo
Montevideo	004 - CHPR Mujer	Dra Leticia Rieppi	pereirarossell@asse.com.uy
	012 - Hospital Saint Bois	Lic Mónica Mateos	monica.mateos@asse.com.uy
Canelones	002 - Rap Metropolitana	Dra Ana Laura Monge	analaura.monge@asse.com.uy
	016 - Centro Departamental Canelones	OP Beatriz Idiart	gladys.idiart@asse.com.uy
	057 - Rap Canelones	Dra. María Gabriela Fischer	maria.fischer@asse.com.uy
Artigas	079 - RAP Artigas	Dra. Mara Acosta	mcacosta@hotmail.com
	084 - RAP Salto	OP María Esther Pravia	mariaesther.pravia@asse.com.uy
Salto	079 - RAP Artigas	OP Natacha Bosch	natacha.bosch@asse.com.uy
	084 - RAP Salto	OP. Karina Baron	karina.baron@asse.com.uy
Tacuarembó	055 - RAP Tacuarembó	Dr. Matías Fynn	matiasfynn5@hotmail.com
	041 - RAP Paysandú	OP Paula Barbat	paula.barbat@asse.com
Paysandú	102 - Centro Hospitalario del Este	Dra. Graciela Gadola	rossana.pereira@asse.com.uy
	049 - RAP Maldonado	OP. Rossana Pereira	rossana.pereira@asse.com.uy
Maldonado	102 - Centro Hospitalario del Este	Dr Roberto Sergio	roberto.sergio@asse.com.uy
	049 - RAP Maldonado	Dra Gabriela Verde	Dra.gabyverde@gmail.com

		Lic. Psic. Fany Alvarez	fany.malvarez@asse.com.uy
Rocha	027 - Hospital Rocha 073 - Hospital Chuy	Dra. Carolina Morena Dr Daniel Brazeiro	danbraz@adinet.com.uy
Lavalleja	042 - RAP Lavalleja	Dra. Inés Quirici	inesquirici@gmail.com
Treinta y Tres	061- RAP Treinta y Tres	Lic María Obispo	maria.obispo@asse.com.uy
Cerro Largo	052 - Hospital Río Branco	Dra. Ana Cecilia Marins	cecimb20@hotmail.com
	080 - RAP Cerro Largo	OP Soledad Ferreira	maria.ferreira@asse.com.uy
Río Negro	082 - RAP Río Negro	Lic TS Virginia Morales Lic. Patricia Rovetta. Lic. Carla Cáceres. OP Marianne Golovko. OP Valeria Bocho.	virginia.morales@asse.com.uy patricia.rovetta@asse.com.uy carla.caceres@asse.com.uy marianne.golovko@asse.com.uy valeria.bocho@asse.com.uy
Soriano	035 - Hospital Cardona	OP Malena Taño	maria.tano@asse.com.uy
	039 - Hospital Dolores	Dr Elvis Aquino,	elvis.aquino@asse.com.uy
Flores	081 - RAP Flores	Dra Victoria Belén Dra Magdalena Placeres OP Beatriz Giménez OP Myriam Olivera	maria.belen@asse.com.uy maria.placeres@asse.com.uy maria.gimenezfierro@asse.com.uy myriam.olivera@asse.com.uy
San José	045 - RAP San José	Dr Alejandro García	censal.sanjose@asse.com.uy
Colonia	043 - Hospital Juan Lacaze	OP Maria Cammarano Dra. Valeria Martinez	maria.cammarano@asse.com.uy valeria.martinez@asse.com.uy
	018 - Hospital de Colonia	Dra Mara Emilia Del Castillo Dra María Elena Graña	
	036 - Hospital Carmelo	OP Andrea Aquino; Dr José Duarte	andreaaquino75@hotmail.com direccion.carmelo@asse.com.uy

CORREO	CELULAR	LUGAR DE FUNCIONAMIENTO	TELFONOS PARA COORD CONSULTAS
josevezoso@gmail.com	099222600	SANATORIO SOCIAL	
Fernando.gonzalez@semm-mautone.com.uy	99697299	POLICLINICA MALDONADO	42225353-7901
dra.gabyverde@gmail.com	99627105	Policlinica San Carlos	1961 o en mostrador
drmaca@yahoo.com	99658899	Policlinico Centro	1961 o en mostrador
antiamagdalena@gmail.com	99594861	Policlinico San Carlos	1961 o en mostrador
inesquirici@gmail.com dtecamdel@com.uy		CENTRALIZADO	44425195 Int 2
mccosta@vera.com.uy	94447980	Policlinica en Canelones Policlinica en Canelones	4322250 4322250
ssrr@crami.com.uy		Sector Ginecologia del Policlínico Central	2350365- int 1103-1100-1106-1116
jucitera@adinet.com.uy		Sector Ginecologia del Policlínico Central	2350365- int 1103-1100-1106-1116

lauracur@yahoo.com	99645171	Policlinca Central	22925513
		Policlinca Central	22925513
ssyr@iac.com.uy	98824416	Policlinica Simon del Pino 1366	44520882 / 2484
soruj08@gmail.com			
matiasfynns@hotmail.com	099209311	Sanatorio SALTO	
verdierhenr000@gmail.com	98439520	Policlinico Mercedes	45320751 int:450
gissellanegrin@gmail.com	99540869	Poloclinico Dolores	45342204 int:2100-098008860
silviamuriega@hotmail.com	99527011	xxxxxxxxxxxx	xxxxxxxxxxxxxxxxxxxx
sgabarrot@vera.com.uy	99536961	Poloclinico Cardona	45369045 Int. 100
dracorrea@vera.com.uy - comero@comerocomero.com.uy	98531783	Sanatorio Rochense	44728373- 44728785-08000470
		Sanatorio Rochense	
crisedreser@hotmail.com	99146029	Melo	46428686 int. 500
zbarneto@adinet.com.uy	99352064	Sede II de Comeff -IMMA	43525141-43524411
contreras@amedrin.com.uy	93782888		
amontanopaz@gmail.com -	99561811	Policlinico Amedrin	45625555 int. 500-129-111
direccion.tecnica@amedrin.com.uy			
dt@camoc.com.uy	98162544	Call Center Policlinica	45426037-092634009
		Policlinica Nueva Palmira	45446382
		Policlinica Ombues de la LAVALLE	4576225
		Policlinica Carmelo	
gustavo.jaen@camoc.com.uy	98390266		
patricia.fernandez@camoc.com.uy	99546419		
eloisacapano@gmail.com	94451963	Call center	45521518
		Rosario	45522964 It 119
		Juan Lacase	45862224
		Nueva Elvecia	45544469
		Tarariras	45743976
		Florencio Sanchez	45368569
		Valdense	45588864
		Colonia Miguelete	45752160
		Colonia	45222057 Int. 2931
vrecchi@adinet.com.uy	099825585		

raulalbistur@gmail.com	99445830	Centro de Salud Royol	46227711 Int 174/224
mariaolheguy@hotmail.com	099618128		
mlijtenstein@comepa.com.uy secretaria.prevencion@comepa.com.uy	99724446	Policlinico Institucional	47226492- 47232100 Int. 41430-41401
ggarin@hotmail.com	99834727	Policlinica Centralizado	46325111 Int. 301
mario55olazabal@gmail.com agenda@cosem.com.uy	99689373	Villamajo Villamajo Punta Carretas Punta Carretas Malvin	24030000 Int. 4
Mariana.Centomo@mp.com.uy MariaPia.Fontanarrossa@mp.com.uy		Clinica Setiembre Clinica Setiembre Clinica Carrasco	2711000 Int.2
ceciliarroca@hotmail.com direccioncolonia@hospitalevangalico.com ckahrs@hospitalevangalico.com	99993349 91088379 98426573	Hospital Evangelico Hospital Evangelico Hospital Evangelico SANATORIO COLONIA	24872319Int 366 45225024 Int 286

pablo_scarrone@hotmail.com	94232834	Central	
carolinasenattore@gmail.com	99125056	Central	
		Sucursal Las Piedras	
		Sucursal Colon	
		Sucursal Piedras Blancas	
		Sucursal Paso Cerro	
	1912 o 24870525	Sucursal Solimar	
ginecologia@hospitalbritanico.org.uy	24871020 Int 3602	Policlinica de Ginecologia	
aguirremuela@gmail.com	99123029	Centro Medico Soy Mujer	240872125/3327
marianapiastri@hotmail.com	91388939	Santuario Juan Lacaze, y Umer	1870 Int. 3
		Cardona	
programamujer@circulocatolico.com	1870 Interno 3012		
ssyr@asesp.com.uy		SANATORIO CENTRAL	1920 Inteno 1414
		CONSULTORIO 5	
stephyviroga@gmail.com	99904647		
	99699265	POLICLINICA PRADO	1956 int . 1111

	99537514	POLICLINICA CURVA DE MAROÑAS	1956 Int 2845/2841
micheda@adinet.com.uy	99639959	Anexo GREMCA	24876606
pabloscarrone@hotmail.com	94232834	CENTRAL	1912 / 24870525
carolinasenattore@hotmail.com ginemucam@hotmail.com	99125056	LAS PIEDRAS COLON PIEDRAS BLANCAS SOLIMAR PASO CERRO	
vidigon52@gmail.com ginecologia@smi.com.uy	29022592	Sanatorio _Central Sanatorio _Central Policlinica Centro	
randrade@summum.com.uy	94436296	Sanatorio	27071212
veronicafiol@gmail.com	099686202	Clinica Oliva	99799897
pauoholeguy@gmail.com	99366156	sanatorio Americano	27086041
hfsantos62@gmail.com	94414320	Santorio Italiano	95006359
flaaroztegui@gmail.com	099671466	Hospital Central FFAA	

analaura.monge@gmail.com

099260669

(+598) 2486 50 08 int. 6104

monica.gorgoroso@asse.gub.uy;

2486.50.08 internos
2517/2518

maria.putti@asse.gub.uy;

2486.50.08 internos
2517/2518

Celular

97139938
99260669
99270380
99636450
43321349

95131596
99262747
98027385
99209311
99733644
99830624
99179159
94435694
99627105

99106304

99797792

99907382

099186163, 44427276,

4422101/099242600,

97454194

98891995

99400038

99371684

99873080

99567597

92617225

99529626

95750191

99366376

99961317

99357260

92705508

4332243755, 43432084,

91264914

98293872

99541416

099575222

99543733

98999898

DIAS	HORARIOS	OBSERVACIONES
Martes	10:30	
Viernes	14:30	
Lunes	A partir de las 14:00	Tienen 3 Policlinicas equipo completo Ginecologo, Psicologa y Asistente Social
Miercoles	A partir de las 10:00	
Viernes	A partir de las 12:00	
Todos los viernes	13:00	
Lunes	12:00 a 14:00	
jueves	12:00 a 14:00	
Lunes a Sabado	07:00 a 10:00	La direcccion de correo es de la institucion
Lunes	13:00 a 15.00	

Sabado	11:30 a 13:30
Martes	09:00 a 10:00
Jueves	14:00 a 15:00
Martes	13:00
Viernes	11:00:00 a 14:00
Martes	14:00 a 19:00
Jueves	08:00 a 13:00
Martes y Viernes	09:00 a 11:00
Martes	12:30
Jueves cada 15 días (1ª y 3ª)	14:00
Lunes y viernes	13:00 a 15:00
Lunes	8:00
Mates y Jueves	17:000
Sabados	11:00
de Lunes a Viernes	08:00 a 20:00
Sabados	08:00 a 14:00

Jueves	13:00
Viernes	14:30
Sabado	13:00
Martes	09:00 y 11:00
Miercoles	17:00
Viernes	14:30
Jueves	13:00
Lunes	12:30
Martes	09:0 y 11:00
Miercoles	17:00
Viernes	14:30
Sabado	13:00

Jueves	13:00
--------	-------

Martes	08:00 a 12:00
Jueves	13:00 a 17:00

Lunes	10:00 a 12:00
Martes	14:00 a 16:00
Miercoles	11:00 a 12:30
Jueves	09:00 a 10:00 y de 15:00 a 16:00

Martes	18:00
--------	-------

Lunes	15:00 a 16:45
Sabados	09:00 a 11.15
Martes	08:00 a 10:15
Jueves	11:45 a 1400

Lunes	18:00 a 20:00
Miercoles	17:45 a 19:45
Sabado	10:00 a 11:45

Lunes	13:30 a 15:30
Miercoles	13:30 a 15:30
Viernes	16:00 a 18:00
	09:00 a 17:00

Martes y Jueves	13:00 a 16:00
Viernes	07:00 a 10:00
1ª y 3ª Lunes	16:30 a 18:30
1ª y 3ª Lunes	19:00 a 21:00
2ª y 4ª Miercoles	13:30 a 15:30
2ª y 4ª Viernes	13:00 a 15:00
1ª y 3ª Viernes	13:00 a 15:00

08:00 a 20:00

Lunes	16:00 a 20:00
Miercoles	16:00 a 19:00
Jueves	15:00 a 20:00

Lunes a viernes 08:00 a 20:00

Lunes	09:00 a 14:00
Miercoles	09:00 a 14:00
Viernes	12:00 a 17:00

Martes 08:30 a 10:30

Viernes	08:30 a 10:30
---------	---------------

Martes y Viernes	13:00 a 15:00
------------------	---------------

MARTES	13 :00 A 16:00
VIERNES	07:00 a 10:00
1ª Y 3ª LUNES	16:30 a 18:30
1ª Y 3ª LUNES	19:00 A 21:00
2ª Y 4ª MIERCOLES	13:30 A 15:30
3ª Y -ª VIERNES	13:00 A 15:00
2ª Y 4ª VIERNES	13:00 A 15:00

Lunes	08:00 a 10:00
Martes	16:30 a 18:30
Martes	13:00 a 15:00
Jueves	16:30 a 18:30
Sabado	08:00 a 10:00

Lunes a Viernes	08:00 a 20:00
-----------------	---------------

--	--

--	--

Miercoles	8:00
Viernes	14:00

RESPECTO A ANTICONCEPCIÓN:

3. Número total de insumos anticonceptivos comprados y distribuidos a los prestadores del Sistema Nacional Integrado de Salud (SNIS), incluyendo anticoncepción hormonal oral, inyectables, implante subdérmico, DIU, preservativos masculinos, preservativos femeninos y anticoncepción de emergencia.

Se adjunta tabla con las entregas realizadas por sector. Se aclara que se cuenta con la sistematización de las entregas a partir de la segunda entrega de 2015 en adelante y para privados desde 2018

Métodos anticonceptivos entregados a Prestadores de Salud Públicos

	Femexin (x ciclo)	Preservativos Masculinos (cajas x 7200 unidades)	Preservativos Femeninos (cajas x 100 unidades)	Dimple (cajas x100 unidades)	Norigynon** (cajas x 100 unidades)	Jadelle (cajas x 100 unidades)	Anticonceptivo de emergencia	Anticonceptivo de lactancia-Exluton (x 3 ciclos)	DIU (caja x 100 unidades)	Lubricantes (caja x 100 unidades)
2015*	406.970	297	76	0	141	68	14.390	234	0	115
2016	654.100	685	847	0	846	202	11.090	19.432	3	850
2017	534.500	784	1.218	0	926	257	18.790	16.474	28	766
2018	330.800	672	940	0	379	183	13.280	11.777	72	819
2019	411.840	539	1.079	134	12	70	4.070	2.595	90	570
2020	513.970	748	1.232	126	380	111	19.352	10.098	119	1.253
2021	553.320	680	1.177	160	0	133	13.459	10.475	161	824
2022	591.060	653	932	244	0	134	4.324	6.790	57	1.072

* datos de la segunda entrega del año 2015

** se discontinuó la compra debido a que no se encuentra disponible dentro de la canasta de métodos anticonceptivos ofrecidos por UNFPA

Prestadores de Salud Públicos: ASSE, Hospital Militar, Hospital Policial, Hospital de Clínicas, Intendencia de Montevideo, Intendencia de Maldonado, INAU y BPS (este último se le abasteció hasta primer semestre de 2019, luego se abastece a través de la RAP).

Métodos anticonceptivos entregados a Prestadores de Salud Privados

	Preservativos Masculinos (cajas x 7200 unidades)	Preservativos Femeninos (cajas x 100 unidades)	DIU (caja x 100 unidades)	Jadelle (cajas x 100 unidades)*
2018	59	121	90	Sin dato
2019	53	72	111	14
2020	65	94	117	8
2021	50	85	69	12
2022	64	84	68	44

* A partir de 2022 se incorporan nuevos prestadores de salud privados al piloto de los 4 iniciales

4. Número total de métodos anticonceptivos entregados o colocados por edad de la mujer, por subsistema y/o por prestador.

El MSP lleva registro de los Métodos entregados a los prestadores de salud. Se adjunta archivo con los datos No le corresponde, al no ser un prestador de salud, llevar registro de los métodos entregados a cada usuaria/o por el mismo

5. Número total de ligaduras de trompas y vasectomías realizadas, por prestador y por departamento.

No se lleva un registro. Si se desea se debe consultar a cada prestador

RESPECTO A LA ATENCIÓN EN EMBARAZO, PARTO, PUERPERIO Y TÉCNICAS DE REPRODUCCIÓN HUMANA ASISTIDA:

PREGUNTA 6:

Nº Nacimientos según Tipo de parto, Edad en grupos quinquenales, Tipo PRESTADOR y Departamento de residencia materno. Uruguay 2013													
Año en que ocurrió el nacimiento				Edad en grupos quinquenales								Total	
2013				14 o menos	15-19	20-24	25-29	30-34	35-39	40-44	45 o más		No indicado
ARTIGAS	Público	Tipo de parto	Vaginal	7	122	158	113	51	27	15	0	0	493
			Cesárea	2	100	82	64	36	24	10	2	0	320
		Total		9	222	240	177	87	51	25	2	0	813
	Privado	Tipo de parto	Vaginal	2	32	39	37	27	22	3	0	0	162
			Cesárea	2	23	33	56	33	36	5	1	0	189
		Total		4	55	72	93	60	58	8	1	0	351
	Total	Tipo de parto	Vaginal	9	154	197	150	78	49	18	0	0	655
			Cesárea	4	123	115	120	69	60	15	3	0	509
		Total		13	277	312	270	147	109	33	3	0	1164
CANELONES	Público	Tipo de parto	Vaginal	7	380	525	304	212	113	28	1	3	1573
			Cesárea	2	144	205	137	83	56	20	0	0	647
		Total		9	524	730	441	295	169	48	1	3	2220
	Privado	Tipo de parto	Vaginal	2	279	504	597	615	324	60	1	2	2384
			Cesárea	3	168	344	502	537	417	67	2	0	2040
		Total		5	447	848	1099	1152	741	127	3	2	4424
	No indicado	Tipo de parto	Vaginal	0	2	5	2	0	1	0	0	4	14
			No indicado	0	0	1	1	0	0	0	0	0	2
		Total		0	2	6	3	0	1	0	0	4	16
	Total	Tipo de parto	Vaginal	9	661	1034	903	827	438	88	2	9	3971
			Cesárea	5	312	549	639	620	473	87	2	0	2687
			No indicado	0	0	1	1	0	0	0	0	0	2
Total		14	973	1584	1543	1447	911	175	4	9	6660		
CERRO LARGO	Público	Tipo de parto	Vaginal	4	136	142	72	61	30	16	2	0	463
			Cesárea	2	50	49	30	26	22	8	0	0	187
		Total		6	186	191	102	87	52	24	2	0	650
	Privado	Tipo de parto	Vaginal	2	51	72	78	74	41	7	1	0	326
			Cesárea	2	31	35	68	66	41	9	0	0	252
		Total		4	82	107	146	140	82	16	1	0	578
	No indicado	Tipo de parto	Vaginal	0	0	0	1	0	0	0	0	1	2
		Total		0	0	0	1	0	0	0	0	1	2
	Total	Tipo de parto	Vaginal	6	187	214	151	135	71	23	3	1	791
Cesárea			4	81	84	98	92	63	17	0	0	439	
Total		10	268	298	249	227	134	40	3	1	1230		
COLONIA	Público	Tipo de parto	Vaginal	3	85	105	68	44	18	6	0	0	329
			Cesárea	0	35	61	31	21	10	6	0	0	164
		Total		3	120	166	99	65	28	12	0	0	493
	Privado	Tipo de parto	Vaginal	1	84	142	188	173	88	18	0	0	694
			Cesárea	1	38	100	137	165	92	21	4	0	558
		Total		2	122	242	325	338	180	39	4	0	1252
No indicado	Tipo de parto	Vaginal	0	0	0	1	0	0	0	0	0	1	
	Total		0	0	0	1	0	0	0	0	0	1	

	Total	Tipo de parto	Vaginal	4	169	247	257	217	106	24	0	0	1024
			Cesárea	1	73	161	168	186	102	27	4	0	722
		Total	5	242	408	425	403	208	51	4	0	1746	
DURAZNO	Público	Tipo de parto	Vaginal	4	101	65	61	37	19	9	1	0	297
			Cesárea	0	25	35	20	15	12	3	1	0	111
		Total	4	126	100	81	52	31	12	2	0	408	
	Privado	Tipo de parto	Vaginal	1	38	64	52	46	34	3	0	0	238
			Cesárea	1	23	36	44	47	32	4	1	0	188
		Total	2	61	100	96	93	66	7	1	0	426	
	Total	Tipo de parto	Vaginal	5	139	129	113	83	53	12	1	0	535
			Cesárea	1	48	71	64	62	44	7	2	0	299
		Total	6	187	200	177	145	97	19	3	0	834	
FLORES	Público	Tipo de parto	Vaginal	1	28	38	13	12	5	1	0	0	98
			Cesárea	0	17	26	21	7	12	2	0	0	85
		Total	1	45	64	34	19	17	3	0	0	183	
	Privado	Tipo de parto	Vaginal	1	12	24	23	21	9	2	0	0	92
			Cesárea	0	9	28	25	23	14	2	0	0	101
		Total	1	21	52	48	44	23	4	0	0	193	
	Total	Tipo de parto	Vaginal	2	40	62	36	33	14	3	0	0	190
			Cesárea	0	26	54	46	30	26	4	0	0	186
		Total	2	66	116	82	63	40	7	0	0	376	
FLORIDA	Público	Tipo de parto	Vaginal	4	88	76	56	29	22	5	1	0	281
			Cesárea	0	12	27	17	13	7	1	0	0	77
		Total	4	100	103	73	42	29	6	1	0	358	
	Privado	Tipo de parto	Vaginal	3	26	70	91	86	35	7	0	0	318
			Cesárea	1	19	36	48	45	35	8	1	0	193
		Total	4	45	106	139	131	70	15	1	0	511	
	Total	Tipo de parto	Vaginal	7	114	146	147	115	57	12	1	0	599
			Cesárea	1	31	63	65	58	42	9	1	0	270
		Total	8	145	209	212	173	99	21	2	0	869	
LAVALLEJA	Público	Tipo de parto	Vaginal	1	76	65	56	34	18	6	0	0	256
			Cesárea	0	24	27	21	13	9	1	0	0	95
		Total	1	100	92	77	47	27	7	0	0	351	
	Privado	Tipo de parto	Vaginal	0	23	38	55	42	20	6	0	0	184
			Cesárea	0	12	34	48	56	39	11	1	0	201
		Total	0	35	72	103	98	59	17	1	0	385	
	Total	Tipo de parto	Vaginal	1	99	103	111	76	38	12	0	0	440
			Cesárea	0	36	61	69	69	48	12	1	0	296
		Total	1	135	164	180	145	86	24	1	0	736	
MALDONADO	Público	Tipo de parto	Vaginal	2	140	147	101	62	30	11	0	0	493
			Cesárea	4	79	95	79	40	26	6	3	0	332
		Total	6	219	242	180	102	56	17	3	0	825	
	Privado	Tipo de parto	Vaginal	5	179	310	293	234	142	28	1	0	1192
			Cesárea	0	61	145	190	174	115	31	1	0	717
		Total	5	240	455	483	408	257	59	2	0	1909	
	No indicado	Tipo de parto	Vaginal	0	0	0	0	1	0	0	0	0	1
			Total	0	0	0	0	1	0	0	0	0	1
		Total	Tipo de parto	Vaginal	7	319	457	394	297	172	39	1	0
Cesárea	4			140	240	269	214	141	37	4	0	1049	
Total	11		459	697	663	511	313	76	5	0	2735		

MONTEVIDEO	Público	Tipo de parto	Vaginal	25	1450	1705	1049	667	378	102	4	12	5392	
			Cesárea	15	632	841	481	375	249	82	8	3	2686	
			No indicado	0	0	0	0	0	0	0	0	0	1	1
		Total	40	2082	2546	1530	1042	627	184	12	16	8079		
	Privado	Tipo de parto	Vaginal	10	568	966	1308	1636	954	175	8	4	5629	
			Cesárea	6	360	914	1358	1895	1306	318	20	0	6177	
		Total	16	928	1880	2666	3531	2260	493	28	4	11806		
	No indicado	Tipo de parto	Vaginal	0	7	8	7	2	1	0	0	0	6	31
			Cesárea	0	1	0	0	0	0	0	0	0	0	1
			No indicado	0	0	0	1	0	0	0	0	0	0	1
		Total	0	8	8	8	2	1	0	0	0	6	33	
	Total	Tipo de parto	Vaginal	35	2025	2679	2364	2305	1333	277	12	22	11052	
			Cesárea	21	993	1755	1839	2270	1555	400	28	3	8864	
No indicado			0	0	0	1	0	0	0	0	0	1	2	
Total		56	3018	4434	4204	4575	2888	677	40	26	19918			
PAYSANDU	Público	Tipo de parto	Vaginal	3	192	227	149	72	47	17	1	0	708	
			Cesárea	1	67	78	46	41	13	9	1	0	256	
		Total	4	259	305	195	113	60	26	2	0	964		
	Privado	Tipo de parto	Vaginal	0	37	79	123	132	60	11	0	0	442	
			Cesárea	1	34	49	115	107	63	15	1	0	385	
		Total	1	71	128	238	239	123	26	1	0	827		
	Total	Tipo de parto	Vaginal	3	229	306	272	204	107	28	1	0	1150	
			Cesárea	2	101	127	161	148	76	24	2	0	641	
		Total	5	330	433	433	352	183	52	3	0	1791		
RÍO NEGRO	Público	Tipo de parto	Vaginal	5	96	102	80	49	33	10	2	0	377	
			Cesárea	2	37	38	29	36	15	3	0	0	160	
		Total	7	133	140	109	85	48	13	2	0	537		
	Privado	Tipo de parto	Vaginal	0	21	37	42	36	22	2	0	0	160	
			Cesárea	0	13	21	35	33	23	4	0	0	129	
		Total	0	34	58	77	69	45	6	0	0	289		
	Total	Tipo de parto	Vaginal	5	117	139	122	85	55	12	2	0	537	
			Cesárea	2	50	59	64	69	38	7	0	0	289	
		Total	7	167	198	186	154	93	19	2	0	826		
RIVERA	Público	Tipo de parto	Vaginal	5	151	161	95	64	33	8	0	0	517	
			Cesárea	3	62	70	46	41	24	18	0	0	264	
		Total	8	213	231	141	105	57	26	0	0	781		
	Privado	Tipo de parto	Vaginal	1	91	160	126	108	52	14	0	0	552	
			Cesárea	1	36	71	85	70	48	13	2	0	326	
		Total	2	127	231	211	178	100	27	2	0	878		
	No indicado	Tipo de parto	Vaginal	0	0	0	0	1	0	0	0	0	1	
		Total	0	0	0	0	1	0	0	0	0	0	1	
	Total	Tipo de parto	Vaginal	6	242	321	221	173	85	22	0	0	1070	
Cesárea			4	98	141	131	111	72	31	2	0	590		
Total		10	340	462	352	284	157	53	2	0	1660			
ROCHA	Público	Tipo de parto	Vaginal	2	93	115	53	39	13	9	0	0	324	
			Cesárea	1	41	62	32	23	15	2	0	0	176	
		Total	3	134	177	85	62	28	11	0	0	500		
	Tipo de parto	Vaginal	3	41	64	64	59	31	5	0	0	267		
Cesárea	1	31	62	59	64	48	8	0	0	273				

	No indicado	Total		4	72	126	123	123	79	13	0	0	540	
		Tipo de parto	Vaginal	0	0	0	0	0	0	0	0	0	1	1
	Total	Total		0	0	0	0	0	0	0	0	0	1	1
		Tipo de parto	Vaginal	5	134	179	117	98	44	14	0	0	1	592
	Público	Tipo de parto	Vaginal	10	194	253	154	103	67	20	1	0	802	
		Cesárea	3	104	100	68	56	33	12	0	0	0	376	
	Total		13	298	353	222	159	100	32	1	0	0	1178	
	Privado	Tipo de parto	Vaginal	1	106	157	164	132	53	15	0	0	0	628
Cesárea		0	75	120	133	121	80	16	3	2	2	550		
Total		1	181	277	297	253	133	31	3	2	2	1178		
	Total	Tipo de parto	Vaginal	11	300	410	318	235	120	35	1	0	1430	
		Cesárea	3	179	220	201	177	113	28	3	2	2	926	
	Total		14	479	630	519	412	233	63	4	2	2	2356	
		Público	Tipo de parto	Vaginal	2	79	119	67	38	26	7	0	2	340
Cesárea			0	32	50	41	16	13	2	0	0	0	154	
Total		2	111	169	108	54	39	9	0	2	2	494		
Privado		Tipo de parto	Vaginal	0	67	121	138	109	63	13	1	0	0	512
	Cesárea	1	33	89	115	118	58	18	2	0	0	0	434	
Total		1	100	210	253	227	121	31	3	3	0	0	946	
	No indicado	Tipo de parto	Vaginal	0	1	1	0	1	1	0	0	0	0	4
		Cesárea	0	0	0	1	0	0	0	0	0	0	0	1
	Total		0	1	1	1	1	1	1	0	0	0	0	5
	Total	Tipo de parto	Vaginal	2	147	241	205	148	90	20	1	2	2	856
Cesárea		1	65	139	157	134	71	20	2	0	0	0	589	
Total		3	212	380	362	282	161	40	3	2	2	2	1445	
	Público	Tipo de parto	Vaginal	1	111	99	62	47	21	7	0	0	0	348
		Cesárea	0	27	32	35	19	8	7	0	0	0	0	128
	Total		1	138	131	97	66	29	14	0	0	0	0	476
	Privado	Tipo de parto	Vaginal	1	53	88	107	116	34	10	1	0	0	410
Cesárea		1	27	47	77	71	38	11	0	0	0	0	272	
Total		2	80	135	184	187	72	21	1	1	0	0	682	
	Total	Tipo de parto	Vaginal	2	164	187	169	163	55	17	1	0	0	758
		Cesárea	1	54	79	112	90	46	18	0	0	0	0	400
	Total		3	218	266	281	253	101	35	1	1	0	0	1158
		Público	Tipo de parto	Vaginal	7	165	153	113	76	46	8	0	0	0
Cesárea			4	90	79	62	46	28	14	1	0	0	0	324
Total		11	255	232	175	122	74	22	1	1	0	0	892	
Privado		Tipo de parto	Vaginal	0	11	32	76	60	27	9	1	0	0	216
	Cesárea	1	13	31	51	57	37	6	0	0	0	0	196	
Total		1	24	63	127	117	64	15	1	1	0	0	412	
	No indicado	Tipo de parto	Vaginal	0	0	1	0	0	0	0	0	1	2	
		Total	0	0	1	0	0	0	0	0	0	1	2	
	Total	Tipo de parto	Vaginal	7	176	186	189	136	73	17	1	1	1	786
		Cesárea	5	103	110	113	103	65	20	1	0	0	0	520
Total		12	279	296	302	239	138	37	2	1	1	1	1306	
TACUAREMBO	Público	Tipo de parto	Vaginal	2	79	77	48	36	19	4	0	0	0	265
		Cesárea	0	25	32	24	20	11	3	0	0	0	0	115

	Privado	Tipo de parto	Total	2	104	109	72	56	30	7	0	0	380
			Vaginal	0	13	30	37	38	17	4	0	0	139
		Cesárea	0	11	27	34	37	20	8	0	0	137	
	Total	Total	0	24	57	71	75	37	12	0	0	276	
	Total	Total	2	128	166	143	131	67	19	0	0	656	
EXTRANJERO	Público	Tipo de parto	Vaginal	0	8	8	5	4	2	0	0	0	27
			Cesárea	1	6	3	4	1	0	0	0	0	15
		Total	1	14	11	9	5	2	0	0	0	42	
	Privado	Tipo de parto	Vaginal	0	0	1	2	1	2	0	0	0	6
			Cesárea	0	0	5	4	0	1	0	0	0	10
		Total	0	0	6	6	1	3	0	0	0	16	
	Total	Tipo de parto	Vaginal	0	8	9	7	5	4	0	0	0	33
			Cesárea	1	6	8	8	1	1	0	0	0	25
		Total	1	14	17	15	6	5	0	0	0	58	
NO INDICADO	Público	Tipo de parto	Vaginal	0	19	20	10	10	1	1	1	7	69
			Cesárea	0	3	1	0	2	0	0	0	1	7
			No indicado	0	0	1	1	0	1	0	0	1	4
		Total	0	22	22	11	12	2	1	1	9	80	
	Privado	Tipo de parto	Vaginal	0	0	2	1	0	0	0	0	2	5
			Cesárea	0	1	1	0	0	0	0	0	0	2
		Total	0	1	3	1	0	0	0	0	2	7	
	No indicado	Tipo de parto	Vaginal	0	6	4	6	2	3	0	0	8	29
		Total	0	6	4	6	2	3	0	0	8	29	
	Total	Tipo de parto	Vaginal	0	25	26	17	12	4	1	1	17	103
Cesárea			0	4	2	0	2	0	0	0	1	9	
No indicado			0	0	1	1	0	1	0	0	1	4	
Total		0	29	29	18	14	5	1	1	19	116		
Total	Público	Tipo de parto	Vaginal	95	3793	4360	2729	1747	968	290	14	24	14020
			Cesárea	40	1612	1993	1288	930	587	209	16	4	6679
			No indicado	0	0	1	1	0	1	0	0	2	5
		Total	135	5405	6354	4018	2677	1556	499	30	30	20704	
	Privado	Tipo de parto	Vaginal	33	1732	3000	3602	3745	2030	392	14	8	14556
			Cesárea	22	1018	2228	3184	3719	2543	575	39	2	13330
		Total	55	2750	5228	6786	7464	4573	967	53	10	27886	
	No indicado	Tipo de parto	Vaginal	0	16	19	17	7	6	0	0	21	86
			Cesárea	0	1	0	1	0	0	0	0	0	2
			No indicado	0	0	1	2	0	0	0	0	0	3
		Total	0	17	20	20	7	6	0	0	21	91	
	Total	Tipo de parto	Vaginal	128	5541	7379	6348	5499	3004	682	28	53	28662
			Cesárea	62	2631	4221	4473	4649	3130	784	55	6	20011
No indicado			0	0	2	3	0	1	0	0	2	8	
Total		190	8172	11602	10824	10148	6135	1466	83	61	48681		

Nº Nacimientos según Tipo de parto, Edad en grupos quinquenales, Tipo PRESTADOR y Departamento de residencia materno. Uruguay 2014

Acceso 4945.pdf

Edad en grupos quinquenales

Total

2014				14 o menos	15-19	20-24	25-29	30-34	35-39	40-44	45 o más	No indicado		
ARTIGAS	Público	Tipo de parto	Vaginal	3	132	146	80	54	33	4	0	0	452	
			Cesárea	1	87	98	57	56	20	5	1	0	325	
		Total			4	219	244	137	110	53	9	1	0	777
	Privado	Tipo de parto	Vaginal	0	24	32	43	36	15	2	1	0	0	153
			Cesárea	1	17	31	47	60	19	14	1	0	0	190
		Total			1	41	63	90	96	34	16	2	0	343
	No indicado	Tipo de parto	No indicado	0	0	0	1	0	0	0	0	0	0	1
			Total			0	0	0	1	0	0	0	0	0
	Total	Tipo de parto	Vaginal	3	156	178	123	90	48	6	1	0	0	605
			Cesárea	2	104	129	104	116	39	19	2	0	0	515
No indicado			0	0	0	1	0	0	0	0	0	0	1	
Total			5	260	307	228	206	87	25	3	0	1121		
CANELONES	Público	Tipo de parto	Vaginal	6	357	484	255	171	113	29	0	1	1416	
			Cesárea	3	142	205	136	108	64	11	1	0	670	
			No indicado	0	0	0	1	0	0	0	0	0	0	1
		Total			9	499	689	392	279	177	40	1	1	2087
	Privado	Tipo de parto	Vaginal	7	279	490	535	569	340	68	1	0	0	2289
			Cesárea	1	183	422	599	648	476	108	5	0	0	2442
		Total			8	462	912	1134	1217	816	176	6	0	4731
	No indicado	Tipo de parto	Vaginal	0	0	3	1	3	1	0	0	0	3	11
			No indicado	0	1	0	0	0	0	0	0	0	0	1
		Total			0	1	3	1	3	1	0	0	3	12
Total	Tipo de parto	Vaginal	13	636	977	791	743	454	97	1	4	4	3716	
		Cesárea	4	325	627	735	756	540	119	6	0	0	3112	
		No indicado	0	1	0	1	0	0	0	0	0	0	2	
	Total			17	962	1604	1527	1499	994	216	7	4	6830	
CERRO LARGO	Público	Tipo de parto	Vaginal	3	111	150	90	67	39	10	0	0	470	
			Cesárea	4	65	68	35	31	12	5	1	0	221	
		Total			7	176	218	125	98	51	15	1	0	691
	Privado	Tipo de parto	Vaginal	2	54	68	85	68	24	2	0	0	0	303
			Cesárea	0	39	66	81	77	36	11	0	0	0	310
		Total			2	93	134	166	145	60	13	0	0	613
Total	Tipo de parto	Vaginal	5	165	218	175	135	63	12	0	0	0	773	
		Cesárea	4	104	134	116	108	48	16	1	0	0	531	
	Total			9	269	352	291	243	111	28	1	0	1304	
COLONIA	Público	Tipo de parto	Vaginal	2	88	104	69	34	22	6	0	0	325	
			Cesárea	0	39	57	25	20	12	1	0	0	154	
		Total			2	127	161	94	54	34	7	0	0	479
	Privado	Tipo de parto	Vaginal	0	68	152	198	157	73	13	0	0	0	661
			Cesárea	1	43	107	158	139	93	29	2	0	0	572
		Total			1	111	259	356	296	166	42	2	0	1233
	No indicado	Tipo de parto	Vaginal	0	0	0	0	1	0	0	0	0	0	1
			No indicado	0	0	1	0	0	0	0	0	0	0	1
		Total			0	0	1	0	1	0	0	0	0	2
	Total	Tipo de parto	Vaginal	2	156	256	267	192	95	19	0	0	0	987
Cesárea			1	82	164	183	159	105	30	2	0	0	726	
No indicado			0	0	1	0	0	0	0	0	0	0	1	

		Total	3	238	421	450	351	200	49	2	0	1714		
DURAZNO	Público	Tipo de parto	Vaginal	3	107	90	50	31	14	6	1	0	302	
			Cesárea	0	34	38	25	18	11	6	0	0	132	
		Total	3	141	128	75	49	25	12	1	0	434		
	Privado	Tipo de parto	Vaginal	0	42	52	55	41	36	3	1	0	230	
			Cesárea	1	24	30	38	76	35	7	1	0	212	
		Total	1	66	82	93	117	71	10	2	0	442		
	No indicado	Tipo de parto	Vaginal	0	0	1	0	0	0	0	0	0	0	1
			Total	0	0	1	0	0	0	0	0	0	0	1
Total	Tipo de parto	Vaginal	3	149	143	105	72	50	9	2	0	0	533	
		Cesárea	1	58	68	63	94	46	13	1	0	0	344	
	Total	4	207	211	168	166	96	22	3	0	0	877		
FLORES	Público	Tipo de parto	Vaginal	0	28	23	23	8	13	2	0	0	97	
			Cesárea	0	13	15	16	10	4	2	0	0	60	
		Total	0	41	38	39	18	17	4	0	0	157		
	Privado	Tipo de parto	Vaginal	0	6	11	19	10	11	0	0	0	57	
			Cesárea	0	3	16	23	28	20	3	0	0	93	
		Total	0	9	27	42	38	31	3	0	0	150		
	Total	Tipo de parto	Vaginal	0	34	34	42	18	24	2	0	0	154	
			Cesárea	0	16	31	39	38	24	5	0	0	153	
Total		0	50	65	81	56	48	7	0	0	307			
FLORIDA	Público	Tipo de parto	Vaginal	0	59	74	51	27	34	9	0	0	254	
			Cesárea	1	30	40	27	20	16	2	0	0	136	
		Total	1	89	114	78	47	50	11	0	0	390		
	Privado	Tipo de parto	Vaginal	0	30	43	67	56	32	6	0	0	234	
			Cesárea	0	16	29	65	73	44	11	2	0	240	
		Total	0	46	72	132	129	76	17	2	0	474		
	Total	Tipo de parto	Vaginal	0	89	117	118	83	66	15	0	0	488	
			Cesárea	1	46	69	92	93	60	13	2	0	376	
Total		1	135	186	210	176	126	28	2	0	864			
LAVALLEJA	Público	Tipo de parto	Vaginal	1	65	69	50	27	20	4	0	2	238	
			Cesárea	0	23	34	21	18	11	4	0	0	111	
		Total	1	88	103	71	45	31	8	0	2	349		
	Privado	Tipo de parto	Vaginal	0	31	45	62	48	28	2	0	0	216	
			Cesárea	0	13	27	44	42	35	7	0	0	168	
		Total	0	44	72	106	90	63	9	0	0	384		
	Total	Tipo de parto	Vaginal	1	96	114	112	75	48	6	0	2	454	
			Cesárea	0	36	61	65	60	46	11	0	0	279	
Total		1	132	175	177	135	94	17	0	2	733			
MALDONADO	Público	Tipo de parto	Vaginal	3	140	152	100	60	29	13	0	0	497	
			Cesárea	1	61	106	50	26	33	7	0	0	284	
		Total	4	201	258	150	86	62	20	0	0	781		
	Privado	Tipo de parto	Vaginal	2	100	216	230	183	111	17	2	0	861	
			Cesárea	2	72	182	264	254	164	35	2	0	975	
		Total	4	172	398	494	437	275	52	4	0	1836		
	No indicado	Tipo de parto	Vaginal	0	0	0	2	1	0	0	0	0	3	
			Total	0	0	0	2	1	0	0	0	0	3	
Total	Tipo de parto	Vaginal	5	240	368	332	244	140	30	2	0	1361		
		Cesárea	3	133	288	314	280	197	42	2	0	1259		

		Total	8	373	656	646	524	337	72	4	0	2620		
MONTEVIDEO	Público	Tipo de parto	Vaginal	24	1362	1630	999	649	360	106	4	4	5138	
			Cesárea	7	557	718	488	361	212	64	4	3	2414	
			No indicado	0	0	1	0	0	0	0	0	0	1	2
		Total	31	1919	2349	1487	1010	572	170	8	8	7554		
	Privado	Tipo de parto	Vaginal	11	558	1107	1304	1557	872	170	5	0	5584	
			Cesárea	5	414	983	1492	2066	1419	365	21	0	6765	
		Total	16	972	2090	2796	3623	2291	535	26	0	12349		
	No indicado	Tipo de parto	Vaginal	0	2	2	6	3	2	0	0	0	1	16
			Cesárea	0	0	0	1	0	0	0	0	0	0	1
		Total	0	2	2	7	3	2	0	0	0	1	17	
Total	Tipo de parto	Vaginal	35	1922	2739	2309	2209	1234	276	9	5	10738		
		Cesárea	12	971	1701	1981	2427	1631	429	25	3	9180		
		No indicado	0	0	1	0	0	0	0	0	0	1	2	
		Total	47	2893	4441	4290	4636	2865	705	34	9	19920		
PAYSANDU	Público	Tipo de parto	Vaginal	4	202	205	133	78	35	12	1	0	670	
			Cesárea	2	83	97	53	37	25	6	1	0	304	
		Total	6	285	302	186	115	60	18	2	0	974		
	Privado	Tipo de parto	Vaginal	2	45	70	88	118	45	7	1	0	376	
			Cesárea	1	18	54	85	120	53	17	1	0	349	
		Total	3	63	124	173	238	98	24	2	0	725		
Total	Tipo de parto	Vaginal	6	247	275	221	196	80	19	2	0	1046		
		Cesárea	3	101	151	138	157	78	23	2	0	653		
	Total	9	348	426	359	353	158	42	4	0	1699			
RÍO NEGRO	Público	Tipo de parto	Vaginal	2	119	126	77	69	35	10	0	0	438	
			Cesárea	0	53	50	47	31	17	4	0	0	202	
		Total	2	172	176	124	100	52	14	0	0	640		
	Privado	Tipo de parto	Vaginal	1	12	24	28	42	13	3	0	0	123	
			Cesárea	0	14	18	31	38	23	7	0	0	131	
		Total	1	26	42	59	80	36	10	0	0	254		
Total	Tipo de parto	Vaginal	3	131	150	105	111	48	13	0	0	561		
		Cesárea	0	67	68	78	69	40	11	0	0	333		
	Total	3	198	218	183	180	88	24	0	0	894			
RIVERA	Público	Tipo de parto	Vaginal	3	124	166	88	68	35	10	0	0	494	
			Cesárea	3	63	73	55	30	25	13	1	0	263	
		Total	6	187	239	143	98	60	23	1	0	757		
	Privado	Tipo de parto	Vaginal	4	69	118	119	111	58	7	0	0	486	
			Cesárea	5	31	96	96	90	60	14	2	0	394	
		Total	9	100	214	215	201	118	21	2	0	880		
No indicado	Tipo de parto	Vaginal	1	0	0	0	0	0	0	0	0	0	1	
		Total	1	0	0	0	0	0	0	0	0	0	1	
Total	Tipo de parto	Vaginal	8	193	284	207	179	93	17	0	0	981		
		Cesárea	8	94	169	151	120	85	27	3	0	657		
	Total	16	287	453	358	299	178	44	3	0	1638			
ROCHA	Público	Tipo de parto	Vaginal	1	84	102	61	44	17	5	0	0	314	
			Cesárea	0	29	49	23	29	15	2	1	0	148	
		Total	1	113	151	84	73	32	7	1	0	462		
	Privado	Tipo de parto	Vaginal	2	17	66	52	50	25	3	0	0	215	
Cesárea			0	19	60	83	79	35	8	0	0	284		

	No indicado	Total		2	36	126	135	129	60	11	0	0	499	
		Tipo de parto	Vaginal	0	0	1	1	0	0	0	0	0	0	2
	Total		0	0	1	1	0	0	0	0	0	0	0	2
	Total	Tipo de parto	Vaginal	3	101	169	114	94	42	8	0	0	0	531
Cesárea		0	48	109	106	108	50	10	1	0	0	0	432	
Total		3	149	278	220	202	92	18	1	0	0	0	963	
SALTO	Público	Tipo de parto	Vaginal	13	204	211	140	115	56	22	1	0	0	762
		Cesárea	6	118	130	108	66	39	10	1	0	0	0	478
	Total		19	322	341	248	181	95	32	2	0	0	0	1240
	Privado	Tipo de parto	Vaginal	0	79	110	153	98	66	16	0	0	0	522
		Cesárea	0	48	112	135	119	61	14	0	0	0	0	489
	Total		0	127	222	288	217	127	30	0	0	0	0	1011
	Total	Tipo de parto	Vaginal	13	283	321	293	213	122	38	1	0	0	1284
		Cesárea	6	166	242	243	185	100	24	1	0	0	0	967
	Total		19	449	563	536	398	222	62	2	0	0	0	2251
	SAN JOSÉ	Público	Tipo de parto	Vaginal	1	86	104	54	44	25	3	0	0	0
Cesárea			1	35	45	35	28	18	8	0	0	0	0	170
Total		2	121	149	89	72	43	11	0	0	0	0	487	
Privado		Tipo de parto	Vaginal	0	61	112	128	112	63	14	0	0	0	490
		Cesárea	0	38	93	128	126	94	16	0	0	0	0	495
Total		0	99	205	256	238	157	30	0	0	0	0	985	
No indicado		Tipo de parto	Vaginal	0	0	0	2	1	1	1	0	0	0	5
		Cesárea	0	0	1	0	0	0	0	0	0	0	0	1
Total		0	0	1	2	1	1	1	1	0	0	0	6	
Total		Tipo de parto	Vaginal	1	147	216	184	157	89	18	0	0	0	812
	Cesárea	1	73	139	163	154	112	24	0	0	0	0	666	
Total		2	220	355	347	311	201	42	0	0	0	0	1478	
SORIANO	Público	Tipo de parto	Vaginal	5	105	113	74	39	18	4	0	0	0	358
		Cesárea	4	35	63	39	20	8	3	0	0	0	0	172
	Total		9	140	176	113	59	26	7	0	0	0	0	530
	Privado	Tipo de parto	Vaginal	1	47	58	100	89	39	6	0	0	0	340
		Cesárea	0	17	54	58	79	43	8	1	0	0	0	260
	Total		1	64	112	158	168	82	14	1	0	0	0	600
	Total	Tipo de parto	Vaginal	6	152	171	174	128	57	10	0	0	0	698
		Cesárea	4	52	117	97	99	51	11	1	0	0	0	432
	Total		10	204	288	271	227	108	21	1	0	0	0	1130
	TACUAREMBÓ	Público	Tipo de parto	Vaginal	3	159	192	100	67	42	11	1	0	0
Cesárea			2	55	80	57	39	28	10	0	0	0	0	271
Total		5	214	272	157	106	70	21	1	0	0	0	846	
Privado		Tipo de parto	Vaginal	1	28	47	52	51	31	7	1	0	0	218
		Cesárea	0	14	25	57	58	53	13	1	0	0	0	221
Total		1	42	72	109	109	84	20	2	0	0	0	439	
No indicado		Tipo de parto	Vaginal	0	0	1	0	0	1	0	0	0	0	2
		Total		0	0	1	0	0	1	0	0	0	0	0
Total		Tipo de parto	Vaginal	4	187	240	152	118	74	18	2	0	0	795
		Cesárea	2	69	105	114	97	81	23	1	0	0	0	492
Total		6	256	345	266	215	155	41	3	0	0	0	1287	
TOTAL	Público	Tipo de parto	Vaginal	3	85	94	51	33	11	1	0	0	0	278
		Cesárea	0	23	43	33	17	10	4	1	0	0	0	131

	Privado	Total		3	108	137	84	50	21	5	1	0	409	
		Tipo de parto	Vaginal	1	14	25	30	24	6	2	0	0	0	102
			Cesárea	2	8	24	28	32	20	4	0	0	0	118
	Total		3	22	49	58	56	26	6	0	0	0	220	
	No indicado	Tipo de parto	Vaginal	0	0	0	0	0	1	0	0	0	0	1
			Total	0	0	0	0	0	1	0	0	0	0	1
	Total	Tipo de parto	Vaginal	4	99	119	81	57	18	3	0	0	0	381
Cesárea			2	31	67	61	49	30	8	1	0	0	249	
Total		6	130	186	142	106	48	11	1	0	0	630		
EXTRANJERO	Público	Tipo de parto	Vaginal	0	6	14	6	6	2	0	0	0	34	
			Cesárea	0	4	10	3	2	3	0	0	0	22	
		Total		0	10	24	9	8	5	0	0	0	56	
	Privado	Tipo de parto	Vaginal	0	2	0	4	4	1	0	0	0	11	
			Cesárea	0	0	2	1	3	0	0	0	0	6	
		Total		0	2	2	5	7	1	0	0	0	17	
	Total	Tipo de parto	Vaginal	0	8	14	10	10	3	0	0	0	45	
			Cesárea	0	4	12	4	5	3	0	0	0	28	
		Total		0	12	26	14	15	6	0	0	0	73	
	NO INDICADO	Público	Tipo de parto	Vaginal	0	4	2	1	2	2	0	0	3	14
Cesárea				0	0	1	0	1	0	0	0	0	2	
No indicado				0	0	0	0	1	0	0	0	0	1	
Total			0	4	3	1	4	2	0	0	3	17		
Privado		Tipo de parto	Vaginal	0	0	1	1	1	0	0	0	0	3	
			Cesárea	0	1	0	0	1	2	0	0	0	4	
		Total		0	1	1	1	2	2	0	0	0	7	
No indicado		Tipo de parto	Vaginal	0	2	3	1	0	2	0	0	2	10	
			Cesárea	0	0	1	0	0	0	0	0	0	1	
		Total		0	2	4	1	0	2	0	0	2	11	
Total	Tipo de parto	Vaginal	0	6	6	3	3	4	0	0	5	27		
		Cesárea	0	1	2	0	2	2	0	0	0	7		
		No indicado	0	0	0	0	1	0	0	0	0	1		
	Total		0	7	8	3	6	6	0	0	5	35		
Total	Público	Tipo de parto	Vaginal	80	3627	4251	2552	1693	955	267	8	10	13443	
			Cesárea	35	1549	2020	1333	968	583	167	12	3	6670	
			No indicado	0	0	1	1	1	0	0	0	1	4	
		Total		115	5176	6272	3886	2662	1538	434	20	14	20117	
	Privado	Tipo de parto	Vaginal	34	1566	2847	3353	3425	1889	348	12	0	13474	
			Cesárea	19	1032	2431	3513	4208	2785	691	39	0	14718	
		Total		53	2598	5278	6866	7633	4674	1039	51	0	28192	
	No indicado	Tipo de parto	Vaginal	1	4	11	13	9	8	1	0	6	53	
			Cesárea	0	0	2	1	0	0	0	0	0	3	
			No indicado	0	1	1	1	0	0	0	0	0	3	
		Total		1	5	14	15	9	8	1	0	6	59	
	Total	Tipo de parto	Vaginal	115	5197	7109	5918	5127	2852	616	20	16	26970	
			Cesárea	54	2581	4453	4847	5176	3368	858	51	3	21391	
No indicado			0	1	2	2	1	0	0	0	1	7		
Total		169	7779	11564	10767	10304	6220	1474	71	20	48368			

Nº Nacimientos según Tipo de parto, Edad en grupos quinquenales, Tipo_PRESTADOR y Departamento de residencia materno. Uruguay 2015													
Año en que ocurrió el nacimiento			Edad en grupos quinquenales										Total
2015			14 o menos	15-19	20-24	25-29	30-34	35-39	40-44	45 o más	No indicado		
ARTIGAS	Público	Tipo de parto	Vaginal	7	134	158	118	72	29	7	0	0	525
			Cesárea	2	90	107	71	54	35	5	1	0	365
		Total		9	224	265	189	126	64	12	1	0	890
	Privado	Tipo de parto	Vaginal	0	23	33	42	39	18	1	0	0	156
			Cesárea	0	18	48	65	55	34	10	0	0	230
		Total		0	41	81	107	94	52	11	0	0	386
	Total	Tipo de parto	Vaginal	7	157	191	160	111	47	8	0	0	681
			Cesárea	2	108	155	136	109	69	15	1	0	595
		Total		9	265	346	296	220	116	23	1	0	1276
CANELONES	Público	Tipo de parto	Vaginal	6	304	417	262	172	93	27	0	0	1281
			Cesárea	2	114	187	125	83	63	18	3	0	595
		Total		8	418	604	387	255	156	45	3	0	1876
	Privado	Tipo de parto	Vaginal	4	269	458	643	602	364	72	3	1	2416
			Cesárea	3	145	389	585	643	446	109	8	1	2329
		Total		7	414	847	1228	1245	810	181	11	2	4745
	No indicado	Tipo de parto	Vaginal	0	3	2	4	5	0	0	0	2	16
		Total		0	3	2	4	5	0	0	0	2	16
	Total	Tipo de parto	Vaginal	10	576	877	909	779	457	99	3	3	3713
			Cesárea	5	259	576	710	726	509	127	11	1	2924
		Total		15	835	1453	1619	1505	966	226	14	4	6637
	CERRO LARGO	Público	Tipo de parto	Vaginal	3	123	159	115	65	35	14	0	0
			Cesárea	2	72	75	40	50	23	6	0	0	268
Total			5	195	234	155	115	58	20	0	0	782	
Privado		Tipo de parto	Vaginal	1	44	64	77	70	34	4	1	0	295
			Cesárea	0	31	70	85	70	71	14	1	0	342
		Total		1	75	134	162	140	105	18	2	0	637
Total		Tipo de parto	Vaginal	4	167	223	192	135	69	18	1	0	809
			Cesárea	2	103	145	125	120	94	20	1	0	610
		Total		6	270	368	317	255	163	38	2	0	1419
COLONIA	Público	Tipo de parto	Vaginal	2	62	108	68	37	17	8	0	0	302
			Cesárea	0	45	56	34	21	12	4	0	0	172
		Total		2	107	164	102	58	29	12	0	0	474
	Privado	Tipo de parto	Vaginal	1	68	133	185	153	71	9	1	0	621
			Cesárea	0	55	106	173	193	101	16	1	1	646
		Total		1	123	239	358	346	172	25	2	1	1267
	Total	Tipo de parto	Vaginal	3	130	241	253	190	88	17	1	0	923
			Cesárea	0	100	162	207	214	113	20	1	1	818
		Total		3	230	403	460	404	201	37	2	1	1741
DURAZNO	Público	Tipo de parto	Vaginal	1	65	69	72	20	33	3	1	0	264
			Cesárea	0	39	40	29	14	13	3	0	0	138
		Total		1	104	109	101	34	46	6	1	0	402
	Privado	Tipo de parto	Vaginal	0	39	64	81	55	20	4	0	0	263
			Cesárea	0	19	40	56	53	40	14	0	0	222
		Total		0	58	104	137	108	60	18	0	0	485
	No indicado	Tipo de parto	Vaginal	0	0	1	0	0	0	0	0	0	1
Total		0	0	1	0	0	0	0	0	0	1		

	Total	Tipo de parto	Vaginal	1	104	134	153	75	53	7	1	0	528
			Cesárea	0	58	80	85	67	53	17	0	0	360
		Total	1	162	214	238	142	106	24	1	0	888	
FLORES	Público	Tipo de parto	Vaginal	0	27	26	18	11	11	1	0	0	94
			Cesárea	1	15	27	8	10	9	2	0	0	72
		Total	1	42	53	26	21	20	3	0	0	166	
	Privado	Tipo de parto	Vaginal	0	14	15	27	10	13	2	0	0	81
			Cesárea	0	6	26	29	22	17	3	0	0	103
		Total	0	20	41	56	32	30	5	0	0	184	
	Total	Tipo de parto	Vaginal	0	41	41	45	21	24	3	0	0	175
			Cesárea	1	21	53	37	32	26	5	0	0	175
		Total	1	62	94	82	53	50	8	0	0	350	
FLORIDA	Público	Tipo de parto	Vaginal	2	60	101	57	29	20	7	0	0	276
			Cesárea	0	24	43	30	21	15	7	0	0	140
		Total	2	84	144	87	50	35	14	0	0	416	
	Privado	Tipo de parto	Vaginal	0	15	43	59	46	30	17	0	0	210
			Cesárea	0	8	24	60	62	42	11	1	0	208
		Total	0	23	67	119	108	72	28	1	0	418	
	Total	Tipo de parto	Vaginal	2	75	144	116	75	50	24	0	0	486
			Cesárea	0	32	67	90	83	57	18	1	0	348
		Total	2	107	211	206	158	107	42	1	0	834	
LAVALLEJA	Público	Tipo de parto	Vaginal	0	60	72	47	28	15	4	0	1	227
			Cesárea	0	22	34	27	16	10	3	2	0	114
		Total	0	82	106	74	44	25	7	2	1	341	
	Privado	Tipo de parto	Vaginal	0	26	45	70	49	26	2	0	0	218
			Cesárea	1	10	39	59	61	46	11	1	0	228
		Total	1	36	84	129	110	72	13	1	0	446	
	No indicado	Tipo de parto	Vaginal	0	0	1	0	0	0	0	0	0	1
		Total	0	0	1	0	0	0	0	0	0	1	
	Total	Tipo de parto	Vaginal	0	86	118	117	77	41	6	0	1	446
Cesárea			1	32	73	86	77	56	14	3	0	342	
Total		1	118	191	203	154	97	20	3	1	788		
MALDONADO	Público	Tipo de parto	Vaginal	5	127	187	105	47	32	8	1	0	512
			Cesárea	0	63	98	62	48	37	9	1	0	318
		Total	5	190	285	167	95	69	17	2	0	830	
	Privado	Tipo de parto	Vaginal	1	99	216	228	208	107	23	0	0	882
			Cesárea	2	64	161	222	223	153	33	2	0	860
		Total	3	163	377	450	431	260	56	2	0	1742	
	No indicado	Tipo de parto	Vaginal	0	0	0	1	0	1	0	0	0	2
		Total	0	0	0	1	0	1	0	0	0	2	
	Total	Tipo de parto	Vaginal	6	226	403	334	255	140	31	1	0	1396
Cesárea			2	127	259	284	271	190	42	3	0	1178	
Total		8	353	662	618	526	330	73	4	0	2574		
MONTEVIDEO	Público	Tipo de parto	Vaginal	25	1404	1700	1031	629	346	98	2	6	5241
			Cesárea	8	466	700	496	330	240	98	3	0	2341
		Total	33	1870	2400	1527	959	586	196	5	6	7582	
	Privado	Tipo de parto	Vaginal	9	558	1107	1434	1597	1018	168	8	3	5902
			Cesárea	3	338	896	1409	1943	1488	351	27	0	6455
Total	12	896	2003	2843	3540	2506	519	35	3	12357			

	No indicado	Tipo de parto	Vaginal	0	6	7	10	3	3	1	0	5	35	
			Cesárea	0	0	0	0	0	1	0	0	0	1	
		Total	0	6	7	10	3	4	1	0	5	36		
	Total	Tipo de parto	Vaginal	34	1968	2814	2475	2229	1367	267	10	14	11178	
			Cesárea	11	804	1596	1905	2273	1729	449	30	0	8797	
		Total	45	2772	4410	4380	4502	3096	716	40	14	19975		
PAYSANDU	Público	Tipo de parto	Vaginal	2	177	227	139	72	56	19	2	0	694	
			Cesárea	0	75	102	65	34	33	6	1	0	316	
		Total	2	252	329	204	106	89	25	3	0	1010		
	Privado	Tipo de parto	Vaginal	1	46	86	160	119	62	12	0	0	486	
			Cesárea	1	23	52	119	100	70	16	0	0	381	
		Total	2	69	138	279	219	132	28	0	0	867		
	Total	Tipo de parto	Vaginal	3	223	313	299	191	118	31	2	0	1180	
			Cesárea	1	98	154	184	134	103	22	1	0	697	
		Total	4	321	467	483	325	221	53	3	0	1877		
	RÍO NEGRO	Público	Tipo de parto	Vaginal	2	101	126	100	63	39	6	1	0	438
				Cesárea	1	36	56	30	18	14	2	0	0	157
			Total	3	137	182	130	81	53	8	1	0	595	
Privado		Tipo de parto	Vaginal	0	14	20	28	37	15	3	0	0	117	
			Cesárea	0	5	21	45	40	23	6	2	0	142	
		Total	0	19	41	73	77	38	9	2	0	259		
Total		Tipo de parto	Vaginal	2	115	146	128	100	54	9	1	0	555	
			Cesárea	1	41	77	75	58	37	8	2	0	299	
		Total	3	156	223	203	158	91	17	3	0	854		
RIVERA		Público	Tipo de parto	Vaginal	5	163	192	110	66	42	10	0	0	588
				Cesárea	0	72	87	44	45	29	12	1	0	290
			Total	5	235	279	154	111	71	22	1	0	878	
	Privado	Tipo de parto	Vaginal	0	69	122	120	82	64	12	1	0	470	
			Cesárea	2	24	76	127	103	61	19	0	0	412	
		Total	2	93	198	247	185	125	31	1	0	882		
	Total	Tipo de parto	Vaginal	5	232	314	230	148	106	22	1	0	1058	
			Cesárea	2	96	163	171	148	90	31	1	0	702	
		Total	7	328	477	401	296	196	53	2	0	1760		
	ROCHA	Público	Tipo de parto	Vaginal	2	86	104	61	41	27	5	0	0	326
				Cesárea	1	36	32	38	29	18	4	1	0	159
			Total	3	122	136	99	70	45	9	1	0	485	
Privado		Tipo de parto	Vaginal	0	27	43	71	52	30	5	0	0	228	
			Cesárea	0	14	54	77	72	49	12	0	0	278	
		Total	0	41	97	148	124	79	17	0	0	506		
No indicado		Tipo de parto	Vaginal	0	0	0	0	0	1	0	0	0	1	
		Total	0	0	0	0	0	1	0	0	0	1		
Total		Tipo de parto	Vaginal	2	113	147	132	93	58	10	0	0	555	
			Cesárea	1	50	86	115	101	67	16	1	0	437	
		Total	3	163	233	247	194	125	26	1	0	992		
SALTO		Público	Tipo de parto	Vaginal	4	226	267	185	91	51	11	0	0	835
	Cesárea			2	127	161	79	56	35	10	0	0	470	
	Total		6	353	428	264	147	86	21	0	0	1305		
	Total	Tipo de parto	Vaginal	1	56	129	135	124	55	12	0	0	512	
			Cesárea	0	37	98	120	132	73	23	2	0	485	
Total	1	93	227	255	256	128	35	2	0	997				

	Total	Tipo de parto	Vaginal	5	282	396	320	215	106	23	0	0	1347
			Cesárea	2	164	259	199	188	108	33	2	0	955
		Total	7	446	655	519	403	214	56	2	0	2302	
SAN JOSÉ	Público	Tipo de parto	Vaginal	0	72	86	61	39	23	5	0	3	289
			Cesárea	0	26	42	24	26	11	8	0	0	137
		Total	0	98	128	85	65	34	13	0	3	426	
	Privado	Tipo de parto	Vaginal	0	61	112	144	110	65	9	0	0	501
			Cesárea	0	25	91	132	125	71	17	1	0	462
		Total	0	86	203	276	235	136	26	1	0	963	
	No indicado	Tipo de parto	Vaginal	0	1	0	0	0	0	0	0	0	1
			Total	0	1	0	0	0	0	0	0	0	1
	Total	Tipo de parto	Vaginal	0	134	198	205	149	88	14	0	3	791
			Cesárea	0	51	133	156	151	82	25	1	0	599
Total		0	185	331	361	300	170	39	1	3	1390		
SORIANO	Público	Tipo de parto	Vaginal	0	90	134	88	59	23	3	0	0	397
			Cesárea	0	32	40	45	14	13	7	0	0	151
		Total	0	122	174	133	73	36	10	0	0	548	
	Privado	Tipo de parto	Vaginal	1	41	83	107	99	49	8	0	0	388
			Cesárea	1	19	29	64	63	31	5	1	0	213
		Total	2	60	112	171	162	80	13	1	0	601	
	Total	Tipo de parto	Vaginal	1	131	217	195	158	72	11	0	0	785
			Cesárea	1	51	69	109	77	44	12	1	0	364
		Total	2	182	286	304	235	116	23	1	0	1149	
	TACUAREMBÓ	Público	Tipo de parto	Vaginal	3	172	184	115	75	40	11	2	0
Cesárea				1	75	94	79	52	39	12	1	0	353
Total			4	247	278	194	127	79	23	3	0	955	
Privado		Tipo de parto	Vaginal	0	19	31	67	54	28	5	0	0	204
			Cesárea	0	9	24	53	73	53	12	1	0	225
		Total	0	28	55	120	127	81	17	1	0	429	
No indicado		Tipo de parto	Vaginal	0	1	1	0	0	0	0	0	0	2
			Total	0	1	1	0	0	0	0	0	0	2
Total		Tipo de parto	Vaginal	3	192	216	182	129	68	16	2	0	808
			Cesárea	1	84	118	132	125	92	24	2	0	578
	Total	4	276	334	314	254	160	40	4	0	1386		
TREINTA Y TRES	Público	Tipo de parto	Vaginal	1	70	96	43	27	20	5	0	0	262
			Cesárea	0	24	41	23	21	21	3	0	0	133
		Total	1	94	137	66	48	41	8	0	0	395	
	Privado	Tipo de parto	Vaginal	0	19	24	25	26	16	3	0	0	113
			Cesárea	0	12	19	26	36	22	9	2	0	126
		Total	0	31	43	51	62	38	12	2	0	239	
	Total	Tipo de parto	Vaginal	1	89	120	68	53	36	8	0	0	375
			Cesárea	0	36	60	49	57	43	12	2	0	259
		Total	1	125	180	117	110	79	20	2	0	634	
	EXTRANJERO	Público	Tipo de parto	Vaginal	0	9	10	10	5	1	0	0	0
Cesárea				0	2	4	4	3	2	1	0	0	16
Total			0	11	14	14	8	3	1	0	0	51	
Privado		Tipo de parto	Vaginal	0	1	2	5	3	2	0	0	0	13
			Cesárea	0	1	0	2	7	3	4	0	0	17
		Total	0	2	2	7	10	5	4	0	0	30	

	Total	Tipo de parto	Vaginal	0	10	12	15	8	3	0	0	0	48
			Cesárea	0	3	4	6	10	5	5	0	0	33
		Total	0	13	16	21	18	8	5	0	0	81	
NO INDICADO	Público	Tipo de parto	Vaginal	0	1	2	2	0	2	1	0	1	9
			Cesárea	0	0	0	1	0	0	1	0	0	2
		Total	0	1	2	3	0	2	2	0	1	11	
	Privado	Tipo de parto	Vaginal	0	0	0	0	0	1	0	0	0	1
		Total	0	0	0	0	0	1	0	0	0	1	
	No indicado	Tipo de parto	Vaginal	0	1	1	1	1	0	0	0	2	6
			No indicado	0	0	0	0	0	1	0	0	0	1
		Total	0	1	1	1	1	1	0	0	2	7	
	Total	Tipo de parto	Vaginal	0	2	3	3	1	3	1	0	3	16
			Cesárea	0	0	0	1	0	0	1	0	0	2
			No indicado	0	0	0	0	0	1	0	0	0	1
		Total	0	2	3	4	1	4	2	0	3	19	
Total	Público	Tipo de parto	Vaginal	70	3533	4425	2807	1648	955	253	9	11	13711
			Cesárea	20	1455	2026	1354	945	672	221	14	0	6707
		Total	90	4988	6451	4161	2593	1627	474	23	11	20418	
	Privado	Tipo de parto	Vaginal	19	1508	2830	3708	3535	2088	371	14	4	14077
			Cesárea	13	863	2263	3508	4076	2894	695	50	2	14364
		Total	32	2371	5093	7216	7611	4982	1066	64	6	28441	
	No indicado	Tipo de parto	Vaginal	0	12	13	16	9	5	1	0	9	65
			Cesárea	0	0	0	0	0	1	0	0	0	1
			No indicado	0	0	0	0	0	1	0	0	0	1
		Total	0	12	13	16	9	7	1	0	9	67	
	Total	Tipo de parto	Vaginal	89	5053	7268	6531	5192	3048	625	23	24	27853
			Cesárea	33	2318	4289	4862	5021	3567	916	64	2	21072
No indicado			0	0	0	0	0	1	0	0	0	1	
Total		122	7371	11557	11393	10213	6616	1541	87	26	48926		

Nº Nacimientos según Tipo de parto, Edad en grupos quinquenales, Tipo_PRESTADOR y Departamento de residencia materno. Uruguay 2016													
Año en que ocurrió el nacimiento			Edad en grupos quinquenales								Total		
2016			14 o menos	15-19	20-24	25-29	30-34	35-39	40-44	45 o más		No indicado	
ARTIGAS	Público	Tipo de parto	Vaginal	6	120	149	83	69	30	6	0	0	463
			Cesárea	2	87	135	91	56	24	7	0	0	402
		Total	8	207	284	174	125	54	13	0	0	865	
	Privado	Tipo de parto	Vaginal	0	9	36	47	34	20	4	0	0	150
			Cesárea	0	4	30	54	64	28	2	2	0	184
	Total	0	13	66	101	98	48	6	2	0	334		
Total	Tipo de parto	Vaginal	6	129	185	130	103	50	10	0	0	613	
		Cesárea	2	91	165	145	120	52	9	2	0	586	
	Total	8	220	350	275	223	102	19	2	0	1199		
CANELONES	Público	Tipo de parto	Vaginal	4	310	451	259	150	96	28	1	0	1299
			Cesárea	0	106	183	140	74	48	16	0	0	567
		Total	4	416	634	399	224	144	44	1	0	1866	
Privado	Vaginal	4	246	493	625	619	320	73	2	0	2382		

		Tipo de parto	Cesárea	0	127	331	537	651	455	123	1	0	2225	
		Total		4	373	824	1162	1270	775	196	3	0	4607	
	No indicado	Tipo de parto	Vaginal	0	3	10	6	3	2	0	0	0	0	24
		Cesárea	0	0	0	0	0	0	1	0	0	0	0	1
	Total		0	3	10	6	3	3	3	0	0	0	0	25
Total	Tipo de parto	Vaginal	8	559	954	890	772	418	101	3	0	0	3705	
	Cesárea	0	233	514	677	725	504	139	1	0	0	0	2793	
Total		8	792	1468	1567	1497	922	240	4	0	0	0	6498	
CERRO LARGO	Público	Tipo de parto	Vaginal	3	137	169	89	68	36	14	2	0	0	518
		Cesárea	1	48	82	49	34	19	14	0	0	0	0	247
	Total		4	185	251	138	102	55	28	2	0	0	0	765
	Privado	Tipo de parto	Vaginal	2	37	60	68	54	21	3	0	0	0	245
		Cesárea	1	32	47	84	73	53	21	0	0	0	0	311
	Total		3	69	107	152	127	74	24	0	0	0	0	556
Total	Tipo de parto	Vaginal	5	174	229	157	122	57	17	2	0	0	763	
	Cesárea	2	80	129	133	107	72	35	0	0	0	0	558	
Total		7	254	358	290	229	129	52	2	0	0	0	1321	
COLONIA	Público	Tipo de parto	Vaginal	4	81	103	57	45	16	10	0	0	0	316
		Cesárea	0	37	61	29	25	18	1	0	0	0	0	171
	Total		4	118	164	86	70	34	11	0	0	0	0	487
	Privado	Tipo de parto	Vaginal	0	42	127	170	148	81	17	1	0	0	586
		Cesárea	0	34	86	142	174	112	19	1	0	0	0	568
	Total		0	76	213	312	322	193	36	2	0	0	0	1154
No indicado	Tipo de parto	Vaginal	0	0	0	0	1	0	0	0	0	1	2	
	Total		0	0	0	0	1	0	0	0	0	1	2	
Total	Tipo de parto	Vaginal	4	123	230	227	194	97	27	1	1	1	904	
	Cesárea	0	71	147	171	199	130	20	1	0	0	0	739	
Total		4	194	377	398	393	227	47	2	1	1	1	1643	
DURAZNO	Público	Tipo de parto	Vaginal	1	59	102	54	34	16	9	0	0	0	275
		Cesárea	0	26	36	24	13	10	2	0	0	0	0	111
	Total		1	85	138	78	47	26	11	0	0	0	0	386
	Privado	Tipo de parto	Vaginal	1	37	75	59	64	34	9	1	0	0	280
		Cesárea	0	13	35	34	59	39	10	0	0	0	0	190
	Total		1	50	110	93	123	73	19	1	0	0	0	470
Total	Tipo de parto	Vaginal	2	96	177	113	98	50	18	1	0	0	555	
	Cesárea	0	39	71	58	72	49	12	0	0	0	0	301	
Total		2	135	248	171	170	99	30	1	0	0	0	856	
FLORES	Público	Tipo de parto	Vaginal	0	32	36	27	6	6	1	0	0	0	108
		Cesárea	0	17	28	11	13	2	3	0	0	0	0	74
	Total		0	49	64	38	19	8	4	0	0	0	0	182
	Privado	Tipo de parto	Vaginal	0	2	11	18	22	13	1	0	0	0	67
		Cesárea	0	4	14	27	32	13	4	0	0	0	0	94
	Total		0	6	25	45	54	26	5	0	0	0	0	161
Total	Tipo de parto	Vaginal	0	34	47	45	28	19	2	0	0	0	175	
	Cesárea	0	21	42	38	45	15	7	0	0	0	0	168	
Total		0	55	89	83	73	34	9	0	0	0	0	343	
FLORIDA	Público	Tipo de parto	Vaginal	2	56	96	61	39	23	1	0	0	0	278
		Cesárea	0	21	30	19	20	9	5	0	0	0	0	104
Total		2	77	126	80	59	32	6	0	0	0	0	382	

	Privado	Tipo de parto	Vaginal	0	22	36	69	70	38	5	1	0	241	
			Cesárea	0	10	22	54	61	41	9	0	0	197	
		Total	0	32	58	123	131	79	14	1	0	438		
	Total	Tipo de parto	Vaginal	2	78	132	130	109	61	6	1	0	519	
			Cesárea	0	31	52	73	81	50	14	0	0	301	
		Total	2	109	184	203	190	111	20	1	0	820		
LAVALLEJA	Público	Tipo de parto	Vaginal	1	47	81	44	30	7	2	0	0	212	
			Cesárea	1	24	37	28	12	10	4	0	0	116	
		Total	2	71	118	72	42	17	6	0	0	328		
	Privado	Tipo de parto	Vaginal	1	22	58	49	63	22	3	1	0	219	
			Cesárea	0	6	26	54	36	34	14	0	0	170	
		Total	1	28	84	103	99	56	17	1	0	389		
	Total	Tipo de parto	Vaginal	2	69	139	93	93	29	5	1	0	431	
			Cesárea	1	30	63	82	48	44	18	0	0	286	
		Total	3	99	202	175	141	73	23	1	0	717		
	MALDONADO	Público	Tipo de parto	Vaginal	2	117	150	100	53	34	8	1	0	465
				Cesárea	3	45	85	66	42	19	10	0	0	270
			Total	5	162	235	166	95	53	18	1	0	735	
Privado		Tipo de parto	Vaginal	0	84	172	200	165	112	20	1	0	754	
			Cesárea	0	55	177	239	228	154	43	2	0	898	
		Total	0	139	349	439	393	266	63	3	0	1652		
No indicado		Tipo de parto	Vaginal	0	0	2	0	0	0	0	0	1	3	
			Cesárea	0	0	0	1	1	1	1	0	1	5	
		Total	0	0	2	1	1	1	1	0	2	8		
Total		Tipo de parto	Vaginal	2	201	324	300	218	146	28	2	1	1222	
			Cesárea	3	100	262	306	271	174	54	2	1	1173	
		Total	5	301	586	606	489	320	82	4	2	2395		
MONTEVIDEO	Público	Tipo de parto	Vaginal	21	1297	1666	1000	618	395	98	11	0	5106	
			Cesárea	8	389	614	421	306	218	71	3	0	2030	
		Total	29	1686	2280	1421	924	613	169	14	0	7136		
	Privado	Tipo de parto	Vaginal	8	457	1063	1341	1627	971	188	5	1	5661	
			Cesárea	4	279	835	1281	2015	1435	363	36	0	6248	
		Total	12	736	1898	2622	3642	2406	551	41	1	11909		
	No indicado	Tipo de parto	Vaginal	0	2	11	13	10	4	0	0	1	41	
			Cesárea	0	0	1	2	0	0	0	0	0	3	
		Total	0	2	12	15	10	4	0	0	1	44		
	Total	Tipo de parto	Vaginal	29	1756	2740	2354	2255	1370	286	16	2	10808	
			Cesárea	12	668	1450	1704	2321	1653	434	39	0	8281	
		Total	41	2424	4190	4058	4576	3023	720	55	2	19089		
PAYSANDU	Público	Tipo de parto	Vaginal	1	187	233	158	85	35	7	2	0	708	
			Cesárea	2	73	101	61	28	24	6	0	0	295	
		Total	3	260	334	219	113	59	13	2	0	1003		
	Privado	Tipo de parto	Vaginal	0	35	82	131	127	72	8	0	0	455	
			Cesárea	0	17	45	106	104	49	9	4	0	334	
		Total	0	52	127	237	231	121	17	4	0	789		
	Total	Tipo de parto	Vaginal	1	222	315	289	212	107	15	2	0	1163	
			Cesárea	2	90	146	167	132	73	15	4	0	629	
		Total	3	312	461	456	344	180	30	6	0	1792		
R. NEGRO	Público	Tipo de parto	Vaginal	0	75	144	95	48	32	4	0	0	398	
			Cesárea	1	29	53	40	24	13	5	0	0	165	

	Privado	Total		1	104	197	135	72	45	9	0	0	563	
		Tipo de parto	Vaginal	0	11	22	32	31	15	3	0	0	0	114
			Cesárea	1	11	21	24	44	20	5	1	0	0	127
	Total		1	22	43	56	75	35	8	1	0	0	241	
	Total	Tipo de parto	Vaginal	0	86	166	127	79	47	7	0	0	0	512
Cesárea			2	40	74	64	68	33	10	1	0	0	292	
Total		2	126	240	191	147	80	17	1	0	0	804		
RIVERA	Público	Tipo de parto	Vaginal	2	152	206	110	67	48	8	2	0	595	
			Cesárea	1	57	87	56	35	29	11	1	0	277	
		Total		3	209	293	166	102	77	19	3	0	872	
	Privado	Tipo de parto	Vaginal	0	41	91	127	86	40	9	0	0	394	
			Cesárea	2	28	78	102	104	71	23	2	0	410	
		Total		2	69	169	229	190	111	32	2	0	804	
	Total	Tipo de parto	Vaginal	2	193	297	237	153	88	17	2	0	0	989
			Cesárea	3	85	165	158	139	100	34	3	0	0	687
		Total		5	278	462	395	292	188	51	5	0	0	1676
	ROCHA	Público	Tipo de parto	Vaginal	2	79	107	60	37	20	6	0	0	311
Cesárea				0	34	58	35	29	24	5	0	0	185	
Total			2	113	165	95	66	44	11	0	0	496		
Privado		Tipo de parto	Vaginal	0	28	62	72	47	28	6	0	0	243	
			Cesárea	0	15	46	80	78	33	8	0	0	260	
		Total		0	43	108	152	125	61	14	0	0	503	
No indicado		Tipo de parto	Vaginal	0	1	1	0	2	0	1	0	0	5	
			Total		0	1	1	0	2	0	1	0	0	5
Total		Tipo de parto	Vaginal	2	108	170	132	86	48	13	0	0	0	559
			Cesárea	0	49	104	115	107	57	13	0	0	0	445
	Total		2	157	274	247	193	105	26	0	0	0	1004	
SALTO	Público	Tipo de parto	Vaginal	5	194	287	180	109	55	16	1	0	847	
			Cesárea	4	120	134	74	60	27	9	0	0	428	
		Total		9	314	421	254	169	82	25	1	0	1275	
	Privado	Tipo de parto	Vaginal	1	37	110	153	128	67	19	0	0	515	
			Cesárea	0	27	73	101	105	81	15	0	0	402	
		Total		1	64	183	254	233	148	34	0	0	917	
	Total	Tipo de parto	Vaginal	6	231	397	333	237	122	35	1	0	1362	
			Cesárea	4	147	207	175	165	108	24	0	0	830	
		Total		10	378	604	508	402	230	59	1	0	2192	
	SAN JOSÉ	Público	Tipo de parto	Vaginal	2	72	101	65	41	26	8	0	0	315
Cesárea				0	27	38	33	16	13	6	0	0	133	
Total			2	99	139	98	57	39	14	0	0	448		
Privado		Tipo de parto	Vaginal	1	55	124	160	131	66	20	0	0	557	
			Cesárea	0	34	62	121	119	76	18	2	0	432	
		Total		1	89	186	281	250	142	38	2	0	989	
No indicado		Tipo de parto	Vaginal	0	1	6	1	1	1	0	0	0	10	
			Total		0	1	6	1	1	1	0	0	0	10
Total		Tipo de parto	Vaginal	3	128	231	226	173	93	28	0	0	0	882
			Cesárea	0	61	100	154	135	89	24	2	0	0	565
	Total		3	189	331	380	308	182	52	2	0	0	1447	
SALTO	Público	Tipo de parto	Vaginal	3	107	120	89	51	38	11	1	0	420	
			Cesárea	0	24	47	28	24	9	3	1	0	136	

	Privado	Total		3	131	167	117	75	47	14	2	0	556		
		Tipo de parto	Vaginal	1	48	60	85	100	38	13	0	0	0	345	
			Cesárea	0	16	41	74	73	41	8	1	0	0	254	
	Total		1	64	101	159	173	79	21	1	1	0	0	599	
	No indicado	Tipo de parto	Vaginal	0	0	0	1	0	0	0	0	0	0	1	
			Total	0	0	0	1	0	0	0	0	0	0	1	
Total	Tipo de parto	Vaginal	4	155	180	175	151	76	24	1	0	0	766		
		Cesárea	0	40	88	102	97	50	11	2	0	0	390		
	Total		4	195	268	277	248	126	35	3	0	0	1156		
TACUAREMBÓ	Público	Tipo de parto	Vaginal	4	146	210	121	70	51	10	0	0	0	612	
			Cesárea	2	63	101	67	46	34	14	1	0	0	328	
		Total		6	209	311	188	116	85	24	1	0	0	940	
	Privado	Tipo de parto	Vaginal	3	12	34	67	61	28	4	0	0	0	209	
			Cesárea	0	8	20	58	69	48	12	1	0	0	216	
		Total		3	20	54	125	130	76	16	1	0	0	425	
	No indicado	Tipo de parto	Vaginal	0	0	1	1	0	0	0	0	0	0	2	
			Total	0	0	1	1	0	0	0	0	0	0	2	
	Total	Tipo de parto	Vaginal	7	158	245	189	131	79	14	0	0	0	823	
			Cesárea	2	71	121	125	115	82	26	2	0	0	544	
		Total		9	229	366	314	246	161	40	2	0	0	1367	
	TREINTA Y TRES	Público	Tipo de parto	Vaginal	0	57	87	51	33	15	2	0	0	0	245
Cesárea				0	25	35	31	25	19	6	0	0	0	141	
Total			0	82	122	82	58	34	8	0	0	0	386		
Privado		Tipo de parto	Vaginal	0	22	26	42	30	16	2	0	0	0	138	
			Cesárea	0	2	20	15	28	16	4	0	0	0	85	
		Total		0	24	46	57	58	32	6	0	0	0	223	
No indicado		Tipo de parto	Cesárea	0	1	0	0	0	0	0	0	0	0	1	
			Total	0	1	0	0	0	0	0	0	0	0	1	
Total		Tipo de parto	Vaginal	0	79	113	93	63	31	4	0	0	0	383	
			Cesárea	0	28	55	46	53	35	10	0	0	0	227	
		Total		0	107	168	139	116	66	14	0	0	0	610	
EXTRANJERO		Público	Tipo de parto	Vaginal	1	5	7	6	4	0	2	0	0	0	25
	Cesárea			0	6	5	1	1	2	0	0	0	0	15	
	Total		1	11	12	7	5	2	2	0	0	0	40		
	Privado	Tipo de parto	Vaginal	0	3	4	6	3	0	0	0	0	0	16	
			Cesárea	0	0	6	4	5	5	0	0	0	0	20	
		Total		0	3	10	10	8	5	0	0	0	0	36	
	Total	Tipo de parto	Vaginal	1	8	11	12	7	0	2	0	0	0	41	
			Cesárea	0	6	11	5	6	7	0	0	0	0	35	
		Total		1	14	22	17	13	7	2	0	0	0	76	
	NO INDICADO	Público	Tipo de parto	Vaginal	1	7	15	8	2	1	0	0	0	0	34
				Cesárea	0	2	4	5	0	1	0	1	0	0	13
			Total		1	9	19	13	2	2	0	1	0	0	47
Privado		Tipo de parto	Vaginal	0	1	0	0	1	1	0	0	0	0	3	
			Total	0	1	0	0	1	1	0	0	0	0	3	
No indicado		Tipo de parto	Vaginal	0	0	0	1	1	0	0	0	0	1	3	
			Total	0	0	0	1	1	0	0	0	0	1	3	
		Total	Tipo de parto	Vaginal	1	8	15	9	4	2	0	0	0	1	40
Cesárea				0	2	4	5	0	1	0	1	0	0	13	

		Total	1	10	19	14	4	3	0	1	1	53	
Total	Público	Tipo de parto	Vaginal	65	3337	4520	2717	1659	980	251	21	0	13550
			Cesárea	25	1260	1954	1309	883	572	198	7	0	6208
		Total	90	4597	6474	4026	2542	1552	449	28	0	19758	
	Privado	Tipo de parto	Vaginal	22	1251	2746	3521	3611	2003	407	12	1	13574
			Cesárea	8	722	2015	3191	4122	2804	710	53	0	13625
		Total	30	1973	4761	6712	7733	4807	1117	65	1	27199	
	No indicado	Tipo de parto	Vaginal	0	7	31	23	18	7	1	0	4	91
			Cesárea	0	1	1	3	1	2	1	0	1	10
		Total	0	8	32	26	19	9	2	0	5	101	
	Total	Tipo de parto	Vaginal	87	4595	7297	6261	5288	2990	659	33	5	27215
			Cesárea	33	1983	3970	4503	5006	3378	909	60	1	19843
		Total	120	6578	11267	10764	10294	6368	1568	93	6	47058	

Nº Nacimientos según Tipo de parto, Edad en grupos quinquenales, Tipo_PRESTADOR y Departamento de residencia materno. Uruguay 2017

Año en que ocurrió el nacimiento			Edad en grupos quinquenales								Total			
2017			14 o menos	15-19	20-24	25-29	30-34	35-39	40-44	45 o más		No indicado		
ARTIGAS	Público	Tipo de parto	Vaginal	1	100	144	101	67	31	5	0	0	449	
			Cesárea	1	72	107	82	49	35	10	0	0	356	
		Total	2	172	251	183	116	66	15	0	0	805		
	Privado	Tipo de parto	Vaginal	0	8	28	34	28	14	5	0	0	117	
			Cesárea	0	16	25	45	61	39	5	0	0	191	
		Total	0	24	53	79	89	53	10	0	0	308		
	Total	Tipo de parto	Vaginal	1	108	172	135	95	45	10	0	0	566	
			Cesárea	1	88	132	127	110	74	15	0	0	547	
		Total	2	196	304	262	205	119	25	0	0	1113		
	CANELONES	Público	Tipo de parto	Vaginal	3	200	383	221	140	78	27	1	0	1053
				Cesárea	0	83	134	121	85	42	19	1	0	485
			Total	3	283	517	342	225	120	46	2	0	1538	
Privado		Tipo de parto	Vaginal	2	151	431	526	572	313	51	2	0	2048	
			Cesárea	2	110	297	555	674	462	122	18	0	2240	
		Total	4	261	728	1081	1246	775	173	20	0	4288		
No indicado		Tipo de parto	Vaginal	0	6	7	8	4	5	0	0	0	30	
			Cesárea	0	0	1	2	0	0	0	0	0	3	
		Total	0	6	8	10	4	5	0	0	0	33		
Total		Tipo de parto	Vaginal	5	357	821	755	716	396	78	3	0	3131	
			Cesárea	2	193	432	678	759	504	141	19	0	2728	
		Total	7	550	1253	1433	1475	900	219	22	0	5859		
CERRO LARGO	Público	Tipo de parto	Vaginal	1	86	152	83	40	30	11	2	0	405	
			Cesárea	2	72	90	52	29	20	6	0	0	271	
		Total	3	158	242	135	69	50	17	2	0	676		
	Privado	Tipo de parto	Vaginal	0	20	33	59	46	38	4	0	0	200	
			Cesárea	0	22	58	80	69	57	16	0	0	302	
		Total	0	42	91	139	115	95	20	0	0	502		
	Total	Tipo de parto	Vaginal	1	106	185	142	86	68	15	2	0	605	
			Cesárea	2	94	148	132	98	77	22	0	0	573	
		Total	3	200	333	274	184	145	37	2	0	1178		

COLONIA	Público	Tipo de parto	Vaginal	0	61	87	59	37	15	3	0	0	262
			Cesárea	2	50	63	58	30	9	10	0	0	222
		Total	2	111	150	117	67	24	13	0	0	484	
	Privado	Tipo de parto	Vaginal	0	45	129	157	138	61	15	0	0	545
			Cesárea	0	24	85	141	167	100	25	1	0	543
		Total	0	69	214	298	305	161	40	1	0	1088	
	No indicado	Tipo de parto	Vaginal	0	0	2	0	1	0	0	0	0	3
		Total	0	0	2	0	1	0	0	0	0	0	3
	Total	Tipo de parto	Vaginal	0	106	218	216	176	76	18	0	0	810
			Cesárea	2	74	148	199	197	109	35	1	0	765
Total		2	180	366	415	373	185	53	1	0	1575		
DURAZNO	Público	Tipo de parto	Vaginal	1	40	102	30	32	18	5	0	0	228
			Cesárea	1	10	18	12	11	8	2	0	0	62
		Total	2	50	120	42	43	26	7	0	0	290	
	Privado	Tipo de parto	Vaginal	0	26	71	63	49	35	7	0	0	251
			Cesárea	1	18	35	56	50	40	6	0	0	206
		Total	1	44	106	119	99	75	13	0	0	457	
	No indicado	Tipo de parto	Cesárea	0	0	0	0	1	0	0	0	0	1
		Total	0	0	0	0	1	0	0	0	0	0	1
	Total	Tipo de parto	Vaginal	1	66	173	93	81	53	12	0	0	479
			Cesárea	2	28	53	68	62	48	8	0	0	269
Total		3	94	226	161	143	101	20	0	0	748		
FLORES	Público	Tipo de parto	Vaginal	1	11	38	11	11	10	1	0	0	83
			Cesárea	0	14	19	8	9	7	1	0	0	58
		Total	1	25	57	19	20	17	2	0	0	141	
	Privado	Tipo de parto	Vaginal	0	3	9	20	17	12	2	0	0	63
			Cesárea	0	0	11	24	16	15	1	1	0	68
		Total	0	3	20	44	33	27	3	1	0	131	
	Total	Tipo de parto	Vaginal	1	14	47	31	28	22	3	0	0	146
			Cesárea	0	14	30	32	25	22	2	1	0	126
		Total	1	28	77	63	53	44	5	1	0	272	
	FLORIDA	Público	Tipo de parto	Vaginal	0	59	80	48	25	12	7	0	0
Cesárea				0	14	35	35	18	13	2	0	0	117
Total			0	73	115	83	43	25	9	0	0	348	
Privado		Tipo de parto	Vaginal	1	20	33	51	71	30	4	1	0	211
			Cesárea	0	4	26	34	65	23	5	0	0	157
		Total	1	24	59	85	136	53	9	1	0	368	
No indicado		Tipo de parto	Vaginal	0	0	1	0	0	0	0	0	0	1
		Total	0	0	1	0	0	0	0	0	0	0	1
Total		Tipo de parto	Vaginal	1	79	114	99	96	42	11	1	0	443
			Cesárea	0	18	61	69	83	36	7	0	0	274
	Total	1	97	175	168	179	78	18	1	0	717		
LAVALLEJA	Público	Tipo de parto	Vaginal	1	43	56	46	22	11	1	0	0	180
			Cesárea	0	23	31	32	13	15	5	0	0	119
		Total	1	66	87	78	35	26	6	0	0	299	
	Privado	Tipo de parto	Vaginal	0	18	46	65	36	18	9	0	0	192
			Cesárea	0	6	17	46	52	35	6	0	0	162
		Total	0	24	63	111	88	53	15	0	0	354	
No indicado	Tipo de parto	Vaginal	0	1	1	0	0	0	0	0	0	2	

	Total	Total		0	1	1	0	0	0	0	0	0	2	
		Tipo de parto	Vaginal	1	62	103	111	58	29	10	0	0	0	374
			Cesárea	0	29	48	78	65	50	11	0	0	0	281
		Total		1	91	151	189	123	79	21	0	0	0	655
MALDONADO	Público	Tipo de parto	Vaginal	2	70	153	99	46	18	8	0	0	396	
			Cesárea	0	41	87	43	38	28	5	0	0	242	
		Total		2	111	240	142	84	46	13	0	0	0	638
	Privado	Tipo de parto	Vaginal	2	74	146	213	172	108	13	1	0	729	
			Cesárea	2	33	132	227	232	155	30	3	0	814	
		Total		4	107	278	440	404	263	43	4	0	0	1543
No indicado	Tipo de parto	Vaginal	0	0	0	1	0	2	0	0	0	0	3	
		Total		0	0	0	1	0	2	0	0	0	0	3
Total	Tipo de parto	Vaginal	4	144	299	313	218	128	21	1	0	0	1128	
		Cesárea	2	74	219	270	270	183	35	3	0	0	1056	
	Total		6	218	518	583	488	311	56	4	0	0	2184	
MONTEVIDEO	Público	Tipo de parto	Vaginal	13	973	1502	877	574	286	106	6	0	4337	
			Cesárea	8	388	651	406	306	213	75	3	0	2050	
		Total		21	1361	2153	1283	880	499	181	9	0	0	6387
	Privado	Tipo de parto	Vaginal	9	402	886	1157	1480	913	193	4	0	5044	
			Cesárea	9	204	758	1225	1870	1363	399	23	0	5851	
		Total		18	606	1644	2382	3350	2276	592	27	0	0	10895
No indicado	Tipo de parto	Vaginal	0	46	53	35	18	10	1	1	0	164		
		Cesárea	0	4	11	5	2	2	0	0	0	24		
	Total		0	50	64	40	20	12	1	1	0	0	188	
Total	Tipo de parto	Vaginal	22	1421	2441	2069	2072	1209	300	11	0	0	9545	
		Cesárea	17	596	1420	1636	2178	1578	474	26	0	0	7925	
	Total		39	2017	3861	3705	4250	2787	774	37	0	0	17470	
PAYSANDU	Público	Tipo de parto	Vaginal	3	143	215	118	79	33	15	1	0	607	
			Cesárea	1	69	82	65	31	17	4	0	0	269	
		Total		4	212	297	183	110	50	19	1	0	0	876
	Privado	Tipo de parto	Vaginal	0	34	86	113	103	52	16	0	0	404	
			Cesárea	0	17	40	81	124	51	12	1	0	0	326
		Total		0	51	126	194	227	103	28	1	0	0	730
Total	Tipo de parto	Vaginal	3	177	301	231	182	85	31	1	0	0	1011	
		Cesárea	1	86	122	146	155	68	16	1	0	0	595	
	Total		4	263	423	377	337	153	47	2	0	0	1606	
RÍO NEGRO	Público	Tipo de parto	Vaginal	1	63	118	69	49	30	7	0	0	337	
			Cesárea	0	27	65	42	32	14	8	0	0	188	
		Total		1	90	183	111	81	44	15	0	0	0	525
	Privado	Tipo de parto	Vaginal	0	6	19	37	32	18	4	0	0	116	
			Cesárea	0	6	20	32	33	34	3	1	0	0	129
		Total		0	12	39	69	65	52	7	1	0	0	245
No indicado	Tipo de parto	Vaginal	0	1	0	0	0	0	0	0	0	0	1	
		Total		0	1	0	0	0	0	0	0	0	0	1
	Total	Tipo de parto	Vaginal	1	70	137	106	81	48	11	0	0	0	454
Cesárea			0	33	85	74	65	48	11	1	0	0	317	
Total		1	103	222	180	146	96	22	1	0	0	771		
FRANCA	Público	Tipo de parto	Vaginal	3	147	247	122	68	36	13	0	0	636	
			Cesárea	1	56	64	54	36	25	9	1	0	0	246

	Privado	Total		4	203	311	176	104	61	22	1	0	882
		Tipo de parto	Vaginal	0	40	90	118	89	58	12	1	0	408
			Cesárea	1	21	51	105	80	45	21	5	0	329
	Total		1	61	141	223	169	103	33	6	0	737	
	No indicado	Tipo de parto	Vaginal	0	0	1	0	0	0	0	0	0	1
			Total	0	0	1	0	0	0	0	0	0	1
Total	Tipo de parto	Vaginal	3	187	338	240	157	94	25	1	0	1045	
		Cesárea	2	77	115	159	116	70	30	6	0	575	
	Total		5	264	453	399	273	164	55	7	0	1620	
ROCHA	Público	Tipo de parto	Vaginal	0	66	93	50	33	18	7	0	0	267
			Cesárea	0	44	36	34	17	14	2	0	0	147
		Total		0	110	129	84	50	32	9	0	0	414
	Privado	Tipo de parto	Vaginal	1	28	53	64	54	34	9	0	0	243
			Cesárea	0	15	47	82	72	40	15	0	0	271
		Total		1	43	100	146	126	74	24	0	0	514
	No indicado	Tipo de parto	Vaginal	0	0	1	0	3	0	0	0	0	4
			Total	0	0	1	0	3	0	0	0	0	4
	Total	Tipo de parto	Vaginal	1	94	147	114	90	52	16	0	0	514
			Cesárea	0	59	83	116	89	54	17	0	0	418
		Total		1	153	230	230	179	106	33	0	0	932
	SALTO	Público	Tipo de parto	Vaginal	8	176	280	159	91	58	17	1	0
Cesárea				2	86	137	70	60	22	16	1	0	394
Total			10	262	417	229	151	80	33	2	0	1184	
Privado		Tipo de parto	Vaginal	1	44	125	149	124	57	14	0	0	514
			Cesárea	0	28	74	102	112	58	19	1	0	394
		Total		1	72	199	251	236	115	33	1	0	908
Total	Tipo de parto	Vaginal	9	220	405	308	215	115	31	1	0	1304	
		Cesárea	2	114	211	172	172	80	35	2	0	788	
	Total		11	334	616	480	387	195	66	3	0	2092	
SAN JOSÉ	Público	Tipo de parto	Vaginal	0	56	93	51	36	19	9	0	0	264
			Cesárea	1	14	45	22	13	13	3	2	0	113
		Total		1	70	138	73	49	32	12	2	0	377
	Privado	Tipo de parto	Vaginal	0	37	103	133	109	64	13	0	0	459
			Cesárea	2	21	67	113	115	72	21	3	0	414
		Total		2	58	170	246	224	136	34	3	0	873
	No indicado	Tipo de parto	Vaginal	1	0	2	0	0	1	0	0	0	4
			Cesárea	0	0	1	0	0	0	0	0	0	1
	Total		1	0	3	0	0	1	0	0	0	5	
Total	Tipo de parto	Vaginal	1	93	198	184	145	84	22	0	0	727	
		Cesárea	3	35	113	135	128	85	24	5	0	528	
	Total		4	128	311	319	273	169	46	5	0	1255	
SORIANO	Público	Tipo de parto	Vaginal	3	95	129	109	69	40	13	2	0	460
			Cesárea	0	20	53	44	20	13	3	0	0	153
		Total		3	115	182	153	89	53	16	2	0	613
	Privado	Tipo de parto	Vaginal	0	18	45	87	87	56	7	0	0	300
			Cesárea	0	8	35	45	58	34	9	0	0	189
		Total		0	26	80	132	145	90	16	0	0	489
Total	Tipo de parto	Vaginal	3	113	174	196	156	96	20	2	0	760	
		Cesárea	0	28	88	89	78	47	12	0	0	342	

		Total		3	141	262	285	234	143	32	2	0	1102
TACUAREMBÓ	Público	Tipo de parto	Vaginal	2	127	172	117	62	33	10	0	0	523
			Cesárea	1	65	106	83	53	30	11	0	0	349
		Total	3	192	278	200	115	63	21	0	0	872	
	Privado	Tipo de parto	Vaginal	0	13	27	61	48	18	3	0	0	170
			Cesárea	0	5	27	42	61	45	7	2	0	189
		Total	0	18	54	103	109	63	10	2	0	359	
Total	Tipo de parto	Vaginal	2	140	199	178	110	51	13	0	0	693	
		Cesárea	1	70	133	125	114	75	18	2	0	538	
	Total	3	210	332	303	224	126	31	2	0	1231		
TREINTA Y TRES	Público	Tipo de parto	Vaginal	1	54	80	44	30	17	4	1	0	231
			Cesárea	0	23	41	32	23	14	6	0	0	139
		Total	1	77	121	76	53	31	10	1	0	370	
	Privado	Tipo de parto	Vaginal	0	11	16	25	25	14	4	0	0	95
			Cesárea	0	3	15	24	42	18	4	0	0	106
		Total	0	14	31	49	67	32	8	0	0	201	
Total	Tipo de parto	Vaginal	1	65	96	69	55	31	8	1	0	326	
		Cesárea	0	26	56	56	65	32	10	0	0	245	
	Total	1	91	152	125	120	63	18	1	0	571		
EXTRANJERO	Público	Tipo de parto	Vaginal	0	4	12	2	2	1	0	0	0	21
			Cesárea	0	2	8	7	2	3	0	0	0	22
		Total	0	6	20	9	4	4	0	0	0	43	
	Privado	Tipo de parto	Vaginal	0	0	3	7	4	0	0	0	0	14
			Cesárea	0	2	2	5	1	9	0	0	0	19
		Total	0	2	5	12	5	9	0	0	0	33	
Total	Tipo de parto	Vaginal	0	4	15	9	6	1	0	0	0	35	
		Cesárea	0	4	10	12	3	12	0	0	0	41	
	Total	0	8	25	21	9	13	0	0	0	76		
NO INDICADO	Público	Tipo de parto	Vaginal	0	1	0	0	0	0	0	0	0	1
			Cesárea	0	0	0	1	0	0	0	0	0	1
		Total	0	1	0	1	0	0	0	0	0	2	
	Privado	Tipo de parto	Cesárea	0	0	0	0	2	0	0	0	0	2
		Total	0	0	0	0	2	0	0	0	0	0	2
	No indicado	Tipo de parto	Vaginal	0	0	2	2	0	1	0	0	0	5
Total			0	0	2	2	0	1	0	0	0	5	
Total		Tipo de parto	Vaginal	0	1	2	2	0	1	0	0	0	6
	Cesárea		0	0	0	1	2	0	0	0	0	3	
Total	0	1	2	3	2	1	0	0	0	9			
Total	Público	Tipo de parto	Vaginal	44	2575	4136	2416	1513	794	269	14	0	11761
			Cesárea	20	1173	1872	1303	875	555	197	8	0	6003
		Total	64	3748	6008	3719	2388	1349	466	22	0	17764	
	Privado	Tipo de parto	Vaginal	16	998	2379	3139	3284	1913	385	9	0	12123
			Cesárea	17	563	1822	3064	3956	2695	726	59	0	12902
		Total	33	1561	4201	6203	7240	4608	1111	68	0	25025	
No indicado	Tipo de parto	Vaginal	1	54	70	46	26	19	1	1	0	218	
		Cesárea	0	4	13	7	3	2	0	0	0	29	
	Total	1	58	83	53	29	21	1	1	0	247		
Total	Tipo de parto	Vaginal	61	3627	6585	5601	4823	2726	655	24	0	24102	
		Cesárea	37	1740	3707	4374	4834	3252	923	67	0	18934	

		Total	98	5367	10292	9975	9657	5978	1578	91	0	43036
--	--	--------------	----	------	-------	------	------	------	------	----	---	-------

Nº Nacimientos según Tipo de parto, Edad en grupos quinquenales, Tipo_PRESTADOR y Departamento de residencia materno. Uruguay 2018													
Año en que ocurrió el nacimiento				Edad en grupos quinquenales									Total
2018				14 o menos	15-19	20-24	25-29	30-34	35-39	40-44	45 o más	No indicado	
ARTIGAS	Público	Tipo de parto	Vaginal	3	89	144	102	53	35	10	3	0	439
			Cesárea	1	72	137	78	42	35	10	1	0	376
		Total	4	161	281	180	95	70	20	4	0	815	
	Privado	Tipo de parto	Vaginal	0	12	31	32	34	10	2	0	0	121
			Cesárea	1	9	33	35	47	33	8	3	0	169
		Total	1	21	64	67	81	43	10	3	0	290	
Total	Tipo de parto	Vaginal	3	101	175	134	87	45	12	3	0	560	
		Cesárea	2	81	170	113	89	68	18	4	0	545	
	Total	5	182	345	247	176	113	30	7	0	1105		
CANELONES	Público	Tipo de parto	Vaginal	1	184	372	234	141	86	39	2	0	1059
			Cesárea	0	63	146	130	83	51	21	2	0	496
		Total	1	247	518	364	224	137	60	4	0	1555	
	Privado	Tipo de parto	Vaginal	1	139	354	512	542	297	55	2	0	1902
			Cesárea	0	92	312	522	659	431	126	7	0	2149
		Total	1	231	666	1034	1201	728	181	9	0	4051	
	No indicado	Tipo de parto	Vaginal	0	0	1	1	2	0	1	0	1	6
			Total	0	0	1	1	2	0	1	0	1	6
	Total	Tipo de parto	Vaginal	2	323	727	747	685	383	95	4	1	2967
Cesárea			0	155	458	652	742	482	147	9	0	2645	
Total		2	478	1185	1399	1427	865	242	13	1	5612		
CERRO LARGO	Público	Tipo de parto	Vaginal	2	77	128	89	52	24	10	0	0	382
			Cesárea	0	56	94	75	36	19	8	2	0	290
		Total	2	133	222	164	88	43	18	2	0	672	
	Privado	Tipo de parto	Vaginal	0	22	32	45	55	30	6	0	0	190
			Cesárea	0	31	39	75	81	54	20	3	0	303
		Total	0	53	71	120	136	84	26	3	0	493	
Total	Tipo de parto	Vaginal	2	99	160	134	107	54	16	0	0	572	
		Cesárea	0	87	133	150	117	73	28	5	0	593	
	Total	2	186	293	284	224	127	44	5	0	1165		
COLONIA	Público	Tipo de parto	Vaginal	1	54	88	62	29	21	2	0	0	257
			Cesárea	2	29	71	46	25	16	4	0	0	193
		Total	3	83	159	108	54	37	6	0	0	450	
	Privado	Tipo de parto	Vaginal	0	22	84	118	155	84	11	0	0	474
			Cesárea	0	22	85	142	157	103	21	1	0	531
		Total	0	44	169	260	312	187	32	1	0	1005	
Total	Tipo de parto	Vaginal	1	76	172	180	184	105	13	0	0	731	
		Cesárea	2	51	156	188	182	119	25	1	0	724	
	Total	3	127	328	368	366	224	38	1	0	1455		
DURAZNO	Público	Tipo de parto	Vaginal	2	43	61	43	33	12	7	0	0	201
			Cesárea	0	9	20	13	16	7	3	1	0	69
		Total	2	52	81	56	49	19	10	1	0	270	
	Privado	Tipo de parto	Vaginal	0	19	52	65	63	21	5	1	0	226
Cesárea			0	7	27	29	36	14	5	4	0	122	

	Total	Total		0	26	79	94	99	35	10	5	0	348	
		Tipo de parto	Vaginal	2	62	113	108	96	33	12	1	0	0	427
			Cesárea	0	16	47	42	52	21	8	5	0	0	191
		Total		2	78	160	150	148	54	20	6	0	0	618
FLORES	Público	Tipo de parto	Vaginal	0	22	28	19	13	6	4	0	0	92	
			Cesárea	0	11	19	8	10	9	2	0	0	59	
		Total		0	33	47	27	23	15	6	0	0	0	151
	Privado	Tipo de parto	Vaginal	0	6	9	16	21	11	2	0	0	0	65
			Cesárea	0	1	7	19	25	15	2	0	0	0	69
		Total		0	7	16	35	46	26	4	0	0	0	134
	Total	Tipo de parto	Vaginal	0	28	37	35	34	17	6	0	0	0	157
			Cesárea	0	12	26	27	35	24	4	0	0	0	128
		Total		0	40	63	62	69	41	10	0	0	0	285
	FLORIDA	Público	Tipo de parto	Vaginal	1	51	81	66	34	23	2	1	0	259
				Cesárea	0	10	47	35	19	14	5	0	0	0
			Total		1	61	128	101	53	37	7	1	0	0
Privado		Tipo de parto	Vaginal	0	14	32	50	45	29	4	0	0	0	174
			Cesárea	0	3	26	38	60	35	9	1	0	0	172
		Total		0	17	58	88	105	64	13	1	0	0	346
No indicado		Tipo de parto	Vaginal	0	0	1	0	0	0	0	0	0	0	1
			Total		0	0	1	0	0	0	0	0	0	0
Total		Tipo de parto	Vaginal	1	65	114	116	79	52	6	1	0	0	434
			Cesárea	0	13	73	73	79	49	14	1	0	0	302
		Total		1	78	187	189	158	101	20	2	0	0	736
LAVALLEJA		Público	Tipo de parto	Vaginal	1	35	65	46	22	14	4	0	0	187
	Cesárea			0	12	35	28	19	13	1	0	0	108	
	Total		1	47	100	74	41	27	5	0	0	0	295	
	Privado	Tipo de parto	Vaginal	0	11	37	51	36	11	6	0	0	0	152
			Cesárea	0	2	19	34	65	37	9	1	0	0	167
		Total		0	13	56	85	101	48	15	1	0	0	319
	Total	Tipo de parto	Vaginal	1	46	102	97	58	25	10	0	0	0	339
			Cesárea	0	14	54	62	84	50	10	1	0	0	275
		Total		1	60	156	159	142	75	20	1	0	0	614
	MALDONADO	Público	Tipo de parto	Vaginal	0	77	144	78	41	28	6	0	0	374
				Cesárea	0	33	81	45	42	19	9	0	0	0
			Total		0	110	225	123	83	47	15	0	0	0
Privado		Tipo de parto	Vaginal	0	61	156	192	166	99	16	0	0	0	690
			Cesárea	0	42	135	177	200	145	39	4	0	0	742
		Total		0	103	291	369	366	244	55	4	0	0	1432
No indicado		Tipo de parto	Vaginal	0	0	0	0	1	0	0	0	0	0	1
			Total		0	0	0	0	1	0	0	0	0	0
Total		Tipo de parto	Vaginal	0	138	300	270	208	127	22	0	0	0	1065
			Cesárea	0	75	216	222	242	164	48	4	0	0	971
		Total		0	213	516	492	450	291	70	4	0	0	2036
MONTEVIDEO		Público	Tipo de parto	Vaginal	13	946	1493	872	527	306	87	6	0	4250
	Cesárea			5	304	615	440	271	197	85	7	0	0	1924
	Total		18	1250	2108	1312	798	503	172	13	0	0	6174	
	Privado	Tipo de parto	Vaginal	5	279	775	1087	1394	859	167	6	0	4572	
Cesárea	3		166	656	1060	1710	1268	348	24	0	0	5235		

	No indicado	Total		8	445	1431	2147	3104	2127	515	30	0	9807	
		Tipo de parto	Vaginal	0	1	1	1	3	0	0	0	0	0	6
	Total		0	1	1	1	3	0	0	0	0	0	6	
	Total	Tipo de parto	Vaginal	18	1226	2269	1960	1924	1165	254	12	0	0	8828
Cesárea			8	470	1271	1500	1981	1465	433	31	0	0	7159	
Total		26	1696	3540	3460	3905	2630	687	43	0	0	15987		
PAYSANDU	Público	Tipo de parto	Vaginal	4	116	215	130	82	39	12	0	0	598	
			Cesárea	1	53	83	53	40	20	5	0	0	255	
		Total		5	169	298	183	122	59	17	0	0	853	
	Privado	Tipo de parto	Vaginal	1	23	84	142	105	63	15	1	0	0	434
			Cesárea	0	9	33	74	103	59	13	0	0	291	
		Total		1	32	117	216	208	122	28	1	0	0	725
	Total	Tipo de parto	Vaginal	5	139	299	272	187	102	27	1	0	0	1032
			Cesárea	1	62	116	127	143	79	18	0	0	0	546
		Total		6	201	415	399	330	181	45	1	0	0	1578
	RÍO NEGRO	Público	Tipo de parto	Vaginal	0	50	103	85	40	31	9	0	0	318
				Cesárea	0	25	46	41	27	16	3	0	0	158
			Total		0	75	149	126	67	47	12	0	0	476
Privado		Tipo de parto	Vaginal	0	7	17	26	23	13	3	0	0	89	
			Cesárea	0	4	10	22	42	23	5	0	0	106	
		Total		0	11	27	48	65	36	8	0	0	195	
Total		Tipo de parto	Vaginal	0	57	120	111	63	44	12	0	0	407	
			Cesárea	0	29	56	63	69	39	8	0	0	264	
		Total		0	86	176	174	132	83	20	0	0	671	
RIVERA	Público	Tipo de parto	Vaginal	2	142	235	117	70	51	11	1	0	629	
			Cesárea	1	28	93	61	32	28	13	0	0	256	
		Total		3	170	328	178	102	79	24	1	0	885	
	Privado	Tipo de parto	Vaginal	0	39	104	99	101	58	20	1	0	422	
			Cesárea	0	14	61	85	94	44	11	2	0	311	
		Total		0	53	165	184	195	102	31	3	0	733	
	Total	Tipo de parto	Vaginal	2	181	339	216	171	109	31	2	0	1051	
			Cesárea	1	42	154	146	126	72	24	2	0	567	
		Total		3	223	493	362	297	181	55	4	0	1618	
ROCHA	Público	Tipo de parto	Vaginal	1	31	93	52	32	14	7	0	0	230	
			Cesárea	0	19	48	28	20	8	5	0	0	128	
		Total		1	50	141	80	52	22	12	0	0	358	
	Privado	Tipo de parto	Vaginal	2	28	49	55	52	39	7	0	0	232	
			Cesárea	0	8	37	64	65	39	14	1	0	228	
		Total		2	36	86	119	117	78	21	1	0	460	
	No indicado	Tipo de parto	Vaginal	0	0	0	0	1	0	1	0	0	0	2
			Total		0	0	0	0	1	0	1	0	0	2
	Total	Tipo de parto	Vaginal	3	59	142	107	85	53	15	0	0	0	464
			Cesárea	0	27	85	92	85	47	19	1	0	0	356
Total		3	86	227	199	170	100	34	1	0	0	820		
SALTO	Público	Tipo de parto	Vaginal	1	174	259	144	85	49	22	2	0	736	
			Cesárea	5	85	125	99	59	21	17	3	0	414	
		Total		6	259	384	243	144	70	39	5	0	1150	
	Privado	Tipo de parto	Vaginal	1	39	85	127	115	51	11	0	0	429	
Cesárea	1		15	57	97	99	74	27	2	0	372			

	No indicado	Total		2	54	142	224	214	125	38	2	0	801	
		Tipo de parto	Vaginal	0	0	1	0	0	0	0	0	0	0	1
		Total		0	0	1	0	0	0	0	0	0	0	1
	Total	Tipo de parto	Vaginal	2	213	345	271	200	100	33	2	0	0	1166
Cesárea			6	100	182	196	158	95	44	5	0	0	786	
Total		8	313	527	467	358	195	77	7	0	0	1952		
SAN JOSÉ	Público	Tipo de parto	Vaginal	0	58	84	55	37	13	4	0	0	251	
			Cesárea	0	21	39	21	18	11	2	0	0	112	
		Total		0	79	123	76	55	24	6	0	0	0	363
	Privado	Tipo de parto	Vaginal	0	31	105	108	119	50	15	1	0	0	429
			Cesárea	0	13	62	103	108	69	18	1	0	0	374
		Total		0	44	167	211	227	119	33	2	0	0	803
	Total	Tipo de parto	Vaginal	0	89	189	163	156	63	19	1	0	0	680
			Cesárea	0	34	101	124	126	80	20	1	0	0	486
		Total		0	123	290	287	282	143	39	2	0	0	1166
	SORIANO	Público	Tipo de parto	Vaginal	1	78	114	71	45	33	11	0	0	353
				Cesárea	0	27	40	31	36	15	7	0	0	156
			Total		1	105	154	102	81	48	18	0	0	0
Privado		Tipo de parto	Vaginal	1	18	43	77	64	34	4	0	0	0	241
			Cesárea	0	9	21	40	63	39	7	0	0	0	179
		Total		1	27	64	117	127	73	11	0	0	0	420
Total		Tipo de parto	Vaginal	2	96	157	148	109	67	15	0	0	0	594
			Cesárea	0	36	61	71	99	54	14	0	0	0	335
		Total		2	132	218	219	208	121	29	0	0	0	929
TACUAREMBÓ		Público	Tipo de parto	Vaginal	5	94	179	116	66	37	14	1	0	512
				Cesárea	0	57	104	83	55	35	8	2	0	0
			Total		5	151	283	199	121	72	22	3	0	0
	Privado	Tipo de parto	Vaginal	0	9	18	44	56	19	4	0	0	0	150
			Cesárea	0	2	19	27	57	29	7	1	0	0	142
		Total		0	11	37	71	113	48	11	1	0	0	292
	Total	Tipo de parto	Vaginal	5	103	197	160	122	56	18	1	0	0	662
			Cesárea	0	59	123	110	112	64	15	3	0	0	486
		Total		5	162	320	270	234	120	33	4	0	0	1148
	TREINTA Y TRES	Público	Tipo de parto	Vaginal	0	53	102	47	24	13	5	1	0	245
				Cesárea	1	18	32	30	32	10	8	0	0	0
			Total		1	71	134	77	56	23	13	1	0	0
Privado		Tipo de parto	Vaginal	1	7	18	23	29	11	3	0	0	0	92
			Cesárea	0	5	13	22	30	24	4	0	0	0	98
		Total		1	12	31	45	59	35	7	0	0	0	190
Total		Tipo de parto	Vaginal	1	60	120	70	53	24	8	1	0	0	337
			Cesárea	1	23	45	52	62	34	12	0	0	0	229
		Total		2	83	165	122	115	58	20	1	0	0	566
EXTRANJERO		Público	Tipo de parto	Vaginal	0	4	7	5	3	3	1	0	0	23
				Cesárea	0	2	3	3	0	4	1	0	0	13
			Total		0	6	10	8	3	7	2	0	0	0
	Privado	Tipo de parto	Vaginal	0	0	4	6	5	4	1	0	0	0	20
			Cesárea	0	0	2	6	5	2	1	1	0	0	17
		Total		0	0	6	12	10	6	2	1	0	0	37
	No indicado	Tipo de parto	Vaginal	0	0	0	1	0	0	0	0	0	0	1

	Total	Total		0	0	0	1	0	0	0	0	0	1	
		Tipo de parto	Vaginal	0	4	11	12	8	7	2	0	0	44	
			Cesárea	0	2	5	9	5	6	2	1	0	30	
		Total		0	6	16	21	13	13	4	1	0	74	
NO INDICADO	Público	Tipo de parto	Vaginal	0	0	1	0	0	0	0	0	0	1	
			Cesárea	0	0	1	0	0	0	0	0	0	1	
			Total		0	0	1	0	0	0	0	0	1	
	No indicado	Tipo de parto	Vaginal	0	1	2	0	0	0	0	0	0	3	
			Cesárea	0	1	2	0	0	0	0	0	0	3	
			Total		0	1	2	0	0	0	0	0	3	
		Total		0	1	3	0	0	0	0	0	0	4	
Total	Público	Tipo de parto	Vaginal	38	2378	3996	2433	1429	838	267	17	0	11396	
			Cesárea	16	934	1878	1348	882	548	217	18	0	5841	
				Total		54	3312	5874	3781	2311	1386	484	35	0
	Privado	Tipo de parto	Vaginal	12	786	2089	2875	3180	1793	357	12	0	11104	
			Cesárea	5	454	1654	2671	3706	2537	694	56	0	11777	
				Total		17	1240	3743	5546	6886	4330	1051	68	0
	No indicado	Tipo de parto	Vaginal	0	2	6	3	7	0	2	0	1	21	
			Cesárea	0	2	6	3	7	0	2	0	1	21	
			Total		0	2	6	3	7	0	2	0	1	21
	Total	Tipo de parto	Vaginal	50	3166	6091	5311	4616	2631	626	29	1	22521	
			Cesárea	21	1388	3532	4019	4588	3085	911	74	0	17618	
				Total		71	4554	9623	9330	9204	5716	1537	103	1

Nº Nacimientos según Tipo de parto, Edad en grupos quinquenales, Tipo PRESTADOR y Departamento de residencia materno. Uruguay 2019														
Año en que ocurrió el nacimiento			Edad en grupos quinquenales									Total		
2019			14 o menos	15-19	20-24	25-29	30-34	35-39	40-44	45 o más	No indicado			
ARTIGAS	Público	Tipo de parto	Vaginal	3	94	136	95	55	32	9	0	0	424	
			Cesárea	2	55	103	93	48	29	7	0	0	337	
				Total		5	149	239	188	103	61	16	0	0
	Privado	Tipo de parto	Vaginal	0	7	24	37	23	19	1	0	0	111	
			Cesárea	0	13	18	49	57	33	10	0	0	180	
				Total		0	20	42	86	80	52	11	0	0
Total	Tipo de parto	Vaginal	3	101	160	132	78	51	10	0	0	535		
		Cesárea	2	68	121	142	105	62	17	0	0	517		
			Total		5	169	281	274	183	113	27	0	0	1052
CANELONES	Público	Tipo de parto	Vaginal	6	182	371	237	143	77	29	2	0	1047	
			Cesárea	1	65	165	114	64	40	17	1	0	467	
				Total		7	247	536	351	207	117	46	3	0
	Privado	Tipo de parto	Vaginal	3	96	344	481	457	249	51	0	0	1681	
			Cesárea	0	60	271	422	603	473	128	11	0	1968	
				Total		3	156	615	903	1060	722	179	11	0
	No indicado	Tipo de parto	Vaginal	0	0	1	1	0	1	0	0	0	3	
			Cesárea	0	0	1	1	0	1	0	0	0	3	
			Total		0	0	1	1	0	1	0	0	0	3
Total	Tipo de parto	Vaginal	9	278	716	719	600	327	80	2	0	2731		
		Cesárea	1	125	436	536	667	513	145	12	0	2435		
			Total		10	403	1152	1255	1267	840	225	14	0	5166
Acceso 4945.pdf		Público		Vaginal	1	78	149	85	45	24	6	1	0	389

		Tipo de parto	Cesárea	1	53	81	62	30	23	6	1	0	257	
		Total		2	131	230	147	75	47	12	2	0	646	
	Privado	Tipo de parto	Vaginal	2	22	29	43	31	26	4	0	0	157	
			Cesárea	1	18	44	69	87	41	13	1	0	274	
		Total		3	40	73	112	118	67	17	1	0	431	
	No indicado	Tipo de parto	Vaginal	0	0	0	0	1	0	0	0	0	0	1
		Total		0	0	0	0	1	0	0	0	0	0	1
	Total	Tipo de parto	Vaginal	3	100	178	128	77	50	10	1	0	0	547
			Cesárea	2	71	125	131	117	64	19	2	0	0	531
		Total		5	171	303	259	194	114	29	3	0	0	1078
COLONIA	Público	Tipo de parto	Vaginal	2	36	64	60	25	21	9	1	0	218	
			Cesárea	0	32	62	61	41	17	3	0	0	216	
		Total		2	68	126	121	66	38	12	1	0	434	
	Privado	Tipo de parto	Vaginal	0	24	68	109	103	55	17	0	0	376	
			Cesárea	0	15	68	140	166	99	22	1	0	511	
		Total		0	39	136	249	269	154	39	1	0	887	
	Total	Tipo de parto	Vaginal	2	60	132	169	128	76	26	1	0	594	
			Cesárea	0	47	130	201	207	116	25	1	0	727	
		Total		2	107	262	370	335	192	51	2	0	1321	
	DURAZNO	Público	Tipo de parto	Vaginal	1	41	56	43	22	13	5	0	0	181
Cesárea				1	10	28	20	13	12	2	0	0	86	
Total			2	51	84	63	35	25	7	0	0	267		
Privado		Tipo de parto	Vaginal	0	9	40	58	48	28	6	0	0	189	
			Cesárea	0	4	23	26	58	34	5	1	0	151	
		Total		0	13	63	84	106	62	11	1	0	340	
Total		Tipo de parto	Vaginal	1	50	96	101	70	41	11	0	0	370	
			Cesárea	1	14	51	46	71	46	7	1	0	237	
		Total		2	64	147	147	141	87	18	1	0	607	
FLORES		Público	Tipo de parto	Vaginal	0	22	26	20	11	6	2	0	0	87
	Cesárea			0	8	17	14	8	4	1	0	0	52	
	Total		0	30	43	34	19	10	3	0	0	139		
	Privado	Tipo de parto	Vaginal	0	2	10	20	14	10	3	0	0	59	
			Cesárea	0	3	3	12	26	12	1	0	0	57	
		Total		0	5	13	32	40	22	4	0	0	116	
	Total	Tipo de parto	Vaginal	0	24	36	40	25	16	5	0	0	146	
			Cesárea	0	11	20	26	34	16	2	0	0	109	
		Total		0	35	56	66	59	32	7	0	0	255	
	FLORIDA	Público	Tipo de parto	Vaginal	0	53	78	54	24	7	5	0	0	221
Cesárea				0	16	43	28	24	20	3	1	0	135	
Total			0	69	121	82	48	27	8	1	0	356		
Privado		Tipo de parto	Vaginal	0	13	29	42	56	21	8	0	0	169	
			Cesárea	0	4	19	39	61	30	8	0	0	161	
		Total		0	17	48	81	117	51	16	0	0	330	
Total		Tipo de parto	Vaginal	0	66	107	96	80	28	13	0	0	390	
			Cesárea	0	20	62	67	85	50	11	1	0	296	
		Total		0	86	169	163	165	78	24	1	0	686	
L		V	L	Público	Tipo de parto	Vaginal	0	42	45	32	22	11	2	0

		Tipo de parto	Cesárea	0	19	31	29	19	11	5	0	0	114
		Total		0	61	76	61	41	22	7	0	0	268
	Privado	Tipo de parto	Vaginal	0	7	33	51	41	12	9	0	0	153
			Cesárea	0	8	20	41	40	33	8	1	0	151
		Total		0	15	53	92	81	45	17	1	0	304
	Total	Tipo de parto	Vaginal	0	49	78	83	63	23	11	0	0	307
Cesárea			0	27	51	70	59	44	13	1	0	265	
Total		0	76	129	153	122	67	24	1	0	572		
MALDONADO	Público	Tipo de parto	Vaginal	3	56	146	88	38	20	11	1	0	363
			Cesárea	0	28	84	52	33	27	11	0	0	235
		Total		3	84	230	140	71	47	22	1	0	598
	Privado	Tipo de parto	Vaginal	2	48	139	180	173	89	20	1	0	652
			Cesárea	0	34	111	188	211	131	54	2	0	731
		Total		2	82	250	368	384	220	74	3	0	1383
	Total	Tipo de parto	Vaginal	5	104	285	268	211	109	31	2	0	1015
			Cesárea	0	62	195	240	244	158	65	2	0	966
		Total		5	166	480	508	455	267	96	4	0	1981
MONTEVIDEO	Público	Tipo de parto	Vaginal	17	829	1358	838	574	281	96	3	0	3996
			Cesárea	4	291	558	487	330	174	77	7	0	1928
		Total		21	1120	1916	1325	904	455	173	10	0	5924
	Privado	Tipo de parto	Vaginal	3	210	660	941	1275	776	179	6	0	4050
			Cesárea	2	146	578	1011	1575	1221	356	35	0	4924
		Total		5	356	1238	1952	2850	1997	535	41	0	8974
	No indicado	Tipo de parto	Vaginal	0	0	3	1	0	2	0	0	0	6
			Total		0	0	3	1	0	2	0	0	6
	Total	Tipo de parto	Vaginal	20	1039	2021	1780	1849	1059	275	9	0	8052
Cesárea			6	437	1136	1498	1905	1395	433	42	0	6852	
Total		26	1476	3157	3278	3754	2454	708	51	0	14904		
PAYSANDU	Público	Tipo de parto	Vaginal	2	126	241	145	63	41	8	2	0	628
			Cesárea	1	20	78	56	33	18	7	2	0	215
		Total		3	146	319	201	96	59	15	4	0	843
	Privado	Tipo de parto	Vaginal	1	28	49	83	108	50	11	1	0	331
			Cesárea	0	10	29	68	100	52	9	1	0	269
		Total		1	38	78	151	208	102	20	2	0	600
Total	Tipo de parto	Vaginal	3	154	290	228	171	91	19	3	0	959	
		Cesárea	1	30	107	124	133	70	16	3	0	484	
	Total		4	184	397	352	304	161	35	6	0	1443	
RÍO NEGRO	Público	Tipo de parto	Vaginal	0	53	92	79	38	18	7	0	0	287
			Cesárea	0	27	47	59	29	19	6	1	0	188
		Total		0	80	139	138	67	37	13	1	0	475
	Privado	Tipo de parto	Vaginal	0	6	11	29	41	16	5	1	0	109
			Cesárea	0	4	14	27	32	15	3	0	0	95
		Total		0	10	25	56	73	31	8	1	0	204
Total	Tipo de parto	Vaginal	0	59	103	108	79	34	12	1	0	396	
		Cesárea	0	31	61	86	61	34	9	1	0	283	
	Total		0	90	164	194	140	68	21	2	0	679	
R. V. R. Público	Tipo de parto	Vaginal	2	97	199	123	76	38	16	2	0	553	

		Tipo de parto	Cesárea	2	41	74	53	32	22	5	1	0	230		
		Total			4	138	273	176	108	60	21	3	0	783	
	Privado	Tipo de parto	Vaginal		1	32	77	114	99	51	16	2	0	392	
			Cesárea		0	16	47	72	107	52	16	1	0	311	
		Total			1	48	124	186	206	103	32	3	0	703	
	Total	Tipo de parto	Vaginal		3	129	276	237	175	89	32	4	0	945	
Cesárea				2	57	121	125	139	74	21	2	0	541		
Total			5	186	397	362	314	163	53	6	0	1486			
ROCHA	Público	Tipo de parto	Vaginal		1	42	83	50	35	15	4	0	230		
			Cesárea		0	21	29	29	23	12	1	0	115		
		Total			1	63	112	79	58	27	5	0	0	345	
	Privado	Tipo de parto	Vaginal		1	23	57	60	69	28	5	0	0	243	
			Cesárea		0	10	38	63	55	33	16	2	0	217	
		Total			1	33	95	123	124	61	21	2	0	460	
	No indicado	Tipo de parto	Vaginal		0	0	0	0	1	0	0	0	0	1	
			Total			0	0	0	0	1	0	0	0	0	1
	Total	Tipo de parto	Vaginal		2	65	140	110	105	43	9	0	0	474	
			Cesárea		0	31	67	92	78	45	17	2	0	332	
		Total			2	96	207	202	183	88	26	2	0	806	
	SALTO	Público	Tipo de parto	Vaginal		3	142	235	163	103	53	18	3	0	720
Cesárea					3	42	107	98	52	28	9	0	0	339	
Total			6	184	342	261	155	81	27	3	0	1059			
Privado		Tipo de parto	Vaginal		1	26	64	111	100	56	14	0	0	372	
			Cesárea		0	17	69	93	116	50	19	2	0	366	
		Total			1	43	133	204	216	106	33	2	0	738	
Total		Tipo de parto	Vaginal		4	168	299	274	203	109	32	3	0	1092	
			Cesárea		3	59	176	191	168	78	28	2	0	705	
		Total			7	227	475	465	371	187	60	5	0	1797	
SAN JOSÉ		Público	Tipo de parto	Vaginal		0	40	68	53	23	23	4	1	0	212
				Cesárea		2	9	26	23	13	9	5	1	0	88
			Total			2	49	94	76	36	32	9	2	0	300
	Privado	Tipo de parto	Vaginal		0	24	58	98	102	51	6	1	0	340	
			Cesárea		0	10	43	113	112	58	19	1	0	356	
		Total			0	34	101	211	214	109	25	2	0	696	
	Total	Tipo de parto	Vaginal		0	64	126	151	125	74	10	2	0	552	
			Cesárea		2	19	69	136	125	67	24	2	0	444	
		Total			2	83	195	287	250	141	34	4	0	996	
	SORIANO	Público	Tipo de parto	Vaginal		0	71	137	94	68	31	11	0	412	
				Cesárea		0	25	54	45	47	14	5	0	0	190
			Total			0	96	191	139	115	45	16	0	0	602
Privado		Tipo de parto	Vaginal		0	13	36	45	60	43	4	0	0	201	
			Cesárea		0	6	15	40	55	37	11	0	0	164	
		Total			0	19	51	85	115	80	15	0	0	365	
Total		Tipo de parto	Vaginal		0	84	173	139	128	74	15	0	0	613	
			Cesárea		0	31	69	85	102	51	16	0	0	354	
		Total			0	115	242	224	230	125	31	0	0	967	
TA		Público	Tipo de parto	Vaginal		1	105	161	117	61	29	12	2	0	488

		Tipo de parto	Cesárea	2	47	87	82	68	31	7	0	0	324	
		Total		3	152	248	199	129	60	19	2	0	812	
	Privado	Tipo de parto	Vaginal	0	8	19	39	52	16	1	1	0	136	
			Cesárea	1	5	19	36	46	30	12	0	0	149	
		Total		1	13	38	75	98	46	13	1	0	285	
	Total	Tipo de parto	Vaginal	1	113	180	156	113	45	13	3	0	624	
Cesárea			3	52	106	118	114	61	19	0	0	473		
Total		4	165	286	274	227	106	32	3	0	1097			
TREINTA Y TRES	Público	Tipo de parto	Vaginal	0	44	80	50	40	13	3	0	0	230	
			Cesárea	1	14	35	29	15	15	2	1	0	112	
		Total		1	58	115	79	55	28	5	1	0	342	
	Privado	Tipo de parto	Vaginal	0	1	11	21	26	13	4	0	0	76	
			Cesárea	1	5	5	28	23	13	4	0	0	79	
		Total		1	6	16	49	49	26	8	0	0	155	
	Total	Tipo de parto	Vaginal	0	45	91	71	66	26	7	0	0	306	
			Cesárea	2	19	40	57	38	28	6	1	0	191	
		Total		2	64	131	128	104	54	13	1	0	497	
	EXTRANJERO	Público	Tipo de parto	Vaginal	1	2	6	8	3	3	0	0	0	23
				Cesárea	0	2	3	3	4	2	0	0	0	14
			Total		1	4	9	11	7	5	0	0	0	37
Privado		Tipo de parto	Vaginal	0	0	5	5	5	5	0	0	0	20	
			Cesárea	0	1	2	1	3	5	1	0	0	13	
		Total		0	1	7	6	8	10	1	0	0	33	
Total		Tipo de parto	Vaginal	1	2	11	13	8	8	0	0	0	43	
			Cesárea	0	3	5	4	7	7	1	0	0	27	
		Total		1	5	16	17	15	15	1	0	0	70	
NO INDICADO		Público	Tipo de parto	Vaginal	0	1	2	1	1	0	0	0	0	5
				Cesárea	0	1	0	0	0	0	0	0	0	1
			Total		0	2	2	1	1	0	0	0	0	6
	Privado	Tipo de parto	Vaginal	0	0	1	0	1	0	0	0	0	2	
			Cesárea	0	0	0	2	0	0	0	0	0	2	
		Total		0	0	1	2	1	0	0	0	0	4	
	No indicado	Tipo de parto	Vaginal	0	0	0	1	0	0	0	0	1	2	
			Total		0	0	0	1	0	0	0	0	1	2
		Total	Tipo de parto	Vaginal	0	1	3	2	2	0	0	0	1	9
	Cesárea			0	1	0	2	0	0	0	0	0	3	
	Total		0	2	3	4	2	0	0	0	1	12		
	Total	Público	Tipo de parto	Vaginal	43	2156	3733	2435	1470	756	257	18	0	10868
Cesárea				20	826	1712	1437	926	527	179	16	0	5643	
Total			63	2982	5445	3872	2396	1283	436	34	0	16511		
Privado		Tipo de parto	Vaginal	14	599	1764	2567	2884	1614	364	13	0	9819	
			Cesárea	5	389	1436	2540	3533	2452	715	59	0	11129	
		Total		19	988	3200	5107	6417	4066	1079	72	0	20948	
No indicado		Tipo de parto	Vaginal	0	0	4	3	2	3	0	0	1	13	
			Total		0	0	4	3	2	3	0	0	1	13
		Total		Vaginal	57	2755	5501	5005	4356	2373	621	31	1	20700

	Tipo de parto	Cesárea	25	1215	3148	3977	4459	2979	894	75	0	16772
	Total		82	3970	8649	8982	8815	5352	1515	106	1	37472

<i>Nº Nacimientos según Tipo de parto, Edad en grupos quinquenales, Tipo_PRESTADOR y Departamento de residencia materno. Uruguay 2020</i>													
Año en que ocurrió el nacimiento			Edad en grupos quinquenales									Total	
2020			14 o menos	15-19	20-24	25-29	30-34	35-39	40-44	45 o más	No indicado		
ARTIGAS	Público	Tipo de parto	Vaginal	0	75	124	105	68	36	13	1	0	422
		Cesárea	2	43	117	88	38	25	11	0	0	0	324
		Total	2	118	241	193	106	61	24	1	0	0	746
	Privado	Tipo de parto	Vaginal	1	6	22	20	23	12	3	0	0	87
		Cesárea	0	2	33	60	56	37	4	0	0	0	192
		Total	1	8	55	80	79	49	7	0	0	0	279
Total	Tipo de parto	Vaginal	1	81	146	125	91	48	16	1	0	509	
	Cesárea	2	45	150	148	94	62	15	0	0	0	516	
	Total	3	126	296	273	185	110	31	1	0	0	1025	
CANELONES	Público	Tipo de parto	Vaginal	4	184	334	233	135	73	24	2	0	989
		Cesárea	0	57	130	134	85	64	23	1	0	0	494
		Total	4	241	464	367	220	137	47	3	0	0	1483
	Privado	Tipo de parto	Vaginal	1	99	302	446	502	311	53	7	0	1721
		Cesárea	0	60	257	453	620	409	129	6	0	0	1934
		Total	1	159	559	899	1122	720	182	13	0	0	3655
Total	Tipo de parto	Vaginal	5	283	636	679	637	384	77	9	0	2710	
	Cesárea	0	117	387	587	705	473	152	7	0	0	2428	
	Total	5	400	1023	1266	1342	857	229	16	0	0	5138	
CERRO LARGO	Público	Tipo de parto	Vaginal	1	67	118	96	51	25	5	0	1	364
		Cesárea	0	37	104	65	47	34	14	0	0	0	301
		Total	1	104	222	161	98	59	19	0	1	1	665
	Privado	Tipo de parto	Vaginal	1	15	29	42	35	13	7	0	0	142
		Cesárea	1	17	35	64	69	43	11	4	0	0	244
		Total	2	32	64	106	104	56	18	4	0	0	386
Total	Tipo de parto	Vaginal	2	82	147	138	86	38	12	0	1	506	
	Cesárea	1	54	139	129	116	77	25	4	0	0	545	
	Total	3	136	286	267	202	115	37	4	1	1	1051	
COLONIA	Público	Tipo de parto	Vaginal	0	32	66	61	33	18	2	0	0	212
		Cesárea	0	46	78	54	39	20	5	0	0	0	242
		Total	0	78	144	115	72	38	7	0	0	0	454
	Privado	Tipo de parto	Vaginal	0	12	64	95	124	64	12	2	0	373
		Cesárea	0	8	56	98	138	82	21	2	0	0	405
		Total	0	20	120	193	262	146	33	4	0	0	778
Total	Tipo de parto	Vaginal	0	44	130	156	157	82	14	2	0	585	
	Cesárea	0	54	134	152	177	102	26	2	0	0	647	
	Total	0	98	264	308	334	184	40	4	0	0	1232	
DURAZNO	Público	Tipo de parto	Vaginal	0	38	74	38	22	18	7	0	0	197
		Cesárea	1	6	29	14	9	5	2	0	0	0	66
		Total	1	44	103	52	31	23	9	0	0	0	263
	Privado	Tipo de parto	Vaginal	0	20	45	58	56	22	8	0	0	209
		Cesárea	1	3	23	38	38	18	11	1	0	0	133
		Total	1	23	68	96	94	40	19	1	0	0	342

	Total	Tipo de parto	Vaginal	0	58	119	96	78	40	15	0	0	406
			Cesárea	2	9	52	52	47	23	13	1	0	199
		Total			2	67	171	148	125	63	28	1	0
FLORES	Público	Tipo de parto	Vaginal	0	15	32	28	9	4	3	0	0	91
			Cesárea	0	4	15	8	6	6	5	0	0	44
		Total			0	19	47	36	15	10	8	0	0
	Privado	Tipo de parto	Vaginal	0	2	10	15	16	10	2	0	0	55
			Cesárea	0	3	9	22	27	11	1	0	0	73
		Total			0	5	19	37	43	21	3	0	0
	Total	Tipo de parto	Vaginal	0	17	42	43	25	14	5	0	0	146
			Cesárea	0	7	24	30	33	17	6	0	0	117
		Total			0	24	66	73	58	31	11	0	0
FLORIDA	Público	Tipo de parto	Vaginal	1	33	64	45	45	15	4	1	0	208
			Cesárea	0	17	42	34	23	15	8	2	0	141
		Total			1	50	106	79	68	30	12	3	0
	Privado	Tipo de parto	Vaginal	0	7	16	43	46	23	2	0	0	137
			Cesárea	0	5	19	44	66	45	8	1	0	188
		Total			0	12	35	87	112	68	10	1	0
	Total	Tipo de parto	Vaginal	1	40	80	88	91	38	6	1	0	345
			Cesárea	0	22	61	78	89	60	16	3	0	329
		Total			1	62	141	166	180	98	22	4	0
LAVALLEJA	Público	Tipo de parto	Vaginal	1	29	48	38	15	12	1	0	0	144
			Cesárea	2	16	30	30	17	8	4	0	0	107
		Total			3	45	78	68	32	20	5	0	0
	Privado	Tipo de parto	Vaginal	0	11	20	35	29	18	4	0	0	117
			Cesárea	0	7	15	37	51	24	5	0	0	139
		Total			0	18	35	72	80	42	9	0	0
	Total	Tipo de parto	Vaginal	1	40	68	73	44	30	5	0	0	261
			Cesárea	2	23	45	67	68	32	9	0	0	246
		Total			3	63	113	140	112	62	14	0	0
MALDONADO	Público	Tipo de parto	Vaginal	1	77	143	90	54	28	12	0	0	405
			Cesárea	0	33	91	67	42	19	4	1	0	257
		Total			1	110	234	157	96	47	16	1	0
	Privado	Tipo de parto	Vaginal	0	34	132	174	165	76	12	0	0	593
			Cesárea	0	25	109	182	234	127	35	4	0	716
		Total			0	59	241	356	399	203	47	4	0
	No indicado	Tipo de parto	Vaginal	0	0	0	0	1	0	0	0	0	1
			Total			0	0	0	0	1	0	0	0
	Total	Tipo de parto	Vaginal	1	111	275	264	220	104	24	0	0	999
Cesárea			0	58	200	249	276	146	39	5	0	973	
Total			1	169	475	513	496	250	63	5	0	1972	
MONTEVIDEO	Público	Tipo de parto	Vaginal	13	741	1326	874	526	254	82	7	0	3823
			Cesárea	4	282	601	491	340	224	70	5	0	2017
		Total			17	1023	1927	1365	866	478	152	12	0
	Privado	Tipo de parto	Vaginal	4	159	562	814	1144	736	174	4	0	3597
			Cesárea	0	100	495	953	1499	1229	357	20	0	4653
Total			4	259	1057	1767	2643	1965	531	24	0	8250	
Acceso 4945.pdf	Tipo de parto	Vaginal	17	900	1888	1688	1670	990	256	11	0	7420	
		Cesárea	4	382	1096	1444	1839	1453	427	25	0	6670	

		Total		21	1282	2984	3132	3509	2443	683	36	0	14090
PAYSANDU	Público	Tipo de parto	Vaginal	3	103	183	111	66	37	14	0	0	517
			Cesárea	1	35	82	55	28	20	6	1	0	228
		Total		4	138	265	166	94	57	20	1	0	745
	Privado	Tipo de parto	Vaginal	0	14	49	108	100	43	7	0	0	321
			Cesárea	0	7	25	79	80	60	9	2	0	262
		Total		0	21	74	187	180	103	16	2	0	583
Total	Tipo de parto	Vaginal	3	117	232	219	166	80	21	0	0	838	
		Cesárea	1	42	107	134	108	80	15	3	0	490	
	Total		4	159	339	353	274	160	36	3	0	1328	
RÍO NEGRO	Público	Tipo de parto	Vaginal	1	42	98	72	49	15	3	0	0	280
			Cesárea	1	19	33	47	25	22	6	1	0	154
		Total		2	61	131	119	74	37	9	1	0	434
	Privado	Tipo de parto	Vaginal	0	7	17	25	28	12	2	0	0	91
			Cesárea	0	3	11	29	33	18	4	0	0	98
		Total		0	10	28	54	61	30	6	0	0	189
Total	Tipo de parto	Vaginal	1	49	115	97	77	27	5	0	0	371	
		Cesárea	1	22	44	76	58	40	10	1	0	252	
	Total		2	71	159	173	135	67	15	1	0	623	
RIVERA	Público	Tipo de parto	Vaginal	3	86	168	119	63	34	8	0	0	481
			Cesárea	2	23	78	42	35	18	7	0	0	205
		Total		5	109	246	161	98	52	15	0	0	686
	Privado	Tipo de parto	Vaginal	0	21	81	106	84	53	17	0	0	362
			Cesárea	0	3	48	76	78	42	13	1	0	261
		Total		0	24	129	182	162	95	30	1	0	623
Total	Tipo de parto	Vaginal	3	107	249	225	147	87	25	0	0	843	
		Cesárea	2	26	126	118	113	60	20	1	0	466	
	Total		5	133	375	343	260	147	45	1	0	1309	
ROCHA	Público	Tipo de parto	Vaginal	0	32	86	57	33	16	4	0	0	228
			Cesárea	0	35	44	43	27	13	7	0	0	169
		Total		0	67	130	100	60	29	11	0	0	397
	Privado	Tipo de parto	Vaginal	0	21	50	55	54	26	4	0	0	210
			Cesárea	1	4	21	59	48	36	6	0	0	175
		Total		1	25	71	114	102	62	10	0	0	385
Total	Tipo de parto	Vaginal	0	53	136	112	87	42	8	0	0	438	
		Cesárea	1	39	65	102	75	49	13	0	0	344	
	Total		1	92	201	214	162	91	21	0	0	782	
SALTO	Público	Tipo de parto	Vaginal	4	123	241	148	101	56	13	1	0	687
			Cesárea	1	55	93	74	41	29	9	0	0	302
		Total		5	178	334	222	142	85	22	1	0	989
	Privado	Tipo de parto	Vaginal	0	19	55	113	95	58	12	0	0	352
			Cesárea	0	14	50	94	107	68	19	1	0	353
		Total		0	33	105	207	202	126	31	1	0	705
Total	Tipo de parto	Vaginal	4	142	296	261	196	114	25	1	0	1039	
		Cesárea	1	69	143	168	148	97	28	1	0	655	
	Total		5	211	439	429	344	211	53	2	0	1694	
SAN JOSÉ	Público	Tipo de parto	Vaginal	0	37	76	32	33	13	3	1	0	195
			Cesárea	0	15	31	31	22	16	3	0	0	118
	Total		0	52	107	63	55	29	6	1	0	313	
Acceso 4945.pdf	Privado		Vaginal	0	23	89	94	89	46	10	1	0	352

	Total	Tipo de parto	Cesárea	0	9	57	84	123	71	22	1	0	367
		Total		0	32	146	178	212	117	32	2	0	719
	Total	Tipo de parto	Vaginal	0	60	165	126	122	59	13	2	0	547
		Cesárea	0	24	88	115	145	87	25	1	0	485	
Total		Total		0	84	253	241	267	146	38	3	0	1032
SORIANO	Público	Tipo de parto	Vaginal	2	60	116	105	69	29	8	0	0	389
		Cesárea	0	14	43	36	21	16	2	0	0	132	
		Total		2	74	159	141	90	45	10	0	0	521
	Privado	Tipo de parto	Vaginal	0	10	28	50	57	33	8	0	0	186
		Cesárea	0	5	11	30	52	23	16	0	0	0	137
	Total		Total		0	15	39	80	109	56	24	0	0
Total	Tipo de parto	Vaginal	2	70	144	155	126	62	16	0	0	575	
	Cesárea	0	19	54	66	73	39	18	0	0	269		
	Total		2	89	198	221	199	101	34	0	0	844	
TACUAREMBÓ	Público	Tipo de parto	Vaginal	0	82	140	112	68	35	9	0	0	446
		Cesárea	1	48	105	89	66	31	10	1	0	351	
		Total		1	130	245	201	134	66	19	1	0	797
	Privado	Tipo de parto	Vaginal	0	6	17	35	44	22	5	0	0	129
		Cesárea	1	3	19	35	43	43	17	0	0	161	
	Total		Total		1	9	36	70	87	65	22	0	0
Total	Tipo de parto	Vaginal	0	88	157	147	112	57	14	0	0	575	
	Cesárea	2	51	124	124	109	74	27	1	0	512		
	Total		2	139	281	271	221	131	41	1	0	1087	
TREINTA Y TRES	Público	Tipo de parto	Vaginal	0	39	98	53	30	18	4	1	0	243
		Cesárea	0	15	35	36	20	9	0	0	0	115	
		Total		0	54	133	89	50	27	4	1	0	358
	Privado	Tipo de parto	Vaginal	0	5	9	17	21	11	1	0	0	64
		Cesárea	0	4	16	19	35	22	3	0	0	99	
	Total		Total		0	9	25	36	56	33	4	0	163
Total	Tipo de parto	Vaginal	0	44	107	70	51	29	5	1	0	307	
	Cesárea	0	19	51	55	55	31	3	0	0	214		
	Total		0	63	158	125	106	60	8	1	0	521	
EXTRANJERO	Público	Tipo de parto	Vaginal	0	3	12	5	5	1	0	1	0	27
		Cesárea	0	2	3	4	3	1	1	0	0	14	
		Total		0	5	15	9	8	2	1	1	0	41
	Privado	Tipo de parto	Vaginal	0	0	3	4	7	2	1	0	0	17
		Cesárea	0	0	5	4	7	7	1	0	0	24	
	Total		Total		0	0	8	8	14	9	2	0	41
Total	Tipo de parto	Vaginal	0	3	15	9	12	3	1	1	0	44	
	Cesárea	0	2	8	8	10	8	2	0	0	38		
	Total		0	5	23	17	22	11	3	1	0	82	
NO INDICADO	Público	Tipo de parto	Vaginal	0	0	1	1	1	1	0	0	0	4
		Total		0	0	1	1	1	1	0	0	0	4
	Privado	Tipo de parto	Vaginal	0	0	1	0	0	0	0	0	0	1
		Total		0	0	1	0	0	0	0	0	0	1
No indicado	Tipo de parto	Vaginal	0	1	1	0	1	0	0	0	0	3	
	Cesárea	0	1	2	0	1	2	1	0	0	7		

	Total	Total		0	2	3	0	2	2	1	0	0	10
		Tipo de parto	Vaginal	0	1	3	1	2	1	0	0	0	8
			Cesárea	0	1	2	0	1	2	1	0	0	7
		Total		0	2	5	1	3	3	1	0	0	15
Total	Público	Tipo de parto	Vaginal	34	1898	3548	2423	1476	738	219	15	1	10352
			Cesárea	15	802	1784	1442	934	595	197	12	0	5781
		Total		49	2700	5332	3865	2410	1333	416	27	1	16133
	Privado	Tipo de parto	Vaginal	7	491	1601	2349	2719	1591	344	14	0	9116
			Cesárea	4	282	1314	2460	3404	2415	692	43	0	10614
		Total		11	773	2915	4809	6123	4006	1036	57	0	19730
	No indicado	Tipo de parto	Vaginal	0	1	1	0	2	0	0	0	0	4
			Cesárea	0	1	2	0	1	2	1	0	0	7
		Total		0	2	3	0	3	2	1	0	0	11
	Total	Tipo de parto	Vaginal	41	2390	5150	4772	4197	2329	563	29	1	19472
			Cesárea	19	1085	3100	3902	4339	3012	890	55	0	16402
		Total		60	3475	8250	8674	8536	5341	1453	84	1	35874

Nº Nacimientos según Tipo de parto, Edad en grupos quinquenales, Tipo_PRESTADOR y Departamento de residencia materno. Uruguay 2021

Año en que ocurrió el nacimiento				Edad en grupos quinquenales								Total		
2021				14 o menos	15-19	20-24	25-29	30-34	35-39	40-44	45 o más		No indicado	
ARTIGAS	Público	Tipo de parto	Vaginal	3	74	134	107	64	24	8	1	0	415	
			Cesárea	0	48	122	103	56	32	21	0	0	382	
		Total		3	122	256	210	120	56	29	1	0	797	
	Privado	Tipo de parto	Vaginal	0	7	11	31	21	12	3	0	0	85	
			Cesárea	0	6	22	37	47	39	8	2	0	161	
		Total		0	13	33	68	68	51	11	2	0	246	
	Total	Tipo de parto	Vaginal	3	81	145	138	85	36	11	1	0	500	
			Cesárea	0	54	144	140	103	71	29	2	0	543	
		Total		3	135	289	278	188	107	40	3	0	1043	
	CANELONES	Público	Tipo de parto	Vaginal	3	139	303	231	137	64	22	3	0	902
				Cesárea	2	59	127	139	93	51	20	2	0	493
			No indicado	0	0	0	0	0	1	0	0	0	1	
Total		5	198	430	370	230	116	42	5	0	1396			
Privado		Tipo de parto	Vaginal	1	79	222	361	452	252	59	4	0	1430	
			Cesárea	1	60	223	453	705	460	118	10	0	2030	
		Total		2	139	445	814	1157	712	177	14	0	3460	
Total		Tipo de parto	Vaginal	4	218	525	592	589	316	81	7	0	2332	
			Cesárea	3	119	350	592	798	511	138	12	0	2523	
		No indicado	0	0	0	0	0	1	0	0	0	1		

		Total		7	337	875	1184	1387	828	219	19	0	4856
CERRO LARGO	Público	Tipo de parto	Vaginal	1	49	99	78	39	31	7	0	0	304
			Cesárea	0	59	94	78	49	14	8	1	0	303
		Total	1	108	193	156	88	45	15	1	0	607	
	Privado	Tipo de parto	Vaginal	1	7	18	45	34	13	3	0	0	121
			Cesárea	1	16	32	77	70	43	15	1	0	255
		Total	2	23	50	122	104	56	18	1	0	376	
	Total	Tipo de parto	Vaginal	2	56	117	123	73	44	10	0	0	425
Cesárea			1	75	126	155	119	57	23	2	0	558	
Total		3	131	243	278	192	101	33	2	0	983		
COLONIA	Público	Tipo de parto	Vaginal	0	22	64	50	27	21	3	0	0	187
			Cesárea	0	33	78	50	37	18	9	0	0	225
		Total	0	55	142	100	64	39	12	0	0	412	
	Privado	Tipo de parto	Vaginal	0	19	52	123	103	63	13	0	0	373
			Cesárea	2	7	42	98	137	93	19	0	0	398
		Total	2	26	94	221	240	156	32	0	0	771	
	Total	Tipo de parto	Vaginal	0	41	116	173	130	84	16	0	0	560
Cesárea			2	40	120	148	174	111	28	0	0	623	
Total		2	81	236	321	304	195	44	0	0	1183		
DURAZNO	Público	Tipo de parto	Vaginal	0	39	69	57	24	11	6	0	0	206
			Cesárea	1	11	21	29	12	3	5	0	0	82
		Total	1	50	90	86	36	14	11	0	0	288	
	Privado	Tipo de parto	Vaginal	0	6	22	57	51	16	2	0	0	154
			Cesárea	0	2	25	53	46	43	5	0	0	174
		Total	0	8	47	110	97	59	7	0	0	328	
	Total	Tipo de parto	Vaginal	0	45	91	114	75	27	8	0	0	360
Cesárea			1	13	46	82	58	46	10	0	0	256	
Total		1	58	137	196	133	73	18	0	0	616		
FLORES	Público	Tipo de parto	Vaginal	0	11	19	19	6	2	1	0	0	58
			Cesárea	0	4	15	18	7	4	0	1	0	49
		Total	0	15	34	37	13	6	1	1	0	107	
	Privado	Tipo de parto	Vaginal	0	2	3	11	26	2	1	0	0	45
			Cesárea	0	3	2	17	30	16	1	0	0	69
		Total	0	5	5	28	56	18	2	0	0	114	
	Total	Tipo de parto	Vaginal	0	13	22	30	32	4	2	0	0	103
Cesárea			0	7	17	35	37	20	1	1	0	118	
Total		0	20	39	65	69	24	3	1	0	221		
FLORIDA	Público	Tipo de parto	Vaginal	1	45	81	42	37	13	7	0	0	226
			Cesárea	0	12	28	35	16	11	5	0	0	107
		Total	1	57	109	77	53	24	12	0	0	333	
	Privado	Tipo de parto	Vaginal	0	5	14	36	49	22	2	0	0	128
			Cesárea	0	5	12	55	58	36	10	0	0	176
		Total	0	10	26	91	107	58	12	0	0	304	
	Total	Tipo de parto	Vaginal	1	50	95	78	86	35	9	0	0	354
Cesárea			0	17	40	90	74	47	15	0	0	283	
Total		1	67	135	168	160	82	24	0	0	637		
L'VALLEJA	Público	Tipo de parto	Vaginal	1	28	49	36	10	4	4	0	0	132
			Cesárea	0	17	37	33	23	15	3	1	0	129
		Total	1	45	86	69	33	19	7	1	0	261	
	Privado		Vaginal	0	7	18	34	34	11	5	0	109	

		Tipo de parto	Cesárea	0	8	19	37	49	28	8	0	0	149
		Total		0	15	37	71	83	39	13	0	0	258
	Total	Tipo de parto	Vaginal	1	35	67	70	44	15	9	0	0	241
		Cesárea	0	25	56	70	72	43	11	1	0	0	278
Total		Total		1	60	123	140	116	58	20	1	0	519
MALDONADO	Público	Tipo de parto	Vaginal	1	67	120	100	47	27	8	0	0	370
		Cesárea	1	29	74	80	40	18	10	0	0	0	252
		Total		2	96	194	180	87	45	18	0	0	622
	Privado	Tipo de parto	Vaginal	0	33	101	154	139	88	18	0	0	533
		Cesárea	2	22	92	171	202	134	36	2	0	0	661
		Total		2	55	193	325	341	222	54	2	0	1194
	Total	Tipo de parto	Vaginal	1	100	221	254	186	115	26	0	0	903
		Cesárea	3	51	166	251	242	152	46	2	0	0	913
		Total		4	151	387	505	428	267	72	2	0	1816
	MONTEVIDEO	Público	Tipo de parto	Vaginal	7	633	1236	880	473	263	67	6	0
Cesárea			0	314	660	542	392	215	82	9	0	0	2214
Total			7	947	1896	1422	865	478	149	15	0	5779	
Privado		Tipo de parto	Vaginal	3	127	425	713	1054	738	132	3	0	3195
		Cesárea	2	106	466	966	1531	1281	375	20	0	0	4747
		Total		5	233	891	1679	2585	2019	507	23	0	7942
Total		Tipo de parto	Vaginal	10	760	1661	1593	1527	1001	199	9	0	6760
		Cesárea	2	420	1126	1508	1923	1496	457	29	0	0	6961
		Total		12	1180	2787	3101	3450	2497	656	38	0	13721
PAYSANDU		Público	Tipo de parto	Vaginal	0	98	168	125	87	39	16	0	0
	Cesárea		0	33	84	75	37	33	7	2	0	0	271
	Total		0	131	252	200	124	72	23	2	0	804	
	Privado	Tipo de parto	Vaginal	0	15	44	90	89	54	9	0	0	301
		Cesárea	0	7	36	85	87	52	13	1	0	0	281
		Total		0	22	80	175	176	106	22	1	0	582
	Total	Tipo de parto	Vaginal	0	113	212	215	176	93	25	0	0	834
		Cesárea	0	40	120	160	124	85	20	3	0	0	552
		Total		0	153	332	375	300	178	45	3	0	1386
	RÍO NEGRO	Público	Tipo de parto	Vaginal	1	26	71	59	39	18	10	0	0
Cesárea			0	14	56	32	28	14	6	1	0	0	151
Total			1	40	127	91	67	32	16	1	0	375	
Privado		Tipo de parto	Vaginal	0	5	12	24	30	15	2	0	0	88
		Cesárea	0	8	20	22	28	16	6	0	0	0	100
		Total		0	13	32	46	58	31	8	0	0	188
Total		Tipo de parto	Vaginal	1	31	83	83	69	33	12	0	0	312
		Cesárea	0	22	76	54	56	30	12	1	0	0	251
		Total		1	53	159	137	125	63	24	1	0	563
RIVERA		Público	Tipo de parto	Vaginal	2	81	172	104	61	38	11	3	0
	Cesárea		0	23	64	58	49	27	12	1	0	0	234
	Total		2	104	236	162	110	65	23	4	0	706	
	Privado	Tipo de parto	Vaginal	0	16	50	91	70	46	10	0	0	283
		Cesárea	0	6	41	99	93	61	22	0	0	0	322
		Total		0	22	91	190	163	107	32	0	0	605
	Total	Tipo de parto	Vaginal	2	97	222	195	131	84	21	3	0	755
		Cesárea	0	29	105	157	142	88	34	1	0	0	556
		Total		2	126	327	352	273	172	55	4	0	1311

ROCHA	Público	Tipo de parto	Vaginal	0	40	65	53	28	17	3	0	0	206	
			Cesárea	1	27	59	49	14	15	6	0	0	171	
		Total			1	67	124	102	42	32	9	0	0	377
	Privado	Tipo de parto	Vaginal	0	22	24	45	49	30	2	0	0	172	
			Cesárea	0	8	27	48	53	49	18	1	0	204	
		Total			0	30	51	93	102	79	20	1	0	376
	No indicado	Tipo de parto	No indicado	0	0	1	0	0	0	0	0	0	0	1
		Total			0	0	1	0	0	0	0	0	0	1
	Total	Tipo de parto	Vaginal	0	62	89	98	77	47	5	0	0	0	378
			Cesárea	1	35	86	97	67	64	24	1	0	0	375
No indicado			0	0	1	0	0	0	0	0	0	0	1	
Total			1	97	176	195	144	111	29	1	0	754		
SALTO	Público	Tipo de parto	Vaginal	0	92	187	126	78	44	17	4	0	548	
			Cesárea	3	55	129	86	60	33	7	1	0	374	
		Total			3	147	316	212	138	77	24	5	0	922
	Privado	Tipo de parto	Vaginal	0	25	53	100	77	36	8	0	0	299	
			Cesárea	0	18	46	92	101	72	17	2	0	348	
		Total			0	43	99	192	178	108	25	2	0	647
	Total	Tipo de parto	Vaginal	0	117	240	226	155	80	25	4	0	0	847
			Cesárea	3	73	175	178	161	105	24	3	0	0	722
		Total			3	190	415	404	316	185	49	7	0	1569
	SAN JOSÉ	Público	Tipo de parto	Vaginal	0	37	57	46	29	9	3	0	0	181
Cesárea				0	12	25	23	13	9	4	1	0	87	
Total			0	49	82	69	42	18	7	1	0	268		
Privado		Tipo de parto	Vaginal	0	14	55	93	93	43	8	0	0	306	
			Cesárea	0	14	62	113	92	73	20	1	0	375	
		Total			0	28	117	206	185	116	28	1	0	681
Total		Tipo de parto	Vaginal	0	51	112	139	122	52	11	0	0	0	487
			Cesárea	0	26	87	136	105	82	24	2	0	0	462
		Total			0	77	199	275	227	134	35	2	0	949
SORIANO		Público	Tipo de parto	Vaginal	1	58	115	91	67	30	7	2	0	371
	Cesárea			1	18	51	48	31	18	4	0	0	171	
	Total			2	76	166	139	98	48	11	2	0	542	
	Privado	Tipo de parto	Vaginal	0	8	22	47	46	28	8	0	0	159	
			Cesárea	0	5	11	42	46	28	6	1	0	139	
		Total			0	13	33	89	92	56	14	1	0	298
	Total	Tipo de parto	Vaginal	1	66	137	138	113	58	15	2	0	0	530
			Cesárea	1	23	62	90	77	46	10	1	0	0	310
		Total			2	89	199	228	190	104	25	3	0	840
	TACUAREMBÓ	Público	Tipo de parto	Vaginal	2	54	116	114	61	34	13	0	0	394
Cesárea				3	61	103	101	76	39	20	1	0	404	
No indicado				0	0	0	1	0	0	0	0	0	1	
Total			5	115	219	216	137	73	33	1	0	799		
Privado		Tipo de parto	Vaginal	0	3	7	22	38	22	2	0	0	94	
			Cesárea	0	0	18	44	54	40	12	0	0	168	
		Total			0	3	25	66	92	62	14	0	0	262
Total		Tipo de parto	Vaginal	2	57	123	136	99	56	15	0	0	0	488
			Cesárea	3	61	121	145	130	79	32	1	0	0	572
			No indicado	0	0	0	1	0	0	0	0	0	0	1

		Total		5	118	244	282	229	135	47	1	0	1061
TREINTA Y TRES	Público	Tipo de parto	Vaginal	0	29	70	56	35	16	0	0	0	206
			Cesárea	1	13	44	39	22	11	6	0	0	136
		Total	1	42	114	95	57	27	6	0	0	342	
	Privado	Tipo de parto	Vaginal	0	3	7	17	19	12	4	0	0	62
			Cesárea	0	2	8	23	27	23	3	0	0	86
		Total	0	5	15	40	46	35	7	0	0	148	
	Total	Tipo de parto	Vaginal	0	32	77	73	54	28	4	0	0	268
Cesárea			1	15	52	62	49	34	9	0	0	222	
Total		1	47	129	135	103	62	13	0	0	490		
EXTRANJERO	Público	Tipo de parto	Vaginal	0	3	6	14	6	2	0	0	0	31
			Cesárea	0	4	4	5	3	1	0	0	0	17
		Total	0	7	10	19	9	3	0	0	0	48	
	Privado	Tipo de parto	Vaginal	0	0	1	3	3	2	0	0	0	9
			Cesárea	0	1	0	1	6	9	1	0	0	18
		Total	0	1	1	4	9	11	1	0	0	27	
	Total	Tipo de parto	Vaginal	0	3	7	17	9	4	0	0	0	40
Cesárea			0	5	4	6	9	10	1	0	0	35	
Total		0	8	11	23	18	14	1	0	0	75		
NO INDICADO	Público	Tipo de parto	Vaginal	0	0	1	1	1	1	0	0	0	4
			Cesárea	0	0	1	0	0	0	0	0	0	1
		Total	0	0	2	1	1	1	0	0	0	5	
	Privado	Tipo de parto	Vaginal	0	0	1	0	1	0	0	0	0	2
			Cesárea	0	0	2	0	1	0	0	0	0	3
		Total	0	0	3	0	2	0	0	0	0	5	
	Total	Tipo de parto	Vaginal	0	0	2	1	2	1	0	0	0	6
Cesárea			0	0	3	0	1	0	0	0	0	4	
Total		0	0	5	1	3	1	0	0	0	10		
Total	Público	Tipo de parto	Vaginal	23	1625	3202	2389	1356	708	213	19	0	9535
			Cesárea	13	846	1876	1623	1058	581	235	21	0	6253
			No indicado	0	0	0	1	0	1	0	0	0	2
		Total	36	2471	5078	4013	2414	1290	448	40	0	15790	
	Privado	Tipo de parto	Vaginal	5	403	1162	2097	2478	1505	291	7	0	7948
			Cesárea	8	304	1206	2533	3463	2596	713	41	0	10864
		Total	13	707	2368	4630	5941	4101	1004	48	0	18812	
	No indicado	Tipo de parto	No indicado	0	0	1	0	0	0	0	0	0	1
		Total	0	0	1	0	0	0	0	0	0	0	1
	Total	Tipo de parto	Vaginal	28	2028	4364	4486	3834	2213	504	26	0	17483
Cesárea			21	1150	3082	4156	4521	3177	948	62	0	17117	
No indicado			0	0	1	1	0	1	0	0	0	3	
Total		49	3178	7447	8643	8355	5391	1452	88	0	34603		

PREGUNTA 7:**2013:**

Nº de nacimientos según departamento de residencia,
nº de controles prenatales, prestador.

Dpto de residencia	Nº de controles prenatales															Total		
	0				1 a 4				5 o más				No indicado					
	Prestador			Total 0	Prestador			Total 1 a 4	Prestador			Total 5 o más	Prestador				Total No indicado	
	No indicado	Privado	Público		No indicado	Privado	Público		No indicado	Privado	Público		No indicado	Privado	Público			
ARTIGAS	0	0	15	15	0	10	65	75	0	341	732	1073	0	0	1	1	11	
CANELONES	0	11	44	55	2	89	209	300	11	431	196	6294	3	7	1	11	66	
CERRO LARGO	0	0	1	1	1	11	34	46	1	567	614	1182	0	0	1	1	12	
COLONIA	0	2	8	10	0	20	62	82	1	122	8	423	1652	0	2	0	2	30
DURAZNO	0	1	3	4	0	11	48	59	0	414	357	771	0	0	0	0	4	
FLORES	0	0	1	1	0	2	10	12	0	191	170	361	0	0	2	2	6	
FLORIDA	0	1	4	5	0	16	32	48	0	493	322	815	0	1	0	1	86	
LAVALLEJA	0	2	8	10	0	8	37	45	0	373	306	679	0	2	0	2	73	
MALDONADO	0	5	19	24	0	44	82	126	1	185	8	722	2581	0	2	2	27	
MONTEVIDEO	2	40	227	269	5	304	941	1250	21	114	690	18372	5	13	9	27	91	
PAYSANDU	0	1	13	14	0	12	58	70	0	814	892	1706	0	0	1	1	17	
RÍO NEGRO	0	0	9	9	0	6	32	38	0	283	496	779	0	0	0	0	82	
RIVERA	1	4	16	21	0	14	111	125	0	860	654	1514	0	0	0	0	16	
ROCHA	0	2	6	8	1	7	42	50	0	529	451	980	0	2	1	3	10	
SALTO	0	1	23	24	0	34	199	233	0	114	1	952	2093	0	2	4	23	
SAN JOSÉ	0	1	10	11	0	27	48	75	5	918	432	1355	0	0	4	4	56	
SORIANO	0	1	1	2	0	12	52	64	0	669	423	1092	0	0	0	0	14	
TACUAREMBO	0	2	14	16	0	8	66	74	1	402	811	1214	1	0	1	2	11	
TREINTA Y TRES	0	2	4	6	0	4	36	40	0	268	340	608	0	2	0	2	13	
EXTRANJERO	0	0	2	2	0	0	9	9	0	16	31	47	0	0	0	0	65	
NO INDICADO	2	0	5	7	3	1	16	20	20	5	46	71	4	1	13	18	6	
Total	5	76	433	514	12	640	2189	2841	61	27136	18042	45239	13	34	40	87	48681	

2014:

Dpto de residencia	Nº de controles prenatales															Total	
	0				1 a 4				5 o más				No indicado				
	Prestador			Total 0	Prestador			Total 1 a 4	Prestador			Total 5 o más	Prestador				Total No indicado
	No indicado	Privado	Público		No indicado	Privado	Público		No indicado	Privado	Público		No indicado	Privado	Público		
ARTIGAS	0	1	7	8	0	14	76	90	1	328	691	1020	0	0	3	3	1121
CANELONES	3	11	45	59	0	92	229	321	9	4628	1813	6450	0	0	0	0	6830
CERRO LARGO	0	0	7	7	0	13	38	51	0	599	646	1245	0	1	0	1	1304
COLONIA	1	2	5	8	0	19	48	67	1	1211	426	1638	0	1	0	1	1714
DURAZNO	0	0	4	4	0	13	36	49	1	429	394	824	0	0	0	0	877
FLORES	0	1	1	2	0	1	12	13	0	148	144	292	0	0	0	0	307
FLORIDA	0	0	3	3	0	7	24	31	0	467	363	830	0	0	0	0	864
LAVALLEJA	0	3	1	4	0	3	44	47	0	377	304	681	0	1	0	1	733
MALDONADO	1	1	11	13	0	34	91	125	2	1801	679	2482	0	0	0	0	2620
MONTEVIDEO	3	28	205	236	3	277	828	1108	11	12037	6520	18568	0	7	1	8	19920
PAYSANDU	0	1	13	14	0	11	63	74	0	713	898	1611	0	0	0	0	1699
RÍO NEGRO	0	1	7	8	0	3	23	26	0	250	610	860	0	0	0	0	894
RIVERA	0	2	18	20	1	13	101	115	0	864	638	1502	0	1	0	1	1638
ROCHA	0	1	4	5	0	12	41	53	2	485	417	904	0	1	0	1	963
SALTO	0	0	20	20	0	34	152	186	0	977	1068	2045	0	0	0	0	2251
SAN JOSÉ	1	5	13	19	0	17	38	55	5	963	436	1404	0	0	0	0	1478
SORIANO	0	1	4	5	0	9	52	61	0	589	474	1063	0	1	0	1	1130
TACUAREMBO	0	1	9	10	0	8	45	53	2	429	792	1223	0	1	0	1	1287
TREINTA Y TRES	0	0	9	9	1	6	25	32	0	214	375	589	0	0	0	0	630
EXTRANJERO	0	0	2	2	0	1	7	8	0	16	47	63	0	0	0	0	73
NO INDICADO	2	0	3	5	2	1	2	5	7	6	12	25	0	0	0	0	35
Total	11	59	391	461	7	588	1975	2570	41	27531	17747	45319	0	14	4	18	48368

2015:

Dpto de residencia	Nº de controles prenatales															Total	
	0				1 a 4				5 o más				No indicado				
	Prestador			Total 0	Prestador			Total 1 a 4	Prestador			Total 5 o más	Prestador				Total No indicado
	No indicado	Privado	Público		No indicado	Privado	Público		No indicado	Privado	Público		No indicado	Privado	Público		
ARTIGAS	0	0	11	11	0	10	84	94	0	376	795	1171	0	0	0	0	1276
CANELONES	3	6	48	57	1	96	182	279	12	4643	1646	6301	0	0	0	0	6637
CERRO LARGO	0	0	10	10	0	14	52	66	0	623	720	1343	0	0	0	0	1419
COLONIA	0	3	11	14	0	17	57	74	0	1247	406	1653	0	0	0	0	1741
DURAZNO	0	2	7	9	0	16	31	47	1	467	364	832	0	0	0	0	888
FLORES	0	0	0	0	0	3	5	8	0	181	161	342	0	0	0	0	350
FLORIDA	0	1	3	4	0	4	35	39	0	413	378	791	0	0	0	0	834

LAVALLEJA	1	1	3	5	0	2	36	38	0	443	302	745	0	0	0	0	788
MALDONADO	0	4	10	14	0	27	65	92	2	1711	755	2468	0	0	0	0	2574
MONTEVIDEO	8	36	201	245	9	253	798	1060	19	12063	6582	18664	0	5	1	6	19975
PAYSANDU	0	0	18	18	0	18	58	76	0	849	934	1783	0	0	0	0	1877
RÍO NEGRO	0	0	3	3	0	4	32	36	0	255	560	815	0	0	0	0	854
RIVERA	0	0	25	25	0	17	107	124	0	865	745	1610	0	0	1	1	1760
ROCHA	0	1	5	6	0	10	45	55	1	495	435	931	0	0	0	0	992
SALTO	0	0	15	15	0	15	158	173	0	982	1132	2114	0	0	0	0	2302
SAN JOSÉ	0	7	6	13	1	29	40	70	0	927	380	1307	0	0	0	0	1390
SORIANO	0	3	4	7	0	16	30	46	0	582	514	1096	0	0	0	0	1149
TACUAREMBO	0	1	10	11	1	10	49	60	1	418	896	1315	0	0	0	0	1386
TREINTA Y TRES	0	0	5	5	0	3	24	27	0	236	366	602	0	0	0	0	634
EXTRANJERO	0	0	3	3	0	2	6	8	0	28	42	70	0	0	0	0	81
NO INDICADO	3	0	4	7	0	0	1	1	4	1	6	11	0	0	0	0	19
Total	15	65	402	482	12	566	1895	2473	40	27805	18119	45964	0	5	2	7	48926

2016:

Dpto de residencia	Nº de controles prenatales																Total
	0				1 a 4				5 o más				No indicado				
	Prestador			Total 0	Prestador			Total 1 a 4	Prestador			Total 5 o más	Prestador			Total No indicado	
	No indicado	Privado	Público		No indicado	Privado	Público		No indicado	Privado	Público		No indicado	Privado	Público		
ARTIGAS	0	0	8	8	0	5	68	73	0	329	789	1118	0	0	0	0	1199
CANELONES	2	13	45	60	6	88	195	289	16	4506	1626	6148	1	0	0	1	6498
CERRO LARGO	0	2	5	7	0	8	46	54	0	546	714	1260	0	0	0	0	1321
COLONIA	1	0	8	9	0	19	39	58	1	1135	440	1576	0	0	0	0	1643
DURAZNO	0	2	2	4	0	15	35	50	0	453	349	802	0	0	0	0	856
FLORES	0	0	1	1	0	1	6	7	0	160	175	335	0	0	0	0	343
FLORIDA	0	0	4	4	0	4	22	26	0	434	356	790	0	0	0	0	820
LAVALLEJA	0	0	3	3	0	6	42	48	0	383	283	666	0	0	0	0	717
MALDONADO	3	7	9	19	0	25	60	85	5	1620	666	2291	0	0	0	0	2395
MONTEVIDEO	7	19	167	193	6	211	764	981	30	11674	6204	17908	1	5	1	7	19089
PAYSANDU	0	2	13	15	0	14	54	68	0	773	936	1709	0	0	0	0	1792
RÍO NEGRO	0	0	2	2	0	2	24	26	0	239	537	776	0	0	0	0	804
RIVERA	0	2	12	14	0	15	95	110	0	787	765	1552	0	0	0	0	1676
ROCHA	0	3	6	9	1	10	31	42	4	490	459	953	0	0	0	0	1004
SALTO	0	2	16	18	0	8	152	160	0	907	1107	2014	0	0	0	0	2192
SAN JOSÉ	1	6	10	17	3	27	41	71	6	956	397	1359	0	0	0	0	1447
SORIANO	0	2	7	9	0	12	29	41	1	585	520	1106	0	0	0	0	1156
TACUAREMBO	0	1	7	8	1	3	60	64	1	421	873	1295	0	0	0	0	1367
TREINTA Y TRES	0	0	6	6	0	2	23	25	1	221	357	579	0	0	0	0	610

EXTRANJERO	0	0	0	0	0	1	4	5	0	35	36	71	0	0	0	0	76		
NO INDICADO	1	0	0	1	0	0	2	2	2	3	37	42	0	0	8	8	53		
Total	15	61	331	407	17	476	179	2	2285	67	2665	176	26	44350	2	5	9	16	58

2017:

Dpto de residencia	Nº de controles prenatales															Total				
	0				1 a 4				5 o más				No indicado							
	Prestador			Total 0	Prestador			Total 1 a 4	Prestador			Total 5 o más	Prestador				Total No indicado			
	No indicado	Privado	Público		No indicado	Privado	Público		No indicado	Privado	Público		No indicado	Privado	Público					
ARTIGAS	0	0	9	9	0	4	54	58	0	304	742	1046	0	0	0	0	1113			
CANELONES	3	10	28	41	2	81	143	226	28	4194	1367	5589	0	3	0	3	5859			
CERRO LARGO	0	0	9	9	0	14	33	47	0	488	633	1121	0	0	1	1	1178			
COLONIA	0	4	4	8	0	16	39	55	3	1068	441	1512	0	0	0	0	1575			
DURAZNO	0	1	4	5	1	14	23	38	0	442	263	705	0	0	0	0	748			
FLORES	0	0	3	3	0	1	9	10	0	130	129	259	0	0	0	0	272			
FLORIDA	0	2	1	3	0	6	18	24	1	360	329	690	0	0	0	0	717			
LAVALLEJA	0	0	3	3	0	1	19	20	2	353	276	631	0	0	1	1	655			
MALDONADO	0	7	11	18	0	26	57	83	3	1509	569	2081	0	1	1	2	2184			
MONTEVIDEO	4	39	139	182	12	202	626	840	170	10649	5619	16438	2	5	3	10	17470			
PAYSANDU	0	2	12	14	0	11	44	55	0	716	820	1536	0	1	0	1	1606			
RÍO NEGRO	0	1	6	7	1	3	20	24	0	241	499	740	0	0	0	0	771			
RIVERA	0	1	14	15	0	6	76	82	1	730	792	1523	0	0	0	0	1620			
ROCHA	1	1	10	12	0	9	30	39	3	504	374	881	0	0	0	0	932			
SALTO	0	1	23	24	0	18	118	136	0	889	1042	1931	0	0	1	1	2092			
SAN JOSÉ	1	2	3	6	1	11	27	39	3	858	347	1208	0	2	0	2	1255			
RIVERA	0	0	5	5	0	7	30	37	0	482	577	1059	0	0	1	1	1102			
TACUAREMBO	0	3	5	8	0	8	51	59	0	347	815	1162	0	1	1	2	1231			
TREINTA Y TRES	0	1	5	6	0	3	22	25	0	197	343	540	0	0	0	0	571			
EXTRANJERO	0	0	2	2	0	0	6	6	0	33	35	68	0	0	0	0	76			
NO INDICADO	3	0	0	3	1	0	0	1	1	2	2	5	0	0	0	0	9			
Total	12	75	296	383	18	441	144	5	1904	215	2449	160	14	40725	2	13	9	24	430	36

2018:

Dpto de residencia	Nº de controles prenatales															Total	
	0				1 a 4				5 o más				No indicado				
	Prestador			Total 0	Prestador			Total 1 a 4	Prestador			Total 5 o más	Prestador				Total No indicado
	No indicado	Privado	Público		No indicado	Privado	Público		No indicado	Privado	Público		No indicado	Privado	Público		
ARTIGAS	0	2	13	15	0	5	62	67	0	283	740	1023	0	0	0	0	1105
CANELONES	1	11	33	45	0	74	129	203	5	3964	1392	5361	0	2	1	3	5612

CERRO LARGO	0	0	6	6	0	13	33	46	0	480	633	1113	0	0	0	0	116
COLONIA	0	2	6	8	0	12	26	38	0	990	418	1408	0	1	0	1	145
DURAZNO	0	1	4	5	0	12	20	32	0	334	246	580	0	1	0	1	618
FLORES	0	0	2	2	0	3	10	13	0	131	139	270	0	0	0	0	285
FLORIDA	0	0	6	6	0	2	23	25	1	344	360	705	0	0	0	0	736
LAVALLEJA	0	0	3	3	0	5	26	31	0	314	266	580	0	0	0	0	614
MALDONADO	0	10	12	22	0	29	53	82	1	1393	538	1932	0	0	0	0	203
MONTEVIDEO	2	28	136	166	1	186	559	746	3	9586	5478	15067	0	7	1	8	15987
PAYSANDU	0	4	14	18	0	13	40	53	0	708	799	1507	0	0	0	0	1578
RÍO NEGRO	0	0	5	5	0	2	20	22	0	192	451	643	0	1	0	1	671
RIVERA	0	6	14	20	0	10	67	77	0	716	802	1518	0	1	2	3	1618
ROCHA	0	4	6	10	0	2	17	19	2	454	334	790	0	0	1	1	820
SALTO	1	2	11	14	0	13	111	124	0	786	1028	1814	0	0	0	0	1952
SAN JOSÉ	0	2	5	7	0	13	20	33	0	788	337	1125	0	0	1	1	1166
SORIANO	0	1	2	3	0	9	23	32	0	409	484	893	0	1	0	1	929
TACUAREMBO	0	2	8	10	0	6	30	36	0	284	817	1101	0	0	1	1	1148
TREINTA Y TRES	0	1	2	3	0	2	14	16	0	187	360	547	0	0	0	0	566
EXTRANJERO	0	1	1	2	0	1	8	9	1	35	27	63	0	0	0	0	74
NO INDICADO	2	0	0	2	0	0	0	0	1	0	1	2	0	0	0	0	4
Total	6	77	289	372	1	412	129	1704	14	2237	156	38042	0	14	7	21	40139

2019:

Dpto de residencia	Nº de controles prenatales																Total
	0				1 a 4				5 o más				No indicado				
	Prestador			Total 0	Prestador			Total 1 a 4	Prestador			Total 5 o más	Prestador			Total No indicado	
	No indicado	Privado	Público		No indicado	Privado	Público		No indicado	Privado	Público		No indicado	Privado	Público		
ARTIGAS	0	1	13	14	0	10	65	75	0	280	680	960	0	0	3	3	1052
CANELONES	0	5	26	31	0	73	129	202	3	3571	1359	4933	0	0	0	0	5166
CERRO LARGO	0	4	7	11	0	7	64	71	1	420	574	995	0	0	1	1	1078
COLONIA	0	1	5	6	0	11	24	35	0	875	405	1280	0	0	0	0	1321
DURAZNO	0	4	3	7	0	16	15	31	0	320	249	569	0	0	0	0	607
FLORES	0	0	1	1	0	2	7	9	0	114	131	245	0	0	0	0	255
FLORIDA	0	0	3	3	0	2	13	15	0	328	340	668	0	0	0	0	686
LAVALLEJA	0	0	5	5	0	0	19	19	0	304	244	548	0	0	0	0	572
MALDONADO	0	11	12	23	0	27	34	61	0	1344	552	1896	0	1	0	1	1981
MONTEVIDEO	2	24	105	131	1	143	579	723	3	8799	5237	14039	0	8	3	11	14904
PAYSANDU	0	1	11	12	0	16	52	68	0	583	780	1363	0	0	0	0	1443
RÍO NEGRO	0	0	2	2	0	1	21	22	0	203	452	655	0	0	0	0	679
RIVERA	0	2	8	10	0	10	56	66	0	691	719	1410	0	0	0	0	1486
ROCHA	0	2	5	7	0	4	29	33	1	454	310	765	0	0	1	1	806
SALTO	0	4	11	15	0	17	99	116	0	716	949	1665	0	1	0	1	1797

SAN JOSÉ	0	2	8	10	0	15	24	39	0	679	266	945	0	0	2	2	996		
SORIANO	0	1	3	4	0	4	27	31	0	360	572	932	0	0	0	0	967		
TACUAREM BÓ	0	2	7	9	0	5	37	42	0	278	766	1044	0	0	2	2	1097		
TREINTA Y TRES	0	3	3	6	0	2	26	28	0	150	313	463	0	0	0	0	497		
EXTRANJERO	0	2	2	4	0	0	5	5	0	31	30	61	0	0	0	0	70		
NO INDICADO	0	0	0	0	1	0	0	1	1	4	6	11	0	0	0	0	12		
Total	2	69	240	311	2	365	132	5	1692	9	2050	149	34	35447	0	10	12	22	72

2020:

Dpto de residencia	Nº de controles prenatales																Total		
	0				1 a 4				5 o más				No indicado						
	Prestador			Total 0	Prestador			Total 1 a 4	Prestador			Total 5 o más	Prestador			Total No indicado			
	No indicado	Privado	Público		No indicado	Privado	Público		No indicado	Privado	Público		No indicado	Privado	Público				
ARTIGAS	0	0	6	6	0	6	65	71	0	273	675	948	0	0	0	0	1025		
CANELONES	0	9	24	33	0	53	101	154	0	3589	1358	4947	0	4	0	4	5138		
CERRO LARGO	0	4	4	8	0	12	49	61	0	370	611	981	0	0	1	1	1051		
COLONIA	0	1	3	4	0	13	24	37	0	764	427	1191	0	0	0	0	1232		
DURAZNO	0	1	2	3	0	10	24	34	0	331	236	567	0	0	1	1	605		
FLORES	0	0	2	2	0	3	6	9	0	125	127	252	0	0	0	0	263		
FLORIDA	0	3	3	6	0	2	17	19	0	320	327	647	0	0	2	2	674		
LAVALLEJA	0	0	0	0	0	4	11	15	0	252	240	492	0	0	0	0	507		
MALDONADO	0	3	14	17	0	13	59	72	1	1292	589	1882	0	1	0	1	1972		
MONTEVIDEO	0	31	83	114	0	147	567	714	0	8065	5185	13250	0	7	5	12	14090		
PAYSANDU	0	2	12	14	0	8	64	72	0	573	669	1242	0	0	0	0	1328		
RÍO NEGRO	0	0	4	4	0	3	21	24	0	186	409	595	0	0	0	0	623		
RIVERA	0	2	13	15	0	12	67	79	0	609	606	1215	0	0	0	0	1309		
ROCHA	0	0	4	4	0	9	16	25	0	376	377	753	0	0	0	0	782		
SALTO	0	2	21	23	0	12	105	117	0	691	863	1554	0	0	0	0	1694		
SAN JOSÉ	0	1	7	8	0	13	23	36	0	705	283	988	0	0	0	0	1032		
SORIANO	0	1	5	6	0	6	26	32	0	315	490	805	0	1	0	1	844		
TACUAREM BÓ	0	1	8	9	0	7	42	49	0	282	746	1028	0	0	1	1	1087		
TREINTA Y TRES	0	0	3	3	0	3	18	21	0	160	337	497	0	0	0	0	521		
EXTRANJERO	0	1	1	2	0	0	2	2	0	40	38	78	0	0	0	0	82		
NO INDICADO	0	0	0	0	0	0	0	0	10	1	4	15	0	0	0	0	15		
Total	0	62	219	281	0	336	130	7	1643	11	1931	145	97	33927	0	13	10	23	74

2021:

Dpto de residencia	Nº de controles prenatales															Total	
	0				1 a 4				5 o más				No indicado				
	Prestador			Total 0	Prestador			Total 1 a 4	Prestador			Total 5 o más	Prestador				Total No indicado
	No indicado	Privado	Público		No indicado	Privado	Público		No indicado	Privado	Público		No indicado	Privado	Público		
ARTIGAS	0	3	5	8	0	6	70	76	0	237	721	958	0	0	1	1	1043
CANELONES	0	9	24	33	0	59	95	154	0	3392	1277	4669	0	0	0	0	4856
CERRO LARGO	0	0	8	8	0	12	34	46	0	364	565	929	0	0	0	0	983
COLONIA	0	2	3	5	0	8	15	23	0	761	394	1155	0	0	0	0	1183
DURAZNO	0	2	3	5	0	9	29	38	0	317	256	573	0	0	0	0	616
FLORES	0	1	0	1	0	1	2	3	0	112	105	217	0	0	0	0	221
FLORIDA	0	1	2	3	0	5	24	29	0	298	307	605	0	0	0	0	637
LAVALLEJA	0	1	0	1	0	1	16	17	0	256	245	501	0	0	0	0	519
MALDONADO	0	1	3	4	0	17	49	66	0	1176	570	1746	0	0	0	0	1816
MONTEVIDEO	0	9	112	121	0	105	473	578	0	7827	5193	13020	0	1	1	2	13721
PAYSANDU	0	1	7	8	0	10	39	49	0	571	758	1329	0	0	0	0	1386
RÍO NEGRO	0	0	4	4	0	1	11	12	0	187	360	547	0	0	0	0	563
RIVERA	0	0	5	5	0	6	46	52	0	599	654	1253	0	0	1	1	1311
ROCHA	1	0	2	3	0	7	12	19	0	369	363	732	0	0	0	0	754
SALTO	0	2	6	8	0	7	60	67	0	638	856	1494	0	0	0	0	1569
SAN JOSÉ	0	2	6	8	0	12	12	24	0	667	250	917	0	0	0	0	949
SORIANO	0	0	1	1	0	4	33	37	0	294	508	802	0	0	0	0	840
TACUAREMBO	0	0	8	8	0	5	32	37	0	257	759	1016	0	0	0	0	1061
TREINTA Y TRES	0	0	3	3	0	3	8	11	0	145	331	476	0	0	0	0	490
EXTRANJERO	0	0	2	2	0	0	3	3	0	27	43	70	0	0	0	0	75
NO INDICADO	0	0	0	0	0	0	0	0	0	5	4	9	0	0	1	1	10
Total	1	34	204	239	0	278	1063	1341	0	1849	14519	33018	0	1	4	5	34603

PREGUNTA 8: El MSP no lleva registro de los tratamientos de RHA al no estar operativo el Sistema de información diseñado a tal fin. Se pueden conocer los tratamientos de RHA de alta complejidad realizados con financiación del FNR. Se debe consulta al FNR.

RESPECTO A LA ATENCIÓN EN ITS/VIH:

9. No es el área programática de ITS-VIH/Sida el que distribuye a proveedores de servicio esos insumos.
10. El área programática de ITS-VIH/Sida no recaba esa información.
11. En 2021 se reportaron total de 339501 test de VIH, entre pruebas rápidas y de laboratorio (210000 mujeres y 129501 hombres) Lo demás no tenemos registro.
Acceso 4945.pdf

12). Número de personas en TARV Total 10138,(le enviamos desglosado por prestador), no disponemos de porcentaje de adherencia (se adjunta planilla).

PRESTADOR	FA PERSONAS EN TARV
AMDM-IAMPP	140
AMEDRIN	10
AMSJ	65
Aociacion española	450
ASSE	6510
Blue_Cross	15
CAAMEPA-IAMPP	26
CAMCEL	26
CAMDEL	18
CAMEDUR	11
CAMOC	16
CAMS IAMPP DOLORES	7
CAMS IAMPP MERCEDES	40
CASA DE GALICIA	101
CASMER-IAMPP	38
CASMU	499
COMECA-IAMPP	23
COMEF	15
COMEFLO	16
COMERO	44
COMTA	20
COSEM	295
CRAME MAUTONE	69
CRAMI IAMPP	33
CUDAM	116
DNSFFAA	179
Hospital Britanico	24
Hospital Evangelico	119
IAC	11
Lab BIOFAST	0
Lab Castro gherardi	0

Lab Fertilab	0
Lab Lac	0
Lab Martinez Prado	0
Lab SUAT	0
Lab Unidos	0
Medicina Personalizada	19
MUCAM	822
SANIDAD POLICIAL	115
SMQS_IAMPP	86
Soc Med. Universal	151
SUMMUM Medicina Privada	9
Acceso 1945.pdf	
Total	10138

RESPECTO A LA MORTALIDAD MATERNA Y LAS MUERTES POR ABORTO:

Preguntas 13 a 16. Adjuntamos las estadísticas de Mortalidad Materna disponibles. La comisión no está realizando informes epidemiológicos. De acuerdo con lo establecido en la ordenanza MSP del 8/7/22 la comisión colabora en la redacción de informes pero no es la responsable de realizar los mismos Adjuntamos el Informe Epidemiológico e Mortalidad Materna del MSP 2015- 2021



Ministerio
de Salud
Pública

Dirección General
de la Salud

Área Programática
de Salud Sexual y Reproductiva

Informe de Mortalidad Materna en Uruguay

Período 2019-2021

En el período de 2019 a 2021 hubo 36 fallecimientos por muerte materna. Alrededor del 55% de los casos son provenientes del interior del país, y sus edades se encuentran entre 14 y 42 años, siendo la media 30 años.

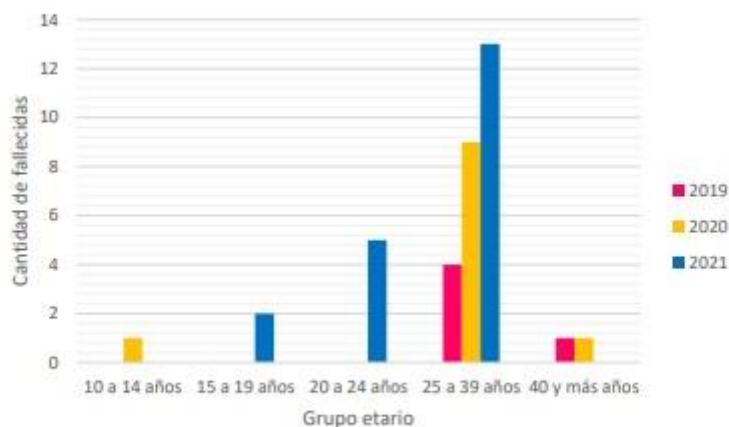
Tabla N°1: Distribución de mortalidad materna por grupo etario. Uruguay, 2019-2021

Grupo etario	Año			Total
	2019	2020	2021	
10 a 14 años	0	1	0	1
15 a 19 años	0	0	2	2
20 a 24 años	0	0	5	5
25 a 39 años	4	9	13	26
40 y más años	1	1	0	2
Total	5	11	20	36

Fuente: Comité de Mortalidad Materna MSP

Nota: Se utiliza como metodología la establecida en la Estrategia de Monitoreo y evaluación de la morbilidad materna extrema OPS

Gráfica N°1: Distribución de mortalidad materna por grupo etario. Uruguay, 2019-2021



Fuente: Comité de Mortalidad Materna MSP

Nota: Se utiliza como metodología la establecida en la Estrategia de Monitoreo y evaluación de la morbilidad materna extrema OPS

Tabla N°2: Distribución de mortalidad materna por departamento. Uruguay, 2019-2021

Departamento	Año			Total
	2019	2020	2021	
Artigas	0	1	2	3
Canelones	1	0	0	1
Cerro Largo	0	0	1	1
Colonia	0	0	0	0
Durazno	2	0	1	3
Flores	0	0	0	0
Lavalleja	0	0	0	0
Maldonado	1	0	2	3
Montevideo	1	5	8	14
Paysandú	0	3	2	5
Rio Negro	0	0	1	1
Rivera	0	1	1	2
Rocha	0	0	0	0
Salto	0	0	1	1
San José	0	0	0	0
Sin dato	0	0	0	0
Soriano	0	0	0	0
Tacuarembó	0	0	1	1
Treinta y tres	0	1	0	1
Total	5	11	20	36

Gráfica N°2: Distribución de mortalidad materna por departamento. Uruguay, 2019-2021

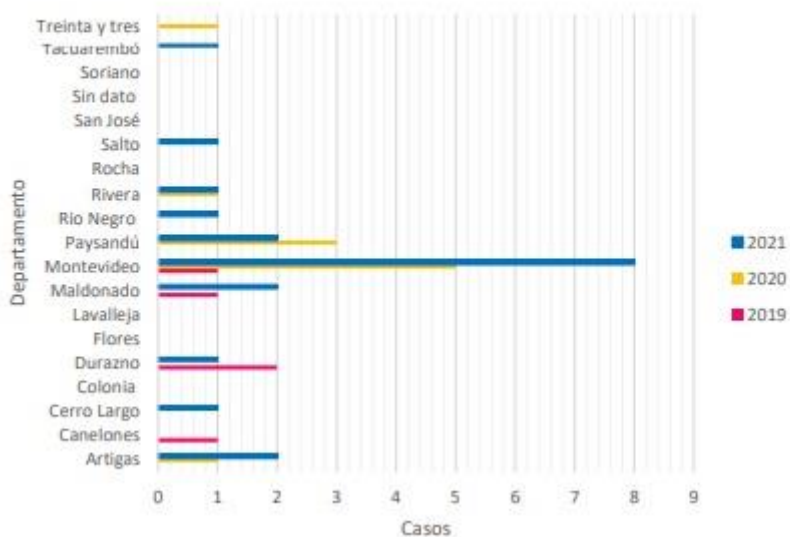


Tabla N°3: Distribución de mortalidad materna por estado civil. Uruguay, 2019-2021

Estado Civil	Año			Total
	2019	2020	2021	
Casada	1	2	4	28
Divorciada	0	0	1	4
Sin dato	0	1	1	8
Soltera	2	5	7	44
Unión estable	2	3	7	21
Total	5	11	20	105

Fuente: Comité de Mortalidad Materna MSP

Gráfica N°3: Distribución de mortalidad materna por estado civil. Uruguay, 2019-2021

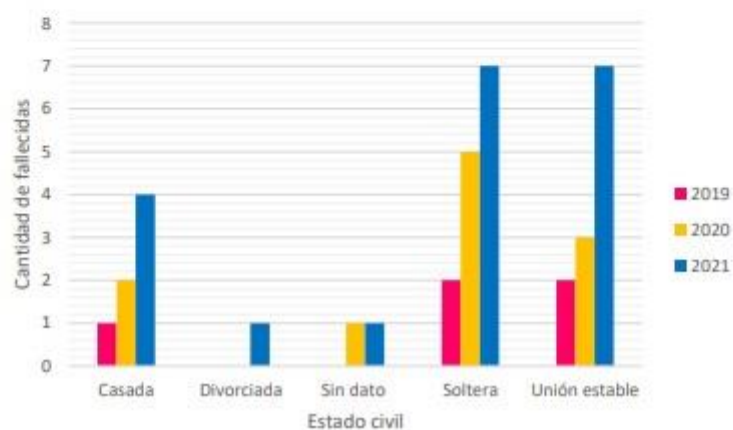


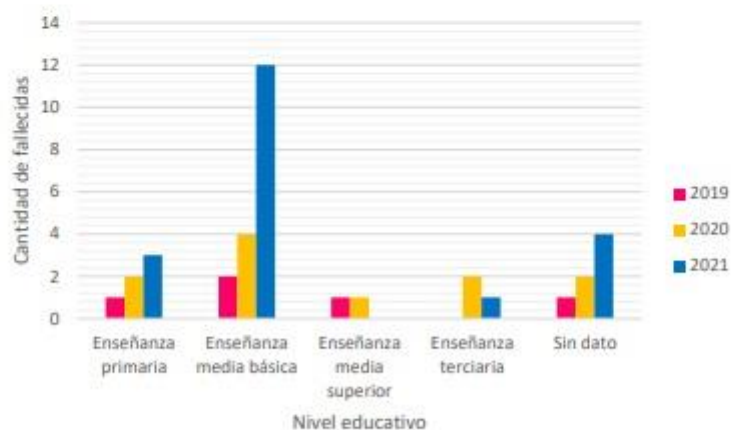
Tabla N° 4: Distribución de mortalidad materna por nivel educativo. Uruguay, 2019-2021

Nivel educativo	Año			Total
	2019	2020	2021	
Enseñanza primaria	1	2	3	6
Enseñanza media básica	2	4	12	18
Enseñanza media superior	1	1	0	2
Enseñanza terciaria	0	2	1	3
Sin dato	1	2	4	7
Total	5	11	20	36

Fuente: Comité de Mortalidad Materna MSP

Nota: Se utiliza como metodología la establecida en la Estrategia de Monitoreo y evaluación de la morbilidad materna extrema OPS

Gráfica N° 4: Distribución de mortalidad materna por nivel educativo. Uruguay, 2019-2021



Fuente: Comité de Mortalidad Materna MSP

Nota: Se utiliza como metodología la establecida en la Estrategia de Monitoreo y evaluación de la morbilidad materna extrema OPS

Tabla N° 5: Distribución de mortalidad materna por número de hijos anteriores.
Uruguay, 2019-2021

Hijos anteriores	Año			Total
	2019	2020	2021	
0	0	3	5	8
1	3	6	10	19
2	1	1	3	5
3	1	0	1	2
4 y más	0	1	1	2
Sin dato	0	0	0	0
Total	5	11	20	36

Fuente: Comité de Mortalidad Materna MSP

Gráfica N° 5: Distribución de mortalidad materna por número de hijos anteriores.
Uruguay, 2019-2021

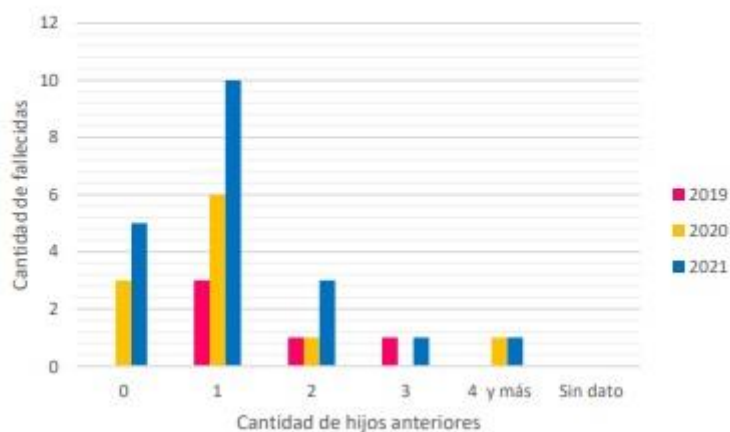


Tabla N° 6: Distribución de mortalidad materna según subsector de institución.
Uruguay, 2019-2021

Subsector de institución	Año			Total
	2019	2020	2021	
Privada	2	5	6	13
Pública	3	6	14	23
Total	5	11	20	36

Fuente: Comité de Mortalidad Materna MSP

Gráfica N°6: Distribución de mortalidad materna según subsector de institución.
Uruguay, 2019-2021

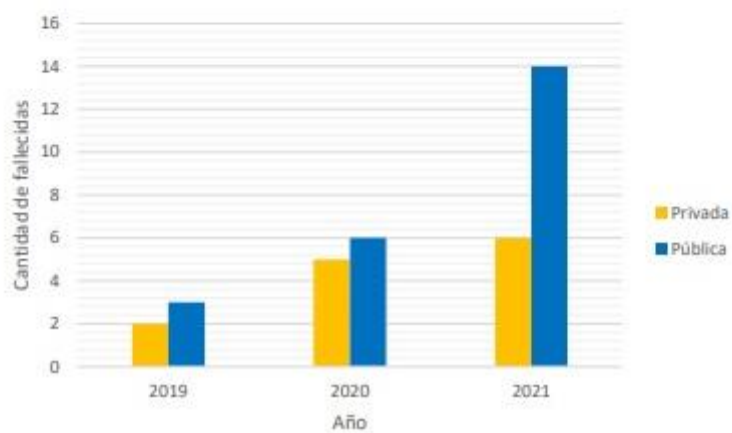


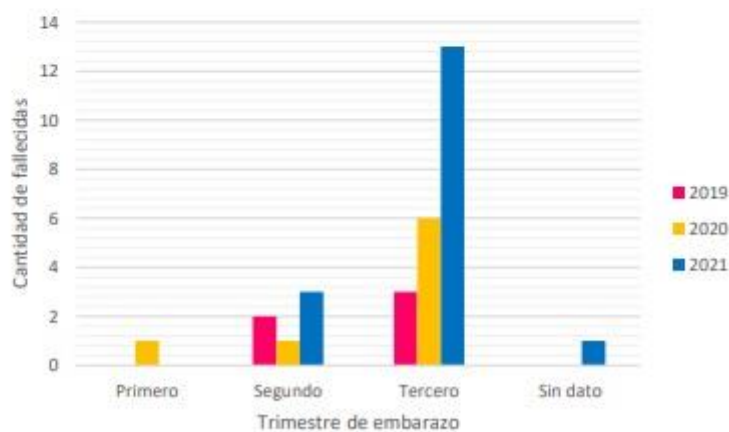
Tabla N° 7: Distribución de mortalidad materna según trimestre de embarazo.
Uruguay, 2019-2021

Trimestre	Año			Total
	2019	2020	2021	
Primero	0	1	0	1
Segundo	2	1	3	6
Tercero	3	6	13	22
Sin dato	0	0	1	1
Total	5	8	17	30*

Fuente: Comité de Mortalidad Materna MSP

*Se excluyeron los casos de 6 puérperas.

Gráfica N°7: Distribución de mortalidad materna según trimestre de embarazo.
Uruguay, 2019-2021



Fuente: Comité de Mortalidad Materna MSP

*Se excluyeron los casos de 6 puérperas.

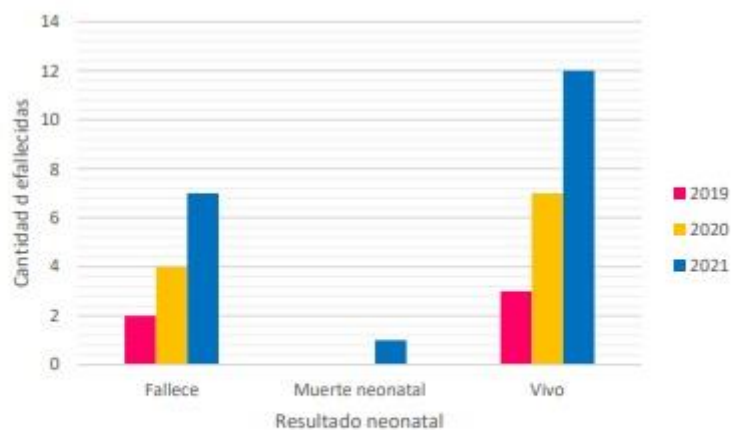
Tabla N° 8: Distribución de mortalidad materna por resultado neonatal. Uruguay, 2019-2021.

Resultado neonatal	Año			Total
	2019	2020	2021	
Fallece*	2	4	7	13
Muerte neonatal	0	0	1	1
Vivo	3	7	12	22
Total	5	11	20	36

Fuente: Comité de Mortalidad Materna MSP

*Se incluyen aborto y óbito.

Gráfica N° 8: Distribución de mortalidad materna por resultado neonatal. Uruguay, 2019-2021.



Fuente: Comité de Mortalidad Materna MSP

*Fallece: Se incluyen aborto y óbito.

Tabla N° 8: Distribución de mortalidad materna por causa. Uruguay, 2019-2021

Causa	Año			Total
	2019	2020	2021	
Complicaciones relacionadas al parto	0	1	0	1
Desórdenes hipertensivos	1	3	0	4
Hemorragia primera mitad del embarazo	0	0	1	1
Hemorragia segunda mitad embarazo	1	3	1	5
Otras directas	2	3	8	13
Otras no obstétricas	1	0	0	1
Otras indirectas	0	0	1	1
COVID-19	0	0	9	9
Sin especificar	0	1	0	1
Total	5	11	20	36

Fuente: Comité de Mortalidad Materna MSP

Gráfica N° 8: Distribución de mortalidad materna por causa. Uruguay, 2019-2021



Fuente: Comité de Mortalidad Materna MSP

Nota: En otras directas se incluyen enfermedades posparto (CIE-10 O85-O92) y otras enfermedades (CIE-10 O95-O99)

Muertes maternas por aborto

AÑO	TOTAL	CAUSA
2013	1	ABORTO INSEGURO, SEPSIS
2014	1	ABORTO ESPONTANEO, FALLA MULTIORGÁNICA
2015	0	
2016	1	ABORTO ESPONTANEO, SEPSIS
2017	1	ABORTO ESPONTANEO, SEPSIS
2018	1	IVE, SHOCK SEPTICO
2019	0	
2020	1	IVE, SHOCK SEPTICO
2021	0	

MUERTES FEMENINAS, POR COMPLICACIONES DEL EMBARAZO, PARTO-PUERPERIO Y RAZÓN DE MORTALIDAD MATERNA. PERÍODO 2013-2021							
Año	Cifras absolutas	Total de muertes femeninas	Muertes de mujeres entre 15-49 años	Nacidos vivos	Muertes maternas/Total Muertes Mujeres por 1000	Muertes Maternas/Muertes Mujeres 15-49 años por 1000	Razón de mortalidad materna por 100.000 nacidos vivos
2013	9	16.101	813	48.681	0,6	11,1	18,5
2014	9	15.748	775	48.368	0,6	11,6	18,6
2015	11	16.429	802	48.926	0,7	13,7	22,5
2016	9	17.050	762	47.058	0,5	11,8	19,1
2017	8	16.497	830	43.036	0,5	9,6	18,6
2018	6	16.814	830	40.139	0,4	7,2	14,9
2019	5	17.376	838	37.472	0,3	6,0	13,3
2020	11	16.298	867	35.874	0,7	12,7	30,7
2021	20*	20.325	1.040	34.603	1,0	19,2	57,8

En virtud de los motivos expuestos, se sugiere hacer lugar parcial a lo solicitado al amparo del artículo 14 de la Ley N°18.381, en los términos del presente informe.-

Ministerio de Salud Pública

Dirección General de Secretaría

VISTO: la solicitud de información pública efectuada al amparo de lo dispuesto por la Ley N° 18.381, de 17 de octubre de 2008;

RESULTANDO: que el peticionante solicita acceder a información, correspondiente al período comprendido entre los años 2013-2021 con datos desglosados por año, prestador de salud, localidad y Departamento, a saber: 1) respecto al funcionamiento general de los servicios de salud sexual y reproductiva (SSR) y de los espacios adolescentes, detallar: número de servicios de salud sexual y reproductiva actualmente existentes en el país y número de profesionales, según disciplina/especialidad, integrantes de los equipos de salud sexual y reproductiva; 2) respecto a anticoncepción, detallar: número total de insumos anticonceptivos comprados y distribuidos a los prestadores del Sistema Nacional Integrado de Salud (SNIS), incluyendo anticoncepción hormonal oral, inyectables, implante subdérmico, DIU, preservativos masculinos, preservativos femeninos y anticoncepción de emergencia; número total de métodos anticonceptivos entregados o colocados por edad de la mujer, por subsistema y/o por prestador y número total de ligaduras de trompas y vasectomías realizadas; 3) respecto a atención en embarazo, parto y puerperio y técnicas de reproducción humana asistida, detallar: número total de nacimientos, partos naturales y nacimientos por cesárea, por edad de la mujer; promedio de controles de embarazo realizados y total de procedimientos realizados (de alta complejidad) para la reproducción asistida en el marco de lo establecido por la ley 19.167; 4) respecto a la atención en ITS/VIH, detallar: cantidad de insumos para las pruebas y el tratamiento de ITS y VIH distribuidos a los proveedores de servicios, incluyendo test rápidos, medicación para TARV, recuento de CD4 y carga viral; número de consultas para asesoramiento sobre ITS/VIH, por género de las personas consultantes, etnia/raza, con o sin discapacidad física o mental; número de pruebas de ITS y VIH realizadas, por género de las personas consultantes,

etnia/raza, con o sin discapacidad física o mental; número de personas en TARV y porcentaje de adherencia; y 5) respecto a la mortalidad materna y las muertes por aborto, detallar: tasa de mortalidad materna; número de muertes maternas registradas; número de muertes maternas por aborto total y desglosado por muertes maternas por aborto inseguro, muertes por aborto espontáneo y muertes en proceso IVE y reportes o informes en base anual sobre la situación epidemiológica de la mortalidad materna, elaborados por la Comisión Nacional para el Monitoreo y Reducción de las Muertes de Mujeres por causa de embarazo, parto, cesárea, puerperio y aborto;

CONSIDERANDO: I) que en mérito a lo informado por la Asesoría Letrada de la Dirección General de Secretaría, corresponde acceder a lo peticionado en forma parcial, al amparo de lo establecido en el artículo 14 de la Ley N° 18.381, de 17 de octubre de 2008;

II) que de acuerdo a lo dispuesto por el Artículo 16 de la citada disposición legal, el acto que resuelva la petición debe emanar del jerarca máximo del Inciso o quien posea facultades delegadas al efecto;

ATENCIÓN: a lo precedentemente expuesto y a lo establecido por Resolución Ministerial N° 38/991 de 22 de enero de 1991;

EL DIRECTOR GENERAL DE SECRETARÍA

en ejercicio de las atribuciones delegadas

RESUELVE:

- 1º) Autorízase el acceso a la información en forma parcial, en referencia a la solicitud efectuada , al amparo de lo dispuesto por la Ley N° 18.381 de 17 de octubre de 2008.
- 2º) Notifíquese a la parte interesada a través de Secretaría de la Dirección General de Secretaría. Pase al Departamento de Comunicaciones para su publicación en la página web institucional. Cumplido, archívese.

Ref. N° 001-1-4945-2022

VC