



**Ministerio
de Salud Pública**

Informe de Egresos Hospitalarios 2024

Ministerio de Salud Pública

División Epidemiología

Departamento de Vigilancia en Salud

Noviembre 2025

Dra. Erika Bruzzese

Lic. CP Sofía Pandolfo

Lic. Karina Griot

Dra. Griselda Bittar





Contenido

Síntesis general de los egresos hospitalarios en Uruguay	4
1. Introducción.....	8
2. Método	10
3. Una primera visión a los egresos hospitalarios del año 2024.....	12
4. Egresos hospitalarios por diagnóstico principal	17
5. Egresos hospitalarios por grupo etario	27
5.1. Población pediátrica	27
5.1.1. Lactantes: Menores de 1 año.....	28
5.1.2. Prescolares de 1 a 4 años.....	34
5.1.3. Escolares de 5 a 9 años.....	39
5.1.4. Adolescentes de 10 a 14 años	44
5.2. Jóvenes.....	49
5.2.1. Adolescentes de 15 a 19 años	49
5.2.2. Jóvenes de 20 a 24 años	54
5.3. Adultos.....	58
5.3.1. Adultos de 25 a 44 años.....	58
5.3.2. Adultos de 45 a 64 años.....	64
5.4. Adultos mayores	69
6. Condición al egreso	74
7. Días de estadía	81
8. Procedimientos	89



9. Calidad de datos.....	92
10. Anexo	94

Síntesis general de los egresos hospitalarios en Uruguay

Se presenta un análisis de los egresos hospitalarios registrados en Uruguay durante el año 2024, elaborados a partir de los datos consolidados por el Registro Nacional de Egresos Hospitalarios del Ministerio de Salud Pública (MSP). La información incluye los egresos por internación informados por los prestadores integrales de salud públicos y privados de todo el país, clasificados según sexo, edad, sector de atención y diagnóstico principal, de acuerdo con la Clasificación Internacional de Enfermedades, 10ª Revisión (CIE-10).

El objetivo es conocer el comportamiento de los egresos hospitalarios en relación con los grandes grupos de patologías, considerando variables como edad, sexo y tipo de prestador. Los resultados permiten acercarse al perfil de enfermedad de la población del Uruguay, así como identificar sus principales necesidades y demandas en salud, aportando información para la planificación sanitaria, la gestión de los servicios y la vigilancia epidemiológica.

Datos generales

Durante 2024 se registraron 321.331 egresos hospitalarios en todo el país.

El 62 % correspondió al sector privado y el 38 % al sector público.

Por sexo, el 56 % de los egresos correspondió a mujeres y el 44 % a hombres, con una marcada concentración en personas de 45 años y más, reflejando el impacto creciente de las enfermedades crónicas en la población adulta.

Causas principales de hospitalización

Las enfermedades del sistema digestivo fueron la causa más frecuente de internación (12,6 %), seguidas por las enfermedades respiratorias (12,4 %), el embarazo, parto y puerperio (11,4 %), las enfermedades genitourinarias (9,7 %) y los tumores (9,1 %).

En el sector público, la principal causa de hospitalización fue el embarazo, parto y puerperio (14,1 %), mientras que en el sector privado predominaron las enfermedades digestivas (13,6 %), seguidas por las respiratorias y los tumores.

Diferencias por sexo y grupo etario

- *Población pediátrica (0-14 años):* predominaron las enfermedades respiratorias, seguidas por las afecciones perinatales en lactantes y los traumatismos y envenenamientos en escolares y adolescentes. En este grupo etario se observó que las adolescentes de 10 a 14 años presentaron un mayor porcentaje de egresos por trastornos mentales y del comportamiento en comparación con los varones, con una mayor concentración de casos en el sector público.
- *Jóvenes de 15 a 24 años:* en el sexo femenino, el embarazo, parto y puerperio constituyó la principal causa de hospitalización. En el sexo masculino, dentro del sector público, predominaron los traumatismos y los trastornos mentales y del comportamiento. En el sector privado, las causas más frecuentes fueron los traumatismos, seguidos por las enfermedades del sistema digestivo y los trastornos mentales y del comportamiento.
- *Adultos de 25 a 44 años:* en el sexo femenino, el embarazo, parto y puerperio representó cerca de un tercio de los egresos hospitalarios; en el sexo masculino, las principales causas fueron los trastornos mentales asociados al consumo de múltiples sustancias psicoactivas o cocaína, y diversas patologías quirúrgicas.

- *Adultos de 45 a 64 años:* las enfermedades del sistema digestivo, en su mayoría vinculadas a patologías quirúrgicas, constituyeron la principal causa de egresos hospitalarios, seguidas por los tumores y las enfermedades del sistema genitourinario. En el sexo femenino predominaron las enfermedades digestivas, los tumores malignos de mama y las enfermedades genitourinarias. En el sexo masculino se destacaron las enfermedades digestivas y las enfermedades del sistema circulatorio.
- *Personas de 65 años y más:* las enfermedades del sistema circulatorio constituyeron la principal causa de egreso hospitalario en ambos sexos, tanto en el sector público como en el privado. En el sector privado, las neoplasias ocuparon el segundo lugar, mientras que en el sector público le siguieron las enfermedades del sistema respiratorio y las genitourinarias.

Condición al egreso y mortalidad hospitalaria

El 96% de las internaciones culminaron con alta del paciente vivo, y el 4% correspondieron a fallecimientos. La mortalidad hospitalaria se concentró en adultos mayores y estuvo dominada por las enfermedades circulatorias (22,5 %), respiratorias (21,9 %) y tumores (19,5 %), que en conjunto explicaron más del 60 % de los decesos.

En el sector privado, las muertes se debieron principalmente a causas circulatorias, mientras que en el sector público las enfermedades respiratorias y circulatorias compartieron el primer lugar. Los hombres presentaron mayor mortalidad por tumores y causas externas, en tanto las mujeres registraron más fallecimientos por enfermedades circulatorias, respiratorias y genitourinarias.

Duración de la internación

El promedio nacional de estadía hospitalaria fue de 6,35 días, con una mediana de 3 días.

Más de la mitad de las internaciones (56 %) fueron de corta duración (1 a 3 días).

Las hospitalizaciones prolongadas (más de 8 días) fueron más frecuentes en el sector público (26,9 %) que en el privado (18,3 %), concentrándose principalmente en lactantes y adultos mayores.

Las causas con mayor duración promedio fueron los trastornos mentales y del comportamiento (16 días), las afecciones del período perinatal (11,5 días) y las enfermedades infecciosas, circulatorias y endocrinas.

Conclusión

Los datos correspondientes al año 2024 confirman el predominio de las enfermedades crónicas no transmisibles en particular las cardiovasculares, respiratorias y neoplásicas como las principales causas de hospitalización y mortalidad hospitalaria en Uruguay.

1. Introducción

El Registro de Egresos Hospitalarios constituye una herramienta valiosa para el conocimiento del estado de salud de la población y el funcionamiento del sistema sanitario. Permite realizar análisis en diversos aspectos de la situación de salud, la gestión y el control sanitario, información crucial para evaluar la demanda de atención médica, comprender los patrones epidemiológicos, evaluar los resultados de la atención y respaldar la planificación y la toma de decisiones en todos los niveles de la atención médica.

El objetivo del presente informe es presentar y analizar la información general correspondiente a los egresos hospitalarios del año 2024, ofreciendo una visión integral de su distribución y tendencias principales.

Los egresos hospitalarios recibidos pertenecen a 46 instituciones:

- 40 instituciones del sector privado: 12 Instituciones de Asistencia Médica Colectiva (IAMC) de Montevideo, 22 IAMC del interior y 6 Seguros Privados Integrales.
- 6 instituciones del sector público: Administración de Servicios de Salud del Estado (ASSE), Hospital de Clínicas “Dr. Manuel Quintela”, Hospital Militar, Hospital Policial, Banco de Seguros del Estado (BSE) y del Banco de Previsión Social - Centro de Referencia Nacional en Defectos Congénitos y Enfermedades (BPS - CRENADECER).

Para la realización del presente informe se excluyen los egresos hospitalarios de CEREMOS y el Hospital Piñeyro del Campo (ASSE), BSE y BPS – CRENADECER ya que la naturaleza de las poblaciones atendidas en dichas instituciones difiere significativamente del perfil general de la población hospitalizada en prestadores integrales de salud.

1. ASSE (CEREMOS, Hospital Piñeyro del Campo): Estas instituciones se especializan en el tratamiento de pacientes crónicos, particularmente en el ámbito de salud

mental y enfermedades de larga duración. Dado que las personas bajo su cuidado requieren hospitalizaciones prolongadas y continuas, sus egresos no son representativos de los egresos hospitalarios en general.

2. BSE atiende exclusivamente a trabajadores que sufren accidentes laborales o enfermedades profesionales. Al enfocarse en una población específica, los egresos registrados reflejan particularidades asociadas a la seguridad ocupacional, y no son comparables con los egresos de la población general.
3. BPS - CRENADECER asiste a personas con enfermedades congénitas y raras, lo que configura una población altamente especializada. Sus hospitalizaciones responden a condiciones que no reflejan las tendencias habituales de ingreso y egreso hospitalario observadas en otras instituciones.

2. Método

Las instituciones prestadoras de salud están obligadas a remitir anualmente al Ministerio de Salud Pública la información correspondiente a los egresos hospitalarios de sus usuarios, de acuerdo con lo establecido en las *Normas Nacionales para el Registro de Egresos Hospitalarios*.¹

Este registro comprende la totalidad de los egresos por internación hospitalaria, es decir, aquellos eventos en los que una persona hospitalizada egresa del establecimiento por alta médica o fallecimiento.

No se incluyen en este registro las atenciones de emergencia, consultas ambulatorias ni observaciones que no implicaron un ingreso formal a internación.

En cada egreso se consigna el diagnóstico principal, entendido como aquel que, al finalizar el proceso de atención, motivó el mayor uso de tiempo o recursos.

Asimismo, se registran los diagnósticos complementarios, que corresponden a afecciones que coexistieron o se desarrollaron durante la hospitalización y que influyeron en el tratamiento o evolución clínica del paciente. No se incluyen, en cambio, enfermedades o condiciones previas que no tuvieron incidencia en el episodio actual de atención.

Para la codificación de los diagnósticos se utiliza la Clasificación Estadística Internacional de Enfermedades y Problemas Relacionados con la Salud, Décima Revisión (CIE-10), edición 2018, y para los procedimientos la Clasificación

¹ Por más información acceder a la publicación [Normas nacionales para el registro de egresos hospitalarios](#).

Internacional de Enfermedades, Novena Revisión, Modificación Clínica (CIE-9-MC), edición 2009.

En los egresos hospitalarios codificados según la CIE-10 correspondientes al capítulo XIX, "Traumatismos, envenenamientos y algunas otras consecuencias de causas externas" (S00 - T98), se asocia una segunda codificación correspondiente al capítulo XX "Causas externas de morbilidad y mortalidad" (V01 - Y98), con el fin de determinar el mecanismo e intencionalidad de la lesión. Los egresos hospitalarios de recién nacidos sanos (códigos CIE-10: Z37 y Z38) no se incluyen como egresos hospitalarios.

Es importante señalar que una misma persona puede registrar más de un egreso hospitalario en el transcurso del año, ya sea por el mismo diagnóstico o por diferentes causas de internación.

Para la realización del presente informe se utilizó el diagnóstico principal como causa de egreso hospitalario. En una primera instancia se agruparon de acuerdo con los **capítulos** de la CIE-10. Esta clasificación permite organizar y analizar los egresos hospitalarios según grandes grupos de enfermedades y condiciones de salud. Las tablas y gráficos se presentan con las principales causas de egresos hospitalarios, sin incluir aquellos relacionados con embarazo, parto y puerperio para mejorar la comparabilidad entre sexos del resto de las condiciones. En todos los casos, la distribución completa puede encontrarse en anexos.

En segundo lugar, se agruparon los diagnósticos principales por **categoría** de la CIE-10 para brindar mayor especificidad de la condición que afectó a la persona. La categoría **refiere al código CIE-10 sin el cuarto dígito**. Por ejemplo, el **capítulo** "Enfermedades del sistema circulatorio" contiene la **categoría** "I50 – Insuficiencia cardíaca".

3. Una primera visión a los egresos hospitalarios del año 2024

En el año 2024, se registraron 321.331 egresos hospitalarios en el país. El sector privado concentró el 62,1% del total, mientras que el sector público representó el 37,9%, evidenciando una mayor proporción de egresos en el ámbito privado.

Las personas de sexo femenino presentaron una mayor frecuencia de egresos hospitalarios en ambos sectores (Tabla 1). Esta diferencia se explica principalmente por los egresos relacionados con el embarazo, parto y puerperio, que constituyen la tercera causa de egreso a nivel nacional, siendo la principal causa en el sector público y la quinta en el sector privado.

Al excluir los egresos relacionados con el embarazo, parto y puerperio, las mujeres representan el 50,7% del total, con 144.405 egresos, frente a 140.226 egresos en personas de sexo masculino (Tabla A1).

Tabla 1. Egresos hospitalarios por sexo y sector. Uruguay, 2024.

Sexo	Sector Privado	Sector Público	Ambos sectores
Femenino	111.074 (55,7%)	70.031 (57,5%)	181.105 (56,4%)
Masculino	88.442 (44,3%)	51.784 (42,5%)	140.226 (43,6%)
Total	199.516 (100,0%)	121.815 (100,0%)	321.331 (100,0%)

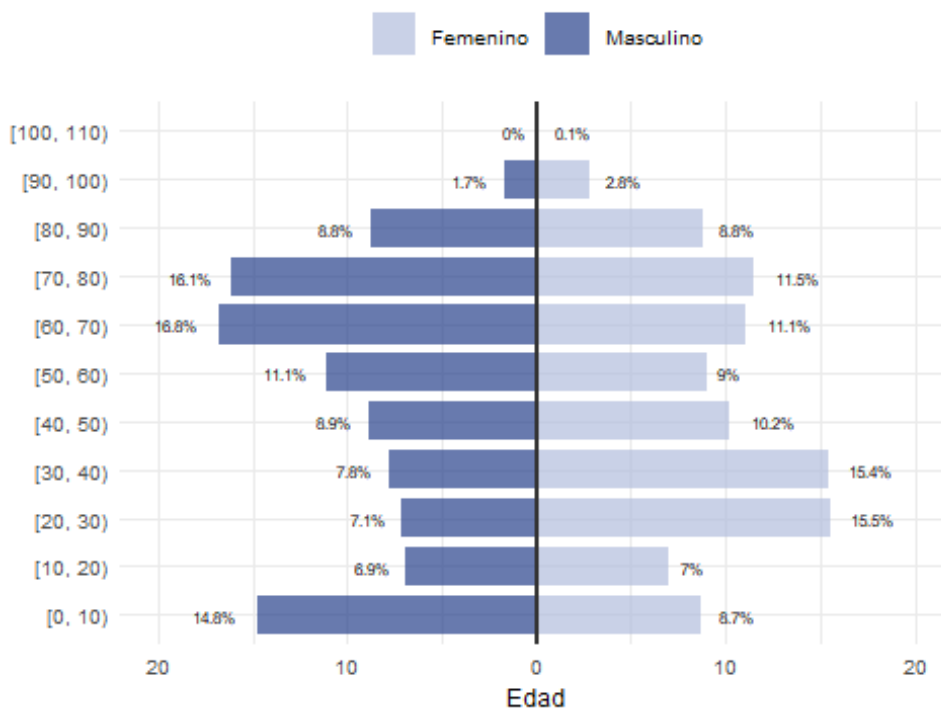
Fuente: DEVISA – MSP.

Las características de los egresos hospitalarios varían según la edad y el sexo; por lo tanto, el análisis del presente informe se realizará en función de dichas variables.

La Figura 1 muestra la distribución de los egresos hospitalarios según sexo y grupos etarios de 10 años, mientras que la Tabla 2 los presenta agrupados según

las etapas del ciclo de vida. Esta última clasificación será la que se utilice a lo largo del presente informe.

Figura 1. Egresos hospitalarios según sexo y grupo etario. Uruguay, 2024.



Fuente: DEVISA – MSP.

Tabla 2. Egresos hospitalarios por sexo y edad. Uruguay, 2024.

Grupo etario (años)	Sexo Femenino	Sexo Masculino	Ambos sexos
<1	5.163 (2,9%)	6.648 (4,7%)	11.811 (3,7%)
1 a 4	5.339 (2,9%)	6.929 (4,9%)	12.268 (3,8%)
5 a 9	5.271 (2,9%)	7.206 (5,1%)	12.477 (3,9%)
10 a 14	4.997 (2,8%)	5.283 (3,8%)	10.280 (3,2%)
15 a 19	7.642 (4,2%)	4.335 (3,1%)	11.977 (3,7%)
20 a 24	12.915 (7,1%)	4.771 (3,4%)	17.686 (5,5%)
25 a 44	52.483 (29,0%)	21.831 (15,6%)	74.314 (23,1%)



Grupo etario (años)	Sexo Femenino	Sexo Masculino	Ambos sexos
45 a 64	34.868 (19,3%)	33.361 (23,8%)	68.229 (21,2%)
65+	52.427 (28,9%)	49.862 (35,6%)	102.289 (31,8%)
Total	181.105 (100,0%)	140.226 (100,0%)	321.331 (100,0%)

Fuente: DEVISA – MSP.

En el sexo masculino, los egresos hospitalarios se concentran en los menores de 9 años (14,8%), particularmente en los menores de un año, que representan el 4,7% del total masculino. Posteriormente, la proporción disminuye en los grupos de 10 a 59 años y vuelve a incrementarse en los mayores de 60 años, alcanzando el 32,9% entre los 60 y 79 años (Figura 1).

En el sexo femenino, se destacan los egresos hospitalarios en la edad reproductiva, principalmente vinculados al embarazo, parto y puerperio, que representan el 20,2% de los egresos femeninos (Tabla A1 del anexo). Entre los 20 y 39 años, se concentra el 30,9% de los egresos hospitalarios femeninos. A partir de los 40 años, la frecuencia disminuye, observándose un nuevo incremento en las mujeres de 65 años o más (Figura 1).

Tabla 3. Egresos hospitalarios del sector público por sexo y edad. Uruguay, 2024.

Grupo etario (años)	Sexo Femenino	Sexo Masculino	Ambos sexos
<1	2.874 (4,1%)	3.676 (7,0%)	6.550 (5,3%)
1 a 4	2.436 (3,5%)	3.068 (5,9%)	5.504 (4,5%)
5 a 9	1.986 (2,8%)	2.758 (5,3%)	4.744 (3,9%)
10 a 14	2.341 (3,3%)	2.305 (4,4%)	4.646 (3,8%)
15 a 19	4.375 (6,2%)	1.879 (3,6%)	6.254 (5,1%)
20 a 24	7.900 (11,2%)	2.530 (4,8%)	10.430 (8,5%)



Grupo etario (años)	Sexo Femenino	Sexo Masculino	Ambos sexos
25 a 44	19.753 (28,1%)	9.445 (18,1%)	29.198 (23,8%)
45 a 64	12.513 (17,8%)	11.634 (22,3%)	24.147 (19,7%)
65+	16.209 (23,0%)	14.977 (28,7%)	31.186 (25,4%)
Total	70.387 (100%)	52.272 (100%)	122.659 (100%)

Fuente: DEVISA – MSP.

Tabla 4. Egresos hospitalarios del sector privado por sexo y edad. Uruguay, 2024.

Grupo etario (años)	Sexo Femenino	Sexo Masculino	Ambos sexos
<1	2.312 (2,1%)	3.000 (3,4%)	5.312 (2,7%)
1 a 4	2.964 (2,7%)	3.952 (4,5%)	6.916 (3,5%)
5 a 9	3.352 (3,0%)	4.524 (5,1%)	7.876 (3,9%)
10 a 14	2.711 (2,4%)	3.065 (3,5%)	5.776 (2,9%)
15 a 19	3.314 (3,0%)	2.528 (2,9%)	5.842 (2,9%)
20 a 24	5.059 (4,6%)	2.294 (2,6%)	7.353 (3,7%)
25 a 44	32.784 (29,5%)	12.463 (14,1%)	45.247 (22,7%)
45 a 64	22.358 (20,1%)	21.730 (24,6%)	44.088 (22,1%)
65+	36.220 (32,6%)	34.886 (39,4%)	71.106 (35,6%)
Total	111.074 (100%)	88.442 (100%)	199.516 (100%)

Fuente: DEVISA – MSP.

La distribución de los egresos hospitalarios por grupo etario presenta patrones similares en ambos sectores de prestación de salud. Sin embargo, se observan algunas diferencias relevantes.

En el sector público, existe una mayor proporción de egresos en menores de 25 años en relación con el sector privado, destacándose el grupo de 20 a 24 años, que representa el 8,5% del total y el 11,2% de los egresos femeninos.

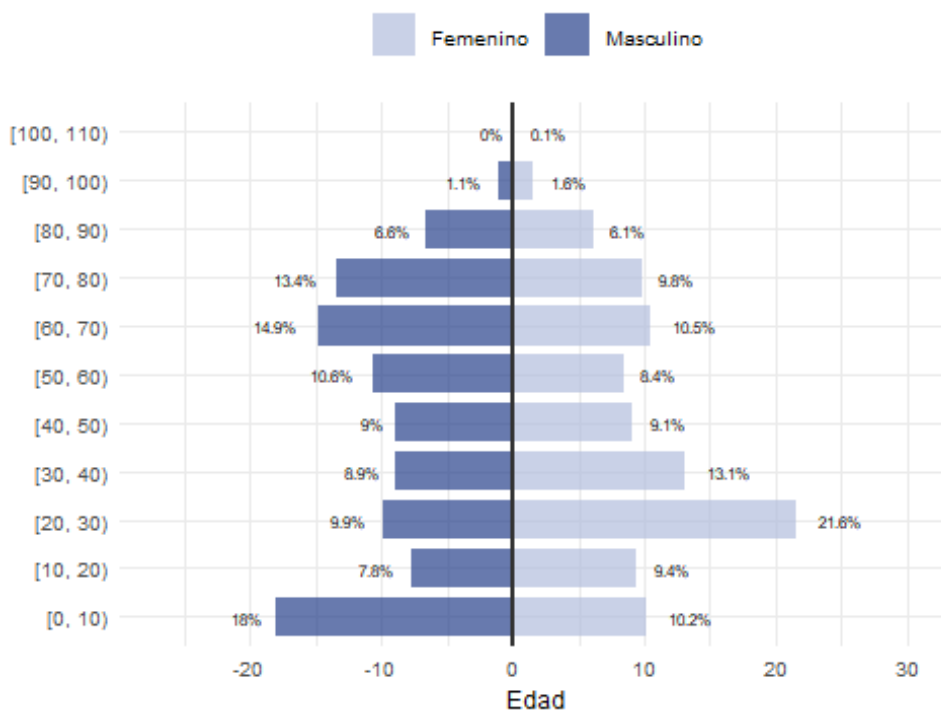
En el sector privado, los egresos se concentran principalmente en personas de 45 años y más, que en conjunto representan más del 57% del total del sector.

Una diferencia particularmente notoria se observa en el sexo femenino de 20 a 24 años: mientras en el sector público este grupo alcanza el 11,2% de los egresos femeninos, en el sector privado representa solo el 4,6% (Tabla 4).

Al analizar la distribución de los egresos hospitalarios por décadas de vida, se observa que en el sector público las mayores frecuencias corresponden a los niños de 0 a 9 años en el sexo masculino y a las mujeres de 20 a 29 años (Figura 2).

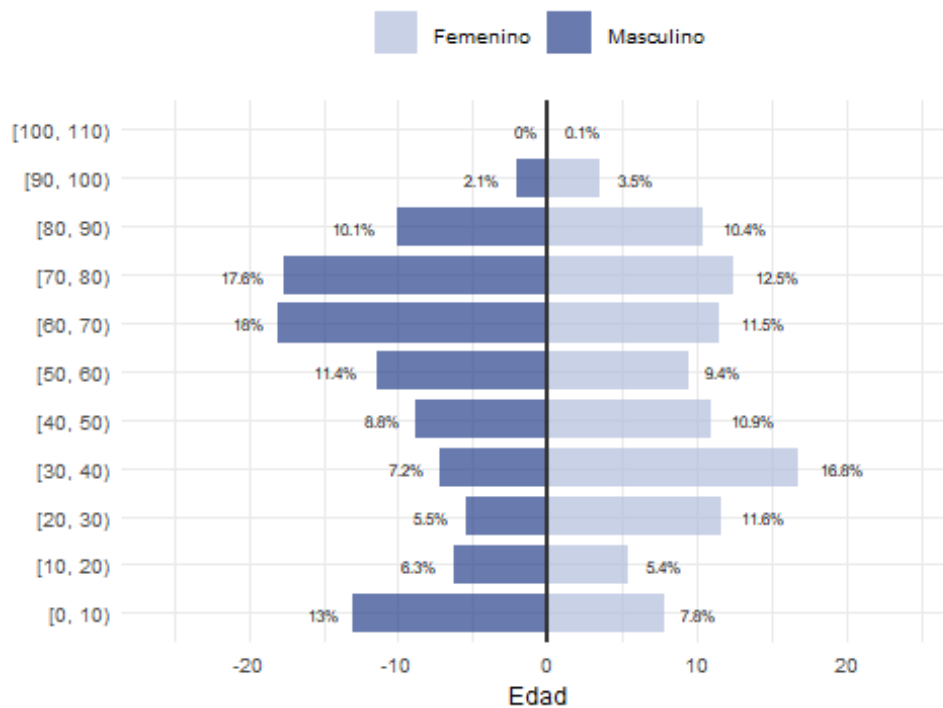
En el sector privado, las mayores proporciones de egresos se registran en los hombres de 60 a 69 años y en las mujeres de 30 a 39 años (Figura 3).

Figura 2. Egresos hospitalarios del sector público por sexo y edad. Uruguay, 2024



Fuente: DEVISA – MSP.

Figura 3. Egresos hospitalarios del sector privado por sexo y edad. Uruguay, 2024.



Fuente: DEVISA – MSP.

4. Egresos hospitalarios por diagnóstico principal

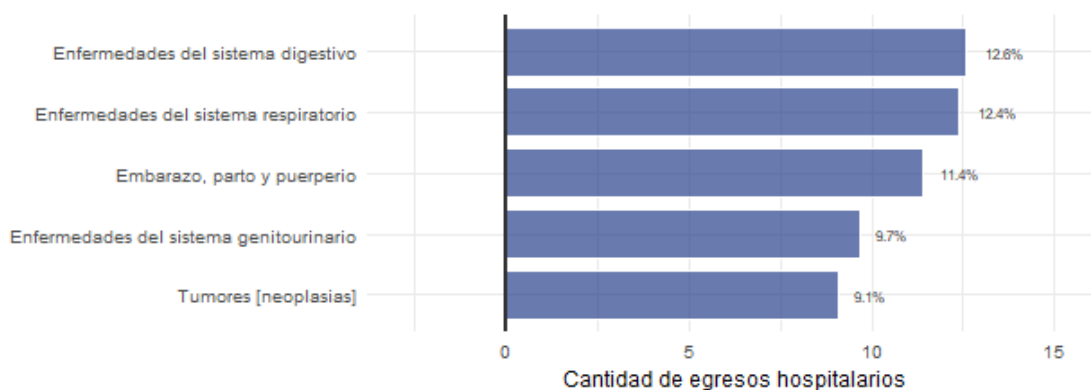
Las causas de egresos hospitalarios se agruparon de acuerdo con los capítulos de la Clasificación Internacional de Enfermedades 10.^a edición (CIE-10) correspondientes al diagnóstico principal. Esta clasificación permite organizar y analizar los egresos hospitalarios según grandes grupos de enfermedades y condiciones de salud, visualizando mejor los motivos de hospitalización.

Seguidamente, se presentan las principales causas de egresos hospitalarios según las categorías específicas de la CIE-10, lo que posibilita una mayor desagregación del perfil de morbilidad hospitalaria.

En el año 2024, la principal causa de egreso hospitalario correspondió a las enfermedades del sistema digestivo (12,6%), seguida muy de cerca por las enfermedades del sistema respiratorio (12,4%). En tercer lugar, se ubicaron los egresos relacionados con el embarazo, parto y puerperio (11,4%), seguidos por las enfermedades del sistema genitourinario (9,7%) y los tumores o neoplasias (9,1%) (Figura 4). La Tabla 5 presenta las diez principales causas de egresos hospitalarios en 2024. El listado completo, desagregado por diagnóstico principal, se encuentra en la Tabla A1 del anexo.

Es importante señalar que los egresos correspondientes a trastornos mentales y del comportamiento podrían encontrarse subrepresentados, dado que en varias instituciones estas situaciones se ingresan en centros especializados, sin figurar en los registros generales de morbilidad de la institución responsable.

*Figura 4. Cinco principales causas de egresos hospitalarios por capítulo de la CIE-10. Uruguay, 2024 **



FUENTE: DEVISA_MSP

* Véase la distribución completa en los anexos (tabla A1).

*Tabla 5. Diez principales causas de egresos hospitalarios por capítulo de la CIE-10. Uruguay, 2024 **

Causa	F.A.	F.R (%)
Enfermedades del sistema digestivo	40.472	12,6

Causa	F.A.	F.R (%)
Enfermedades del sistema respiratorio	39.883	12,4
Embarazo, parto y puerperio	36.655	11,4
Enfermedades del sistema genitourinario	31.014	9,7
Tumores [neoplasias]	29.098	9,1
Traumatismos, envenenamientos y algunas otras consecuencias de causas externas	28.787	9,0
Enfermedades del sistema circulatorio	28.626	8,9
Trastornos mentales y del comportamiento	16.306	5,1
Enfermedades del sistema osteomuscular y del tejido conjuntivo	14.650	4,6
Factores que influyen en el estado de salud y contacto con los servicios de salud	9.129	2,8

* Véase la distribución completa en los anexos (tabla A1).

Fuente: DEVISA – MSP.

Los datos permiten obtener una visión general de las hospitalizaciones en los sectores público y privado, evidenciando diferencias en la frecuencia relativa de determinadas afecciones entre ambos subsistemas.

En el sector público, la principal causa de egresos hospitalarios corresponde al embarazo, parto y puerperio, que representa el 14,1% de los casos (Tabla 6). En el sector privado, la causa más frecuente son las enfermedades del sistema digestivo, que constituyen el 13,6% de los egresos (Tabla 7).

En el sector público, el listado continúa con las enfermedades del sistema respiratorio (13,7%), seguidas por las enfermedades del sistema digestivo (10,9%), los traumatismos, envenenamientos y algunas otras consecuencias de causas externas (9,5%), las enfermedades del sistema genitourinario (9,1%), las enfermedades del sistema circulatorio (8,3%) y los trastornos mentales y del comportamiento (7,1%) (Tabla 6).

En el sector privado, la segunda causa también corresponde a las enfermedades del sistema respiratorio (11,6%), seguidas por los tumores (10,3%), las enfermedades del sistema genitourinario (10,0%), el embarazo, parto y puerperio (9,8%), las enfermedades del sistema circulatorio (9,3%) y los traumatismos, envenenamientos y otras consecuencias de causas externas (8,6%) (Tabla 7).

Ambos sectores comparten las diez primeras causas de egreso, aunque en distinto orden, con una excepción: en el sector público figura entre las primeras diez las ciertas enfermedades infecciosas y parasitarias, mientras que en el sector privado aparece en su lugar el grupo de enfermedades del sistema osteomuscular y del tejido conjuntivo.

Dentro de las principales causas se incluyen los egresos clasificados como “Factores que influyen en el estado de salud y contacto con los servicios de salud”, los cuales abarcan hospitalizaciones vinculadas a esterilización quirúrgica, sesiones de quimioterapia, atención paliativa, razones psicosociales y antecedentes de lesiones autoinfligidas intencionalmente.

Otro grupo diagnóstico relevante es “Síntomas, signos y hallazgos anormales clínicos y de laboratorio no clasificados en otra parte”, que comprende afecciones como dolor abdominal, fiebre, síncope y colapso, convulsiones o hematuria, entre otras.

Tabla 6. Diez principales causas de egresos hospitalarios por capítulo de la CIE-10 en el sector público. Uruguay, 2024 *

Causa	F.A.	F.R(%)
Embarazo, parto y puerperio	17.129	14,1
Enfermedades del sistema respiratorio	16.696	13,7
Enfermedades del sistema digestivo	13.308	10,9
Traumatismos, envenenamientos, y algunas otras consecuencias de causas externas	11.538	9,5
Enfermedades del sistema genitourinario	11.050	9,1
Enfermedades del sistema circulatorio	10.127	8,3
Trastornos mentales y del comportamiento	8.678	7,1
Tumores [neoplasias]	8.548	7,0
Ciertas enfermedades infecciosas y parasitarias	3.190	2,6
Factores que influyen en el estado de salud y contacto con los servicios de salud	3.137	2,6

* Véase la distribución completa en los anexos (tabla A2).

Fuente: DEVISA – MSP.

Tabla 7. Diez principales causas de egresos hospitalarios por capítulo de la CIE-10 en el sector privado. Uruguay, 2024*

Causa	F.A.	F.R(%)
Enfermedades del sistema digestivo	27.164	13,6
Enfermedades del sistema respiratorio	23.187	11,6
Tumores [neoplasias]	20.550	10,3
Enfermedades del sistema genitourinario	19.964	10,0
Embarazo, parto y puerperio	19.526	9,8
Enfermedades del sistema circulatorio	18.499	9,3
Traumatismos, envenenamientos, y algunas otras consecuencias de causas externas	17.249	8,6
Enfermedades del sistema osteomuscular y del tejido conjuntivo	11.943	6,0

Causa	F.A.	F.R(%)
Trastornos mentales y del comportamiento	7.628	3,8
Factores que influyen en el estado de salud y contacto con los servicios de salud	5.992	3,0

* Véase la distribución completa en los anexos (tabla A3).

Fuente: DEVISA – MSP.

Las tablas y figuras que presentan las causas de egreso hospitalario por sexo excluyen los egresos relacionados con el embarazo, parto y puerperio, con el fin de mejorar la comparabilidad de la frecuencia de las diferentes afecciones entre sexos.

Además, solo se incluyen aquellas causas que representan al menos el 3% de los egresos en personas de sexo masculino y/o femenino dentro de cada sector y grupo etario (cuando corresponde).

No obstante, los egresos obstétricos están incluidos en las tablas de frecuencias completas disponibles en el anexo, a las cuales se hace referencia en el texto como “Tabla A” seguida del número correspondiente.

Las Figuras 5 y 6 muestran la distribución de los egresos hospitalarios por sexo, en el sector público y el sector privado, respectivamente. En ambos sectores, las enfermedades del sistema genitourinario y los tumores predominan en el sexo femenino, mientras que en el sexo masculino prevalecen las afecciones respiratorias y circulatorias.

La diferencia más significativa entre sectores se observa en los traumatismos, envenenamientos y otras consecuencias de causas externas:

- En el sector público, predominan en el sexo masculino (12,2% vs. 9,8%).
- En el sector privado, son más frecuentes en el sexo femenino (10,1% vs. 9,0%).

Los trastornos mentales y del comportamiento muestran un patrón similar:

- En el sector público, son más frecuentes en el sexo masculino (8,7% vs. 7,8%).
- En el sector privado, predominan en el sexo femenino (4,6% vs. 3,9%).

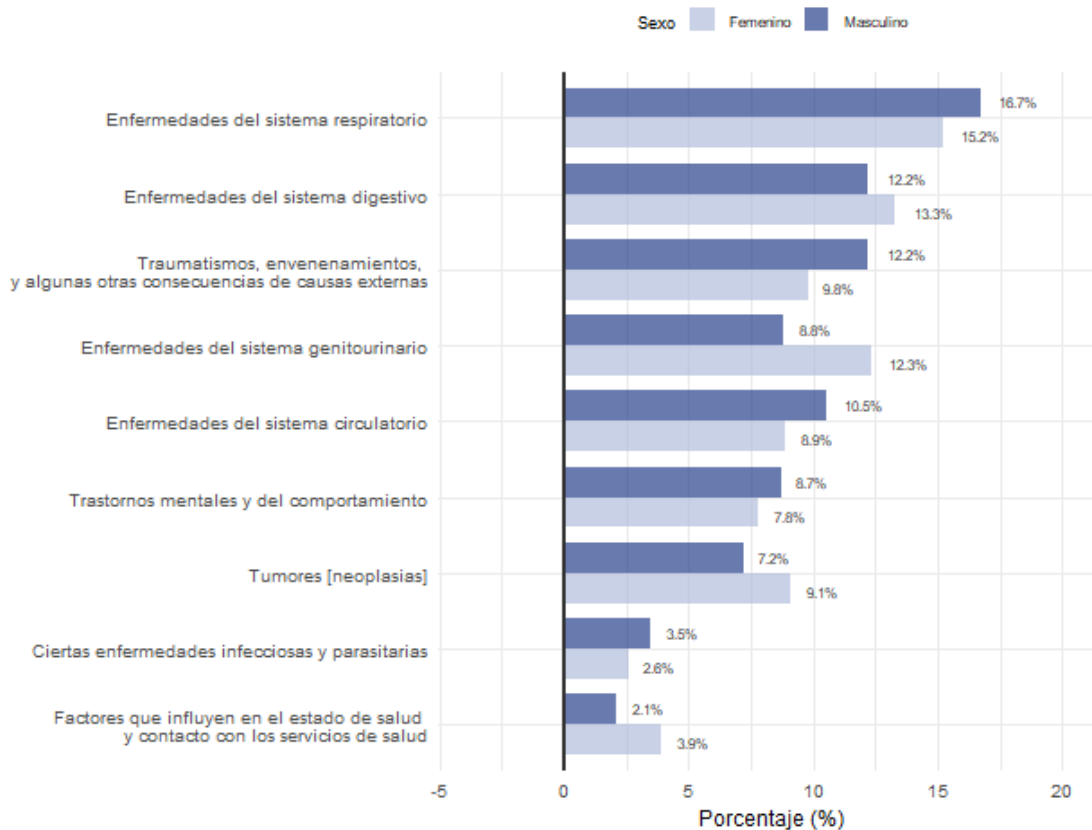
Otra diferencia relevante se observa en las enfermedades del sistema digestivo:

- En el sector privado, predominan en el sexo masculino (15,6% vs. 14,6%).
- En el sector público, son más frecuentes en el sexo femenino (13,3% vs. 12,2%).

En cuanto a la distribución por categorías específicas de la CIE-10, las diez principales causas de egreso hospitalario difieren según el sexo. En el sexo femenino, destacan: parto, patología abdominal quirúrgica (colecistitis y apendicitis aguda), neumonía, trastornos del sistema urinario, fractura de fémur, tumor maligno de mama, insuficiencia cardíaca y enfermedades crónicas de las amígdalas y los adenoides.

En el sexo masculino, predominan neumonía, patología abdominal quirúrgica (hernia inguinal, apendicitis aguda y colecistitis), insuficiencia cardíaca, enfermedades crónicas de las amígdalas y los adenoides, bronquiolitis aguda, trastornos del sistema urinario, hiperplasia prostática y enfermedad pulmonar obstructiva crónica (EPOC) (Tabla 8).

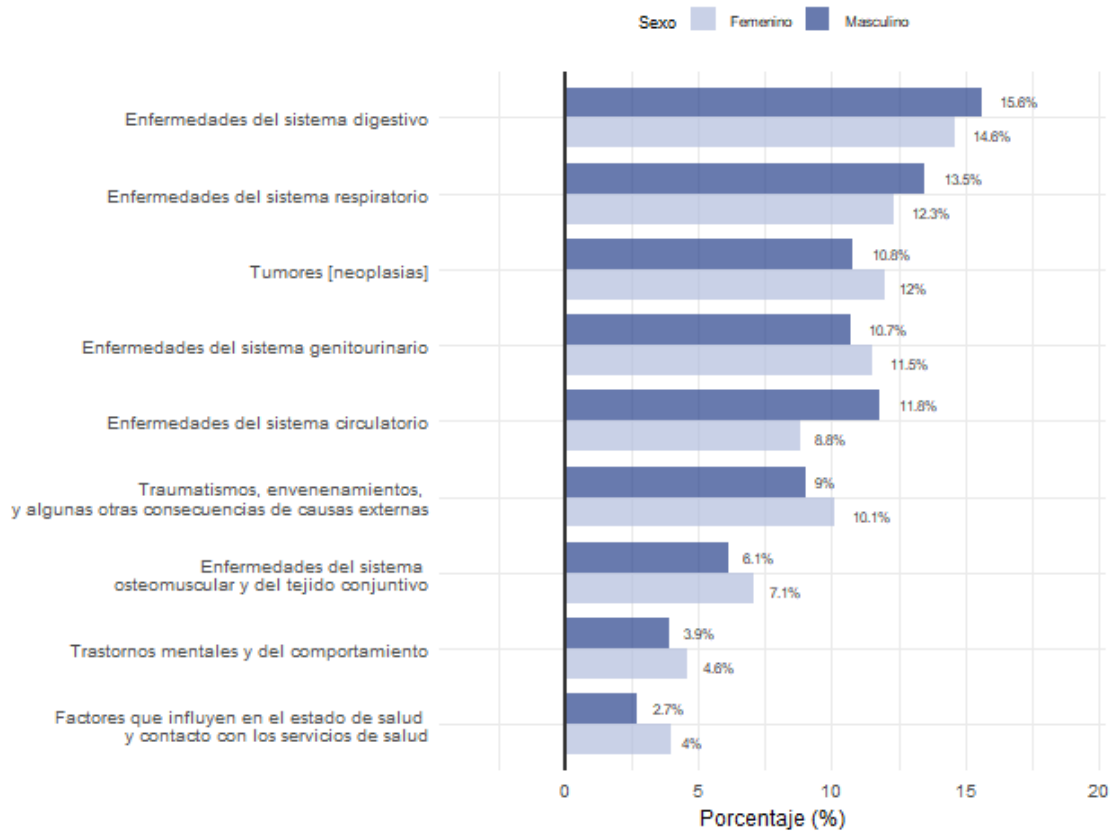
Figura 5. Principales causas de egresos hospitalarios por capítulo de la CIE-10 en el sector público por sexo. Uruguay, 2024 *



Fuente: DEVISA – MSP.

* Se excluyen los egresos por embarazo, parto y puerperio a efectos de permitir la comparación entre sexos. Se muestra los diagnósticos que generan al menos 3% de los egresos. Véase la distribución completa en los anexos (tabla A2).

Figura 6. Principales causas de egresos hospitalarios por capítulo de la CIE-10 en el sector privado, según sexo. Uruguay, 2024.



Fuente: DEVISA – MSP.

* Se excluyen los egresos por embarazo, parto y puerperio a efectos de permitir la comparación entre sexos. Se muestra los diagnósticos que generan al menos 3% de los egresos. Véase la distribución completa en los anexos (tabla A3).

Tabla 8. Diez principales causas de egresos hospitalarios por categoría de la CIE-10.

Uruguay, 2024 *

Código CIE-10	Descripción código CIE-10	F.A.	F.R (%)
Sexo femenino			
O80	Parto único espontaneo	10567	5,8
O82	Parto único por cesárea	9534	5,3
K80	Colelitiasis	6275	3,5
J18	Neumonía organismo no especificado	5028	2,8
N39	Otros trastornos del sistema urinario	3528	1,9
S72	Fractura del fémur	2944	1,6
C50	Tumor maligno de la mama	2911	1,6
I50	Insuficiencia cardiaca	2773	1,5
K35	Apendicitis aguda	2656	1,5
J35	Enfermedades crónicas de las amígdalas y de los adenoides	2386	1,3
Sexo masculino			
J18	Neumonía organismo no especificado	4815	3,4
K40	Hernia inguinal	3499	2,5
K35	Apendicitis aguda	3123	2,2
I50	Insuficiencia cardiaca	3086	2,2
K80	Colelitiasis	2959	2,1
J35	Enfermedades crónicas de las amígdalas y de los adenoides	2617	1,9
J21	Bronquiolitis aguda	2117	1,5
N39	Otros trastornos del sistema urinario	2030	1,4
N40	Hiperplasia de la próstata	1885	1,3
J44	Otras enfermedades pulmonares obstructivas crónicas	1745	1,2

Fuente: DEVISA – MSP.

5. Egresos hospitalarios por grupo etario

En esta sección se analizan las principales causas de egresos hospitalarios según grupo etario, sexo y sector del prestador de salud.

Para este análisis, la población se ha clasificado en cuatro grandes grupos etarios, definidos en función del curso de vida:

- Población pediátrica: comprende cuatro subgrupos:
 - *Lactantes* (menores de 1 año),
 - *Preescolares* (1 a 4 años),
 - *Escolares* (5 a 9 años), y
 - *Adolescentes tempranos* (10 a 14 años).
- Población joven: incluye a los *adolescentes* (15 a 19 años) y a los *jóvenes* (20 a 24 años).
- Población adulta: abarca a los *adultos jóvenes* de 25 a 44 años y a los *adultos de 45 a 64 años*.
- Población adulta mayor: comprende a las personas de 65 años o más.

Para cada uno de estos grupos se presentan las principales causas de egreso hospitalario por capítulo de la CIE-10, con desagregación por sexo y sector del prestador de salud (público o privado).

Posteriormente, se analizan las principales categorías diagnósticas específicas de la CIE-10 dentro de cada grupo etario, también diferenciadas por sexo y sector.

La distribución completa de las causas de egreso hospitalario por capítulo de la CIE-10, grupo etario, sector y sexo se presenta en los anexos correspondientes.

5.1. Población pediátrica

Del análisis de los egresos hospitalarios en la etapa pediátrica, que abarca desde el nacimiento hasta los 14 años, se observan patrones diferenciados según el grupo etario. En los menores de 10 años, las enfermedades del sistema respiratorio constituyen la principal causa de hospitalización, manteniéndose como motivo predominante en los lactantes, preescolares y escolares. Entre los lactantes menores de un año, destacan además las afecciones originadas en el período perinatal, que ocupan el segundo lugar en frecuencia.

Los traumatismos, envenenamientos y otras consecuencias de causas externas representan una causa importante de egresos en el rango de 1 a 14 años, con una frecuencia creciente conforme avanza la edad.

Las enfermedades del sistema digestivo y genitourinario están presentes en todos los subgrupos pediátricos, aunque con mayor frecuencia en los escolares y adolescentes.

En el grupo de adolescentes de 10 a 14 años, se incorporan entre las principales causas de egreso los trastornos mentales y del comportamiento, que ocupan el cuarto lugar dentro del conjunto de causas.

5.1.1. Lactantes: Menores de 1 año

La principal causa de egresos hospitalarios en menores de un año corresponde a las enfermedades del sistema respiratorio, que representan el 39,9% del total. En segundo lugar, se ubican las afecciones originadas en el período perinatal (31,4%).

En conjunto, ambos grupos diagnósticos acumulan el 71,3% de los egresos hospitalarios en este grupo etario. Las causas restantes presentan una frecuencia menor al 5% cada una (Tabla 9).

Las diferencias entre sectores comienzan a evidenciarse a partir de la tercera causa de egreso: en el sector público, las enfermedades infecciosas y parasitarias ocupan el tercer lugar, mientras que en el sector privado descienden al sexto lugar (Figuras 7 y 8).

En ambos sectores, el sexo masculino muestra una mayor proporción de egresos por enfermedades respiratorias y por malformaciones congénitas, deformidades y anomalías cromosómicas.

En cambio, el sexo femenino presenta una mayor frecuencia de afecciones del período perinatal y de enfermedades infecciosas y parasitarias.

Respecto a las enfermedades del sistema genitourinario, se observan patrones opuestos según el sector: en el sector privado, predominan en el sexo masculino, mientras que en el sector público son más frecuentes en el sexo femenino (Figuras 7 y 8).

En el análisis por categorías específicas de la CIE-10, la bronquiolitis aguda constituye la primera causa de egresos hospitalarios en ambos sexos.

Otras causas frecuentes incluyen prematurez y bajo peso al nacer, dificultad respiratoria del recién nacido, ictericia neonatal, infecciones de las vías respiratorias superiores e inferiores y trastornos del sistema urinario (Tabla 10).

*Tabla 9. Diez principales causas de egresos hospitalarios por capítulo de la CIE-10 en menores de 1 año. Uruguay, 2024 **

Causa	F.A.	F.R(%)
Enfermedades del sistema respiratorio	4.717	39,9
Ciertas afecciones originadas en el período perinatal	3.707	31,4
Ciertas enfermedades infecciosas y parasitarias	523	4,4
Malformaciones congénitas, deformidades y anomalías cromosómicas	492	4,2

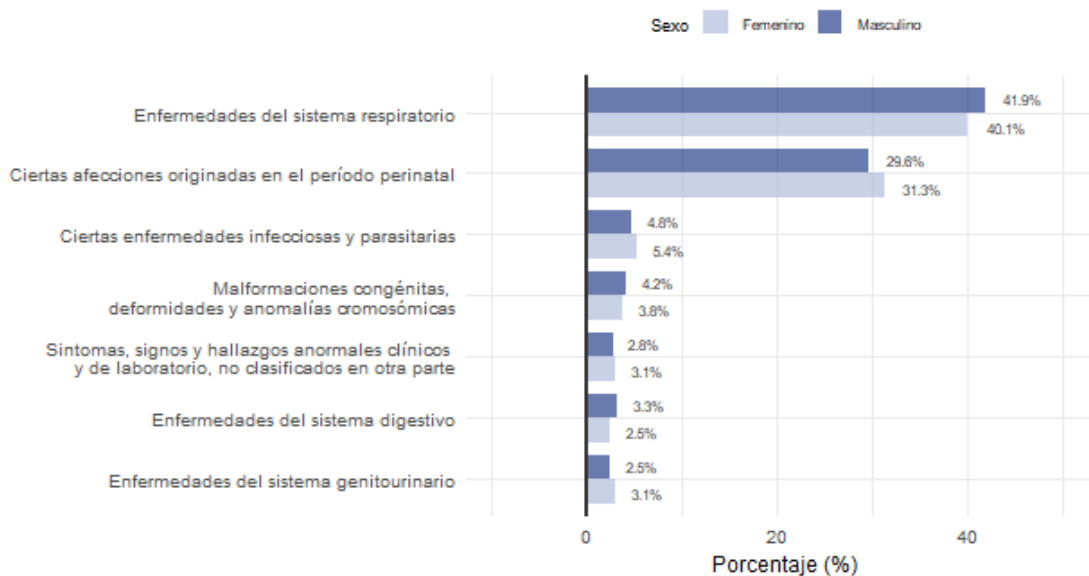


Causa	F.A.	F.R(%)
Síntomas, signos y hallazgos anormales clínicos y de laboratorio, no clasificados en otra parte	435	3,7
Enfermedades del sistema genitourinario	381	3,2
Enfermedades del sistema digestivo	358	3,0
Traumatismos, envenenamientos, y algunas otras consecuencias de causas externas	264	2,2
Factores que influyen en el estado de salud y contacto con los servicios de salud	199	1,7
Enfermedades de la piel y del tejido subcutáneo	139	1,2

Fuente: DEVISA – MSP.

* Véase la distribución completa en los anexos (tabla A4).

Figura 7. Causas de egresos hospitalarios por capítulo de la CIE-10 en menores de 1

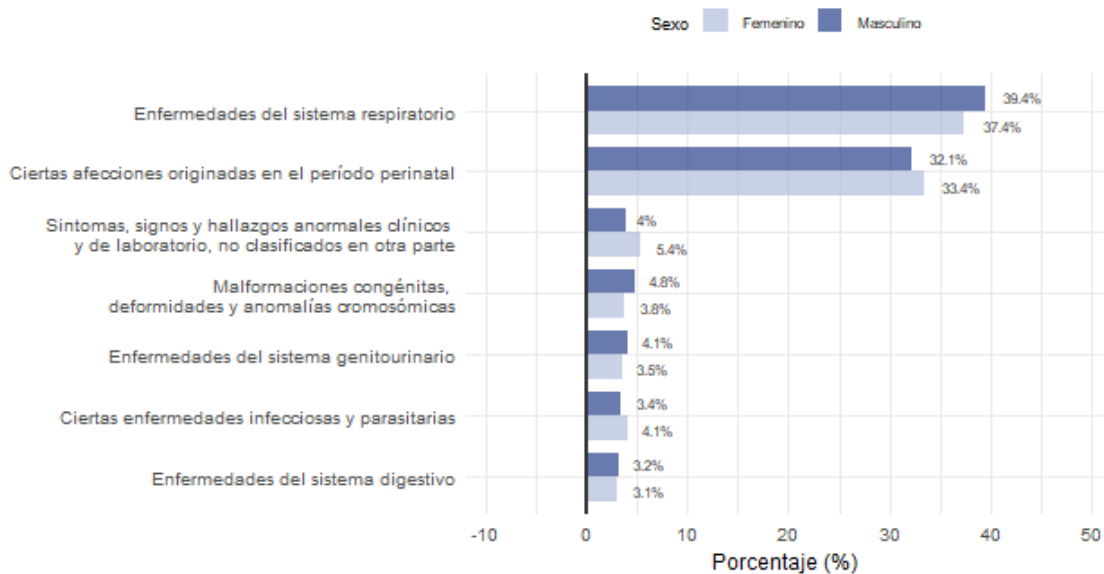


año en el sector público por sexo. Uruguay, 2024 *

FUENTE: DEvisa_MSP

* Se excluyen los egresos por embarazo, parto y puerperio a efectos de permitir la comparación entre sexos. Se muestra los diagnósticos que generan al menos 3% de los egresos. Véase la distribución completa en los anexos (tabla A5).

Figura 8. Causas de egresos hospitalarios por capítulo de la CIE-10 en menores de 1



año en el sector privado por sexo. Uruguay, 2024 *

Fuente: DEVISA – MSP.

* Se excluyen los egresos por embarazo, parto y puerperio a efectos de permitir la comparación entre sexos. Se muestra los diagnósticos que generan al menos 3% de los egresos. Véase la distribución completa en los anexos (tabla A6).

*Tabla 10. Diez principales causas de egresos hospitalarios por categoría de la CIE-10 en menores de 1 año por sexo. Uruguay, 2024 **

CIE-10	Descripción código CIE-10	F.A.	FR(%)
Sexo femenino			
J21	Bronquiolitis aguda	1208	23,4
P07	Trastornos relacionados con la duración corta de la gestación y con bajo peso al nacer, no clasificados en otra parte	425	8,2
P22	Dificultad respiratoria del recién nacido	333	6,4
J06	Infecciones agudas de las vías respiratorias superiores, de sitios múltiples o no especificados	235	4,6
P59	Ictericia neonatal por otras causas y por las no especificadas	222	4,3
N39	Otros trastornos del sistema urinario	146	2,8
J22	Infección aguda no especificada de las vías respiratorias inferiores	111	2,1
J20	Bronquitis aguda	101	2
P05	Retardo del crecimiento fetal y desnutrición fetal	101	2
A09	Otras gastroenteritis y colitis de origen infeccioso y no especificado	89	1,7
Sexo masculino			
J21	Bronquiolitis aguda	1681	25,3
P22	Dificultad respiratoria del recién nacido	524	7,9
P07	Trastornos relacionados con la duración corta de la gestación y con bajo peso al nacer, no clasificados en otra parte	482	7,3
P59	Ictericia neonatal por otras causas y por las no especificadas	300	4,5



CIE-10	Descripción código CIE-10	F.A.	FR(%)
J06	Infecciones agudas de las vías respiratorias superiores, de sitios múltiples o no especificados	265	4
N39	Otros trastornos del sistema urinario	163	2,5
J20	Bronquitis aguda	139	2,1
J22	Infección aguda no especificada de las vías respiratorias inferiores	136	2
J12	Neumonía viral no clasificada en otra parte	102	1,5
J98	Otros trastornos respiratorios	102	1,5

Fuente: DEVISA - MSP.

5.1.2. Prescolares de 1 a 4 años

En este grupo etario las enfermedades del sistema respiratorio constituyen la principal causa de egresos hospitalarios, representando aproximadamente la mitad del total (49,5%), tanto en el sector público como en el privado, y en ambos sexos.

Con un 8,1% de los egresos, se ubican las enfermedades infecciosas y parasitarias, que ocupan el segundo lugar en el sector público y el tercero en el sector privado.

Los traumatismos, envenenamientos y otras consecuencias de causas externas representan el 6,8% del total, siendo la segunda causa en el sector público y la quinta en el sector privado.

Las enfermedades del sistema digestivo ocupan el cuarto lugar (6,4%) en ambos sectores (Tabla 11).

En la distribución por sexo, se observa una mayor proporción de egresos por enfermedades respiratorias en el sexo femenino, mientras que en el sexo masculino adquieren importancia las malformaciones congénitas, deformidades y anomalías cromosómicas, tanto en el sector público como en el privado (Figuras 9 y 10).

En cuanto al análisis por categorías diagnósticas de la CIE-10 (Tabla 12), la enfermedad crónica de las amígdalas y adenoides constituye la principal causa de egreso en ambos sexos.

Le siguen diversas afecciones respiratorias agudas como bronquiolitis, neumonía, infecciones respiratorias inferiores, y asma, así como gastroenteritis y colitis.

En el sexo femenino, destacan además los trastornos del sistema urinario, mientras que en el sexo masculino aparece el testículo no descendido como causa específica de relevancia en este grupo etario.

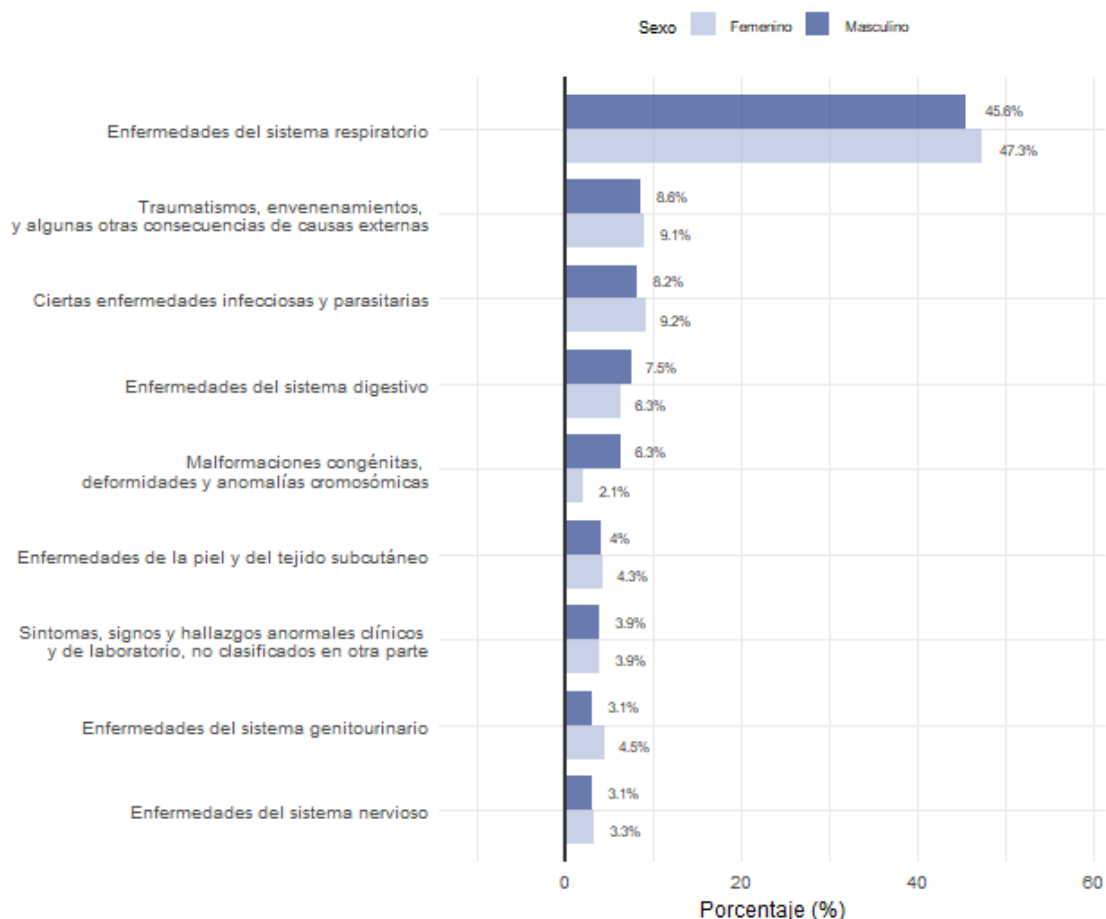
Tabla 11. Diez principales causas de egresos hospitalarios en prescolares de 1 a 4 años.
Uruguay, 2024 *

Causa	F.A.	F.R(%)
Enfermedades del sistema respiratorio	6.069	49,5
Ciertas enfermedades infecciosas y parasitarias	995	8,1
Traumatismos, envenenamientos, y algunas otras consecuencias de causas externas	834	6,8
Enfermedades del sistema digestivo	783	6,4
Malformaciones congénitas, deformidades y anomalías cromosómicas	694	5,7
Enfermedades del sistema genitourinario	533	4,3
Síntomas, signos y hallazgos anormales clínicos y de laboratorio, no clasificados en otra parte	494	4,0
Enfermedades de la piel y del tejido subcutáneo	410	3,3
Enfermedades del sistema nervioso	280	2,3
Factores que influyen en el estado de salud y contacto con los servicios de salud	228	1,9

Fuente: DEVISA - MSP.

(*) Véase la distribución completa en los anexos (tabla A7).

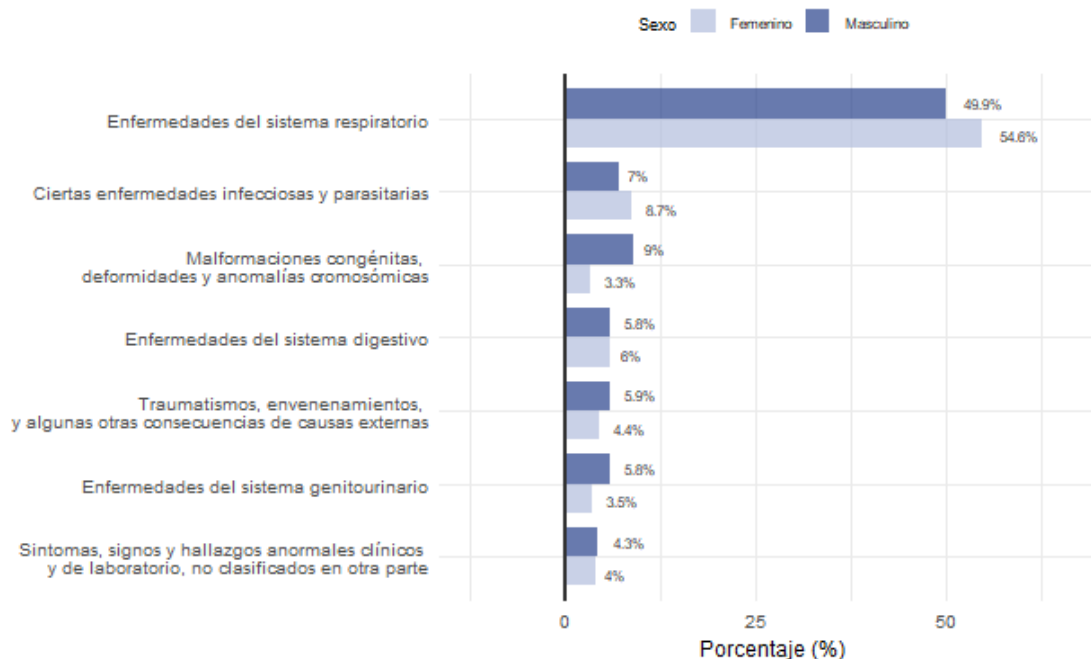
Figura 9. Causas de egresos hospitalarios en prescolares de 1 a 4 años en el sector público por sexo. Uruguay, 2024 *



Fuente: DEVISA – MSP.

* Se excluyen los egresos por embarazo, parto y puerperio a efectos de permitir la comparación entre sexos. Se muestra los diagnósticos que generan al menos 3% de los egresos. Véase la distribución completa en los anexos (tabla A8).

Figura 10. Causas de egresos hospitalarios en prescolares de 1 a 4 años en el sector privado por sexo. Uruguay, 2024 *



Fuente: DEVISA – MSP.

* Se excluyen los egresos por embarazo, parto y puerperio a efectos de permitir la comparación entre sexos. Se muestra los diagnósticos que generan al menos 3% de los egresos. Véase la distribución completa en los anexos (tabla A9).

Tabla 12. Diez principales causas de egresos hospitalarios según categoría de la CIE-10 y sexo en prescolares de 1 a 4 años. Uruguay, 2024

CIE-10	Descripción código CIE-10	F.A.	F.R(%)
Sexo femenino			
J35	Enfermedades crónicas de las amígdalas y de las adenoides	526	9,7
J18	Neumonía organismo no especificado	422	7,8
J21	Bronquiolitis aguda	321	5,9
J22	Infección aguda no especificada de las vías respiratorias inferiores	276	5,1
A09	Otras gastroenteritis y colitis de origen infeccioso y no especificado	242	4,5
J98	Otros trastornos respiratorios	223	4,1
J12	Neumonía viral no clasificada en otra parte	203	3,8
J45	Asma	155	2,9



CIE-10	Descripción código CIE-10	F.A.	F.R(%)
N39	Otros trastornos del sistema urinario	152	2,8
J06	Infecciones agudas de las vías respiratorias superiores, de sitios múltiples o no especificados	142	2,6
Sexo masculino			
J35	Enfermedades crónicas de las amígdalas y de las adenoides	684	9,9
J21	Bronquiolitis aguda	436	6,3
J18	Neumonía organismo no especificado	415	6
J22	Infección aguda no especificada de las vías respiratorias inferiores	280	4
J98	Otros trastornos respiratorios	254	3,7
A09	Otras gastroenteritis y colitis de origen infeccioso y no especificado	249	3,6
J12	Neumonía viral no clasificada en otra parte	235	3,4
Q53	Testículo no descendido	221	3,2
J06	Infecciones agudas de las vías respiratorias superiores, de sitios múltiples o no especificados	172	2,5
J45	Asma	165	2,4

Fuente: DEvisa - MSP.

5.1.3. Escolares de 5 a 9 años

Al igual que en el grupo de preescolares, las enfermedades del sistema respiratorio constituyen la principal causa de egresos hospitalarios en los escolares de 5 a 9 años, representando el 43,1% del total de egresos en este grupo etario (Tabla 13).

Este patrón se mantiene tanto en el sector público como en el privado, y en ambos sexos, lo que confirma la persistencia de las patologías respiratorias como principal motivo de hospitalización durante la infancia.

En segundo lugar, se ubican los traumatismos, envenenamientos y otras consecuencias de causas externas (9,9%), con una mayor proporción de casos en el sector público (13%) frente al sector privado (8%). Las enfermedades del sistema digestivo (9,7%) constituyen la tercera causa, seguidas por las enfermedades del sistema genitourinario (7,5%). Las malformaciones congénitas, deformidades y anomalías cromosómicas (4,8%) ocupan el quinto lugar.

En la distribución por sexo, las enfermedades respiratorias continúan siendo más frecuentes en el sexo femenino, mientras que las enfermedades del sistema genitourinario y las malformaciones congénitas son más comunes en el sexo masculino (Figuras 11 y 12).

Según las categorías diagnósticas específicas, las enfermedades crónicas de las amígdalas y las adenoides constituyen la principal causa de egresos en ambos sexos. Les siguen el asma y el estado asmático, la neumonía, la apendicitis aguda, las fracturas del antebrazo y la celulitis. En el sexo femenino, aparece además el síndrome del maltrato como causa destacada, mientras que en el sexo masculino son relevantes el prepucio redundante o fimosis, el testículo no descendido y las malformaciones congénitas de la lengua, la boca y la faringe. (Tabla 14).

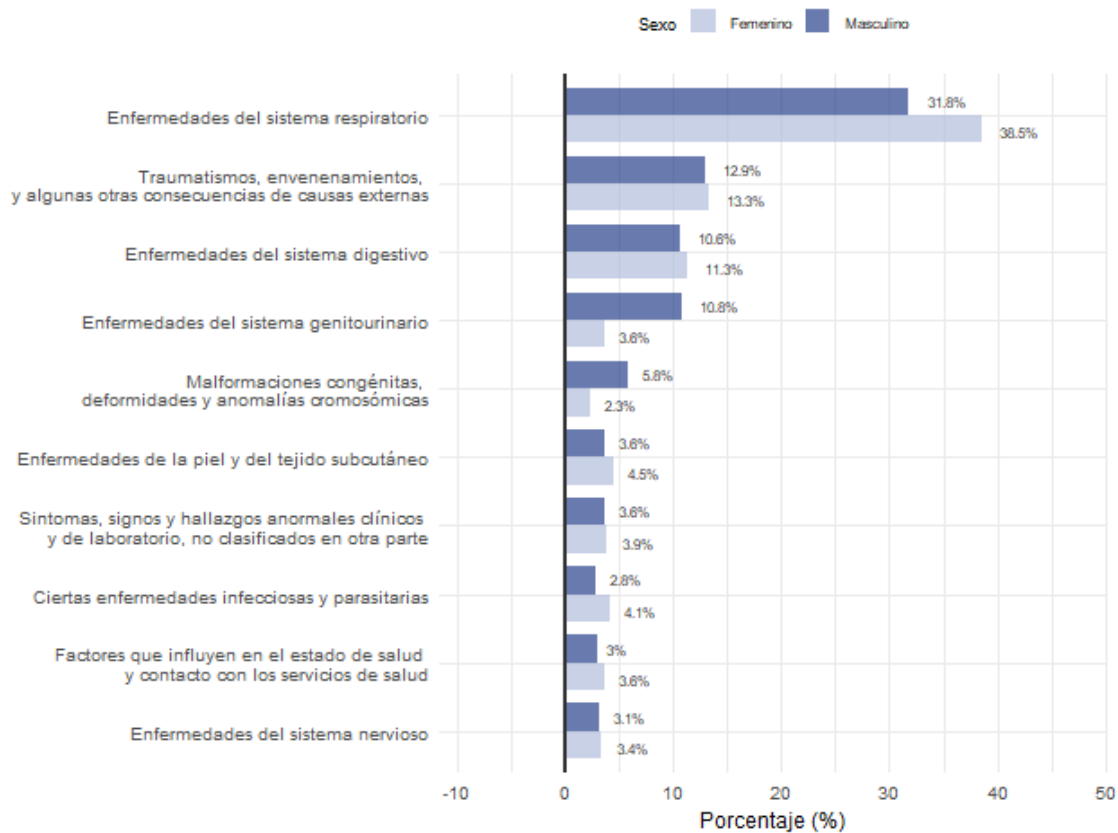
Tabla 13. Diez principales causas de egresos hospitalarios por capítulo de la CIE-10 en escolares de 5 a 9 años. Uruguay, 2024 *

Causa	F.A.	F.R(%)
Enfermedades del sistema respiratorio	5.373	43,1
Traumatismos, envenenamientos, y algunas otras consecuencias de causas externas	1.234	9,9
Enfermedades del sistema digestivo	1.206	9,7
Enfermedades del sistema genitourinario	930	7,5
Malformaciones congénitas, deformidades y anomalías cromosómicas	601	4,8
Síntomas, signos y hallazgos anormales clínicos y de laboratorio, no clasificados en otra parte	416	3,3
Ciertas enfermedades infecciosas y parasitarias	395	3,2
Enfermedades de la piel y del tejido subcutáneo	394	3,2
Enfermedades del sistema nervioso	315	2,5
Factores que influyen en el estado de salud y contacto con los servicios de salud	308	2,5

Fuente: DEVISA – MSP.

* Véase la distribución completa en los anexos (tabla A10).

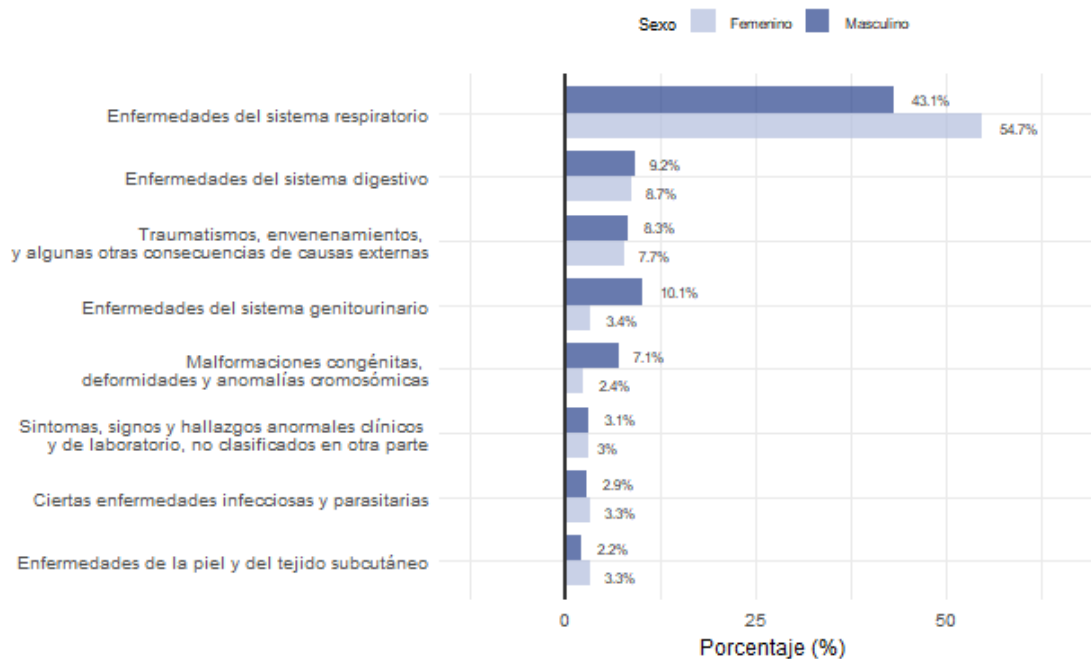
Figura 11. Causas de egresos hospitalarios por capítulo de la CIE-10 en escolares de 5 a 9 años en el sector público por sexo. Uruguay, 2024 *



Fuente: DEVISA – MSP.

* Se excluyen los egresos por embarazo, parto y puerperio a efectos de permitir la comparación entre sexos. Se muestra los diagnósticos que generan al menos 3% de los egresos. Véase la distribución completa en los anexos (tabla A11).

*Figura 12. Causas de egresos hospitalarios por capítulo de la CIE-10 en escolares de 5 a 9 años en el sector privado por sexo. Uruguay, 2024 **



Fuente: DEVISA – MSP.

* Se excluyen los egresos por embarazo, parto y puerperio a efectos de permitir la comparación entre sexos. Se muestra los diagnósticos que generan al menos 3% de los egresos. Véase la distribución completa en los anexos (tabla A12).

Tabla 14. Diez principales causas de egresos hospitalarios según categoría de la CIE-10 y sexo en escolares de 5 a 9 años. Uruguay, 2024

CIE-10	Descripción código CIE-10	F.A.	F.R(%)
Sexo femenino			
J35	Enfermedades crónicas de las amígdalas y de las adenoides	1316	25
J18	Neumonía organismo no especificado	396	7,5
J45	Asma	229	4,3
J46	Estado asmático	182	3,5
K35	Apendicitis aguda	175	3,3
T74	Síndromes del maltrato	107	2
S52	Fractura del antebrazo	99	1,9
L03	Celulitis	95	1,8
J22	Infección aguda no especificada de las vías respiratorias inferiores	91	1,7
J98	Otros trastornos respiratorios	91	1,7
Sexo masculino			
J35	Enfermedades crónicas de las amígdalas y de las adenoides	1489	20,7
N47	Prepucio redundante, fimosis y parafimosis	555	7,7
J18	Neumonía organismo no especificado	332	4,6
K35	Apendicitis aguda	285	4
J45	Asma	256	3,6
J46	Estado asmático	232	3,2
Q53	Testículo no descendido	219	3
S52	Fractura del antebrazo	164	2,3
L03	Celulitis	102	1,4
Q38	Otras malformaciones congénitas de la lengua, de la boca y de la faringe	98	1,4

Fuente: DEVISA – MSP

5.1.4. Adolescentes de 10 a 14 años

En el grupo de adolescentes de 10 a 14 años, los traumatismos, envenenamientos y otras consecuencias de causas externas constituyen la principal causa de egresos hospitalarios, representando el 16,7 % del total (Tabla 15).

Sin embargo, al analizar por sector, ocupan el segundo lugar en el sector privado, detrás de las enfermedades del sistema respiratorio, lo que evidencia diferencias en los perfiles de morbilidad entre prestadores.

También se observan variaciones por sexo:

En el sector público, los egresos por causas externas predominan en el sexo femenino. En el sector privado, la diferencia es mínima, con ligera preponderancia del sexo masculino.

Las enfermedades del sistema respiratorio y las enfermedades del sistema digestivo ocupan el segundo y tercer lugar respectivamente, ambas con predominio en el sexo masculino.

En el cuarto lugar se ubican los trastornos mentales y del comportamiento, que muestran un patrón diferenciado entre sectores:

En el sector público constituyen la segunda causa de egresos, con marcada diferencia entre sexos (17,8 % en mujeres vs 8,5 % en varones).

En el sector privado ocupan la cuarta posición, también con predominio femenino (15,3 % vs 5,4 %).

Las enfermedades del sistema genitourinario (8,8 %) se ubican en el quinto lugar, con una clara predominancia en el sexo masculino en ambos sectores (Figuras 15 y 16).

En el análisis de diagnósticos específicos, se destacan en ambos sexos la apendicitis aguda, las enfermedades crónicas de las amígdalas y adenoides, la neumonía y el asma, todas más frecuentes en el sexo masculino.

En el sexo femenino, sobresalen los diagnósticos relacionados con salud mental, como episodios depresivos, trastorno obsesivo-compulsivo, trastornos de ansiedad y envenenamiento intencional por fármacos, junto con el síndrome de maltrato y el dolor abdominal o pélvico.

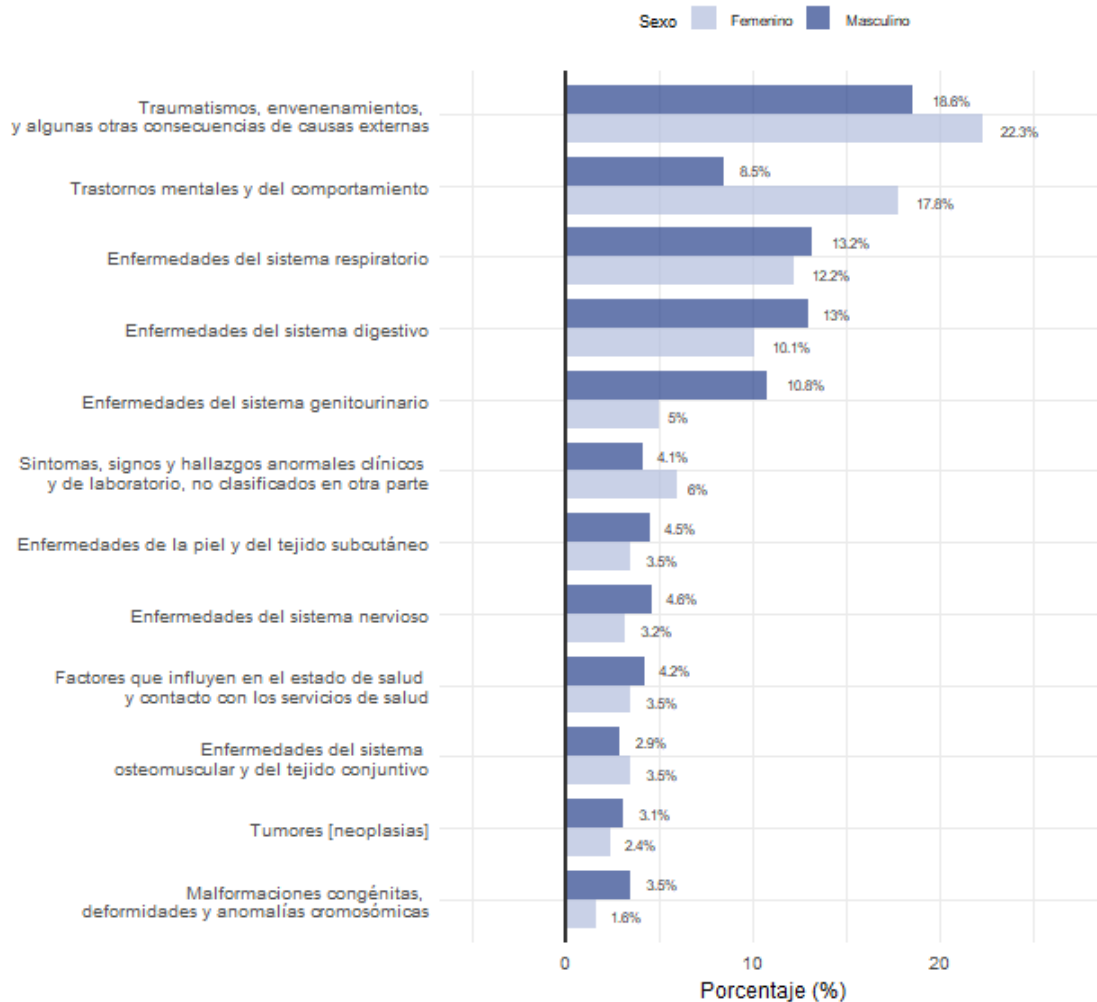
En el sexo masculino, además de las causas mencionadas, se observan fimosis, torsión testicular, así como fractura del antebrazo y celulitis (Tabla 16).

*Tabla 15. Diez principales causas de egresos hospitalarios por capítulo de la CIE-10 en adolescentes de 10 a 14 años. Uruguay, 2024**

Causa	F.A.	F.R(%)
Traumatismos, envenenamientos, y algunas otras consecuencias de causas externas	1.713	16,7
Enfermedades del sistema respiratorio	1.597	15,5
Enfermedades del sistema digestivo	1.223	11,9
Trastornos mentales y del comportamiento	1.162	11,3
Enfermedades del sistema genitourinario	903	8,8
Síntomas, signos y hallazgos anormales clínicos y de laboratorio, no clasificados en otra parte	524	5,1
Enfermedades de la piel y del tejido subcutáneo	379	3,7
Enfermedades del Sistema osteomuscular y del tejido conjuntivo	372	3,6
Factores que influyen en el estado de salud y contacto con los servicios de salud	357	3,5
Tumores [neoplasias]	345	3,4

Fuente: DEVISA – MSP. * Véase la distribución completa en los anexos (tabla A13).

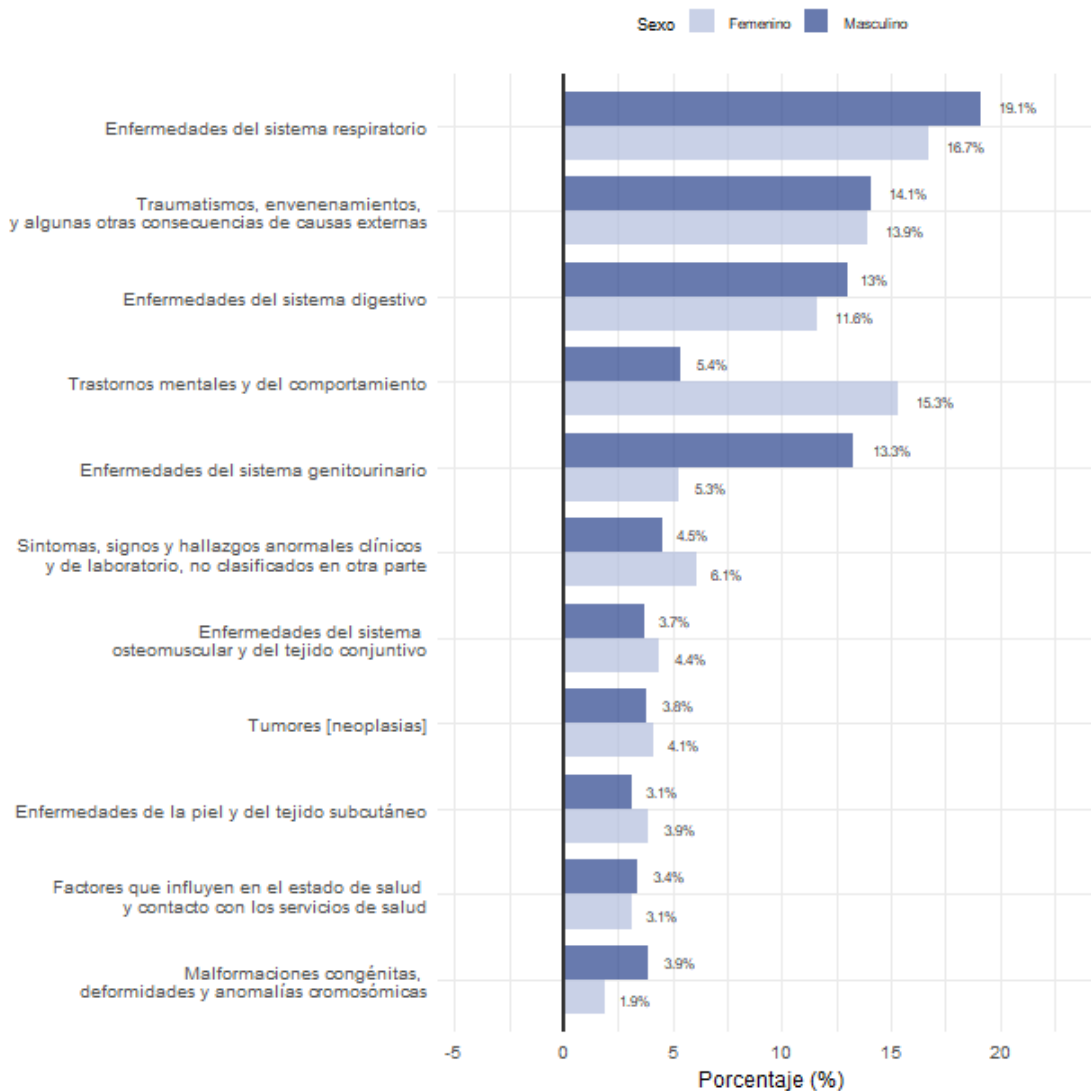
Figura 15. Causas de egresos hospitalarios por capítulo de la CIE-10 en adolescentes de 10 a 14 años en el sector público por sexo. Uruguay, 2024*



Fuente: DEVISA – MSP.

* Se excluyen los egresos por embarazo, parto y puerperio a efectos de permitir la comparación entre sexos. Se muestra los diagnósticos que generan al menos 3% de los egresos. Véase la distribución completa en los anexos (tabla A14).

Figura 16. Causas de egresos hospitalarios por capítulo de la CIE-10 en adolescente de



10 a 14 años en el sector privado por sexo. Uruguay, 2024*

Fuente: DEVISA – MSP.

* Se excluyen los egresos por embarazo, parto y puerperio a efectos de permitir la comparación entre sexos. Se muestra los diagnósticos que generan al menos 3% de los egresos. Véase la distribución completa en los anexos (tabla A15).

Tabla 16. Diez principales causas de egresos hospitalarios según categoría de la CIE-10 y sexos en adolescentes de 10 a 14 años. Uruguay, 2024



Código CIE-10	Descripción código CIE-10	F.A.	F.R(%)
Sexo femenino			
J35	Enfermedades crónicas de las amígdalas y de las adenoides	290	5,8
K35	Apendicitis aguda	261	5,2
F32	Episodio depresivo	199	4
T74	Síndromes del maltrato	179	3,6
F42	Trastorno obsesivo-compulsivo	132	2,6
J18	Neumonía organismo no especificado	123	2,5
R10	Dolor abdominal y pélvico	120	2,4
T42	Envenenamiento por antiepilépticos, hipnótico-sedantes y drogas antiparkinsonianas	113	2,3
F41	Otros trastornos de ansiedad	98	2
J45	Asma	79	1,6
Sexo masculino			
K35	Apendicitis aguda	408	7,7
N47	Prepucio redundante, fimosis y parafimosis	363	6,9
J35	Enfermedades crónicas de las amígdalas y de las adenoides	292	5,5
S52	Fractura del antebrazo	209	4
J18	Neumonía organismo no especificado	149	2,8
N44	Torsión del testículo	138	2,6
J45	Asma	115	2,2
J46	Estado asmático	98	1,9
L03	Celulitis	98	1,9
Z51	Otra atención medica	93	1,8

Fuente: DEVISA - MSP

5.2. Jóvenes

5.2.1. Adolescentes de 15 a 19 años

En la población adolescente de 15 a 19 años, el embarazo, parto y puerperio constituye la principal causa de egresos hospitalarios en el sexo femenino, representando el 26,2 % del total (Tabla 17).

Esta causa ocupa el primer lugar en ambos sectores de atención, aunque con una brecha importante:

- en el sector público, representa el 53,8 % de los egresos femeninos,
- mientras que, en el sector privado, equivale al 24,3 % (Tablas A17 y A18, anexos).

Otras causas destacadas en este grupo etario son los traumatismos, envenenamientos y otras consecuencias de causas externas (15,1 %), los trastornos mentales y del comportamiento (15,0 %), las enfermedades del sistema digestivo (11,2 %), las enfermedades del sistema genitourinario (7,3 %) y las enfermedades del sistema respiratorio (4,9 %).

Al excluir las causas obstétricas, los trastornos mentales y del comportamiento se convierten en el principal motivo de hospitalización en el sexo femenino, tanto en el sector público como en el privado. Los diagnósticos predominantes en este grupo son los episodios depresivos, los trastornos específicos de la personalidad y los trastornos de ansiedad (Tabla 18).

En el sexo masculino, la principal causa de egreso en ambos sectores corresponde a los traumatismos, envenenamientos y otras consecuencias de causas externas, con predominio de fracturas de pierna y antebrazo. También se observan trastornos mentales asociados a episodios depresivos, al uso de múltiples

sustancias psicoactivas o cocaína, y a los trastornos de la personalidad. Otras causas frecuentes incluyen alteraciones genitourinarias (prepuccio redundante, fimosis y parafimosis) y trastornos internos de la rodilla.

En ambos sexos, la apendicitis aguda continúa siendo una causa importante de internación, ocupando el primer lugar entre los varones y el tercer lugar entre las mujeres (Tabla 18).

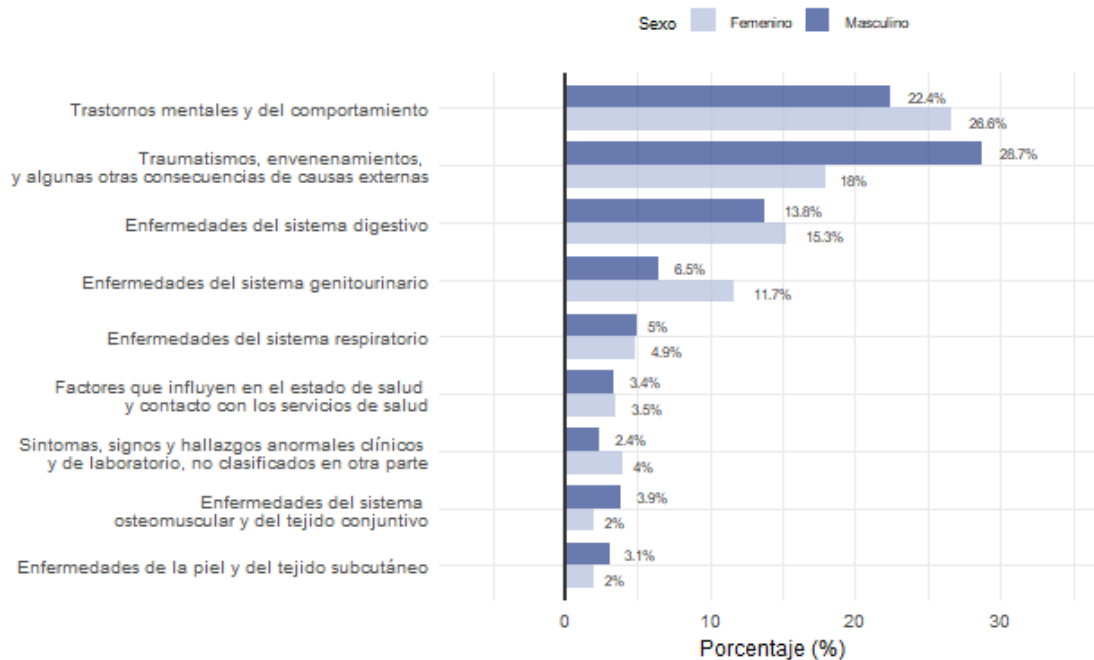
*Tabla 17. Diez principales causas de egresos hospitalarios en adolescentes de 15 a 19 años. Uruguay, 2024**

Causa	F.A.	F.R(%)
Embarazo, parto y puerperio	3.134	26,2
Traumatismos, envenenamientos, y algunas otras consecuencias de causas externas	1.806	15,1
Trastornos mentales y del comportamiento	1.792	15,0
Enfermedades del sistema digestivo	1.337	11,2
Enfermedades del sistema genitourinario	876	7,3
Enfermedades del sistema respiratorio	585	4,9
Enfermedades del Sistema osteomuscular y del tejido conjuntivo	458	3,8
Factores que influyen en el estado de salud y contacto con los servicios de salud	293	2,4
Síntomas, signos y hallazgos anormales clínicos y de laboratorio, no clasificados en otra parte	278	2,3
Tumores [neoplasias]	271	2,3

Fuente: DEVISA – MSP.

* Véase la distribución completa en los anexos (tabla A16).

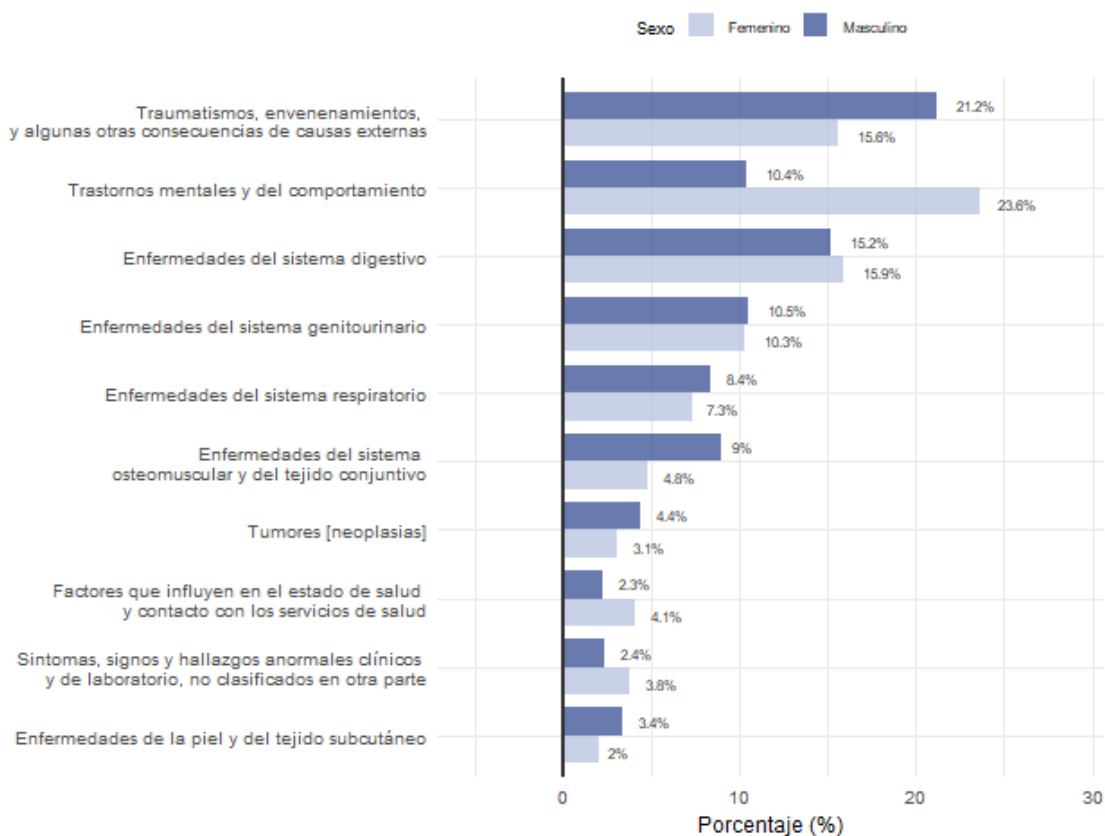
Figura 15. Causas de egresos hospitalarios en adolescentes de 15 a 19 años en el sector público por sexo. Uruguay, 2024*



Fuente: DEVISA – MSP.

* Se excluyen los egresos por embarazo, parto y puerperio a efectos de permitir la comparación entre sexos. Se muestra los diagnósticos que generan al menos 3% de los egresos. Véase la distribución completa en los anexos (tabla A17).

Figura 16. Causas de egresos hospitalarios en adolescentes de 15 a 19 años en el sector privado por sexo. Uruguay, 2024*



Fuente: DEVISA – MSP.

* Se excluyen los egresos por embarazo, parto y puerperio a efectos de permitir la comparación entre sexos. Se muestra los diagnósticos que generan al menos 3% de los egresos. Véase la distribución completa en los anexos (tabla A18).

Tabla 18. Diez principales causas de egresos hospitalarios según categoría de la CIE-10 y sexos en adolescentes de 15 a 19 años. Uruguay, 2024

Código CIE-10	Descripción código CIE-10	F.A.	F.R(%)
Sexo femenino			
O80	Parto único espontaneo	989	12,9
O82	Parto único por cesárea	464	6,1
K35	Apendicitis aguda	354	4,6
F32	Episodio depresivo	335	4,4
O47	Falso trabajo de parto	221	2,9
F60	Trastornos específicos de la personalidad	214	2,8
F41	Otros trastornos de ansiedad	175	2,3
T42	Envenenamiento por antiepilépticos, hipnótico-sedantes y drogas antiparkinsonianas	173	2,3
O04	Aborto medico	169	2,2
O23	Infecciones de las vías genitourinarias en el embarazo	140	1,8
Sexo masculino			
K35	Apendicitis aguda	422	9,7
N47	Prepucio redundante, fimosis y parafimosis	178	4,1
S82	Fractura pierna, inclusive el tobillo	152	3,5
M23	Trastorno interno de la rodilla	140	3,2
F32	Episodio depresivo	119	2,7
F19	Trastornos mentales y del comportamiento debidos al uso de múltiples drogas y al uso de otras sustancias psicoactivas	103	2,4
S52	Fractura del antebrazo	99	2,3
J34	Otros trastornos de la nariz y de los senos paranasales	79	1,8
F60	Trastornos específicos de la personalidad	72	1,7
F14	Trastornos mentales y del comportamiento debidos al uso de cocaína	66	1,5

Fuente: DEVISA - MSP

5.2.2. Jóvenes de 20 a 24 años

En este grupo etario, el patrón de hospitalización es similar al observado en los adolescentes de 15 a 19 años. El embarazo, parto y puerperio continúa siendo la principal causa de egresos hospitalarios, representando el 45,9 % del total (Tabla 19). Esta causa predomina tanto en el sector público (52,3 %) como en el sector privado (37,0 %) (Tablas A20 y A21, anexos).

Entre las causas obstétricas más frecuentes se incluyen el parto espontáneo, el parto por cesárea, el falso trabajo de parto, el aborto médico, la atención materna por problemas fetales, las anomalías en la dinámica del trabajo de parto y las infecciones urinarias durante el embarazo (Tabla 20).

Los traumatismos, envenenamientos y otras consecuencias de causas externas constituyen la segunda causa de egresos hospitalarios (12,0 %), y la principal en el sexo masculino, con una proporción considerablemente mayor que en el sexo femenino (Figuras 17 y 18). Los diagnósticos más frecuentes asociados a esta causa son la fractura de pierna, el politraumatismo, la fractura de antebrazo y la fractura de fémur.

En tercer lugar (10,5 %) se ubican los trastornos mentales y del comportamiento, grupo en el que el sexo masculino presenta una proporción mayor en el sector público, aunque la diferencia se atenúa en el sector privado.

Los diagnósticos más comunes en el sexo masculino son los trastornos debidos al uso de múltiples sustancias psicoactivas o cocaína, la esquizofrenia y los episodios depresivos.

En el sexo femenino, los episodios depresivos se encuentran entre los diez principales motivos de internación (Tabla 20).

Las enfermedades del sistema digestivo representan la cuarta causa de egreso (8,3 %). En este grupo se destacan la apendicitis aguda (primera causa en el sexo masculino y sexta en el sexo femenino) y la colelitiasis, de predominio femenino.

Las enfermedades del sistema genitourinario ocupan la quinta posición (5,7 %), con mayor proporción en el sexo femenino en ambos sectores (Figuras 17 y 18). En el sexo masculino, entre los diagnósticos más frecuentes se incluye el trastorno interno de la rodilla, que aparece como la cuarta causa de egreso (Tabla 20).

Tabla 19. Diez principales causas de egresos hospitalarios en jóvenes de 20 a 24.

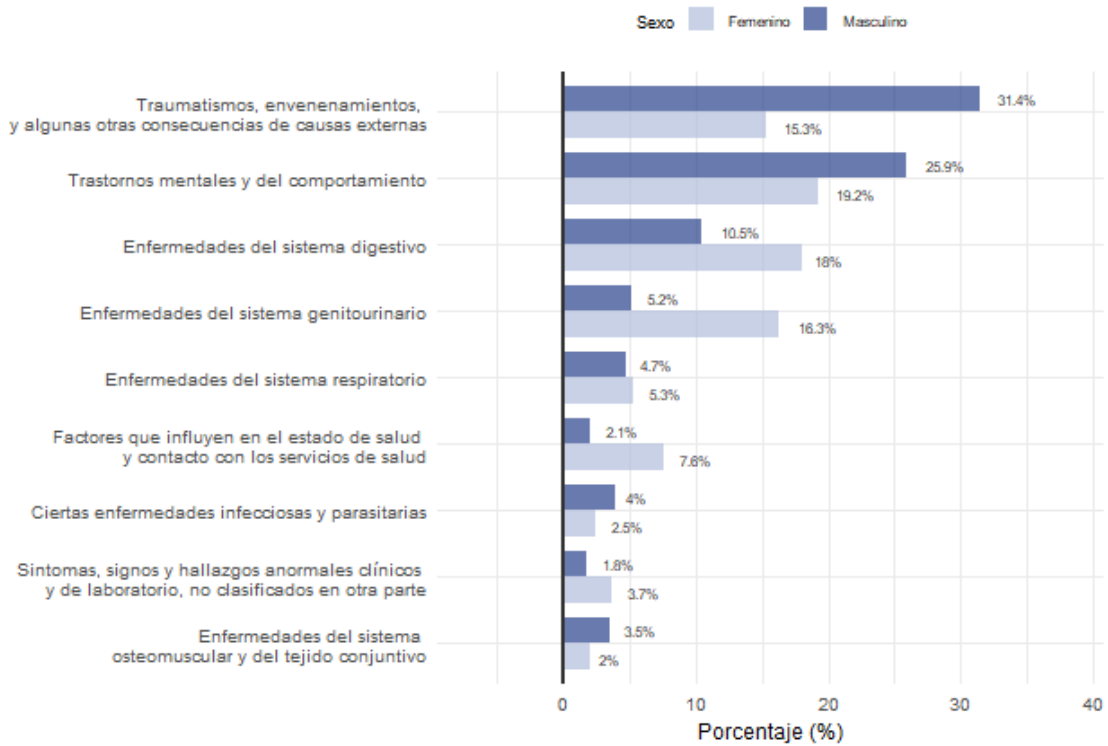
*Uruguay, 2024**

Causa	F.A.	F.R(%)
Embarazo, parto y puerperio	8.124	45,9
Traumatismo, envenenamientos, y algunas otras consecuencias de causas externas	2.123	12,0
Trastornos mentales y del comportamiento	1.852	10,5
Enfermedades del sistema digestivo	1.466	8,3
Enfermedades del sistema genitourinario	1.006	5,7
Enfermedades del sistema respiratorio	580	3,3
Enfermedades del Sistema osteomuscular y del tejido conjuntivo	486	2,7
Factores que influyen en el estado de salud y contacto con los servicios de salud	432	2,4
Tumores [neoplasias]	300	1,7
Ciertas enfermedades infecciosas y parasitarias	249	1,4

* Véase la distribución completa en los anexos (tabla A19).

Fuente: DEVISA – MSP.

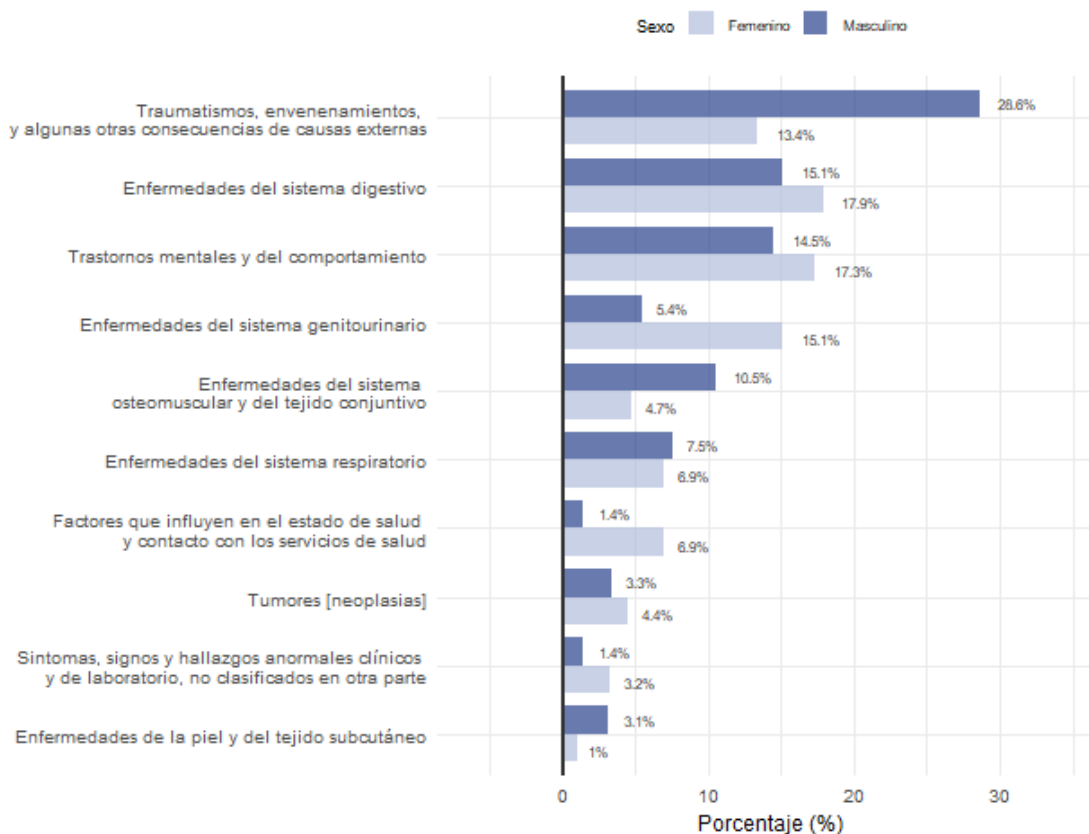
Figura 17. Causas de egresos hospitalarios en jóvenes de 20 a 24 años en el sector público por sexo. Uruguay, 2024*



Fuente: DEVISA – MSP.

* Se excluyen los egresos por embarazo, parto y puerperio a efectos de permitir la comparación entre sexos. Se muestra los diagnósticos que generan al menos 3% de los egresos. Véase la distribución completa en los anexos (tabla A20).

Figura 18. Causas de egresos hospitalarios en jóvenes de 20 a 24 años en el sector privado por sexo. Uruguay, 2024*



Fuente: DEVISA – MSP.

* Se excluyen los egresos por embarazo, parto y puerperio a efectos de permitir la comparación entre sexos. Se muestra los diagnósticos que generan al menos 3% de los egresos. Véase la distribución completa en los anexos (tabla A21).

Tabla 20. Diez principales causas de egresos hospitalarios según categoría de la CIE-10 y sexos en jóvenes de 20 a 24 años. Uruguay, 2024

Código CIE-10	Descripción código CIE-10	F.A.	F.R(%)
Sexo femenino			
O80	Parto único espontaneo	2648	20,5
O82	Parto único por cesárea	1624	12,6
O47	Falso trabajo de parto	468	3,6
O04	Aborto medico	340	2,6



Código CIE-10	Descripción código CIE-10	F.A.	F.R(%)
O36	Atención materna por otros problemas fetales, conocidos o presuntos	297	2,3
K35	Apendicitis aguda	276	2,1
O62	Anormalidades de la dinámica del trabajo de parto	253	2
O23	Infección de las vías genitourinarias en el embarazo	249	1,9
K80	Colelitiasis	248	1,9
F32	Episodio depresivo	238	1,8
Sexo masculino			
K35	Apendicitis aguda	324	6,8
F19	Trastornos mentales y del comportamiento debidos al uso de múltiples drogas y al uso de otras sustancias psicoactivas	229	4,8
S82	Fractura pierna, inclusive el tobillo	193	4
M23	Trastorno interno de la rodilla	185	3,9
F20	Esquizofrenia	154	3,2
T07	Traumatismos múltiples, no especificados	113	2,4
F32	Episodio depresivo	109	2,3
F14	Trastornos mentales y del comportamiento debidos al uso de cocaína	106	2,2
S52	Fractura del antebrazo	100	2,1
S72	Fractura del fémur	80	1,7

Fuente: DEVISA - MSP.

5.3. Adultos

5.3.1. Adultos de 25 a 44 años

En el grupo de adultos de 25 a 44 años, el embarazo, parto y puerperio continúa siendo la principal causa de egresos hospitalarios, representando el 33,9 % del total

Le siguen las enfermedades del sistema digestivo (12,8 %), los trastornos mentales y del comportamiento (9,0 %), las enfermedades del sistema genitourinario (8,6 %), los traumatismos, envenenamientos y otras consecuencias de causas externas (8,2 %), y los tumores (5,7 %) (Tabla 21).

Al excluir las causas obstétricas, la primera causa de egreso en el sector público corresponde a los trastornos mentales y del comportamiento, con predominio en el sexo masculino (23,7 % vs 14,7 %). En el sector privado, este grupo ocupa el quinto lugar, manteniendo la misma tendencia por sexo (13 % en hombres y 7,9 % en mujeres).

Las enfermedades del sistema digestivo constituyen la principal causa de egresos en el sector privado y la segunda en el sector público, con mayor frecuencia en mujeres (18,4 % vs 14 %). Los traumatismos, envenenamientos y otras consecuencias de causas externas se ubican en la tercera posición, con predominio masculino en ambos sectores, aunque más marcado en el público (21,9 % vs 8,7 %).

Las enfermedades del sistema genitourinario, segunda causa en el sector privado y cuarta en el público, muestran amplio predominio femenino, mientras que los tumores también presentan mayor frecuencia en el sexo femenino (Figuras 19 y 20).

Entre los principales diagnósticos en el sexo femenino, destacan las causas obstétricas: el parto por cesárea (que supera al parto espontáneo), el falso trabajo de parto y el aborto médico. Entre las causas no obstétricas, se observan con mayor frecuencia la colelitiasis, la colecistitis, la atención para anticoncepción, la apendicitis aguda, el leiomioma uterino y los episodios depresivos.

En el sexo masculino, predominan los trastornos mentales asociados al consumo de múltiples sustancias psicoactivas o cocaína, la esquizofrenia, y diversas

patologías quirúrgicas, como apendicitis aguda, colelitiasis, trastornos internos de la rodilla, litiasis renal y hernia inguinal, así como también la neumonía por organismo no especificado (Tabla 22).

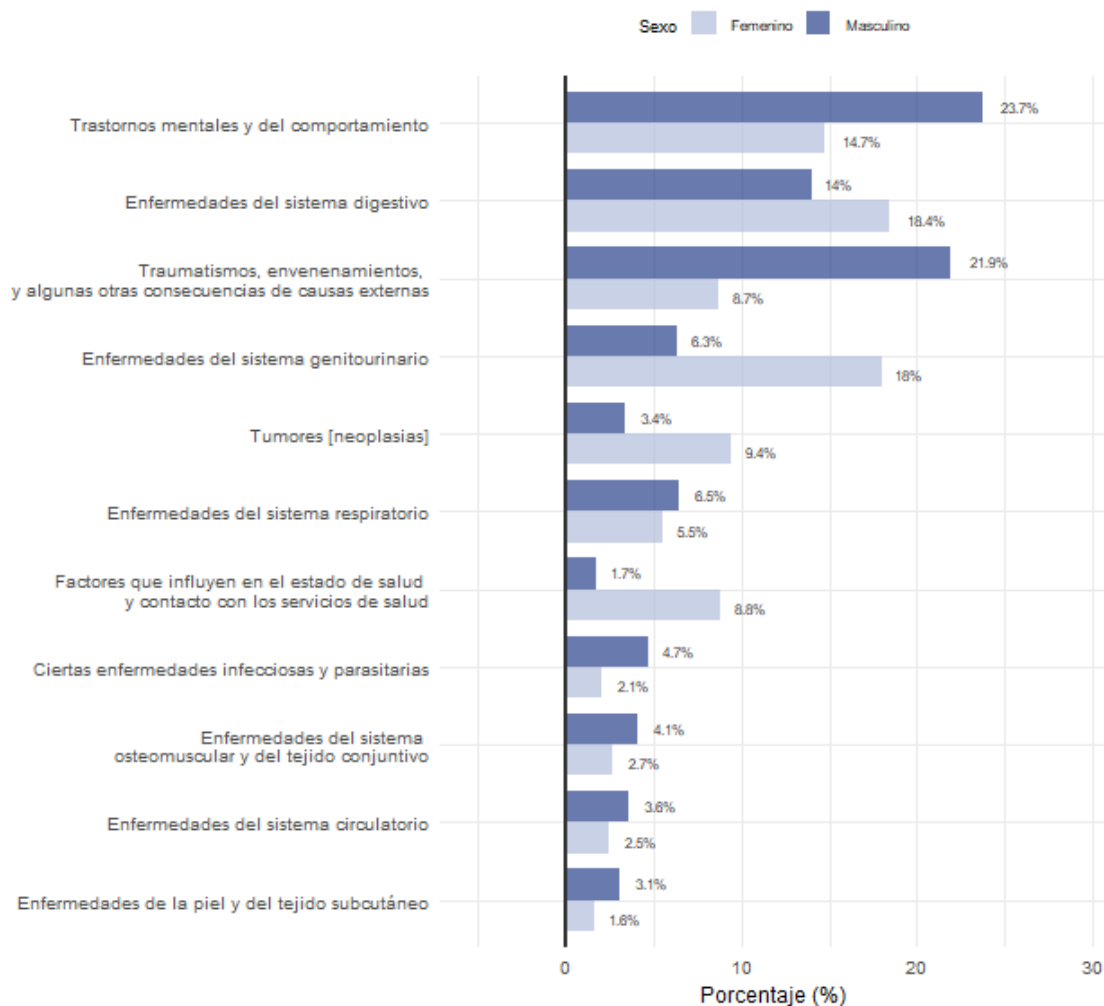
*Tabla 21. Diez principales causas de egresos hospitalarios por capítulo de la CIE-10 en adultos de 25 a 44 años. Uruguay, 2024**

Causa	F.A.	F.R(%)
Embarazo, parto y puerperio	25.177	33,9
Enfermedades del sistema digestivo	9.531	12,8
Trastornos mentales y del comportamiento	6.716	9,0
Enfermedades del sistema genitourinario	6.373	8,6
Traumatismos, envenenamientos, y algunas otras consecuencias de causas externas	6.068	8,2
Tumores [neoplasias]	4.272	5,7
Factores que influyen en el estado de salud y contacto con los servicios de salud	3.283	4,4
Enfermedades del Sistema osteomuscular y del tejido conjuntivo	3.090	4,2
Enfermedades del sistema respiratorio	2.704	3,6
Enfermedades del sistema circulatorio	1.490	2,0

Fuente: DEVISA – MSP.

* Véase la distribución completa en los anexos (tabla A22).

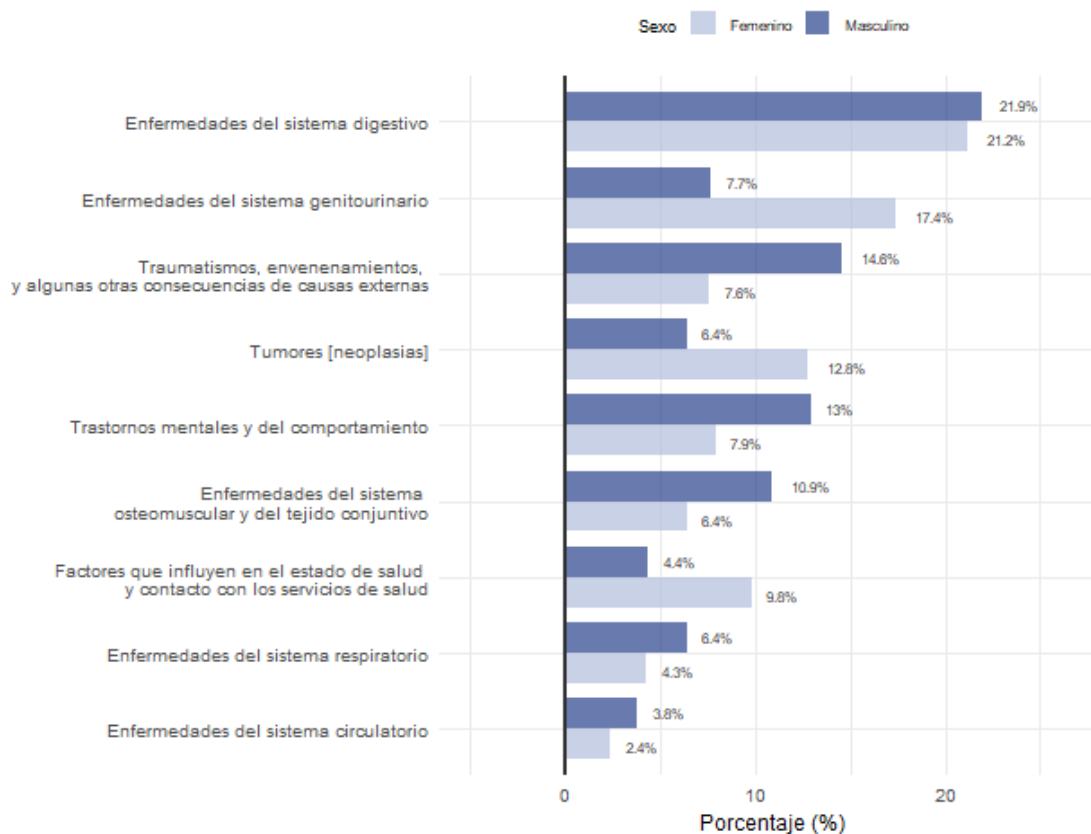
Figura 19. Causas de egresos hospitalarios por capítulo de la CIE-10 en adultos de 25 a 44 años en el sector público por sexo. Uruguay, 2024*



Fuente: DEVISA – MSP.

* Se excluyen los egresos por embarazo, parto y puerperio a efectos de permitir la comparación entre sexos. Se muestra los diagnósticos que generan al menos 3% de los egresos. Véase la distribución completa en los anexos (tabla A12).

Figura 23. Causas de egresos hospitalarios por capítulo de la CIE-10 en adultos de 25 a 44 años en el sector privado por sexo. Uruguay, 2024*



Fuente: DEVISA – MSP.

* Se excluyen los egresos por embarazo, parto y puerperio a efectos de permitir la comparación entre sexos. Se muestra los diagnósticos que generan al menos 3% de los egresos. Véase la distribución completa en los anexos (tabla A24).

Tabla 22. Diez principales causas de egresos hospitalarios según categoría de la CIE-10 y sexos en adultos de 25 a 44 años. Uruguay, 2024

Código CIE-10	Descripción código CIE-10	F.A.	F.R(%)
Sexo femenino			
O82	Parto único por cesárea	7388	14,1
O80	Parto único espontaneo	6896	13,1
K80	Colelitiasis	2133	4,1
Z30	Atención para la anticoncepción	1312	2,5
K35	Apendicitis aguda	912	1,7
O47	Falso trabajo de parto	832	1,6
O04	Aborto medico	809	1,5
K81	Colecistitis	749	1,4
D25	Leiomioma del útero	736	1,4
F32	Episodio depresivo	684	1,3
Sexo masculino			
F19	Trastornos mentales y del comportamiento debidos al uso de múltiples drogas y al uso de otras sustancias psicoactivas	1057	4,8
K35	Apendicitis aguda	954	4,4
F20	Esquizofrenia	738	3,4
K80	Colelitiasis	707	3,2
M23	Trastorno interno de la rodilla	645	3
F14	Trastornos mentales y del comportamiento debidos al uso de cocaína	554	2,5
S82	Fractura pierna, inclusive el tobillo	547	2,5
N20	Cálculo del riñón y del uréter	529	2,4
K40	Hernia inguinal	456	2,1
J18	Neumonía organismo no especificado	434	2

Fuente: DEVISA - MSP.

5.3.2. Adultos de 45 a 64 años

En el grupo de adultos de 45 a 64 años, las enfermedades del sistema digestivo constituyen la principal causa de egresos hospitalarios (18,9 %), seguidas por los tumores (14,6 %) y las enfermedades del sistema genitourinario (12,3 %).

En cuarto lugar se ubican las enfermedades del sistema circulatorio (11 %), mientras que los traumatismos, envenenamientos y otras consecuencias de causas externas continúan representando una causa importante, con el 8,1 % del total de egresos.

Las enfermedades del sistema osteomuscular y del tejido conjuntivo (7,3 %) y las enfermedades del sistema respiratorio (7,2 %) también presentan relevancia en este grupo etario. Por su parte, los trastornos mentales y del comportamiento constituyen el 4,8 % de los egresos hospitalarios, ocupando el octavo lugar (Tabla 23).

Las enfermedades del sistema digestivo, primera causa en ambos sectores y en ambos sexos, corresponden mayormente a patologías quirúrgicas, destacándose la colelitiasis, la colecistitis y la apendicitis aguda en ambos sexos, y la hernia inguinal en los varones.

Los tumores, segunda causa de egreso en ambos sectores, son más frecuentes en el sexo femenino (Figuras 21 y 22), principalmente debido al tumor maligno de mama, que representa el 3,9 % de los egresos femeninos (Tabla 24).

Las enfermedades del sistema genitourinario, cuarta causa en el sector público y tercera en el privado, son también más frecuentes en el sexo femenino, destacándose los pólipos del tracto genital, los trastornos urinarios y la litiasis renal.

En el sexo masculino predominan la litiasis renal y la hiperplasia prostática (1,5 %).

Las enfermedades del sistema circulatorio presentan mayor frecuencia en el sexo masculino, principalmente por infarto agudo de miocardio e insuficiencia cardíaca (ambos 2% aproximadamente). Entre las enfermedades del sistema respiratorio, destaca la neumonía en ambos sexos (Tabla 24).

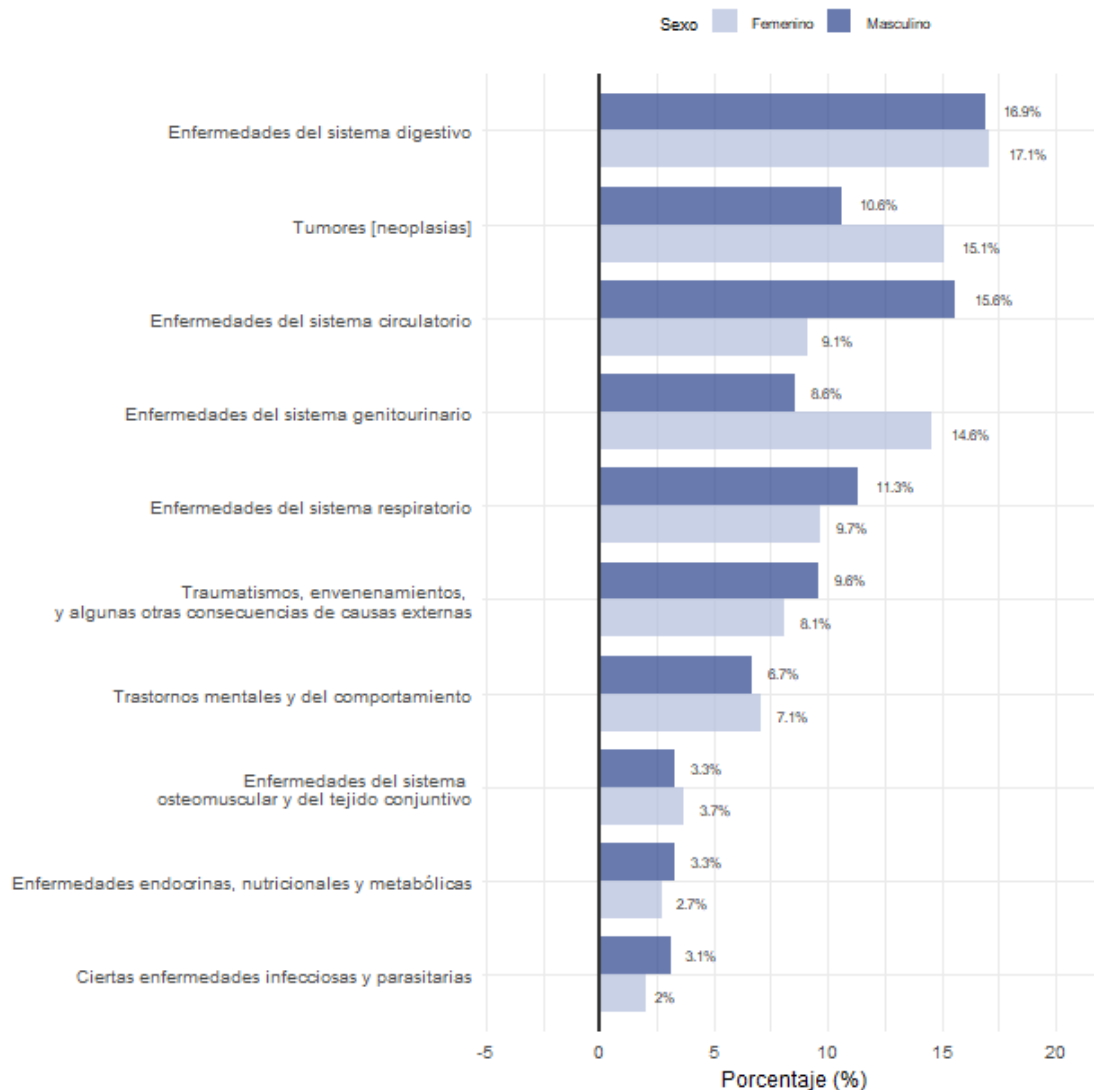
*Tabla 23. Diez principales causas de egresos hospitalarios por capítulo de la CIE-10 en adultos de 45 a 64 años. Uruguay, 2024**

Causa	F.A.	F.R(%)
Enfermedades del sistema digestivo	12.889	18,9
Tumores [neoplasias]	9.966	14,6
Enfermedades del sistema genitourinario	8.420	12,3
Enfermedades del sistema circulatorio	7.481	11,0
y algunas otras consecuencias de causas externas	5.530	8,1
Enfermedades del Sistema osteomuscular y del tejido conjuntivo	4.947	7,3
Enfermedades del sistema respiratorio	4.911	7,2
Trastornos mentales y del comportamiento	3.272	4,8
Factores que influyen en el estado de salud y contacto con los servicios de salud	2.077	3,0
Enfermedades endocrinas, nutricionales y metabólicas	1.623	2,4

* Véase la distribución completa en los anexos (tabla A25).

Fuente: DEVISA – MSP.

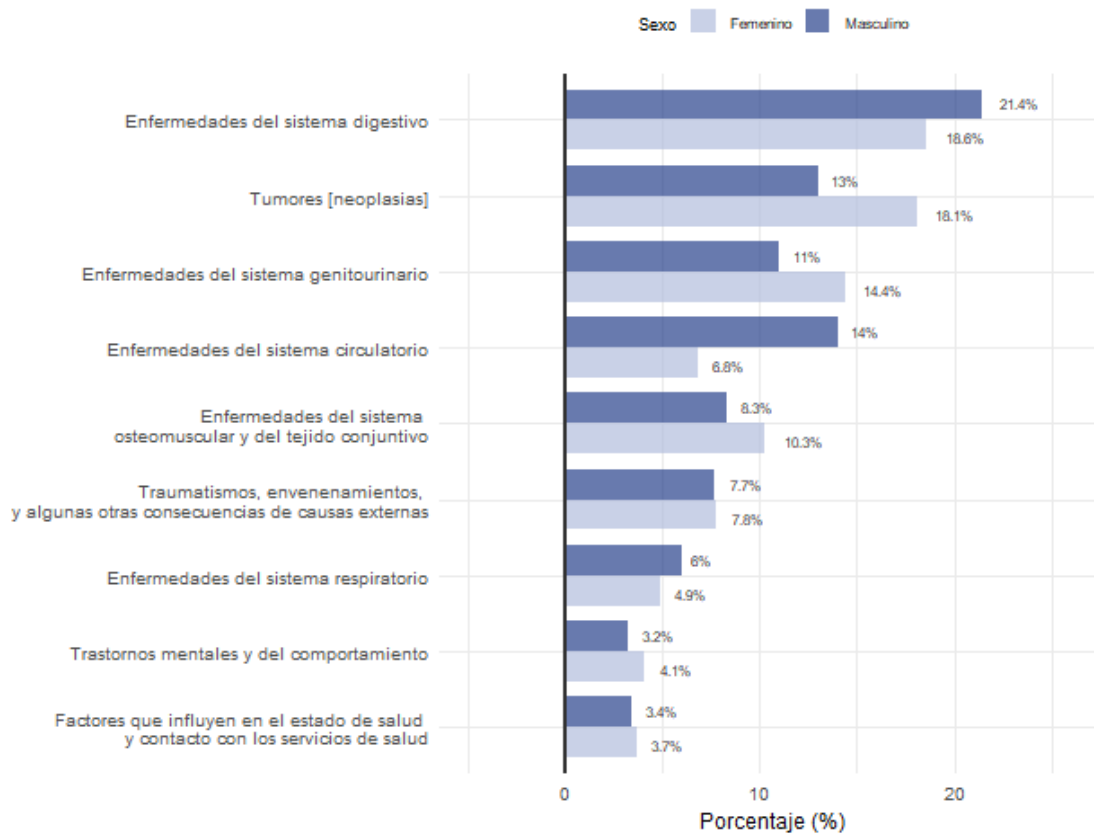
*Figura 21. Causas de egresos hospitalarios por capítulo de la CIE-10 en adultos de 45 a 64 años en el sector público por sexo. Uruguay, 2024**



Fuente: DEVISA – MSP.

* Se excluyen los egresos por embarazo, parto y puerperio a efectos de permitir la comparación entre sexos. Se muestra los diagnósticos que generan al menos 3% de los egresos. Véase la distribución completa en los anexos (tabla A26).

Figura 22. Causas de egresos hospitalarios en adultos de 45 a 64 años en el sector privado por sexo. Uruguay, 2024*



Fuente: DEVISA – MSP.

* Se excluyen los egresos por embarazo, parto y puerperio a efectos de permitir la comparación entre sexos. Se muestra los diagnósticos que generan al menos 3% de los egresos. Véase la distribución completa en los anexos (tabla A27).

Tabla 24. Diez principales causas de egresos hospitalarios según categoría de la CIE-10 y sexos en adultos de 45 a 64 años. Uruguay, 2024

Código CIE-10	Descripción código CIE-10	F.A	F.R(%)
Sexo femenino			
K80	Colelitiasis	2406	6,9
C50	Tumor maligno de la mama	1349	3,9
D25	Leiomioma del útero	805	2,3
J18	Neumonía organismo no especificado	748	2,1
K81	Colecistitis	732	2,1
M54	Dorsalgia	715	2,1
N84	Pólipo del tracto genital femenino	602	1,7
N39	Otros trastornos del sistema urinario	575	1,6
N20	Cálculo del riñón y del uréter	525	1,5
K35	Apendicitis aguda	491	1,4
Sexo masculino			
K40	Hernia inguinal	1257	3,8
K80	Colelitiasis	1198	3,6
J18	Neumonía organismo no especificado	997	3
N20	Cálculo del riñón y del uréter	791	2,4
I21	Infarto agudo de miocardio	698	2,1
I50	Insuficiencia cardiaca	688	2,1
K35	Apendicitis aguda	518	1,6
K81	Colecistitis	509	1,5
M54	Dorsalgia	499	1,5
N40	Hiperplasia de la próstata	493	1,5

Fuente: DEVISA - MSP.

5.4. Adultos mayores

En la población de adultos mayores (65 años y más), la principal causa de egresos hospitalarios fueron las enfermedades del sistema circulatorio (18,5 %), primera causa para ambos sexos y en ambos sectores (Tabla 25).

En segundo lugar, se ubican los tumores (13,3 %) que, aunque representan la cuarta causa en el sector público, se mantienen entre las primeras posiciones en ambos sectores, con predominio en el sexo masculino. Las enfermedades del sistema respiratorio (13,0 %) ocupan el tercer lugar general, pero constituyen la segunda causa en el sector público.

Las enfermedades del sistema digestivo (11,4 %) y las enfermedades del sistema genitourinario (11,3 %) completan las primeras cinco causas. En el sector público, ocupan la quinta y tercera posición respectivamente; en el sector privado, la tercera y quinta. Ambas causas son más prevalentes en el sexo masculino.

En cuanto a las diferencias por sexo, los traumatismos, envenenamientos y otras consecuencias de causas externas representan el 9 % de los egresos totales, ocupando el sexto lugar general y mostrando mayor frecuencia en mujeres, principalmente debido a la fractura de fémur, que constituye la segunda causa específica de egreso en este grupo etario (Tabla 26; Figuras 23 y 24).

Entre las causas más frecuentes en ambos sexos destacan la neumonía, la insuficiencia cardíaca, los trastornos de las vías urinarias, la colelitiasis, la enfermedad pulmonar obstructiva crónica (EPOC) y el infarto cerebral.

En el sexo masculino sobresalen además la hernia inguinal, la hiperplasia prostática, la enfermedad renal crónica y el tumor maligno de la vejiga urinaria; mientras que en el sexo femenino destacan el tumor maligno de mama, las infecciones respiratorias inferiores y las cataratas (Tabla 26).

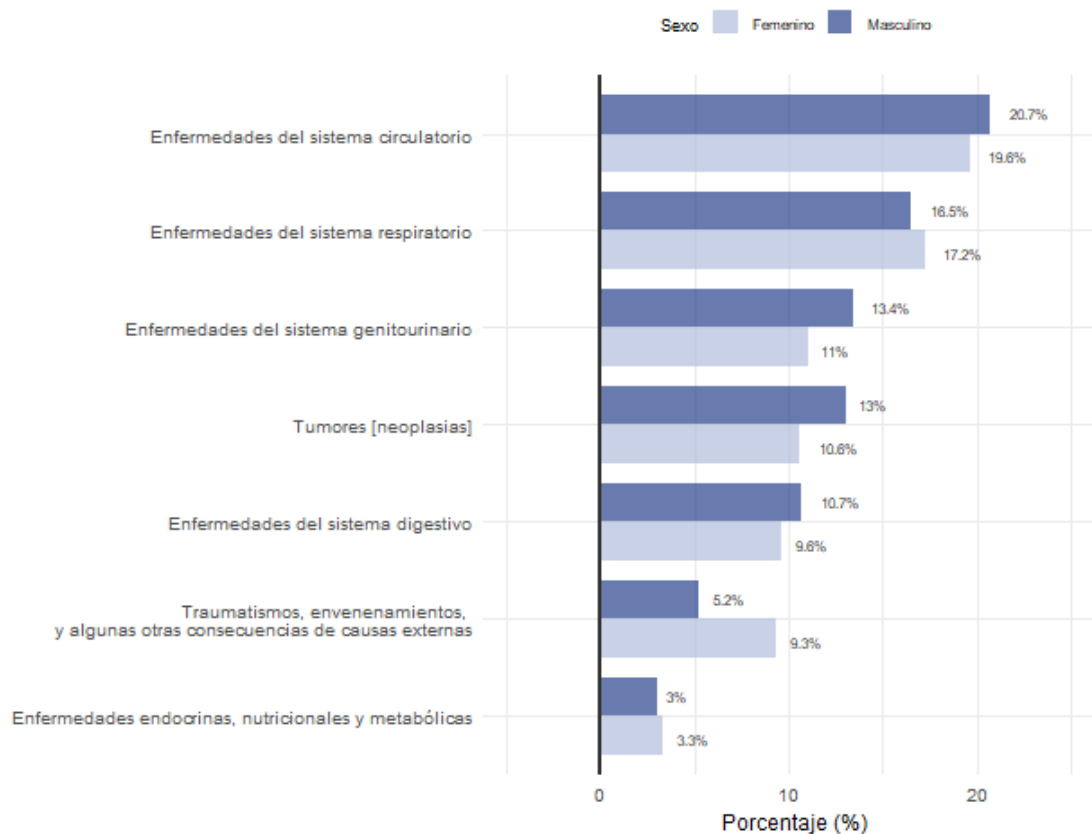
Tabla 25. Diez principales causas de egresos hospitalarios por capítulo de la CIE-10 en adultos mayores (65 años y más). Uruguay, 2024*

Causa	F.A.	F.R(%)
Enfermedades del sistema circulatorio	18.923	18,5
Tumores [neoplasias]	13.583	13,3
Enfermedades del sistema respiratorio	13.347	13,0
Enfermedades del sistema digestivo	11.679	11,4
Enfermedades del sistema genitourinario	11.592	11,3
Traumatismos, envenenamientos, y algunas otras consecuencias de causas externas	9.215	9,0
Enfermedades del Sistema osteomuscular y del tejido conjuntivo	4.915	4,8
Enfermedades del ojo y sus anexos	3.076	3,0
Síntomas, signos y hallazgos anormales clínicos y de laboratorio, no clasificados en otra parte	2.690	2,6
Enfermedades endocrinas, nutricionales y metabólicas	2.608	2,5

* Véase la distribución completa en los anexos (tabla A28).

Fuente: DEVISA – MSP.

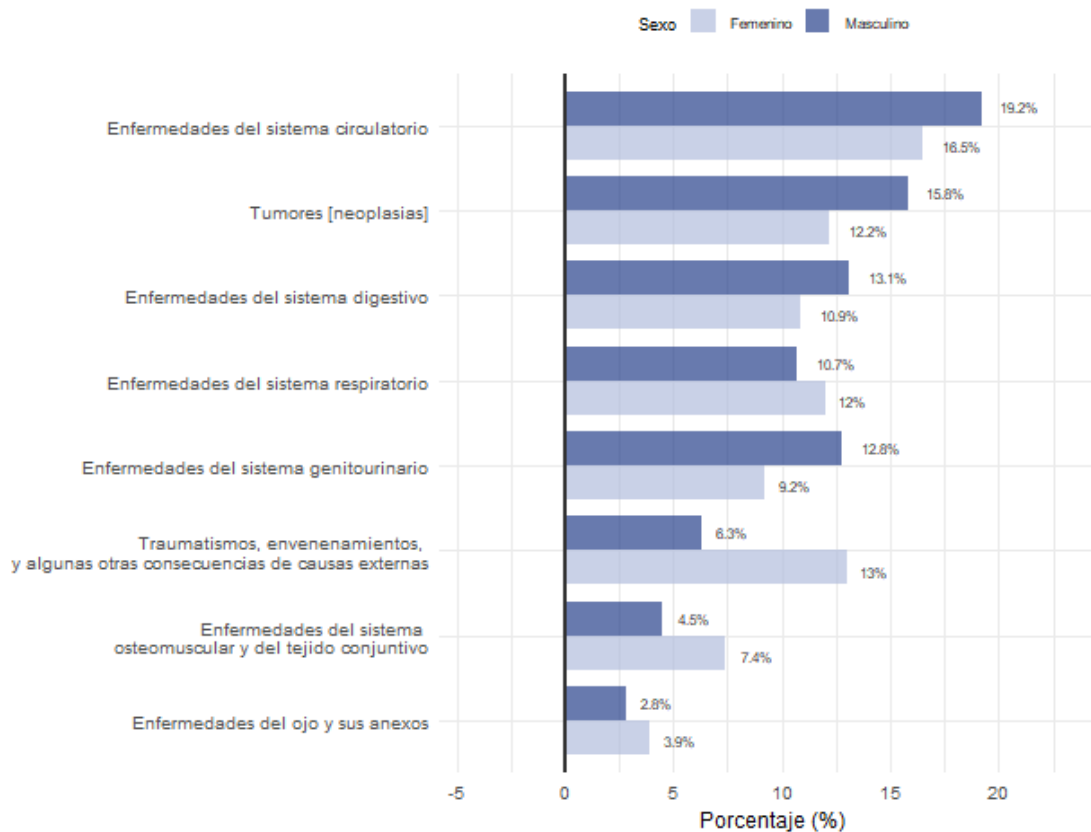
Figura 23. Causas de egresos hospitalarios por capítulo de la CIE-10 en adultos mayores (65 años y más) en el sector público por sexo. Uruguay, 2024*



Fuente: DEVISA – MSP.

* Se excluyen los egresos por embarazo, parto y puerperio a efectos de permitir la comparación entre sexos. Se muestra los diagnósticos que generan al menos 3% de los egresos. Véase la distribución completa en los anexos (tabla A29).

Figura 24. Causas de egresos hospitalarios por capítulo de la CIE-10 en adultos mayores (65 años y más) en el sector privado por sexo. Uruguay, 2024*



Fuente: DEVISA – MSP.

* Se excluyen los egresos por embarazo, parto y puerperio a efectos de permitir la comparación entre sexos. Se muestra los diagnósticos que generan al menos 3% de los egresos. Véase la distribución completa en los anexos (tabla A30).

Tabla 26. Diez principales causas de egresos hospitalarios por capítulo de la CIE-10 en adultos mayores (65 años y más) por sexo. Uruguay, 2024

Código CIE-10	Descripción código CIE-10	F.A.	F.R(%)
Sexo femenino			
J18	Neumonía organismo no especificado	2761	5,3
S72	Fractura del fémur	2713	5,2
I50	Insuficiencia cardiaca	2439	4,7
N39	Otros trastornos del sistema urinario	2103	4



Código CIE-10	Descripción código CIE-10	F.A.	F.R(%)
K80	Colelitiasis	1318	2,5
C50	Tumor maligno de la mama	1138	2,2
I63	Infarto cerebral	1044	2
J22	Infección aguda no especificada de las vías respiratorias inferiores	962	1,8
J44	Otras enfermedades pulmonares obstructivas crónicas	878	1,7
H26	Otras cataratas	864	1,6
Sexo masculino			
I50	Insuficiencia cardiaca	2287	4,6
J18	Neumonía organismo no especificado	2287	4,6
K40	Hernia inguinal	1453	2,9
N39	Otros trastornos del sistema urinario	1403	2,8
N40	Hiperplasia de la próstata	1385	2,8
J44	Otras enfermedades pulmonares obstructivas crónicas	1151	2,3
K80	Colelitiasis	939	1,9
I63	Infarto cerebral	920	1,8
N18	Enfermedad renal crónica	895	1,8
C67	Tumor maligno de la vejiga urinaria	786	1,6

Fuente: DEVISA - MSP.

6. Condición al egreso

En el año 2024, el 96,0 % de los egresos hospitalarios en Uruguay culminaron con el alta del paciente vivo, mientras que el 4,0 % correspondió a fallecimientos (Tabla 27).

Esta proporción se mantuvo prácticamente constante entre los sectores: en el público, el 95,7 % de los egresos finalizaron con alta y el 4,3 % con fallecimiento; en el privado, las cifras fueron de 96,1 % y 3,9 %, respectivamente.

La mortalidad hospitalaria se concentró principalmente en las personas adultas mayores, con una diferencia marcada respecto a los demás grupos etarios (Figura 25).

Las principales causas de egreso que culminaron en fallecimiento fueron las enfermedades del sistema circulatorio (22,5 %), las enfermedades del sistema respiratorio (21,9 %), los tumores (19,5 %), las enfermedades del sistema genitourinario (6,7 %) y las enfermedades del sistema digestivo (6,4 %) (Tabla 28).

En conjunto, las tres primeras causas, circulatorias, respiratorias y tumores, concentraron más del 60 % de las muertes hospitalarias, reflejando el predominio de las enfermedades crónicas no transmisibles como principal causa de mortalidad en el ámbito hospitalario.

Tanto en el sector público como en el privado, la mortalidad estuvo dominada por estos mismos grupos de enfermedades, que representan la mayor carga de defunciones en la población hospitalizada.

En el sector privado, las enfermedades del sistema circulatorio (22,9 %) constituyeron la principal causa de fallecimiento hospitalario, seguidas por las enfermedades respiratorias (21,8 %) y los tumores (20,1 %). Las enfermedades

genitourinarias y las digestivas ocuparon el cuarto y quinto lugar, respectivamente (Tabla 29).

En el sector público, las enfermedades respiratorias y circulatorias compartieron el primer lugar, ambas con una frecuencia relativa del 21,9 % (Tabla 30).

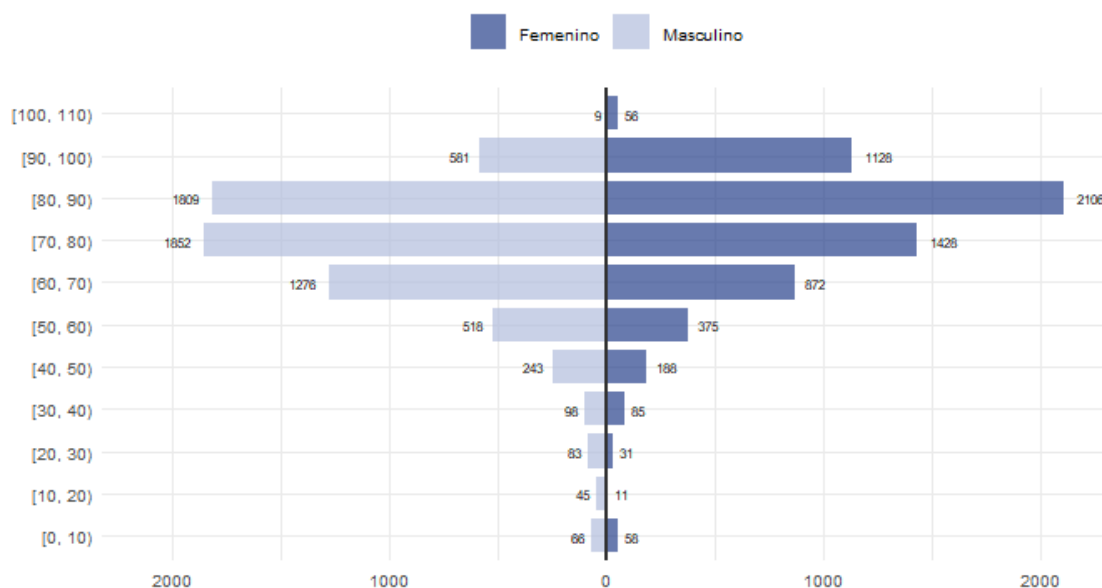
Asimismo, se observaron diferencias por sexo: los hombres presentaron una mayor proporción de muertes por tumores y causas externas, mientras que las mujeres mostraron una mayor carga de mortalidad por enfermedades circulatorias, respiratorias y genitourinarias (Figuras 27 y 28).

Tabla 27. Distribución de los egresos hospitalarios por condición al egreso y sector. Uruguay, 2024

Condición al egreso	Sector Privado	Sector Público	Ambos sectores
Alta	191.806 (96,1%)	117.445 (95,7%)	309.251 (96,0%)
Fallecido	7.710 (3,9%)	5.214 (4,3%)	12.924 (4,0%)
Total	199.516 (100,0%)	122.659 (100,0%)	322.175 (100,0%)

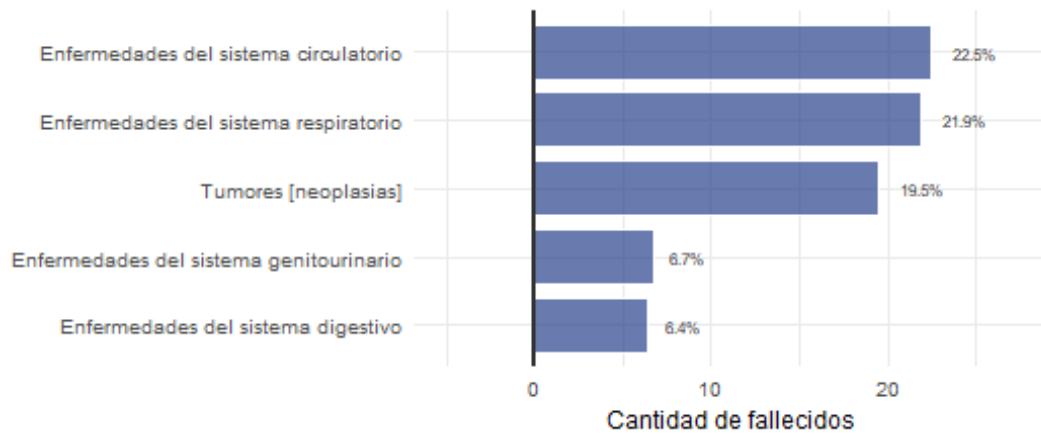
Fuente: DEvisa – MSP.

Figura 25. Fallecimientos según sexo y rango etario. Uruguay, 202



Fuente: DEVISA – MSP.

Figura 26. Cinco primeras afecciones principales que culminaron en fallecimiento en egresos hospitalarios. Uruguay, 2024*



Fuente: DEVISA - MSP.

* Véase la distribución completa en los anexos (tabla A33).

Tabla 28. Diez principales causas de fallecimiento en egresos hospitalarios por capítulo de la CIE-10. Uruguay, 2024*

Causa	F.A.	F.R(%)
Enfermedades del sistema circulatorio	2.907	22,5
Enfermedades del sistema respiratorio	2.826	21,9
Tumores [neoplasias]	2.517	19,5
Enfermedades del sistema genitourinario	865	6,7
Enfermedades del sistema digestivo	831	6,4
Ciertas enfermedades infecciosas y parasitarias	798	6,2
Traumatismos, envenenamientos, y algunas otras consecuencias de causas externas	604	4,7
Síntomas, signos y hallazgos anormales clínicos y de laboratorio, no clasificados en otra parte	454	3,5
Enfermedades del sistema nervioso	272	2,1
Enfermedades endocrinas, nutricionales y metabólicas	276	2,1

Fuente: DEVISA – MSP.

* Véase la distribución completa en los anexos (tabla A33).

Tabla 29. Diez principales causas de fallecimiento en egresos hospitalarios por capítulo de la CIE-10 en el sector privado Uruguay, 2024*

Causa	F.A.	F.R(%)
Enfermedades del sistema circulatorio	1.765	22,9
Enfermedades del sistema respiratorio	1.683	21,8
Tumores [neoplasias]	1.550	20,1
Enfermedades del sistema genitourinario	506	6,6
Enfermedades del sistema digestivo	503	6,5
Ciertas enfermedades infecciosas y parasitarias	486	6,3
Traumatismos, envenenamientos, y algunas otras consecuencias de causas externas	358	4,6
Síntomas, signos y hallazgos anormales clínicos y de laboratorio, no clasificados en otra parte	267	3,5



Causa	F.A.	F.R(%)
Enfermedades del sistema nervioso	159	2,1
Enfermedades endocrinas, nutricionales y metabólicas	134	1,7

* Véase la distribución completa en los anexos (tabla A32).

Fuente: DEVISA – MSP.

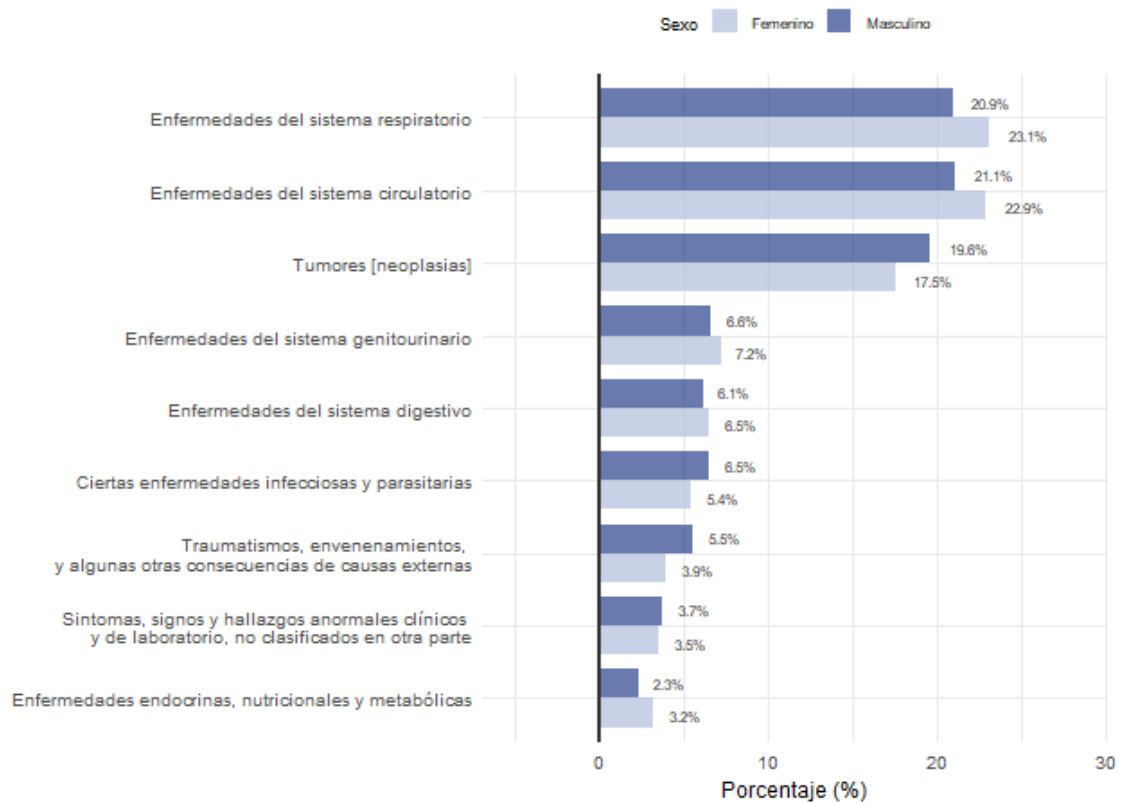
Tabla 30. Diez principales causas de fallecimiento en egresos hospitalarios por capítulo de la CIE-10 en el sector público. Uruguay, 2024*

Causa	F.A.	F.R(%)
Enfermedades del sistema respiratorio	1.142	21,9
Enfermedades del sistema circulatorio	1.143	21,9
Tumores [neoplasias]	967	18,6
Enfermedades del sistema genitourinario	359	6,9
Enfermedades del sistema digestivo	328	6,3
Ciertas enfermedades infecciosas y parasitarias	312	6,0
Traumatismos, envenenamientos, y algunas otras consecuencias de causas externas	246	4,7
Síntomas, signos y hallazgos anormales clínicos y de laboratorio, no clasificados en otra parte	187	3,6
Enfermedades endocrinas, nutricionales y metabólicas	143	2,7
Enfermedades del sistema nervioso	113	2,2

Fuente: DEVISA – MSP.

* Véase la distribución completa en los anexos (tabla A31).

Figura 27. Causas de fallecimiento en egresos hospitalarios por capítulo de la CIE-10 en

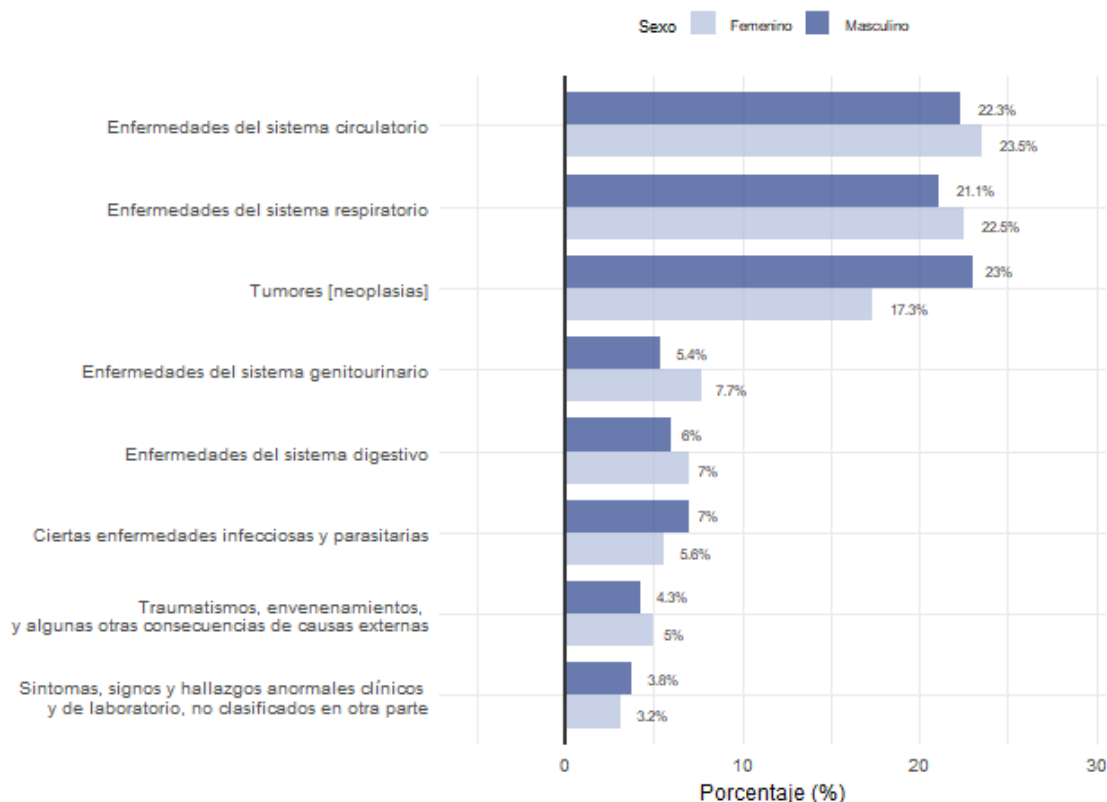


el sector público por sexo. Uruguay, 2024*

Fuente: DEVISA – MSP.

(*) Véase la distribución completa en los anexos (tabla A31).

Figura 28. Causas de fallecimiento en egresos hospitalarios por capítulo de la CIE-10 en el sector privado por sexo. Uruguay, 2024*



Fuente: DEVISA – MSP.

(*) Véase la distribución completa en los anexos (tabla A32).

7. Días de estadía

En el año 2024, el promedio de días de estadía hospitalaria en Uruguay fue de 6,35 días, con una desviación estándar de 37,98. La mediana se situó en 3 días (rango 1–15 732), con un rango intercuartílico de 1 a 7 días, lo que evidencia una distribución asimétrica, hacia estancias prolongadas.

La mayor proporción de egresos correspondió a hospitalizaciones de 2 a 3 días (28,5 %), seguidas por las de un solo día (27,5 %), que en conjunto representan el

56 % del total nacional, lo que confirma que la mayoría de los ingresos hospitalarios en el país son de corta duración (Figura 29, Tabla 31).

En el sector privado, predomina la hospitalización de un día (31,7 %), mientras que, en el sector público, el patrón se desplaza hacia hospitalizaciones de 2 a 3 días (28,8 %).

Las internaciones prolongadas (más de 8 días) representan el 26,9 % de los egresos en el sector público y el 18,3 % en el sector privado, lo que equivale aproximadamente a **una de cada cuatro hospitalizaciones públicas y una de cada seis privadas**. (Tabla 32).

Por grupo etario, los lactantes menores de un año y las personas adultas mayores de 45 años presentan una mayor frecuencia de estancias prolongadas, con proporciones más altas de internaciones que superan los 8 días. En los adultos mayores (65 años y más), una de cada cinco hospitalizaciones supera la semana de duración, reflejando el impacto de las enfermedades crónicas y las complicaciones en este grupo etario (Tabla 33).

Las causas asociadas a mayores promedios de días de hospitalización fueron, en primer lugar, los trastornos mentales y del comportamiento (16,0 días), seguidos por las afecciones originadas en el período perinatal (11,5 días) y las enfermedades infecciosas y parasitarias (9,3 días). También se destacan las enfermedades del sistema circulatorio (8,7 días) y las enfermedades endocrinas, nutricionales y metabólicas (8,7 días) (Tabla 34).

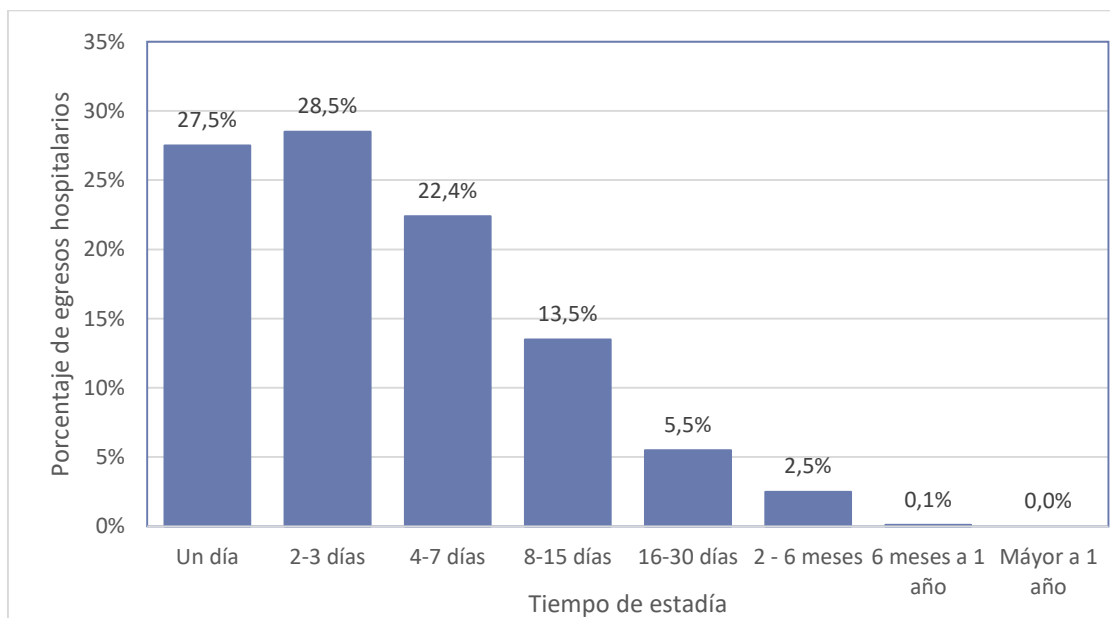
Al desagregar por sector, los resultados confirman un patrón diferenciado. En el sector público, el promedio de días de estadía es mayor para casi todas las causas, encabezado por los trastornos mentales y del comportamiento (20,2 días) y las afecciones del período perinatal (13,4 días) (Tabla 36). En el sector privado, el

promedio general es menor, aunque también destacan los trastornos mentales (11,3 días) y las afecciones perinatales (9,4 días) (Tabla 35).

En conjunto, estos resultados muestran que la duración de las internaciones hospitalarias en Uruguay se mantiene, en su mayoría, dentro de estadías breves.

Las internaciones prolongadas se asocian principalmente a patologías psiquiátricas o infecciosas, así como a afecciones del período perinatal.

Figura 29. Distribución de egresos hospitalarios por días de estadía. Uruguay, 2024.



Fuente: DEVISA – MSP.

Tabla 31. Distribución de los egresos hospitalarios por días de estadía y sexo. Uruguay, 2024.

Días de estadía	Sexo Femenino	Sexo Masculino	Ambos sexos
Un día	47.921 (26,5%)	40.331 (28,8%)	88.252 (27,5%)
2-3 días	58.626 (32,4%)	32.947 (23,5%)	91.573 (28,5%)
4-7 días	40.442 (22,3%)	31.633 (22,6%)	72.075 (22,4%)
8-15 días	22.106 (12,2%)	21.401 (15,3%)	43.507 (13,5%)
16-30 días	8.451 (4,7%)	9.299 (6,6%)	17.750 (5,5%)
2-6 meses	3.491 (1,9%)	4.458 (3,2%)	7.949 (2,5%)
6 meses a 1 año	48 (0,0%)	119 (0,1%)	167 (0,1%)
Mayor a 1 año	20 (0,0%)	38 (0,0%)	58 (0,0%)
Total	181.105 (100,0%)	140.226 (100,0%)	321.331 (100,0%)

Fuente: DEVISA – MSP.

Tabla 32. Distribución de los egresos hospitalarios por días de estadía y sector.
Uruguay, 2024.

Días de estadía	Sector Privado	Sector Público	Ambos sectores
Un día	63.310 (31,7%)	24.942 (20,5%)	88.252 (27,5%)
2-3 días	56.465 (28,3%)	35.108 (28,8%)	91.573 (28,5%)
4-7 días	43.295 (21,7%)	28.780 (23,6%)	72.075 (22,4%)
8-15 días	24.331 (12,2%)	19.176 (15,7%)	43.507 (13,5%)
16-30 días	8.920 (4,5%)	8.830 (7,2%)	17.750 (5,5%)
2-6 meses	3.164 (1,6%)	4.785 (3,9%)	7.949 (2,5%)
6 meses a 1 año	25 (0,0%)	142 (0,1%)	167 (0,1%)
Mayor a 1 año	6 (0,0%)	52 (0,0%)	58 (0,0%)
Total	199.516 (100,0%)	121.815 (100,0%)	321.331 (100,0%)

Fuente: DEVISA – MSP.

Tabla 33. Distribución de los egresos hospitalarios por días de estadía y grupo etario. Uruguay,
2024.

Días de estadía	<1	1 a 4	5 a 9	10 a 14	15 a 19	20 a 24	25 a 44	45 a 64	65+	Total
Un día	1.955 (16,6%)	4.630 (37,7%)	6.303 (50,5%)	4.052 (39,4%)	3.504 (29,3%)	4.022 (22,7%)	20.598 (27,7%)	21.666 (31,8%)	21.522 (21,0%)	88.252 (27,5%)
2-3 días	4.012 (34,0%)	4.572 (37,3%)	3.901 (31,3%)	3.243 (31,5%)	4.093 (34,2%)	7.231 (40,9%)	28.693 (38,6%)	16.414 (24,1%)	19.414 (19,0%)	91.573 (28,5%)
4-7 días	3.092 (26,2%)	2.295 (18,7%)	1.684 (13,5%)	2.012 (19,6%)	2.619 (21,9%)	3.845 (21,7%)	14.443 (19,4%)	14.560 (21,3%)	27.525 (26,9%)	72.075 (22,4%)
8-15 días	1.605 (13,6%)	561 (4,6%)	399 (3,2%)	703 (6,8%)	1.218 (10,2%)	1.692 (9,6%)	6.436 (8,7%)	9.539 (14,0%)	21.354 (20,9%)	43.507 (13,5%)
16-30 días	679 (5,7%)	147 (1,2%)	120 (1,0%)	164 (1,6%)	362 (3,0%)	568 (3,2%)	2.552 (3,4%)	4.040 (5,9%)	9.118 (8,9%)	17.750 (5,5%)
2-6 meses	467 (4,0%)	58 (0,5%)	67 (0,5%)	105 (1,0%)	177 (1,5%)	313 (1,8%)	1.509 (2,0%)	1.944 (2,8%)	3.309 (3,2%)	7.949 (2,5%)
6 meses a 1 año	1 (0,0%)	3 (0,0%)	3 (0,0%)	0 (0,0%)	3 (0,0%)	12 (0,1%)	61 (0,1%)	54 (0,1%)	30 (0,0%)	167 (0,1%)



Días de estadía	<1	1 a 4	5 a 9	10 a 14	15 a 19	20 a 24	25 a 44	45 a 64	65+	Total
Mayor a 1 año	0 (0,0%)	2 (0,0%)	0 (0,0%)	1 (0,0%)	1 (0,0%)	3 (0,0%)	22 (0,0%)	12 (0,0%)	17 (0,0%)	58 (0,0%)
Total	11.811 (100%)	12.268 (100%)	12.477 (100%)	10.280 (100%)	11.977 (100%)	17.686 (100%)	74.314 (100%)	68.229 (100%)	102.289 (100%)	321.331 (100%)

Porcentajes en paréntesis.

Fuente: DEVISA – MSP.

*Tabla 34. Diez primeras causas de egresos hospitalarios por capítulo de la CIE-10 con mayores días de estadía promedio. Uruguay, 2024**

Causa	Estadía
Trastornos mentales y del comportamiento	16,0
Ciertas afecciones originadas en el período perinatal	11,5
Ciertas enfermedades infecciosas y parasitarias	9,3
Enfermedades del sistema circulatorio	8,7
Enfermedades endocrinas, nutricionales y metabólicas	8,7
Códigos para propósitos especiales	7,4
Enfermedades del sistema nervioso	7,4
Enfermedades de la sangre y de los órganos hematopoyéticos, y ciertos trastornos que afectan el mecanismo de la inmunidad	7,3
Traumatismos, envenenamientos, y algunas otras consecuencias de causas externas	6,9
Tumores [neoplasias]	6,8

Fuente: DEVISA – MSP.

* Véase la distribución completa en los anexos (tabla A34).

*Tabla 35. Diez primeras causas de egresos hospitalarios por capítulo de la CIE-10 con mayores días de estadía promedio en el sector privado. Uruguay, 2024**

Causa	Estadía
Trastornos mentales y del comportamiento	11,3
Ciertas afecciones originadas en el período perinatal	9,4
Enfermedades del sistema circulatorio	7,4
Enfermedades endocrinas, nutricionales y metabólicas	7,4
Códigos para propósitos especiales	7,2
Ciertas enfermedades infecciosas y parasitarias	7,1
Enfermedades del sistema nervioso	6,5
Enfermedades de la sangre y de los órganos hematopoyéticos, y ciertos trastornos que afectan el mecanismo de la inmunidad	6,4



Causa	Estadía
Traumatismos, envenenamientos, y algunas otras consecuencias de causas externas	6,2
Tumores [neoplasias]	5,8

Fuente: DEVISA – MSP.

* Véase la distribución completa en los anexos (tabla A35).

Tabla 36. Diez primeras causas de egresos hospitalarios por capítulo de la CIE-10 con mayores días de estadía promedio en el sector público. Uruguay, 2024*

Causa	Estadía
Trastornos mentales y del comportamiento	20,2
Ciertas afecciones originadas en el período perinatal	13,4
Ciertas enfermedades infecciosas y parasitarias	11,8
Enfermedades del sistema circulatorio	11,1
Enfermedades endocrinas, nutricionales y metabólicas	10,6
Tumores [neoplasias]	9,1
Enfermedades del sistema nervioso	9,0
Enfermedades de la sangre y de los órganos hematopoyéticos, y ciertos trastornos que afectan el mecanismo de la inmunidad	8,8
Enfermedades del sistema genitourinario	8,2
Códigos para propósitos especiales	8,0

* Véase la distribución completa en los anexos (tabla A36).

Fuente: DEVISA – MSP.

8. Procedimientos

Los procedimientos son codificados a través de la Clasificación Internacional de Enfermedades, Novena Revisión, Modificación Clínica (CIE-9-MC). Del total de egresos hospitalarios en el 2024, el 51,7% presentó al menos un procedimiento asociado. Respecto a los procedimientos más frecuentes se encuentran los procedimientos del aparato digestivo (21,5%), los procedimientos obstétricos (14,4%), las operaciones sobre el aparato musculoesquelético (12,9%), los procedimientos diagnósticos y terapéuticos misceláneos (12,2%), las operaciones sobre órganos genitales femeninos (7,3%), y las operaciones sobre el aparato tegumentario (5%), entre otros (Tabla 37).



En cuanto a los procedimientos específicos, la Tabla 38 presenta los 20 más frecuentes, entre los que se destacan los del aparato digestivo (como colecistectomía y apendicetomía), los partos, la amigdalectomía con adenoidectomía, la facoemulsificación y aspiración de catarata, y la sustitución total de cadera (Tabla 38).

Tabla 37. Distribución de los procedimientos en egresos hospitalarios según grupo de procedimientos CIE-9-MC. Uruguay, 2024.

Grupo CIE-9-MC	FA	%
Operaciones sobre el Aparato Digestivo	35506	21,5
Procedimientos obstétricos	23826	14,4
Operaciones sobre el Aparato Musculoesquelético	21323	12,9
Procedimientos Diagnósticos y Terapéuticos Misceláneos	20197	12,2
Operaciones sobre Órganos Genitales Femeninos	12101	7,3
Operaciones sobre el Aparato Tegumentario	8211	5,0
Operaciones sobre el Aparato Cardio Vascular	8112	4,9
Operaciones sobre el Aparato Urinario	7673	4,6
Operaciones sobre la Nariz, Boca y Faringe	7482	4,5
Operaciones sobre Órganos Genitales Masculinos	6521	3,9
Operaciones sobre el Ojo	4332	2,6
Operaciones sobre el Sistema Nervioso	3907	2,4
Operaciones sobre el Aparato Respiratorio	3042	1,8
Operaciones sobre el Sistema Endocrino	999	0,6
Operaciones sobre el Sistema Hemático y Linfático	987	0,6
Operaciones sobre el Oído	862	0,5
Procedimientos e Intervenciones No Clasificados en Otra Parte	389	0,2
Total	165470	100,0

Fuente: DEVISA – MSP.

Tabla 38. Distribución de los veinte procedimientos más frecuentes en egresos hospitalarios. Uruguay, 2024

Código CIE-9-MC	FA	%
Colecistectomía laparoscópica	10150	6,1
Otro parto asistido manualmente	8008	4,8
Cesárea clásica	5043	3,0
Otra cesárea de tipo no especificado	4693	2,8
Apendicetomía laparoscópica	4471	2,7
Cesárea cervical baja	3730	2,3
Amigdalectomía con adenoidectomía	3163	1,9
E.M. de sangre otro examen microscópico	2257	1,4
Facoemulsificación y aspiración de catarata	1726	1,0
Inyección o infusión de otra sustancia terapéutica o profiláctica	1671	1,0
Sustitución total de cadera	1319	0,8
Cateterismo ureteral	1291	0,8
Otra excisión o destrucción transuretral de lesión o tejido de vejiga	1244	0,8
Inyección de anestésico en canal espinal para analgesia	1239	0,7
Reparación unilateral de hernia inguinal	1214	0,7
Tomografía axial computarizada de cabeza	1203	0,7
Red. Abierta de fractura Con fijación interna radio y cubito	1179	0,7
Red. Abierta de fractura. Con fijación interna fémur	1156	0,7
Otra prostatectomía transuretral	1152	0,7
Otra reparación de los ligamentos cruzados	1133	0,7

Fuente: DEVISA – MSP.

9. Calidad de datos

Para lograr la mejora en la calidad de los datos que se generan en este informe se han realizado, desde hace diez años, las siguientes actividades:

- Cada base recibida es sometida a un procedimiento de control de calidad y resolución de inconsistencias que permite mejorar la calidad en términos de completitud, contenido y consistencia
- Comunicación permanente con los codificadores durante el proceso de control de calidad, permitiendo resolver de forma correcta los errores encontrados.
- Capacitación periódica a los codificadores de forma virtual (cada dos meses) donde se trabaja a partir de consultas recibidas.
- Atención y respuesta a consultas sobre codificación, sobre todo en situaciones excepcionales que requieren criterios técnicos específicos.
- Encuentro anual con los codificadores donde se presentan los resultados del control de calidad, así como un tema específico, sobre el cual se desarrolla mayor control en próximos años.

10. Anexo

*Tabla A1. Distribución de los egresos hospitalarios según afección principal y sexo.
Uruguay, 2024.*

Afección principal	Sexo Femenino (%)	Sexo Masculino (%)	Ambos sexos (%)
Ciertas afecciones originadas en el período perinatal	1.665 (0,9)	2.044 (1,5)	3.709 (1,2)
Ciertas enfermedades infecciosas y parasitarias	3.025 (1,7)	3.694 (2,6)	6.719 (2,1)
Códigos para propósitos especiales	391 (0,2)	395 (0,3)	786 (0,2)
Embarazo, parto y puerperio	36.655 (20,2)	0 (0,0)	36.655 (11,4)
Enfermedades de la piel y del tejido subcutáneo	2.409 (1,3)	3.010 (2,1)	5.419 (1,7)
Enfermedades de la sangre y de los órganos hematopoyéticos, y ciertos trastornos que afectan el mecanismo de la inmunidad	1.520 (0,8)	1.265 (0,9)	2.785 (0,9)
Enfermedades del oído y de la apófisis mastoides	647 (0,4)	591 (0,4)	1.238 (0,4)
Enfermedades del ojo y sus anexos	2.720 (1,5)	2.021 (1,4)	4.741 (1,5)
Enfermedades del Sistema osteomuscular y del tejido conjuntivo	7.903 (4,4)	6.747 (4,8)	14.650 (4,6)
Enfermedades del sistema circulatorio	12.752 (7,0)	15.874 (11,3)	28.626 (8,9)
Enfermedades del sistema digestivo	20.361 (11,2)	20.111 (14,3)	40.472 (12,6)
Enfermedades del sistema genitourinario	17.023 (9,4)	13.991 (10,0)	31.014 (9,7)
Enfermedades del sistema nervioso	2.708 (1,5)	2.653 (1,9)	5.361 (1,7)
Enfermedades del sistema respiratorio	19.352 (10,7)	20.531 (14,6)	39.883 (12,4)
Enfermedades endocrinas, nutricionales y metabólicas	3.006 (1,7)	2.819 (2,0)	5.825 (1,8)
Factores que influyen en el estado de salud y contacto con los servicios de salud	5.684 (3,1)	3.445 (2,5)	9.129 (2,8)
Malformaciones congénitas, deformidades y anomalías cromosómicas	946 (0,5)	1.811 (1,3)	2.757 (0,9)
Síntomas, signos y hallazgos anormales clínicos y de laboratorio, no clasificados en otra parte	3.711 (2,0)	3.659 (2,6)	7.370 (2,3)
Trastornos mentales y del comportamiento	8.346 (4,6)	7.960 (5,7)	16.306 (5,1)
Traumatismos, envenenamientos, y algunas otras consecuencias de causas externas	14.448 (8,0)	14.339 (10,2)	28.787 (9,0)
Tumores [neoplasias]	15.832 (8,7)	13.266 (9,5)	29.098 (9,1)

Afección principal	Sexo Femenino (%)	Sexo Masculino (%)	Ambos sexos (%)
Sin datos	1 (0,0)	0 (0,0)	1 (0,0)
Total	181.105 (100,0)	140.226 (100,0)	321.331 (100,0)

Fuente: DEVISA – MSP.

Tabla A2. Distribución de los egresos hospitalarios en el sector público según afección principal y sexo. Uruguay, 2024.

Afección principal	Sexo Femenino (%)	Sexo Masculino (%)	Ambos sexos (%)
Ciertas afecciones originadas en el período perinatal	891 (1,3)	1.081 (2,1)	1.972 (1,6)
Ciertas enfermedades infecciosas y parasitarias	1.401 (2,0)	1.789 (3,5)	3.190 (2,6)
Códigos para propósitos especiales	104 (0,1)	107 (0,2)	211 (0,2)
Embarazo, parto y puerperio	17.129 (24,5)	0 (0,0)	17.129 (14,1)
Enfermedades de la piel y del tejido subcutáneo	1.082 (1,5)	1.426 (2,8)	2.508 (2,1)
Enfermedades de la sangre y de los órganos hematopoyéticos, y ciertos trastornos que afectan el mecanismo de la inmunidad	594 (0,8)	477 (0,9)	1.071 (0,9)
Enfermedades del oído y de la apófisis mastoides	144 (0,2)	140 (0,3)	284 (0,2)
Enfermedades del ojo y sus anexos	767 (1,1)	569 (1,1)	1.336 (1,1)
Enfermedades del sistema osteomuscular y del tejido conjuntivo	1.384 (2,0)	1.323 (2,6)	2.707 (2,2)
Enfermedades del sistema circulatorio	4.707 (6,7)	5.420 (10,5)	10.127 (8,3)
Enfermedades del sistema digestivo	7.010 (10,0)	6.298 (12,2)	13.308 (10,9)
Enfermedades del sistema genitourinario	6.492 (9,3)	4.558 (8,8)	11.050 (9,1)
Enfermedades del sistema nervioso	952 (1,4)	1.075 (2,1)	2.027 (1,7)
Enfermedades del sistema respiratorio	8.061 (11,5)	8.635 (16,7)	16.696 (13,7)
Enfermedades endocrinas, nutricionales y metabólicas	1.264 (1,8)	1.184 (2,3)	2.448 (2,0)
Factores que influyen en el estado de salud y contacto con los servicios de salud	2.056 (2,9)	1.081 (2,1)	3.137 (2,6)
Malformaciones congénitas, deformidades y anomalías cromosómicas	362 (0,5)	654 (1,3)	1.016 (0,8)

Afección principal	Sexo Femenino (%)	Sexo Masculino (%)	Ambos sexos (%)
Síntomas, signos y hallazgos anormales clínicos y de laboratorio, no clasificados en otra parte	1.467 (2,1)	1.367 (2,6)	2.834 (2,3)
Trastornos mentales y del comportamiento	4.148 (5,9)	4.530 (8,7)	8.678 (7,1)
Traumatismos, envenenamientos, y algunas otras consecuencias de causas externas	5.200 (7,4)	6.338 (12,2)	11.538 (9,5)
Tumores [neoplasias]	4.816 (6,9)	3.732 (7,2)	8.548 (7,0)
Total	70.031 (100,0)	51.784 (100,0)	121.815 (100,0)

Fuente: DEVISA – MSP.

Tabla A3. Distribución de los egresos hospitalarios en el sector privado por afección principal y sexo. Uruguay, 2024.

Afección principal	Sexo Femenino (%)	Sexo Masculino (%)	Ambos sexos (%)
Ciertas afecciones originadas en el período perinatal	774 (0,7)	963 (1,1)	1.737 (0,9)
Ciertas enfermedades infecciosas y parasitarias	1.624 (1,5)	1.905 (2,2)	3.529 (1,8)
Códigos para propósitos especiales	287 (0,3)	288 (0,3)	575 (0,3)
Embarazo, parto y puerperio	19.526 (17,6)	0 (0,0)	19.526 (9,8)
Enfermedades de la piel y del tejido subcutáneo	1.327 (1,2)	1.584 (1,8)	2.911 (1,5)
Enfermedades de la sangre y de los órganos hematopoyéticos, y ciertos trastornos que afectan el mecanismo de la inmunidad	926 (0,8)	788 (0,9)	1.714 (0,9)
Enfermedades del oído y de la apófisis mastoides	503 (0,5)	451 (0,5)	954 (0,5)
Enfermedades del ojo y sus anexos	1.953 (1,8)	1.452 (1,6)	3.405 (1,7)
Enfermedades del Sistema osteomuscular y del tejido conjuntivo	6.519 (5,9)	5.424 (6,1)	11.943 (6,0)
Enfermedades del sistema circulatorio	8.045 (7,2)	10.454 (11,8)	18.499 (9,3)
Enfermedades del sistema digestivo	13.351 (12,0)	13.813 (15,6)	27.164 (13,6)
Enfermedades del sistema genitourinario	10.531 (9,5)	9.433 (10,7)	19.964 (10,0)



Afección principal	Sexo Femenino (%)	Sexo Masculino (%)	Ambos sexos (%)
Enfermedades del sistema nervioso	1.756 (1,6)	1.578 (1,8)	3.334 (1,7)
Enfermedades del sistema respiratorio	11.291 (10,2)	11.896 (13,5)	23.187 (11,6)
Enfermedades endocrinas, nutricionales y metabólicas	1.742 (1,6)	1.635 (1,8)	3.377 (1,7)
Factores que influyen en el estado de salud y contacto con los servicios de salud	3.628 (3,3)	2.364 (2,7)	5.992 (3,0)
Malformaciones congénitas, deformidades y anomalías cromosómicas	584 (0,5)	1.157 (1,3)	1.741 (0,9)
Sin datos	1 (0,0)	0 (0,0)	1 (0,0)
Síntomas, signos y hallazgos anormales clínicos y de laboratorio, no clasificados en otra parte	2.244 (2,0)	2.292 (2,6)	4.536 (2,3)
Trastornos mentales y del comportamiento	4.198 (3,8)	3.430 (3,9)	7.628 (3,8)
Traumatismos, envenenamientos, y algunas otras consecuencias de causas externas	9.248 (8,3)	8.001 (9,0)	17.249 (8,6)
Tumores [neoplasias]	11.016 (9,9)	9.534 (10,8)	20.550 (10,3)
Total	111.074 (100,0)	88.442 (100,0)	199.516 (100,0)

Fuente: DEVISA – MSP.

Tabla A4. Distribución de los egresos hospitalarios en menores de 1 año por afección principal y sexo. Uruguay, 2024.

Afección principal	Sexo Femenino (%)	Sexo Masculino (%)	Ambos sexos (%)
Ciertas afecciones originadas en el período perinatal	1.664 (32,2)	2.043 (30,7)	3.707 (31,4)
Ciertas enfermedades infecciosas y parasitarias	247 (4,8)	276 (4,2)	523 (4,4)
Códigos para propósitos especiales	34 (0,7)	48 (0,7)	82 (0,7)
Embarazo, parto y puerperio	0 (0,0)	0 (0,0)	0 (0,0)
Enfermedades de la piel y del tejido subcutáneo	63 (1,2)	76 (1,1)	139 (1,2)



Afección principal	Sexo Femenino (%)	Sexo Masculino (%)	Ambos sexos (%)
Enfermedades de la sangre y de los órganos hematopoyéticos, y ciertos trastornos que afectan el mecanismo de la inmunidad	29 (0,6)	47 (0,7)	76 (0,6)
Enfermedades del oído y de la apófisis mastoides	14 (0,3)	35 (0,5)	49 (0,4)
Enfermedades del ojo y sus anexos	19 (0,4)	14 (0,2)	33 (0,3)
Enfermedades del sistema osteomuscular y del tejido conjuntivo	4 (0,1)	16 (0,2)	20 (0,2)
Enfermedades del sistema circulatorio	23 (0,4)	23 (0,3)	46 (0,4)
Enfermedades del sistema digestivo	142 (2,8)	216 (3,2)	358 (3,0)
Enfermedades del sistema genitourinario	168 (3,3)	213 (3,2)	381 (3,2)
Enfermedades del sistema nervioso	64 (1,2)	72 (1,1)	136 (1,2)
Enfermedades del sistema respiratorio	2.007 (38,9)	2.710 (40,8)	4.717 (39,9)
Enfermedades endocrinas, nutricionales y metabólicas	48 (0,9)	67 (1,0)	115 (1,0)
Factores que influyen en el estado de salud y contacto con los servicios de salud	89 (1,7)	110 (1,7)	199 (1,7)
Malformaciones congénitas, deformidades y anomalías cromosómicas	195 (3,8)	297 (4,5)	492 (4,2)
Síntomas, signos y hallazgos anormales clínicos y de laboratorio, no clasificados en otra parte	213 (4,1)	222 (3,3)	435 (3,7)
Trastornos mentales y del comportamiento	0 (0,0)	3 (0,0)	3 (0,0)
Traumatismos, envenenamientos, y algunas otras consecuencias de causas externas	124 (2,4)	140 (2,1)	264 (2,2)
Tumores [neoplasias]	16 (0,3)	20 (0,3)	36 (0,3)
Total	5.163 (100,0)	6.648 (100,0)	11.811 (100,0)

Fuente: DEVISA – MSP.

Tabla A5. Distribución de egresos hospitalarios en menores de 1 año en el sector público por afección principal y sexo. Uruguay, 2024.

Afección principal	Sexo Femenino (%)	Sexo Masculino (%)	Ambos sexos(%)
Ciertas afecciones originadas en el período perinatal	891 (31,3)	1.081 (29,6)	1.972 (30,3)
Ciertas enfermedades infecciosas y parasitarias	153 (5,4)	174 (4,8)	327 (5,0)
Códigos para propósitos especiales	14 (0,5)	24 (0,7)	38 (0,6)
Embarazo, parto y puerperio	0 (0,0)	0 (0,0)	0 (0,0)
Enfermedades de la piel y del tejido subcutáneo	39 (1,4)	47 (1,3)	86 (1,3)
Enfermedades de la sangre y de los órganos hematopoyéticos, y ciertos trastornos que afectan el mecanismo de la inmunidad	18 (0,6)	20 (0,5)	38 (0,6)
Enfermedades del oído y de la apófisis mastoides	4 (0,1)	21 (0,6)	25 (0,4)
Enfermedades del ojo y sus anexos	13 (0,5)	11 (0,3)	24 (0,4)
Enfermedades del Sistema osteomuscular y del tejido conjuntivo	1 (0,0)	8 (0,2)	9 (0,1)
Enfermedades del sistema circulatorio	12 (0,4)	13 (0,4)	25 (0,4)
Enfermedades del sistema digestivo	70 (2,5)	119 (3,3)	189 (2,9)
Enfermedades del sistema genitourinario	88 (3,1)	90 (2,5)	178 (2,7)
Enfermedades del sistema nervioso	45 (1,6)	34 (0,9)	79 (1,2)
Enfermedades del sistema respiratorio	1.143 (40,1)	1.529 (41,9)	2.672 (41,1)
Enfermedades endocrinas, nutricionales y metabólicas	26 (0,9)	49 (1,3)	75 (1,2)
Factores que influyen en el estado de salud y contacto con los servicios de salud	61 (2,1)	80 (2,2)	141 (2,2)
Malformaciones congénitas, deformidades y anomalías cromosómicas	107 (3,8)	154 (4,2)	261 (4,0)
Síntomas, signos y hallazgos anormales clínicos y de laboratorio, no clasificados en otra parte	88 (3,1)	103 (2,8)	191 (2,9)
Trastornos mentales y del comportamiento	0 (0,0)	1 (0,0)	1 (0,0)

Afección principal	Sexo Femenino (%)	Sexo Masculino (%)	Ambos sexos(%)
Traumatismos, envenenamientos, y algunas otras consecuencias de causas externas	72 (2,5)	81 (2,2)	153 (2,4)
Tumores [neoplasias]	6 (0,2)	9 (0,2)	15 (0,2)
Total	2.851 (100,0)	3.648 (100,0)	6.499 (100,0)

Fuente: DEVISA – MSP.

Tabla A6. Distribución de los egresos hospitalarios en menores de 1 año en el sector privado por afección principal y sexo. Uruguay, 2024.

Afección principal	Sexo Femenino (%)	Sexo Masculino (%)	Ambos sexos(%)
Ciertas afecciones originadas en el período perinatal	773 (33,4)	962 (32,1)	1.735 (32,7)
Ciertas enfermedades infecciosas y parasitarias	94 (4,1)	102 (3,4)	196 (3,7)
Códigos para prepósitos especiales	20 (0,9)	24 (0,8)	44 (0,8)
Embarazo, parto y puerperio	0 (0,0)	0 (0,0)	0 (0,0)
Enfermedades de la piel y del tejido subcutáneo	24 (1,0)	29 (1,0)	53 (1,0)
Enfermedades de la sangre y de los órganos hematopoyéticos, y ciertos trastornos que afectan el mecanismo de la inmunidad	11 (0,5)	27 (0,9)	38 (0,7)
Enfermedades del oído y de la apófisis mastoides	10 (0,4)	14 (0,5)	24 (0,5)
Enfermedades del ojo y sus anexos	6 (0,3)	3 (0,1)	9 (0,2)
Enfermedades del sistema osteomuscular y del tejido conjuntivo	3 (0,1)	8 (0,3)	11 (0,2)
Enfermedades del sistema circulatorio	11 (0,5)	10 (0,3)	21 (0,4)
Enfermedades del sistema digestivo	72 (3,1)	97 (3,2)	169 (3,2)
Enfermedades del sistema genitourinario	80 (3,5)	123 (4,1)	203 (3,8)
Enfermedades del sistema nervioso	19 (0,8)	38 (1,3)	57 (1,1)
Enfermedades del sistema respiratorio	864 (37,4)	1.181 (39,4)	2.045 (38,5)
Enfermedades endocrinas, nutricionales y metabólicas	22 (1,0)	18 (0,6)	40 (0,8)



Afección principal	Sexo Femenino (%)	Sexo Masculino (%)	Ambos sexos(%)
Factores que influyen en el estado de salud y contacto con los servicios de salud	28 (1,2)	30 (1,0)	58 (1,1)
Malformaciones congénitas, deformidades y anomalías cromosómicas	88 (3,8)	143 (4,8)	231 (4,3)
Sin datos	0 (0,0)	0 (0,0)	0 (0,0)
Síntomas, signos y hallazgos anormales clínicos y de laboratorio, no clasificados en otra parte	125 (5,4)	119 (4,0)	244 (4,6)
Trastornos mentales y del comportamiento	0 (0,0)	2 (0,1)	2 (0,0)
Traumatismos, envenenamientos, y algunas otras consecuencias de causas externas	52 (2,2)	59 (2,0)	111 (2,1)
Tumores [neoplasias]	10 (0,4)	11 (0,4)	21 (0,4)
Total	2.312 (100,0)	3.000 (100,0)	5.312 (100,0)

Fuente: DEVISA – MSP.

Tabla A7. Distribución de los egresos hospitalarios en niños y niñas de 1 a 4 años por causa principal y sexo. Uruguay, 2024.

Afección principal	Sexo Femenino (%)	Sexo Masculino (%)	Ambos sexos (%)
Ciertas afecciones originadas en el período perinatal	1 (0,0)	1 (0,0)	2 (0,0)
Ciertas enfermedades infecciosas y parasitarias	477 (8,9)	518 (7,5)	995 (8,1)
Códigos para propósitos especiales	12 (0,2)	14 (0,2)	26 (0,2)
Embarazo, parto y puerperio	0 (0,0)	0 (0,0)	0 (0,0)
Enfermedades de la piel y del tejido subcutáneo	182 (3,4)	228 (3,3)	410 (3,3)
Enfermedades de la sangre y de los órganos hematopoyéticos, y ciertos trastornos que afectan el mecanismo de la inmunidad	82 (1,5)	90 (1,3)	172 (1,4)
Enfermedades del oído y de la apófisis mastoides	48 (0,9)	74 (1,1)	122 (1,0)
Enfermedades del ojo y sus anexos	63 (1,2)	66 (1,0)	129 (1,1)

Afección principal	Sexo Femenino (%)	Sexo Masculino (%)	Ambos sexos (%)
Enfermedades del sistema osteomuscular y del tejido conjuntivo	86 (1,6)	67 (1,0)	153 (1,2)
Enfermedades del sistema circulatorio	49 (0,9)	30 (0,4)	79 (0,6)
Enfermedades del sistema digestivo	328 (6,1)	455 (6,6)	783 (6,4)
Enfermedades del sistema genitourinario	211 (4,0)	322 (4,6)	533 (4,3)
Enfermedades del sistema nervioso	121 (2,3)	159 (2,3)	280 (2,3)
Enfermedades del sistema respiratorio	2.740 (51,3)	3.329 (48,0)	6.069 (49,5)
Enfermedades endocrinas, nutricionales y metabólicas	63 (1,2)	39 (0,6)	102 (0,8)
Factores que influyen en el estado de salud y contacto con los servicios de salud	93 (1,7)	135 (1,9)	228 (1,9)
Malformaciones congénitas, deformidades y anomalías cromosómicas	148 (2,8)	546 (7,9)	694 (5,7)
Síntomas, signos y hallazgos anormales clínicos y de laboratorio, no clasificados en otra parte	211 (4,0)	283 (4,1)	494 (4,0)
Trastornos mentales y del comportamiento	12 (0,2)	20 (0,3)	32 (0,3)
Traumatismos, envenenamientos, y algunas otras consecuencias de causas externas	344 (6,4)	490 (7,1)	834 (6,8)
Tumores [neoplasias]	68 (1,3)	63 (0,9)	131 (1,1)
Total	5.339 (100,0)	6.929 (100,0)	12.268 (100,0)

Fuente: DEVISA – MSP.

Tabla A8. Tabla de los egresos hospitalarios niños y niñas de 1 a 4 años en el sector público por causa principal y sexo. Uruguay, 2024.

Afección principal	Femenino	Masculino	Total
Ciertas afecciones originadas en el período perinatal	0 (0,0)	0 (0,0)	0 (0,0)



Afección principal	Femenino	Masculino	Total
Ciertas enfermedades infecciosas y parasitarias	219 (9,2)	243 (8,2)	462 (8,6)
Códigos para propósitos especiales	2 (0,1)	8 (0,3)	10 (0,2)
Embarazo, parto y puerperio	0 (0,0)	0 (0,0)	0 (0,0)
Enfermedades de la piel y del tejido subcutáneo	102 (4,3)	119 (4,0)	221 (4,1)
Enfermedades de la sangre y de los órganos hematopoyéticos, y ciertos trastornos que afectan el mecanismo de la inmunidad	22 (0,9)	41 (1,4)	63 (1,2)
Enfermedades del oído y de la apófisis mastoides	19 (0,8)	25 (0,8)	44 (0,8)
Enfermedades del ojo y sus anexos	28 (1,2)	41 (1,4)	69 (1,3)
Enfermedades del sistema osteomuscular y del tejido conjuntivo	24 (1,0)	26 (0,9)	50 (0,9)
Enfermedades del sistema circulatorio	17 (0,7)	9 (0,3)	26 (0,5)
Enfermedades del sistema digestivo	150 (6,3)	224 (7,5)	374 (7,0)
Enfermedades del sistema genitourinario	106 (4,5)	93 (3,1)	199 (3,7)
Enfermedades del sistema nervioso	78 (3,3)	91 (3,1)	169 (3,2)
Enfermedades del sistema respiratorio	1.123 (47,3)	1.357 (45,6)	2.480 (46,3)
Enfermedades endocrinas, nutricionales y metabólicas	34 (1,4)	19 (0,6)	53 (1,0)
Factores que influyen en el estado de salud y contacto con los servicios de salud	56 (2,4)	83 (2,8)	139 (2,6)
Malformaciones congénitas, deformidades y anomalías cromosómicas	51 (2,1)	189 (6,3)	240 (4,5)
Síntomas, signos y hallazgos anormales clínicos y de laboratorio, no clasificados en otra parte	93 (3,9)	115 (3,9)	208 (3,9)
Trastornos mentales y del comportamiento	9 (0,4)	13 (0,4)	22 (0,4)
Traumatismos, envenenamientos, y algunas otras consecuencias de causas externas	215 (9,1)	257 (8,6)	472 (8,8)
Tumores [neoplasias]	27 (1,1)	24 (0,8)	51 (1,0)

Afección principal	Femenino	Masculino	Total
Total	2.375 (100,0)	2.977 (100,0)	5.352 (100,0)

Fuente: DEVISA – MSP.

Tabla A9. Distribución de los egresos hospitalarios niños y niñas de 1 a 4 años en el sector privado por causa principal y sexo. Uruguay, 2024.

Afección principal	Femenino	Masculino	Total
Ciertas afecciones originadas en el período perinatal	1 (0,0)	1 (0,0)	2 (0,0)
Ciertas enfermedades infecciosas y parasitarias	258 (8,7)	275 (7,0)	533 (7,7)
Códigos para propósitos especiales	10 (0,3)	6 (0,2)	16 (0,2)
Embarazo, parto y puerperio	0 (0,0)	0 (0,0)	0 (0,0)
Enfermedades de la piel y del tejido subcutáneo	80 (2,7)	109 (2,8)	189 (2,7)
Enfermedades de la sangre y de los órganos hematopoyéticos, y ciertos trastornos que afectan el mecanismo de la inmunidad	60 (2,0)	49 (1,2)	109 (1,6)
Enfermedades del oído y de la apófisis mastoides	29 (1,0)	49 (1,2)	78 (1,1)
Enfermedades del ojo y sus anexos	35 (1,2)	25 (0,6)	60 (0,9)
Enfermedades del sistema osteomuscular y del tejido conjuntivo	62 (2,1)	41 (1,0)	103 (1,5)
Enfermedades del sistema circulatorio	32 (1,1)	21 (0,5)	53 (0,8)
Enfermedades del sistema digestivo	178 (6,0)	231 (5,8)	409 (5,9)
Enfermedades del sistema genitourinario	105 (3,5)	229 (5,8)	334 (4,8)
Enfermedades del sistema nervioso	43 (1,5)	68 (1,7)	111 (1,6)
Enfermedades del sistema respiratorio	1.617 (54,6)	1.972 (49,9)	3.589 (51,9)
Enfermedades endocrinas, nutricionales y metabólicas	29 (1,0)	20 (0,5)	49 (0,7)
Factores que influyen en el estado de salud y contacto con los servicios de salud	37 (1,2)	52 (1,3)	89 (1,3)

Afección principal	Femenino	Masculino	Total
Malformaciones congénitas, deformidades y anomalías cromosómicas deformidades y anomalías cromosómicas	97 (3,3)	357 (9,0)	454 (6,6)
Síntomas, signos y hallazgos anormales clínicos y de laboratorio, no clasificados en otra parte	118 (4,0)	168 (4,3)	286 (4,1)
Trastornos mentales y del comportamiento	3 (0,1)	7 (0,2)	10 (0,1)
Traumatismos, envenenamientos, y algunas otras consecuencias de causas externas	129 (4,4)	233 (5,9)	362 (5,2)
Tumores [neoplasias]	41 (1,4)	39 (1,0)	80 (1,2)
Sin datos	0 (0,0)	0 (0,0)	0 (0,0)
Total	2.964 (100,0)	3.952 (100,0)	6.916 (100,0)

Fuente: DEVISA – MSP.

Tabla A10. Distribución de los egresos hospitalarios en niños y niñas de 5 a 9 años por causa principal y sexo. Uruguay, 2024.

Afección principal	Femenino	Masculino	Total
Ciertas afecciones originadas en el período perinatal	0 (0,0)	0 (0,0)	0 (0,0)
Ciertas enfermedades infecciosas y parasitarias	189 (3,6)	206 (2,9)	395 (3,2)
Códigos para propósitos especiales	3 (0,1)	6 (0,1)	9 (0,1)
Embarazo, parto y puerperio	0 (0,0)	0 (0,0)	0 (0,0)
Enfermedades de la piel y del tejido subcutáneo	197 (3,7)	197 (2,7)	394 (3,2)
Enfermedades de la sangre y de los órganos hematopoyéticos, y ciertos trastornos que afectan el mecanismo de la inmunidad	61 (1,2)	83 (1,2)	144 (1,2)
Enfermedades del oído y de la apófisis mastoides	61 (1,2)	67 (0,9)	128 (1,0)
Enfermedades del ojo y sus anexos	75 (1,4)	89 (1,2)	164 (1,3)

Afección principal	Femenino	Masculino	Total
Enfermedades del Sistema osteomuscular y del tejido conjuntivo	95 (1,8)	114 (1,6)	209 (1,7)
Enfermedades del sistema circulatorio	58 (1,1)	79 (1,1)	137 (1,1)
Enfermedades del sistema digestivo	507 (9,6)	699 (9,7)	1.206 (9,7)
Enfermedades del sistema genitourinario	182 (3,5)	748 (10,4)	930 (7,5)
Enfermedades del sistema nervioso	139 (2,6)	176 (2,4)	315 (2,5)
Enfermedades del sistema respiratorio	2.570 (48,8)	2.803 (38,9)	5.373 (43,1)
Enfermedades endocrinas, nutricionales y metabólicas	45 (0,9)	87 (1,2)	132 (1,1)
Factores que influyen en el estado de salud y contacto con los servicios de salud	136 (2,6)	172 (2,4)	308 (2,5)
Malformaciones congénitas, deformidades y anomalías cromosómicas	123 (2,3)	478 (6,6)	601 (4,8)
Síntomas, signos y hallazgos anormales clínicos y de laboratorio, no clasificados en otra parte	177 (3,4)	239 (3,3)	416 (3,3)
Trastornos mentales y del comportamiento	55 (1,0)	133 (1,8)	188 (1,5)
Traumatismos, envenenamientos, y algunas otras consecuencias de causas externas	513 (9,7)	721 (10,0)	1.234 (9,9)
Tumores [neoplasias]	85 (1,6)	109 (1,5)	194 (1,6)
Total	5.271 (100,0)	7.206 (100,0)	12.477 (100,0)

Fuente: DEVISA – MSP.

Tabla A11. Distribución de los egresos hospitalarios niños y niñas de 5 a 9 años en el sector público por causa principal y sexo. Uruguay, 2024.

Afección principal	Femenino	Masculino	Total
Ciertas afecciones originadas en el período perinatal	0 (0,0)	0 (0,0)	0 (0,0)
Ciertas enfermedades infecciosas y parasitarias	78 (4,1)	76 (2,8)	154 (3,3)
Códigos para propósitos especiales	1 (0,1)	3 (0,1)	4 (0,1)



Afección principal	Femenino	Masculino	Total
Embarazo, parto y puerperio	0 (0,0)	0 (0,0)	0 (0,0)
Enfermedades de la piel y del tejido subcutáneo	87 (4,5)	97 (3,6)	184 (4,0)
Enfermedades de la sangre y de los órganos hematopoyéticos, y ciertos trastornos que afectan el mecanismo de la inmunidad	28 (1,5)	34 (1,3)	62 (1,3)
Enfermedades del oído y de la apófisis mastoides	20 (1,0)	14 (0,5)	34 (0,7)
Enfermedades del ojo y sus anexos	34 (1,8)	40 (1,5)	74 (1,6)
Enfermedades del sistema osteomuscular y del tejido conjuntivo	34 (1,8)	39 (1,5)	73 (1,6)
Enfermedades del sistema circulatorio	31 (1,6)	41 (1,5)	72 (1,6)
Enfermedades del sistema digestivo	216 (11,3)	284 (10,6)	500 (10,9)
Enfermedades del sistema genitourinario	69 (3,6)	290 (10,8)	359 (7,8)
Enfermedades del sistema nervioso	65 (3,4)	83 (3,1)	148 (3,2)
Enfermedades del sistema respiratorio	738 (38,5)	853 (31,8)	1.591 (34,6)
Enfermedades endocrinas, nutricionales y metabólicas	14 (0,7)	24 (0,9)	38 (0,8)
Factores que influyen en el estado de salud y contacto con los servicios de salud	69 (3,6)	80 (3,0)	149 (3,2)
Malformaciones congénitas, deformidades y anomalías cromosómicas	44 (2,3)	156 (5,8)	200 (4,3)
Síntomas, signos y hallazgos anormales clínicos y de laboratorio, no clasificados en otra parte	75 (3,9)	97 (3,6)	172 (3,7)
Trastornos mentales y del comportamiento	27 (1,4)	78 (2,9)	105 (2,3)
Traumatismos, envenenamientos, y algunas otras consecuencias de causas externas	255 (13,3)	345 (12,9)	600 (13,0)
Tumores [neoplasias]	34 (1,8)	48 (1,8)	82 (1,8)
Total	1.919 (100,0)	2.682 (100,0)	4.601 (100,0)

Fuente: DEvisa – MSP.

Tabla A12. Distribución de los egresos hospitalarios niños y niñas de 5 a 9 años en el sector privado por causa principal y sexo. Uruguay, 2024.

Afección principal	Femenino	Masculino	Total
Ciertas afecciones originadas en el período perinatal	0 (0,0)	0 (0,0)	0 (0,0)
Ciertas enfermedades infecciosas y parasitarias	111 (3,3)	130 (2,9)	241 (3,1)
Códigos para propósitos especiales	2 (0,1)	3 (0,1)	5 (0,1)
Embarazo, parto y puerperio	0 (0,0)	0 (0,0)	0 (0,0)
Enfermedades de la piel y del tejido subcutáneo	110 (3,3)	100 (2,2)	210 (2,7)
Enfermedades de la sangre y de los órganos hematopoyéticos, y ciertos trastornos que afectan el mecanismo de la inmunidad	33 (1,0)	49 (1,1)	82 (1,0)
Enfermedades del oído y de la apófisis mastoides	41 (1,2)	53 (1,2)	94 (1,2)
Enfermedades del ojo y sus anexos	41 (1,2)	49 (1,1)	90 (1,1)
Enfermedades del sistema osteomuscular y del tejido conjuntivo	61 (1,8)	75 (1,7)	136 (1,7)
Enfermedades del sistema circulatorio	27 (0,8)	38 (0,8)	65 (0,8)
Enfermedades del sistema digestivo	291 (8,7)	415 (9,2)	706 (9,0)
Enfermedades del sistema genitourinario	113 (3,4)	458 (10,1)	571 (7,2)
Enfermedades del sistema nervioso	74 (2,2)	93 (2,1)	167 (2,1)
Enfermedades del sistema respiratorio	1.832 (54,7)	1.950 (43,1)	3.782 (48,0)
Enfermedades endocrinas, nutricionales y metabólicas	31 (0,9)	63 (1,4)	94 (1,2)
Factores que influyen en el estado de salud y contacto con los servicios de salud	67 (2,0)	92 (2,0)	159 (2,0)
Malformaciones congénitas, deformidades y anomalías cromosómicas	79 (2,4)	322 (7,1)	401 (5,1)
Síntomas, signos y hallazgos anormales clínicos y de laboratorio, no clasificados en otra parte	102 (3,0)	142 (3,1)	244 (3,1)

Afección principal	Femenino	Masculino	Total
Trastornos mentales y del comportamiento	28 (0,8)	55 (1,2)	83 (1,1)
Traumatismos, envenenamientos, y algunas otras consecuencias de causas externas	258 (7,7)	376 (8,3)	634 (8,0)
Tumores [neoplasias]	51 (1,5)	61 (1,3)	112 (1,4)
Total	3.352 (100,0)	4.524 (100,0)	7.876 (100,0)

Fuente: DEVISA – MSP.

Tabla A13. Distribución de los egresos hospitalarios en niños y niñas de 10 a 14 años por causa principal y sexo. Uruguay, 2024.

Afección principal	Femenino	Masculino	Total
Ciertas afecciones originadas en el período perinatal	0 (0,0)	0 (0,0)	0 (0,0)
Ciertas enfermedades infecciosas y parasitarias	116 (2,3)	119 (2,3)	235 (2,3)
Códigos para propósitos especiales	6 (0,1)	4 (0,1)	10 (0,1)
Embarazo, parto y puerperio	87 (1,7)	0 (0,0)	87 (0,8)
Enfermedades de la piel y del tejido subcutáneo	183 (3,7)	196 (3,7)	379 (3,7)
Enfermedades de la sangre y de los órganos hematopoyéticos, y ciertos trastornos que afectan el mecanismo de la inmunidad	61 (1,2)	86 (1,6)	147 (1,4)
Enfermedades del oído y de la apófisis mastoides	64 (1,3)	55 (1,0)	119 (1,2)
Enfermedades del ojo y sus anexos	69 (1,4)	60 (1,1)	129 (1,3)
Enfermedades del sistema osteomuscular y del tejido conjuntivo	195 (3,9)	177 (3,4)	372 (3,6)
Enfermedades del sistema circulatorio	75 (1,5)	105 (2,0)	180 (1,8)
Enfermedades del sistema digestivo	537 (10,7)	686 (13,0)	1.223 (11,9)
Enfermedades del sistema genitourinario	255 (5,1)	648 (12,3)	903 (8,8)
Enfermedades del sistema nervioso	147 (2,9)	182 (3,4)	329 (3,2)
Enfermedades del sistema respiratorio	720 (14,4)	877 (16,6)	1.597 (15,5)

Afección principal	Femenino	Masculino	Total
Enfermedades endocrinas, nutricionales y metabólicas	100 (2,0)	84 (1,6)	184 (1,8)
Factores que influyen en el estado de salud y contacto con los servicios de salud	159 (3,2)	198 (3,7)	357 (3,5)
Malformaciones congénitas, deformidades y anomalías cromosómicas	88 (1,8)	197 (3,7)	285 (2,8)
Síntomas, signos y hallazgos anormales clínicos y de laboratorio, no clasificados en otra parte	297 (5,9)	227 (4,3)	524 (5,1)
Trastornos mentales y del comportamiento	806 (16,1)	356 (6,7)	1.162 (11,3)
Traumatismos, envenenamientos, y algunas otras consecuencias de causas externas	870 (17,4)	843 (16,0)	1.713 (16,7)
Tumores [neoplasias]	162 (3,2)	183 (3,5)	345 (3,4)
Total	4.997 (100,0)	5.283 (100,0)	10.280 (100,0)

Fuente: DEVISA – MSP.

Tabla A14. Distribución de los egresos hospitalarios niños y niñas de 10 a 14 años en el sector público por causa principal y sexo. Uruguay, 2024.

Afección principal	Femenino	Masculino	Total
Ciertas afecciones originadas en el período perinatal	0 (0,0)	0 (0,0)	0 (0,0)
Ciertas enfermedades infecciosas y parasitarias	49 (2,1)	45 (2,0)	94 (2,1)
Códigos para propósitos especiales	3 (0,1)	2 (0,1)	5 (0,1)
Embarazo, parto y puerperio	64 (2,8)	0 (0,0)	64 (1,4)
Enfermedades de la piel y del tejido subcutáneo	77 (3,4)	100 (4,5)	177 (3,9)
Enfermedades de la sangre y de los órganos hematopoyéticos, y ciertos trastornos que afectan el mecanismo de la inmunidad	17 (0,7)	21 (0,9)	38 (0,8)
Enfermedades del oído y de la apófisis mastoides	19 (0,8)	24 (1,1)	43 (1,0)
Enfermedades del ojo y sus anexos	35 (1,5)	28 (1,3)	63 (1,4)

Afección principal	Femenino	Masculino	Total
Enfermedades del sistema osteomuscular y del tejido conjuntivo	77 (3,4)	65 (2,9)	142 (3,2)
Enfermedades del sistema circulatorio	40 (1,7)	48 (2,2)	88 (2,0)
Enfermedades del sistema digestivo	225 (9,8)	289 (13,0)	514 (11,4)
Enfermedades del sistema genitourinario	112 (4,9)	240 (10,8)	352 (7,8)
Enfermedades del sistema nervioso	71 (3,1)	103 (4,6)	174 (3,9)
Enfermedades del sistema respiratorio	271 (11,9)	293 (13,2)	564 (12,5)
Enfermedades endocrinas, nutricionales y metabólicas	35 (1,5)	30 (1,4)	65 (1,4)
Factores que influyen en el estado de salud y contacto con los servicios de salud	77 (3,4)	94 (4,2)	171 (3,8)
Malformaciones congénitas, deformidades y anomalías cromosómicas	36 (1,6)	77 (3,5)	113 (2,5)
Síntomas, signos y hallazgos anormales clínicos y de laboratorio, no clasificados en otra parte	134 (5,9)	90 (4,1)	224 (5,0)
Trastornos mentales y del comportamiento	395 (17,3)	189 (8,5)	584 (13,0)
Traumatismos, envenenamientos, y algunas otras consecuencias de causas externas	496 (21,7)	412 (18,6)	908 (20,2)
Tumores [neoplasias]	53 (2,3)	68 (3,1)	121 (2,7)
Total	2.286 (100,0)	2.218 (100,0)	4.504 (100,0)

Fuente: DEVISA – MSP.

Tabla A15. Distribución de los egresos hospitalarios niños y niñas de 10 a 14 años en el sector privado por causa principal y sexo. Uruguay, 2024.

Afección principal	Femenino	Masculino	Total
Ciertas afecciones originadas en el período perinatal	0 (0,0)	0 (0,0)	0 (0,0)
Ciertas enfermedades infecciosas y parasitarias	67 (2,5)	74 (2,4)	141 (2,4)
Códigos para propósitos especiales	3 (0,1)	2 (0,1)	5 (0,1)



Afección principal	Femenino	Masculino	Total
Embarazo, parto y puerperio	23 (0,8)	0 (0,0)	23 (0,4)
Enfermedades de la piel y del tejido subcutáneo	106 (3,9)	96 (3,1)	202 (3,5)
Enfermedades de la sangre y de los órganos hematopoyéticos, y ciertos trastornos que afectan el mecanismo de la inmunidad	44 (1,6)	65 (2,1)	109 (1,9)
Enfermedades del oído y de la apófisis mastoides	45 (1,7)	31 (1,0)	76 (1,3)
Enfermedades del ojo y sus anexos	34 (1,3)	32 (1,0)	66 (1,1)
Enfermedades del sistema osteomuscular y del tejido conjuntivo	118 (4,4)	112 (3,7)	230 (4,0)
Enfermedades del sistema circulatorio	35 (1,3)	57 (1,9)	92 (1,6)
Enfermedades del sistema digestivo	312 (11,5)	397 (13,0)	709 (12,3)
Enfermedades del sistema genitourinario	143 (5,3)	408 (13,3)	551 (9,5)
Enfermedades del sistema nervioso	76 (2,8)	79 (2,6)	155 (2,7)
Enfermedades del sistema respiratorio	449 (16,6)	584 (19,1)	1.033 (17,9)
Enfermedades endocrinas, nutricionales y metabólicas	65 (2,4)	54 (1,8)	119 (2,1)
Factores que influyen en el estado de salud y contacto con los servicios de salud	82 (3,0)	104 (3,4)	186 (3,2)
Malformaciones congénitas, deformidades y anomalías cromosómicas	52 (1,9)	120 (3,9)	172 (3,0)
Sintomas, signos y hallazgos anormales clínicos y de laboratorio, no clasificados en otra parte	163 (6,0)	137 (4,5)	300 (5,2)
Trastornos mentales y del comportamiento	411 (15,2)	167 (5,4)	578 (10,0)
Traumatismos, envenenamientos, y algunas otras consecuencias de causas externas	374 (13,8)	431 (14,1)	805 (13,9)
Tumores [neoplasias]	109 (4,0)	115 (3,8)	224 (3,9)
Sin datos	0 (0,0)	0 (0,0)	0 (0,0)
Total	2.711 (100,0)	3.065 (100,0)	5.776 (100,0)

Fuente: DEVISA – MSP.

Tabla A16. Distribución de los egresos hospitalarios en adolescentes de 15 a 19 años por causa principal y sexo (2023)

Afección Principal	Femenino	Masculino	Total
Ciertas afecciones originadas en el período perinatal	0 (0,0)	0 (0,0)	0 (0,0)
Ciertas enfermedades infecciosas y parasitarias	105 (1,4)	75 (1,7)	180 (1,5)
Códigos para propósitos especiales	2 (0,0)	3 (0,1)	5 (0,0)
Embarazo, parto y puerperio	3.134 (41,0)	0 (0,0)	3.134 (26,2)
Enfermedades de la piel y del tejido subcutáneo	88 (1,2)	141 (3,3)	229 (1,9)
Enfermedades de la sangre y de los órganos hematopoyéticos, y ciertos trastornos que afectan el mecanismo de la inmunidad	43 (0,6)	51 (1,2)	94 (0,8)
Enfermedades del oído y de la apófisis mastoides	29 (0,4)	33 (0,8)	62 (0,5)
Enfermedades del ojo y sus anexos	25 (0,3)	25 (0,6)	50 (0,4)
Enfermedades del sistema osteomuscular y del tejido conjuntivo	160 (2,1)	298 (6,9)	458 (3,8)
Enfermedades del sistema circulatorio	41 (0,5)	94 (2,2)	135 (1,1)
Enfermedades del sistema digestivo	705 (9,2)	632 (14,6)	1.337 (11,2)
Enfermedades del sistema genitourinario	492 (6,4)	384 (8,9)	876 (7,3)
Enfermedades del sistema nervioso	61 (0,8)	78 (1,8)	139 (1,2)
Enfermedades del sistema respiratorio	281 (3,7)	304 (7,0)	585 (4,9)
Enfermedades endocrinas, nutricionales y metabólicas	86 (1,1)	50 (1,2)	136 (1,1)
Factores que influyen en el estado de salud y contacto con los servicios de salud	174 (2,3)	119 (2,7)	293 (2,4)
Malformaciones congénitas, deformidades y anomalías cromosómicas	37 (0,5)	80 (1,8)	117 (1,0)

Afección Principal	Femenino	Masculino	Total
Síntomas, signos y hallazgos anormales clínicos y de laboratorio, no clasificados en otra parte	174 (2,3)	104 (2,4)	278 (2,3)
Trastornos mentales y del comportamiento	1.125 (14,7)	667 (15,4)	1.792 (15,0)
Traumatismos, envenenamientos, y algunas otras consecuencias de causas externas	751 (9,8)	1.055 (24,3)	1.806 (15,1)
Tumores [neoplasias]	129 (1,7)	142 (3,3)	271 (2,3)
Total	7.642 (100,0)	4.335 (100,0)	11.977 (100,0)

Fuente: DEVISA – MSP.

Tabla A17. Distribución de los egresos hospitalarios adolescentes de 15 a 19 años en el sector público por causa principal y sexo. Uruguay, 2014.

Afección principal	Femenino	Masculina	Total
Ciertas afecciones originadas en el período perinatal	0 (0,0)	0 (0,0)	0 (0,0)
Ciertas enfermedades infecciosas y parasitarias	56 (1,3)	33 (1,8)	89 (1,5)
Códigos para propósitos especiales	1 (0,0)	2 (0,1)	3 (0,0)
Embarazo, parto y puerperio	2.329 (53,8)	0 (0,0)	2.329 (38,0)
Enfermedades de la piel y del tejido subcutáneo	39 (0,9)	56 (3,1)	95 (1,5)
Enfermedades de la sangre y de los órganos hematopoyéticos, y ciertos trastornos que afectan el mecanismo de la inmunidad	17 (0,4)	15 (0,8)	32 (0,5)
Enfermedades del oído y de la apófisis mastoides	8 (0,2)	4 (0,2)	12 (0,2)
Enfermedades del ojo y sus anexos	16 (0,4)	9 (0,5)	25 (0,4)
Enfermedades del Sistema osteomuscular y del tejido conjuntivo	39 (0,9)	71 (3,9)	110 (1,8)
Enfermedades del sistema circulatorio	16 (0,4)	18 (1,0)	34 (0,6)
Enfermedades del sistema digestivo	305 (7,0)	249 (13,8)	554 (9,0)
Enfermedades del sistema genitourinario	233 (5,4)	118 (6,5)	351 (5,7)



Afección principal	Femenino	Masculina	Total
Enfermedades del sistema nervioso	21 (0,5)	35 (1,9)	56 (0,9)
Enfermedades del sistema respiratorio	98 (2,3)	91 (5,0)	189 (3,1)
Enfermedades endocrinas, nutricionales y metabólicas	45 (1,0)	24 (1,3)	69 (1,1)
Factores que influyen en el estado de salud y contacto con los servicios de salud	70 (1,6)	62 (3,4)	132 (2,2)
Malformaciones congénitas, deformidades y anomalías cromosómicas	12 (0,3)	23 (1,3)	35 (0,6)
Síntomas, signos y hallazgos anormales clínicos y de laboratorio, no clasificados en otra parte	79 (1,8)	44 (2,4)	123 (2,0)
Trastornos mentales y del comportamiento	532 (12,3)	404 (22,4)	936 (15,3)
Traumatismos, envenenamientos, y algunas otras consecuencias de causas externas	360 (8,3)	519 (28,7)	879 (14,3)
Tumores [neoplasias]	52 (1,2)	30 (1,7)	82 (1,3)
Total	4.328 (100,0)	1.807 (100,0)	6.135 (100,0)

Fuente: DEVISA – MSP.

Tabla A18. Distribución de los egresos hospitalarios adolescentes de 15 a 19 años en el sector privado por causa principal y sexo. Uruguay, 2024.

Afección principal	Femenino	Masculino	Total
Ciertas afecciones originadas en el período perinatal	0 (0,0)	0 (0,0)	0 (0,0)
Ciertas enfermedades infecciosas y parasitarias	49 (1,5)	42 (1,7)	91 (1,6)
Códigos para propósitos especiales	1 (0,0)	1 (0,0)	2 (0,0)
Embarazo, parto y puerperio	805 (24,3)	0 (0,0)	805 (13,8)
Enfermedades de la piel y del tejido subcutáneo	49 (1,5)	85 (3,4)	134 (2,3)
Enfermedades de la sangre y de los órganos hematopoyéticos, y ciertos trastornos que afectan el mecanismo de la inmunidad	26 (0,8)	36 (1,4)	62 (1,1)



Afección principal	Femenino	Masculino	Total
Enfermedades del oído y de la apófisis mastoides	21 (0,6)	29 (1,1)	50 (0,9)
Enfermedades del ojo y sus anexos	9 (0,3)	16 (0,6)	25 (0,4)
Enfermedades del sistema osteomuscular y del tejido conjuntivo	121 (3,7)	227 (9,0)	348 (6,0)
Enfermedades del sistema circulatorio	25 (0,8)	76 (3,0)	101 (1,7)
Enfermedades del sistema digestivo	400 (12,1)	383 (15,2)	783 (13,4)
Enfermedades del sistema genitourinario	259 (7,8)	266 (10,5)	525 (9,0)
Enfermedades del sistema nervioso	40 (1,2)	43 (1,7)	83 (1,4)
Enfermedades del sistema respiratorio	183 (5,5)	213 (8,4)	396 (6,8)
Enfermedades endocrinas, nutricionales y metabólicas	41 (1,2)	26 (1,0)	67 (1,1)
Factores que influyen en el estado de salud y contacto con los servicios de salud	104 (3,1)	57 (2,3)	161 (2,8)
Malformaciones congénitas, deformidades y anomalías cromosómicas	25 (0,8)	57 (2,3)	82 (1,4)
Síntomas, signos y hallazgos anormales clínicos y de laboratorio, no clasificados en otra parte	95 (2,9)	60 (2,4)	155 (2,7)
Trastornos mentales y del comportamiento	593 (17,9)	263 (10,4)	856 (14,7)
Traumatismos, envenenamientos, y algunas otras consecuencias de causas externas	391 (11,8)	536 (21,2)	927 (15,9)
Tumores [neoplasias]	77 (2,3)	112 (4,4)	189 (3,2)
Sin datos	0 (0,0)	0 (0,0)	0 (0,0)
Total	3.314 (100,0)	2.528 (100,0)	5.842 (100,0)

Fuente: DEVISA – MSP.

Tabla A19. Distribución de los egresos hospitalarios en jóvenes de 20 a 24 años por causa principal y sexo. Uruguay, 2024.

Afección principal	Femenino	Masculina	Total
Ciertas afecciones originadas en el período perinatal	0 (0,0)	0 (0,0)	0 (0,0)
Ciertas enfermedades infecciosas y parasitarias	107 (0,8)	142 (3,0)	249 (1,4)
Códigos para propósitos especiales	4 (0,0)	3 (0,1)	7 (0,0)
Embarazo, parto y puerperio	8.124 (62,9)	0 (0,0)	8.124 (45,9)
Enfermedades de la piel y del tejido subcutáneo	59 (0,5)	145 (3,0)	204 (1,2)
Enfermedades de la sangre y de los órganos hematopoyéticos, y ciertos trastornos que afectan el mecanismo de la inmunidad	50 (0,4)	26 (0,5)	76 (0,4)
Enfermedades del oído y de la apófisis mastoides	9 (0,1)	8 (0,2)	17 (0,1)
Enfermedades del ojo y sus anexos	24 (0,2)	24 (0,5)	48 (0,3)
Enfermedades del sistema osteomuscular y del tejido conjuntivo	158 (1,2)	328 (6,9)	486 (2,7)
Enfermedades del sistema circulatorio	56 (0,4)	99 (2,1)	155 (0,9)
Enfermedades del sistema digestivo	859 (6,7)	607 (12,7)	1.466 (8,3)
Enfermedades del sistema genitourinario	753 (5,8)	253 (5,3)	1.006 (5,7)
Enfermedades del sistema nervioso	66 (0,5)	82 (1,7)	148 (0,8)
Enfermedades del sistema respiratorio	292 (2,3)	288 (6,0)	580 (3,3)
Enfermedades endocrinas, nutricionales y metabólicas	64 (0,5)	42 (0,9)	106 (0,6)
Factores que influyen en el estado de salud y contacto con los servicios de salud	349 (2,7)	83 (1,7)	432 (2,4)
Malformaciones congénitas, deformidades y anomalías cromosómicas	37 (0,3)	26 (0,5)	63 (0,4)

Afección principal	Femenino	Masculina	Total
Síntomas, signos y hallazgos anormales clínicos y de laboratorio, no clasificados en otra parte	167 (1,3)	77 (1,6)	244 (1,4)
Trastornos mentales y del comportamiento	877 (6,8)	975 (20,4)	1.852 (10,5)
Traumatismos, envenenamientos, y algunas otras consecuencias de causas externas	689 (5,3)	1.434 (30,1)	2.123 (12,0)
Tumores [neoplasias]	171 (1,3)	129 (2,7)	300 (1,7)
Total	12.915 (100,0)	4.771 (100,0)	17.686 (100,0)

Fuente: DEVISA – MSP.

Tabla A20. Distribución de los egresos hospitalarios jóvenes de 20 a 24 años en el sector público por causa principal y sexo. Uruguay, 2024.

Afección principal	Femenino	Masculina	Total
Ciertas afecciones originadas en el período perinatal	0 (0,0)	0 (0,0)	0 (0,0)
Ciertas enfermedades infecciosas y parasitarias	61 (0,8)	98 (4,0)	159 (1,5)
Códigos para propósitos especiales	3 (0,0)	0 (0,0)	3 (0,0)
Embarazo, parto y puerperio	5.401 (68,8)	0 (0,0)	5.401 (52,3)
Enfermedades de la piel y del tejido subcutáneo	35 (0,4)	73 (2,9)	108 (1,0)
Enfermedades de la sangre y de los órganos hematopoyéticos, y ciertos trastornos que afectan el mecanismo de la inmunidad	14 (0,2)	9 (0,4)	23 (0,2)
Enfermedades del oído y de la apófisis mastoides	2 (0,0)	1 (0,0)	3 (0,0)
Enfermedades del ojo y sus anexos	11 (0,1)	16 (0,6)	27 (0,3)
Enfermedades del sistema osteomuscular y del tejido conjuntivo	49 (0,6)	87 (3,5)	136 (1,3)
Enfermedades del sistema circulatorio	32 (0,4)	42 (1,7)	74 (0,7)
Enfermedades del sistema digestivo	441 (5,6)	260 (10,5)	701 (6,8)
Enfermedades del sistema genitourinario	401 (5,1)	129 (5,2)	530 (5,1)

Afección principal	Femenino	Masculina	Total
Enfermedades del sistema nervioso	33 (0,4)	42 (1,7)	75 (0,7)
Enfermedades del sistema respiratorio	131 (1,7)	117 (4,7)	248 (2,4)
Enfermedades endocrinas, nutricionales y metabólicas	29 (0,4)	20 (0,8)	49 (0,5)
Factores que influyen en el estado de salud y contacto con los servicios de salud	187 (2,4)	51 (2,1)	238 (2,3)
Malformaciones congénitas, deformidades y anomalías cromosómicas	18 (0,2)	12 (0,5)	30 (0,3)
Síntomas, signos y hallazgos anormales clínicos y de laboratorio, no clasificados en otra parte	92 (1,2)	45 (1,8)	137 (1,3)
Trastornos mentales y del comportamiento	472 (6,0)	642 (25,9)	1.114 (10,8)
Traumatismos, envenenamientos, y algunas otras consecuencias de causas externas	376 (4,8)	779 (31,4)	1.155 (11,2)
Tumores [neoplasias]	68 (0,9)	54 (2,2)	122 (1,2)
Total	7.856 (100,0)	2.477 (100,0)	10.333 (100,0)

Fuente: DEVISA – MSP.

Tabla A21. Egresos hospitalarios jóvenes de 20 a 24 años en el sector privado por causa principal y sexo. Uruguay, 2024.

Afección principal	Femenino	Masculino	Total
Ciertas afecciones originadas en el período perinatal	0 (0,0)	0 (0,0)	0 (0,0)
Ciertas enfermedades infecciosas y parasitarias	46 (0,9)	44 (1,9)	90 (1,2)
Códigos para propósitos especiales	1 (0,0)	3 (0,1)	4 (0,1)
Embarazo, parto y puerperio	2.723 (53,8)	0 (0,0)	2.723 (37,0)
Enfermedades de la piel y del tejido subcutáneo	24 (0,5)	72 (3,1)	96 (1,3)
Enfermedades de la sangre y de los órganos hematopoyéticos, y ciertos trastornos que afectan el mecanismo de la inmunidad	36 (0,7)	17 (0,7)	53 (0,7)



Afección principal	Femenino	Masculino	Total
Enfermedades del oído y de la apófisis mastoides	7 (0,1)	7 (0,3)	14 (0,2)
Enfermedades del ojo y sus anexos	13 (0,3)	8 (0,3)	21 (0,3)
Enfermedades del sistema osteomuscular y del tejido conjuntivo	109 (2,2)	241 (10,5)	350 (4,8)
Enfermedades del sistema circulatorio	24 (0,5)	57 (2,5)	81 (1,1)
Enfermedades del sistema digestivo	418 (8,3)	347 (15,1)	765 (10,4)
Enfermedades del sistema genitourinario	352 (7,0)	124 (5,4)	476 (6,5)
Enfermedades del sistema nervioso	33 (0,7)	40 (1,7)	73 (1,0)
Enfermedades del sistema respiratorio	161 (3,2)	171 (7,5)	332 (4,5)
Enfermedades endocrinas, nutricionales y metabólicas	35 (0,7)	22 (1,0)	57 (0,8)
Factores que influyen en el estado de salud y contacto con los servicios de salud	162 (3,2)	32 (1,4)	194 (2,6)
Malformaciones congénitas, deformidades y anomalías cromosómicas	19 (0,4)	14 (0,6)	33 (0,4)
Síntomas, signos y hallazgos anormales clínicos y de laboratorio, no clasificados en otra parte	75 (1,5)	32 (1,4)	107 (1,5)
Trastornos mentales y del comportamiento	405 (8,0)	333 (14,5)	738 (10,0)
Traumatismos, envenenamientos, y algunas otras consecuencias de causas externas	313 (6,2)	655 (28,6)	968 (13,2)
Tumores [neoplasias]	103 (2,0)	75 (3,3)	178 (2,4)
Sin datos	0 (0,0)	0 (0,0)	0 (0,0)
Total	5.059 (100,0)	2.294 (100,0)	7.353 (100,0)

Fuente: DEVISA – MSP.

Tabla A22. Distribución de los egresos hospitalarios en adultos de 25 a 44 años por causa principal y sexo. Uruguay, 2024.

Afección principal	Femenino	Masculino	Total
Ciertas afecciones originadas en el período perinatal	0 (0,0)	0 (0,0)	0 (0,0)
Ciertas enfermedades infecciosas y parasitarias	410 (0,8)	688 (3,2)	1.098 (1,5)
Códigos para propósitos especiales	19 (0,0)	15 (0,1)	34 (0,0)
Embarazo, parto y puerperio	25.177 (48,0)	0 (0,0)	25.177 (33,9)
Enfermedades de la piel y del tejido subcutáneo	372 (0,7)	556 (2,5)	928 (1,2)
Enfermedades de la sangre y de los órganos hematopoyéticos, y ciertos trastornos que afectan el mecanismo de la inmunidad	195 (0,4)	109 (0,5)	304 (0,4)
Enfermedades del oído y de la apófisis mastoides	129 (0,2)	101 (0,5)	230 (0,3)
Enfermedades del ojo y sus anexos	110 (0,2)	105 (0,5)	215 (0,3)
Enfermedades del Sistema osteomuscular y del tejido conjuntivo	1.353 (2,6)	1.737 (8,0)	3.090 (4,2)
Enfermedades del sistema circulatorio	671 (1,3)	819 (3,8)	1.490 (2,0)
Enfermedades del sistema digestivo	5.498 (10,5)	4.033 (18,5)	9.531 (12,8)
Enfermedades del sistema genitourinario	4.824 (9,2)	1.549 (7,1)	6.373 (8,6)
Enfermedades del sistema nervioso	447 (0,9)	323 (1,5)	770 (1,0)
Enfermedades del sistema respiratorio	1.300 (2,5)	1.404 (6,4)	2.704 (3,6)
Enfermedades endocrinas, nutricionales y metabólicas	464 (0,9)	355 (1,6)	819 (1,1)
Factores que influyen en el estado de salud y contacto con los servicios de salud	2.567 (4,9)	716 (3,3)	3.283 (4,4)
Malformaciones congénitas, deformidades y anomalías cromosómicas	151 (0,3)	89 (0,4)	240 (0,3)

Afección principal	Femenino	Masculino	Total
Síntomas, signos y hallazgos anormales clínicos y de laboratorio, no clasificados en otra parte	579 (1,1)	393 (1,8)	972 (1,3)
Trastornos mentales y del comportamiento	2.872 (5,5)	3.844 (17,6)	6.716 (9,0)
Traumatismos, envenenamientos, y algunas otras consecuencias de causas externas	2.194 (4,2)	3.874 (17,7)	6.068 (8,2)
Tumores [neoplasias]	3.151 (6,0)	1.121 (5,1)	4.272 (5,7)
Total	52.483 (100,0)	21.831 (100,0)	74.314 (100,0)

Fuente: DEVISA – MSP.

Tabla A23. Distribución de los egresos hospitalarios adultos de 25 a 44 años en el sector público por causa principal y sexo. Uruguay, 2024.

Afección principal	Femenino	Masculino	Total
Ciertas afecciones originadas en el período perinatal	0 (0,0)	0 (0,0)	0 (0,0)
Ciertas enfermedades infecciosas y parasitarias	220 (1,1)	443 (4,7)	663 (2,3)
Códigos para propósitos especiales	9 (0,0)	4 (0,0)	13 (0,0)
Embarazo, parto y puerperio	9.294 (47,2)	0 (0,0)	9.294 (32,0)
Enfermedades de la piel y del tejido subcutáneo	162 (0,8)	295 (3,1)	457 (1,6)
Enfermedades de la sangre y de los órganos hematopoyéticos, y ciertos trastornos que afectan el mecanismo de la inmunidad	82 (0,4)	42 (0,4)	124 (0,4)
Enfermedades del oído y de la apófisis mastoides	15 (0,1)	9 (0,1)	24 (0,1)
Enfermedades del ojo y sus anexos	43 (0,2)	42 (0,4)	85 (0,3)
Enfermedades del sistema osteomuscular y del tejido conjuntivo	279 (1,4)	382 (4,1)	661 (2,3)
Enfermedades del sistema circulatorio	257 (1,3)	340 (3,6)	597 (2,1)
Enfermedades del sistema digestivo	1.912 (9,7)	1.307 (14,0)	3.219 (11,1)
Enfermedades del sistema genitourinario	1.877 (9,5)	591 (6,3)	2.468 (8,5)



Afección principal	Femenino	Masculino	Total
Enfermedades del sistema nervioso	152 (0,8)	144 (1,5)	296 (1,0)
Enfermedades del sistema respiratorio	569 (2,9)	606 (6,5)	1.175 (4,0)
Enfermedades endocrinas, nutricionales y metabólicas	209 (1,1)	193 (2,1)	402 (1,4)
Factores que influyen en el estado de salud y contacto con los servicios de salud	912 (4,6)	163 (1,7)	1.075 (3,7)
Malformaciones congénitas, deformidades y anomalías cromosómicas	52 (0,3)	19 (0,2)	71 (0,2)
Síntomas, signos y hallazgos anormales clínicos y de laboratorio, no clasificados en otra parte	240 (1,2)	190 (2,0)	430 (1,5)
Trastornos mentales y del comportamiento	1.532 (7,8)	2.219 (23,7)	3.751 (12,9)
Traumatismos, envenenamientos, y algunas otras consecuencias de causas externas	903 (4,6)	2.056 (21,9)	2.959 (10,2)
Tumores [neoplasias]	980 (5,0)	323 (3,4)	1.303 (4,5)
Total	19.699 (100,0)	9.368 (100,0)	29.067 (100,0)

Fuente: DEVISA – MSP.

Tabla A24. Distribución de los egresos hospitalarios adultos de 25 a 44 años en el sector privado por causa principal y sexo. Uruguay, 2024.

Afección principal	Femenino	Masculino	Total
Ciertas afecciones originadas en el período perinatal	0 (0,0)	0 (0,0)	0 (0,0)
Ciertas enfermedades infecciosas y parasitarias	190 (0,6)	245 (2,0)	435 (1,0)
Códigos para propósitos especiales	10 (0,0)	11 (0,1)	21 (0,0)
Embarazo, parto y puerperio	15.883 (48,4)	0 (0,0)	15.883 (35,1)
Enfermedades de la piel y del tejido subcutáneo	210 (0,6)	261 (2,1)	471 (1,0)
Enfermedades de la sangre y de los órganos hematopoyéticos, y ciertos trastornos que afectan el mecanismo de la inmunidad	113 (0,3)	67 (0,5)	180 (0,4)



Afección principal	Femenino	Masculino	Total
Enfermedades del oído y de la apófisis mastoides	114 (0,3)	92 (0,7)	206 (0,5)
Enfermedades del ojo y sus anexos	67 (0,2)	63 (0,5)	130 (0,3)
Enfermedades del Sistema osteomuscular y del tejido conjuntivo	1.074 (3,3)	1.355 (10,9)	2.429 (5,4)
Enfermedades del sistema circulatorio	414 (1,3)	479 (3,8)	893 (2,0)
Enfermedades del sistema digestivo	3.586 (10,9)	2.726 (21,9)	6.312 (14,0)
Enfermedades del sistema genitourinario	2.947 (9,0)	958 (7,7)	3.905 (8,6)
Enfermedades del sistema nervioso	295 (0,9)	179 (1,4)	474 (1,0)
Enfermedades del sistema respiratorio	731 (2,2)	798 (6,4)	1.529 (3,4)
Enfermedades endocrinas, nutricionales y metabólicas	255 (0,8)	162 (1,3)	417 (0,9)
Factores que influyen en el estado de salud y contacto con los servicios de salud	1.655 (5,0)	553 (4,4)	2.208 (4,9)
Malformaciones congénitas, deformidades y anomalías cromosómicas	99 (0,3)	70 (0,6)	169 (0,4)
Síntomas, signos y hallazgos anormales clínicos y de laboratorio, no clasificados en otra parte	339 (1,0)	203 (1,6)	542 (1,2)
Trastornos mentales y del comportamiento	1.340 (4,1)	1.625 (13,0)	2.965 (6,6)
Traumatismos, envenenamientos, y algunas otras consecuencias de causas externas	1.291 (3,9)	1.818 (14,6)	3.109 (6,9)
Tumores [neoplasias]	2.171 (6,6)	798 (6,4)	2.969 (6,6)
Sin datos	0 (0,0)	0 (0,0)	0 (0,0)
Total	32.784 (100,0)	12.463 (100,0)	45.247 (100,0)

Fuente: DEVISA – MSP.

Tabla A25. Distribución de los egresos hospitalarios en adultos de 45 a 64 años por causa principal y sexo. Uruguay, 2024.

Afección principal	Femenino	Masculino	Total
Ciertas afecciones originadas en el período perinatal	0 (0,0)	0 (0,0)	0 (0,0)
Ciertas enfermedades infecciosas y parasitarias	499 (1,4)	740 (2,2)	1.239 (1,8)
Códigos para propósitos especiales	43 (0,1)	39 (0,1)	82 (0,1)
Embarazo, parto y puerperio	131 (0,4)	0 (0,0)	131 (0,2)
Enfermedades de la piel y del tejido subcutáneo	538 (1,5)	688 (2,1)	1.226 (1,8)
Enfermedades de la sangre y de los órganos hematopoyéticos, y ciertos trastornos que afectan el mecanismo de la inmunidad	268 (0,8)	188 (0,6)	456 (0,7)
Enfermedades del oído y de la apófisis mastoides	181 (0,5)	134 (0,4)	315 (0,5)
Enfermedades del ojo y sus anexos	511 (1,5)	386 (1,2)	897 (1,3)
Enfermedades del sistema osteomuscular y del tejido conjuntivo	2.762 (7,9)	2.185 (6,5)	4.947 (7,3)
Enfermedades del sistema circulatorio	2.638 (7,6)	4.843 (14,5)	7.481 (11,0)
Enfermedades del sistema digestivo	6.278 (18,0)	6.611 (19,8)	12.889 (18,9)
Enfermedades del sistema genitourinario	5.028 (14,4)	3.392 (10,2)	8.420 (12,3)
Enfermedades del sistema nervioso	644 (1,8)	638 (1,9)	1.282 (1,9)
Enfermedades del sistema respiratorio	2.302 (6,6)	2.609 (7,8)	4.911 (7,2)
Enfermedades endocrinas, nutricionales y metabólicas	766 (2,2)	857 (2,6)	1.623 (2,4)
Factores que influyen en el estado de salud y contacto con los servicios de salud	1.111 (3,2)	966 (2,9)	2.077 (3,0)
Malformaciones congénitas, deformidades y anomalías cromosómicas	108 (0,3)	59 (0,2)	167 (0,2)

Afección principal	Femenino	Masculino	Total
Síntomas, signos y hallazgos anormales clínicos y de laboratorio, no clasificados en otra parte	613 (1,8)	704 (2,1)	1.317 (1,9)
Trastornos mentales y del comportamiento	1.796 (5,2)	1.476 (4,4)	3.272 (4,8)
Traumatismos, envenenamientos, y algunas otras consecuencias de causas externas	2.739 (7,9)	2.791 (8,4)	5.530 (8,1)
Tumores [neoplasias]	5.911 (17,0)	4.055 (12,2)	9.966 (14,6)
Sin datos	1 (0,0)	0 (0,0)	1 (0,0)
Total	34.868 (100,0)	33.361 (100,0)	68.229 (100,0)

Fuente: DEVISA – MSP.

Tabla A26. Distribución de los egresos hospitalarios adultos de 45 a 64 años en el sector público por causa principal y sexo. Uruguay, 2024.

Afección principal	Femenino	Masculino	Total
Ciertas afecciones originadas en el período perinatal	0 (0,0)	0 (0,0)	0 (0,0)
Ciertas enfermedades infecciosas y parasitarias	244 (2,0)	363 (3,1)	607 (2,5)
Códigos para propósitos especiales	16 (0,1)	10 (0,1)	26 (0,1)
Embarazo, parto y puerperio	41 (0,3)	0 (0,0)	41 (0,2)
Enfermedades de la piel y del tejido subcutáneo	233 (1,9)	310 (2,7)	543 (2,2)
Enfermedades de la sangre y de los órganos hematopoyéticos, y ciertos trastornos que afectan el mecanismo de la inmunidad	118 (0,9)	78 (0,7)	196 (0,8)
Enfermedades del oído y de la apófisis mastoides	35 (0,3)	24 (0,2)	59 (0,2)
Enfermedades del ojo y sus anexos	184 (1,5)	116 (1,0)	300 (1,2)
Enfermedades del sistema osteomuscular y del tejido conjuntivo	459 (3,7)	389 (3,3)	848 (3,5)
Enfermedades del sistema circulatorio	1.131 (9,0)	1.810 (15,6)	2.941 (12,2)
Enfermedades del sistema digestivo	2.136 (17,1)	1.971 (16,9)	4.107 (17,0)

Afección principal	Femenino	Masculino	Total
Enfermedades del sistema genitourinario	1.825 (14,6)	1.003 (8,6)	2.828 (11,7)
Enfermedades del sistema nervioso	215 (1,7)	263 (2,3)	478 (2,0)
Enfermedades del sistema respiratorio	1.204 (9,6)	1.315 (11,3)	2.519 (10,4)
Enfermedades endocrinas, nutricionales y metabólicas	336 (2,7)	379 (3,3)	715 (3,0)
Factores que influyen en el estado de salud y contacto con los servicios de salud	294 (2,4)	221 (1,9)	515 (2,1)
Malformaciones congénitas, deformidades y anomalías cromosómicas	22 (0,2)	14 (0,1)	36 (0,1)
Síntomas, signos y hallazgos anormales clínicos y de laboratorio, no clasificados en otra parte	235 (1,9)	235 (2,0)	470 (1,9)
Trastornos mentales y del comportamiento	889 (7,1)	783 (6,7)	1.672 (6,9)
Traumatismos, envenenamientos, y algunas otras consecuencias de causas externas	1.009 (8,1)	1.113 (9,6)	2.122 (8,8)
Tumores [neoplasias]	1.884 (15,1)	1.234 (10,6)	3.118 (12,9)
Total	12.510 (100,0)	11.631 (100,0)	24.141 (100,0)

Fuente: DEVISA – MSP.

Tabla A27. Distribución de los egresos hospitalarios adultos de 45 a 64 años en el sector privado por causa principal y sexo. Uruguay, 2024.

Afección principal	Femenino	Masculino	Total
Ciertas afecciones originadas en el período perinatal	0 (0,0)	0 (0,0)	0 (0,0)
Ciertas enfermedades infecciosas y parasitarias	255 (1,1)	377 (1,7)	632 (1,4)
Códigos para propósitos especiales	27 (0,1)	29 (0,1)	56 (0,1)
Embarazo, parto y puerperio	90 (0,4)	0 (0,0)	90 (0,2)
Enfermedades de la piel y del tejido subcutáneo	305 (1,4)	378 (1,7)	683 (1,5)



Afección principal	Femenino	Masculino	Total
Enfermedades de la sangre y de los órganos hematopoyéticos, y ciertos trastornos que afectan el mecanismo de la inmunidad	150 (0,7)	110 (0,5)	260 (0,6)
Enfermedades del oído y de la apófisis mastoides	146 (0,7)	110 (0,5)	256 (0,6)
Enfermedades del ojo y sus anexos	327 (1,5)	270 (1,2)	597 (1,4)
Enfermedades del sistema osteomuscular y del tejido conjuntivo	2.303 (10,3)	1.796 (8,3)	4.099 (9,3)
Enfermedades del sistema circulatorio	1.507 (6,7)	3.033 (14,0)	4.540 (10,3)
Enfermedades del sistema digestivo	4.142 (18,5)	4.640 (21,4)	8.782 (19,9)
Enfermedades del sistema genitourinario	3.203 (14,3)	2.389 (11,0)	5.592 (12,7)
Enfermedades del sistema nervioso	429 (1,9)	375 (1,7)	804 (1,8)
Enfermedades del sistema respiratorio	1.098 (4,9)	1.294 (6,0)	2.392 (5,4)
Enfermedades endocrinas, nutricionales y metabólicas	430 (1,9)	478 (2,2)	908 (2,1)
Factores que influyen en el estado de salud y contacto con los servicios de salud	817 (3,7)	745 (3,4)	1.562 (3,5)
Malformaciones congénitas, deformidades y anomalías cromosómicas	86 (0,4)	45 (0,2)	131 (0,3)
Síntomas, signos y hallazgos anormales clínicos y de laboratorio, no clasificados en otra parte	378 (1,7)	469 (2,2)	847 (1,9)
Trastornos mentales y del comportamiento	907 (4,1)	693 (3,2)	1.600 (3,6)
Traumatismos, envenenamientos, y algunas otras consecuencias de causas externas	1.730 (7,7)	1.678 (7,7)	3.408 (7,7)
Tumores [neoplasias]	4.027 (18,0)	2.821 (13,0)	6.848 (15,5)
Sin datos	1 (0,0)	0 (0,0)	1 (0,0)
Total	22.358 (100,0)	21.730 (100,0)	44.088 (100,0)

Fuente: DEVISA – MSP.

Tabla A28. Distribución de los egresos hospitalarios en adultos mayores por causa principal y sexo. Uruguay, 2024.

Afección principal	Femenino	Masculino	Total
Ciertas afecciones originadas en el período perinatal	0 (0,0)	0 (0,0)	0 (0,0)
Ciertas enfermedades infecciosas y parasitarias	875 (1,7)	930 (1,9)	1.805 (1,8)
Códigos para propósitos especiales	268 (0,5)	263 (0,5)	531 (0,5)
Embarazo, parto y puerperio	2 (0,0)	0 (0,0)	2 (0,0)
Enfermedades de la piel y del tejido subcutáneo	727 (1,4)	783 (1,6)	1.510 (1,5)
Enfermedades de la sangre y de los órganos hematopoyéticos, y ciertos trastornos que afectan el mecanismo de la inmunidad	731 (1,4)	585 (1,2)	1.316 (1,3)
Enfermedades del oído y de la apófisis mastoides	112 (0,2)	84 (0,2)	196 (0,2)
Enfermedades del ojo y sus anexos	1.824 (3,5)	1.252 (2,5)	3.076 (3,0)
Enfermedades del sistema osteomuscular y del tejido conjuntivo	3.090 (5,9)	1.825 (3,7)	4.915 (4,8)
Enfermedades del sistema circulatorio	9.141 (17,4)	9.782 (19,6)	18.923 (18,5)
Enfermedades del sistema digestivo	5.507 (10,5)	6.172 (12,4)	11.679 (11,4)
Enfermedades del sistema genitourinario	5.110 (9,7)	6.482 (13,0)	11.592 (11,3)
Enfermedades del sistema nervioso	1.019 (1,9)	943 (1,9)	1.962 (1,9)
Enfermedades del sistema respiratorio	7.140 (13,6)	6.207 (12,4)	13.347 (13,0)
Enfermedades endocrinas, nutricionales y metabólicas	1.370 (2,6)	1.238 (2,5)	2.608 (2,5)
Factores que influyen en el estado de salud y contacto con los servicios de salud	1.006 (1,9)	946 (1,9)	1.952 (1,9)
Malformaciones congénitas, deformidades y anomalías cromosómicas	59 (0,1)	39 (0,1)	98 (0,1)

Afección principal	Femenino	Masculino	Total
Síntomas, signos y hallazgos anormales clínicos y de laboratorio, no clasificados en otra parte	1.280 (2,4)	1.410 (2,8)	2.690 (2,6)
Trastornos mentales y del comportamiento	803 (1,5)	486 (1,0)	1.289 (1,3)
Traumatismos, envenenamientos, y algunas otras consecuencias de causas externas	6.224 (11,9)	2.991 (6,0)	9.215 (9,0)
Tumores [neoplasias]	6.139 (11,7)	7.444 (14,9)	13.583 (13,3)
Total	52.427 (100,0)	49.862 (100,0)	102.289 (100,0)

Fuente: DEVISA – MSP.

Tabla A29. Distribución de los egresos hospitalarios adultos mayores en el sector público por causa principal y sexo. Uruguay, 2024.

Afección principal	Femenino	Masculino	Total
Ciertas afecciones originadas en el período perinatal	0 (0,0)	0 (0,0)	0 (0,0)
Ciertas enfermedades infecciosas y parasitarias	321 (2,0)	314 (2,1)	635 (2,0)
Códigos para propósitos especiales	55 (0,3)	54 (0,4)	109 (0,3)
Embarazo, parto y puerperio	0 (0,0)	0 (0,0)	0 (0,0)
Enfermedades de la piel y del tejido subcutáneo	308 (1,9)	329 (2,2)	637 (2,0)
Enfermedades de la sangre y de los órganos hematopoyéticos, y ciertos trastornos que afectan el mecanismo de la inmunidad	278 (1,7)	217 (1,4)	495 (1,6)
Enfermedades del oído y de la apófisis mastoides	22 (0,1)	18 (0,1)	40 (0,1)
Enfermedades del ojo y sus anexos	403 (2,5)	266 (1,8)	669 (2,1)
Enfermedades del sistema osteomuscular y del tejido conjuntivo	422 (2,6)	256 (1,7)	678 (2,2)
Enfermedades del sistema circulatorio	3.171 (19,6)	3.099 (20,7)	6.270 (20,1)
Enfermedades del sistema digestivo	1.555 (9,6)	1.595 (10,7)	3.150 (10,1)
Enfermedades del sistema genitourinario	1.781 (11,0)	2.004 (13,4)	3.785 (12,1)

Afección principal	Femenino	Masculino	Total
Enfermedades del sistema nervioso	272 (1,7)	280 (1,9)	552 (1,8)
Enfermedades del sistema respiratorio	2.784 (17,2)	2.474 (16,5)	5.258 (16,9)
Enfermedades endocrinas, nutricionales y metabólicas	536 (3,3)	446 (3,0)	982 (3,1)
Factores que influyen en el estado de salud y contacto con los servicios de salud	330 (2,0)	247 (1,6)	577 (1,9)
Malformaciones congénitas, deformidades y anomalías cromosómicas	20 (0,1)	10 (0,1)	30 (0,1)
Síntomas, signos y hallazgos anormales clínicos y de laboratorio, no clasificados en otra parte	431 (2,7)	448 (3,0)	879 (2,8)
Trastornos mentales y del comportamiento	292 (1,8)	201 (1,3)	493 (1,6)
Traumatismos, envenenamientos, y algunas otras consecuencias de causas externas	1.514 (9,3)	776 (5,2)	2.290 (7,3)
Tumores [neoplasias]	1.712 (10,6)	1.942 (13,0)	3.654 (11,7)
Total	16.207 (100,0)	14.976 (100,0)	31.183 (100,0)

Fuente: DEVISA – MSP.

Tabla A30. Distribución de los egresos hospitalarios adultos mayores en el sector privado por causa principal y sexo. Uruguay, 2024.

Afección principal	Femenino	Masculino	Total
Ciertas afecciones originadas en el período perinatal	0 (0,0)	0 (0,0)	0 (0,0)
Ciertas enfermedades infecciosas y parasitarias	554 (1,5)	616 (1,8)	1.170 (1,6)
Códigos para propósitos especiales	213 (0,6)	209 (0,6)	422 (0,6)
Embarazo, parto y puerperio	2 (0,0)	0 (0,0)	2 (0,0)
Enfermedades de la piel y del tejido subcutáneo	419 (1,2)	454 (1,3)	873 (1,2)
Enfermedades de la sangre y de los órganos hematopoyéticos, y ciertos trastornos que afectan el mecanismo de la inmunidad	453 (1,3)	368 (1,1)	821 (1,2)



Afección principal	Femenino	Masculino	Total
Enfermedades del oído y de la apófisis mastoides	90 (0,2)	66 (0,2)	156 (0,2)
Enfermedades del ojo y sus anexos	1.421 (3,9)	986 (2,8)	2.407 (3,4)
Enfermedades del sistema osteomuscular y del tejido conjuntivo	2.668 (7,4)	1.569 (4,5)	4.237 (6,0)
Enfermedades del sistema circulatorio	5.970 (16,5)	6.683 (19,2)	12.653 (17,8)
Enfermedades del sistema digestivo	3.952 (10,9)	4.577 (13,1)	8.529 (12,0)
Enfermedades del sistema genitourinario	3.329 (9,2)	4.478 (12,8)	7.807 (11,0)
Enfermedades del sistema nervioso	747 (2,1)	663 (1,9)	1.410 (2,0)
Enfermedades del sistema respiratorio	4.356 (12,0)	3.733 (10,7)	8.089 (11,4)
Enfermedades endocrinas, nutricionales y metabólicas	834 (2,3)	792 (2,3)	1.626 (2,3)
Factores que influyen en el estado de salud y contacto con los servicios de salud	676 (1,9)	699 (2,0)	1.375 (1,9)
Malformaciones congénitas, deformidades y anomalías cromosómicas	39 (0,1)	29 (0,1)	68 (0,1)
Síntomas, signos y hallazgos anormales clínicos y de laboratorio, no clasificados en otra parte	849 (2,3)	962 (2,8)	1.811 (2,5)
Trastornos mentales y del comportamiento	511 (1,4)	285 (0,8)	796 (1,1)
Traumatismos, envenenamientos, y algunas otras consecuencias de causas externas	4.710 (13,0)	2.215 (6,3)	6.925 (9,7)
Tumores [neoplasias]	4.427 (12,2)	5.502 (15,8)	9.929 (14,0)
Sin datos	0 (0,0)	0 (0,0)	0 (0,0)
Total	36.220 (100,0)	34.886 (100,0)	71.106 (100,0)

Fuente: DEVISA – MSP.

Tabla A31. Distribución de los egresos hospitalarios con causal de egreso fallecimiento en el sector público por causa principal y sexo. Uruguay, 2024.

Afección principal	Femenino	Masculino	Total
Ciertas afecciones originadas en el período perinatal	16 (0,6)	20 (0,7)	36 (0,7)
Ciertas enfermedades infecciosas y parasitarias	134 (5,4)	178 (6,5)	312 (6,0)
Códigos para propósitos especiales	8 (0,3)	15 (0,5)	23 (0,4)
Embarazo, parto y puerperio	0 (0,0)	0 (0,0)	0 (0,0)
Enfermedades de la piel y del tejido subcutáneo	37 (1,5)	27 (1,0)	64 (1,2)
Enfermedades de la sangre y de los órganos hematopoyéticos, y ciertos trastornos que afectan el mecanismo de la inmunidad	22 (0,9)	29 (1,1)	51 (1,0)
Enfermedades del oído y de la apófisis mastoides	0 (0,0)	0 (0,0)	0 (0,0)
Enfermedades del ojo y sus anexos	0 (0,0)	1 (0,0)	1 (0,0)
Enfermedades del sistema osteomuscular y del tejido conjuntivo	8 (0,3)	11 (0,4)	19 (0,4)
Enfermedades del sistema circulatorio	564 (22,9)	578 (21,1)	1.142 (21,9)
Enfermedades del sistema digestivo	160 (6,5)	168 (6,1)	328 (6,3)
Enfermedades del sistema genitourinario	178 (7,2)	181 (6,6)	359 (6,9)
Enfermedades del sistema nervioso	45 (1,8)	68 (2,5)	113 (2,2)
Enfermedades del sistema respiratorio	570 (23,1)	573 (20,9)	1.143 (21,9)
Enfermedades endocrinas, nutricionales y metabólicas	78 (3,2)	64 (2,3)	142 (2,7)
Factores que influyen en el estado de salud y contacto con los servicios de salud	5 (0,2)	14 (0,5)	19 (0,4)
Malformaciones congénitas, deformidades y anomalías cromosómicas	7 (0,3)	6 (0,2)	13 (0,2)

Afección principal	Femenino	Masculino	Total
Síntomas, signos y hallazgos anormales clínicos y de laboratorio, no clasificados en otra parte	86 (3,5)	101 (3,7)	187 (3,6)
Trastornos mentales y del comportamiento	22 (0,9)	21 (0,8)	43 (0,8)
Traumatismos, envenenamientos, y algunas otras consecuencias de causas externas	96 (3,9)	150 (5,5)	246 (4,7)
Tumores [neoplasias]	431 (17,5)	536 (19,6)	967 (18,6)
Total	2.467 (100,0)	2.741 (100,0)	5.208 (100,0)

Fuente: DEVISA – MSP.

Tabla A32. Distribución de los egresos hospitalarios con causal de egreso fallecimiento en el sector privado por causa principal y sexo. Uruguay, 2024.

Afección principal	Femenino	Masculino	Total
Ciertas afecciones originadas en el período perinatal	9 (0,2)	12 (0,3)	21 (0,3)
Ciertas enfermedades infecciosas y parasitarias	217 (5,6)	269 (7,0)	486 (6,3)
Códigos para propósitos especiales	39 (1,0)	41 (1,1)	80 (1,0)
Embarazo, parto y puerperio	0 (0,0)	0 (0,0)	0 (0,0)
Enfermedades de la piel y del tejido subcutáneo	34 (0,9)	23 (0,6)	57 (0,7)
Enfermedades de la sangre y de los órganos hematopoyéticos, y ciertos trastornos que afectan el mecanismo de la inmunidad	32 (0,8)	28 (0,7)	60 (0,8)
Enfermedades del oído y de la apófisis mastoides	0 (0,0)	0 (0,0)	0 (0,0)
Enfermedades del ojo y sus anexos	0 (0,0)	0 (0,0)	0 (0,0)
Enfermedades del sistema osteomuscular y del tejido conjuntivo	21 (0,5)	9 (0,2)	30 (0,4)
Enfermedades del sistema circulatorio	910 (23,5)	855 (22,3)	1.765 (22,9)
Enfermedades del sistema digestivo	272 (7,0)	231 (6,0)	503 (6,5)
Enfermedades del sistema genitourinario	297 (7,7)	209 (5,4)	506 (6,6)

Afección principal	Femenino	Masculino	Total
Enfermedades del sistema nervioso	78 (2,0)	81 (2,1)	159 (2,1)
Enfermedades del sistema respiratorio	872 (22,5)	811 (21,1)	1.683 (21,8)
Enfermedades endocrinas, nutricionales y metabólicas	81 (2,1)	53 (1,4)	134 (1,7)
Factores que influyen en el estado de salud y contacto con los servicios de salud	8 (0,2)	8 (0,2)	16 (0,2)
Malformaciones congénitas, deformidades y anomalías cromosómicas	6 (0,2)	10 (0,3)	16 (0,2)
Síntomas, signos y hallazgos anormales clínicos y de laboratorio, no clasificados en otra parte	123 (3,2)	144 (3,8)	267 (3,5)
Trastornos mentales y del comportamiento	11 (0,3)	8 (0,2)	19 (0,2)
Traumatismos, envenenamientos, y algunas otras consecuencias de causas externas	193 (5,0)	165 (4,3)	358 (4,6)
Tumores [neoplasias]	668 (17,3)	882 (23,0)	1.550 (20,1)
Total	3.871 (100,0)	3.839 (100,0)	7.710 (100,0)

Fuente: DEVISA – MSP.

Tabla A33. Distribución de los egresos hospitalarios con causal de egreso fallecimiento por causa principal y sexo. Uruguay, 2024.

Afección principal	Femenino	Masculino	Total
Ciertas afecciones originadas en el período perinatal	25 (0,4)	32 (0,5)	57 (0,4)
Ciertas enfermedades infecciosas y parasitarias	351 (5,5)	447 (6,8)	798 (6,2)
Códigos para propósitos especiales	47 (0,7)	56 (0,9)	103 (0,8)
Embarazo, parto y puerperio	0 (0,0)	0 (0,0)	0 (0,0)
Enfermedades de la piel y del tejido subcutáneo	71 (1,1)	50 (0,8)	121 (0,9)
Enfermedades de la sangre y de los órganos hematopoyéticos, y ciertos trastornos que afectan el mecanismo de la inmunidad	54 (0,9)	57 (0,9)	111 (0,9)



Afección principal	Femenino	Masculino	Total
Enfermedades del oído y de la apófisis mastoides	0 (0,0)	0 (0,0)	0 (0,0)
Enfermedades del ojo y sus anexos	0 (0,0)	1 (0,0)	1 (0,0)
Enfermedades del sistema osteomuscular y del tejido conjuntivo	29 (0,5)	20 (0,3)	49 (0,4)
Enfermedades del sistema circulatorio	1.474 (23,3)	1.433 (21,8)	2.907 (22,5)
Enfermedades del sistema digestivo	432 (6,8)	399 (6,1)	831 (6,4)
Enfermedades del sistema genitourinario	475 (7,5)	390 (5,9)	865 (6,7)
Enfermedades del sistema nervioso	123 (1,9)	149 (2,3)	272 (2,1)
Enfermedades del sistema respiratorio	1.442 (22,8)	1.384 (21,0)	2.826 (21,9)
Enfermedades endocrinas, nutricionales y metabólicas	159 (2,5)	117 (1,8)	276 (2,1)
Factores que influyen en el estado de salud y contacto con los servicios de salud	13 (0,2)	22 (0,3)	35 (0,3)
Malformaciones congénitas, deformidades y anomalías cromosómicas	13 (0,2)	16 (0,2)	29 (0,2)
Síntomas, signos y hallazgos anormales clínicos y de laboratorio, no clasificados en otra parte	209 (3,3)	245 (3,7)	454 (3,5)
Trastornos mentales y del comportamiento	33 (0,5)	29 (0,4)	62 (0,5)
Traumatismos, envenenamientos, y algunas otras consecuencias de causas externas	289 (4,6)	315 (4,8)	604 (4,7)
Tumores [neoplasias]	1.099 (17,3)	1.418 (21,6)	2.517 (19,5)
Total	6.338 (100,0)	6.580 (100,0)	12.918 (100,0)

Fuente: DEvisa – MSP.

Tabla A34. Promedio de días de estadía en egresos hospitalarios por causa principal y sexo. Uruguay, 2024.

Afección principal	Femenino	Masculino	Total
Ciertas afecciones originadas en el período perinatal	12,3	10,8	11,5
Ciertas enfermedades infecciosas y parasitarias	7,8	10,6	9,3
Códigos para propósitos especiales	7,4	7,5	7,4
Embarazo, parto y puerperio	3,3	0,0	3,3
Enfermedades de la piel y del tejido subcutáneo	6,2	6,6	6,4
Enfermedades de la sangre y de los órganos hematopoyéticos, y ciertos trastornos que afectan el mecanismo de la inmunidad	7,2	7,4	7,3
Enfermedades del oído y de la apófisis mastoides	2,4	2,9	2,7
Enfermedades del ojo y sus anexos	1,4	1,8	1,6
Enfermedades del sistema osteomuscular y del tejido conjuntivo	4,8	4,8	4,8
Enfermedades del sistema circulatorio	8,8	8,6	8,7
Enfermedades del sistema digestivo	4,1	4,2	4,2
Enfermedades del sistema genitourinario	4,6	6,8	5,6
Enfermedades del sistema nervioso	6,9	8,0	7,4
Enfermedades del sistema respiratorio	6,7	5,9	6,3
Enfermedades endocrinas, nutricionales y metabólicas	7,5	10,1	8,7
Factores que influyen en el estado de salud y contacto con los servicios de salud	3,1	4,1	3,5
Malformaciones congénitas, deformidades y anomalías cromosómicas	5,1	4,2	4,5

Afección principal	Femenino	Masculino	Total
Síntomas, signos y hallazgos anormales clínicos y de laboratorio, no clasificados en otra parte	4,3	5,2	4,8
Trastornos mentales y del comportamiento	12,6	19,5	16,0
Traumatismos, envenenamientos, y algunas otras consecuencias de causas externas	7,0	6,8	6,9
Tumores [neoplasias]	6,0	7,8	6,8
Sin datos	1,0	0,0	1,0

Fuente: DEvisa – MSP.

A35. Promedio de días de estadía en egresos hospitalarios en el sector privado por causa principal y sexo. Uruguay, 2024.

Afección principal	Femenino	Masculino	Total
Ciertas afecciones originadas en el período perinatal	9,4	9,3	9,4
Ciertas enfermedades infecciosas y parasitarias	6,9	7,3	7,1
Códigos para propósitos especiales	7,0	7,4	7,2
Embarazo, parto y puerperio	3,0	0,0	3,0
Enfermedades de la piel y del tejido subcutáneo	5,2	5,5	5,3
Enfermedades de la sangre y de los órganos hematopoyéticos, y ciertos trastornos que afectan el mecanismo de la inmunidad	6,4	6,3	6,4
Enfermedades del oído y de la apófisis mastoides	2,0	2,4	2,2
Enfermedades del ojo y sus anexos	1,3	1,4	1,4
Enfermedades del sistema osteomuscular y del tejido conjuntivo	4,3	4,0	4,2
Enfermedades del sistema circulatorio	7,3	7,4	7,4
Enfermedades del sistema digestivo	3,6	3,6	3,6
Enfermedades del sistema genitourinario	3,9	4,5	4,2



Afección principal	Femenino	Masculino	Total
Enfermedades del sistema nervioso	6,0	7,1	6,5
Enfermedades del sistema respiratorio	5,5	5,1	5,3
Enfermedades endocrinas, nutricionales y metabólicas	6,4	8,4	7,4
Factores que influyen en el estado de salud y contacto con los servicios de salud	2,6	2,9	2,7
Malformaciones congénitas, deformidades y anomalías cromosómicas	4,5	3,3	3,7
Síntomas, signos y hallazgos anormales clínicos y de laboratorio, no clasificados en otra parte	4,1	4,7	4,4
Trastornos mentales y del comportamiento	9,6	13,2	11,3
Traumatismos, envenenamientos, y algunas otras consecuencias de causas externas	6,4	6,0	6,2
Tumores [neoplasias]	5,1	6,6	5,8
Sin datos	1,0	0,0	1,0

Fuente: DEVISA – MSP.

Tabla A36. Promedio de días de estadía en egresos hospitalarios en el sector público por causa principal y sexo. Uruguay, 2024.

Afección principal	Femenino	Masculino	Total
Ciertas afecciones originadas en el período perinatal	14,8	12,2	13,4
Ciertas enfermedades infecciosas y parasitarias	8,9	14,1	11,8
Códigos para propósitos especiales	8,2	7,8	8,0
Embarazo, parto y puerperio	3,7	0,0	3,7
Enfermedades de la piel y del tejido subcutáneo	7,3	7,8	7,6
Enfermedades de la sangre y de los órganos hematopoyéticos, y ciertos trastornos que afectan el mecanismo de la inmunidad	8,4	9,3	8,8



Afección principal	Femenino	Masculino	Total
Enfermedades del oído y de la apófisis mastoides	3,8	4,7	4,2
Enfermedades del ojo y sus anexos	1,6	2,7	2,1
Enfermedades del sistema osteomuscular y del tejido conjuntivo	7,1	7,7	7,4
Enfermedades del sistema circulatorio	11,4	10,9	11,1
Enfermedades del sistema digestivo	5,2	5,6	5,4
Enfermedades del sistema genitourinario	5,8	11,6	8,2
Enfermedades del sistema nervioso	8,5	9,4	9,0
Enfermedades del sistema respiratorio	8,5	7,1	7,8
Enfermedades endocrinas, nutricionales y metabólicas	8,9	12,5	10,6
Factores que influyen en el estado de salud y contacto con los servicios de salud	4,1	6,7	5,0
Malformaciones congénitas, deformidades y anomalías cromosómicas	6,1	5,7	5,8
Síntomas, signos y hallazgos anormales clínicos y de laboratorio, no clasificados en otra parte	4,6	6,1	5,3
Trastornos mentales y del comportamiento	15,6	24,3	20,2
Traumatismos, envenenamientos, y algunas otras consecuencias de causas externas	8,1	7,8	7,9
Tumores [neoplasias]	8,0	10,6	9,1

Fuente: DEVISA – MSP.



Ministerio
de Salud Pública



Dirección:
Avda. 18 de Julio 1892,
Montevideo, Uruguay.