

# ÁREA PROGRAMÁTICA TRABAJO Y EMPLEO

Rendición de Cuentas 2020



Área Programática: TRABAJO Y EMPLEO

### Alcance

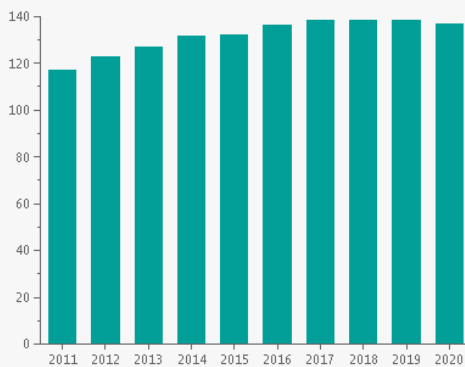


Comprende la administración de asuntos y servicios laborales generales; la formulación y aplicación de políticas laborales específicas; la supervisión y reglamentación de las condiciones de trabajo; coordinación, negociación, arbitraje o mediación y enlace entre las diferentes ramas del gobierno y entre éste y las organizaciones industriales, empresariales, gremiales, etc. en asuntos laborales; gestión o apoyo de programas o planes de fomento de empleo; la inspección y contralor del cumplimiento de las normativa en asuntos laborales.

### Indicadores Clave

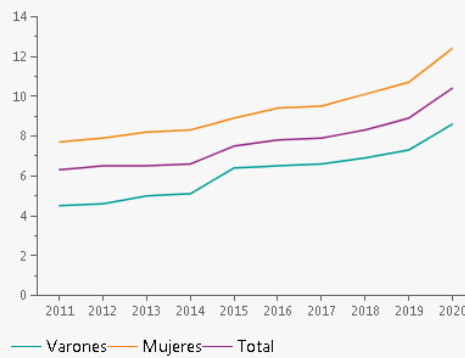


Índice de salario real



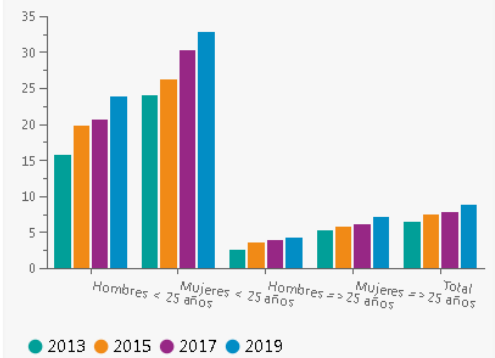
Se elabora con el objetivo de medir la evolución del poder de compra del salario de los trabajadores en relación de dependencia (sector pub y priv), base julio 2008=100 Fuente: INE

Tasa de desempleo según sexo



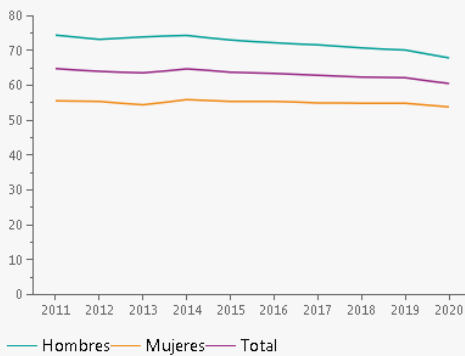
Fuente: Elaboración propia, ECH

Tasa de desempleo según sexo y grupo de edad



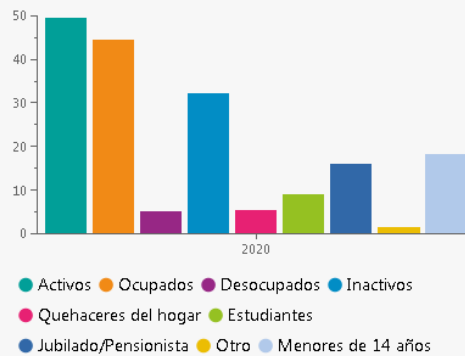
Fuente: Elaboración propia, ECH

Tasa de actividad anual según sexo



Muestra el porcentaje de la población en edad de trabajar que está integrada al mercado de trabajo, ya sea que esté empleada o en busca de trabajo. Fuente: Elaboración propia, ECH

Distribución porcentual de la población según condición de actividad. Total país, año 2020



Fuente: INE-ECH 2020 Activos (ocupados, desocupados); Inactivos (quehaceres del hogar, estudiantes, jubilado/pensionista, otro); menores de 14 años.

[Ver todos los indicadores](#)

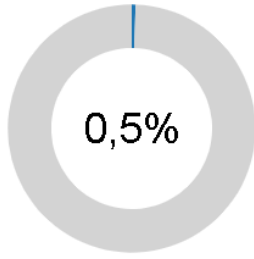
TRABAJO Y EMPLEO | 2020



### Cifras Destacadas del Área Programática (AP)



% del presupuesto del AP sobre el total



Presupuesto del AP (en miles de pesos)

**\$3.344.285**

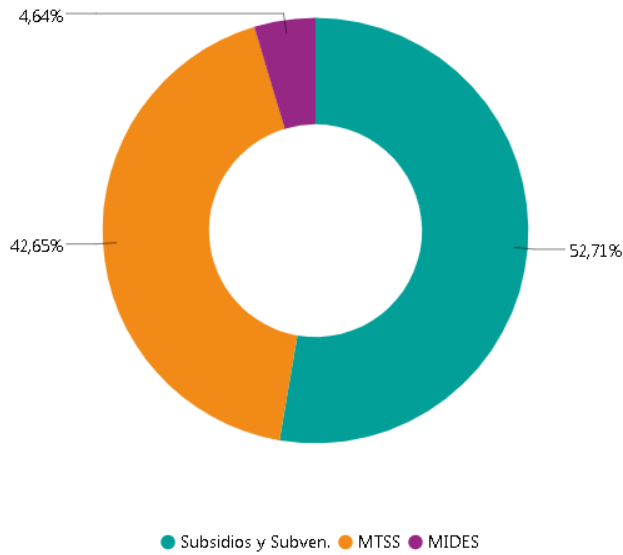
TRABAJO Y EMPLEO | 2020



Distribución del Presupuesto del Área Programática por Organismo



Crédito ejecutado por Organismo  
(en miles de pesos)



Crédito y ejecución por Organismo  
(en miles de pesos)

Organismo	Ejecutado	Porcentaje Ejecutado	Crédito Asignado
Subsidios y Subven.	\$1.326.429	71,66%	\$1.851.063
MTSS	\$1.073.472	78,15%	\$1.373.605
MIDES	\$116.783	97,63%	\$119.617



Distribución del Presupuesto del Área Programática por Programa



Crédito ejecutado por Programa  
(en miles de pesos)



● Políticas de empleo ● Relaciones y condiciones laborales

Crédito y ejecución por Programa  
(en miles de pesos)

Programa	Organismo	Ejecutado	Porcentaje Ejecutado	Crédito Asignado
Políticas de empleo	Subsidios y Subven.	\$1.326.429	71,66%	\$1.851.063
Políticas de empleo	MIDES	\$116.783	97,63%	\$119.617
Políticas de empleo	MTSS	\$80.740	73,57%	\$109.747
Relaciones y condiciones laborales	MTSS	\$992.732	78,55%	\$1.263.858

**ÁREA PROGRAMÁTICA**  
**SEGURIDAD SOCIAL**

Rendición de Cuentas 2020



Área Programática: SEGURIDAD SOCIAL

### Alcance

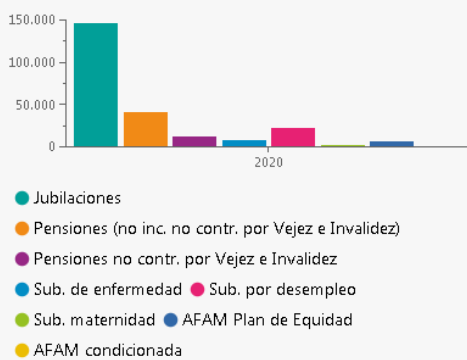


Comprende la asistencia financiera a las instituciones de la seguridad social (principalmente el Banco de Previsión Social pero también las cajas Militar y Policial, Bancaria, Notarial y de Profesionales Universitarios) destinadas a cubrir su déficit y financiar en parte sus prestaciones. Adicionalmente, comprende el desarrollo de la normativa en la materia que permita el asesoramiento, la administración y el control de las entidades de seguridad social.

### Indicadores Clave



Erogación en prestaciones sociales: BPS 2020



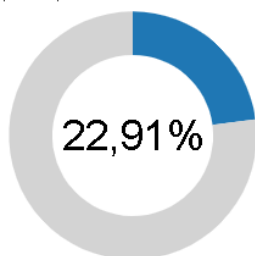
[Ver todos los indicadores](#)

SEGURIDAD SOCIAL | 2020

### Cifras Destacadas del Área Programática (AP)



% del presupuesto del AP sobre el total



Presupuesto del AP (en miles de pesos)

**\$153.253.057**

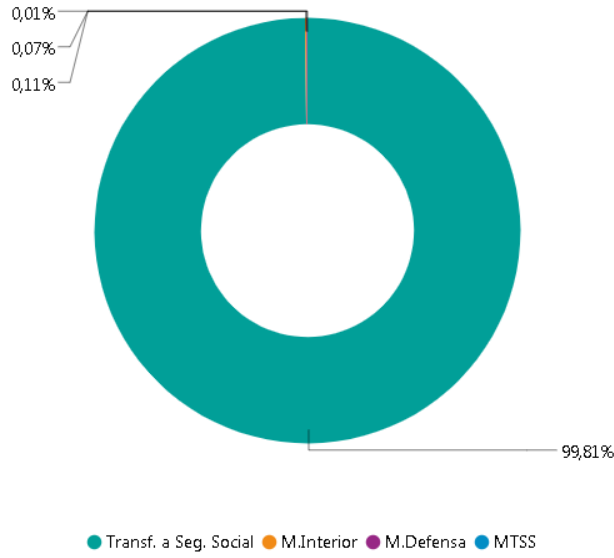
SEGURIDAD SOCIAL | 2020



Distribución del Presupuesto del Área Programática por Organismo



Crédito ejecutado por Organismo  
(en miles de pesos)



Crédito y ejecución por Organismo  
(en miles de pesos)

Organismo	Ejecutado	Porcentaje Ejecutado	Crédito Asignado
Transf. a Seg. Social	\$152.872.544	99,97%	\$152.913.918
M.Interior	\$173.935	83,69%	\$207.829
M.Defensa	\$99.568	84,07%	\$118.432
MTSS	\$10.498	81,52%	\$12.878

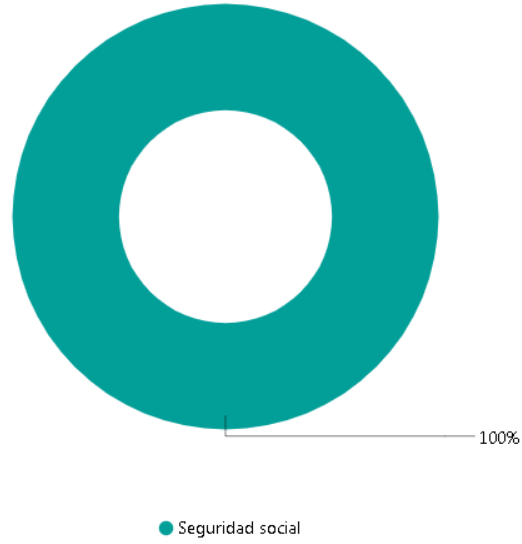




Distribución del Presupuesto del Área Programática por Programa



Crédito ejecutado por Programa  
(en miles de pesos)



Crédito y ejecución por Programa  
(en miles de pesos)

Programa	Organismo	Ejecutado	Porcentaje Ejecutado	Crédito Asignado
Seguridad social	Transf. a Seg. Social	\$152.872.544	99,97%	\$152.913.918
Seguridad social	M.Interior	\$173.935	83,69%	\$207.829
Seguridad social	M.Defensa	\$99.568	84,07%	\$118.432
Seguridad social	MTSS	\$10.498	81,52%	\$12.878