

ÁREA PROGRAMÁTICA
TRABAJO Y EMPLEO



Rendición de Cuentas 2021



Área Programática: TRABAJO Y EMPLEO

Alcance



Comprende la administración de asuntos y servicios laborales generales; la formulación y aplicación de políticas laborales específicas; la supervisión y reglamentación de las condiciones de trabajo; coordinación, negociación, arbitraje o mediación y enlace entre las diferentes ramas del gobierno y entre éste y las organizaciones industriales, empresariales, gremiales, etc. en asuntos laborales; gestión o apoyo de programas o planes de fomento de empleo; la inspección y contralor del cumplimiento de las normativa en asuntos laborales.

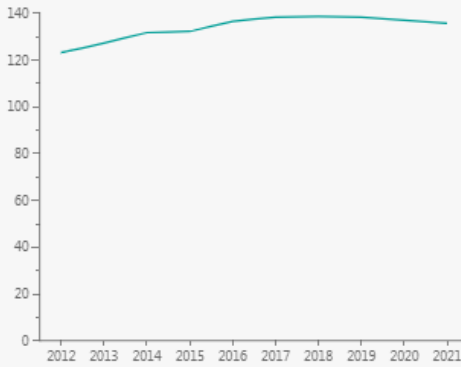
Indicadores Clave



Tasa de empleo

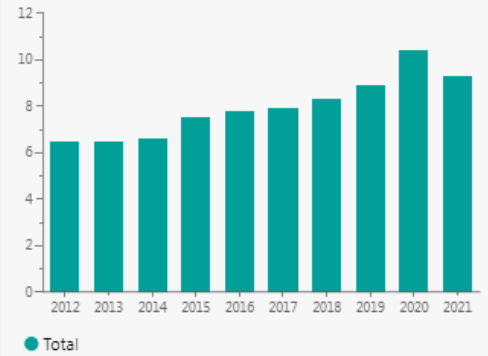


Índice de salario real

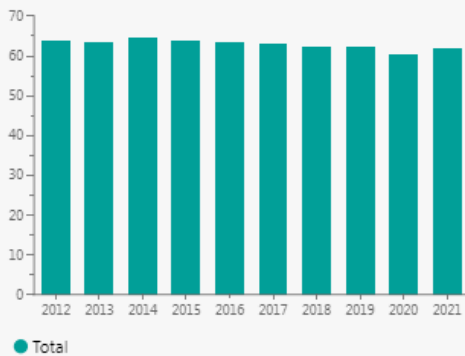


Se elabora con el objetivo de medir la evolución del poder de compra del salario de los trabajadores en relación de dependencia (sector pub y priv), base julio 2008=100 Fuente: INE

Tasa de desempleo



Tasa de actividad



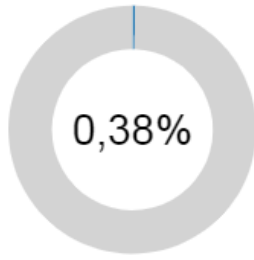
[Ver todos los indicadores](#)

TRABAJO Y EMPLEO | 2021



Cifras Destacadas del Área Programática (AP)

% del presupuesto del AP sobre el total



Presupuesto del AP (en miles de pesos)

\$2.788.470

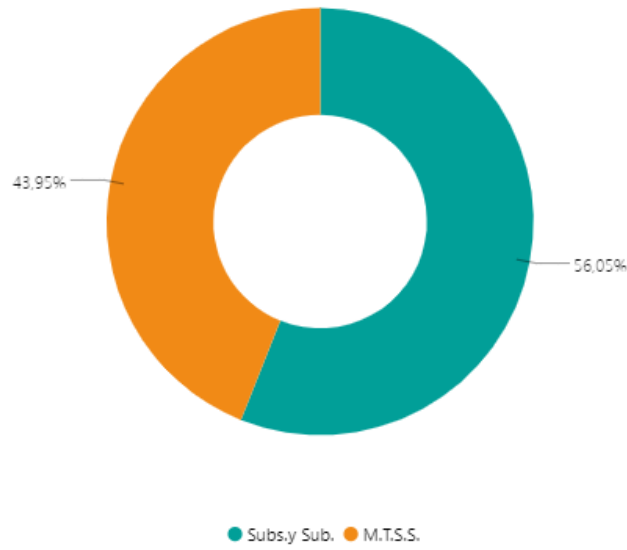
TRABAJO Y EMPLEO | 2021



Distribución del Presupuesto del Área Programática por Organismo



Crédito ejecutado por Organismo
(en miles de pesos)



Crédito y ejecución por Organismo
(en miles de pesos)

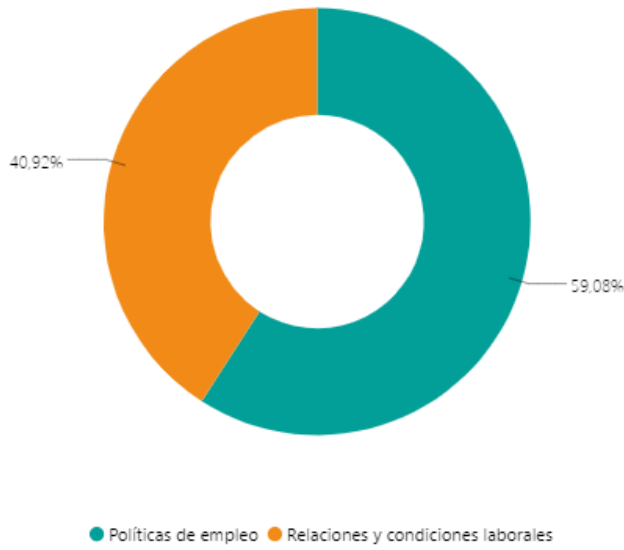
Organismo	Ejecutado	Porcentaje Ejecutado	Crédito Asignado
Subs.y Sub.	\$1.389.066	100%	\$1.389.066
M.T.S.S.	\$1.089.125	77,83%	\$1.399.404



Distribución del Presupuesto del Área Programática por Programa



Crédito ejecutado por Programa
(en miles de pesos)



Crédito y ejecución por Programa
(en miles de pesos)

Programa	Organismo	Ejecutado	Porcentaje Ejecutado	Crédito Asignado
Políticas de empleo	Subs.y Sub.	\$1.389.066	100%	\$1.389.066
Políticas de empleo	M.T.S.S.	\$75.085	74,75%	\$100.450
Relaciones y condiciones laborales	M.T.S.S.	\$1.014.040	78,07%	\$1.298.954

ÁREA PROGRAMÁTICA
SEGURIDAD SOCIAL



Rendición de Cuentas 2021



Área Programática: SEGURIDAD SOCIAL

Alcance

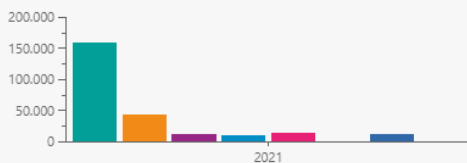


Comprende la asistencia financiera a las instituciones de la seguridad social (principalmente el Banco de Previsión Social pero también las cajas Militar y Policial, Bancaria, Notarial y de Profesionales Universitarios) destinadas a cubrir su déficit y financiar en parte sus prestaciones. Adicionalmente, comprende el desarrollo de la normativa en la materia que permita el asesoramiento, la administración y el control de las entidades de seguridad social.

Indicadores Clave



Erogación en prestaciones sociales (BPS)



- Jubilaciones
- Pensiones (no inc. no contr. por Vejez e Invalidez)
- Pensiones no contr. por Vejez e Invalidez
- Sub. de enfermedad
- Sub. por desempleo
- Sub. maternidad
- AFAM Plan de Equidad
- AFAM condicionada

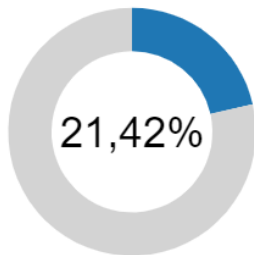
Ver todos los indicadores

SEGURIDAD SOCIAL | 2021

Cifras Destacadas del Área Programática (AP)



% del presupuesto del AP sobre el total



Presupuesto del AP (en miles de pesos)

\$156.961.854

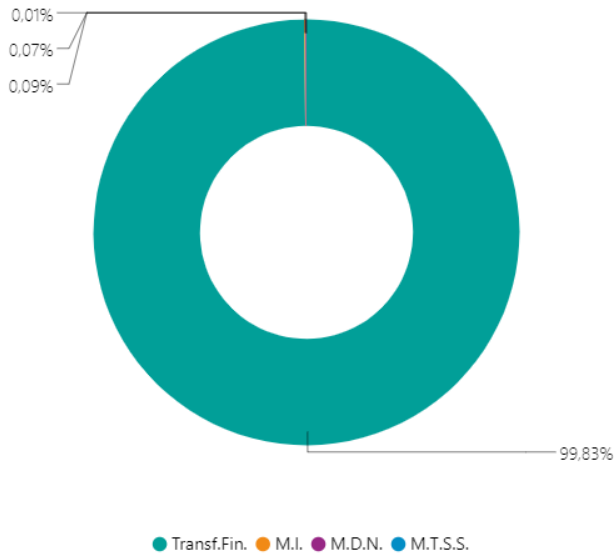
SEGURIDAD SOCIAL | 2021



Distribución del Presupuesto del Área Programática por Organismo



Crédito ejecutado por Organismo
(en miles de pesos)



Crédito y ejecución por Organismo
(en miles de pesos)

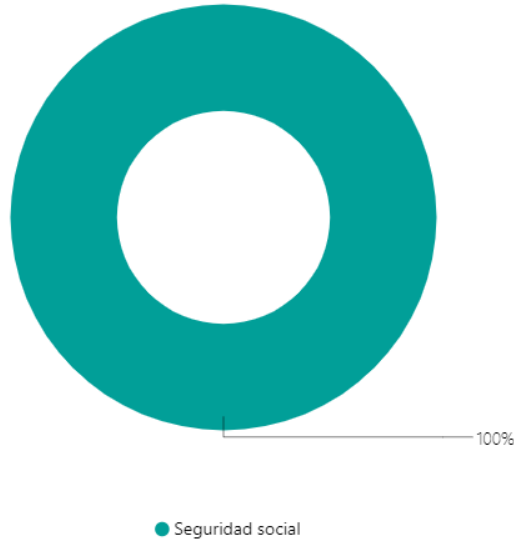
Organismo	Ejecutado	Porcentaje Ejecutado	Crédito Asignado
Transf. Fin.	\$156.629.049	99,99%	\$156.648.087
M.I.	\$145.278	84,53%	\$171.867
M.D.N.	\$110.048	85,9%	\$128.105
M.T.S.S.	\$9.923	71,93%	\$13.795



Distribución del Presupuesto del Área Programática por Programa



Crédito ejecutado por Programa
(en miles de pesos)



Crédito y ejecución por Programa
(en miles de pesos)

Programa	Organismo	Ejecutado	Porcentaje Ejecutado	Crédito Asignado
Seguridad social	Transf.Fin.	\$156.629.049	99,99%	\$156.648.087
Seguridad social	M.I.	\$145.278	84,53%	\$171.867
Seguridad social	M.D.N.	\$110.048	85,9%	\$128.105
Seguridad social	M.T.S.S.	\$9.923	71,93%	\$13.795