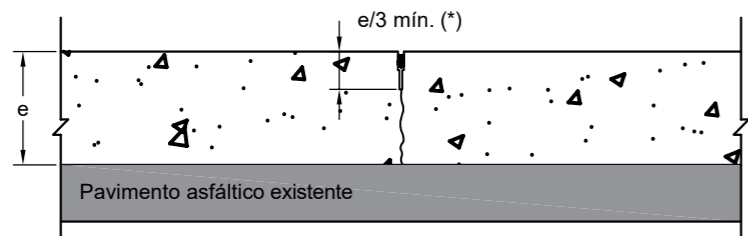
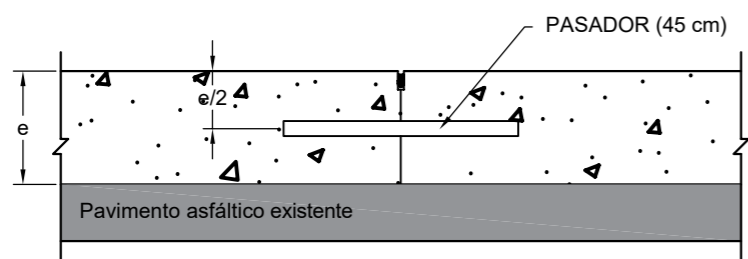


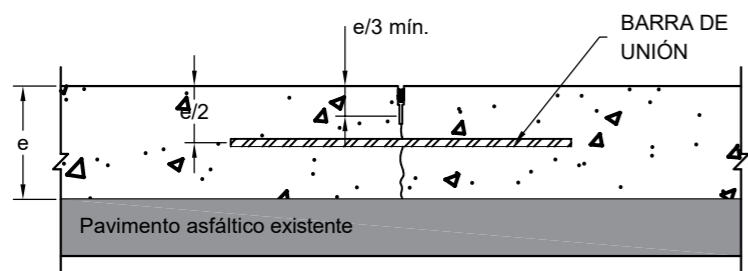
**TIPO A-1**  
**JUNTA TRANSVERSAL DE CONTRACCIÓN**  
**con pasadores**



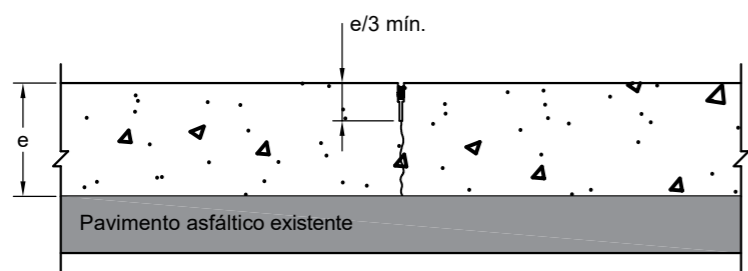
**TIPO A-2**  
**JUNTA TRANSVERSAL DE CONTRACCIÓN**  
**sin pasadores**



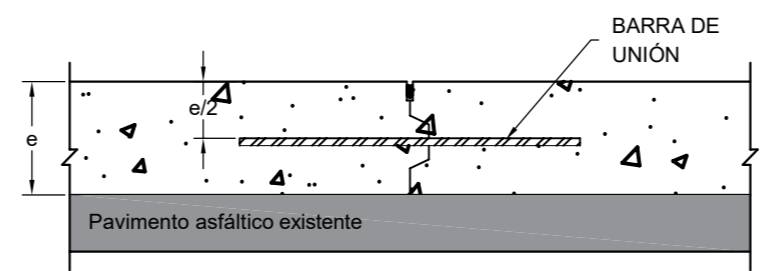
**TIPO B**  
**JUNTA TRANSVERSAL DE CONSTRUCCIÓN**



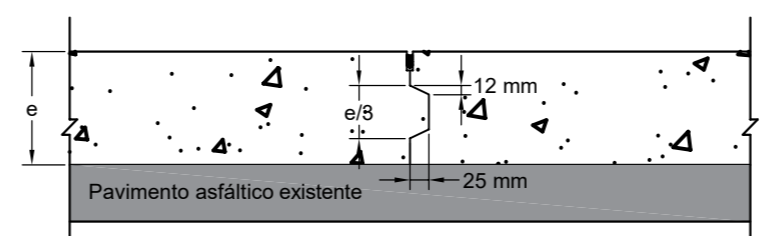
**TIPO C-1**  
**JUNTA LONGITUDINAL DE CONTRACCIÓN O ARTICULACIÓN**  
**con barras de unión**



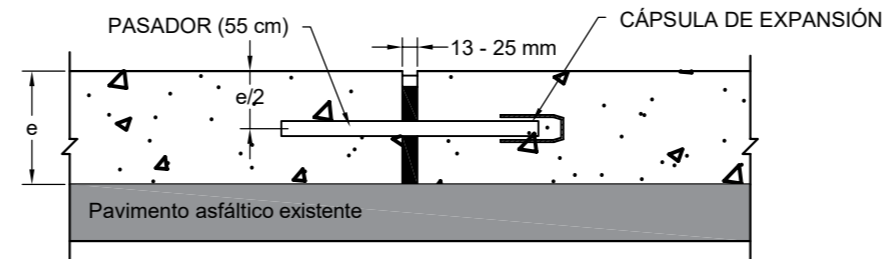
**TIPO C-2**  
**JUNTA LONGITUDINAL DE CONTRACCIÓN O ARTICULACIÓN**  
**sin barras de unión**



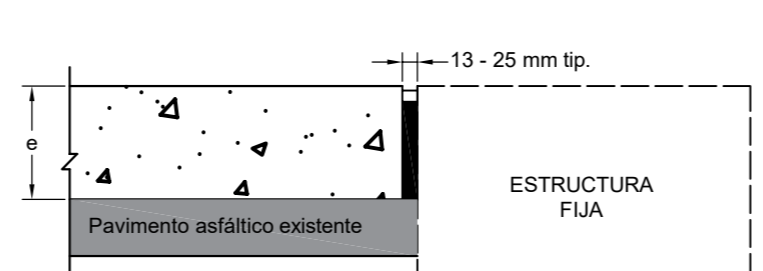
**TIPO D-1**  
**JUNTA LONGITUDINAL DE CONSTRUCCIÓN O ENSAMBLADA**  
**con barras de unión**



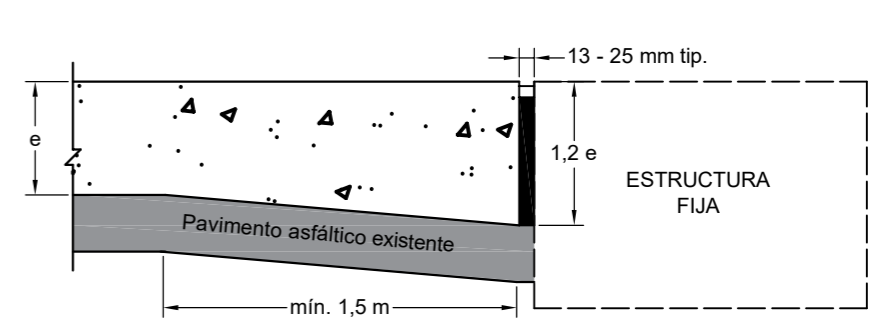
**TIPO D-2**  
**JUNTA LONGITUDINAL DE CONSTRUCCIÓN**  
**O ENSAMBLADA DE BORDES LIBRES sin barras de unión**



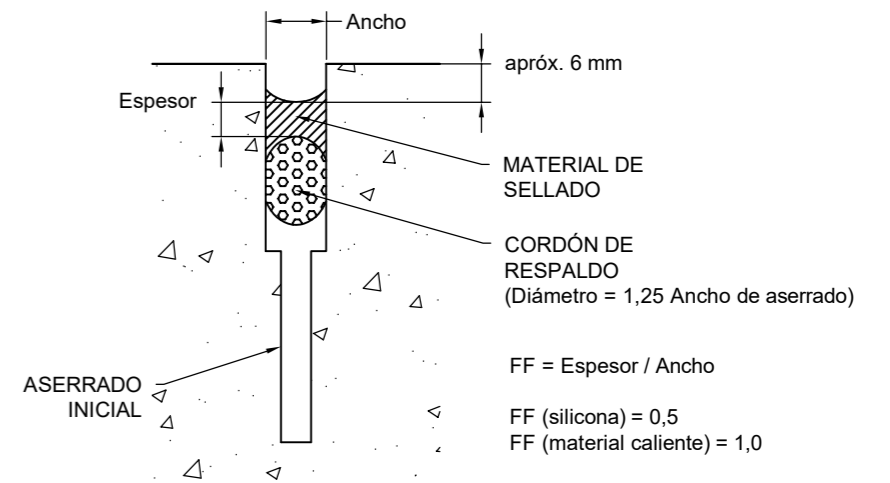
**TIPO E**  
**JUNTA TRANSVERSAL DE DILATACIÓN O EXPANSIÓN**



**TIPO F-1**  
**JUNTA DE AISLACIÓN**




**TIPO F-2**  
**JUNTA DE AISLACIÓN CON**  
**SOBRE-ESPESOR**



**SELLADO DE JUNTAS DE CONTRACCIÓN Y CONSTRUCCIÓN**  
**(Esc. 1:1)**

(\*) NOTA: Para pavimentos contruidos sobre bases granulares o no tratadas la profundidad mínima de aserrado es de e/4.

Fuera de escala

	<b>Ministerio de Transporte y Obras Públicas</b> <b>Dirección Nacional de Vialidad</b>		<b>PLANO 8B.1</b> <b>PETG DNV</b>
	<b>TIPOS DE JUNTAS EN RECUBRIMIENTOS</b> <b>NO ADHERIDOS DE HORMIGÓN</b>		
	Escala gráfica	Diciembre 2023	