



Ministerio  
**de Turismo**



**UruguayNatural**

# Ministerio de Turismo

Datos estadísticos  
1er. Trimestre 2023

19 | 04 | 23



Ministerio  
de Turismo



UruguayNatural

# Contenido

- Turismo **RECEPTIVO** 1er Trim. 2023: Visitantes y Divisas
- Información de **argentinos y brasileros**
- Turismo **EMISIVO** 1er Trim. 2023: Viajeros y Gasto
- **Turismo Interno** 1er. Trim. 2023: datos sobre movilidad
- **Cruceros**



Ministerio  
de Turismo



UruguayNatural





# 1er. Trimestre 2023: Uruguay volvió a ser un gran escenario



Ministerio  
de Turismo



UruguayNatural



**Que lo disfrutó  
más gente**  
(Turismo Receptivo)



Ministerio  
de Turismo

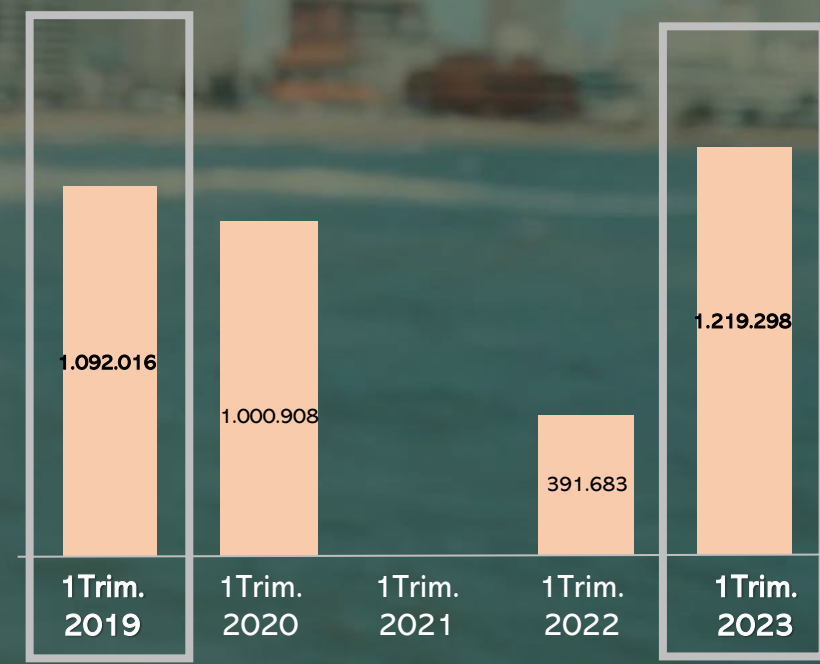


UruguayNatural



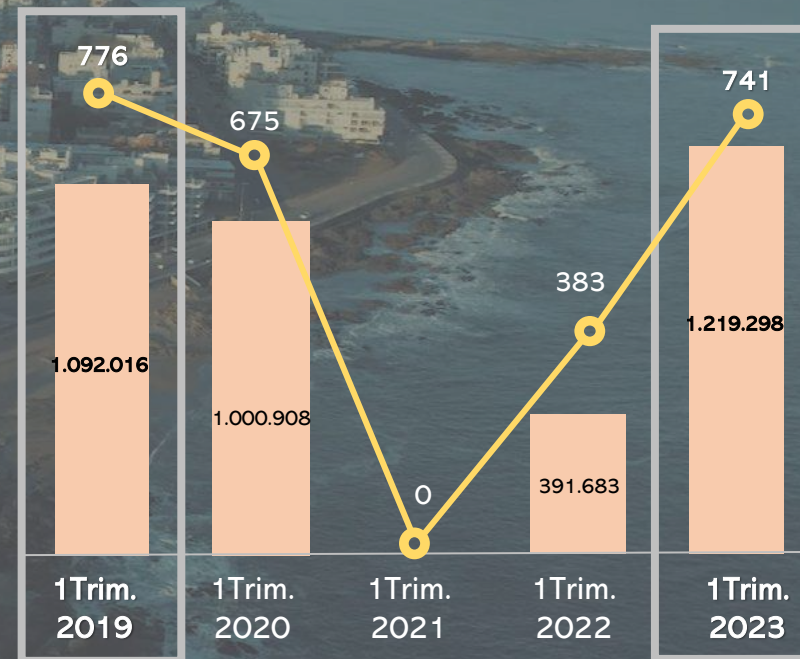
**1.219.198**  
**visitantes**

**+11,6% que 2019**



Visitantes

# Ingresos por USD 741 millones



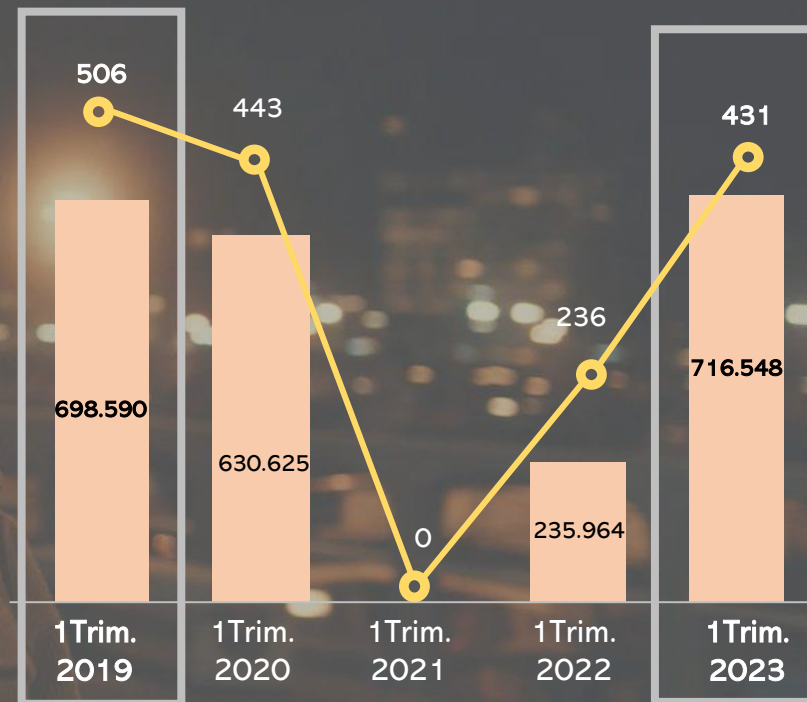

Visitantes  
Millones de USD



**716.548**  
**argentinos**

**+2,6% que en 2019**

**USD 431 millones**



Visitantes argentinos  
Millones de USD

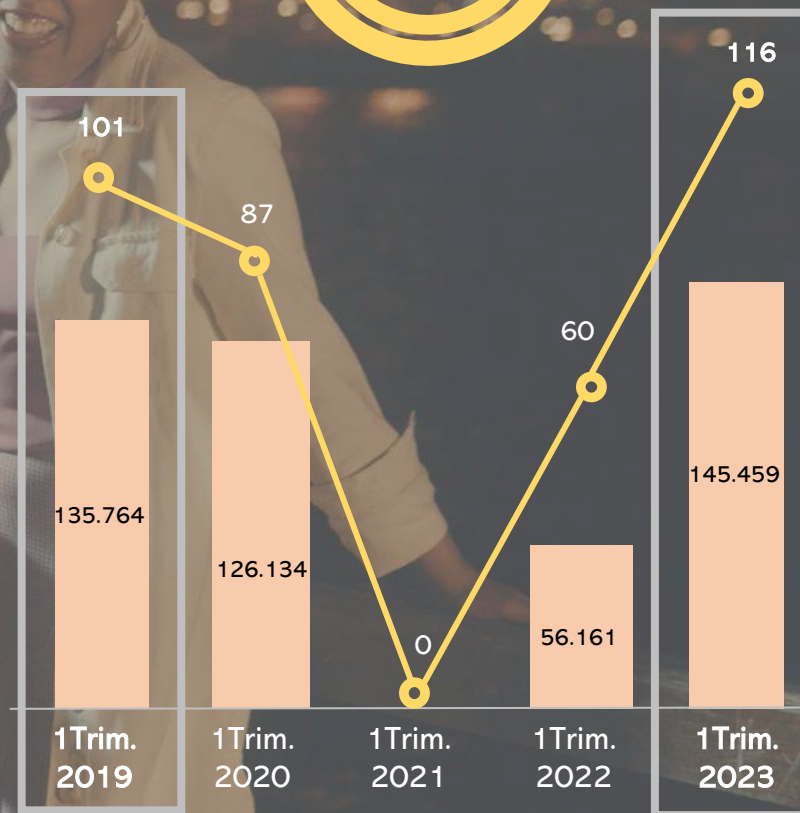


**145.459**  
**brasileros**

**+7,1% que en 2019**

**USD 116 millones**

**+15% que en 2019**



■ Visitantes brasileros  
● Millones de USD

# Tax Free - Verano 22-23

**Crecimiento sostenido** en las compras de  
**turistas extranjeros** en los últimos meses

**+16%**

en **ene-feb 2023**  
que en 2020  
(prepandemia)

**+80%**

de las **ventas de argentinos,**  
y con valores superiores a  
prepandemia desde Dic-22



# Tax Free - Verano 22-23

**1er Trim. 2023**

**+95%**

Turista "premium" aumentó  
**+36% gasto promedio** en  
relación a prepandemia.

de la venta total  
en **Punta del Este**  
y **Montevideo**

**Y los uruguayos pudimos  
viajar y disfrutar mucho más**



**Viajamos más al exterior  
y también dentro de nuestro país**



**1.141.300**

**viajeros de Uruguay al exterior**

**USD 471 millones**





**Receptivo - Emisivo**  
Saldo positivo de  
**USD 270 millones**



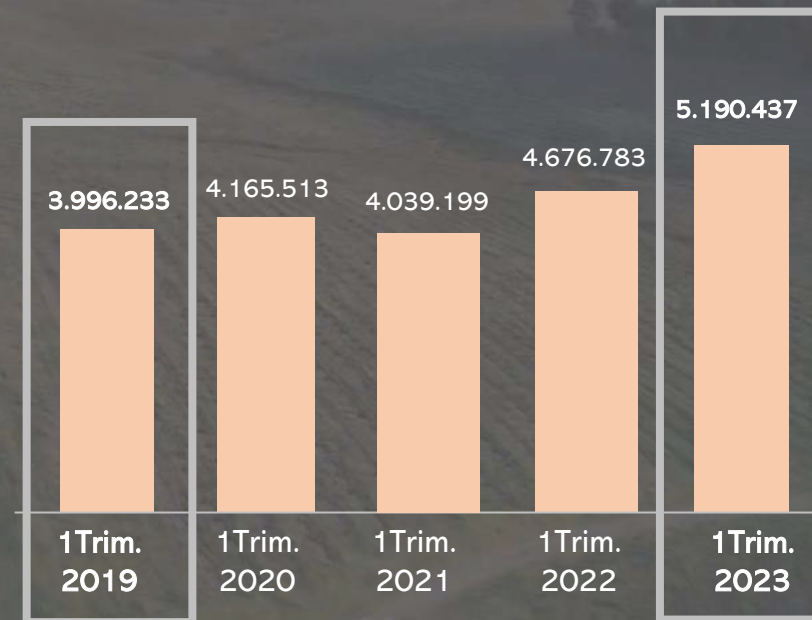
**viajamos más,  
haciendo Turismo Interno**





**Según los datos  
de ANTEL, considerando  
la movilidad por turismo**

los uruguayos registramos un **30% más movilidad** por turismo interno que en 2019



Viajeros



los uruguayos registramos un **30% más movilidad** por turismo interno que en 2019 y por cada región:

**+27%** en Región Litoral

**+33%** en Región Centro Sur

**+27%** en Región Este

**+28%** en Región Norte

**+33%** en Región Metropolitana



Viajeros

# Cruceros

Temporada 22-23

**+12,7% cruceros**  
que en la temporada 19-20





# Resumen de las principales acciones

- **Beneficios** para Turistas extranjeros y uruguayos.
- **Lanzamiento de Temporada de Verano.**
- Trabajo coordinado con el sector privado a través de la **CAMTUR.**
- **Campaña de promoción multimedios** en Uruguay, la región y extra región.
- **Difusión sobre peajes** automáticos en Argentina y Brasil.
- Participación en las **Ferias de Turismo** más importantes de la región y el mundo.
- Apoyo a las Intendencias para realizar **eventos en todo el país.**



Ministerio  
de Turismo



UruguayNatural



# Gracias a todos y especialmente a:

- A todo el Ministerio de Turismo
- Gobierno Nacional
- Gobiernos Departamentales
- Direcciones de Turismo
- CAMTUR
- Dirección Nacional de Migraciones
- Corporación Vial del Uruguay
- Administración Nacional de Puertos
- ANTEL
- INE
- Aeropuertos Uruguay
- Medios de comunicación



Ministerio  
de Turismo



UruguayNatural



# Video



Ministerio  
de Turismo



UruguayNatural



Ministerio  
**de Turismo**



**UruguayNatural**