

●
Vínculos Laborales con el Estado,
Altas y Bajas
2022

(Art. 42, Ley N° 18.046)





Presidencia de la República

Oficina Nacional del Servicio Civil

Director: Dr. Conrado Ramos

Subdirector: Dr. Ariel Sánchez

Laboratorio de Innovación y Observatorio de la Función Pública

Observatorio de la Gestión Humana del Estado

Oficina Nacional del Servicio Civil

Plaza Independencia 710, 3er y 4to piso

Teléfono: (598) 150

Laboratorio de Innovación y Observatorio de la Función Pública

Teléfono: (598) 150 int. 3147

observatorio@onsc.gub.uy



**ÍNDICE
INFORME**

Ficha Técnica	3
Cumplimiento de los Incisos con el envío de la información	3
Aclaración sobre conceptos utilizados	4
Agrupación orgánica de Incisos del Estado	6
Agrupación temática de organismos del Estado	7
Personas Jurídicas de Derecho Público No Estatal y Entidades con propiedad mayoritaria estatal	8
Introducción	11
Análisis de la información de vínculos laborales con el Estado al 31/12/2022	13
Análisis de la información según agrupación orgánica de Incisos	17
Análisis de la información según agrupación temática de organismos	20
Análisis de la información de género	24
Análisis de la información según edad	33
Análisis de la información según ubicación geográfica	43
Distribución de vínculos en municipios	49
Distribución de los vínculos por escalafón	51
Retiros incentivados	52
Pases en Comisión (entrantes)	53
Variaciones respecto al año anterior. Altas y bajas 2022	55
Evolutivo de los vínculos laborales con el Estado (1995-2022)	67
Evolución por tipo de vínculo	71
Evolución según agrupación orgánica de Incisos	79
Evolución según agrupación temática de organismos	83
Comparación con indicadores socioeconómicos	88
Eventos que repercuten en las series	91
Personas jurídicas de derecho público no estatal y entidades con participación estatal mayoritaria	101
Cuadros de datos al 31/12/2022	109
Cuadros de altas y bajas 2022	139
Cuadros de evolución 1995 a 2022	145

FORMULARIOS

01 Poder Legislativo	153
02 Presidencia de la República	158
03 Ministerio de Defensa Nacional	163
04 Ministerio del Interior	168
05 Ministerio de Economía y Finanzas	173
06 Ministerio de Relaciones Exteriores	178
07 Ministerio de Ganadería, Agricultura y Pesca	183
08 Ministerio de Industria, Energía y Minería	188
09 Ministerio de Turismo	193
10 Ministerio de Transporte y Obras Públicas	198
11 Ministerio de Educación y Cultura	203
12 Ministerio de Salud Pública	208
13 Ministerio de Trabajo y Seguridad Social	213
14 Ministerio de Vivienda, Ord. Territorial y M. Ambiente	218
15 Ministerio de Desarrollo Social	223
36 Ministerio de Ambiente	228
16 Poder Judicial	233



17	Tribunal de Cuentas	238
18	Corte Electoral	243
19	Tribunal de lo Contencioso Administrativo	248
25	Administración Nacional de Educación Pública	253
26	Universidad de la República	258
27	Instituto del Niño y Adolescente del Uruguay	263
28	Banco de Previsión Social	268
29	Administración de los Servicios de Salud del Estado	273
31	Universidad Tecnológica	279
32	Instituto Uruguayo de Meteorología	284
33	Fiscalía General de la Nación	289
34	Junta de Transparencia y Ética Pública	294
35	Instituto de Inclusión Social Adolescente	299
50	Banco Central del Uruguay	304
51	Banco de la República Oriental del Uruguay	309
52	Banco Hipotecario del Uruguay	314
53	Banco de Seguros del Estado	319
60	Administración Nacional de Combustibles Alcohol y Portland	324
61	Administración Nacional de Usinas y Trasmisiones Eléctricas	329
62	Administración de Ferrocarriles del Estado	334
64	Administración Nacional de Puertos	339
65	Administración Nacional de Telecomunicaciones	344
66	Administración de las Obras Sanitarias del Estado	349
67	Administración Nacional de Correos	354
68	Agencia Nacional de Vivienda	359
69	Unidad Reguladora de Servicios de Energía y Agua	364
70	Instituto Nacional de Colonización	369
71	Unidad Reguladora de Servicios de Comunicaciones	374
80	Gobierno Departamental de Artigas	379
81	Gobierno Departamental de Canelones	389
82	Gobierno Departamental de Cerro Largo	400
83	Gobierno Departamental de Colonia	410
84	Gobierno Departamental de Durazno	420
85	Gobierno Departamental de Flores	430
86	Gobierno Departamental de Florida	440
87	Gobierno Departamental de Lavalleja	450
88	Gobierno Departamental de Maldonado	460
89	Gobierno Departamental de Paysandú	470
90	Gobierno Departamental de Río Negro	480
91	Gobierno Departamental de Rivera	490
92	Gobierno Departamental de Rocha	500
93	Gobierno Departamental de Salto	510
94	Gobierno Departamental de San José	520
95	Gobierno Departamental de Soriano	530
96	Gobierno Departamental de Tacuarembó	540
97	Gobierno Departamental de Treinta y Tres	550
98	Gobierno Departamental de Montevideo	560
	Congreso de Intendentes	570

Vínculos laborales con el Estado 2022

Art. 42 Ley N° 18.046

El informe sobre vínculos laborales, altas y bajas en el Estado es producido por la Oficina Nacional del Servicio Civil a los efectos de proveer información sobre los vínculos laborales, su distribución por organismo, escalafón, sexo y departamento, sus mecanismos de ingreso y su evolución en la Administración Pública. Incluye información de los vínculos de Personas Jurídicas de Derecho Público no Estatal y Entidades de Propiedad Estatal en las que el Estado o cualquier Entidad Pública posea participación mayoritaria.

Ficha técnica	
Objeto del Informe:	<p>Proveer información sobre la cantidad de vínculos laborales con el Estado discriminada por tipo de vínculo y organismo, considerando su distribución por escalafón, sexo y departamento donde se cumplen funciones.</p> <p>Informar sobre las altas producidas según mecanismo de selección y las bajas generadas en el año según motivo.</p> <p>Realizar un análisis evolutivo de los vínculos laborales con el Estado por tipo de vínculo y organismo.</p>
Marco Normativo:	<p>Art. 25 de la Ley N° 18.172 de 31/08/2007 en redacción dada por el Art. 10 de la Ley N° 18.719 de 27/12/2010 y Art. 42 de la Ley N° 18.046 de 24/10/2006 en redacción dada por el Art. 14 de la Ley N° 18.719 de 27/12/2010 y Art. 29 de la Ley N° 19.535 de 25/09/2017.</p>
Método de relevamiento:	<p>Planillas enviadas a cada organismo vía correo electrónico.</p> <p>Los datos de las planillas se obtuvieron de los sistemas disponibles por la ONSC (SGH 1.0 y RVE) y fueron enviados a cada organismo para que ratificara o rectificara dicha información.</p> <p>Con la información recibida se confeccionaron los formularios que figuran en el presente informe, los que fueron verificados por cada organismo.</p> <p>La información de las personas de derecho público no estatal y las entidades de propiedad estatal en las que el Estado o cualquier entidad pública posee participación mayoritaria fueron relevadas en planilla electrónica solicitándose altas y bajas y datos al 31/12/2022.</p>
Universo:	<p>Total de Incisos de la Administración Pública (01 al 98) y Congreso de Intendentes, personas de derecho público no estatal y entidades de propiedad estatal en las que el Estado o cualquier entidad pública que posea participación mayoritaria.</p>
Fuente:	<p>Sistemas de información de ONSC revisados por cada Inciso bajo responsabilidad del jerarca respectivo.</p>
Frecuencia:	<p>Anual</p>
Fecha de cierre:	<p>31 de diciembre de 2022</p>
Fecha de relevamiento:	<p>Enero-junio 2023</p>

Cumplimiento de los Incisos con el envío de la información

Vínculos	<p>La totalidad de los organismos cumplió con remitir esta información.</p>
Altas y Bajas	<p>La totalidad de los organismos remitió la información. Las inconsistencias detectadas están consignadas en cada uno de los formularios.</p>

Aclaración sobre conceptos utilizados¹

Vínculo laboral con el Estado:	Es la relación jurídica existente entre una persona y la Administración al amparo de una norma legal expresa. La persona puede poseer o no la calidad de funcionario público, dependiendo del tipo de vínculo laboral que tenga con la Administración.	
Tipos de vínculos laborales presentados en este informe:	Naturaleza del vínculo	Tipo de vínculo
	Funcionario Público	Presupuestado Provisorio Efectivo policial/militar Contrato policial/militar subalterno Contrato permanente/de función pública Contrato de función pública Ley 19.996 Art. 7 Contrato de trabajo (Art. 92 Ley Nº 19.121) Zafra/Eventual Docente efectivo Docente interino Docente suplente Otros (se especifica en cada formulario)
	No Funcionario Público	Becario Pasante Arrendamiento de obra Arrendamiento de obra con organismos internacionales Arrendamiento de servicio Arrendamiento de servicio con organismos internacionales Contrato laboral Contrato a término Otros (se especifica en cada formulario)

¹ Definiciones elaboradas en base al Glosario del Registro de Vínculos con el Estado (RVE).

Acumulación:

Situación jurídica que permite a un funcionario percibir más de una remuneración con cargo a fondos públicos. La acumulación procede en los casos legalmente admitidos: docentes que ejerzan la docencia directa o la investigación (Art. 33 Ley N° 11.923, Art. 650 Ley N° 16.170 y Decreto 185/991), los médicos de salud pública e INAU (Art. 435 Ley N° 16.320), los odontólogos y químicos de salud pública (Art. 457 Ley N° 15.809), practicantes de medicina de salud pública y Facultad de Medicina (Art. 117 Ley N° 15.851), enfermeras universitarias de salud pública, personal médico y paramédico de salud militar y policial (Art. 5 Ley N° 16.720), practicantes internos designados por concurso en contratos de función pública o contrataciones rentadas temporarias en ASSE (Art. 594 Ley N° 19.355) y personal artístico y técnico del SODRE (Art. 383 Ley N° 15.809).

Esto hace que la cantidad de vínculos laborales con calidad de Funcionario Público sea superior a la cantidad de personas que poseen dichos vínculos.

En el caso de los no funcionarios también existen excepciones que permiten que se tenga más de un vínculo.

Escalafones presentados en este informe

Escalafón	Denominación	Escalafón	Denominación
A	Profesional	K	Militar
B	Técnico Profesional	L	Policial
C	Administrativo	M	Servicio Exterior
D	Especializado	N	Judicatura
E	Oficios	P	Político
F	Servicios Auxiliares	Q	Particular Confianza
G	Docente de UdelaR	R	Residual
H	Docente de ANEP	S	Penitenciario
J	Docente de otros organismos		Otros

Fuente: Art. 28 Ley N° 15.809 de 21/04/1986, según el cual esta estructura se aplica a todos los cargos presupuestados y contratados de los Incisos 02 al 27. En el caso de los demás Incisos se realiza, para los funcionarios públicos, una equivalencia entre su estructura escalafonaria y ésta.

En el Poder Ejecutivo, las vacantes de cargos SIRO fueron suprimidas por el Art. 56 de la Ley N° 18.719. Los cargos ocupados de dichos escalafones se incluyen en la categoría Otros en los cuadros de totales y se ubican en el escalafón que les corresponde en el formulario de cada Inciso.

Agrupación orgánica de Incisos del Estado		
Clasificación	Incisos	Organismos
Poder Legislativo	01	Poder Legislativo
Poder Ejecutivo	02 al 15 y 36	Presidencia de la República y Ministerios
Organismos del Art. 220 de la Constitución	16 al 27, 29 y 31 al 35	Poder Judicial (PJ) Tribunal de Cuentas (TC) Corte Electoral (CE) Tribunal de lo Contencioso Administrativo (TCA) Administración Nacional de Educación Pública (ANEP) Universidad de la República (UdelaR) Instituto del Niño y el Adolescente del Uruguay (INAU) Administración de los Servicios de Salud del Estado (ASSE) Universidad Tecnológica (UTec) Instituto Uruguayo de Meteorología (Inumet) Fiscalía General de la Nación Junta de Transparencia y Ética Pública (JuTEp) Instituto de Inclusión Social Adolescente (INISA)
Organismos del Art. 221 de la Constitución	28 y 50 al 71	Banco de Previsión Social (BPS) Banco Central del Uruguay (BCU) Banco de la República Oriental del Uruguay (BROU) Banco Hipotecario del Uruguay (BHU) Banco de Seguros del Estado (BSE) Administración Nacional de Combustibles Alcohol y Portland (ANCAP) Administración Nacional de Usinas y Trasmisiones Eléctricas (UTE) Administración de Ferrocarriles del Estado (AFE) Administración Nacional de Puertos (ANP) Administración Nacional de Telecomunicaciones (ANTEL) Administración de las Obras Sanitarias del Estado (OSE) Administración Nacional de Correos (ANC) Agencia Nacional de Vivienda (ANV) Unidad Reguladora de Servicios de Energía y Agua (URSEA) Instituto Nacional de Colonización (INC) Unidad Reguladora de Servicios de Comunicaciones (URSEC)
Gobiernos Departamentales	80 al 98	Intendencias Juntas Departamentales Congreso de Intendentes

Agrupación temática de organismos del Estado		
Clasificación	Incisos	Organismos
Poder Legislativo	01	Poder Legislativo (PL)
Sistema de Justicia	16 y 33	Poder Judicial (PJ) Fiscalía General de la Nación
Presidencia	02	Presidencia de la República (excepto Secretaría Nacional del Deporte)
Relaciones Exteriores	06	Ministerio de Relaciones Exteriores (MRREE)
Órganos de Contralor	17, 18, 19 y 34	Tribunal de Cuentas (TC) Corte Electoral (CE) Tribunal de lo Contencioso Administrativo (TCA) Junta de Transparencia y Ética Pública (JUTEP)
Defensa	03	Ministerio de Defensa Nacional (MDN)
Seguridad	04	Ministerio del Interior (MI)
Economía y Finanzas	05, 50, 51 y 53	Ministerio de Economía y Finanzas (MEF) Banco Central del Uruguay (BCU) Banco de la República Oriental del Uruguay (BROU) Banco de Seguros del Estado (BSE)
Ganadería, Agricultura y Pesca	07 y 70	Ministerio de Ganadería, Agricultura y Pesca (MGAP) Instituto Nacional de Colonización (INC)
Industria, Energía y Minería	08, 60, 61 y 69	Ministerio de Industria, Energía y Minería (MIEM) Administración Nacional de Combustibles Alcohol y Portland (ANCAP) Administración Nacional de Usinas y Trasmisiones Eléctricas (UTE) Unidad Reguladora de Servicios de Energía y Agua (URSEA)
Turismo	09 (001)	Ministerio de Turismo
Educación, Cultura y Deporte	11, 25, 26, 02 (011) y 31	Ministerio de Educación y Cultura (MEC) Administración Nacional de Educación Pública (ANEP) Universidad de la República (UdelaR) Secretaría Nacional del Deporte (Unidad Ejecutora 011- Presidencia de la República) Universidad Tecnológica (UTec)
Transporte y Obras Públicas	10, 62 y 64	Ministerio de Transporte y Obras Públicas (MTOB) Administración de Ferrocarriles del Estado (AFE) Administración Nacional de Puertos (ANP)
Salud Pública	12 y 29	Ministerio de Salud Pública (MSP) Administración de los Servicios de Salud del Estado (ASSE)
Trabajo y Seguridad Social	13 y 28	Ministerio de Trabajo y Seguridad Social (MTSS) Banco de Previsión Social (BPS)
Vivienda y Ordenamiento Territorial y Medio Ambiente	14, 36, 52, 66 y 68	Ministerio de Vivienda y Ordenamiento Territorial (MVOT) Ministerio de Ambiente (MA) Banco Hipotecario del Uruguay (BHU) Administración de las Obras Sanitarias del Estado (OSE) Agencia Nacional de Vivienda (ANV)
Servicios Sociales	15, 27 y 35	Ministerio de Desarrollo Social (MIDES) Instituto del Niño y el Adolescente del Uruguay (INAU) Instituto de Inclusión Social Adolescente (INISA)
Comunicaciones	65, 67 y 71	Administración Nacional de Telecomunicaciones (ANTEL) Administración Nacional de Correos (ANC) Unidad Reguladora de Servicios de Comunicaciones (URSEC)
Gobiernos Departamentales	80 al 98	Intendencias Juntas Departamentales Congreso de Intendentes

Personas jurídicas de derecho público no estatal

Denominación	Normativa
Administración Nacional del Mercado Eléctrico (ADME)	Art. 4 Ley Nº 16832 de 17/06/1997
Agencia de Evaluación de Tecnologías Sanitarias (AETS)	Art. 407 Ley Nº 19889 de 09/07/2020, Dto. 241/021 de 28/07/2021
Agencia Nacional de Desarrollo Económico (ANDE)	Art. 1 Ley Nº 18602 de 15/09/2009
Agencia Nacional de Investigación e Innovación (ANII)	Art. 256 Ley Nº 17930; Ley Nº 18084 de 28/12/2006; Dto. 166/07 de 08/05/2007
Caja de Jubilaciones y Pensiones Bancarias	Art. 1 Ley Nº 10331 de 29/01/1943; Art. 1 Ley Nº 18396 de 24/10/2008
Caja de Jubilaciones y Pensiones de Profesionales Universitarios (CJPPU)	Ley Nº 12128 de 13/08/1954; Art. 1 Ley Nº 17738 de 07/01/2004
Caja Notarial de la Seguridad Social	Ley Nº 10062 de 15/10/1941; Art. 2 Ley Nº 17437 de 20/12/2001
Centro Ceibal para el Apoyo a la Educación a la Niñez y la Adolescencia	Art. 2 Ley Nº 18640 de 08/01/2010; Art. 838 Ley Nº 18719 de 27/12/2010
Centro Uruguayo de Imagenología Molecular (CUDIM)	Art. 230 Ley Nº 18172 de 31/08/2007
Colegio Médico del Uruguay	Art. 1 Ley Nº 18591 de 18/09/2009; Dto. 393/008 de 11/08/2008
Colegio Veterinario del Uruguay	Ley Nº 19258 de 28 de agosto de 2014
Comisión Honoraria Administradora Del Fondo De Seguro De Salud Para Los Funcionarios De O.S.E. (CHASSFOSE)	Art. 337 Ley Nº 13318 de 28/12/1964
Comisión Honoraria Administradora del Fondo de Solidaridad	Ley Nº 16524 de 25/07/1994; Art. 542 Ley Nº 17296 de 21/02/2001; Dto. 256/2001 de 05/07/2001 y Ley Nº 17451 de 10/01/2002; Dto 325/002 de 22/08/2002
Comisión Honoraria Administradora del Fondo Nacional de Recursos	Art. 4 Ley Nº 16343 de 24/12/1992; Dto. 358/993 de 05/08/1993
Comisión Honoraria de Lucha Contra el Cáncer (CHLCC)	Art. 2 Ley Nº 16097 de 29/10/1989
Comisión Honoraria para la Lucha Antituberculosa y Enfermedades Prevalentes (CHLA-EP)	Ley Nº 10709 de 17/01/1946; Art. 403 Ley Nº 16736 de 05/01/1996
Comisión Honoraria para la Salud Cardiovascular	Art. 2 Ley Nº 16626 de 22/11/1994
Consejo de Capacitación Profesional (COCAP)	Art. 1 Ley Nº 14869 de 23/12/1979 y Ley Nº 18133 25/05/2007
Corporación de Protección del Ahorro Bancario	Art. 14 Ley Nº 18401 de 24/10/2008
Corporación Nacional para el Desarrollo (CND)	Art. 1 Ley Nº 15785 de 04/12/1985; Dto 247/987
Dirección Nacional de Impresiones y Publicaciones Oficiales (IMPO)	Art. 341 Ley Nº 16736 de 05/01/1996
Fondo de Cesantía y Retiro de la Construcción (FOCER)	Art. 1 Ley Nº 18236 de 26/12/2007; Dto. 449/008
Fondo de Financiamiento y Desarrollo Sustentable de la Actividad Lechera	Art. 1 Ley Nº 18100 de 09/02/2007. Dto. 194/007 de 04/06/2007
Fondo Nacional de Música (FONAM)	Art. 1 Ley Nº 16624 de 10/11/1994; Dto. 362/996
Instituto de Promoción de las Inversiones y exportaciones de bienes y servicios (URUGUAY XXI)	Art. 202 Ley Nº 16736; Dto. 214/996 de 12/06/1996
Instituto de Regulación y Control del Cannabis (IRCCA)	Ley Nº 19172 de 20 de diciembre de 2013 (Art.17)
Instituto Nacional de Calidad (INACAL)	Arts. 175 a 179 Ley Nº 17930 de 19/12/2005; Dto. 17/008 de 16/01/2008
Instituto Nacional de Carnes (INAC)	Art. 1 Ley Nº 15605 de 27/07/1984
Instituto Nacional de Cooperativismo (INACOOP)	Art. 186 Ley Nº 18407 de 24/10/2008; Dto. 558/009
Instituto Nacional de Empleo y Formación Profesional (INEFOP)	Ley Nº 18406 de 24/10/2008
Instituto Nacional de Evaluación Educativa	Art. 113 Ley Nº 18437 de 10/12/2008; Dto. 334/009 de 20/07/2009
Instituto Nacional de Investigaciones Agropecuarias (INIA)	Art. 1 Ley Nº 16065 de 06/10/1989

Personas jurídicas de derecho público no estatal

Denominación	Normativa
Instituto Nacional de la Leche (INALE)	Art. 6 Ley N° 18242 de 27/12/2007. Dto. 393/008 de 11/08/2008
Instituto Nacional de Logística (INALOG)	Ley N° 18697 de 12/11/2010
Instituto Nacional de Semillas (INASE)	Art. 2 Ley N° 16811 de 21/02/1997; Dto. 438/004 de 16/12/2004; Dto. 104/997 de 02/04/1997; Ley N° 18467 de 27/02/2009
Instituto Nacional de Vitivinicultura (INAVI)	Art. 141 Ley N° 15903 de 10/11/1987; Ley N° 18462 de 08/01/2009
Instituto Plan Agropecuario	Arts. 241 a 260 Ley N° 16736 de 05/01/1996
Laboratorio Tecnológico del Uruguay (LATU)	Ley N° 13318 de 28/12/1964; Dto. 225/965 de 17/06/1965; Art. 164 Ley N° 13640 de 26/12/1967; Art. 97 Ley N° 13737 de 09/01/1969; Art. 230 Ley N° 14416 de 28/08/1975
Movimiento de Erradicación de la Vivienda Insalubre Rural (MEVIR)	Art. 473 Ley N° 13640 de 26/12/1967
Parque Científico y Tecnológico de Pando (PCTP)	Art. 251 Ley N° 18362 de 06/10/2008.
Patronato del Psicópata	Ley N° 11139 de 16/11/1948 Decreto 117/971 de 2/3/971
Unidad Agroalimentaria Metropolitana (UAM)	Ley N° 18832 de 18 de octubre de 2011 y Ley N° 19720 el 21 de diciembre de 2018

Entidades de propiedad estatal en las que el Estado o cualquier entidad pública posea participación mayoritaria

Participación mayoritaria de:	Entidad
Banco de la Rep. Oriental del Uruguay	República Afap S.A.
	República Afisa
	República Negocios Fiduciarios S.A.
	Sistarbank S.R.L.
	República Microfinanzas S.A.
	Fundación Banco República
Adm. Nal. de Combustibles, Alcohol y Portland	ANCSOL
	CABA
	ALUR
	Cementos del Plata
	PAMACOR
	DUCSA
	MATRIZ - Asistencia Técnica y Servicios S.A.
Adm. Nal. de Usinas y Trasm. Eléctricas	Interconexión del Sur (ISUR S.A.)
	Gas Sayago S.A.
	Solfiral S.A. (empresa liquidada)
Administración de Ferrocarriles del Estado	Servicios Logísticos Ferroviarios S.A (SELF)
Administración Nal. de Telecomunicaciones	ACCESA
	ITC
	HG
	Antel Telecomunicaciones Argentina S.A.
	Antel U.S.A. Inc.
	Antel Telecomunicações Brasil Ltda.
Antel Participações Ltda.	
Corporación Nacional para el Desarrollo	Corporación Vial del Uruguay S.A
	Corporación Nac. Fin. Adm. De Fondos de Inversión S.A (CONAFIN - AFISA)
	Corporación Ferroviaria del Uruguay S.A. (CFU S.A.)
Laboratorio Tecnológico del Uruguay	Fundación LATITUD
Banco Hipotecario del Uruguay	Sociedad Anónima de Desarrollos Urbanísticos Fénix (SADUF) empresa cerrada con litigio

Introducción

Este informe brinda información sobre los vínculos laborales del Estado, su distribución por organismo, sexo, edad y ubicación geográfica, sus mecanismos de ingreso, motivos de egreso y su evolución en la Administración Pública.

Se enmarca en las competencias legales de la Oficina Nacional del Servicio Civil (ONSC) establecidas en el Art. 4 de la Ley N° 15.757 de 15/07/1985 y Arts. 11 y 13 de la Ley N° 18.719 de 27/12/2010 en su redacción dada por el Art. 30 de la Ley N° 19.535 de 25/09/2017, que establecen la obligación de esta Oficina de registrar la información referente a los recursos humanos dentro del Estado, las personas jurídicas de derecho público no estatal y las entidades en que el Estado tenga participación mayoritaria.

Por su parte, el Art. 42 de la Ley N° 18.046 de 24/10/2007 en redacción dada por el Art. 14 de la Ley N° 18.719 de 27/12/010 y el Art. 29 de la Ley N° 19.535 de 25/09/017 establece la obligación de la ONSC de "incluir anualmente en la Rendición de Cuentas, un informe del número de vínculos laborales con el Estado, las personas de derecho público no estatal y las entidades de propiedad estatal en las que el Estado o cualquier entidad pública posea participación mayoritaria, cualquiera sea su naturaleza jurídica, la naturaleza de su vínculo y su financiación, correspondiente a diciembre del año anterior, discriminado por tipo de vínculo y organismo, determinándose asimismo su distribución por sexo. El referido informe deberá contener además información relativa a las altas producidas según mecanismo de selección utilizado y la cantidad de renovaciones, así como las bajas generadas en el año inmediato anterior por tipo de vínculo". El Art. 25 de la Ley N° 18.172 de 31/08/2007 en redacción dada por el Art. 10 de la Ley N° 18.719 obliga a todos los organismos del Estado a remitir toda la información que la ONSC solicite para el cumplimiento de sus cometidos y el ejercicio de sus atribuciones. Dicha información deberá ser veraz, integral y actualizada.

Contenidos de este Informe:



- *Análisis de la información de vínculos laborales con el Estado al 31/12/2022:*
 - *Total de vínculos discriminado por tipo y por agrupación orgánica y temática de organismos.*
 - *Distribución por sexo de los vínculos laborales en la Administración Pública.*
 - *Distribución por edad de los vínculos laborales en la Administración Pública*
 - *Información de los vínculos por departamento donde se desempeñan las funciones y municipios.*
 - *Identificación escalafonaria de los vínculos de Funcionarios Públicos.*
 - *Retiros incentivados.*
 - *Comisiones entrantes.*
- *Variaciones respecto al año anterior. Altas y bajas 2022.*
 - *Comparación según tipo de vínculo y agrupación orgánica y temática de organismos.*
 - *Información sobre altas según mecanismo de selección, bajas según motivo y renovaciones y transformaciones de vínculos.*
- *Análisis evolutivo 1995 - 2022.*
 - *Evolución por tipo de vínculo*
 - *Evolución según agrupación orgánica y temática de Incisos.*
 - *Comparación con indicadores socioeconómicos.*

Este informe presenta la cantidad de vínculos laborales y sus características a diciembre de 2022, así como los datos sobre las altas y bajas producidas durante el mismo año.

La ONSC utiliza el sistema RVE 2.0 como fuente de datos. Para Administración Central la información proviene del Sistema de Gestión Humana (SGH 1.0, CGN)². La responsabilidad de la información allí vertida es de cada organismo. A su vez, los datos de estos sistemas son rectificadas y validados por los Incisos.

Desde el año 2017 se amplió el universo, incluyendo a las personas jurídicas de derecho público no estatal y las entidades con participación mayoritaria estatal.

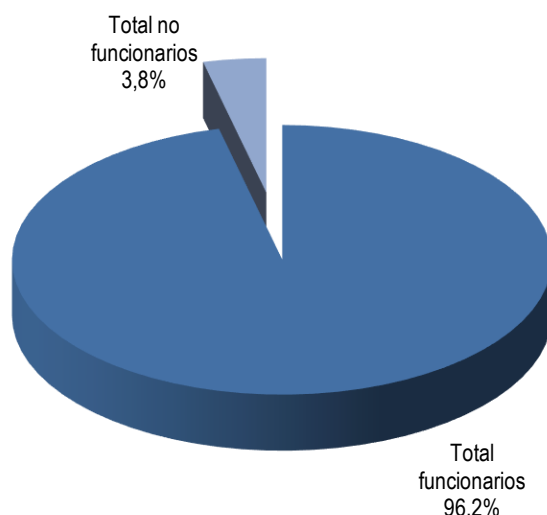
² Exceptuando la Dirección Nacional de Casinos del Estado (MEF), que informa sus vínculos en el RVE.

Análisis de la información de vínculos laborales con el Estado al 31/12/2022

En el Estado uruguayo se registran al 31/12/2022 296.925 vínculos laborales de funcionarios públicos. Éstos se dividen según el tipo de vínculo en 111.529 presupuestados (37,6%), 87.626 docentes efectivos, interinos, y suplentes (29,5%), 30.055 efectivos y contratos policiales (10,1%), 26.609 efectivos militares correspondiente a personal superior y subalterno (8,9%), 20.686 contratos permanentes o de función pública³ (7,0%), 3.868 provisoriatos (1,3%)^{4,5}, 546 contratos de trabajo (0,2%), 10.494 zafrales⁶ y eventuales (3,5%) y 5.512 funcionarios públicos con otro tipo de vínculo (1,9%). Este 1,9% de otros funcionarios se compone principalmente por 2.070 Contratos Art.9, Art. 46 y Asistentes Académicos UDELAR, 1.448 docentes contratados para proyectos

de ANEP, y 1.492 jornaleros en Intendencias (127 en Durazno, 141 en Flores, 1 en Río Negro, 463 en Soriano y 760 en Tacuarembó). También se encuentran en la categoría "otros funcionarios públicos": 190 Retirados Policiales Ley N° 19.924 Art. 167 en el Ministerio del Interior; 87 reservistas del Ministerio de Defensa Nacional, 95 Miembros de Juntas Electorales, 26 reincorporados del Ministerio de Defensa Nacional, 54 secretarios de ediles en la Junta Departamental de Durazno; 1 ex PLUNA y AFE, 21 contratos de alta especialización; 2 miembros designados por el Poder Ejecutivo Leyes N° 16.832 y N° 17.060; 15 residentes médicos en el marco del convenio de la Intendencia de Montevideo con UdelaR; 1 Adscripto Ley N° 18.719

GRÁFICO 1. DISTRIBUCIÓN DEL TOTAL DE VÍNCULOS LABORALES CON EL ESTADO ENTRE FUNCIONARIOS Y NO FUNCIONARIOS PÚBLICOS



³ Incluye 32 Contratos de Función Pública Ley N° 19.996 Art. 7.

⁴ Los vínculos de Provisoriatos pasan a considerarse funcionarios públicos a partir de la aprobación del Estatuto del Funcionario Público (Ley N° 19.121). En informes previos eran considerados no funcionarios.

⁵ Hasta el año 2017 los vínculos de Provisoriatos de la No Administración Central se informaron en la categoría Otros Funcionarios Públicos.

⁶ A partir de 2022 incluye nuevos contratos zafrales de la Administración Central (Art 8 de la Ley 19.996).

Art. 57/Ley 16320 Art. 8; 7 Representantes del PE en Unidades Reguladoras y Comisiones; y 2 Integrantes de la Comisión Técnica Mixta de Salto Grande.

En la Tabla 1 se detalla por Inciso el tipo de vínculo de los "otros funcionarios públicos" informados.

Tabla 1. Otros funcionarios públicos por Inciso			
Nº	Inciso	Total	Aclaración del organismo
02	Presidencia de la República	7	1 Ex Pluna, 1 Adscriptos Arts. 8 y 9 Ley 16.320 y Art. 57 Ley 18.719, 5 Ex contratos alta especialización Art. 714 Ley 16.736
03	Ministerio de Defensa Nacional	113	26 Reincorporados, 87 Reservistas incorporados a las FFAA
04	Ministerio del Interior	190	Retirados Policiales Ley 19.924 Art. 167
05	Ministerio de Economía y Finanzas	12	10 Contrat. Alta Especialización Ley 16.736, 2 Miembros Desig. PE Leyes 16.832 y 17.060
07	Min. de Ganadería, Agricultura y Pesca	1	Ex Contrato Alta Especialización Ley 16736
08	Ministerio de Industria, Energía y Minería	4	2 Contratos Alta Especialización Ley 16.736; 2 Integrantes de la Comisión Técnica Mixta de Salto Grande
10	Ministerio de Transporte y Obras Públicas	1	1 Adscripto Art. 8 y 9 Ley 16.320 y Art. 57 Ley 18.719
13	Ministerio de Trabajo y Seguridad Social	1	Ex contratos Alta Especialización Ley 16736
14	M. de Vivienda y O. Territorial	2	Ex contratos Alta Especialización Ley 16736
18	Corte Electoral	95	Miembros de Juntas Electorales
25	Administración Nal. de Educación Pública	1.448	Docentes Proyecto
26	Universidad de la República	2.070	Art. 46 del Estatuto Personal Docente, Art. 9 del Estatuto Personal Docente y Asistentes Académicos
53	Banco de Seguros del Estado	1	Representantes del PE en Unidades Reguladoras y Comisiones
69	Unidad Reguladora de Servicios de Energía y Agua (URSEA)	3	Representantes del PE en Unidades Reguladoras y Comisiones
71	Unidad Reguladora de Servicios de Comunicaciones (URSEC)	3	Representantes del PE en Unidades Reguladoras y Comisiones
84	Intendencia de Durazno	127	Jornaleros
84	Junta Departamental de Durazno	54	Secretarios de Edil
85	Intendencia de Flores	141	Jornaleros
90	Intendencia de Río Negro	1	Jornaleros
95	Intendencia de Soriano	463	Jornaleros
96	Intendencia de Tacuarembó	760	Jornaleros
98	Intendencia de Montevideo	15	Residentes médicos. Se contratan en el marco del convenio celebrado con UDELAR
TOTAL		5.512	

Se informaron 11.632 vínculos que no tienen la calidad de funcionario público: 1.924 pasantes (16,5%), 1.140 becarios (9,8%), 415 arrendamientos de obra (3,6%), 24 arrendamientos de obra con organismos internacionales (0,2%), 519 arrendamientos de servicio (4,5%), 892 arrendamientos de servicio con organismos internacionales (7,6%), 225 contratos a término (1,9%), 412 contratos laborales (3,5%), y 6.081 "otros no funcionarios" (52,4%).

En esta última categoría (otros vínculos sin calidad de funcionarios) se incluyen distintos tipos de contratos: 2.241 dietas y docentes/profesores no escalafonados que se distribuyen: 25 en Presidencia de la República, 657 en el Ministerio de Defensa Nacional, 123 en el Ministerio del Interior, 4 en Ministerio de Ganadería, Agricultura y Pesca; 780 en el Ministerio de Educación y Cultura; 504 en INAU, 24 en INUMET, 6 en INISA y 118 en Intendencias: 63 en Flores, 49 en Florida y 6 en San José; 1.705 arrendamientos de servicio (1.166 en MI, 6 en MGAP, 121 en MTOP, 256 en MIDES y 156 en MA); 496 Docentes de Uruguay Estudia y Tribunales en ANEP; 6 Contratos Artísticos del MEC; 467 contratos de suplentes en BSE; 102 contratos eventuales en BPS; 32 cuidadores, 138 estudiantes y practicantes, y 2 Contrato Temporal de



Derecho Público Art. 600 Ley N° 19.355 de ASSE; 5 Médicos Residentes Ley N°19.301; 38 contratos en calidad de Voluntariado Social; 71 docentes libres y colaboradores honorarios en UDELAR; 158 Contratos Ley empleo Juvenil N°19.973 (6 en Presidencia de la República, 64 en el MEF, 4 en el MGAP, 1 en el MTSS, 27 en el MVOT, 54 en el MIDES y 2 URSEC); 27 contratos "Eventual Especial" en la Intendencia de Paysandú; 21 jornaleros en Instituto Nacional de Colonización y 2 molineros en OSE; 56 adscriptos a los ministros (Art. 58 Ley N° 18.719); 13 contratos de adscriptos en el Tribunal de lo Contencioso Administrativo (Arts. 669 y 670 Ley N°18.719); 5 Adscriptos al Director General en Fiscalía (Art. 142 Ley N° 19.438); 92 asistentes de los directores de Entes Autónomos y Servicios Descentralizados (Art. 23 Ley N° 17.556); 34 adscriptos y seguridad presidencial y 10 asistentes de ministros (Art. 9 Ley N° 17.930); 25 gerentes Art. 209, 275 y 297 de la Ley N° 19.355 (3 en MEF y 22 en MGAP); 66 cuidadores de alternativa familiar en INAU; 14 experiencia de trabajo para reclusos y recientes liberados y 6 experiencia de trabajo para adolescentes privados de libertad; entre otros (ver aclaraciones en los formularios respectivos).

En la Tabla 2 se detalla por Inciso el tipo de vínculo de los "otros no funcionarios públicos" informados.



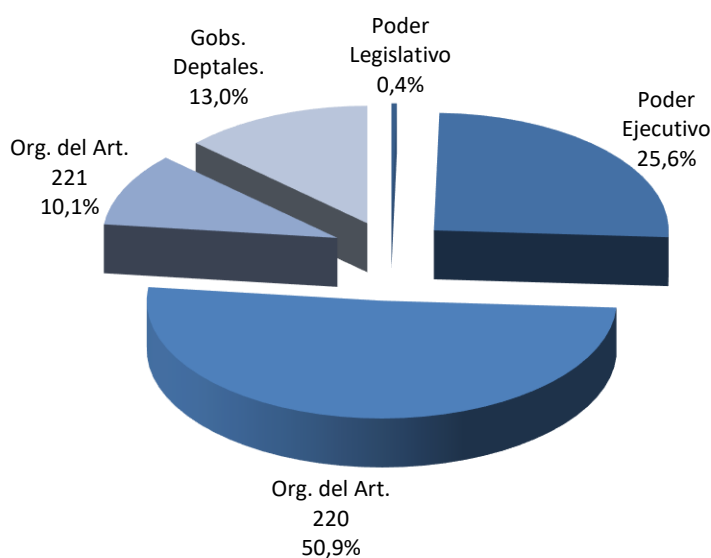
Tabla 2. Otros no funcionarios públicos por Inciso

Nº	Inciso / Unidad Ejecutora	Total	Aclaración del organismo
01	Poder Legislativo	1	Voluntariado social
02	Presidencia de la República	65	6 Contrato Empleo Juvenil Ley N° 19973, 34 Contratos Adscriptos y Seguridad Presidencial Art. 83 Ley 16.736, 25 Docentes no escalafonados
03	Ministerio de Defensa Nacional	661	2 Adscriptos Ley 18.719 art. 58, 2 Asistentes artículo 9 Ley 17.930, 657 Docentes no escalafonados
04	Ministerio del Interior	1.297	2 Asistentes Art. 9 Ley 17930; 6 Adscriptos Art. 58 Ley 18719; 122 Docentes no escalafonados; 1166 Arrendamientos de servicio
05	Ministerio de Economía y Finanzas	74	5 Adscriptos Ley 18.719 Art. 58, 2 Asistentes Art. 9 Ley 17.930; 3 Direct-Gerente L19355-A209, 64 Empleo Juvenil
06	Ministerio de Relaciones Exteriores	1	Adscripto Ley 18719 Art. 58
07	Ministerio de Ganadería, Agricultura y Pesca	57	1 Asistentes Art. 9 Ley 17.930 y Ley 18.172 art. 577 (20 BPC); 5 Contratos adscriptos Art. 58 Ley 18.719; 6 Contratos de arrendamiento de servicio; 2 Gerentes y Directores MGAP Ley 19355 art. 275 y 297 y MEF art. 209; 15 Voluntariado Social; 4 Docentes no escalafonados; 4 Contratos de Empleo Juvenil
08	Ministerio de Industria, Energía y Minería	5	3 Adscriptos Ley 18.719 Art. 58; 2 Asistentes Art. 9 Ley 17.930
09	Ministerio de Turismo	3	1 Asistente Art. 9 Ley 17.930 y Ley 18.172 art. 577; 2 Contratos adscriptos Art. 58 Ley 18.719
10	Ministerio de Transporte y Obras Públicas	126	121 Contratos de arrendamiento de servicio, 4 Adscriptos Art. 58 Ley 18.719, 1 Asistente Art. 9 Ley 17.930 y Ley 18.172 art. 577
11	Ministerio de Educación y Cultura	791	6 Contrato Artístico; 5 Contratos adscriptos Art. 58 Ley 18.719; 780 Docentes no escalafonados
12	Ministerio de Salud Pública	4	2 Adscriptos Ley 18.719 Art. 58, 2 Asistentes Art. 9 Ley N° 17.930
13	Ministerio de Trabajo y Seguridad Social	9	2 Asistentes Art. 9 Ley 17.930 y Ley 18.172 art. 577; 1 Contrato Empleo Juvenil Ley N° 19973; 6 Contratos adscriptos Art. 58 Ley 18.719
14	Ministerio de Vivienda y Ordenamiento Territorial	33	5 Adscriptos Art. 58 Ley 18719; 1 Asistente Art. 9 Ley 17930; 27 Empleo Juvenil N° 19973
15	Ministerio de Desarrollo Social	313	3 Adscriptos Art. 58 Ley 18.719; 256 Arrendamientos de Servicio; 54 Empleo Juvenil
19	Tribunal de lo Contencioso Administrativo	13	8 Contratos art. 669 Ley 18719; 5 Contratos art. 670 Ley 18719
25	Administración Nal. de Educación Pública	497	1 Voluntariado Social y Docentes de Uruguay Estudia, tribunales etc.
26	Universidad de la República	270	262 Colaboradores Honorarios y 8 Docentes Libres
27	Instituto del Niño y Adolescente del Uruguay	584	10 Asistentes Art. 9 Ley 17.930 y Ley 18.172 art. 577 (20 BPC), 66 Cuidadoras INAU, 504 Docentes no escalafonados, 4 Voluntariado Social
28	Banco de Previsión Social	102	Contratos eventuales no funcionarios BPS
29	Adm. Servicios de Salud del Estado	172	32 Cuidadores; 138 Estudiantes, Practicantes, 2 Contrato Temporal de Derecho Público art. 600 Ley 19.355
32	Instituto Uruguayo de Meteorología (INUMET)	33	9 Personal de Confianza Art. 629 Ley 19.355, 24 Docentes no escalafonados
33	Fiscalía General de la Nación	5	5 Adscriptos Fiscalía Art. 142 Ley N° 19438
35	Instituto Nacional de Inclusión Social Adolescente (INISA)	14	8 Contrato Asistente Apoyo Dirección y Gerencia INISA Ley 19535 art. 221; 6 docentes no escalafonados
36	Ministerio de Ambiente	165	156 Contratos de arrendamiento de servicio; 2 Asistentes Art. 9 Ley 17.930 y Ley 18.172 art. 577; 7 Contratos adscriptos Art. 58 Ley 18.719
51	Banco de la República Oriental del Uruguay	9	Asistentes a Directores de Entes Autónomos y Servicios Descentralizados art. 23 Ley 17.556
52	Banco Hipotecario del Uruguay	3	Asistentes a Directores de Entes Autónomos y Servicios Descentralizados art. 23 Ley 17.556
53	Banco de Seguros del Estado	472	5 Médicos Residente Ley 19301 Dec. 274/16; 466 Suplentes Eventuales BSE; 1 Suplente permanentes BSE
60	Adm. Nal. de Comb. Alcohol y Portland	32	15 Tripulantes suplentes, 16 Asistentes a Directores de Entes Autónomos y Servicios Descentralizados Art. 23 Ley 17.556, 1 Experiencia de trabajo para reclusos niños, niñas y adolescentes
61	Adm. Nal. de Usinas y Trasm. Eléctricas	12	Asistentes a Directores de Entes Autónomos y Servicios Descentralizados Art. 23 Ley 17.556
62	Administración de Ferrocarriles del Estado	9	Asistentes a Directores de Entes Autónomos y Servicios Descentralizados art. 23 Ley 17.556
64	Administración Nacional de Puertos	5	Asistentes a Directores de Entes Autónomos y Servicios Descentralizados art. 23 Ley 17.556
65	Administración Nal. de Telecomunicaciones	10	Asistentes a Directores de Entes Autónomos y Servicios Descentralizados art. 23 Ley 17.556
66	Adm. de las Obras Sanitarias del Estado	11	9 Asistentes a Directores de Entes Autónomos y Servicios Descentralizados Art. 23 Ley 17.556, 2 Molineros
67	Adm. Nacional de Correos	9	Asistentes a Directores de Entes Autónomos y Servicios Descentralizados art. 23 Ley 17.556
69	Unidad Reguladora de Servicios de Energía y Agua (URSEA)	3	Asistentes a Directores de Entes Autónomos y Servicios Descentralizados art. 23 Ley 17.556
70	Instituto Nacional de Colonización	21	Jornaleros
71	Unidad Reguladora de Servicios de Comunicaciones (URSEC)	12	7 Asistentes a Directores de Entes Autónomos y Servicios Descentralizados Art. 23 Ley 17556; 2 Contrato Empleo Juvenil Ley 19973; 3 Voluntariado Social
81	Intendencia de Canelones	9	Voluntariado social
83	Intendencia de Colonia	1	Experiencia de trabajo para reclusos y recientes liberados mayores
85	Intendencia de Flores	63	Docentes
86	Intendencia de Florida	49	Docentes
89	Intendencia de Paysandú	27	Eventuales especiales
93	Intendencia de Salto	5	Voluntariado social
94	Intendencia de San José	6	Docentes
98	Intendencia de Montevideo	13	Experiencia de trabajo para reclusos y recientes liberados mayores
98	Junta Departamental de Montevideo	5	Experiencia de trabajo para niños, niñas y adolescentes privados de libertad
TOTAL		6.081	

ANÁLISIS DE LA INFORMACIÓN SEGÚN AGRUPACIÓN ORGÁNICA DE INCISOS

Si se considera la distribución de los vínculos laborales de funcionarios públicos por agrupación orgánica de Incisos, el Poder Legislativo reúne el 0,4%, el Poder Ejecutivo el 25,6%, los Organismos del Art. 220 de la Constitución el 50,9%, los Organismos del Art. 221 el 10,1% y los gobiernos departamentales el 13%.

GRÁFICO 2. VÍNCULOS DE FUNCIONARIOS PÚBLICOS SEGÚN AGRUPACIÓN ORGÁNICA DE INCISOS



El Poder Legislativo tiene un tipo de vínculo con calidad de funcionarios públicos: 1.111 presupuestados.

En el Poder Ejecutivo, el 74,7% de los vínculos de funcionarios públicos son de efectivos y contratos policiales y efectivos militares; el 21,8% corresponde a vínculos de presupuestados, el 1,9% a zafrales y eventuales, un 0,1% a

provisorios, 0,7% a contratos de trabajo, el 0,4% a contratos permanentes⁷ y un 0,4% a otros vínculos de funcionarios.

En los organismos del Art. 220 de la Constitución, el mayor peso lo tienen los docentes de los entes de enseñanza (ANEP, UdelAR y UTEC), que representan el 58% de los vínculos; un 30,2% corresponde a vínculos de presupuestados, un 4,6% a contratos permanentes, un 2,5% a provisorios, 2,3% zafrales y eventuales y 2,4% de otros funcionarios.

⁷ Incluye 32 Contratos de Función Pública Ley Nº 19.996 Art. 7.

Tabla 3. Distribución de vínculos de funcionarios públicos

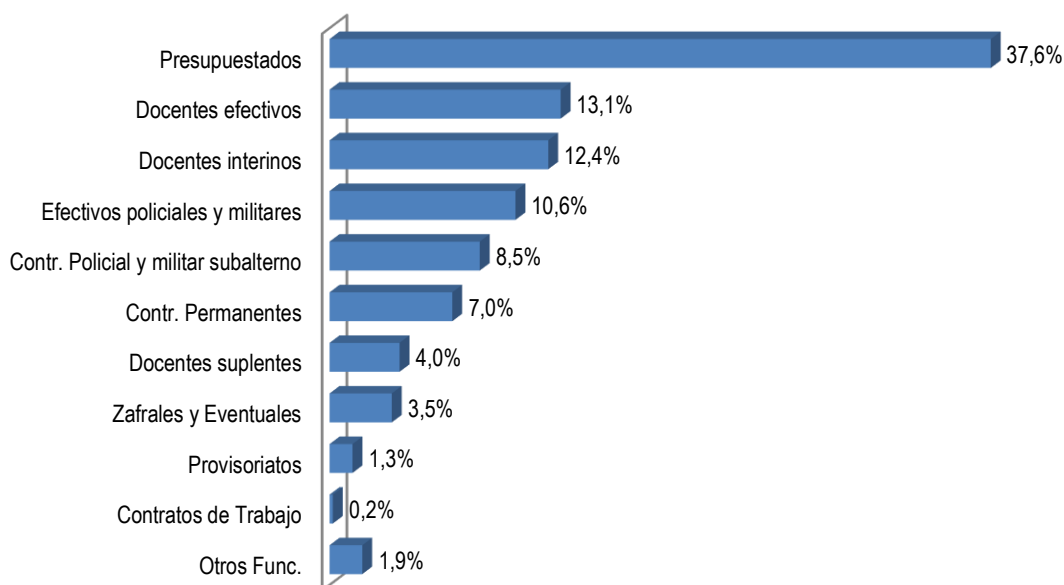
Grupo orgánico	Presupuestado	Provisorio	Contrato Permanente / Func. pública ⁸	Efectivo Policial/Militar Superior	Cont. Policial/Militar Subalt.	Contratos de Trabajo
Poder Legislativo	1.111	0	0	0	0	0
Poder Ejecutivo	16.520	74	304	31.344	25.320	546
Org. del Artículo 220	45.716	3.784	7.026	0	0	0
Org. del Artículo 221	28.296	10	1.447	0	0	0
Gob. Departamentales	19.886	0	11.909	0	0	0
Total	111.529	3.868	20.686	31.344	25.320	546

Grupo orgánico	Zafral y Eventual	Docentes efectivos	Docentes interinos	Docentes suplentes	Otros Funcionarios	Total Funcionarios
Poder Legislativo	0	0	0	0	0	1.111
Poder Ejecutivo	1.432	0	0	0	331	75.871
Org. del Artículo 220	3.429	38.961	36.865	11.800	3.613	151.194
Org. del Artículo 221	293	0	0	0	7	30.053
Gob. Departamentales	5.340	0	0	0	1.561	38.696
Total	10.494	38.961	36.865	11.800	5.512	296.925

En los entes comerciales e industriales (organismos del Art. 221) el mayor peso lo tienen los presupuestados con el 94,2%, el 4,8% son vínculos de contratos permanentes y el 1,0% corresponde a zafrales y eventuales.

En los gobiernos departamentales priman los vínculos de presupuestados, con el 51,4% y contratos permanentes con el 30,8%; hay un 13,8% de zafrales y eventuales y 4% de vínculos de otros funcionarios públicos.

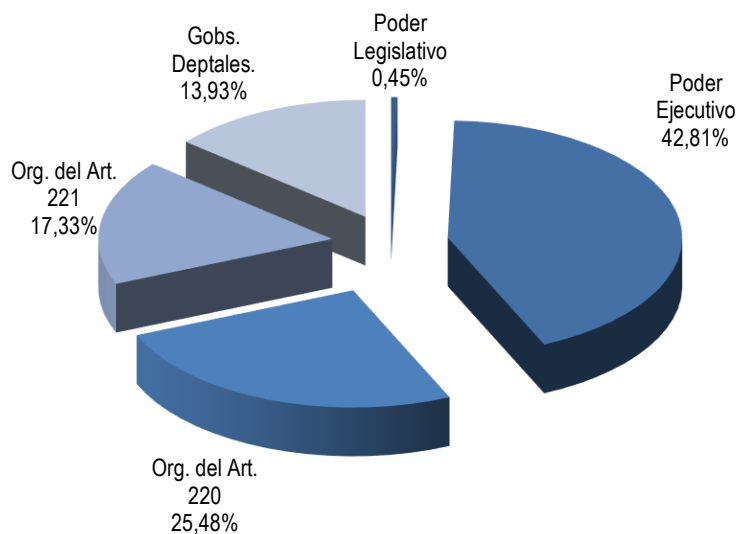
GRÁFICO 3. VÍNCULOS DE FUNCIONARIOS PÚBLICOS SEGÚN TIPO DE VÍNCULO



⁸ Incluye 32 Contratos de Función Pública Ley N° 19.996 Art. 7



GRÁFICO 4. VÍNCULOS DE NO FUNCIONARIOS PÚBLICOS SEGÚN AGRUPACIÓN ORGÁNICA DE INCISOS



El Poder Ejecutivo cuenta con el 42,81% de los vínculos de no funcionarios públicos, los Organismos del Art. 220 el 25,48%, los Organismos del Art. 221 el 17,33% y los Gobiernos Departamentales el 13,93%, mientras que el Poder Legislativo representa un 0,45%.

Tabla 4. Distribución de vínculos de NO funcionarios públicos

Grupo orgánico	Contrato Laboral Derecho Privado	Becario	Pasante	Arrend. Obra	Arrend. Obra con Org. Internac.
Poder Legislativo	0	26	0	1	0
Poder Ejecutivo	412	61	91	1	19
Org. del Artículo 220	0	468	633	16	5
Org. del Artículo 221	0	466	164	381	0
Gob. Departamentales	0	119	1.036	16	0
Total	412	1.140	1.924	415	24

Grupo orgánico	Arrendamientos de Servicio	Arrend. Servicio con Org. Internac.	Contr. a Término Ley N° 17.556	Otros No Func.	Total NO Funcionarios
Poder Legislativo	24	0	0	1	52
Poder Ejecutivo	0	792	0	3.604	4.980
Org. del Artículo 220	136	75	43	1.588	2.964
Org. del Artículo 221	88	25	182	710	2.016
Gob. Departamentales	271	0	0	178	1.620
Total	519	892	225	6.081	11.632

ANÁLISIS DE LA INFORMACIÓN SEGÚN AGRUPACIÓN TEMÁTICA DE ORGANISMOS

La agrupación temática de organismos permite conocer en qué áreas de políticas públicas se distribuyen los recursos humanos del Estado.

Tabla 5. Distribución de vínculos de Funcionarios Públicos por agrupación temática de organismos

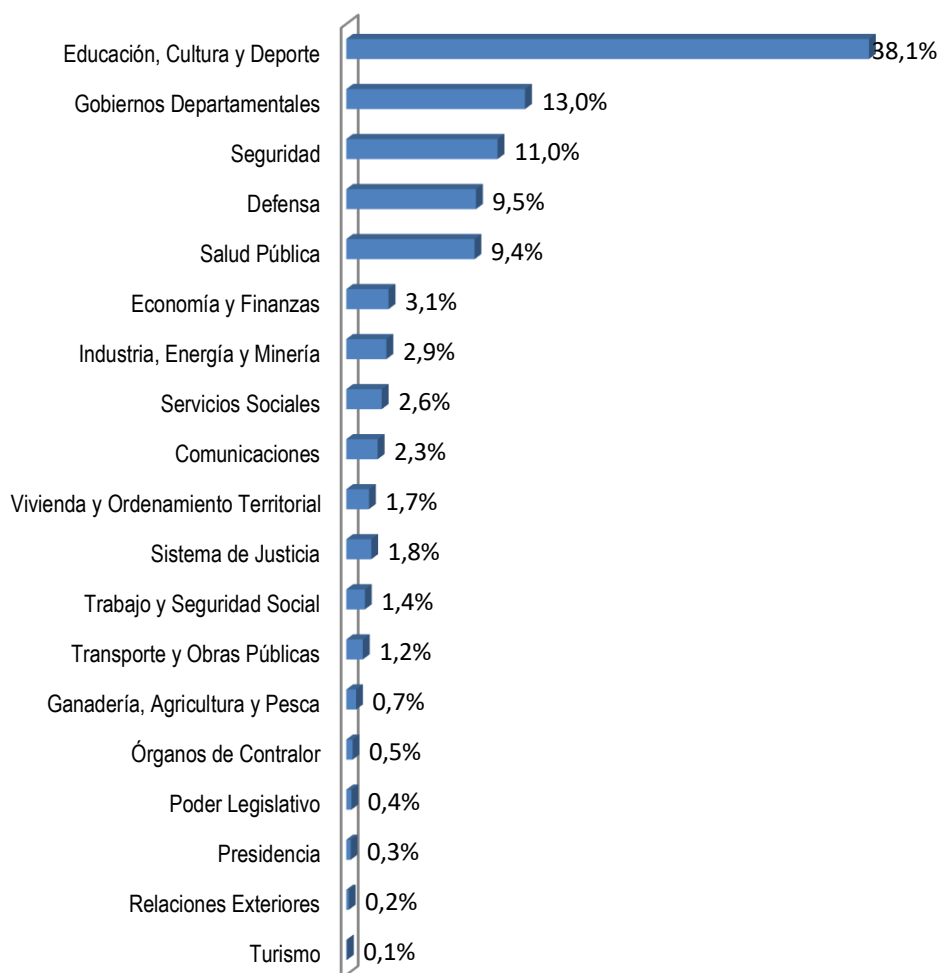
GRUPO DE INCISOS	Presupuestado	Provisorio	Contrato Permanente / Func. Pública	Efectivo policial y militar sup.	Contrato policial / militar subalt.	Docente efectivo
Poder Legislativo	1.111	0	0	0	0	0
Sistema de Justicia	4.622	1	757	0	0	0
Presidencia de la República (excepto S.N. Deporte)	917	0	4	0	0	0
Relaciones Exteriores	540	0	0	0	0	0
Órganos de Contralor	1.274	0	8	0	0	0
Defensa	1.138	66	131	3.428	23.181	0
Seguridad	1.573	2	28	27.916	2.139	0
Economía y Finanzas	8.919	0	114	0	0	0
Ganadería, Agricultura y Pesca	1.697	2	11	0	0	0
Industria, Energía y Minería	8.606	5	73	0	0	0
Turismo	150	0	0	0	0	0
Educación, Cultura y Deporte	16.435	3	5.475	0	0	38.773
Transporte y Obras Públicas	3.163	0	400	0	0	0
Salud Pública	20.200	3.585	832	0	0	0
Trabajo y Seguridad Social	3.937	0	99	0	0	0
Vivienda, Ord. Territorial y Medio Ambiente	4.217	1	414	0	0	0
Servicios Sociales	6.707	198	77	0	0	188
Comunicaciones	6.437	5	354	0	0	0
Gobiernos Departamentales	19.886	0	11.909	0	0	0
TOTAL	111.529	3.868	20.686	31.344	25.320	38.961

GRUPO DE INCISOS	Docente interino	Docente suplente	Contratos de trabajo	Zafra y eventual	Otros Func.	TOTAL
Poder Legislativo	0	0	0	0	0	1.111
Sistema de Justicia	0	0	0	26	0	5.406
Presidencia de la República (excepto S.N. Deporte)	0	0	16	19	7	963
Relaciones Exteriores	0	0	0	0	0	540
Órganos de Contralor	0	0	0	0	95	1.377
Defensa	0	0	23	0	113	28.080
Seguridad	0	0	0	894	190	32.742
Economía y Finanzas	0	0	2	109	13	9.157
Ganadería, Agricultura y Pesca	0	0	0	410	1	2.121
Industria, Energía y Minería	0	0	0	0	7	8.691
Turismo	0	0	0	0	0	150
Educación, Cultura y Deporte	36.858	11.800	20	222	3.518	113.104
Transporte y Obras Públicas	0	0	1	26	1	3.591
Salud Pública	0	0	21	3.126	0	27.764
Trabajo y Seguridad Social	0	0	0	0	1	4.037
Vivienda, Ord. Territorial y Medio Ambiente	0	0	15	267	2	4.916
Servicios Sociales	7	0	448	55	0	7.680
Comunicaciones	0	0	0	0	3	6.799
Gobiernos Departamentales	0	0	0	5.340	1.561	38.696
TOTAL	36.865	11.800	546	10.494	5.512	296.925



El área Educación, Cultura y Deporte reúne al 38,1% de los 296.925 vínculos de funcionarios públicos; le siguen Gobiernos Departamentales (13%), Seguridad (11%), Defensa (9,5%) y Salud Pública (9,4%). Con 3,1% y 2,9% respectivamente se encuentran las áreas de Economía y Finanzas e Industria, Energía y Minería. Servicios Sociales tiene un 2,6% y Comunicaciones 2,3%; les siguen Vivienda, Ordenamiento Territorial y Medio Ambiente (1,7%) y Sistema de Justicia con un 1,8%. Las áreas Trabajo y Seguridad Social y Transporte y Obras Públicas tienen 1,4% y 1,2%, respectivamente. Ganadería, Agricultura y Pesca, Presidencia de la República excepto S.N. Deporte, Relaciones Exteriores, Órganos de Contralor y Poder Legislativo, tienen todos menos de 1% y con la menor cantidad de vínculos laborales de funcionarios se encuentra el área Turismo (0,1%).

GRÁFICO 5. VÍNCULOS DE FUNCIONARIOS PÚBLICOS SEGÚN AGRUPACIÓN TEMÁTICA DE ORGANISMOS*



* En el gráfico precedente, Presidencia no incluye Secretaría Nacional del Deporte.

Tabla 6. Distribución de vínculos de No funcionarios públicos por agrupación temática de organismos

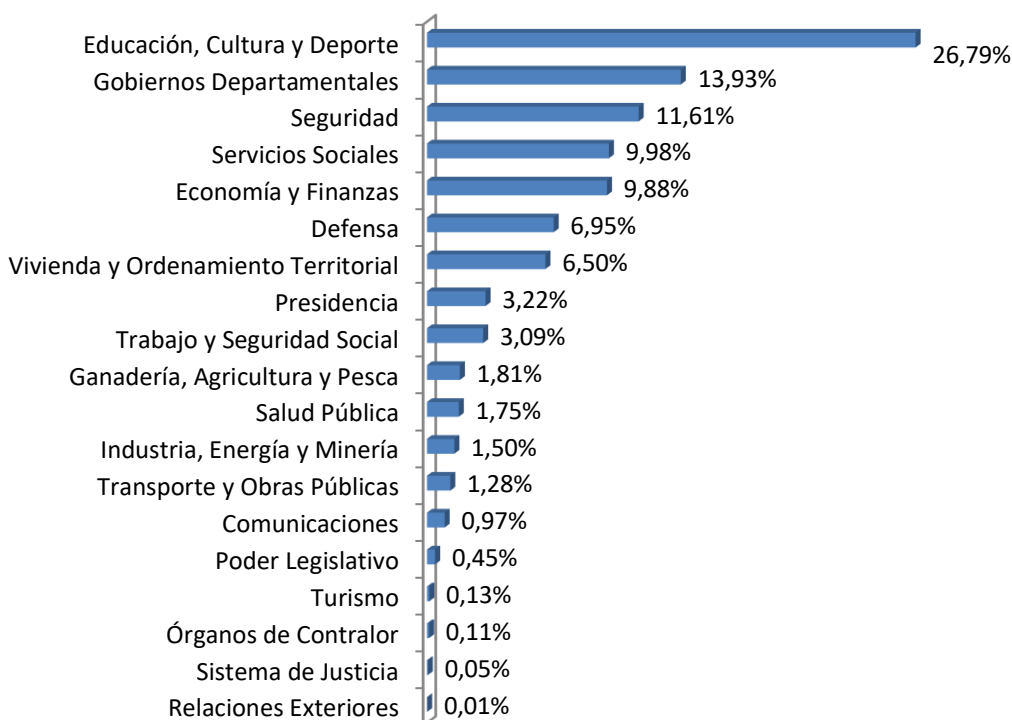
GRUPO DE INCISOS	Contrato Laboral	Becario	Pasante	Arrendamiento de Obra	Arr. de Obra con Organismo Internacional
Poder Legislativo	0	26	0	1	0
Poder Judicial	0	0	0	0	0
Presidencia de la República (excepto S.N. Deporte)	0	3	0	1	2
Relaciones Exteriores	0	0	0	0	0
Órganos de Contralor	0	0	0	0	0
Defensa	89	6	6	0	0
Seguridad	27	0	0	0	15
Economía y Finanzas	0	121	9	369	0
Ganadería, Agricultura y Pesca	3	8	0	1	2
Industria, Energía y Minería	0	116	6	1	0
Turismo	0	0	2	0	0
Educación, Cultura y Deporte	293	409	636	16	5
Transporte y Obras Públicas	0	8	0	0	0
Salud Pública	0	14	10	0	0
Trabajo y Seguridad Social	0	71	122	3	0
Vivienda, Ord. Territorial y Medio Ambiente	0	86	97	0	0
Servicios Sociales	0	96	0	0	0
Comunicaciones	0	57	0	7	0
Gobiernos Departamentales	0	119	1036	16	0
TOTAL	412	1.140	1.924	415	24

GRUPO DE INCISOS	Arrendamiento de Servicio	Arr. de Servicio con Organismo Internacional	Contrato a Término	Otros No Funcionarios	Total No funcionarios
Poder Legislativo	24	0	0	1	52
Poder Judicial	1	0	0	5	6
Presidencia de la República (excepto Secretaría Nacional de Deporte)	0	318	0	65	389
Relaciones Exteriores	0	0	0	1	1
Órganos de Contralor	0	0	0	13	13
Defensa	1	0	13	694	809
Seguridad	0	12	0	1297	1.351
Economía y Finanzas	11	79	5	555	1.149
Ganadería, Agricultura y Pesca	0	118	0	78	210
Industria, Energía y Minería	0	0	0	52	175
Turismo	0	10	0	3	15
Educación, Cultura y Deporte	118	66	0	1573	3.116
Transporte y Obras Públicas	0	0	1	140	149
Salud Pública	0	0	3	176	203
Trabajo y Seguridad Social	52	0	0	111	359
Vivienda, Ord. Territorial y Medio Ambiente	12	178	171	212	756
Servicios Sociales	16	111	27	911	1161
Comunicaciones	13	0	5	31	113
Gobiernos Departamentales	271	0	0	178	1.620
TOTAL	519	892	225	6.081	11.632



Con respecto a los 11.632 vínculos de no funcionarios públicos, el primer lugar también lo ocupa el área de Educación, Cultura y Deporte (26,79%). En segundo lugar, con un 13,93% se ubican los Gobiernos Departamentales. Seguridad tiene un 11,61%, Servicios Sociales un 9,98%, Economía y Finanzas tiene un 9,88%, Defensa presenta un 6,95% y Vivienda, Ordenamiento Territorial y Medio Ambiente presenta un 6,5%, y las demás áreas cuentan con menos de 4%.

GRÁFICO 6. VÍNCULOS DE NO FUNCIONARIOS PÚBLICOS SEGÚN AGRUPACIÓN TEMÁTICA DE ORGANISMOS*



* En el gráfico precedente, Presidencia no incluye Secretaría Nacional del Deporte.

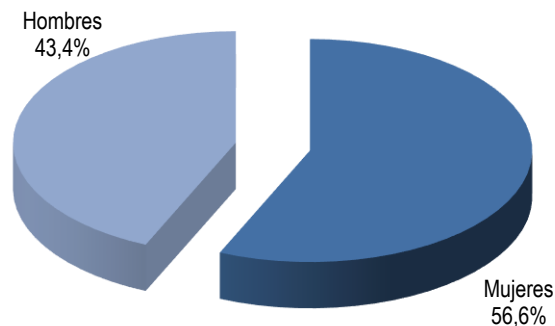
ANÁLISIS DE LA INFORMACIÓN DE GÉNERO

La transversalización de la perspectiva de género es una política pública adoptada por nuestro país, suscribiendo a diversos acuerdos internacionales y estableciendo normativa en la materia. En el año 2007, la Ley N° 18.104 de 15/3/2007 declara de interés general las actividades orientadas a la “promoción de la igualdad de derechos y oportunidades entre hombres y mujeres en la República Oriental del Uruguay” y encarga al Estado la tarea de adoptar y generar políticas públicas que integren esta perspectiva. La Ley N° 19.846 de 19/12/2019 recoge las obligaciones emergentes del derecho internacional de los derechos humanos, en relación a la igualdad y no discriminación entre mujeres y varones. En su Art. 18 establece además, que todos los organismos públicos deberán contar con unidades especializadas de género.

Trabajando desde este enfoque la Oficina Nacional del Servicio Civil releva la distribución por sexo de los vínculos que tiene el Estado, a fin de proveer insumos para las prácticas orientadas a la planificación de las necesidades del personal con una perspectiva de género y fortalecer decisiones que redunden en una gestión más eficiente en torno al tema. La información incluye además el relevamiento de datos sobre los vínculos con el Estado de las personas autodefinidas trans desde el año 2016. A pesar de ser una cifra pequeña, no es menos significativa dado que de esta forma se visibiliza la inclusión de una minoría que es discriminada tanto en su trayectoria de vida como en el ámbito laboral.⁵

Cabe recordar que las cifras sobre sexo representan la distribución de los vínculos laborales y no de las personas que trabajan en el Estado ya que, de acuerdo al régimen de acumulación de cargos, existen personas con más de un vínculo laboral.

GRÁFICO 7. DISTRIBUCIÓN DEL TOTAL DE VÍNCULOS LABORALES CON EL ESTADO POR SEXO



Nota: No se incluyen los 35 vínculos informados de personas que se autoidentificaron como trans.

⁵ Conceptos de discriminación estructural y discriminación individual. *La identidad de género en las políticas sociales*. Informe de monitoreo de las políticas de inclusión para la población trans. Investigaciones en Derechos Económicos, Sociales y Culturales. DNPS-MIDES, Uruguay, diciembre, 2013. Pág. 63.



Como se informara previamente, al 31/12/2022 existen un total de 296.925 vínculos de funcionarios públicos y 11.632 vínculos de no funcionarios. De las cifras mencionadas, al 31/12/2022 existen en el Estado 133.823 vínculos laborales con hombres (43,371%), 174.699 (56,618%) con mujeres y 35 vínculos laborales de personas autoidentificadas trans (0,011%).

Desde el año 2011 la distribución de vínculos entre hombres y mujeres refleja, una mayor presencia femenina, siendo ese mismo año el primero en el que todos los organismos relevados enviaron la información de género, que comenzó a relevarse en 2008.

Tabla 7. Evolución de la distribución del total de vínculos laborales con el Estado por sexo

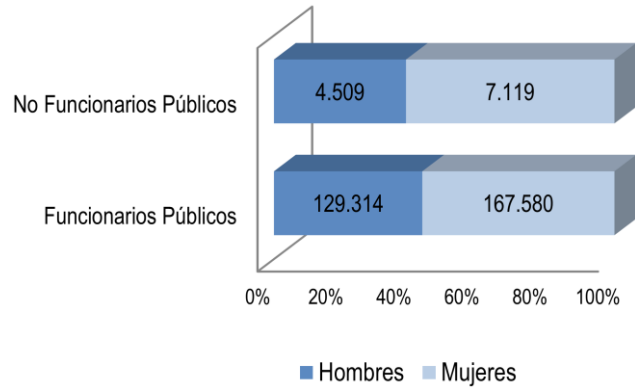
	2011	2012	2013	2014	2015	2016
Hombres	49%	48%	48%	47%	46,207%	46,040%
Mujeres	51%	52%	52%	53%	53,791%	53,952%
Trans	0%	0%	0%	0%	0,002%	0,008%
Total	100%	100%	100%	100%	100,000%	100,000%
	2017	2018	2019	2020	2021	2022
Hombres	45,420%	45,075%	44,831%	43,985%	43,986%	43,371%
Mujeres	54,572%	54,916%	55,159%	56,003%	56,004%	56,618%
Trans	0,008%	0,009%	0,011%	0,013%	0,010%	0,011%
Total	100,000%	100,000%	100,000%	100,000%	100,000%	100,000%

En relación con la población ocupada del país -donde los hombres ocupados representan el 54% y las mujeres el 46% (INE, ECH 2022)-, se observa una mayor presencia femenina en la Administración Pública, con una diferencia de 10 puntos porcentuales, ya que son 56,6% los vínculos femeninos en el Estado por sobre el 46% de las mujeres ocupadas en el país.



La distribución por sexo de los vínculos de funcionarios públicos indica una situación de mayor presencia femenina, con un 56,4% de los vínculos con mujeres y un 43,6% con hombres, siendo mayor aún entre los vínculos de no funcionarios públicos, donde las mujeres representan el 61,2% de los vínculos de no funcionarios públicos, y los hombres el 38,8%.

GRÁFICO 8. DISTRIBUCIÓN DE VÍNCULOS DE FUNCIONARIOS Y NO FUNCIONARIOS POR SEXO

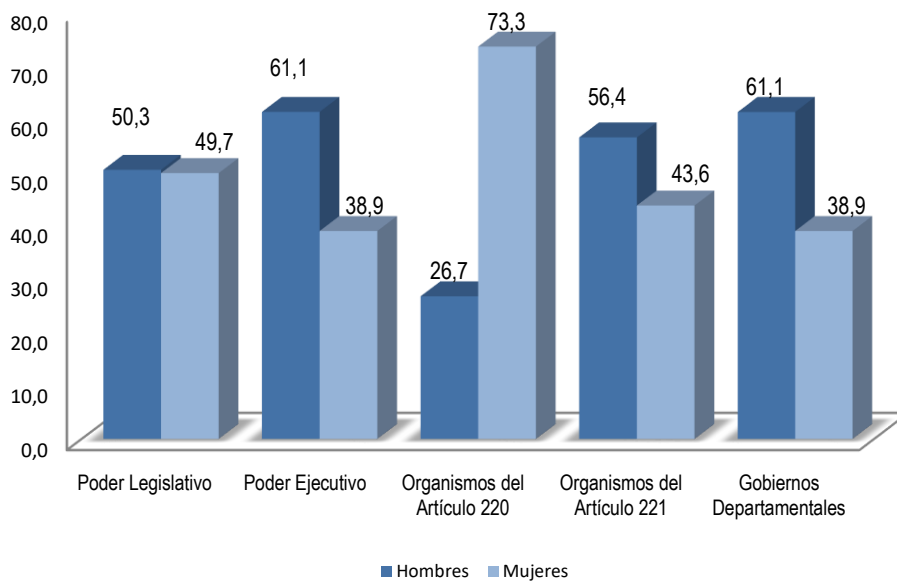


Nota: No se incluyen los 35 vínculos informados de personas que se autoidentifican como trans.

Distribución por sexo según agrupación orgánica de Incisos

Al considerar por sexo la distribución del total de vínculos según la agrupación orgánica de incisos del Estado, se mantienen las diferencias marcadas a favor del sexo masculino en los organismos del Poder Ejecutivo y Gobiernos Departamentales (con 61,1% hombres y 38,9% mujeres), siendo éstos los órganos más

GRÁFICO 9. DISTRIBUCIÓN DEL TOTAL DE VÍNCULOS POR SEXO SEGÚN AGRUPACIÓN ORGÁNICA DE INCISOS



Nota: No se incluyen los 35 vínculos informados de personas que se autoidentificaron como trans.

masculinizados del Estado. También hay predominancia masculina en los Organismos del Art. 221 (56,4% hombres y 43,6% mujeres) y se mantienen diferencias no pronunciadas en el Poder Legislativo (50,3% hombres y 49,7% mujeres).

En los Organismos del Art. 220 de la Constitución la relación es inversa, con una feminización importante: 73,3% de mujeres y 26,7% de hombres.

La mayor presencia masculina del Poder Ejecutivo se explica principalmente por el peso del Ministerio de Transporte y Obras Públicas (MTO) y el Ministerio de Defensa, con un 71% y 70% de vínculos con hombres respectivamente. El Ministerio del Interior cuenta con un 62% de vínculos con hombres.

Tabla 8. Vínculos laborales con el Estado por sexo según agrupación normativa de incisos

GRUPO DE INCISOS	FUNCIONARIOS			NO FUNCIONARIOS			TOTAL			TOTAL
	HOMBRES	MUJERES	TRANS	HOMBRES	MUJERES	TRANS	HOMBRES	MUJERES	TRANS	
Poder Legislativo	569	542	0	16	36	0	585	578	0	1.163
Poder Ejecutivo	47.343	28.522	6	2.068	2.912	0	49.411	31.434	6	80.851
Organismos del Artículo 220	40.109	111.076	9	1.015	1.949	0	41.124	113.025	9	154.158
Organismos del Artículo 221	17.337	12.708	8	732	1.281	3	18.069	13.989	11	32.069
Gobiernos Departamentales	23.956	14.732	8	678	941	1	24.634	15.673	9	40.316
TOTAL	129.314	167.580	31	4.509	7.119	4	133.823	174.699	35	308.557

Los ministerios con predominancia femenina son el Ministerio de Desarrollo Social (MIDES) con un 74%, el Ministerio de Salud Pública (MSP) con un 71%, el Ministerio de Vivienda y Ordenamiento Territorial (MVOT) con un 66%, el Ministerio de Turismo (MT) con 64%, el Ministerio de Industria, Energía y Minería (MIEM) con 63%, el Ministerio de Trabajo y Seguridad Social (MTSS) con un 62%, el Ministerio de Educación y Cultura (MEC) con el 59% y el Ministerio de Ambiente con un 57% de vínculos femeninos.

Se observa una relativa paridad en Presidencia de la República (con 55% de vínculos femeninos), seguido por el Ministerio de Economía y Finanzas (MEF) con el 52%, el Ministerio de Ganadería, Agricultura y Pesca (MGAP) con 51% de mujeres y el Ministerio de Relaciones Exteriores (MRREE) con el 50% de vínculos con mujeres.

Dentro de este grupo se informaron 6 vínculos con personas trans, todas en el MIDES.

Por otro lado, se mantiene para el año 2022 la tendencia histórica del predominio masculino en los Gobiernos Departamentales con un 61% de vínculos de hombres, aunque se observa desde el año 2015 un leve aumento de los vínculos de mujeres.

En el caso de las Juntas Departamentales, y aunque la presencia de las mujeres sigue ascendiendo⁶, las edilas representan apenas el 33% de los legisladores departamentales frente a un 67% de ediles hombres.⁷

Tabla 9. Distribución de Ediles departamentales por sexo

Juntas Departamentales	Hombre	Mujer	Índice de Masculinización
Artigas	23	8	2,9
Canelones	19	12	1,6
Cerro Largo	19	12	1,6
Colonia	25	6	4,2
Durazno	23	8	2,9
Flores	20	11	1,8
Florida	17	14	1,2
Lavalleja	18	13	1,4
Maldonado	23	8	2,9
Paysandú	21	10	2,1
Río Negro	22	9	2,4
Rivera	20	11	1,8
Rocha	22	9	2,4
Salto	18	13	1,4
San José	19	12	1,6
Soriano	22	9	2,4
Tacuarembó	21	10	2,1
Treinta y Tres	22	9	2,4
Montevideo	22	9	2,4
TOTAL	396	193	2,1

La mayor masculinización se da en la Junta Departamental de Colonia, donde hay 4,2 ediles hombres por cada mujer, y en las Juntas Departamentales de Artigas, Durazno y Maldonado, donde hay 2,9 ediles hombres por cada mujer en cada una de ellas.

En el Poder Legislativo, si bien los vínculos con hombres representan el 50,3% del total de vínculos, entre los legisladores éstos representan el 71% del total. Las mujeres siguen siendo una amplia minoría, ocupando el 29% de las bancas parlamentarias.⁸

⁶ *El lugar de las mujeres uruguayas en la toma de decisión*. ONU Mujeres; INMujeres; 2021. Pág. 25

⁷ Estos porcentajes se calcularon en base a la cantidad de ediles informados por las Juntas Departamentales al 31/12/22.

⁸ Estimación realizada en base a cantidad de legisladores según género, actuantes al 31/12/22 en el Parlamento.



La mayor feminización se da en los organismos agrupados por el Art. 220 de la Constitución. En este grupo la mayoría de los Incisos tienen predominancia femenina siendo la Junta de Transparencia y Ética Pública el organismo que tiene más vínculos con mujeres en relación a la totalidad de sus vínculos (86%), seguido por el Instituto del Niño y el Adolescente del Uruguay (INAU) con un 81%, la Administración Nacional de Educación Pública y la Fiscalía General de la Nación (cada uno con 76% de vínculos de mujeres), y la Administración de Servicios de Salud del Estado y el Poder Judicial con 75% y 74% de vínculos ocupados por mujeres respectivamente.

En el Tribunal de Cuentas los vínculos con mujeres alcanzan el 65%, seguido por la Universidad de la República (UdelaR) con un 59% y la Corte Electoral y el Tribunal de lo Contencioso Administrativo con un 58% cada uno.

Se informaron 9 vínculos de funcionarios públicos trans en este grupo, todos dentro de la Administración Nacional de Educación Pública (ANEP).

En cuanto a los Organismos del Art. 221 de la Constitución, existe en su conjunto una masculinización de vínculos, con un 56% de vínculos de hombres y un 44% de vínculos de mujeres. En las empresas públicas hay mayorías masculinas siendo la Administración Nacional de Telecomunicaciones (ANTEL) en donde se aprecia una mayor paridad. En los bancos estatales se aprecia una mayor cantidad de vínculos con mujeres, siendo el Banco Hipotecario del Uruguay el más paritario (con un 53% de mujeres y un 47% de varones).

Dentro de este grupo se informaron 11 personas trans: 2 en el Banco República del Uruguay (BROU), 7 en la Administración Nacional de Usinas y Trasmisiones Eléctricas (UTE) y 2 en la Agencia Nacional de Vivienda (ANV).

En los gobiernos departamentales se informaron 9 vínculos de personas trans, los cuales se distribuyen entre la Intendencia de Artigas (1 vínculo), la Intendencia de Cerro Largo (1 vínculo), la Intendencia de Durazno (3 vínculos), la Intendencia de Paysandú (1 vínculo), la Intendencia de San José (1 vínculo) y la Intendencia de Treinta y Tres (2 vínculos).

Tabla 10. Vínculos laborales autoidentificados Trans

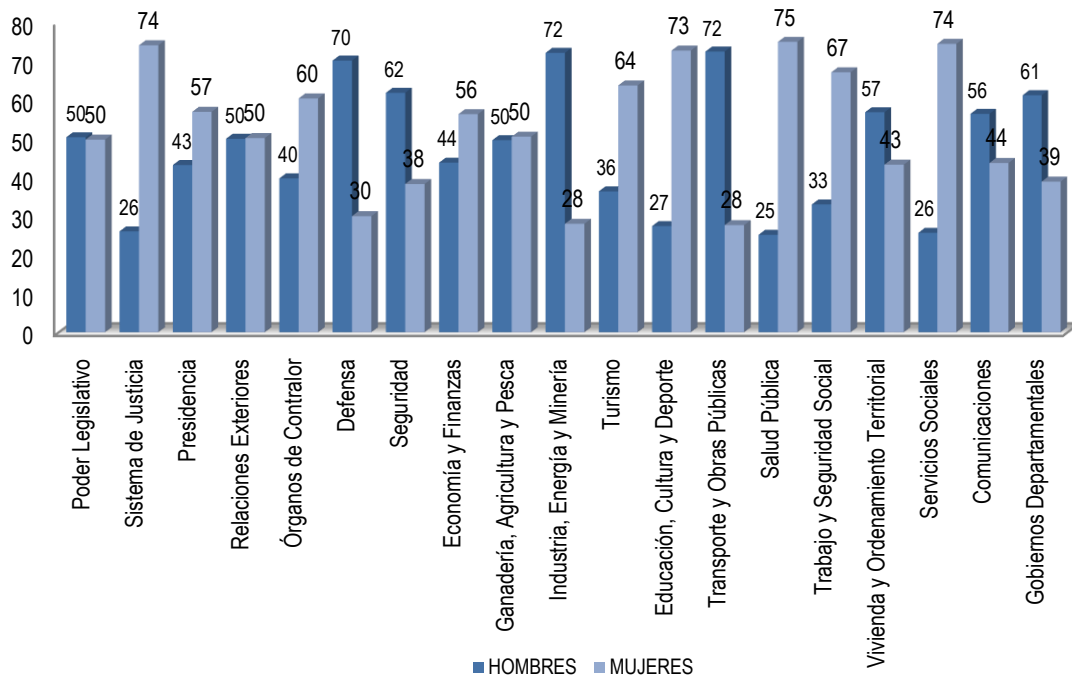
INCISO	Funcionarios Públicos							No Funcionarios Públicos			TOTAL	
	Presupuestados	Contratos Permanentes	Contrato de Trabajo	Zafrales y Eventuales	Docente efectivo	Docente interino	Otros	TOTAL	Becarios	Otros		TOTAL
MIDES	5		1					6			0	6
ANEP		4			1	4		9			0	9
BROU	1							1	1		1	2
UTE	5							5	2		2	7
ANV	2							2			0	2
I. de Artigas				1				1			0	1
I. de Cerro Largo		1						1			0	1
I. de Durazno		1							2		0	3
I. de Paysandú								0		1	1	1
I. de San José				1				1			0	1
I. de Treinta y Tres		1		1				2			0	2
TOTAL	13	7	1	3	1	4	2	31	3	1	4	35



Distribución por sexo según agrupación temática de organismos

Al agrupar los organismos por la temática de su competencia para analizar la distribución por sexo, se observa una predominancia femenina en Salud Pública con un 75%, seguido por Sistema de Justicia (que agrupa Poder Judicial y Fiscalía General de la Nación) y Servicios Sociales con 74% de vínculos de mujeres en ambos casos, Educación, Cultura y Deporte (con 73% de vínculos con mujeres) y Trabajo y Seguridad Social (67%). Los grupos masculinizados son Transporte y Obras Públicas e Industria, Energía y Minería (ambos con 72% vínculos de hombres), Defensa (70%), Seguridad (62%) y los Gobiernos Departamentales (61%).

GRÁFICO 10. DISTRIBUCIÓN DEL TOTAL DE VÍNCULOS POR SEXO SEGÚN AGRUPACIÓN TEMÁTICA DE ORGANISMOS (EN %)



*Notas: No se incluyen los 35 vínculos informados de personas que se autoidentificaron como trans.
* Presidencia no incluye Secretaría Nacional del Deporte.*

Los grupos que presentan mayor paridad en cuanto a la distribución por sexo son el Poder Legislativo, Relaciones Exteriores y Ganadería, Agricultura y Pesca, seguidos por Economía y Finanzas, Comunicaciones, Presidencia y Vivienda y Ordenamiento Territorial.

Tabla 11. Total de Vínculos laborales con el Estado por sexo según agrupación temática de organismos

GRUPO DE INCISOS	Funcionarios públicos				No funcionarios públicos				Total de vínculos			
	HOMBRES	MUJERES	TRANS	TOTAL	HOMBRES	MUJERES	TRANS	TOTAL	HOMBRES	MUJERES	TRANS	TOTAL
Poder Legislativo	569	542	0	1.111	16	36	0	52	585	578	0	1.163
Sistema de Justicia	1.405	4.001	0	5.406	4	2	0	6	1.409	4.003	0	5.412
Presidencia (excepto SND)	389	574	0	963	188	186	0	374	577	760	0	1.337
Relaciones Exteriores	269	271	0	540	1	0	0	1	270	271	0	541
Órganos de Contralor	545	832	0	1.377	7	6	0	13	552	838	0	1.390
Defensa	19.754	8.326	0	28.080	480	329	0	809	20.234	8.655	0	28.889
Seguridad	20.578	12.164	0	32.742	470	881	0	1.351	21.048	13.045	0	34.093
Economía y Finanzas	4.158	4.998	1	9.157	351	797	1	1.149	4.509	5.795	2	10.306
Ganadería, Agricultura y Pesca	1.038	1.083	0	2.121	117	93	0	210	1.155	1.176	0	2.331
Industria, Energía y Minería	6.295	2.391	5	8.691	85	88	2	175	6.380	2.479	7	8.866
Turismo	54	96	0	150	6	9	0	15	60	105	0	165
Educación, Cultura y Deporte	30.589	82.506	9	113.104	1.256	1.860	0	3.116	31.845	84.366	9	116.220
Transporte y Obras Públicas	2.625	966	0	3.591	81	68	0	149	2.706	1.034	0	3.740
Salud Pública	6.998	20.766	0	27.764	34	169	0	203	7.032	20.935	0	27.967
Trabajo y Seguridad Social	1.369	2.668	0	4.037	81	278	0	359	1.450	2.946	0	4.396
Vivienda y Ordenamiento Territorial	2.864	2.050	2	4.916	353	403	0	756	3.217	2.453	2	5.672
Servicios Sociales	2.024	5.650	6	7.680	243	918	0	1.161	2.267	6.568	6	8.841
Comunicaciones	3.835	2.964	0	6.799	58	55	0	113	3.893	3.019	0	6.912
Gobiernos Departamentales	23.956	14.732	8	38.696	678	941	1	1.620	24.634	15.673	9	40.316
TOTAL	129.314	167.580	31	296.925	4.509	7.119	4	11.632	133.823	174.699	35	308.557

ANÁLISIS DE LA INFORMACIÓN SEGÚN EDAD Y AGRUPACIÓN ORGÁNICA DE INCISOS

Por segunda vez se incorpora al Informe sobre Vínculos Laborales con el Estado este capítulo con la distribución por edades de los vínculos laborales relevados al 31/12/2022, el que permite conocer el perfil etario de los funcionarios y no funcionarios públicos teniendo en cuenta el género, la agrupación orgánica y agrupación temática de incisos.

La edad promedio de los funcionarios públicos es de 43 años coincidiendo para hombres y mujeres, y de 34 años para los funcionarios trans⁹. Los valores de las medianas están muy cercanos a los valores promedios.

Al interior de cada grupo orgánico, las edades promedio oscilan entre los 39 (Poder Ejecutivo) y los 50 años (Poder Legislativo), siendo los 44, 45 y 46 años la edad promedio para los Organismos del Artículo 220, Organismos del Artículo 221 y Gobiernos Departamentales, respectivamente.

Tabla 12. Total de vínculos de funcionarios públicos por tramo de edad

Grupo Normativo	<20	20-29	30-39	40-49	50-59	60-69	70 y más	Sin datos	Total
Poder Legislativo	-	32	150	272	411	237	9	-	1.111
Poder Ejecutivo	1.111	16.694	23.053	21.303	9.475	4.162	61	12	75.871
Org. del Artículo 220	15	14.543	42.266	48.181	34.668	11.266	254	1	151.194
Org. del Artículo 221	22	2.070	9.240	7.532	6.986	4.192	11	-	30.053
Gob. Departamentales	48	3.071	8.591	10.562	11.811	4.403	206	4	38.696
Total	1.196	36.410	83.300	87.850	63.351	24.260	541	17	296.925

La mayor cantidad de vínculos de funcionarios públicos se concentran entre los 30 y los 59 años, representando el 79% del total. El grupo compuesto por los Organismos del Artículo 220 tiene el 82,8% de los vínculos de estas edades, seguido por los Gobiernos Departamentales (80,0%), los Organismos del Artículo 221 (79,1%) y el Poder Ejecutivo (71,0%).

Si se observa cada tramo etario definido en la Tabla 12, el Poder Ejecutivo y los Organismos del Artículo 221 concentran la mayor cantidad de sus vínculos de funcionarios públicos en la franja entre los 30 y 39 años, mientras que los Organismos del Artículo 220 acumulan sus vínculos en el tramo de los 40 a 49 y en los Gobiernos Departamentales esta cantidad se traslada al rango entre los 50 y 59 años.

⁹ Para 17 vínculos de funcionarios públicos no se tiene dato de edad.

Tabla 13. Total de vínculos de no funcionarios públicos por tramo de edad

Grupo Normativo	<20	20-29	30-39	40-49	50-59	60-69	70 y más	Sin datos	Total
Poder Legislativo	5	22	9	12	3	1	-	-	52
Poder Ejecutivo	121	623	1.417	1.052	602	344	69	752	4.980
Org. del Artículo 220	253	1.109	588	459	319	179	57	-	2.964
Org. del Artículo 221	247	460	509	400	277	101	16	6	2.016
Gob. Departamentales	123	952	239	142	92	40	14	18	1.620
Total	749	3.166	2.762	2.065	1.293	665	156	776	11.632

El 68,7% de los vínculos de no funcionarios públicos está distribuido entre los 20 y los 49 años¹⁰. En los Gobiernos departamentales representan el 82,3%; en los Organismos del Artículo 220 representan el 72,7%, en los organismos del Artículo 221 el 67,9% y en el Poder Ejecutivo el 62,1%.

Como lo indica la tabla 15, la edad promedio de no funcionarios públicos (37 años) es menor a la obtenida para los funcionarios públicos. Esta presencia un poco más joven en estos vínculos se ve reflejada en los promedios de edad de hombres y mujeres, siendo 39 y 35 años respectivamente. En el caso de los vínculos ocupados por personas trans, el perfil es aún más joven con un promedio de edad de 24 años.

¹⁰ Para 776 vínculos de no funcionarios públicos no se tiene dato de edad.

Tabla 14. Total de vínculos de funcionarios públicos por tramo de edad y género

Grupo Normativo	Hombres			Mujeres			Trans			Total Funcionarios		
	Cantidad	Edad Promedio	Edad Mediana	Cantidad	Edad Promedio	Edad Mediana	Cantidad	Edad Promedio	Edad Mediana	Cantidad	Edad Promedio	Edad Mediana
Poder Legislativo	569	51	52	542	50	52	0	-	-	1.111	50	52
Poder Ejecutivo	47.336	38	37	28.517	40	40	6	42	38	75.859	39	38
Org. del Artículo 220	40.109	44	43	111.075	44	43	9	30	31	151.193	44	43
Org. del Artículo 221	17.337	46	45	12.708	44	43	8	26	24	30.053	45	44
Gob. Departamentales	23.952	47	48	14.732	45	45	8	42	40	38.692	46	47
Sin datos de edad	10	-	-	7	-	-	0	-	-	17	-	-
Total	129.313	43	42	167.581	43	43	31	34	32	296.925	43	42

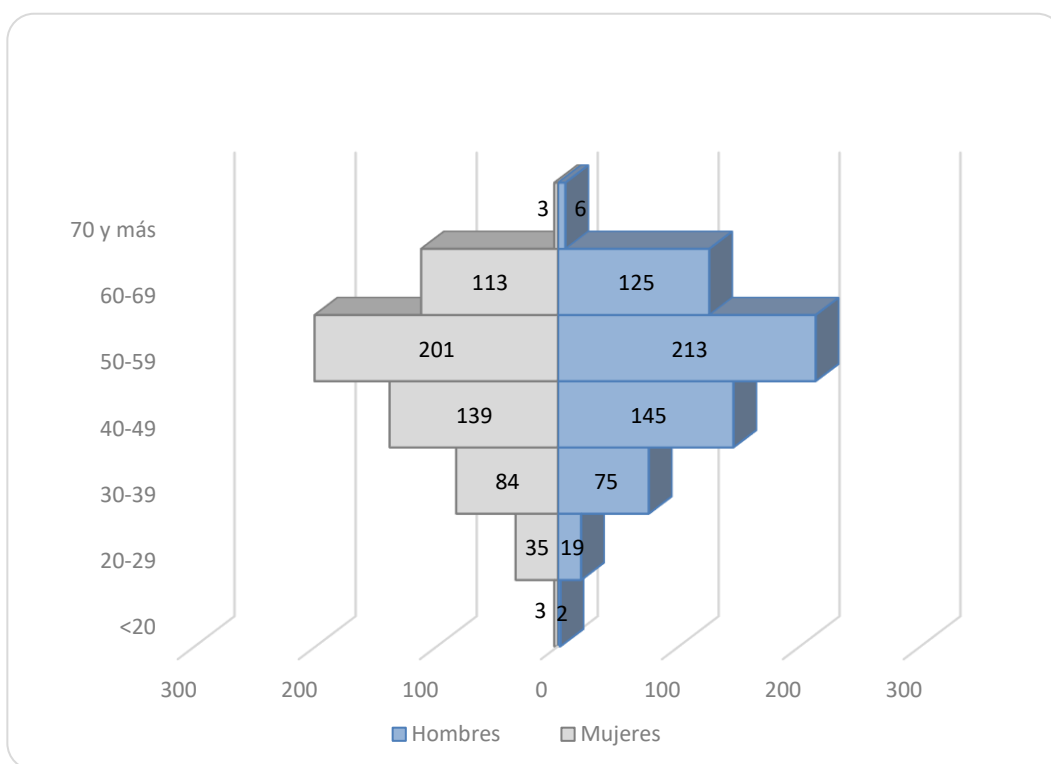
Tabla 15. Total de vínculos de no funcionarios públicos por tramo de edad y género

Grupo Normativo	Hombres			Mujeres			Trans			Total No Funcionarios		
	Cantidad	Edad Promedio	Edad Mediana	Cantidad	Edad Promedio	Edad Mediana	Cantidad	Edad Promedio	Edad Mediana	Cantidad	Edad Promedio	Edad Mediana
Poder Legislativo	16	35	37	36	30	27	0	-	-	52	32	29
Poder Ejecutivo	1.840	44	43	2.388	39	37	0	-	-	4.228	41	39
Org. del Artículo 220	1.016	36	31	1.948	35	31	0	-	-	2.964	35	31
Org. del Artículo 221	727	39	38	1.280	35	34	3	20	20	2.010	36	35
Gob. Departamentales	668	31	26	933	29	25	1	36	36	1.602	30	25
Sin datos de edad	243	-	-	533	-	-	0	-	-	776	-	-
Total	4.510	39	37	7.118	35	34	4	24	21	11.632	37	35

DISTRIBUCIÓN DE LOS VÍNCULOS LABORALES POR AGRUPACIÓN ORGÁNICA DE INCISOS Y TRAMOS ETARIOS SEGÚN GÉNERO

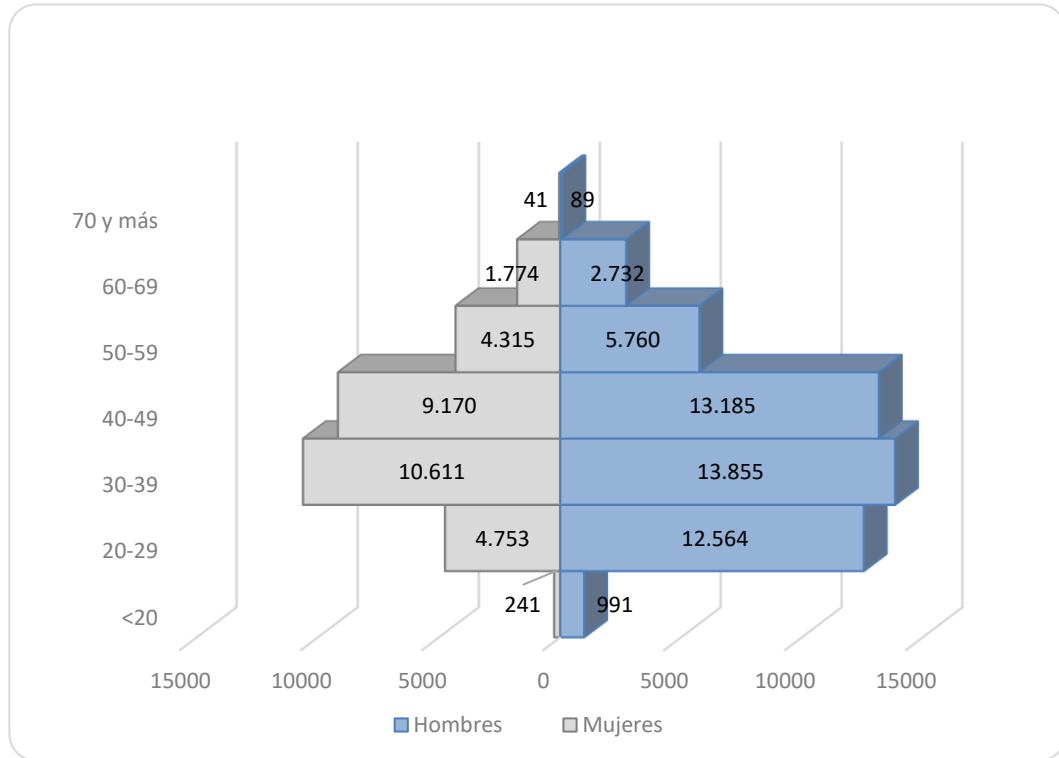
En el siguiente capítulo se analizan las pirámides demográficas elaboradas para cada grupo orgánico de incisos. A pesar de las variaciones que presentan, todos los grupos tienen en común un número reducido de vínculos en los extremos correspondientes a las edades más jóvenes (menores de 20 años) y las mayores (70 y más).

GRÁFICO 11. DISTRIBUCIÓN DEL TOTAL DE VÍNCULOS LABORALES EN PODER LEGISLATIVO POR EDAD Y GÉNERO



En la pirámide etaria del Poder Legislativo la cantidad de vínculos de hombres y mujeres destaca en el rango entre los 50 y 59 años, seguidos por los que están ubicados entre los 40 y 49 años. En los tramos de las edades que van entre los 60 y 69, y desde los 30 y 39 años las cantidades de vínculos representan el 20,5% y 13,9% respectivamente. Para cada uno de los tramos de edad de esta pirámide la cantidad de hombres y mujeres no tiene variaciones significativas entre sí, en casi todas las franjas etarias la cantidad de vínculos masculinos superan a los femeninos exceptuando a los tres tramos de edad más jóvenes.

GRÁFICO 12. DISTRIBUCIÓN DEL TOTAL DE VÍNCULOS LABORALES EN EL PODER EJECUTIVO POR EDAD Y GÉNERO

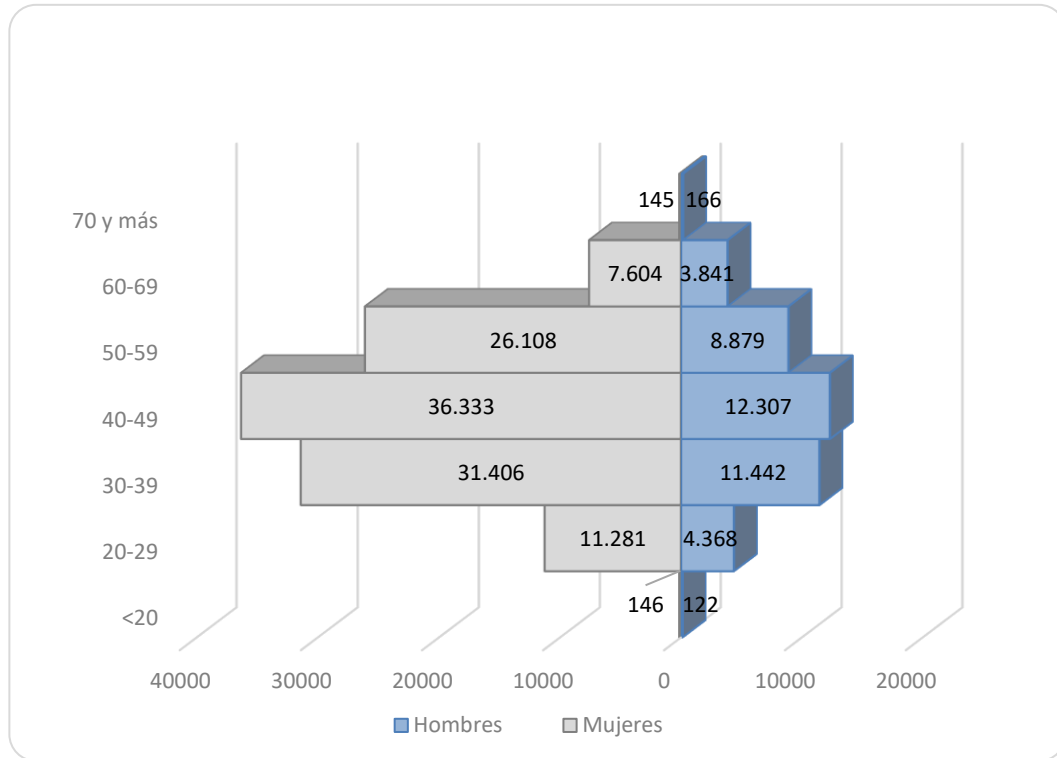


**Se excluyen las 6 personas trans y los 764 vínculos sin datos de edad*

En los incisos del Poder Ejecutivo, los vínculos laborales con el Estado tienen una mayor distribución en las franjas que están comprendidas entre los 20 y los 49 años concentrando un 79,3% sobre el total del grupo, siendo el tramo etario de los 30 a 39 años dónde se encuentra el mayor porcentaje tanto de hombres (28,0%) como de mujeres (33,8%).

A partir de la distribución según género, en cada tramo etario puede inducirse una alta masculinización en el total de la pirámide donde los vínculos masculinos predominan en todas las franjas etarias siendo más pronunciado en el tramo de edad desde los 20 a 29 años, con una diferencia de más de 7.800 vínculos a favor de los varones, por el peso de los Ministerios del Interior y Defensa Nacional.

GRÁFICO 13. DISTRIBUCIÓN DEL TOTAL DE VÍNCULOS LABORALES EN LOS ORGS. DEL ART. 220 POR EDAD Y GÉNERO



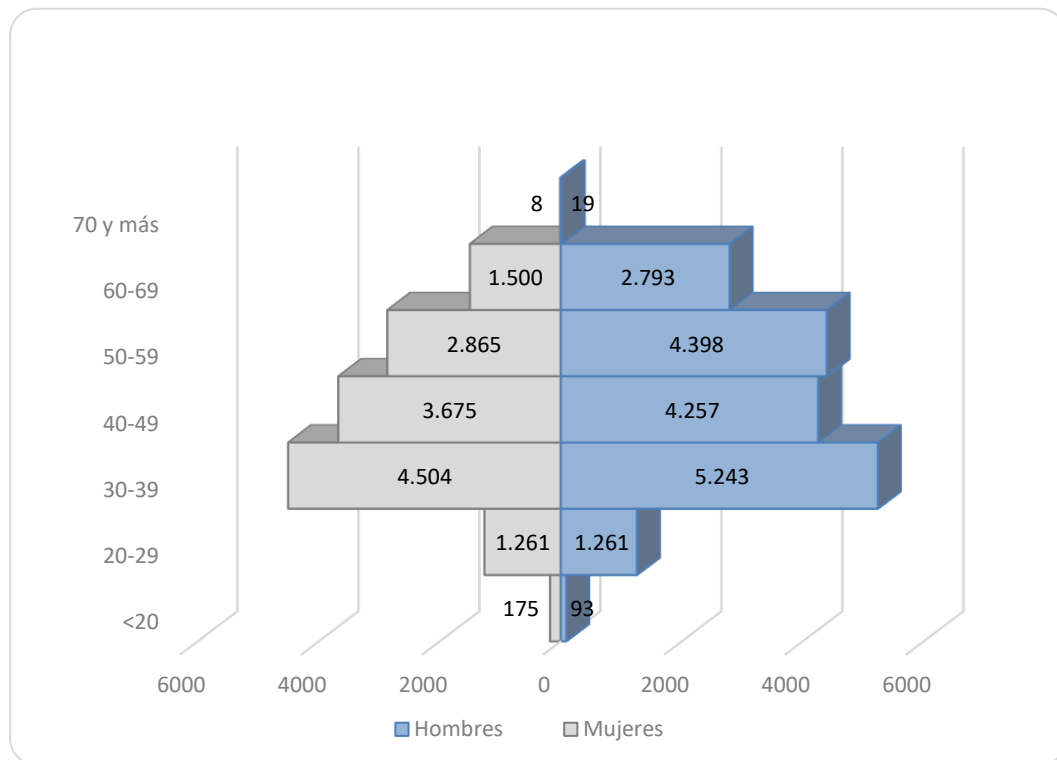
**Se excluyen las 9 personas trans y un vínculo sin dato de edad*

En el grupo de los Organismos del Artículo 220 el 82,0% de los vínculos laborales con el Estado quedaron comprendidos en los tramos de edad que van desde los 30 hasta los 59 años, seguidos por los vínculos en la franja de las edades jóvenes y los más grandes, representando el 10,2% y 7,4% respectivamente.

Las mujeres representan el 73,3% de esta pirámide indicando una feminización de los vínculos que se ve reflejada en seis de los tramos etarios propuestos para el análisis.

En los Organismos del Artículo 221, los vínculos están concentrados en un 77,8% entre los 30 y 59 años. Al interior de estos tramos de edad, se observa que disminuye la cantidad de vínculos femeninos a medida que crece la edad, no presentándose esta correlación para los varones. La franja etaria entre los 60 y 69 años representa el 13,4% de los vínculos de este grupo orgánico y es seguido por el tramo que va desde 20 a 29 años con un 7,9%. A diferencia de la pirámide anterior los hombres superan en cantidad a las mujeres en seis de las franjas etarias, llevándoles una diferencia total de 4.080 vínculos.

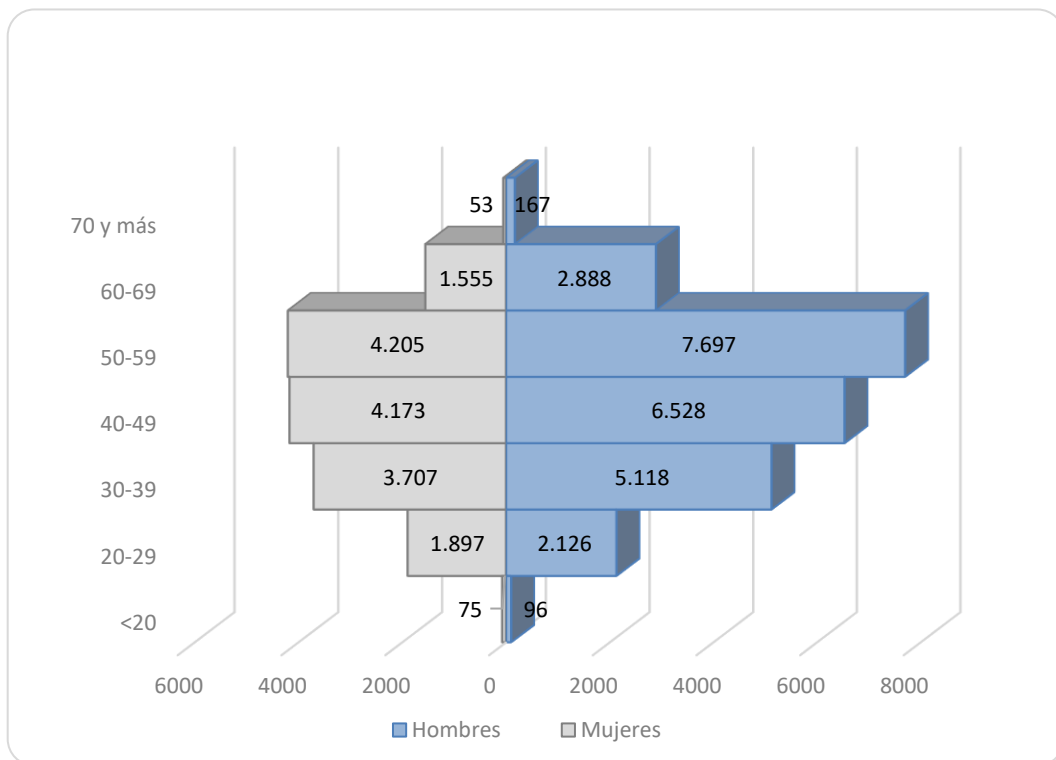
GRÁFICO 14. DISTRIBUCIÓN DEL TOTAL DE VÍNCULOS LABORALES EN LOS ORGS. DEL ART. 221 POR EDAD Y GÉNERO



**Se excluyen las 11 personas trans y los 6 vínculos sin datos de edad*

En la pirámide de los Gobiernos Departamentales se repite la tendencia vista para los dos grupos orgánicos anteriores, con el 78,0% de los vínculos concentrados entre los 30 y los 59 años. No obstante, aquí sí se presenta una relación entre el avance de la edad y un aumento de la cantidad de vínculos similar para hombres y mujeres de las edades indicadas. La franja etaria entre los 50 y 59 años es el tramo más poblado de la gráfica con un 31,2% de los hombres y 26,8% de mujeres. Sobre la pirámide en conjunto, puede deducirse un importante grado de masculinización ya que los varones representan el 61,1% del total de vínculos de este grupo de incisos.

GRÁFICO 15. DISTRIBUCIÓN DEL TOTAL DE VÍNCULOS LABORALES EN LOS GOBS. DEPARTAMENTALES POR EDAD Y GÉNERO



**Se excluyen las 9 personas trans y los 22 vínculos sin datos de edad*

ANÁLISIS DE LA INFORMACIÓN SEGÚN EDAD Y AGRUPACIÓN TEMÁTICA DE ORGANISMOS

Si se considera la distribución de los vínculos laborales de funcionarios públicos por edad y agrupación temática de Incisos, en los grupos más numerosos como Defensa y Seguridad estos se concentran entre los 20 y 49 años, representando cada uno el 90,6% y el 84,7% del total de sus vínculos respectivamente.

Asimismo, hay algunas diferencias al interior de estos dos grupos: Defensa concentra el 68,0% de sus vínculos de funcionarios en el tramo de 20 a 39 años mientras que el grupo de Seguridad concentra el 67,2% en los tramos de 30 a 49 años.

Tabla 16. Distribución de vínculos de funcionarios públicos por edad y grupo temático

Grupo Temático	<20	20-29	30-39	40-49	50-59	60-69	70 y más	SIN DATOS	Total Funcionarios
Poder Legislativo	-	32	150	272	411	237	9	-	1.111
Sistema de Justicia	-	215	1.564	1.663	1.196	768	-	-	5.406
Presidencia (excepto S.N. Deporte)	-	21	147	324	258	211	2	-	963
Relaciones Exteriores	-	18	155	141	82	138	6	-	540
Órganos de Contralor	-	65	305	349	363	275	20	-	1.377
Defensa	992	10.598	8.497	6.350	1.307	321	10	5	28.080
Seguridad	109	5.714	11.198	10.812	4.372	500	30	7	32.742
Economía y Finanzas	1	630	2.669	2.008	2.642	1.206	1	-	9.157
Ganadería, Agricultura y Pesca	10	200	528	491	386	505	1	-	2.121
Industria, Energía y Minería	-	724	3.078	1.809	1.662	1.415	3	-	8.691
Turismo	-	2	38	39	31	40	-	-	150
Educación, Cultura y Deporte	15	12.124	32.821	35.394	24.966	7.544	239	1	113.104
Transporte y Obras Públicas	-	93	843	674	929	1.050	2	-	3.591
Salud Pública	-	1.824	6.284	9.529	7.321	2.799	7	-	27.764
Trabajo y Seguridad Social	-	166	1.105	1.219	843	702	2	-	4.037
Vivienda y Ordenamiento Territorial	21	356	1.196	1.285	1.477	580	1	-	4.916
Servicios Sociales	-	338	2.229	2.618	1.905	589	1	-	7.680
Comunicaciones	-	219	1.902	2.311	1.389	977	1	-	6.799
Gobiernos Departamentales	48	3.071	8.591	10.562	11.811	4.403	206	4	38.696
Total	1.196	36.410	83.300	87.850	63.351	24.260	541	17	296.925

Son ocho los grupos que concentran más del 80% de la cantidad de vínculos de funcionarios públicos en las edades entre los 30 y 59 años, entre ellos Servicios Sociales (87,9%), Salud Pública (83,3%), Educación, Cultura y Deporte y Comunicaciones con el (82,4%) cada uno. Si se compara con los grupos temáticos anteriores, la tendencia se desplaza 10 años coincidiendo con las edades más tempranas de ingreso y retiro en los grupos de Defensa y Seguridad.

En la tabla 17 se presenta la distribución por grupo de edad de no funcionarios por grupo temático de incisos.

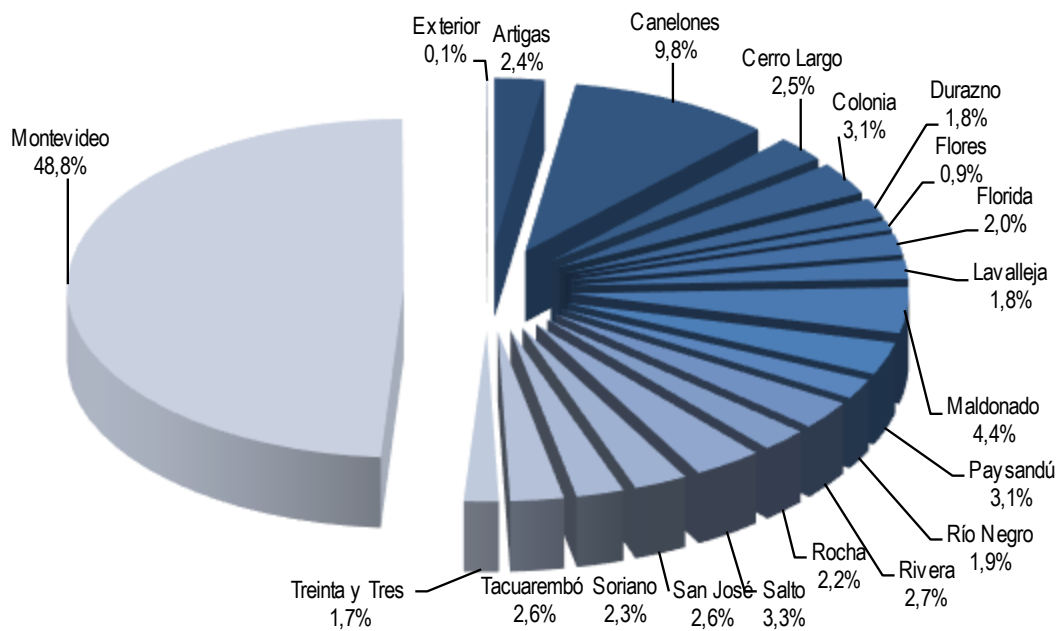
Tabla 17. Distribución de vínculos de no funcionarios públicos por edad y grupo temático									
Grupo Temático	<20	20-29	30-39	40-49	50-59	60-69	70 y más	SIN DATOS	Total No funcionarios
Poder Legislativo	5	22	9	12	3	1	-	-	52
Sistema de Justicia	-	-	-	4	2	-	-	-	6
Presidencia (excepto S.N. Deporte)	5	41	150	94	52	23	9	-	374
Relaciones Exteriores	-	-	-	1	-	-	-	-	1
Órganos de Contralor	-	1	2	7	2	1	-	-	13
Defensa	3	58	151	183	195	169	49	1	809
Seguridad	1	78	268	178	49	28	2	747	1.351
Economía y Finanzas	89	179	360	269	171	69	8	4	1.149
Ganadería, Agricultura y Pesca	8	14	54	72	44	15	2	1	210
Industria, Energía y Minería	61	62	19	14	16	3	-	-	175
Turismo	-	3	2	5	3	2	-	-	15
Educación, Cultura y Deporte	193	976	710	601	386	187	60	3	3.116
Transporte y Obras Públicas	6	46	59	19	15	4	-	-	149
Salud Pública	7	104	44	21	13	13	1	-	203
Trabajo y Seguridad Social	28	158	70	71	25	7	-	-	359
Vivienda y Ordenamiento Territorial	68	172	210	148	108	45	3	2	756
Servicios Sociales	115	268	399	211	110	54	4	-	1.161
Comunicaciones	37	32	16	13	7	4	4	-	113
Gobiernos Departamentales	123	952	239	142	92	40	14	18	1.620
Total	749	3.166	2.762	2.065	1.293	665	156	776	11.632



ANÁLISIS DE LA INFORMACIÓN SEGÚN UBICACIÓN GEOGRÁFICA

Se presenta en este capítulo la distribución geográfica de los vínculos laborales a nivel de departamento donde se cumplen las funciones. Disponer de información de los recursos humanos con que cuenta el Estado a nivel territorial es importante para desarrollar e implementar las políticas públicas. Se cuenta con la información

GRÁFICO 16. DISTRIBUCIÓN DEL TOTAL DE VÍNCULOS LABORALES CON EL ESTADO POR DEPARTAMENTO



Nota: En este gráfico se incluyen los vínculos distribuidos por departamento y exterior (no se incluyen los vínculos itinerantes ni los sin clasificar).

por departamento del 91,2% de los vínculos laborales. Del 8,8% que no envió esta información un 7,7% corresponde al Ministerio de Defensa Nacional.

En el departamento de Montevideo, exceptuando la categoría "itinerantes", que incluye a aquellos vínculos que prestan funciones en más de un departamento (ej. cuadrillas de AFE) y vínculos en que el organismo no clasificó el departamento, se concentra casi la mitad de los vínculos laborales con el Estado (48,8%). Los restantes vínculos se distribuyen en el interior del país, y sólo un 0,1% cumple funciones en el exterior.



En cuanto a la distribución según naturaleza del vínculo, se presenta en la Tabla 18.

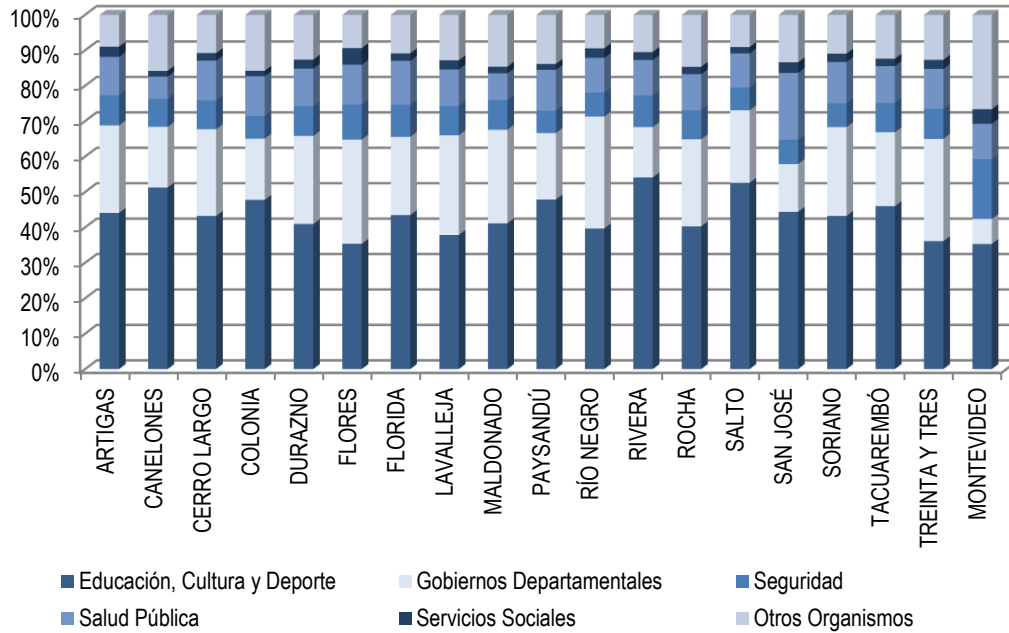
Tabla 18. Total de vínculos laborales con el Estado por departamento

DEPARTAMENTO	Funcionarios	No Funcionarios	TOTAL
Artigas	6.604	88	6.692
Canelones	26.988	311	27.299
Cerro Largo	6.761	87	6.848
Colonia	8.635	117	8.752
Durazno	5.070	75	5.145
Flores	2.481	157	2.638
Florida	5.476	168	5.644
Lavalleja	4.978	104	5.082
Maldonado	11.832	375	12.207
Paysandú	8.455	182	8.637
Río Negro	5.188	107	5.295
Rivera	7.492	140	7.632
Rocha	6.144	64	6.208
Salto	9.033	147	9.180
San José	7.040	147	7.187
Soriano	6.331	63	6.394
Tacuarembó	7.074	107	7.181
Treinta y Tres	4.555	98	4.653
Montevideo	128.779	7.602	136.381
Exterior	227	0	227
Itinerantes	2.106	25	2.131
Sin Clasificar	25.676	1.468	27.144
TOTAL	296.925	11.632	308.557

Al analizar la distribución de los vínculos según agrupación temática de organismos por departamento, se observa que en los 19 departamentos el grupo con mayor proporción de vínculos es Educación, Cultura y Deportes (varía entre 36% y 54%). En segundo lugar, se encuentra el grupo compuesto por "otros organismos" (incluidos Defensa, Industria, Energía y Minería y Comunicaciones entre otros) con un 26%, y en tercer y cuarto lugar se encuentran los grupos Gobiernos Departamentales (13%) y Seguridad (11%), oscilando su peso relativo según el departamento.



GRÁFICO 17. DISTRIBUCIÓN DEL TOTAL DE VÍNCULOS POR DEPARTAMENTO Y AGRUPACIÓN TEMÁTICA DE ORGANISMOS



* Se incluyen los grupos que tienen representación en todo el país.

La relación entre la proporción de habitantes de cada departamento y la proporción de vínculos laborales con el Estado no es lineal, sin embargo, los siete departamentos con mayor población (Montevideo, Canelones, Maldonado, Salto, Colonia, Paysandú y San José) son también los que tienen más proporción de vínculos laborales y los dos con menor población (Flores y Treinta y Tres) son los que tienen menor cantidad de vínculos con el Estado. Montevideo concentra el 38,9% de la población del país y el 48,8% de los vínculos laborales con el Estado.

La cantidad total de vínculos laborales con el Estado en relación con la población total varía en los distintos departamentos entre un 4,4% (Canelones) y un 10% (Flores). Se debe tener en cuenta que aquí se están considerando solamente los vínculos que han sido clasificados por departamento por los respectivos organismos (90,4%), no se consideran quienes están sin clasificar, en el exterior ni aquellos que fueron informados como "itinerantes".



Tabla 19. Población total, población ocupada y vínculos laborales con el Estado por departamento

Departamento	Población estimada 2022*	Población ocupada *	Total de vínculos laborales con el Estado **	% de vínculos con relación a la población total	% de vínculos con relación a la población ocupada
Artigas	73.561	29.202	6.692	9,1	22,9
Canelones	618.419	282.088	27.299	4,4	9,7
Cerro Largo	89.654	35.748	6.848	7,6	19,2
Colonia	132.118	60.382	8.752	6,6	14,5
Durazno	58.954	24.171	5.145	8,7	21,3
Flores	26.467	13.007	2.638	10,0	20,3
Florida	69.325	30.649	5.644	8,1	18,4
Lavalleja	58.413	26.193	5.082	8,7	19,4
Maldonado	199.822	94.737	12.207	6,1	12,9
Paysandú	120.327	48.964	8.637	7,2	17,6
Río Negro	58.708	26.010	5.295	9,0	20,4
Rivera	109.460	46.091	7.632	7,0	16,6
Rocha	74.393	33.156	6.208	8,3	18,7
Salto	134.537	58.518	9.180	6,8	15,7
San José	120.050	53.025	7.187	6,0	13,6
Soriano	83.487	39.625	6.394	7,7	16,1
Tacuarembó	92.788	36.273	7.181	7,7	19,8
Treinta y Tres	50.467	23.110	4.653	9,2	20,1
Montevideo	1.383.965	670.700	136.381	9,9	20,3
TOTAL	3.554.915	1.631.649	279.055	7,8	17,1

* Fuente: Población total: INE Estimaciones y proyecciones de población 2022 - Población ocupada: ECH 2022. Instituto Nacional de Estadística (INE).

** En los vínculos de este cuadro se incluyen solo los distribuidos por departamento (no se incluyen los vínculos enviados sin clasificar, los que desempeñan tareas en el exterior, ni los itinerantes).

Si se analiza el peso del empleo público (teniendo en cuenta que se está comparando vínculos laborales con el Estado) en relación con la población ocupada, los departamentos con mayor peso del empleo público en relación con su población ocupada a diciembre de 2022 son Artigas (22,9%), Durazno (21,3%), Río Negro (20,4%), Montevideo y Flores con 20,3% cada uno, siendo menor el porcentaje de vínculos en relación con la población ocupada en los departamentos de Canelones (9,7%), Maldonado (12,9%) y San José (13,5%)¹¹.

¹¹ Las categorías "Itinerante", "Exterior" y "sin clasificar" no están incluidas en el análisis comparativo con la población del país ni ocupada, por lo que los porcentajes varían respecto a años anteriores.



Tabla 20. Total de vínculos laborales con el Estado por departamento según agrupación temática de organismos

GRUPO DE INCISOS	ARTIGAS	CANELONES	CERRO LARGO	COLONIA	DURAZNO	FLORES	FLORIDA	LAVALLEJA	MALDONADO	PAYSANDÚ	RÍO NEGRO	RIVERA
Poder Legislativo	0	0	0	0	0	0	1	0	0	0	0	0
Sistema de Justicia	107	573	112	167	71	36	72	80	243	133	77	118
Presidencia (excepto S.N. Deporte)	0	16	2	14	0	0	3	2	8	3	0	3
Relaciones Exteriores	0	2	0	2	0	0	0	1	0	0	0	0
Órganos de Contralor	20	62	22	24	21	18	19	16	26	26	17	24
Defensa	14	759	12	11	8	2	6	8	43	17	12	18
Seguridad	565	2.168	560	563	435	261	512	421	1.022	545	359	681
Economía y Finanzas	101	508	137	296	88	39	107	79	317	126	99	169
Ganadería, Agricultura y Pesca	23	156	13	26	11	4	14	10	5	26	11	17
Industria, Energía y Minería	67	525	55	224	200	20	42	155	407	402	36	77
Turismo	0	1	0	0	0	0	0	0	4	3	0	2
Educación, Cultura y Deporte	2.959	14.053	2.967	4.197	2.121	938	2.464	1.936	5.040	4.154	2.108	4.146
Transporte y Obras Públicas	58	329	76	221	48	28	72	62	51	155	74	73
Salud Pública	729	1.705	766	980	542	297	699	525	925	995	518	762
Trabajo y Seguridad Social	47	251	40	94	30	15	34	46	95	57	37	45
Vivienda y Ordenamiento Territorial	102	614	191	170	100	51	158	121	266	130	80	161
Servicios Sociales	191	437	147	133	131	123	119	131	225	146	142	172
Comunicaciones	54	461	72	118	60	30	75	59	307	99	52	79
Gobiernos Departamentales	1.655	4.679	1.676	1.512	1.279	776	1.247	1.430	3.223	1.620	1.673	1.085
TOTAL	6.692	27.299	6.848	8.752	5.145	2.638	5.644	5.082	12.207	8.637	5.295	7.632

GRUPO DE INCISOS	ROCHA	SALTO	SAN JOSÉ	SORIANO	TACUAREMÓ	T. Y TRES	MONTEVIDEO	EXTERIOR	ITINERANTE	SIN CLASIF.	TOTAL
Poder Legislativo	0	0	0	0	0	0	1.162	0	0	0	1.163
Sistema de Justicia	137	135	119	113	116	72	2.634	0	297	0	5.412
Presidencia	2	7	3	4	5	2	1.251	0	0	12	1.337
Relaciones Exteriores	0	0	0	0	1	0	321	214	0	0	541
Órganos de Contralor	22	24	18	22	26	20	963	0	0	0	1.390
Defensa	12	15	25	7	5	4	4.185	0	3	23.723	28.889
Seguridad	507	587	494	428	594	393	22.998	0	0	0	34.093
Economía y Finanzas	152	130	118	127	86	77	7.346	2	0	202	10.306
Ganadería, Agricultura y Pesca	12	45	26	15	18	12	604	0	0	1.283	2.331
Industria, Energía y Minería	138	146	281	141	213	148	5.583	0	6	0	8.866
Turismo	2	2	0	0	0	0	151	0	0	0	165
Educación, Cultura y Deporte	2.509	4.842	3.202	2.777	3.319	1.690	48.469	9	1.685	635	116.220
Transporte y Obras Públicas	122	83	95	59	118	35	1.931	0	48	2	3.740
Salud Pública	634	887	1.355	746	747	527	13.628	0	0	0	27.967
Trabajo y Seguridad Social	52	49	75	57	41	34	3.240	0	0	57	4.396
Vivienda y Ordenamiento Territorial	165	102	111	85	165	126	2.772	0	1	1	5.672
Servicios Sociales	129	165	217	150	151	118	5.617	0	91	106	8.841
Comunicaciones	87	82	80	58	78	52	3.905	0	0	1.104	6.912
Gobiernos Departamentales	1.526	1.879	968	1.605	1.498	1.343	9.621	2	0	19	40.316
TOTAL	6.208	9.180	7.187	6.394	7.181	4.653	136.381	227	2.131	27.144	308.557



GRÁFICO 18. VÍNCULOS DE FUNCIONARIOS PÚBLICOS POR DEPARTAMENTO



GRÁFICO 19. VÍNCULOS DE NO FUNCIONARIOS PÚBLICOS POR DEPARTAMENTO



Nota: No incluye vínculos en el exterior, itinerantes y sin clasificar. Dentro de los vínculos sin clasificar hay 23.149 vínculos de funcionarios públicos y de 573 vínculos de no funcionarios públicos del MDN.

DISTRIBUCIÓN DE VÍNCULOS EN MUNICIPIOS

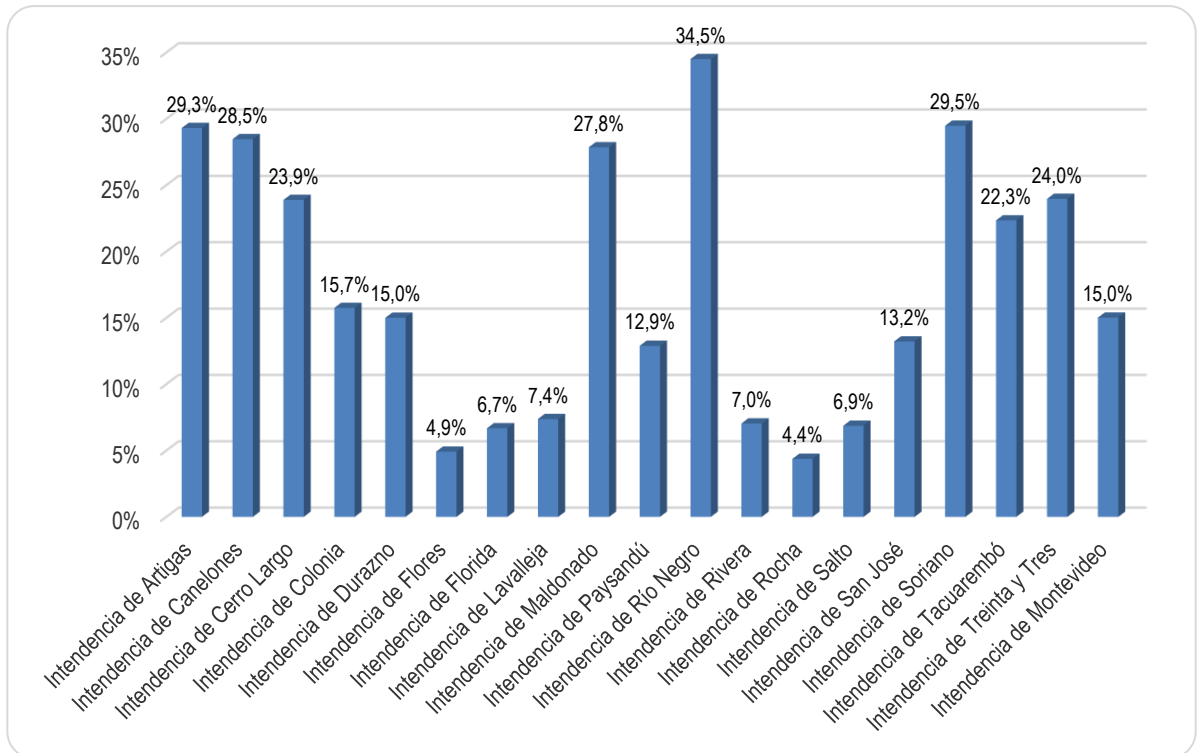
Como forma de contribuir al conocimiento del proceso de descentralización territorial y las capacidades institucionales del tercer nivel de gobierno se relevan los vínculos de las intendencias departamentales discriminados por municipio.

El 18,74% del total de los vínculos de las intendencias departamentales cumple funciones en el ámbito municipal. Las Intendencias que tienen un mayor porcentaje de sus vínculos en municipios son Río Negro (34,5%), Soriano (29,5%), Artigas (29,3%), Canelones (28,5%), y Maldonado (27,8 %). Las que tienen menos son Rocha (4,4%), seguida por Flores (4,9%), Florida (6,7%), Salto y Rivera con 7% cada una, y Lavalleja (7,4%).

Tabla 21. Porcentaje de vínculos de Intendencias en Municipios

Departamento	Total de vínculos de Intendencias	Vínculos en Municipios	Porcentaje de vínculos en municipios	Cantidad de municipios
Intendencia de Artigas	1.604	470	29,30%	3
Intendencia de Canelones	4.578	1.303	28,46%	30
Intendencia de Cerro Largo	1.637	391	23,89%	15
Intendencia de Colonia	1.467	231	15,75%	11
Intendencia de Durazno	1.180	177	15,00%	2
Intendencia de Flores	733	36	4,91%	1
Intendencia de Florida	1.183	79	6,68%	3
Intendencia de Lavalleja	1.384	102	7,37%	4
Intendencia de Maldonado	3.124	870	27,85%	8
Intendencia de Paysandú	1.560	201	12,88%	7
Intendencia de Río Negro	1.626	561	34,50%	3
Intendencia de Rivera	1.038	73	7,03%	3
Intendencia de Rocha	1.487	65	4,37%	4
Intendencia de Salto	1.791	123	6,87%	6
Intendencia de San José	923	122	13,22%	4
Intendencia de Soriano	1.564	461	29,48%	4
Intendencia de Tacuarembó	1.428	319	22,34%	3
Intendencia de Treinta y Tres	1.298	311	23,96%	6
Intendencia de Montevideo	9.357	1.405	15,02%	8
TOTAL	38.962	7.300	18,74%	125

GRÁFICO 20. PORCENTAJE DE VÍNCULOS TOTALES EN MUNICIPIOS POR INTENDENCIAS



DISTRIBUCIÓN DE LOS VÍNCULOS POR ESCALAFÓN¹²

De los 296.925 vínculos de funcionarios públicos, el 26,6% corresponde a vínculos de docentes de ANEP (escalafón H), ubicándose en segundo lugar, con un 11,6%, los vínculos correspondientes al escalafón Administrativo (C). El escalafón L (Policial) concentra 30.977 vínculos, significando el 10,4% del total de vínculos de funcionarios públicos. Los vínculos de funcionarios del escalafón K (Militar), se encuentran en el 9,0%. Por su parte el escalafón Profesional (A) tiene un 8,5% del total de vínculos de funcionarios y los escalafones D (Especializado) y E (Oficios) representan el 7,9% y el 7,8% respectivamente.

Tabla 22. Apertura escalafonaria de cargos y funciones públicas por grupo de Incisos

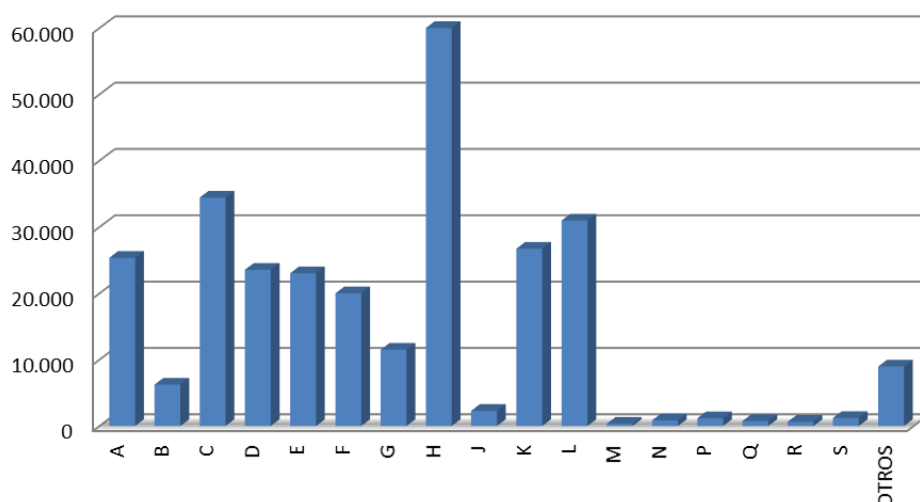
	A	B	C	D	E	F	G	H	J
Poder Legislativo	95	21	351	163	21	144	0	0	3
Poder Ejecutivo	4.742	1.090	3.805	2.215	1.698	371	0	0	407
Org. del Artículo 220	12.540	1.405	10.582	14.867	3.561	12.234	11.451	78.931	738
Org. del Artículo 221	5.518	3.111	10.659	2.829	5.075	814	0	0	0
Gobs. Departamentales	2.455	602	9.039	3.474	12.673	6.450	47	0	1138
TOTAL	25.350	6.229	34.436	23.548	23.028	20.013	11.498	78.931	2.286

	K	L	M	N	P	Q	R	S	OTROS	TOTAL
Poder Legislativo	0	0	0	0	136	12	68	0	97	1.111
Poder Ejecutivo	26.722	30.977	344	11	50	175	132	1206	1.926	75.871
Org. del Artículo 220	0	0	0	838	184	40	343	0	3.480	151.194
Org. del Artículo 221	0	0	0	0	55	27	46	0	1.919	30.053
Gobs. Departamentales	0	0	0	0	734	486	49	0	1.549	38.696
TOTAL	26.722	30.977	344	849	1.159	740	638	1.206	8.971	296.925

Nota: Se informan cargos ocupados, no incluye cargos vacantes.

¹² Se utiliza los escalafones del Art. 28 Ley N°15.809 de 21/04/1986, según el cual esta estructura se aplica a todos los cargos presupuestados y contratados de los Incisos 02 al 27. En el caso de los demás Incisos se realiza, para los funcionarios públicos, una equivalencia entre su estructura escalafonaria y esta.

GRÁFICO 21. Distribución de los vínculos de funcionarios públicos por escalafón



RETIROS INCENTIVADOS

Los retiros incentivados se registran como baja cuando un funcionario se acoge al retiro en el año que se informa. Separadamente (en el formulario de vínculos) se informa la cantidad de personas que perciben retiros a diciembre de cada año.

Durante el año 2022, no se han producido bajas por retiro incentivado en el Poder Ejecutivo, como sucede desde el año 2015, por no haber normativa que lo habilite.

Respecto al resto de los Incisos, se informó un total de 1.489 retiros incentivados. Se presenta la información detallada por Inciso y Unidad Ejecutora en la Tabla 23 y la referencia a la normativa que los establece puede encontrarse en el formulario de cada organismo.

Tabla 23. Retiros incentivados		
Nº	Inciso	TOTAL
01/001	Poder Legislativo/ Cámara de Senadores	57
01/002	Poder Legislativo/ Cámara de Representantes	56
01/003	Poder Legislativo/ Comisión Administrativa	114
62	Adm. de Ferrocarriles del Estado	10
87	Intendencia de Lavalleja	278
87	Junta Departamental de Lavalleja	6
88	Intendencia de Maldonado	319
90	Intendencia de Río Negro	360
90	Junta Departamental de Río Negro	4
91	Intendencia de Rivera	259
93	Junta Departamental de Salto	3
98	Junta Departamental de Montevideo	23
Total		1.489

Nota: Solo se presentan los organismos que informan retiros incentivados.

PASES EN COMISIÓN (ENTRANTES)

La Ley N° 15.851 del 24/12/85 en su Art. 32, en la redacción dada por el Art. 13 de la Ley N° 17.930 del 19/12/05 y su posterior modificación a través del Art. 15 de la Ley N° 19.149 del 24/10/13, autorizan el traslado de los funcionarios de organismos públicos estatales o personas jurídicas de derecho público no estatal que cuenten con más de tres años de antigüedad en la Administración, para desempeñar, en comisión, tareas de asistencia directa al Presidente, Vicepresidente, Ministros, Subsecretarios, Legisladores nacionales, por expresa solicitud de éstos. A su vez el Art. 47 de la Ley N° 18.046 de 24/10/2006 autoriza el traslado de funcionarios de la Administración Central para desempeñar en comisión tareas de asistencia directa a los Intendentes Municipales.

En la normativa mencionada también se establecen las condiciones, restricciones y prohibiciones del régimen, sin perjuicio de excepciones y distintas particularidades por organismo (ej. Art. 575 de la Ley N° 18.719 de 27/12/2010).

El procedimiento de recolección de datos de los pases en comisión fue realizado a través de la extracción en los sistemas de información RVE de los datos sobre comisiones, enviándose a los organismos para que ratificaran o rectificaran la información. En el RVE el que informa la comisión es el organismo de origen, identificando el Inciso de destino. Solo se tienen en cuenta los pases en comisión entre incisos excepto en los Gobiernos Departamentales (Juntas e Intendencias). Cada organismo corrobora o rectifica la información obtenida de los sistemas de información.

Tabla 24. Comisiones entrantes por grupo normativo de Incisos

Poder Legislativo	517
Poder Ejecutivo	976
Organismos del Artículo 220	256
Organismos del Artículo 221	132
Gobiernos Departamentales	693
Total	2.574

Se informaron un total de 2.574 comisiones entrantes, aumentando con respecto a 2021 (2.389). En el Poder Legislativo hay 517 (20,1%), las cuales 129 pertenecen a la Cámara de Senadores, 367 a la Cámara de Representantes y 21 a la Comisión Administrativa.

El Poder Ejecutivo tiene el 37,9% de las comisiones entrantes, los organismos del Art. 220 de la Constitución concentran el 10,0% y los Gobiernos Departamentales un 26,9%. El grupo que registra menor porcentaje es el de Organismos del Art. 221 de la Constitución con 5,1%.

Tabla 25. Comisiones entrantes por inciso

Inciso		Com. Entrantes	Inciso		Com. Entrantes
1	Poder Legislativo	517	64	Administración Nacional de Puertos	4
02	Presidencia de la República	510	65	Administración Nacional de Telecomunicaciones	10
03	Ministerio de Defensa Nacional	12	66	Adm. de las Obras Sanitarias del Estado	12
04	Ministerio del Interior	16	67	Adm. Nacional de Correos	25
05	Ministerio de Economía y Finanzas	65	68	Agencia Nacional de Vivienda	5
06	Ministerio de Relaciones Exteriores	3	69	Unidad Reguladora de Servicios de Energía y Agua	26
07	Min. de Ganadería, Agricultura y Pesca	12	70	Instituto Nacional de Colonización	2
08	Ministerio de Industria, Energía y Minería	15	71	Unidad Reguladora de Servicios de Comunicaciones	13
09	Ministerio de Turismo	15	80	Intendencia de Artigas	14
10	Ministerio de Transporte y Obras Públicas	14	81	Intendencia de Canelones	71
11	Ministerio de Educación y Cultura	37	81	Junta de Canelones	41
12	Ministerio de Salud Pública	83	82	Intendencia de Cerro Largo	44
13	Ministerio de Trabajo y Seguridad Social	15	82	Junta de Cerro Largo	24
14	Ministerio de Vivienda, Ordenamiento Territorial	13	83	Intendencia de Colonia	25
15	Ministerio de Desarrollo Social	112	84	Intendencia de Durazno	8
16	Poder Judicial	20	84	Junta de Durazno	6
17	Tribunal de Cuentas	19	85	Intendencia de Flores	8
18	Corte Electoral	31	86	Intendencia de Florida	24
19	Tribunal de lo Contencioso Administrativo	5	87	Intendencia de Lavalleja	9
25	Administración Nal. de Educación Pública	29	88	Intendencia de Maldonado	51
26	Universidad de la República	10	89	Intendencia de Paysandú	18
27	Instituto del Niño y Adolescente del Uruguay	54	89	Junta de Paysandú	2
28	Banco de Previsión Social	6	90	Intendencia de Río Negro	8
29	Adm. de los Servicios de Salud del Estado	43	91	Intendencia de Rivera	55
31	Universidad Tecnológica	3	91	Junta de Rivera	12
32	Instituto Uruguayo de Meteorología	5	92	Intendencia de Rocha	3
33	Fiscalía General de la Nación	14	92	Junta de Rocha	3
34	Junta de Transparencia y Ética Pública	1	93	Intendencia de Salto	26
35	Instituto Nacional de Inclusión Social Adolescente	22	93	Junta de Salto	1
36	Ministerio de Ambiente	54	94	Intendencia de San José	19
50	Banco Central del Uruguay	10	94	Junta de San José	1
51	Banco de la Rep. Oriental del Uruguay	1	95	Intendencia de Soriano	12
52	Banco Hipotecario del Uruguay	2	96	Intendencia de Tacuarembó	16
53	Banco de Seguros del Estado	6	96	Junta de Tacuarembó	2
60	Adm. Nal. de Comb. Alc. y Portland	4	97	Intendencia de Treinta y Tres	11
61	Adm. Nal. de Usinas y Trasm. Eléctricas	4	98	Intendencia de Montevideo	142
62	Administración de Ferrocarriles del Estado	2	98	Junta de Montevideo	37
Total					2.574



Variaciones respecto al año anterior Altas y bajas 2022

PRINCIPALES VARIACIONES RESPECTO AL AÑO ANTERIOR

Con respecto a diciembre de 2021, en diciembre de 2022 se reporta un total de 2.159 vínculos laborales más con el Estado. La cantidad de vínculos laborales de funcionarios públicos se incrementó en 270 y la de no funcionarios aumentó en 1.889 vínculos.

Si se analizan las variaciones¹³ por organismo, se observa que 25 tienen menos vínculos de funcionarios públicos, 15 aumentaron y 25 permanecieron igual. En cuanto a la variación de vínculos de no funcionarios, 37 organismos informan un aumento en la cantidad de vínculos, 17 una disminución y 11 se mantuvieron.

Funcionarios. El mayor aumento de vínculos de funcionarios públicos ocurrió en los Organismos del Art.220 de la Constitución (1.764 vínculos más que en 2021). Fue ANEP el que presentó mayor incremento (1.557). Según lo informado por este organismo, el aumento se debe principalmente a la incorporación a la plantilla de los docentes CLE (Centros de Lenguas Extranjeras), así como también a otra modalidad llamada "facilitadores".

En su conjunto, el Poder Ejecutivo presenta una disminución de 797 vínculos. Los incisos que informaron mayores disminuciones fueron el MDN (-275), MEF (-227) y MTOP (-204). El Ministerio de Vivienda y Ordenamiento Territorial presenta una disminución de 227 vínculos de funcionarios públicos debido principalmente a la incorporación de estos al Ministerio de Ambiente que tuvo un aumento de 210 funcionarios con respecto al 2021.

El Inciso que presenta un mayor aumento en el Poder Ejecutivo es el Ministerio de Ganadería, Agricultura y Pesca (312 vínculos de funcionarios más que en 2021), debido a la contratación de vínculos zafrales para el Censo General Agropecuario al amparo del artículo 147 de la Ley N°19.996.

En los Organismos del Art. 221 de la Constitución hay una disminución de 742 vínculos de funcionarios públicos. Las principales disminuciones ocurrieron en ANTEL (255 vínculos menos que en 2021), OSE (194 vínculos menos), y BPS (185 vínculos menos).

¹³ Se considera variación: <2% y >2%.



En los Gobiernos Departamentales hay en su conjunto un aumento de 57 vínculos con calidad de funcionarios públicos, presentando los mayores incrementos en el Gobierno Departamental de Canelones (236 vínculos más respecto al 2021).

Los que presentaron las mayores disminuciones en este grupo de organismos con respecto a 2021 son el Gobierno Departamental de Rocha (-236) y el Gobierno Departamental de Cerro Largo (-146).

El Poder Legislativo disminuyó sus vínculos con calidad de funcionarios públicos en 12.

No Funcionarios. Los no funcionarios aumentaron con respecto a 2021 en todos los grupos de organismos. El Poder Legislativo incrementó en 11, el Poder Ejecutivo en 500, los Organismos del art. 220 en 1.077, los Organismos del art. 221 en 77 y en los Gobiernos Departamentales en 224.

También es ANEP el organismo que presenta un mayor aumento de los vínculos sin calidad de funcionarios públicos, 676 más respecto al año 2021. Según lo informado por el organismo esto se debe principalmente al aumento de vínculos por tareas puntuales (tribunales examinadores, aplicadores de las distintas pruebas PISA, TERCE, etc.).

Variaciones por tipo de vínculo. El análisis de las variaciones con respecto a diciembre 2021 se realiza utilizando la categorización por tipo de vínculo. La inclusión de una consulta específica sobre las transformaciones por tipo de vínculo permite hacer más visible cómo se dieron estas variaciones.

En el Poder Ejecutivo 165 provisorios, 1 contrato de función pública y 1 jornalero accedieron a la presupuestación.

En los Organismos del Art. 220 se presupuestaron 109 contratos de función pública (90 en el Poder Judicial, 13 en el Tribunal de Cuentas y 6 en UTEC). En ASSE se transformaron 1.330 provisorios a presupuestados, en INAU 277, en INISA 17 y en la Fiscalía General de la Nación 3.

Por el artículo 282 de la Ley N°19.996 se contrataron en INAU 141 vínculos bajo el régimen del provisorio, que anteriormente desempeñaban tareas permanentes propias de un funcionario público y habían sido contratados bajo la modalidad de horas docentes, talleristas, contrato de función pública o contratos eventuales.



En los Organismos del Art. 221 se transformaron 1435 contratos de función pública o permanente en presupuestados (137 en BPS, 3 en BCU, 42 en BSE, 86 en ANCAP, 23 en ANP, 697 en ANTEL, 108 en OSE y 339 en Correos).

En los Gobiernos departamentales se dieron 903 transformaciones de contratos de función pública o permanente en presupuestados, 208 jornaleros a presupuestados, así como 112 transformaciones de zafral, eventual o suplentes a contrato función pública o permanente.

En cuanto a los vínculos de docentes efectivos, hay 500 menos que a diciembre 2021. Los vínculos de docentes interinos son 231 más y hay un incremento de 545 vínculos de docentes suplentes.

Al ver las variaciones entre 2022 y 2021 de no funcionarios, los tipos de vínculos que presentan aumentos son contrato laboral, pasantes, arrendamientos de obra con organismos internacionales, arrendamientos de servicio y otros no funcionarios públicos. Los tipos de vínculos que disminuyeron son becarios, arrendamientos de obra nacionales, arrendamientos de servicios con organismos internacionales y contratos a término.



Tabla 26. Transformaciones de vínculos laborales. Poder Ejecutivo.

Nombre Inciso	Contrato de función pública a presupuestado	Provisoriato a presupuestado	Efectivo a presupuestado	Zafrales y eventuales a efectivos	Personal subalterno a personal superior	Jornalero a presupuestado	Docente no escalafonado a Contrato función pública Ley 19.996 Art. 7	Docente no escalafonado a contrato laboral	Total
Presidencia	1	7							8
MDN					29				29
M.Interior			5	220					225
MEF		1							1
MGAP		1							1
MIEM		37							37
MTOP		86							86
MEC		33					9	36	78
MIDES						1			1
Total P. Ejecutivo	1	165	5	220	29	1	9	36	466

Vínculos laborales con el Estado 2022



Tabla 27. Transformaciones de vínculos laborales. Organismos del Art. 220.

Nombre Inciso	Contrato función pública o permanente a presupuestado	Provisorio a presupuestado	Zafra, eventual o suplentes a provisorio	Presupuestado a contrato función pública o permanente	Docentes interinos a docentes efectivos	Contratos a Término a presupuestado	Otros no funcionarios a provisorio	Otros no funcionarios a presupuestado	Total
Poder Judicial	90			33					123
Tribunal de Cuentas	13								13
INAU		277	4				137		418
ASSE		1.330				4		1	1.335
UTEC	6				38				44
Fiscalía General de la Nación		3							3
INISA		17					1		18
Total Org. 220	109	1.627	4	33	38	4	138	1	1.954

Tabla 28. Transformaciones de vínculos laborales. Organismos del Art. 221.

Nombre Inciso	Contrato función pública o permanente a presupuestado	Provisorio a Presupuestado	Zafra, eventual o suplentes a contratos permanentes	Contratos a Término a contrato función pública o permanente	Otro no funcionario a presupuestados	Otro no funcionario a contratos permanentes	Total
BPS	137						137
BCU	3						3
BSE	42				1	24	67
ANCAP	86						86
ANP	23		8	1			32
ANTEL	697						697
OSE	108						108
Adm. Nal. Correos	339						339
URSEC		1					1
Total Org. 221	1.435	1	8	1	1	24	1.470



Tabla 29. Transformaciones de vínculos laborales. Gobiernos Departamentales.

Nombre Inciso	Contrato función pública o permanente a presupuestado	Jornalero a presupuestado	Zafral, eventual o suplentes a contrato función pública o permanente	Pasante a contrato permanente	Zafral a Eventual	Arrendamientos de servicio a contrato permanente	Total
Intendencia de Canelones			57				57
Intendencia de Flores						6	6
Intendencia de Florida					16		16
Intendencia de Maldonado	152						152
Intendencia de Rivera				17			17
Intendencia de Salto			1				1
Junta de Salto	8		1				9
Intendencia de San José	119		52	14			185
Intendencia de Soriano	43	208					251
Intendencia de Treinta y Tres			1				1
Intendencia de Montevideo	581						581
Total Gob. Dptales.	903	208	112	31	16	6	1.276



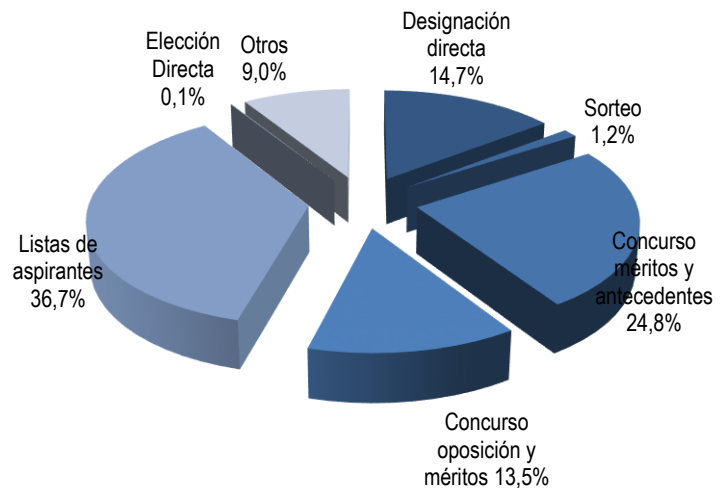
ANÁLISIS DE LA INFORMACIÓN DE ALTAS Y BAJAS

Las altas de funcionarios públicos informadas en el período (1/1/2022 al 31/12/2022) son 46.456 y las bajas 45.352¹⁴. En cuanto a los vínculos de no funcionarios, las altas son 7.258 mientras que las bajas son 6.074. Estos saldos (1.104 y 1.184) no coinciden con la diferencia entre Dic. 2022 y Dic. 2021 (270 en vínculos de funcionarios y 1.889 en vínculos de no funcionarios) porque algunos organismos no explicaron en su totalidad la diferencia en los saldos.

Mecanismos de selección

Las altas de vínculos de funcionarios públicos se realizaron en un 36,7% a través de listas de aspirantes, forma utilizada principalmente por ANEP, UDELAR y ASSE. El 38,3% ingresó por concurso en sus dos modalidades ("oposición y méritos" y "méritos y antecedentes"), 1,2% por sorteo, 14,7% por designación directa, 0,1% por elección directa y 9,0% por otros mecanismos de selección.

GRÁFICO 22. ALTAS DE VÍNCULOS DE FUNCIONARIOS PÚBLICOS POR MECANISMO DE SELECCIÓN



En el Poder Legislativo ingresaron 11 vínculos por concurso de oposición y méritos, 10 por elección directa (altas de suplentes de legisladores) y 4 por otros mecanismos de selección.

Las 3.354 altas por "otros" mecanismos de selección del Poder Ejecutivo corresponden en su mayoría (3.113) al MDN y son ingresos de subalternos (por Decreto Ley N°14.157, Ley Orgánica de las FFAA, que ingresan por vacantes libres en cada unidad).

¹⁴ Las altas y bajas se consignan cuando se registra un cambio en la situación jurídica definida como vínculo laboral con el Estado: relación entre una persona, un Inciso y un tipo de vínculo, a excepción de las transformaciones. Por ejemplo, un cambio de un miembro de directorio significará una baja y un alta, la asunción de un suplente como diputado también.



Los 31.321 ingresos de los organismos del Art. 220 corresponden en su mayoría (54,3%) a listas de aspirantes, principalmente en ANEP (13.038), ASSE (3.126) y UDELAR (811).

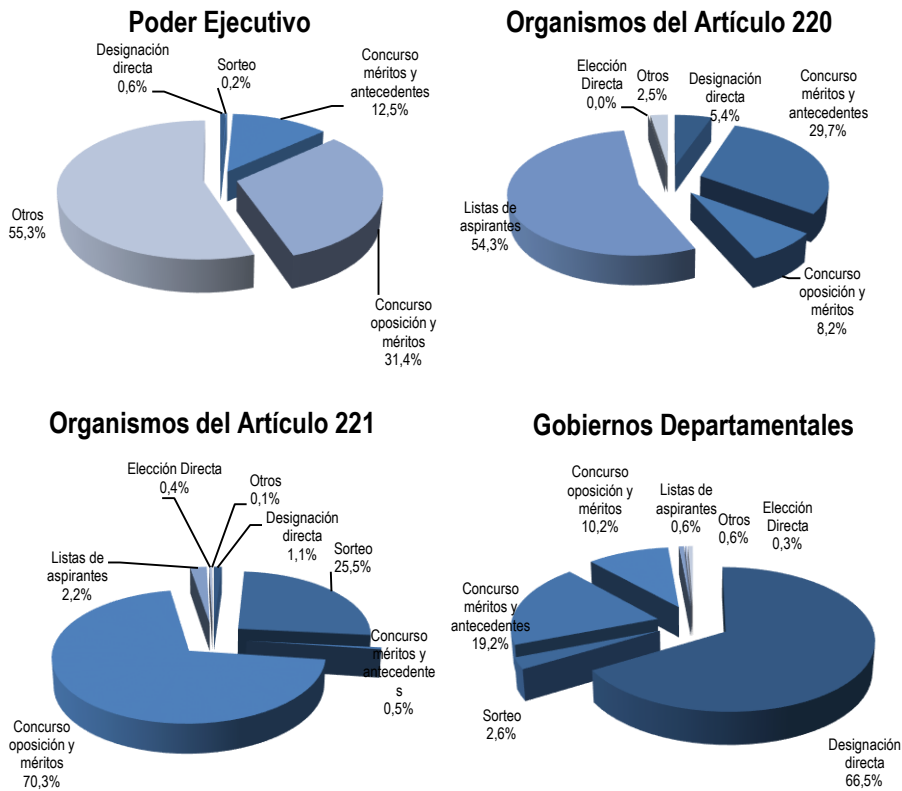
En los organismos del Art. 221 se informan 1.410 altas de vínculos de funcionarios, en su mayoría por concurso (70,8%) y sorteo (25,5%).

En los Gobiernos departamentales se informaron 7.631 altas, 66,5% por designación directa, 29,4% por concurso; 2,6% por sorteo, 0,3% por elección directa (ediles y alcaldes), 0,6% por lista de aspirantes y 0,6% por otros mecanismos.

Tabla 30. Altas de vínculos de funcionarios públicos por mecanismo de selección y renovaciones

GRUPO DE INCISOS	Designación directa	Sorteo	Concurso méritos y antecedentes	Concurso oposición y méritos	Listas de aspirantes	Elección Directa	Otros	TOTAL ALTAS	Renovaciones
Poder Legislativo	0	0	0	11	0	10	4	25	0
Poder Ejecutivo	37	13	760	1.905	0	0	3.354	6.069	16
Organismos del Artículo 220	1.683	0	9.300	2.556	16.993	7	782	31.321	6
Organismos del Artículo 221	15	360	7	991	31	5	1	1.410	0
Gobiernos Departamentales	5.071	202	1.463	781	47	21	46	7.631	161
TOTAL	6.806	575	11.530	6.244	17.071	43	4.187	46.456	183

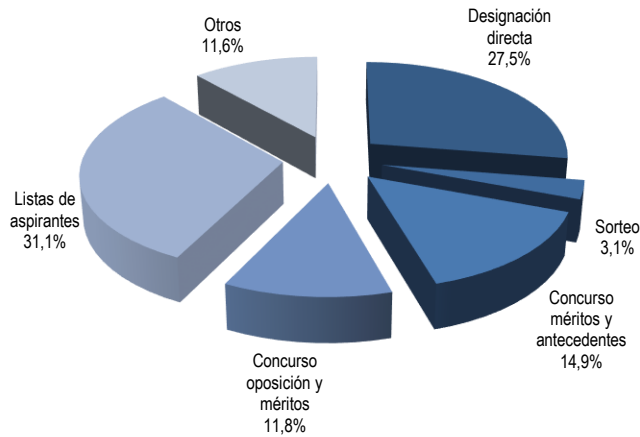
GRÁFICO 23. ALTAS DE VÍNCULOS DE FUNCIONARIOS PÚBLICOS POR MECANISMO DE SELECCIÓN SEGÚN AGRUPAMIENTO ORGÁNICO





Con respecto a los vínculos de no funcionarios, el 27,5% corresponde a altas por designación directa, el 26,7% de las altas fue por alguno de los mecanismos de concurso, el 3,1% por sorteo, un 31,1% por lista de aspirantes y un 11,6% por otra modalidad (son en su mayoría becarios, pasantes, o ingresos por convenios que son seleccionados por otras instituciones).

GRÁFICO 24. ALTAS DE VÍNCULOS DE NO FUNCIONARIOS PÚBLICOS POR MECANISMO DE SELECCIÓN



En el Poder Ejecutivo el 31,1% de las altas de no funcionarios fueron por concurso; en organismos del Art. 220 el 18,9%, en los organismos del Art. 221 de la Constitución el 39,5%, en los gobiernos departamentales el 30,1% y en el Poder Legislativo el 3,1%.

Tabla 31. Altas de vínculos de no funcionarios públicos por mecanismo de selección y renovaciones

GRUPO DE INCISOS	Designación directa	Sorteo	Concurso méritos y antecedentes	Concurso oposición y méritos	Listas de aspirantes	Otros	Elección Directa	TOTAL ALTAS	Renovaciones
Poder Legislativo	1	0	1	0	25	0	5	32	0
Poder Ejecutivo	1.436	54	590	293	33	0	431	2.837	242
Organismos del Artículo 220	306	15	283	300	2.144	0	32	3.080	1
Organismos del Artículo 221	39	156	76	243	55	0	238	807	0
Gobiernos Departamentales	213	2	133	18	2	0	134	502	64
TOTAL	1.995	227	1.083	854	2.259	0	840	7.258	307

El 19,3% de las altas de no funcionarios en los organismos del Art. 221 fue exclusivamente por sorteo y en el Poder Ejecutivo el 1,9%.

El 69,6% de las altas de no funcionarios en los organismos del Art. 220 ingresaron a través de listas de aspirantes, en el Poder Legislativo 78,1%, en los organismos del Art. 221 un 6,8%, en el Poder Ejecutivo 1,2%, y en los Gobiernos Departamentales 0,4%.



Tabla 32. Altas por mecanismos de selección según tipo de vínculo

TIPO DE VÍNCULO	Designación directa	Sorteo	Concurso méritos y antecedentes	Concurso oposición y méritos	Listas de aspirantes	Elección Directa	Otros	TOTAL
Presupuestados	90	0	48	1.559	42	38	333	2.110
Provisorios	0	0	1.280	11	3	0	2	1.296
Contratados Permanentes	708	154	722	1.129	17	0	720	3.450
Contratos Función Pública Ley 19.996 Art. 7	0	0	23	0	0	0	0	23
Efectivo Policial/Militar Superior	1	0	39	863	0	0	6	909
Cont. Policial/ Militar Subalt.	9	13	5	348	0	0	3.105	3.480
Docentes efectivos	14	0	0	0	24	0	0	38
Docentes interinos	7	0	644	1.181	84	1	2	1.919
Docentes suplentes	531	0	3.981	172	6.070	1	4	10.759
Contratos de Trabajo	0	0	171	0	0	0	0	171
Zafrales y Eventuales	4.320	401	4.605	735	8.819	1	4	18.885
Otros Funcionarios	1.126	7	12	246	2.012	2	11	3.416
Total Funcionarios	6.806	575	11.530	6.244	17.071	43	4.187	46.456
Laboral	132	0	9	26	0	0	0	167
Becarios	29	142	124	82	264	0	361	1.002
Pasantes	47	4	190	54	532	0	84	911
Arr. de Obra	15	0	5	2	3	0	3	28
Arr. de Obra con Org. Internacional	9	0	2	0	1	0	3	15
Arr. de Servicio	97	0	54	6	29	0	26	212
Arr. de Servicio con Org. Internacional	36	0	97	14	19	0	47	213
Contratos a Término	0	11	1	1	14	0	0	27
Otros No Funcionarios	1.630	70	601	669	1.397	0	316	4.683
Total No Funcionarios	1.995	227	1.083	854	2.259	0	840	7.258
TOTAL	8.801	802	12.613	7.098	19.330	43	5.027	53.714

Fueron informadas 183 renovaciones de vínculos de funcionarios y 307 de no funcionarios.

Las altas de los docentes efectivos, suplentes e interinos (12.716) representan el 27,4% de las altas de funcionarios públicos. El 47,0% de las altas de docentes corresponden a concurso "méritos y antecedentes" y "oposición y méritos", y el 48,6% fueron por llamados a aspirantes, 4,3% por designación directa y 0,1% por otros mecanismos.



Tabla 33. Extinción (bajas) de vínculos laborales con el Estado según tipo de vínculo y motivo de baja

TIPO DE VÍNCULO	Fallecimiento	Destitución	Cese	Rescisión del contrato	Renuncia	Fin de Contrato	Jubilación	Cese por límite de edad	Ineptitud física	Por todo otro motivo	TOTAL
Presupuestados	347	114	8	1	1.263	20	4.237	78	119	563	6.750
Provisoriatos	3	1	0	61	298	0	6	0	5	2	376
Contratados Permanentes	39	22	10	16	393	1.303	174	3	6	22	1.988
Contratos Función Pública Ley 19.996 Art. 7	0	0	0	0	0	0	0	0	0	0	0
Efectivo Policial/Militar Superior	57	284	33	0	737	0	195	0	269	0	1.575
Cont. Policial/ Militar Subalt.	30	140	207	1	2.192	89	541	0	56	20	3.276
Docentes efectivos	0	0	2	0	49	104	0	0	0	0	155
Docentes interinos	45	4	0	0	358	1.313	786	14	6	4	2.530
Docentes suplentes	32	9	0	9	917	8.528	171	10	3	7	9.686
Contratos de Trabajo	0	0	0	0	35	171	0	0	0	0	206
Zafrales y Eventuales	29	3	2	56	471	16.057	98	0	1	2	16.719
Otros Funcionarios	9	1	5	4	101	1.934	36	0	1	0	2.091
Total Funcionarios	591	578	267	148	6.814	29.519	6.244	105	466	620	45.352
Laboral	2	0	0	0	12	123	0	0	0	0	137
Becarios	0	0	4	24	240	1.091	0	0	0	0	1.359
Pasantes	0	0	0	4	184	552	0	0	0	1	741
Arr. de Obra	1	0	0	3	12	60	0	0	0	5	81
Arr. de Obra con Org. Internacional	0	0	0	0	0	9	0	0	0	0	9
Arr. de Servicio	0	0	0	1	12	84	1	0	0	1	99
Arr. de Servicio con Org. Internacional	1	0	2	4	106	154	0	0	0	0	267
Contratos Término	0	0	2	0	8	16	6	0	0	0	32
Otros No funcionarios	6	0	11	18	288	3.011	13	0	1	1	3.349
Total No Funcionarios	10	0	19	54	862	5.100	20	0	1	8	6.074
TOTAL	601	578	286	202	7.676	34.619	6.264	105	467	628	51.426

En cuanto a las bajas, entre los vínculos de funcionarios públicos el 65,09% de las mismas se dieron por fin del contrato, el 13,77% por jubilación, el 15,02% por renuncia, el 1,30% por fallecimiento, el 1,27% por destitución, el 0,59% por cese, el 1,03% por ineptitud física, el 0,33% por rescisión del contrato, el 0,23% por cese por límite de edad y el 1,40% por otros motivos.

Al analizar las bajas de vínculos de funcionarios públicos según agrupación orgánica de Incisos, el 39,1% de las bajas por fallecimiento se dieron en los Organismos del Art. 220, el 25,7% en el Poder Ejecutivo, el 20,8% en los Gobiernos departamentales, el 13,5% en los Organismos del Art. 221 y el 0,9% en el Poder Legislativo.



El 79,2% de las bajas por destitución y el 49,8% de las bajas por renuncia fueron en el Poder Ejecutivo.

47,3% de las rescisiones de contrato y el 78,9% de las bajas por fin del contrato fueron en los organismos del Art. 220 de la Constitución.

Para los no funcionarios el 83,96% de las bajas son por fin del contrato, el 14,19% por renuncia, el 0,89% por rescisión del contrato, el 0,33% por jubilación, 0,16% por fallecimiento, 0,31% por cese y un 0,16% por otros motivos.

Tabla 34. Extinción (bajas) de vínculos de Funcionarios Públicos según agrupación orgánica de Incisos

GRUPO DE INCISOS	Fallecimiento	Destitución	Cese	Rescisión del contrato	Renuncia	Fin de Contrato	Jubilación	Cese por límite de edad	Ineptitud física	Por todo otro motivo	TOTAL
Poder Legislativo	5	1	4	0	12	0	14	0	1	0	37
Poder Ejecutivo	152	458	245	25	3.391	530	1.338	19	339	267	6.764
Organismos del Artículo 220	231	80	10	70	2.821	23.299	2.212	73	68	300	29.164
Organismos del Artículo 221	80	16	2	16	223	327	1.396	10	46	31	2.147
Gobiernos Departamentales	123	23	6	37	367	5.363	1.284	3	12	22	7.240
TOTAL	591	578	267	148	6.814	29.519	6.244	105	466	620	45.352

Tabla 35. Extinción (bajas) de vínculos de No Funcionarios Públicos según agrupación orgánica de Incisos

GRUPO DE INCISOS	Fallecimiento	Destitución	Cese	Rescisión del contrato	Renuncia	Fin de Contrato	Jubilación	Cese por límite de edad	Ineptitud física	Por todo otro motivo	TOTAL
Poder Legislativo	0	0	0	0	3	19	0	0	0	0	22
Poder Ejecutivo	4	0	10	17	329	2.122	1	0	0	0	2.483
Organismos del Artículo 220	3	0	4	15	265	1.980	9	0	1	1	2.278
Organismos del Artículo 221	2	0	3	20	191	553	9	0	0	6	784
Gobiernos Departamentales	1	0	2	2	74	426	1	0	0	1	507
TOTAL	10	0	19	54	862	5.100	20	0	1	8	6.074



Análisis evolutivo de los vínculos laborales con el Estado (1995-2022)

En este capítulo se analiza la evolución de los vínculos laborales con el Estado por grupo de organismos y por tipo de vínculo y su evolución en relación a otras variables.

En la primera sección se analiza la evolución de los vínculos de funcionarios y no funcionarios públicos, luego se estudia cómo ha variado cada uno de los tipos de vínculos en el período. También se estudia la evolución por grupo orgánico (Poder Legislativo, Poder Ejecutivo, Organismos del Art. 220 y Art. 221 y Gobiernos departamentales) y por grupo temático (Educación, Cultura y Deporte, Servicios Sociales, Defensa, etc.) de Incisos.

En la segunda sección el capítulo se focaliza en la evolución de los vínculos en relación a distintos indicadores socioeconómicos como el producto bruto interno y la población ocupada.

EVOLUCIÓN DE LOS FUNCIONARIOS Y NO FUNCIONARIOS PÚBLICOS

Al analizar la evolución de los vínculos de funcionarios públicos tomando como base el año 1995, se observa que éstos disminuyen en forma progresiva hasta 2004, pasando de 261.122 a 229.454 (12% menos) como producto de diversas medidas que se comenzaron a implementar desde principios de los años 90, tendientes a restringir el ingreso de funcionarios a la Administración Pública. La Ley N° 16.127 (7/8/990) en su Art. 1° estableció que: *"La designación de personal presupuestado o contratado del Poder Ejecutivo, Corte Electoral, Tribunal de Cuentas, Tribunal de lo Contencioso Administrativo, Entes Autónomos, Servicios Descentralizados y Gobiernos Departamentales en los escalafones "A" (Técnico Profesional), "B" (Técnico), "C"*

Tabla 36: Variación de los vínculos laborales con el Estado 1995-2022

Base: 1995=100

Año	Funcionarios	No Funcionarios
1995	100	100
1996	97,5	103,4
1997	95,3	106,4
1998	94,6	104,7
1999	92,1	106,5
2000	90,7	106,7
2001	90,1	103,4
2002	89,7	110,7
2003	88,2	117,1
2004	87,9	137,9
2005	88,6	151,4
2006	90,4	113,6
2007	92,6	145,3
2008	93,0	146,6
2009	95,0	188,8
2010	99,1	169,9
2011	101,1	152,2
2012	104,0	183,4
2013	107,6	201,0
2014	112,0	175,5
2015	111,6	153,8
2016	112,4	144,2
2017	114,0	140,7
2018	114,7	146,6
2019	115,4	128,4
2020	114,8	108,4
2021	113,6	109,5
2022	113,7	130,7

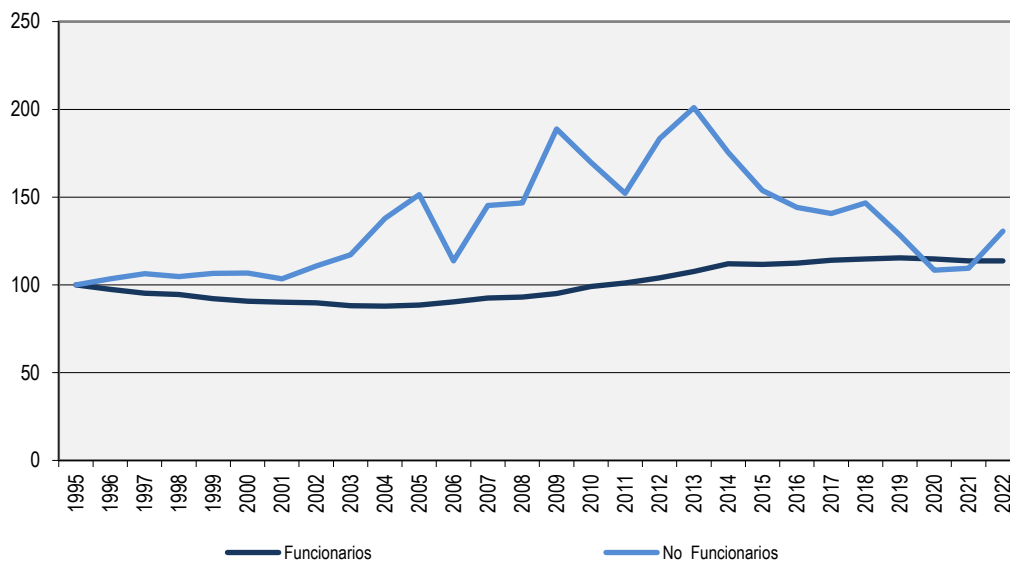


(Administrativo), "D" (Especializado), "E" (Oficios), "F" (Servicios Auxiliares), y "R" (Personal no incluido en los escalafones anteriores), o similares deberá realizarse cualquiera fuere el origen de los fondos empleados para ello, previo pronunciamiento de la Oficina Nacional del Servicio Civil, y recaer en personas que ya sean funcionarios públicos."

En el año 1995 la Ley N° 16.697 (25/4/995) en su Art. 32 suspende la facultad de designar personal contratado o presupuestado por un plazo de tres años y al año siguiente la Ley N° 16.736 (5/1/996) en su Art. 20, extiende a diez años este plazo, que es a su vez extendido hasta el año 2015 en el Art. 27 de la Ley N° 17.556 (18/9/002).

En conjunto con estas medidas, a través de diferentes normas se incentivó el retiro anticipado.

GRÁFICO 25. VARIACIÓN DE LOS VÍNCULOS LABORALES CON EL ESTADO (1995-2022)
BASE: 1995=100



Nota: Ver eventos que repercuten en las series pág.91.

Para el año 2005 se deroga la normativa que suspendía el ingreso de funcionarios a la Administración Pública mediante el Art. 10 de la Ley N° 17.930 (23/12/005). Este cambio se manifiesta en un incremento de vínculos de funcionarios públicos a partir de 2005 y hasta 2019, con excepción del año 2015.

A dicho aumento también aportan las regularizaciones previstas en la Ley N° 17.930, que en su Art. 7 autoriza a celebrar contratos de función pública con



aquellas personas que estuvieran al momento y desde antes del 1º de enero de 2001, desempeñando tareas propias de un funcionario público con carácter permanente en régimen de dependencia y cuyo vínculo inicial con el Estado se hubiera desvirtuado, previo estudio de las Comisiones Paritarias que se instalaron en los diferentes Incisos del Estado¹⁵. En el marco de esta ley se regularizaron 6.039 vínculos que se consideraron "desvirtuados".

En 2020 y 2021 los vínculos de funcionarios públicos disminuyen como consecuencia de la aplicación de nueva normativa que restringe el ingreso. El Art. 4 del Decreto 90/020 en la redacción dada por el Art. 1º del Decreto 135/020 estableció que: *"Los cargos vacantes generados al 31 de diciembre de 2019 no podrán ser provistos y, de los que se generen durante el ejercicio 2020, sólo podrán ocuparse un tercio¹⁶. (...) El monto total destinado en cada Inciso a la realización de nuevos vínculos de servicios personales, cualquiera sea su naturaleza y fuente de financiamiento no podrá superar el 60% (sesenta por ciento) del monto total ejecutado en 2019 por el mismo concepto"*.

El Decreto 310/021 del 10 de setiembre de 2021 derogó el artículo anterior, estableciendo que las vacantes de ingreso generadas al 31 de diciembre de 2019 no pueden ser provistas, y las vacantes de ingreso generadas en el Ejercicio 2020 sólo se podrán ocupar cuando el crédito presupuestal asociado a las mismas no supere la tercera parte del crédito presupuestal de las vacantes de ingreso de ese ejercicio. Además, se establece que en cada Inciso el costo total anual de la ejecución proyectada con cargo al Grupo 0 "Servicios Personales", no podrá superar el costo de los vínculos laborales, con cargo a los créditos de dicho Grupo, al 1º de enero de 2020, actualizado a valores del 1º de enero del ejercicio correspondiente.¹⁷

¹⁵ Por mayor información sobre estas regularizaciones consultar el Informe de Vínculos laborales con el Estado (ONSC) de 12/2008.

¹⁶ Se exceptúan los cargos vacantes del personal docente; profesional técnico y especializado de la salud, y del personal dependiente del Ministerio del Interior (escalafón L, subescalafón ejecutivo y especializado), y del Ministerio de Defensa Nacional (militar -escalafón K), avocado directamente a funciones de seguridad, los cuales en todos los casos podrán ser cubiertos exclusivamente para su desempeño efectivo, previo informe favorable de la Oficina Nacional del Servicio Civil y de la Contaduría General de la Nación según corresponda. Quedan asimismo exceptuados aquellos casos que exista norma legal que obliga a llenar las vacantes así como las de ascenso respecto de las cuales ya exista llamado a concurso aprobado.

¹⁷ No será de aplicación en aquellos casos en que exista norma legal que obligue a la provisión de la vacante y en las vacantes del personal docente, del personal profesional, técnico y especializado de la salud, del personal dependiente del Ministerio del Interior, Escalafón L, "Personal Policial", en los Sub escalafones, Ejecutivo, Administrativo (PA), Especializado (PE), Técnico Profesional (PT) y Contratos Policiales (CP); del personal dependiente del Ministerio de Defensa Nacional, Escalafón K "Personal Militar"; de los Escalafones P "Personal Político" y Q "Personal Particular Confianza" y del Escalafón M "Personal del Servicio Exterior". Así como las vacantes que deban proveerse por cumplimiento del plazo y demás condiciones, por el personal contratado en régimen de "provisorio", a la fecha de aprobación del Decreto y vacantes que deban proveerse al amparo de lo dispuesto en el artículo 49 y siguientes de



En 2022 los vínculos de funcionarios públicos se mantienen estables con un leve aumento de 270 vínculos. En la totalidad de organismos la mayoría disminuyó o mantuvo estable sus funcionarios públicos, siendo 15 los incisos que los aumentaron. Entre ellos el de mayor peso es ANEP (1.557 más que en 2021) debido principalmente, según lo informado por el organismo, a la incorporación a la plantilla de los docentes CLE (Centros de Lenguas Extranjeras), así como también a otra modalidad llamada "facilitadores".

Por otro lado, la evolución de los **no funcionarios públicos** de 1995 a 2005 es creciente, con excepción de los años 1998 y 2001. En el año 2006 (como efecto de las regularizaciones mencionadas) se da un descenso abrupto del 25%, que se invierte en el año 2007 y hasta el año 2009. En el año 2010 caen un 10% como efecto del cambio de criterio de clasificación de los contratos por Art. 410 de la Ley N° 16.170 de ASSE. En 2011 continúa esta tendencia decreciente que se invierte en el año siguiente. Para el año 2014, vuelve a darse un descenso importante de no funcionarios del 13% respecto al año anterior, debido fundamentalmente a la transformación de 2.040 Contratos de Derecho Público en el Poder Ejecutivo, pasando 1.643 a provisoriatos y 397 a presupuestados. En los años 2015 a 2017 continúa esta tendencia.

En el año 2018 se informan por primera vez contratos de arrendamientos de servicio de Sanidad Policial, Ministerio del Interior (607) y colaboradores honorarios (587) y docentes libres de la Universidad de la República (15), vínculos que existían previamente. Esto explica el aumento del 4% respecto al año anterior. En el año 2019 disminuyen nuevamente los vínculos de no funcionarios públicos, presentando un 13% menos que el año anterior. Esto se debe principalmente a bajas de becarios y pasantes (3.284), las que representan el 49% de las bajas totales de los vínculos sin calidad de funcionarios públicos y a bajas de 937 Vínculos a Término en ANEP. En el año 2020 se presenta una nueva disminución de los vínculos sin calidad de funcionarios públicos de un 16% respecto al año anterior, debido principalmente a 303 Vínculos a Término en ANEP menos, 296 colaboradores honorarios y docentes libres de UDELAR menos y 178 docentes del MEC menos que el año anterior.

En el año 2021 se produce un incremento de los vínculos sin calidad de funcionarios públicos del 1% respecto al año anterior, debido principalmente a que el Ministerio del Interior comienza a enviar los suplentes de los Arrendamientos de Servicios de la Dirección Nacional de Sanidad Policial y a que en Presidencia de la República, en

la Ley N° 18.651, de 19 de febrero de 2010, en la redacción dada por el artículo 9° de la Ley N° 18.719, de 27 de diciembre de 2010.



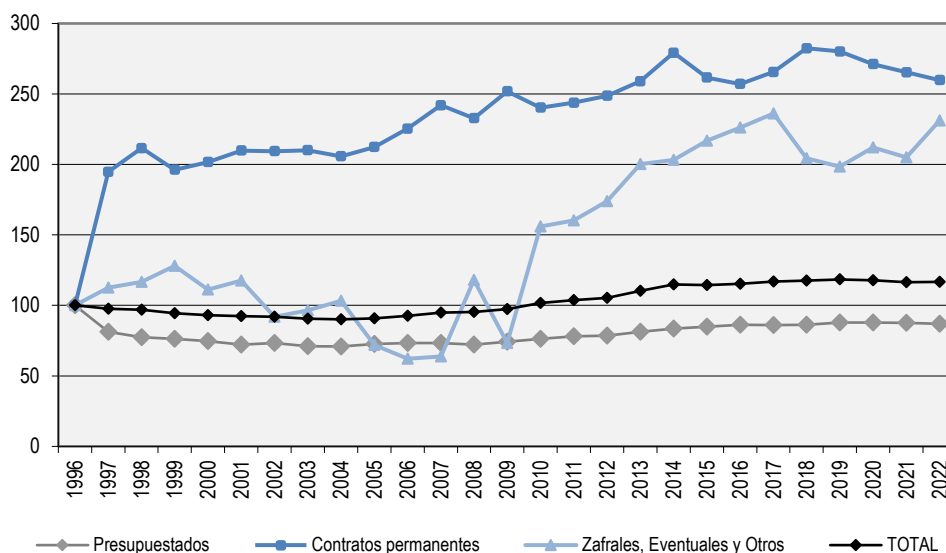
AGESIC se realizó la migración de los contratos del Convenio con Fundación Ricaldoni a Arrendamientos de servicio con organismo internacional (PNUD).

En 2022 los vínculos sin calidad de funcionarios públicos aumentan nuevamente en un 19,4% respecto a 2021. Esto se debe principalmente al incremento de vínculos por tareas puntuales en ANEP para tribunales examinadores y aplicadores de las distintas pruebas (PISA, TERCE, etc.); al incremento de docentes no escalafonados en MDN y al aumento de docentes no escalafonados en INAU en aplicación del Art. 280 de la Ley N°19.996, el que faculta la realización de "contratos de taller".

EVOLUCIÓN POR TIPO DE VÍNCULO

A modo de profundizar el análisis evolutivo se desagregan las series anteriores en los distintos tipos de vínculos. En primer lugar, puede observarse que, dentro de los vínculos de funcionarios públicos, los presupuestados son el tipo de vínculo que se mantiene más estable y el que define la evolución del total, ya que representa a diciembre 2022 el 61,2% de los vínculos de funcionarios públicos.

GRÁFICO 26. VARIACIÓN DE LOS VÍNCULOS DE FUNCIONARIOS PÚBLICOS POR TIPO DE VÍNCULO (1996-2022). BASE: 1996=100



Notas: 1- Se presenta la información a partir del año 1996 ya que no se dispone de datos discriminados por tipo de vínculo para el año 1995.

2- La categoría **presupuestados** incluye: efectivos militares y policiales y docentes efectivos.

Contratos permanentes incluye: subalternos militares, contratos policiales, provisoriatos y docentes interinos, siguiendo el criterio de relevamiento de años en los que se relevaba en forma agregada.

Zafrales, Eventuales y Otros: contratos de trabajo, docentes suplentes y otros.

3- Hasta el año 2017 los vínculos de provisoriatos de los organismos que no pertenecen a Administración Central se presentaron en el grupo Zafrales, Eventuales y Otros. A partir del año 2018 se presentan en el grupo Contratos Permanentes.

4- Ver eventos que repercuten en las series pág.91.



Como se explicara previamente, la evolución por tipo de vínculo se analiza utilizando agrupaciones que permiten analizar la serie completa, debido a que varias desagregaciones por tipo de vínculo como los docentes efectivos y los efectivos policiales y militares se comienzan a relevar separadamente de presupuestados en 2012.

La categoría presupuestado pasó de representar el 82,1% de los vínculos de funcionarios públicos en 1996¹⁸ al 62,1% en 2008, porcentaje que se mantiene relativamente constante en la actualidad (61,2% en 2022).

Si se hace una revisión más detallada, puede observarse que los presupuestados se reducen en un 19% entre 1996 y 1997, y continúan descendiendo a un ritmo promedio de dos puntos porcentuales por año hasta el 2001, oscilando luego en aumentos y descensos mínimos. A partir del 2009 se dan aumentos consecutivos del orden del 2% a 3% anual, descendiendo muy levemente en el año 2017 y volviendo a aumentar también levemente en el año 2018. En el año 2019 hay un aumento del 2%, en el año 2020 el número de vínculos presupuestados se mantiene prácticamente igual, en 2021 disminuyen levemente y en el año 2022 los vínculos presupuestados vuelven a disminuir un 0,6% respecto a 2021.

Por su parte, los contratos permanentes¹⁹ se duplican en 1997 con respecto a 1996 manteniéndose luego en el orden de los 70.000 contratos hasta 2004, aunque con oscilaciones. A partir de 2005 aumentan por tres años consecutivos y entre 2008 y 2010 disminuyen y aumentan sucesivamente. A partir de allí se da un aumento sostenido, llegando casi a los 90.000 vínculos en 2014. En 2015 y 2016 disminuyen nuevamente y vuelven a incrementarse en 2017, debido al aumento de los docentes interinos que se incluyen en esta categoría. En el año 2018 también se incrementan, debido principalmente a que por primera vez se incluyen en este grupo los provisorios pertenecientes a organismos que no pertenecen al Poder Ejecutivo, los que se registraban anteriormente en la categoría zafrales, eventuales y otros. En el año 2019, 2020 y 2021 vuelven a bajar (un 0,8%, un 3% y un 2,1% respectivamente) y en el año 2022 disminuyen nuevamente en un 2,1% respecto al año anterior.

Como es de esperar, los zafrales, eventuales y otros vínculos de funcionarios públicos varían en mayor medida que la del resto de las series. Sin embargo, pueden identificarse tres etapas en su evolución: entre 1995 y 2001 de relativa estabilidad, a partir del 2002 y hasta el 2007 una tendencia a la baja y en los

¹⁸ Base 1996: Se dispone de datos con la apertura por vínculo desde el año 1996.

¹⁹ Para este análisis contratos permanentes incluye: subalternos militares, contratos policiales, provisorios y docentes interinos.



siguientes años grandes variaciones tanto al alza como a la baja explicadas por los datos de la Administración Nacional de Educación Pública y la Administración de los Servicios de Salud del Estado. En el caso de ANEP las más importantes variaciones de vínculos de año a año se dan en los docentes suplentes (dada las variaciones con las que el Inciso informara este tipo de vínculo) y en ASSE el mayor cambio se debe a que los contratos por el Art. 410 Ley N° 16.170 eran informados como "otros no funcionarios públicos" y pasan a informarse como "otros funcionarios públicos" desde el 2010. En los años 2018 y 2019 los vínculos pertenecientes a la categoría zafrales, eventuales y otros disminuyeron por dos años consecutivos en un 13% y 3% respectivamente. En el año 2020 aumentan nuevamente en un 7% respecto al año anterior y en el año 2021 vuelven a disminuir en un 2%. En 2022 estos vínculos se incrementan nuevamente en un 12,7%.

Tabla 37. Evolución de los vínculos de funcionarios públicos por tipo de vínculo (1996-2022)

TIPO DE VÍNCULO	1995	1996	1997	1998	1999	2000	2001	2002	2003	2004	2005	2006	2007	2008
Presupuestados		208.959	169.957	161.963	159.233	155.917	150.810	153.061	148.442	148.085	151.548	153.199	153.061	150.739
Provisorio														
Contratos permanentes		33.386	65.031	70.613	65.513	67.342	70.054	69.915	70.133	68.701	70.886	75.261	80.802	77.707
Contratos Función Pública Ley 19.996 Art. 7														
Zafrales y Eventuales		12.270	13.804	14.323	15.705	13.649	14.432	11.289	11.843	12.668	8.836	7.629	7.818	13.467
Contrato de Trabajo														
Otros														1.007
TOTAL	261.122	254.615	248.792	246.899	240.451	236.908	235.296	234.265	230.418	229.454	231.270	236.089	241.681	242.920

TIPO DE VÍNCULO	2009	2010	2011	2012	2013	2014	2015	2016	2017	2018	2019	2020	2021	2022
Presupuestados	155.096	159.391	163.009	164.092	169.805	174.340	177.362	180.032	179.949	180.125	183.579	183.352	182.881	181.834
Provisorio					956	3.367	150	498	738	6.369	5.891	5.998	4.612	3.868
Contratos permanentes	84.076	80.322	81.404	83.020	86.466	89.835	87.203	85.318	87.940	87.920	87.642	84.539	83.997	82.839
Contratos Función Pública Ley 19.996 Art. 7														32
Zafrales y Eventuales	8.257	14.038	12.429	16.632	16.379	17.408	20.102	20.165	20.964	19.563	19.550	21.657	20.210	22.294
Contrato de Trabajo						91	65	346	378	815	632	594	581	546
Otros	728	5.091	7.236	7.857	7.247	7.432	6.451	7.226	7.632	4.698	4.160	3.757	4.374	5.512
TOTAL	248.157	258.842	264.078	271.601	280.853	292.473	291.333	293.585	297.601	299.490	301.454	299.897	296.655	296.925

Notas: 1- Se presenta la información a partir del año 1996 ya que no se dispone de datos discriminados por tipo de vínculo para el año 1995.

2- La categoría **presupuestados** incluye: efectivos militares y policiales y docentes efectivos.

Contratos permanentes incluye: subalternos militares, contratos policiales, provisorios y docentes interinos, siguiendo el criterio de relevamiento de años en los que se relevaba en forma agregada.

Zafrales, Eventuales y Otros: contratos de trabajo, docentes suplentes y otros.

3- Hasta el año 2017 los vínculos de provisorios de los organismos que no pertenecen a Administración Central se presentaron en el grupo Zafrales, Eventuales y Otros. A partir del año 2018 se presentan en el grupo Contratos Permanentes.

4- Ver eventos que repercuten en las series pág.91.



Respecto a los vínculos de No funcionarios públicos, el que tiene mayor peso en la determinación de la serie total es la categoría "otros" (ver nota a pie del gráfico 27), siendo la más numerosa en todos los años del período analizado, representando en promedio el 54% de los vínculos de no funcionarios.

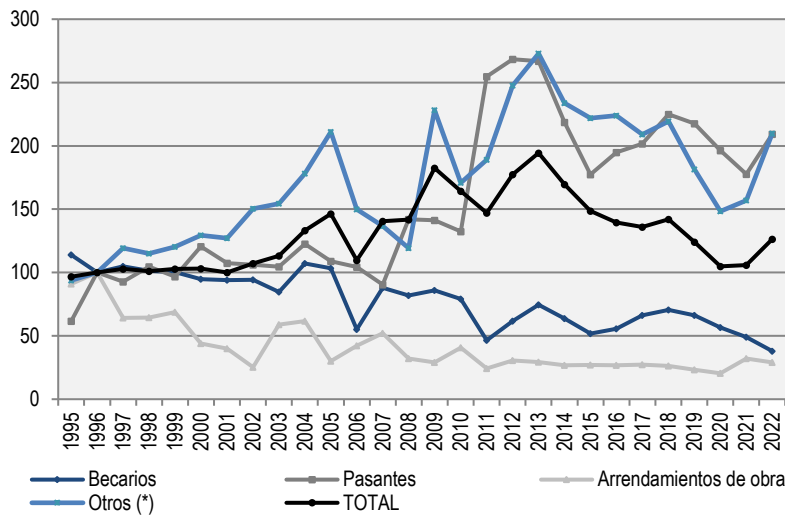
Para el año 2022 representa el 68% de los vínculos de no funcionarios, ya que para el análisis evolutivo se suman en esta categoría los arrendamientos de servicio y arrendamientos de servicio con organismos internacionales, así como también los laborales y artísticos.

La evolución de estos vínculos se ve fuertemente afectada por las contrataciones del MSP hasta el 2006 y de ASSE a partir del siguiente año. El comportamiento es creciente hasta el año 2005, luego descienden durante los tres años siguientes y vuelven a aumentar significativamente en el 2009, año en el que además de un aumento en ASSE, la ANEP comienza a informar una importante cantidad de estos vínculos. En el 2010 la disminución se debe al ya mencionado cambio de categoría de los contratos por Art. 410 de la Ley N° 16.170 de ASSE. En el 2011 se da un aumento leve, producto de los nuevos tipos de vínculo (provisorio, contrato temporal, laboral y artístico) creados en el Poder Ejecutivo, de los cuales el contrato temporal de derecho público es el de mayor volumen. En el año 2013 en ANEP también se cambia de categoría, ya que los "proyectos" que se consideraban no funcionarios se comienzan a registrar como "otros funcionarios" porque se trata de docentes que ya tienen otro vínculo como tales y se registra en "otros no funcionarios" a contratos por única vez de programas como por ejemplo Uruguay estudia o la participación en tribunales y a los aplicadores de pruebas PISA, entre otros.

En los años 2014 a 2017 hay una disminución sostenida de los vínculos de la categoría "otros no funcionarios públicos". A diciembre de 2018 aumentan nuevamente estos vínculos, ya que el Ministerio del Interior informó contratos arrendamiento de servicio y la Universidad de la República informó docentes libres y colaboradores honorarios que no informaban anteriormente. En el año 2020 estos vínculos disminuyen por segundo año consecutivo, debido principalmente a la disminución en los vínculos a término de ANEP, colaboradores honorarios y docentes libres en UDELAR y docentes en el MEC. En el año 2021 aumentan nuevamente debido a que el Ministerio del Interior comienza a enviar los suplentes de los Arrendamientos de Servicios de la Dirección Nacional de Sanidad Policial. En el año 2021 vuelven a incrementarse debido al aumento de docentes no escalafonados en MDN e INAU y de los vínculos por tareas puntuales en ANEP.



GRÁFICO 27. VARIACIÓN DE LOS VÍNCULOS DE NO FUNCIONARIOS PÚBLICOS POR TIPO DE VÍNCULO (1995-2022). BASE: 1996=100



(*) La serie Otros incluye arrendamientos de servicio (con organismos nacionales e internacionales) y la categoría "otros" ya que hasta el 2008 se relevaban juntos. A partir del año 2011 también incluye contratos temporales, laborales, artísticos.

Notas: 1- Se toma como base el año 1996 para que la información sea comparable con la del Gráfico 26.

2- La serie Arrendamientos de obra incluye los arrendamientos de obra con organismos tanto nacionales como internacionales.

3- Ver Eventos que repercuten en las series (p.91).

Si se excluye la categoría "otros", se advierte que hasta 2006 el tipo de vínculo más numeroso es becarios, aunque representa un porcentaje cada vez menor de los vínculos de no funcionarios públicos pasando de 38,45% en 1995 a 11,36% en 2015, en los años 2016, 2017 y 2018 crecen producto de las políticas para inserción laboral

de jóvenes, como las becas del programa "Yo estudio y trabajo". En el año 2022 disminuyen por cuarto año consecutivo, representando el 9,8% de los vínculos sin calidad de funcionarios públicos. Si se observan los valores absolutos, los becarios se han mantenido relativamente cercanos a su promedio anual de 3.000 entre 1995 y 2005, luego experimentan una importante caída en el año 2006 (47%) que responde, como ya fue señalado, a las regularizaciones previstas en la Ley Nº 17.930 y se vuelven a estabilizar en torno a un nuevo promedio de 2.500 hasta 2010. El descenso experimentado en 2011 (1.398) se explica en mayor medida por los datos de la Intendencia de Montevideo, que pasó de informar becarios a informar pasantes por un cambio interno de denominación.

Por su parte, los pasantes muestran una evolución fluctuante aunque sin variaciones demasiado pronunciadas, con excepción del año 2011 cuando casi se duplica su número como consecuencia del mencionado cambio de criterio de la Intendencia de Montevideo. Su peso en el total de vínculos de no funcionarios públicos se sitúa en el entorno del 12% a lo largo del período, con un mínimo de



6,4% en 2007 y un máximo de 18,7% en 2020. En el año 2021 disminuyen por tercer año consecutivo y en 2022 aumentan levemente en 292.

Los arrendamientos de obra sufren oscilaciones en el período de estudio, aunque con variaciones más fuertes y una tendencia clara a la baja. La mayor caída se da en el año 2002 y los dos años previos, probablemente por los efectos de la crisis económica, aunque ya en 2003 y 2004 aumentan, pero sin recuperar los valores previos a la crisis. Su participación en el total de vínculos de no funcionarios pasa de 16% en 1995 (con 1.379 vínculos), a 2,5% en 2013. Luego de descender su número por tres años consecutivos, 2018 a 2020, en 2021 su número aumenta y en 2022 vuelve a disminuir a 439.

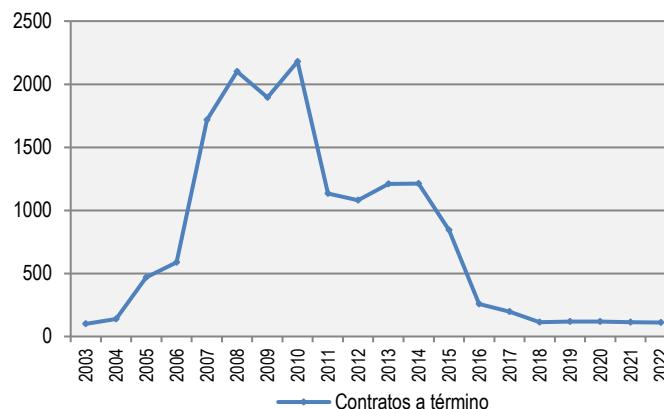
En el año 2002, el Art. 30 de la Ley N° 17.556 faculta al Poder Ejecutivo y a los Organismos comprendidos en los Arts. 220 y 221 de la Constitución de la República a celebrar contratos de trabajo a término con personas físicas a efectos de atender las necesidades que la Administración no pueda cubrir con sus propios funcionarios.

Para el 2003 se registran 205 contratos a término en el Estado uruguayo que ascienden a 283 en 2004. En el año 2005

se triplica su número, situación que vuelve a darse en 2007, superando por casi 1.000 contratos a la cantidad de becarios y pasando a ser el tipo de vínculo con mayor peso dentro de los vínculos de no funcionarios públicos, luego de la categoría "otros". En el 2008 continúan aumentando, alcanzando su representación máxima en el total de vínculos de no funcionarios públicos. Esta situación se mantiene hasta el 2010, aunque con un leve descenso en 2009.

El Art. 55 de la Ley N° 18.719 dispone que a partir del 1/1/2011 este régimen deje de ser de aplicación en los Incisos 02 al 15 del Presupuesto Nacional y que los contratos cuyo plazo de vencimiento fuera 31 de marzo de 2011 o que continuaran vigentes a esa fecha, podían ser contratados por única vez bajo la modalidad de contrato temporal. Como consecuencia, en el Poder Ejecutivo finalizan los 745

GRÁFICO 28. VARIACIÓN DE LOS VÍNCULOS DE NO FUNCIONARIOS PÚBLICOS. CONTRATOS A TÉRMINO (2003-2022). BASE: 2003=100



Notas: 1- Se habilita este tipo de contratación en el Art. 30 de la Ley N° 17.556 (2002).
2- Se grafica por separado ya que no se puede tomar como base el año 1996.



contratos a término que había a diciembre de 2010 y no aparece más este tipo de contrataciones.

En 2013 aumentan de 2.212 a 2.477 debido a nuevas contrataciones de este tipo en ANTEL, manteniéndose para el 2014 en valores similares al año anterior, con 2.483 contratos a término. En los años posteriores disminuyen significativamente llegando en diciembre de 2018 a 230 vínculos. En los años 2019 y 2020 aumentan levemente llegando a 244 vínculos. En 2022 disminuyen por segundo año consecutivo situándose en los 225 vínculos.

El Art. 47 de la Ley Nº 18.719 deroga el Art. 3 de la Ley Nº 18.362 (06/10/008) que definía el contrato de Arrendamiento de servicios. Para los organismos del Poder Ejecutivo se dispone que los arrendamientos de servicio cuyo plazo de vencimiento fuera el 31 de marzo de 2011 o que continuaran vigentes a esa fecha, podían ser contratados por única vez bajo la modalidad de contrato temporal, de igual forma que los contratos a término. Si bien este tipo de vínculo no se analiza por separado en las series, debido a que de hacerlo se perdería la evolución de la categoría "otros" (donde eran informados antes del 2009), a partir de 2009 el relevamiento de vínculos laborales con el Estado solicita a los organismos que lo informen de manera discriminada. A partir del 2011 además, se dividen en arrendamientos de servicio y arrendamientos de servicios con organismos internacionales.

Los vínculos con este tipo de contrato han fluctuado durante el período analizado, ya que en el 2009 fueron informados 1.253 arrendamientos de servicio, en 2010 aumentaron a 2.017, bajaron a 761 en 2011, volviendo a aumentar de 2012 a 2017, alcanzando 1.900 arrendamientos de este tipo. En 2018 vuelven a disminuir registrándose 1.380, aumentando nuevamente en 2019 con 1.455 vínculos y disminuyendo otra vez en 2020 con 1.080 vínculos. En 2022 aumentan por segundo año consecutivo situándose en 1.411 vínculos.²⁰

En la variación de la cantidad de arrendamientos incide fuertemente el criterio con el que el MIDES informó en el año 2010 los contratos mediante convenios con organizaciones de la sociedad civil que fueron considerados como arrendamientos de servicio, y en otros años en "otros no funcionarios".

²⁰ Los arrendamientos de servicios nacionales del Poder Ejecutivo se informan dentro de la categoría "otros no funcionarios"



Tabla 38. Evolución de los vínculos de no funcionarios públicos por tipo de vínculo (1995-2022)

TIPO DE VÍNCULO	1995	2000	2001	2002	2003	2004	2005	2006	2007	2008	2009	2010
Becarios	3.422	2.843	2.822	2.828	2.546	3.220	3.106	1.652	2.641	2.459	2.582	2.371
Pasantes	566	1.108	986	976	961	1.126	1.002	960	832	1.306	1.298	1.218
Arrendamientos de obra	1.379	666	604	384	894	934	456	638	790	487	440	619
Arr. de Obra con Org. Internac.												
Arrendamientos de servicio											1.253	2.017
Arr. de Servicio con Org. Internac.												
Contratos a término					205	283	962	1.207	3.520	4.303	3.883	4.469
Provisorio*												
Contrato temporal Der. Púb.												
Contrato laboral												
Contrato artístico												
Otros	3.533	4.876	4.793	5.665	5.812	6.708	7.952	5.650	5.148	4.492	7.344	4.423
TOTAL	8.900	9.493	9.205	9.853	10.418	12.271	13.478	10.107	12.931	13.047	16.800	15.117

TIPO DE VÍNCULO	2011	2012	2013	2014	2015	2016	2017	2018	2019	2020	2021	2022
Becarios	1.398	1.849	2.238	1.915	1.559	1.671	1.988	2.114	1.991	1.700	1.475	1.140
Pasantes	2.342	2.467	2.454	2.008	1.630	1.790	1.854	2.068	1.999	1.805	1.632	1.924
Arrendamientos de obra	348	430	406	355	410	358	366	368	328	288	466	415
Arr. de Obra con Org. Internac.	19	34	36	52	32	49	46	30	25	22	22	24
Arrendamientos de servicio	439	519	489	479	431	458	473	479	433	266	323	519
Arr. de Servicio con Org. Internac.	322	654	905	1.124	1.289	1.378	1.427	901	1.022	814	985	892
Contratos a término	2.321	2.212	2.477	2.483	1.730	531	402	230	243	244	233	225
Provisorio*	1	643										
Contrato temporal Der. Púb.	2.165	2.181	2.361	283	246	138	1					
Contrato laboral	99	90	160	421	404	414	554	514	417	282	346	412
Contrato artístico	92	110	77	68	77	68	64	60	8	7	7	
Otros	4.004	5.130	6.287	6.430	5.914	5.979	5.350	6.311	4.958	4.216	4.254	6.081
TOTAL	13.550	16.319	17.890	15.618	13.722	12.834	12.525	13.075	11.424	9.644	9.743	11.632

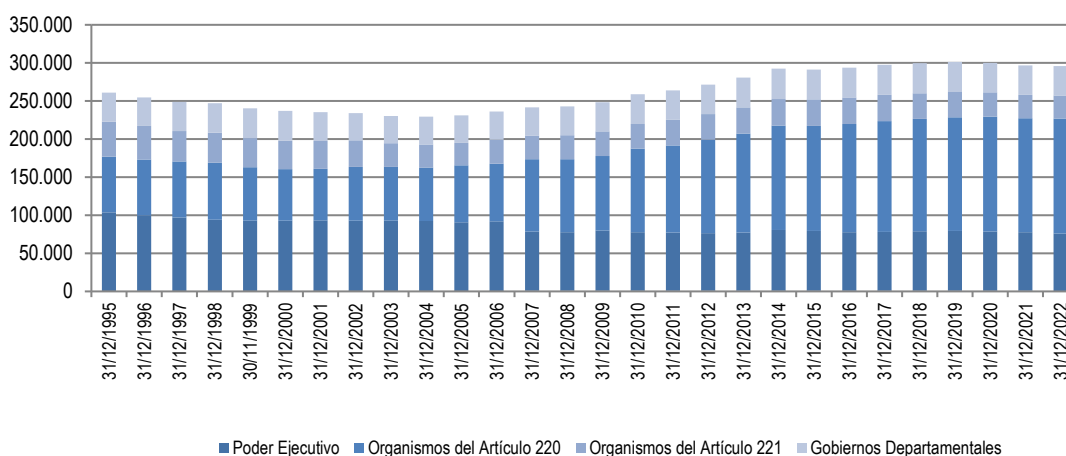
(*) Los provisorios pasan a considerarse Funcionarios públicos a partir del Estatuto del Funcionario Público (2013). Ver Eventos que repercuten en las series (p.91).



EVOLUCIÓN SEGÚN AGRUPACIÓN ORGÁNICA DE INCISOS

Al realizar el análisis evolutivo según agrupación orgánica de Incisos, se destaca que en el período desde 1995 a 2013 el Poder Legislativo reduce su cantidad de vínculos de funcionarios, comenzando a aumentar a partir de 2014 y hasta 2017, disminuyendo nuevamente en los años 2018 a 2022. El Poder Ejecutivo también disminuye su cantidad de vínculos de funcionarios, en este caso hasta 2012, luego tiene dos años consecutivos al alza, dos a la baja, tres al alza nuevamente y en los años 2020 a 2022 vuelve a disminuir.

GRÁFICO 29. EVOLUCIÓN DE LOS VÍNCULOS DE FUNCIONARIOS PÚBLICOS SEGÚN AGRUPACIÓN ORGÁNICA DE INCISOS (1995-2022)



Nota: Ver eventos que repercuten en las series p.91.

Los Organismos del Art. 221 han reducido su cantidad de vínculos de funcionarios públicos hasta 2005 y luego tienen oscilaciones no muy pronunciadas para descender los últimos ocho años. Por otro lado, los Organismos del Art. 220 han incrementado considerablemente su volumen de vínculos de funcionarios -también su cantidad ya que pasan de siete a trece incisos entre 2007 y 2016-. Los vínculos de funcionarios públicos de los Gobiernos Departamentales se han mantenido constantes, con algunas oscilaciones y en 2021 aumentan levemente, manteniéndose relativamente estables en 2022.

En el Poder Legislativo la reducción de los vínculos de funcionarios públicos es continua a lo largo del período, representando una disminución del 38% entre 1995 y 2022. Los Organismos del Art. 221 tienen en 2022 un 34% menos de vínculos de funcionarios públicos que al principio del periodo estudiado y el Poder Ejecutivo una disminución de los vínculos de funcionarios públicos del 25,5% en dicho periodo. En el caso del Poder Ejecutivo el descenso es prácticamente continuo también con una



gran caída (15%) en el año 2007 cuando se crea ASSE como servicio descentralizado y la mayor parte de los funcionarios del MSP pasan al nuevo organismo (Organismos del Art. 220). También han “salido” del Poder Ejecutivo para pasar a los organismos del Art. 220: INUMET (creado en 2013 pero se refleja el cambio en 2015), JUTEP (2015) y la Fiscalía General de la Nación (2015). Asimismo, en el año 2020 pasaron del Poder Ejecutivo a los Organismos del Art. 221 URSEA Y URSEC.

En los Organismos del Art. 221 los vínculos de funcionarios públicos disminuyen de forma continua hasta el 2005 con una importante caída (10%) en el año 2003, mientras que en los siguientes años se mantuvieron relativamente constantes, disminuyendo su cantidad de vínculos de funcionarios en forma consecutiva desde 2015.

En los Organismos del Art. 220 se da un crecimiento del 105,9% de los vínculos de funcionarios públicos entre 1995 y 2022, aunque con oscilaciones al interior del período. Las mayores tasas de crecimiento se dan en los años 2007 y 2010, con un aumento del 26% en 2007, producto de la creación de ASSE y un aumento del 12% en el 2010, debido a que ASSE pasa a informar los contratos por Art. 410 de la Ley Nº 16.170 como vínculos con calidad de funcionarios públicos. A su vez, el Consejo de Educación Inicial y Primaria de la ANEP comienza a informar a los maestros suplentes que no eran informados previamente (se ubican en la categoría zafrales y eventuales). En este grupo se debe tener presente que existían dificultades para informar los vínculos, especialmente por parte de ANEP que tiene un peso importante, que se han ido mejorando a través de los años. Esas dificultades hacían que varios años (1996, 1997, 2003, 2004, 2007) en que el Inciso no informaba se reiteraban los datos del año anterior.

Como resultado de los distintos comportamientos de cada grupo se pasa de una composición donde el Poder Legislativo representaba el 0,7%, el Poder Ejecutivo el 39%, los Organismos del Art. 220 el 28,1%, los Organismos del Art. 221 el 17,4% y los Gobiernos Departamentales el 14,8% en 1995 a la de 2022 donde el Poder Legislativo representa el 0,4%, el Poder Ejecutivo el 25,6%, los Organismos del Art. 220 el 50,9%, los Organismos del Art. 221 el 10,1% y los Gobiernos Departamentales el 13,0% de los vínculos de funcionarios públicos. Estas oscilaciones se explican en gran parte por cambios en la composición de los grupos, por ejemplo, el mencionado cambio de ASSE a servicio descentralizado determinó la disminución del Poder Ejecutivo y el crecimiento de los Organismos del Art. 220.



Tabla 39. Evolución de los vínculos de Funcionarios Públicos según agrupación orgánica de Incisos (1995-2022)

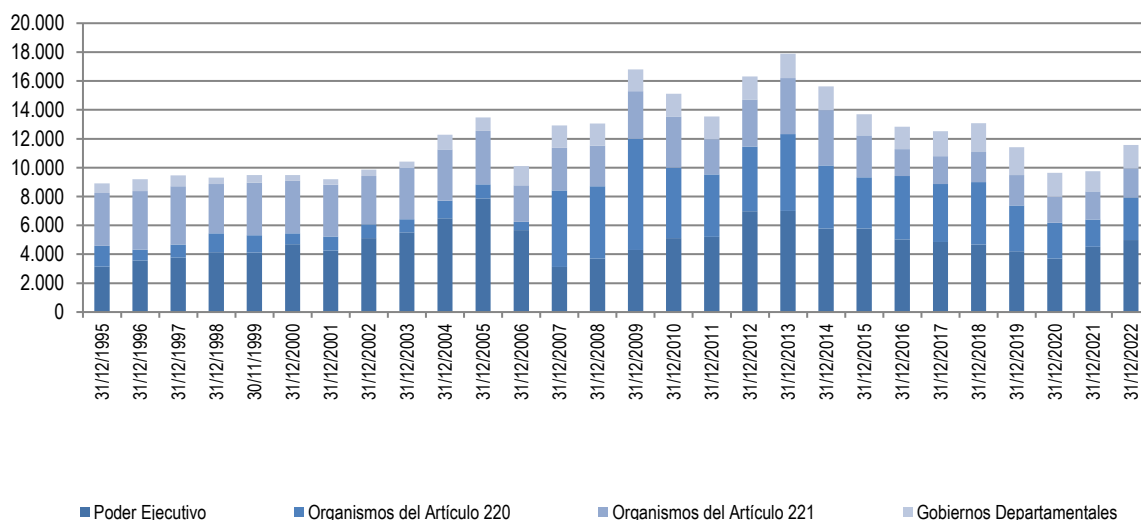
GRUPO DE INCISOS	1995	2000	2001	2002	2003	2004	2005	2006	2007	2008	2009	2010
Poder Legislativo	1.782	1.536	1.532	1.526	1.515	1.506	1.483	1.469	1.360	1.307	1.264	1.239
Poder Ejecutivo	101.862	91.105	91.582	91.331	91.436	90.831	89.235	90.630	77.150	76.301	78.363	76.658
Org. del Artículo 220	73.417	67.865	67.861	70.415	70.324	70.349	74.749	75.741	95.081	95.887	98.028	109.704
Org. del Artículo 221	45.538	37.595	36.425	34.942	31.437	30.238	29.679	31.332	31.130	31.723	32.364	32.353
Gob. Departamentales	38.523	38.807	37.896	36.051	35.706	36.530	36.124	36.917	36.960	37.702	38.138	38.888
TOTAL	261.122	236.908	235.296	234.265	230.418	229.454	231.270	236.089	241.681	242.920	248.157	258.842

GRUPO DE INCISOS	2011	2012	2013	2014	2015	2016	2017	2018	2019	2020	2021	2022
Poder Legislativo	1.224	1.182	1.162	1.216	1.223	1.291	1.290	1.269	1.219	1.134	1.123	1.111
Poder Ejecutivo	75.855	75.064	76.201	79.621	78.172	76.442	76.797	77.709	78.377	77.592	76.668	75.871
Org. del Artículo 220	114.448	122.933	129.843	136.815	138.011	142.090	145.521	147.316	148.841	150.552	149.430	151.194
Org. del Artículo 221	33.703	33.538	34.390	34.997	34.871	34.721	34.505	33.937	33.502	32.033	30.795	30.053
Gob. Departamentales	38.848	38.884	39.257	39.824	39.056	39.041	39.488	39.259	39.515	38.586	38.639	38.696
TOTAL	264.078	271.601	280.853	292.473	291.333	293.585	297.601	299.490	301.454	299.897	296.655	296.925

Nota: Ver eventos que repercuten en las series p.91.

Respecto a los **vínculos de no funcionarios públicos**, el Poder Legislativo no informa cantidades significativas, presentando en el periodo algunos años en que tuvo algunos no funcionarios y otros en los que no, siendo 52 el número más alto, alcanzado en el año 2022. En el Poder Ejecutivo crecen a razón del 2,5% de 1995 a 2005 para descender en 2006 debido a las regularizaciones ya mencionadas. Luego vuelve a observarse una tendencia al alza para descender a partir de 2014 hasta 2020 y aumentar nuevamente en 2021 y 2022.

GRÁFICO 30. EVOLUCIÓN DE LOS VÍNCULOS DE NO FUNCIONARIOS PÚBLICOS SEGÚN AGRUPACIÓN ORGÁNICA DE INCISOS (1995-2022)



Nota: Ver eventos que repercuten en las series p.91.



En los Organismos del Art. 220 pasan de 1.445 en 1995 a 2.964 en 2022, en los Organismos del Art. 221 disminuyen un 31,5% en el período estudiado y en los Gobiernos Departamentales pasan de 657 en 1995 a 1.620 en 2022.

La cantidad de vínculos de no funcionarios públicos es altamente variable en cada uno de los grupos y muestra fuertes aumentos y disminuciones, por lo que no pueden identificarse tendencias claras, mostrándose un descenso sostenido a partir del año 2014, aumentando levemente en el año 2018, disminuyendo nuevamente en 2019 y 2020 y aumentando en 2021 y 2022.

Tabla 40. Evolución de los vínculos de No Funcionarios Públicos según agrupación orgánica de Incisos (1995-2022)

GRUPO DE INCISOS	1995	2000	2001	2002	2003	2004	2005	2006	2007	2008	2009	2010
Poder Legislativo	0	1	2	0	1	0	0	16	3	22	20	24
Poder Ejecutivo	3.147	4.697	4.263	5.108	5.516	6.499	7.858	5.649	3.128	3.675	4.286	5.098
Org. del Artículo 220	1.445	761	957	966	905	1.209	985	580	5.286	5.017	7.675	4.873
Org. del Artículo 221	3.651	3.659	3.601	3.352	3.557	3.545	3.712	2.531	2.958	2.807	3.311	3.541
Gob. Departamentales	657	375	382	427	439	1.018	923	1.331	1.556	1.526	1.508	1.581
TOTAL	8.900	9.493	9.205	9.853	10.418	12.271	13.478	10.107	12.931	13.047	16.800	15.117

GRUPO DE INCISOS	2011	2012	2013	2014	2015	2016	2017	2018	2019	2020	2021	2022
Poder Legislativo	1	6	11	7	9	27	34	40	8	2	41	52
Poder Ejecutivo	5.211	6.973	6.994	5.786	5.785	5.014	4.809	4.646	4.211	3.689	4.480	4.980
Org. del Artículo 220	4.325	4.479	5.308	4.365	3.537	4.371	4.028	4.306	3.150	2.481	1.887	2.964
Org. del Artículo 221	2.435	3.252	3.893	3.836	2.894	1.874	1.923	2.094	2.119	1.808	1.939	2.016
Gob. Departamentales	1.578	1.609	1.684	1.624	1.465	1.548	1.731	1.989	1.936	1.664	1.396	1.620
TOTAL	13.550	16.319	17.890	15.618	13.690	12.834	12.525	13.075	11.424	9.644	9.743	11.632

Nota: Ver eventos que repercuten en las series p.91.

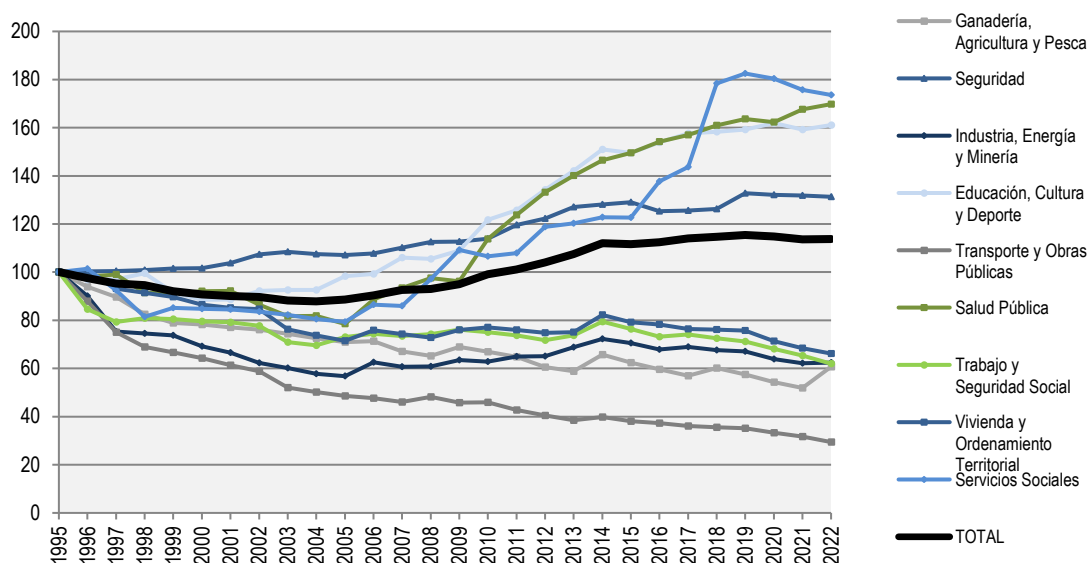
La relación entre la cantidad de vínculos de funcionarios públicos y no funcionarios públicos varía entre los grupos de Incisos y a lo largo del período. En el Poder Ejecutivo esta relación pasó de 32 a 1 en 1995 a 15 a 1 en 2022, en los Organismos del Art. 221 pasó de 13 vínculos de funcionario por cada vínculo de no funcionario a 15 a 1 y en los Gobiernos Departamentales pasó de 59 a 1 a 24 a 1. En los Organismos del Art. 220 la relación de funcionarios públicos y no funcionarios en 1995 era 51 a 1, misma que en 2022.



EVOLUCIÓN SEGÚN AGRUPACIÓN TEMÁTICA DE ORGANISMOS

En la Tabla 41 se puede observar cómo ha variado la cantidad de vínculos de funcionarios públicos en cada uno de los grupos temáticos de organismos, teniendo en cuenta distintos eventos que repercuten y explican ciertos cambios importantes en los datos (p.91).

GRÁFICO 31. EVOLUCIÓN DE LOS VÍNCULOS DE FUNCIONARIOS PÚBLICOS SEGÚN AGRUPACIÓN TEMÁTICA DE ORGANISMOS (1995-2022). BASE: 1995=100.



Nota: 1- Se grafican los grupos que presentan mayores variaciones.
2- Ver eventos que repercuten en las series p.91.

El análisis evolutivo de los vínculos de funcionarios amerita una división del período analizado en tres subperíodos: uno que va de 1995 a 2004, otro desde 2005 a 2019 y otro desde 2020 a la actualidad. En el primero, como se mencionara en informes anteriores, la cantidad de vínculos de funcionarios cae un 12% y los grupos de organismos que más disminuyen en términos relativos son Transporte y Obras Públicas, donde los vínculos se reducen a la mitad, e Industria, Energía y Minería con una caída del 42%. Por el contrario en el Poder Judicial, Seguridad y Comunicaciones aumenta el número de vínculos de funcionarios. En el caso del Poder Judicial, organismo que fue exceptuado de las normas que restringieron el acceso a la función pública, el ascenso es del 15%. En Seguridad aumentan 7,4% y en Comunicaciones 2,2%.



A partir del año 2005, cuando se habilita nuevamente el ingreso al Estado, y hasta el 2019, se puede distinguir otro subperíodo en el que se da un aumento de la cantidad de vínculos de funcionarios públicos. En 2020 y 2021 descienden nuevamente producto de la nueva normativa respecto a la provisión de vacantes. Y en el año 2022 los vínculos de funcionarios se mantienen constantes con un leve aumento de 270 vínculos.

Los grupos que presentan un mayor crecimiento en relación a su cantidad de vínculos en el último subperíodo han sido Salud Pública y Ganadería, Agricultura y Pesca. Los grupos que presentan una mayor disminución en su cantidad de vínculos de funcionarios públicos son: Presidencia, Economía y Finanzas, Transporte y Obras Públicas, Trabajo y Seguridad Social, Vivienda y Ordenamiento Territorial y Comunicaciones.

Tabla 41. Vínculos de Funcionarios Públicos según agrupación temática de organismos (1995-2022)

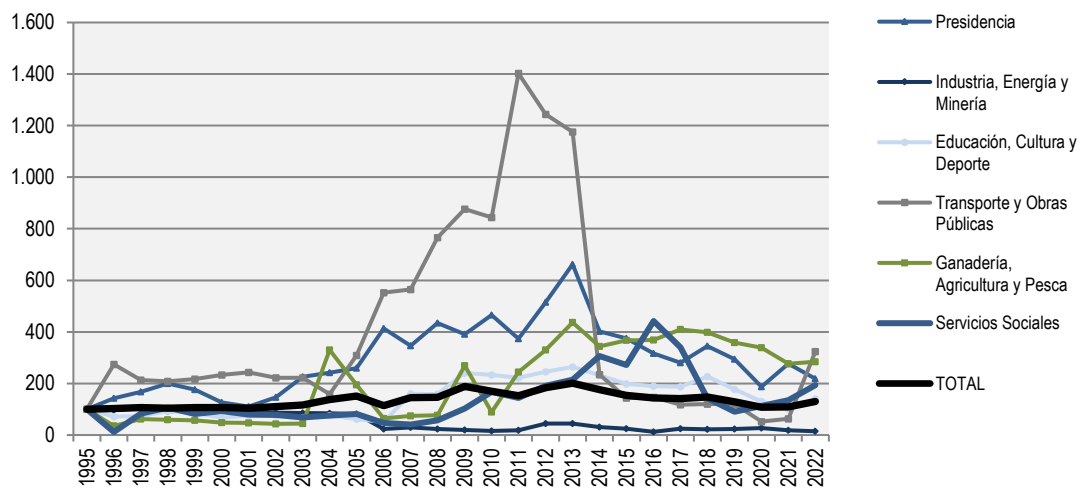
GRUPO DE INCISOS	1995	2000	2005	2006	2007	2008	2009	2010	2011	2012	2013	2014	2015	2016	2017	2018	2019	2020	2021	2022
Poder Legislativo	1.782	1.536	1.483	1.469	1.360	1.307	1.264	1.239	1.224	1.182	1.162	1.216	1.223	1.291	1.290	1.269	1.219	1.134	1.123	1.111
Sistema de Justicia	3.777	4.039	4.384	4.714	4.912	4.474	4.485	4.542	4.639	4.720	4.806	4.903	5.037	5.439	5.599	5.630	5.596	5.472	5.409	5.406
Presidencia (excepto S. N. Deporte)	1.140	862	820	922	875	863	1.043	1.057	1.028	987	985	1.349	1.251	1.242	1.264	1.248	1.202	1.023	993	963
Relaciones Exteriores	618	560	541	556	546	544	586	553	562	540	544	571	573	576	597	599	589	569	549	540
Órganos de Contralor	1.577	1.519	1.395	1.403	1.377	1.426	1.417	1.358	1.342	1.366	1.430	1.424	1.329	1.344	1.336	1.369	1.447	1.437	1.398	1.377
Defensa	32.590	31.951	31.723	31.334	31.512	30.517	31.328	29.710	28.369	27.816	28.054	28.646	28.428	28.096	28.612	28.469	27.993	28.391	28.359	28.080
Seguridad	24.927	25.331	26.683	26.850	27.456	28.071	28.090	28.389	29.799	30.461	31.656	31.925	32.160	31.227	31.309	31.474	33.101	32.945	32.866	32.742
Economía y Finanzas	15.075	11.715	10.067	9.963	10.112	10.199	10.813	10.727	10.704	10.601	10.941	11.498	11.038	10.764	10.602	10.615	10.444	9.930	9.406	9.157
Ganadería, Agricultura y Pesca	3.493	2.734	2.480	2.492	2.342	2.276	2.408	2.337	2.262	2.116	2.053	2.295	2.179	2.084	1.990	2.100	2.009	1.897	1.813	2.121
Industria, Energía y Minería	13.922	9.629	7.906	8.707	8.455	8.464	8.838	8.742	9.043	9.066	9.575	10.061	9.814	9.456	9.604	9.415	9.334	8.896	8.658	8.691
Turismo	203	175	135	132	158	162	161	158	153	146	175	178	1.067	167	157	155	164	159	155	150
Educación, Cultura y Deporte	70.193	62.123	69.006	69.720	74.409	74.058	76.485	85.426	88.214	94.247	99.713	105.999	104.934	108.064	110.608	111.108	111.758	113.661	111.740	113.104
Transporte y Obras Públicas	12.205	7.853	5.931	5.812	5.623	5.891	5.588	5.610	5.223	4.949	4.696	4.868	4.646	4.549	4.404	4.344	4.300	4.063	3.874	3.591
Salud Pública	16.352	15.060	12.832	14.502	15.269	15.944	15.740	18.610	20.237	21.774	22.907	23.942	24.442	25.205	25.674	26.311	26.755	26.541	27.407	27.764
Trabajo y Seguridad Social	6.513	5.187	4.761	4.843	4.789	4.840	4.955	4.892	4.800	4.676	4.804	5.177	4.978	4.764	4.827	4.723	4.642	4.437	4.258	4.037
Vivienda y Ordenamiento Territorial	7.428	6.426	5.305	5.630	5.516	5.412	5.644	5.724	5.641	5.551	5.576	6.106	5.885	5.815	5.670	5.657	5.621	5.300	5.082	4.916
Servicios Sociales	4.425	3.751	3.512	3.826	3.803	4.298	4.834	4.718	4.772	5.256	5.322	5.431	5.426	6.092	6.359	7.895	8.076	7.983	7.778	7.680
Comunicaciones	6.379	7.650	6.182	6.297	6.207	6.472	6.340	6.162	7.218	7.263	7.197	7.060	7.867	8.369	8.211	7.850	7.689	7.473	7.148	6.799
Gobiernos Departamentales	38.523	38.807	36.124	36.917	36.960	37.702	38.138	38.888	38.848	38.884	39.257	39.824	39.056	39.041	39.488	39.259	39.515	38.586	38.639	38.696
TOTAL	261.122	236.908	231.270	236.089	241.681	242.920	248.157	258.842	264.078	271.601	280.853	292.473	291.333	293.585	297.601	299.490	301.454	299.897	296.655	296.925

- Nota:
- 1- Ver eventos que repercuten en las series (p.91).
 - 2- El grupo Educación, Cultura y Deporte incluye entre los años 2000 y 2004 los vínculos de funcionarios del Ex Ministerio de Deporte y Juventud.
 - 3- No se dispone de información por UE del Ministerio de Turismo y Deporte en el período 2005-2007 por lo que se procede a estimarla utilizando la distribución porcentual promedio de vínculos por UE en base a lo informado en diciembre 2008, junio 2009 y diciembre 2009.
 4. - En los datos de ANEP del año 2012 se pusieron los datos de suplentes del 2011 porque estaban en revisión. Luego de haber sido confirmados por ANEP, se modifican.
 - 5- A partir de 2016 la Fiscalía General de la Nación se informa en el Grupo Sistema de Justicia y la Junta de Transparencia y Ética Pública en Órganos de Contralor.



Los grupos que presentan un mayor crecimiento en su cantidad de vínculos de no funcionarios públicos en el período 2020-2022 son Poder Legislativo, Seguridad, Defensa, Transporte y Obras Públicas y Servicios Sociales. Los grupos que dentro de este periodo presentan mayores variaciones porcentuales a la baja de vínculos de no funcionarios públicos, son Relaciones Exteriores, Industria Energía y Minería y Turismo.

GRÁFICO 32. EVOLUCIÓN DE LOS VÍNCULOS DE NO FUNCIONARIOS PÚBLICOS SEGÚN AGRUPACIÓN TEMÁTICA DE ORGANISMOS (1995-2022). BASE: 1995=100.



Nota: 1- Se grafican los grupos que presentan mayores variaciones.
2- Ver eventos que repercuten en las series p.91.



Tabla 42. Vínculos de No Funcionarios Públicos según agrupación temática de organismos (1995-2022)

GRUPO DE INCISOS	1995	2000	2005	2006	2007	2008	2009	2010	2011	2012	2013	2014	2015	2016	2017	2018	2019	2020	2021	2022
Poder Legislativo	0	1	0	16	3	22	20	24	1	6	11	7	9	27	34	40	8	2	41	52
Sistema de Justicia	0	0	0	4	4	0	0	0	0	0	0	0	0	4	10	7	6	5	5	6
Presidencia (excepto S. N. Deporte)	171	216	443	706	592	743	669	796	638	881	1.132	687	641	541	479	590	502	321	472	374
Relaciones Exteriores	4	51	23	12	3	43	28	34	17	19	20	24	21	6	6	5	4	1	1	1
Órganos de Contralor	165	20	42	4	3	4	7	17	18	17	14	20	20	21	14	15	13	13	15	13
Defensa	0	1	131	226	263	284	404	187	365	382	487	284	242	320	348	324	421	409	463	809
Seguridad	394	1.135	422	427	435	499	629	1.028	652	1.348	799	601	942	386	617	1.091	875	1.058	1.578	1.351
Economía y Finanzas	803	809	850	970	1.188	1.444	1.126	1.242	1.288	1.274	1.361	979	955	936	898	996	1.038	858	1.065	1.149
Ganadería, Agricultura y Pesca	74	36	144	48	55	57	199	66	181	244	323	254	272	273	303	295	265	251	205	210
Industria, Energía y Minería	1.179	1.130	970	277	353	272	228	181	212	517	528	360	296	147	284	255	270	313	223	175
Turismo	56	98	702	29	31	55	39	51	42	51	32	25	27	28	23	24	23	7	14	15
Educación, Cultura y Deporte	2.224	1.479	1.370	1.119	3.560	3.524	5.339	5.178	4.929	5.452	5.879	5.159	4.418	4.218	4.158	5.046	3.931	2.899	2.265	3.116
Transporte y Obras Públicas	46	107	142	254	260	352	403	388	645	572	541	108	66	67	54	55	55	24	29	149
Salud Pública	481	1.209	4.504	2.873	2.487	2.051	3.151	533	292	212	519	562	540	383	272	159	205	210	178	203
Trabajo y Seguridad Social	679	550	512	390	609	596	675	672	641	760	649	434	402	407	413	500	510	327	297	359
Vivienda y Ordenamiento Territorial	721	360	448	206	280	178	296	428	586	1.017	1.204	932	834	737	711	656	676	478	598	756
Servicios Sociales	600	559	490	285	248	338	620	1.001	859	1.148	1.289	1.839	1.633	2.653	2.040	852	545	676	808	1.161
Comunicaciones	646	1.357	1.362	930	1.001	1.059	1.459	1.710	606	810	1.418	1.719	907	132	130	176	141	128	90	113
Gobiernos Departamentales	657	375	923	1.331	1.556	1.526	1.508	1.581	1.578	1.609	1.684	1.624	1.465	1.548	1.731	1.989	1.936	1.664	1.396	1.620
TOTAL	8.900	9.493	13.478	10.107	12.931	13.047	16.800	15.117	13.550	16.319	17.890	15.618	13.690	12.834	12.525	13.075	11.424	9.644	9.743	11.632

Nota: 1- Ver eventos que repercuten en las series (p.91).

2- El grupo Educación, Cultura y Deporte incluye entre los años 2000 y 2004 los vínculos de funcionarios del Ex Ministerio de Deporte y Juventud.

3- No se dispone de información por UE del Ministerio de Turismo y Deporte en el período 2005-2007 por lo que se procede a estimarla utilizando la distribución porcentual promedio de vínculos por UE en base a lo informado en diciembre 2008, junio 2009 y diciembre 2009.

4-A partir de 2016 la Fiscalía General de la Nación se informa en el Grupo Sistema de Justicia y la Junta de Transparencia y Ética Pública en Órganos de Contralor.



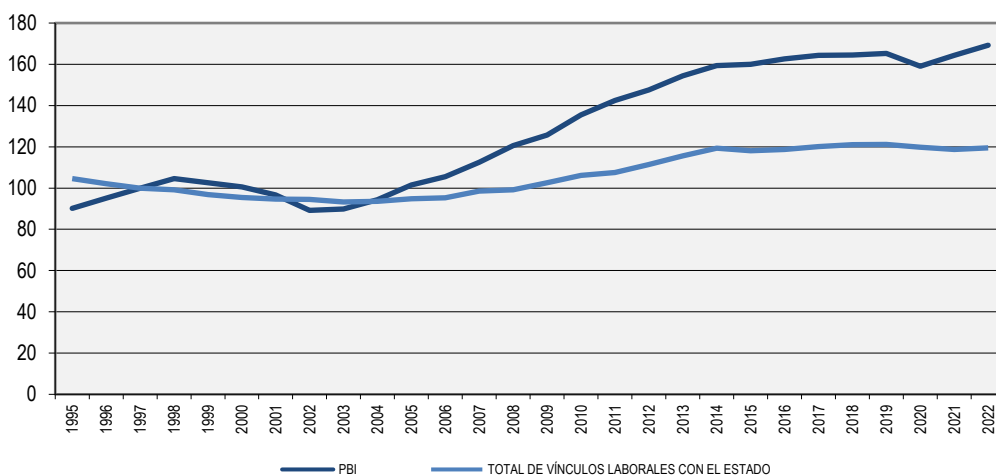
COMPARACIÓN CON INDICADORES SOCIOECONÓMICOS

Si se compara la evolución del total de vínculos laborales con el Estado (vínculos de funcionarios públicos y no funcionarios públicos) y la del Producto Bruto Interno (PBI) en el período 1995-2022, puede verse que la evolución de los vínculos presenta una trayectoria diferente a la del PBI.

La evolución del total de vínculos laborales con el Estado muestra una tendencia relativamente estable a lo largo del período estudiado, con etapas diferenciadas: hasta el 2003 la trayectoria es decreciente y comienza a crecer a partir del siguiente año, hasta el 2019. En el año 2020 los vínculos laborales con el Estado comienzan a decrecer hasta 2022 donde aumentan nuevamente.

En el período 2004-2019 las dos series evolucionan de forma creciente, pero mientras que el PBI crece a una tasa promedio anual de 5,0% los vínculos laborales con el Estado lo hacen a una tasa del 1,8%. En 2020 los vínculos descienden en un 1,2% mientras que el PBI lo hace en un 6,3%, en 2021 los vínculos laborales con el Estado continúan descendiendo (1,3%) y el PBI aumenta en un 5,3% y en 2022 los vínculos laborales con el Estado aumentan en un 0,9% mientras que el PBI lo hace en un 4,9%.

GRÁFICO 33. VARIACIÓN DEL TOTAL DE VÍNCULOS LABORALES CON EL ESTADO Y DEL PRODUCTO BRUTO INTERNO (1995-2022).
BASE: 1997=100



*Fuente: Banco Central del Uruguay. Producto Bruto Interno. Serie anual a pesos constantes (en millones de pesos). Base 2016 por empalme.



Tabla 43. Variación del total de vínculos laborales con el Estado y del PBI (1995-2021). BASE: 1997=100

Año	Total de vínculos laborales con el Estado	Producto Bruto Interno (*)
1995	104,6	90,2
1996	102,2	95,2
1997	100,0	100,0
1998	99,2	104,5
1999	96,8	102,5
2000	95,4	100,5
2001	94,7	96,7
2002	94,5	89,2
2003	93,3	89,9
2004	93,6	94,4
2005	94,8	101,4
2006	95,3	105,6
2007	98,6	112,5
2008	99,1	120,6
2009	102,6	125,7
2010	106,1	135,5
2011	107,5	142,5
2012	111,5	147,5
2013	115,7	154,4
2014	119,3	159,4
2015	118,1	160,0
2016	118,6	162,7
2017	120,1	164,4
2018	121,0	164,6
2019	121,1	165,3
2020	119,9	159,0
2021	118,6	164,3
2022	119,5	169,2

1- Ver eventos que repercuten en las series p.91

2- Fuente: Banco Central del Uruguay. Producto Bruto Interno. Serie anual a pesos constantes (en millones de pesos). Base 2016 por empalme



La siguiente tabla muestra la cantidad de personas que tienen un vínculo laboral con el Estado a diciembre de cada año (se cuenta con esta información desde el Informe 2017) y el porcentaje que representan sobre la población ocupada por año.

A diciembre 2022 la cantidad de personas que tienen un vínculo laboral con el Estado son 270.845 (0,1% más que en el año 2021), lo que representa un 16,6% de la población ocupada según la ECH 2022 (1.631.649).

Tabla 44. Cantidad de personas que tienen un vínculo laboral con el Estado a diciembre de cada año y su relación con la población ocupada (2017-2022).

Año	Personas con vínculo laboral con el Estado	% sobre población ocupada
2017	271.960	16,5%
2018	274.977	16,8%
2019	276.251	16,9%
2020	272.601	17,4%
2021	270.596	16,6%
2022	270.845	16,6%

1- Fuente Población ocupada: ECH de cada año. Instituto Nacional de Estadística (INE).



EVENTOS QUE REPERCUTEN EN LAS SERIES

A través de medidas administrativas o de gobierno, se producen cambios que impactan en las cifras de evolución de los vínculos laborales con el Estado. Listamos en forma concisa la normativa involucrada:

Imposibilidad de realizar designaciones: La Ley N° 16.127 (7/8/990) modificada por el Art. 30 Ley N° 16.697 (25/4/995), establece que no podrán realizarse designaciones de nuevos funcionarios dentro de los doce meses anteriores a la finalización de cada período de gobierno.

Prohibición o recorte del ingreso a la Administración Pública: Arts. 1 al 7 Ley N° 16.127 (7/8/990), Arts. 30 al 37 Ley N° 16.697 (25/4/995), Art. 20 Ley N° 16.736 (5/1/996) y Arts. 27 y 28 Ley N° 17.556 (18/9/002).

Derogación de prohibición del ingreso: el Art. 10 Ley N° 17.930 (19/12/005) deroga: Art. 32 Ley N° 16.697, el Art. 20 Ley N° 16.736 y el Art. 27 Ley N° 17.556.

Retiros Incentivados: Arts. 32 al 36 Ley N° 16.127 (7/8/990), Arts. 17 al 25 Ley N° 16.320 (1/11/992), Arts. 6 al 19 y Arts. 723 y 724 Ley N° 16.736 (5/1/996), Arts. 9 al 20 Ley N° 17.556 (18/9/002), Art. 29 Ley N° 17.930 (19/12/005), Arts. 44 y 45 Ley N° 18.046 (24/10/06), Arts. 7 al 9 Ley N° 18.172 (7/9/007).

Contratos a término: El Art. 30 Ley N° 17.556 (18/9/002) faculta al Poder Ejecutivo y a los organismos comprendidos en los Arts. 220 y 221 de la Constitución de la República a celebrar contratos de trabajo a término con personas físicas a efectos de atender las necesidades que la Administración no pueda cubrir con sus propios funcionarios.

La Ley N° 18.719 en su Art. 55 establece que este tipo de régimen no será de aplicación para los Incisos 02 al 15 del Presupuesto Nacional a partir de enero 2011.

Incorporación por regularización: Inclusión en la plantilla de funcionarios que ya prestaban funciones bajo formas contractuales desvirtuadas (Comisiones Paritarias del Art. 7 de la Ley N° 17.930 (19/12/005)). Es derogado por Art. 42 de la Ley N° 18.719.

El Art. 12 de la Ley N° 18.362 faculta al Poder Ejecutivo a celebrar contratos de función pública con quienes se encuentren desempeñando tareas propias de un funcionario público cuyo proceso de selección se haya efectuado de acuerdo con lo dispuesto por los artículos 30 y siguientes de la Ley N° 17.556 (contratos a término). Este artículo es derogado por el Art. 70 de la Ley N° 18.719.

Presupuestación de funcionarios contratados permanentes: Art. 43 Ley N° 18.046 (24/10/006), Art. 26 Ley N° 18.172 (31/08/007) y Art. 272 Ley N° 17.930 (19/12/005) para el Ministerio de Salud Pública, Art. 38 de Ley N° 18.719 en redacción dada por Art. 5 de Ley N° 19.149

Ingreso mediante contrato de función pública a Administración Central: Art. 9 Ley N° 18.362 (6/10/008). El ingreso a la función pública se verificará en funciones contratadas; transcurrido un año, previa evaluación satisfactoria, la función contratada se transformará en un cargo presupuestado. Este artículo es derogado por Art. 50 de la Ley N° 18.719, que dispone que el ingreso a la función pública en Administración Central se hará en forma provisoria por 18 meses (Provisorio).

Incorporación al Inciso 02 de funcionarios en comisión: Art. 47 Ley N° 18.362 (06/10/008). Los Funcionarios Públicos desempeñándose en comisión en el Inciso 02 cuya resolución de pase en comisión sea anterior al 31/12/2007 podrán optar por su incorporación definitiva.



Arrendamientos de servicio: El Art. 3 de la Ley N° 18.362 define el contrato de arrendamiento de servicio. La Ley N° 18.719 en su Art. 47 deroga el artículo anterior.

Contrato artístico: el Art. 52 de la Ley N° 18.719 (27/12/010) establece la contratación en los Incisos 02 al 15 con esta modalidad para la prestación de servicios de naturaleza artística. Se deroga el Art. 319 de la Ley N° 17.296 (21/02/001) (Contratos cachet) con la modificación introducida por el Art. 234 de la Ley N° 17.930 y el Art. 218 de la Ley N° 18.172 (31/08/007). Los contratos cachet vigentes que sean para la prestación de servicios artísticos, pasarán a revistar bajo la modalidad de Contrato artístico. (Art. 52 Ley N° 18.719).

Contrato temporal de derecho público: el Art. 53 de la Ley N° 18.719 establece la celebración de este tipo de contrato para la prestación de servicios de carácter personal.

En los Incisos 02 al 15 del Presupuesto Nacional, las personas contratadas al amparo de los regímenes previstos en los artículos 30 a 43 de la Ley N° 17.556 (18/09/002) (Contratos a término), literal B del Art. 3° de la Ley N° 18.362, (Arrendamientos de servicio), Art. 539 de la Ley N° 13.640, de 26/12/1967 (Contratos del MEF), Art. 63 de la Ley N° 17.296, de 21/02/001 (Eventuales del INE), y Art. 22 del Decreto-Ley N° 14.189 de 30/04/974 (Alta especialización y prioridad), cuyo plazo de vencimiento sea 31 de marzo de 2011 o que continúen vigentes a la misma fecha, podrán ser contratados por única vez bajo la modalidad del Contrato temporal de derecho público.

Los Contratos cachet vigentes que no sean para la prestación de servicios artísticos, pasarán a revistar bajo la modalidad de Contrato temporal de derecho público (Art. 52 Ley N° 18.719).

A partir del 01/01/2011 en los Incisos 02 al 15 del Presupuesto Nacional no será de aplicación el régimen previsto en los artículos 30 a 43 de la Ley N° 17.556, de 18/09/002, en la redacción dada por el Art. 18 de la Ley N° 17.930 de 19/12/005, y por los Arts. 48 y 49 de la Ley N° 18.046, de 24/10/006.

Desde del año 2014 se transforman a provisorio los contratos temporales del Art. 55 de la Ley N° 18.719 través del Art. 102 de la Ley N° 19.121 y los temporales del Art. 53 de la Ley N° 18.719 a través del artículo 5 de la Ley N° 18.996.

Contrato laboral: el Art. 54 de la Ley N° 18.719 establece la posibilidad de contratar servicios personales bajo la modalidad de Contrato laboral, que se rige por las normas del derecho laboral privado. Se derogan los siguientes artículos: Art. 41 de la Ley N° 18.046, de 24/10/006 (zafrales y eventuales), Art. 91 de la Ley N° 16.226, de 29/10/991, y Art. 62 del Decreto - Ley N° 15.167, de 6/08/981, estableciéndose que quienes a la fecha de vigencia de la Ley N° 18.719 tengan contrato zafral o eventual vigente, continuarán en sus funciones hasta el cumplimiento del plazo contractual.

Contrato zafral: el Art 8 de la Ley 19.996 establece la contratación de zafrales en casos que impliquen prestación de servicios a título personal en tareas asimiladas a los escalafones A, B, C, D, E, F, J y R, en los Incisos de la Administración Central para desarrollar una tarea que se presenta en forma periódica o extraordinaria, no permanente, sea que la misma constituya la única que cumple el organismo o una contingencia que represente una intensificación del volumen de trabajo, en ciertas épocas del año. Dicho contrato zafral cesará automáticamente una vez finalizado el período para el que se le contrató, el que no podrá exceder los ocho meses, no admitiendo prórroga ni renovación. Están exceptuados de realizar el concurso a través del sistema de reclutamiento y selección de la Oficina Nacional del Servicio Civil, sin perjuicio de lo dispuesto en el artículo 11 de la Ley N° 18.362. Este tipo de vínculo sustituye al contrato laboral Art 54 de la Ley N° 18.719, los contratos vigentes continuarán hasta su extinción.



Provisoriatos: a partir de la promulgación del Estatuto del funcionario, Ley N° 19.121 (20/08/013) el provisoriatos deja de considerarse un "no funcionario" y pasa a considerarse dentro de los vínculos de funcionarios. En el Título III de la mencionada Ley se encuentran los funcionarios contratados y dentro de éstos, en el artículo 90 se definen los Provisoriatos. El art. 90 fue derogado por Art. 5 de la Ley 19.996 (03/11/2021) que establece nuevas condiciones para la presupuestación de este tipo de contrato.

Contrato de trabajo: a partir de la promulgación del Estatuto del funcionario, Ley N° 19.121 (20/08/2013) se establece una nueva forma de contratación en el Art. 92. Se consideran funcionarios públicos.

Regularizaciones en el MIDES: los artículos 523, 524 y 525 de la Ley N° 19.355 (19/12/2015) facultan al Ministerio de Desarrollo Social a contratar bajo el régimen de provisoriatos o contrato de trabajo a quienes se encuentren desempeñando tareas permanentes, a la fecha de promulgación de la ley.

Incorporación al MIDES de funcionarios en comisión: el artículo 526 de la Ley N° 19.355 (19/12/2015) establece que los funcionarios públicos que, al 28 de febrero de 2015, se encontraban prestando servicios en régimen de pase en comisión en el Ministerio de Desarrollo Social, con un mínimo de tres años de antigüedad, podrán optar por su incorporación definitiva al Ministerio cualquiera sea el régimen al amparo del cual haya sido dispuesto el pase, ocupando cargos vacantes existentes en el Inciso, sin generar costo presupuestal.

Restricciones respecto a la provisión de vacantes: el artículo 4 del Decreto 90/020 en la redacción dada por el artículo 1° del Decreto 135/020 estableció que: "Los cargos vacantes generados al 31 de diciembre de 2019 no podrán ser provistos y, de los que se generen durante el ejercicio 2020, sólo podrán ocuparse un tercio. (...) El monto total destinado en cada Inciso a la realización de nuevos vínculos de servicios personales, cualquiera sea su naturaleza y fuente de financiamiento no podrá superar el 60% (sesenta por ciento) del monto total ejecutado en 2019 por el mismo concepto". Se exceptúan los cargos vacantes del personal docente; profesional técnico y especializado de la salud, y del personal dependiente del Ministerio del Interior (escalafón L, subescalafón ejecutivo y especializado), y del Ministerio de Defensa Nacional (militar -escalafón K) avocado directamente a funciones de seguridad, los cuales en todos los casos podrán ser cubiertos exclusivamente para su desempeño efectivo, previo informe favorable de la Oficina Nacional del Servicio Civil y de la Contaduría General de la Nación según corresponda. Quedan asimismo exceptuados aquellos casos que exista norma legal que obliga a llenar las vacantes, así como las de ascenso respecto de las cuales ya exista llamado a concurso aprobado.

El Decreto 310/021 del 10 de setiembre de 2021 derogó el artículo anterior estableciendo que las vacantes de ingreso generadas al 31 de diciembre de 2019, no pueden ser provistas y las vacantes de ingreso generadas en el Ejercicio 2020, sólo se podrán ocupar cuando el crédito presupuestal asociado a las mismas, no supere la tercera parte del crédito presupuestal de las vacantes de ingreso de ese ejercicio. Además, se establece que en cada Inciso, el costo total anual de la ejecución proyectada con cargo al Grupo 0 "Servicios Personales", no podrá superar el costo de los vínculos laborales, con cargo a los créditos de dicho Grupo, al 1° de enero de 2020, actualizado a valores del 1° de enero del ejercicio correspondiente. No será de aplicación en aquellos casos en que exista norma legal que obligue a la provisión de la vacante y en las vacantes del personal docente, del personal profesional, técnico y especializado de la salud, del personal dependiente del Ministerio del Interior, Escalafón L, "Personal Policial", en los Sub escalafones, Ejecutivo, Administrativo (PA), Especializado (PE), Técnico Profesional (PT) y Contratos Policiales (CP); del personal dependiente del Ministerio de Defensa



Nacional, Escalafón K "Personal Militar"; de los Escalafones P "Personal Político" y Q "Personal Particular Confianza" y del Escalafón M "Personal del Servicio Exterior". Así como las vacantes que deban proveerse por cumplimiento del plazo y demás condiciones, por el personal contratado en régimen de "provisorio", a la fecha de aprobación del Decreto y vacantes que deban proveerse al amparo de lo dispuesto en el artículo 49 y siguientes de la Ley N° 18.651, de 19 de febrero de 2010, en la redacción dada por el artículo 9° de la Ley N° 18.719, de 27 de diciembre de 2010.

Contrato de función pública Art. 7 de la Ley 19.996: Se realiza por esta modalidad, toda contratación de función pública que implique prestación de servicios a título personal en tareas asimiladas a los escalafones A, B, C, D, E, F, J y R, en los Incisos de la Administración Central, en tareas permanentes cuyo aumento transitorio de volumen no pueda ser afrontado con funcionarios presupuestados en tanto dure la contingencia que motivó la contratación. El plazo de la contratación será el que en cada caso se determine, no pudiendo exceder de un año, pudiendo prorrogarse hasta un máximo de cuatro años. Este artículo establece también que no podrán realizarse nuevas contrataciones por Art.92 Ley 19.121 (contratos de trabajo).

Contratos retirados policiales: El artículo 167 de la Ley 19.924 de 18 de diciembre de 2020 faculta al Ministerio del Interior a contratar hasta mil retirados policiales, por el plazo de hasta cuatro años prorrogable por un período de hasta dos años, para desempeñar funciones correspondientes al subescalafón ejecutivo, en las Comisarías de las Jefaturas de Policía del país.

Regularizaciones en INAU: El artículo 282 de la Ley 19.996 faculta al Inciso 27 "Instituto del Niño y Adolescente del Uruguay" a contratar, bajo el régimen de provisorio a quienes, a la fecha de promulgación de la presente ley, se encuentren desempeñando tareas permanentes propias de un funcionario público y hayan sido contratados bajo la modalidad de horas docentes, talleristas, contrato de función pública o contratos eventuales. Estas contrataciones están exceptuadas de la selección mediante concurso de oposición y méritos. El Directorio de la Institución reglamentará el proceso de selección con el cual se procederá al cambio de la modalidad contractual, teniendo en cuenta las evaluaciones de cada trabajador en su trayectoria institucional.

Reorganización del Estado:

Aumentos y disminuciones de personal, producto del cambio organizativo por creación, supresión o modificación de organismos. Por ejemplo se pueden consignar:

- Ley N° 16.736 (5/1/996): A partir de esta Ley el BPS no se integra al Presupuesto Nacional por lo que se interpreta que deja de ser un Organismo del Art. 220 de la Constitución para ser del Art. 221.
- Ley N° 16.736 (5/1/996): El Ministerio de Educación y Cultura disminuye en cantidad de Funcionarios Públicos por: a) La Administración Nacional de Correos pasa a ser un Servicio Descentralizado Comercial. b) El IMPO se transforma en persona jurídica de derecho público no estatal (Art. 341).
- Ley N° 16.736 (5/1/996): La Comisión Honoraria de la Lucha Antituberculosa (MSP) pasa a ser persona jurídica de derecho público no estatal y su personal deja de tener la calidad de funcionario público.



- Ley N° 16.736 (5/1/996): En el Ministerio de Trabajo y Seguridad Social se suprime la Dirección Nacional de Comercio y se crea el Instituto Nacional de Abastecimiento (Arts. 431 y 432).
- En la Presidencia de la República:
 - Por Ley N° 16.832 (17/6/997) se crea Unidad Reguladora de la Energía Eléctrica (UREE) (Art.2).
 - Por Ley N° 17.296 (21/2/001) se crea Unidad Reguladora de Servicios de Comunicaciones (URSEC) (Art. 70) como órgano desconcentrado del Poder Ejecutivo.
 - Por Ley N° 17.598 (13/12/002) se crea la Unidad Reguladora de Servicios de Energía y Agua (URSEA) y se suprime la UREE.
 - Por Ley N° 17.930 (19/12/005) se crea la Agencia para el Desarrollo del Gobierno Electrónico (AGESIC) (Art. 72).
 - Por Ley N° 18.719 (27/12/010) Art. 111 se suprime la Dirección de Proyectos de Desarrollo (DIPRODE) y sus recursos humanos son transferidos a la Oficina de Planeamiento y Presupuesto.
 - La Ley N°19.355 (19/12/015), Art. 86 crea la Secretaría Nacional del Deporte como Unidad Ejecutora 011 en el Inciso 02- Presidencia de la República; antes Dirección Nacional de Deporte, Unidad Ejecutora 002 del Ministerio de Turismo y Deporte.
- Por Ley N° 17.243 (29/6/000) se suprime la Administración Nacional de Servicios de Estiba (ANSE).
- Por Ley N° 17.243 (29/6/2000) se crea el Ministerio de Deporte y Juventud (Art. 81) pasando el INJU, que pertenecía al MEC, a este nuevo Ministerio.
- La Ley N° 17.296 (21/2/001) suprime el Inst. Nacional de Abastecimientos (MTSS).
- La Ley N° 17.866 (21/3/005) crea el Ministerio de Desarrollo Social y se suprime el Ministerio de Deporte y Juventud que redistribuye sus atribuciones y competencias entre el Ministerio de Desarrollo Social y el Ministerio de Turismo y Deporte. El Instituto Nacional de la Juventud (INJU), creado por el Art. 331 de la Ley N° 16.170 (28/12/990), e integrado al Ministerio de Deporte y Juventud por el Art. 84 de la Ley N° 17.243 (29/6/2000), se incorpora a este nuevo Ministerio.
- La Ley N° 18.161 (29/7/007) crea el servicio descentralizado Administración de los Servicios de Salud del Estado (ASSE). Este servicio descentralizado sustituye al órgano desconcentrado de igual denominación del MSP, pasando los funcionarios a este nuevo organismo.
- La Ley N° 18.125 (27/4/007) crea la Agencia Nacional de Vivienda (ANV). Parte de los funcionarios del Banco Hipotecario del Uruguay pasan a formar parte de esta nueva Agencia.
- La Ley N° 18.347 (12/12/008) establece la creación del Instituto Universitario de Educación. Por Resolución n°1 Acta Extraordinaria N° 5 del Consejo Directivo Central de ANEP, de fecha 24/06/010 se establece la creación del Consejo de Formación en Educación para la formación de profesionales de la educación y educadores sociales.
- La Ley N° 19.043 (28/12/012) crea la Universidad Tecnológica (UTEC) como ente autónomo, integrando el Sistema Nacional de Educación Pública y el Sistema Nacional de Educación Terciaria Pública. Se le adjudica el Inciso 31.



- La Universidad de la República incorpora una nueva unidad ejecutora, la número 25, Facultad de Información y Comunicación en el año 2014.
- La Ley N° 19.158 (15/11/2013) crea INUMET como servicio descentralizado. El cambio se ve reflejado en el informe en 2015. El Decreto 80/015 (26/2/2015) regula el pasaje de los funcionarios de la anterior Unidad Ejecutora 039 del Ministerio de Defensa Nacional.
- La Ley N° 19.340 (28/8/015) crea JUTEP como servicio descentralizado (antes Unidad Ejecutora 022 del Ministerio de Educación y Cultura).
- La Ley N° 19.344 (24/8/2015) crea la Fiscalía General de la Nación como servicio descentralizado (antes Unidad Ejecutora 019 del Ministerio de Educación y Cultura).
- La Ley N° 19.355 (19/12/2015), Art. 181 crea en el Inciso 04- Ministerio del Interior la Unidad Ejecutora 034 "Dirección Nacional de Asuntos Sociales" y suprime las Unidades Ejecutoras 025 "Dirección Nacional de Asistencia y Seguridad Social Policial" y 030 "Dirección Nacional de Sanidad Policial"
- La Ley N° 19.355 (19/12/2015), Art. 273 crea una nueva Unidad Ejecutora en el Ministerio de Ganadería, Agricultura y Pesca; U.E. 009 "Dirección General de Control de Inocuidad Alimentaria".
- La Ley N° 19.355 (19/12/2015), Art. 371 transforma en el Ministerio de Transporte y Obras Públicas la Dirección Nacional de Planificación y Logística en la Unidad Ejecutora 009.
- La Ley N° 19.355 (19/12/2015), Art. 514 transfiere el Instituto Nacional de Alimentación del Inciso 13- Ministerio de Trabajo y Seguridad Social al Inciso 15- Ministerio de Desarrollo Social.
- La Ley N° 19.355 (19/12/2015), Art. 603 integra en el Inciso 29- Administración de los Servicios de Salud del Estado la Unidad Ejecutora 037 "Centro Auxiliar de Castillos" a la Unidad Ejecutora 044 "Red de Atención Primaria de Rocha".
- La Ley N° 19.355, Art. 604 crea en el Inciso 29 – ASSE la Unidad Ejecutora 102 "Centro Hospitalario Maldonado-San Carlos" en sustitución de la Unidad Ejecutora 054 "Hospital de San Carlos" y 023 "Centro Departamental de Maldonado".
- La Ley N° 19.355, Art. 605 crea en el Inciso 29 – ASSE la Unidad Ejecutora 103 "Centro de Rehabilitación Médico Ocupacional y Psicosocial" y suprime la Unidad Ejecutora 013 "Colonia Doctor Bernardo Etchepare" y 069 "Colonia Doctor Santin Carlos Rossi".
- La Ley N° 19.367 de 31 de diciembre de 2015 crea el Instituto Nacional de Inclusión Social Adolescente como servicio descentralizado sustituyendo al órgano del concentrado del INAU denominado Sistema de Responsabilidad Penal Adolescente (SIRPA) creado en el marco de la ley N° 18.771 de 01 de julio de 2011.
- La Ley N° 19.355 de 19/12/2015 en sus Arts. 398 a 402 y la Ley N° 19.572 de 15/12/2017 disponen en la supresión del PLUNA Ente Autónomo y la redistribución de sus vínculos laborales.
- La Ley N° 19.535 de 25/09/2017 en su Art. 120 crea en el Ministerio de Educación y Cultura la unidad ejecutora 005 "Dirección de Centros MEC", con los cometidos previstos en el artículo 504 de la Ley N° 18.719, de 27 de diciembre de 2010.
- La Ley N° 19.889 de 09/07/2020 en su Art. 238 crea la Unidad Reguladora de Servicios de Energía y Agua (URSEA) como persona jurídica estatal



descentralizada, pasando así del Poder Ejecutivo a los Organismos del Art. 221.

- La Ley N° 19.889 de 09/07/2020 en su Art. 256 crea la Unidad Reguladora de Servicios de Comunicaciones (URSEC) como persona jurídica estatal descentralizada, pasando así del Poder Ejecutivo a los Organismos del Art. 221.
- La Ley N° 19.889 de 09/07/2020 en su Art. 291 crea el Ministerio de Ambiente.
- La Ley N° 19.889 de 09/07/2020 en su Art. 373 crea el Instituto Nacional de la Granja como persona de derecho público no estatal.
- La Ley N° 19.889 de 09/07/2020 en su Art. 375 crea el Instituto Nacional de Bienestar Animal como órgano desconcentrado del Ministerio de Ganadería, Agricultura y Pesca, el cual constituirá una unidad ejecutora del Inciso.
- La Ley N° 19.924 de 18/12/2020 en sus Arts. 171 y 172 crea en el Ministerio del Interior las Unidades Ejecutoras 035 "Dirección Nacional de la Seguridad Rural", 025 "Dirección Nacional de Asistencia y Seguridad Social Policial" y 030 "Dirección Nacional de Sanidad Policial" (las que se le asignarán los recursos humanos, materiales y financieros de la Unidad Ejecutora 034 "Dirección Nacional de Asuntos Sociales").
- La Ley N° 19.924 de 18/12/2020 en su Art. 347 suprime en el Ministerio de Transporte y Obras Públicas la Unidad Ejecutora 009 "Dirección Nacional de Planificación y Logística".
- La Ley N° 19.924 de 18/12/2020 en sus Arts. 491 al 495 y 497 crea en el Ministerio de Desarrollo Social las Unidades Ejecutoras 004 "Dirección Nacional de Transferencias y Análisis de Datos", 005 "Instituto Nacional de las Mujeres", 006 "Dirección Nacional de Protección Social", 007 "Instituto Nacional de la Juventud", 008 "Secretaría Nacional de Cuidados y Discapacidad" y 009 "Instituto Nacional de las Personas Mayores".
- La Ley N° 19.924 de 18/12/2020 en sus Arts. 514, 520, 522 y 524 crea en el Ministerio de Ambiente las Unidades Ejecutoras 002 "Dirección Nacional de Calidad y Evaluación Ambiental", 003 "Dirección Nacional de Aguas" y 004 "Dirección Nacional de Biodiversidad y Servicios Ecosistémicos".

Criterio de envío de la información:

Los datos proporcionados por la Universidad de la República con anterioridad al Informe sobre Vínculos laborales con el Estado al 31/12/2009 correspondían a cantidad de funcionarios y no de vínculos. Asimismo, a partir de ese mismo informe UdelaR corrige el tipo de vínculo en el que reportaba a buena parte de sus funcionarios interinos, que pasaron de ser informados como presupuestados a ser informados como contratos permanentes.

Los contratos por Art. 410 de la Ley N° 16.170 eran reportados como vínculos sin la calidad de Funcionarios Públicos y a partir del 30/06/2010 se informan por parte de ASSE como vínculos con calidad de Funcionarios Públicos.

A partir del 30/06/2010 el Consejo de Educación Inicial y Primaria de la ANEP comienza a informar a los maestros suplentes que no eran informados previamente (se ubican en la categoría zafrales y eventuales).

A partir del 31/12/2010 el INAU comienza a informar los cuidadores de alternativa y de hospital que no eran informados previamente (se ubican en la categoría "otros



no funcionarios públicos"). En el 2014 y 2015 no los informa y los vuelve a informar en el 2016.

A partir del Informe sobre Vínculos laborales con el Estado al 31/12/2011 los datos proporcionados por el Consejo de Educación Técnico Profesional de la ANEP corresponden a vínculos y el criterio utilizado con anterioridad a esta fecha era contar cargos (Docente y No Docente).

A partir del Informe sobre Vínculos laborales con el Estado al 31/12/2011 la Intendencia de Montevideo comienza a informar como pasantes lo que antes informaba como becarios debido a un cambio interno de denominación.

A partir del informe Vínculos laborales con Estado al 31/12/2013 ANEP informa los no docentes de proyectos como "otros funcionarios", y antes los venía informando como "otros no funcionarios".

A partir del informe de vínculos laborales de 31/12/2013 el INAU informa Docentes no escalafonados como no funcionarios.

En los datos de ANEP del año 2012 se pusieron los datos de suplentes del 2011 porque estaban en revisión. Luego de haber sido confirmados por ANEP, se modifican.

En los datos del Ministerio del Interior de 2016 faltó informar 150 docentes (otros no funcionarios públicos) que fueron informados en oportunidad de la comparecencia de la ONSC al Parlamento debido a que el Ministerio los informó habiendo cerrado la etapa de relevamiento. Se agregan en este informe en los cuadros de evolución.

El INAU comienza a informar docentes efectivos, interinos y suplentes en forma discriminada a partir del Informe 2017.

A partir del Informe 2018 la UDELAR informa a los docentes libres y colaboradores honorarios que se incluyen en la categoría "otros no funcionarios públicos".

La Dirección Nacional de Asuntos Sociales del Ministerio del Interior a partir del informe de vínculos laborales de 31/12/2018 informa arrendamientos de servicio. La Dirección General de Secretaría del Ministerio del Interior informa que "*la D.N.AA.SS. informó en los años 2016 y 2017 las altas y las bajas de arrendamiento de servicio en los períodos 01/01 y 31/12 de cada año; mientras que, en 2018 informó el total de contratos al 31/12*".

Hasta el Informe 2017 la ANEP informa en algunas Unidades Ejecutoras las horas de coordinación como un vínculo más, a partir del Informe 2018 se suman al vínculo que las ejerce.

A partir del Informe 2018 los contratos laborales del INE se toman uno por cédula por Unidad Ejecutora, puesto que la Ley Nº 19.355 de 19/12/2015 en su Art. 63 permite el mecanismo de acumulación para este tipo de vínculo en esta unidad ejecutora.

Hasta el Informe 2020 la ANEP informa como activos docentes suplentes de primaria que al 31 de diciembre se encontraban de baja, a partir del Informe 2021 se informan como bajas.

Criterio de relevamiento de la información:

Hasta junio de 2008 los tipos de vínculos de **Funcionarios Públicos** se relevaban en tres categorías: 1) presupuestados, 2) contratados permanentes, 3) zafrales, eventuales, etc. A partir de diciembre de 2008 se discriminan las siguientes



categorías: 1) presupuestados, 2) contratados permanentes, 3) zafrales y eventuales, 4) Otros.

A partir de diciembre 2012 se informan discriminados: docentes efectivos, docentes interinos, docentes suplentes, efectivos policiales y contratos policiales.

A partir de diciembre 2013 se informan provisoriatos en esta categoría y se informan discriminados también los efectivos militares personal superior (antes como presupuestados) y efectivos militares personal subalterno (antes como contratos permanentes).

La siguiente tabla muestra las nuevas categorías utilizadas en el presente informe y su correspondencia con las utilizadas en informes anteriores:

Inciso	Escalafón	Denominación del organismo	Vínculo en el que se informaba
M. Defensa	K	Efectivo personal superior	Presupuestado
M. Defensa	K	Efectivo personal subalterno	Contrato permanente
M. Interior	L	Efectivo policial	Presupuestado
M. Interior	L	Contrato policial	Contrato permanente
ANEP	H	Docente efectivo	Presupuestado
ANEP	H	Docente interino	Contrato permanente
ANEP	H	Docente suplente	Zafrales y Eventuales
UDELAR	G	Docente efectivo	Presupuestado
UDELAR	G	Docente interino	Contrato permanente
UDELAR	G	Docente suplente	Zafrales y Eventuales
INAU	J	Docente efectivo	Presupuestado
INAU	J	Docente interino	Contrato permanente
INAU	J	Docente suplente	Zafrales y Eventuales

A partir de diciembre 2014 se informan también en la categoría funcionarios públicos a los contratos de trabajo (Art. 92 Ley N° 19.121).

Entre 2015 y 2017 los Provisoriatos de organismos que no pertenecen a la Administración Central se relevan en la categoría "otros funcionarios públicos".

A partir de diciembre de 2018 este tipo de vínculo se releva en la categoría Provisoriatos junto con los pertenecientes a la Administración Central.

A partir de diciembre 2022 se releva la categoría Contratos Función Pública Ley 19.996 Art. 7 pero en los cuadros del Informe se muestra junto a los contratados permanentes.

En los **No Funcionarios Públicos** hasta junio de 2009 los tipos de vínculos se relevaban en cinco categorías: 1) becarios, 2) pasantes, 3) arrendamientos de obra, 4) contratos a término, 5) Otros.

A partir de diciembre de 2009 se relevan las siguientes categorías: 1) becarios, 2) pasantes, 3) arrendamientos de obra, 4) arrendamientos de servicio, 5) contratos a término Ley N° 17.556, 6) Otros.

A partir de diciembre de 2011 se relevan 1) Provisoriato, 2) Contrato temporal de derecho público, 3) Contrato laboral 4) Contrato artístico, 5) Becario, 6) Pasante, 7) Arrendamiento de obra, 8) Arrendamiento de obra con organismos internacionales,



9) Arrendamientos de servicio, 10) Arrendamientos de servicio con organismos internacionales, 11) Contrato a término, 12) Otros.

A partir de diciembre de 2013 se relevan 1) Contrato temporal de derecho público, 2) Contrato laboral 3) Contrato artístico, 4) Becario, 5) Pasante, 6) Arrendamiento de obra, 7) Arrendamiento de obra con organismos internacionales, 8) Arrendamientos de servicio, 9) Arrendamientos de servicio con organismos internacionales, 10) Contrato a término, 11) Otros.

A partir de diciembre de 2015 el Contrato artístico se releva en la categoría "Otros no funcionarios públicos".

A partir de diciembre de 2018 el Contrato Temporal de Derecho Público se releva en la categoría "Otros no funcionarios públicos" hasta su desaparición.

Formulario de altas y bajas: a partir del Informe 2018 se suprime la columna de alta por "Sorteo y concurso", se añade la columna de alta por "Listas de aspirantes", se agrega la columna de baja por "Cese" y se desagregan las columnas de "Renuncia" y "Fin del contrato". A partir del Informe 2020 se añade la columna de alta por "Elección directa" y las columnas de baja por "Rescisión del contrato", por "Cese por límite de edad" y por "Ineptitud física".

Datos de evolución.

Los datos de evolución se presentan a partir del año 1995, dado que a partir de esta fecha están disponibles los Informes de funcionarios públicos (actual Informe de Vínculos laborales con el Estado de la ONSC).

Personas Jurídicas de Derecho Público No Estatal y Entidades con participación estatal mayoritaria

La Ley N° 19.535 de 25/09/2017 en su Art. 29 da nueva redacción al Art. 42 de la Ley N°18.046 de 24/10/2006 estableciendo que:

“La Oficina Nacional del Servicio Civil deberá incluir anualmente en la Rendición de Cuentas, un informe del número de vínculos laborales con el Estado, **las personas de derecho público no estatal y las entidades de propiedad estatal en las que el Estado o cualquier entidad pública posea participación mayoritaria, cualquiera sea su naturaleza jurídica**, la naturaleza de su vínculo y su financiación, correspondiente a diciembre del año anterior, discriminado por tipo de vínculo y organismo, determinándose asimismo su distribución por sexo.

El referido deberá contener además información relativa a las altas producidas según mecanismo de selección utilizado y la cantidad de renovaciones, así como las bajas generadas en el año inmediato anterior por tipo de vínculo.”

A su vez, el Art. 30 de dicha Ley da nueva redacción al Art. 13 de la Ley N° 18.719 de 27/10/2010, estableciendo:

“Créase el Registro de Vínculos del Estado (RVE) administrado por la Oficina Nacional del Servicio Civil, que es el que contiene una base de datos que cuenta con los datos personales y funcionales de quienes tienen un vínculo de carácter funcional con el Estado, **las personas de derecho público no estatal y las entidades de propiedad estatal en las que el Estado o cualquier entidad pública posea participación mayoritaria**, cualquiera sea su naturaleza jurídica, la naturaleza de su vínculo y su financiación.

Las personas designadas nexos en cada Inciso serán responsables de la veracidad y actualización de la información que registren. El incumplimiento de lo dispuesto precedentemente configurará falta administrativa pasible de sanción.”

La mayoría de los organismos remitieron la información solicitada. En el caso de las Personas Jurídicas de Derecho Público no Estatal la totalidad de los organismos cumplieron con el envío de la información. De las entidades de propiedad estatal no remitieron la información LSQA S.A. y ROUAR S.A. por considerarse que no son entidades de propiedad estatal o entidad pública que posea participación mayoritaria.

PERSONAS JURÍDICAS DE DERECHO PÚBLICO NO ESTATAL

Si bien los empleados de estas entidades no se consideran funcionarios públicos, los alcanzan algunas normas de conducta como la Ley Anticorrupción N°17.060 de 23/12/1998 y el Art. 119 del TOCAF sobre la responsabilidad en la gestión patrimonial (Roucco, 2011)

A diciembre de 2022 se informaron un total de 6.415 vínculos en las Personas Jurídicas de Derecho Público no Estatal.

La distribución por organismo, así como las altas y bajas del año se detallan en la Tabla 45.

En este grupo de organismos el 46,89% de los vínculos son hombres y el 53,07% son mujeres y 0,04% son mujeres trans. En la Tabla 46 se presenta la distribución por género en cada uno de ellos.

ENTIDADES CON PARTICIPACIÓN ESTATAL MAYORITARIA

Se informaron 29 entidades con participación estatal mayoritaria de BROU, ANCAP, UTE, AFE, ANTEL, CND, y LATU; el Banco Hipotecario es propietario de la sociedad Desarrollos Urbanísticos Fénix, pero informa que es una empresa cerrada con litigio.

Estas entidades totalizan 2.483 vínculos laborales y 72 integrantes de directorios, que en la mayoría de los casos incluyen personal de las empresas o entidades estatales de las que son propiedad.

La información por organismo, así como las altas y las bajas del año 2022 se presentan en la Tabla 47.

Si bien la distribución por sexo de las entidades con participación estatal mayoritaria presenta relativa paridad, con un 47,0% de hombres y un 53,0% de mujeres, en los directorios la distribución es del 90,27% de hombres y 9,73% de mujeres.

Tabla 45. Cantidad de vínculos de las Personas jurídicas de derecho público no estatal al 31/12/2022 Altas y bajas 01/01/2022-31/12/2022						
Denominación	Cantidad Vínculos al 31/12/22	Cantidad Vínculos al 31/12/21	Vínculos 2022 - 2021	Total Altas 01/01/2022 al 31/12/2022	Total Bajas 01/01/2022 al 31/12/2022	Saldo Altas - Bajas
Administración Nacional del Mercado Eléctrico (ADME)	21	20	1	1	0	1
Agencia de Evaluación de Tecnologías Sanitarias	37	5	32	35	3	32
Agencia Nacional de Desarrollo Económico (ANDE) (*)	76	65	11	20	14	6
Agencia Nacional de Investigación e Innovación (ANII) (*)	78	74	4	80	79	1
Caja de Jubilaciones y Pensiones Bancarias (*)	133	138	-5	14	18	-4
Caja de Jubilaciones y Pensiones de Profesionales Universitarios (CJPPU)	177	186	-9	31	40	-9
Caja Notarial de la Seguridad Social	111	109	2	13	11	2
Centro Ceibal para el Apoyo a la Educación a la Niñez y la Adolescencia (*)	543	494	49	236	186	50
Centro Uruguayo de Imagenología Molecular (CUDIM) (*)	154	104	50	38	9	29
Colegio Médico del Uruguay	51	42	9	12	3	9
Colegio Veterinario del Uruguay	22	0	22	22	0	22
Comisión Honoraria Administradora Del Fondo De Seguro De Salud Para Los funcionarios De O.S.E. (CHASSFOSE)	26	25	1	13	12	1
Comisión Honoraria Administradora del Fondo de Solidaridad	59	64	-5	9	14	-5
Comisión Honoraria Administradora del Fondo Nacional de Recursos	133	126	7	10	3	7
Comisión Honoraria de Lucha Contra el Cáncer (CHLCC)	81	81	0	3	3	0
Comisión Honoraria para la Lucha Antituberculosa y Enfermedades Prevalentes (CHLA-EP)	406	316	90	112	22	90
Comisión Honoraria para la Salud Cardiovascular	26	26	0	8	8	0
Consejo de Capacitación Profesional (COCAP) (*)	36	40	-4	58	63	-5
Cooperativa Nacional de Productores de Leche (CONAPROLE) (1)	0	0	0	0	0	0
Corporación de Protección del Ahorro Bancario	16	15	1	2	1	1
Corporación Nacional para el Desarrollo (CND)	163	154	9	45	36	9
Dirección Nacional de Impresiones y Publicaciones Oficiales (IMPO)	70	72	-2	0	2	-2
Fondo de Cesantía y Retiro de la Construcción (FOCER)	18	19	-1	0	1	-1
Fondo de Financiamiento y Desarrollo Sustentable de la Actividad Lechera	15	15	0	1	1	0
Fondo Nacional de Música (FONAM)	10	10	0	3	3	0
Instituto de Promoción de las Inversiones y exportaciones de bienes y servicios (URUGUAY XXI)	73	71	2	21	19	2
Instituto de Regulación y Control del Cannabis (IRCCA) (*)	27	40	-13	6	5	1
Instituto Nacional de Calidad (INACAL)	4	4	0	0	0	0
Instituto Nacional de Cames (INAC)	147	145	2	17	15	2
Instituto Nacional de Cooperativismo (INACOOP) (*)	104	110	-6	44	55	-11
Instituto Nacional de Empleo y Formación Profesional (INEFOP) (*)	185	171	14	36	20	16
Instituto Nacional de Evaluación Educativa	49	50	-1	197	198	-1
Instituto Nacional de Investigaciones Agropecuarias (INIA) (*)	853	828	25	344	315	29
Instituto Nacional de la Leche (INALE)	54	55	-1	45	46	-1
Instituto Nacional de Logística (INALOG)	32	32	0	5	5	0

Tabla 45. Cantidad de vínculos de las Personas jurídicas de derecho público no estatal al 31/12/2022 Altas y bajas 01/01/2022-31/12/2022						
Denominación	Cantidad Vínculos al 31/12/22	Cantidad Vínculos al 31/12/21	Vínculos 2022 - 2021	Total Altas 01/01/2022 al 31/12/2022	Total Bajas 01/01/2022 al 31/12/2022	Saldo Altas - Bajas
Instituto Nacional de Semillas (INASE) (*)	81	78	3	47	43	4
Instituto Nacional de Vitivinicultura (INAVI) (*)	86	80	6	16	10	6
Instituto Plan Agropecuario	50	51	-1	5	6	-1
Laboratorio Tecnológico del Uruguay (LATU) (*)	447	459	-12	139	149	-10
Movimiento de Erradicación de la Vivienda Insalubre Rural (MEVIR)	630	565	65	184	119	65
Parque Científico y Tecnológico de Pando (PCTP)	21	21	0	60	60	0
Patronato del Psicópata (*)	951	1010	-59	553	611	-58
Unidad Agroalimentaria Metropolitana	159	156	3	19	16	3
Total	6415	6126	289	2504	2224	280

(*) Las diferencias entre "Vínculos 2022-2021" y "Saldos de Altas – Bajas" son el resultado de la actualización de datos a 2022 que incluye altas o bajas que se dieron en años anteriores.

(1) CONAPROLE modificó su naturaleza jurídica Ley N°17.243 arts. 40 a 42 – Resolución N° 3487/05 IMM

Tabla 46. Distribución de vínculos de las Personas jurídicas de derecho público no estatal al 31/12/2022 por género

Denominación	Hombres	Mujeres	Trans	Total
Administración Nacional del Mercado Eléctrico (ADME)	12	9	0	21
Agencia de Evaluación de Tecnologías Sanitarias	12	25	0	37
Agencia Nacional de Desarrollo Económico (ANDE)	22	54	0	76
Agencia Nacional de Investigación e Innovación (ANII)	33	45	0	78
Caja de Jubilaciones y Pensiones Bancarias	84	47	2	133
Caja de Jubilaciones y Pensiones de Profesionales Universitarios (CJPPU)	72	105	0	177
Caja Notarial de la Seguridad Social	44	67	0	111
Centro Ceibal para el Apoyo a la Educación a la Niñez y la Adolescencia	206	337	0	543
Centro Uruguayo de Imagenología Molecular (CUDIM)	53	101	0	154
Colegio Médico del Uruguay	25	26	0	51
Colegio Veterinario del Uruguay	15	7	0	22
Comisión Honoraria Administradora Del Fondo De Seguro De Salud Para Los Funcionarios De O.S.E. (CHASSFOSE)	16	10	0	26
Comisión Honoraria Administradora del Fondo de Solidaridad	21	38	0	59
Comisión Honoraria Administradora del Fondo Nacional de Recursos	48	85	0	133
Comisión Honoraria de Lucha Contra el Cáncer (CHLCC)	15	66	0	81
Comisión Honoraria para la Lucha Antituberculosa y Enfermedades Prevalentes (CHLA-EP)	63	344	0	406
Comisión Honoraria para la Salud Cardiovascular	10	16	0	26
Consejo de Capacitación Profesional (COCAP)	28	8	0	36
Cooperativa Nacional de Productores de Leche (CONAPROLE)	0	0	0	0
Corporación de Protección del Ahorro Bancario	11	5	0	16
Corporación Nacional para el Desarrollo (CND)	76	87	0	163
Dirección Nacional de Impresiones y Publicaciones Oficiales (IMPO)	29	41	0	70
Fondo de Cesantía y Retiro de la Construcción (FOCER)	4	14	0	18
Fondo de Financiamiento y Desarrollo Sustentable de la Actividad Lechera	7	8	0	15
Fondo Nacional de Música (FONAM)	4	6	0	10
Instituto de Promoción de las Inversiones y exportaciones de bienes y servicios (URUGUAY XXI)	32	41	0	73
Instituto de Regulación y Control del Cannabis (IRCCA)	18	9	0	27
Instituto Nacional de Calidad (INACAL)	1	3	0	4
Instituto Nacional de Carnes (INAC)	72	75	0	147
Instituto Nacional de Cooperativismo (INACOOP)	39	65	0	104
Instituto Nacional de Empleo y Formación Profesional (INEFOP)	54	130	1	185
Instituto Nacional de Evaluación Educativa	15	34	0	49
Instituto Nacional de Investigaciones Agropecuarias (INIA)	547	306	0	853
Instituto Nacional de la Leche (INALE)	31	23	0	54
Instituto Nacional de Logística (INALOG)	18	14	0	32
Instituto Nacional de Semillas (INASE)	41	40	0	81
Instituto Nacional de Vitivinicultura (INAVI)	50	36	0	86
Instituto Plan Agropecuario	29	21	0	50



Tabla 46. Distribución de vínculos de las Personas jurídicas de derecho público no estatal al 31/12/2022 por género

Denominación	Hombres	Mujeres	Trans	Total
Laboratorio Tecnológico del Uruguay (LATU)	221	226	0	447
Movimiento de Erradicación de la Vivienda Insalubre Rural (MEVIR)	500	130	0	630
Parque Científico y Tecnológico de Pando (PCTP)	10	11	0	21
Patronato del Psicópata	299	652	0	951
Unidad Agroalimentaria Metropolitana	121	38	0	159
Total	3008	3405	3	6415

Tabla 47. Cantidad de vínculos de las entidades con participación estatal mayoritaria al 31/12/2022									
Altas y bajas 01/01/2022-31/12/2022									
Organismo	Empresa	Porcentaje Propiedad	Integrantes Directorio (cargos ocupados al 31/12/2022)	Cantidad Vínculos al 31/12/22	Cantidad Vínculos al 31/12/21	Vínculos 2022 - 2021	Total Altas 01/01/2022 al 31/12/2022	Total Bajas 01/01/2022 al 31/12/2022	Saldo Altas - Bajas
Banco de la Rep. Oriental del Uruguay	República Afap S.A (2)	51	3	234	212	22	66	43	23
	República Afisa	100	5	63	60	3	6	3	3
	República Negocios Fiduciarios S.A.	100	4	2	3	-1	0	1	-1
	Sistarbank S.R.L.	63,54	1	36	30	6	8	2	6
	República Microfinanzas S.A.	100	4	271	242	29	227	198	29
	Fundación Banco República	100	5	14	13	1	3	2	1
Adm. Nal. de Combustibles, Alcohol y Portland	ANCSOL	100	2	0	0	0	0	0	0
	CABA (1)	100	0	1	3	-2	1	3	-2
	ALUR	90,79	4	445	415	30	733	703	30
	Cementos del Plata	99,8	3	83	82	1	5	4	1
	PAMACOR	99	1	0	0	0	0	0	0
	DUCSA (2)	99,77	3	97	158	-61	16	16	0
Adm. Nal. de Usinas y Trasm.. Eléctricas	MATRIZ - Asistencia Técnica y Servicios S.A.	99	3	167	130	37	60	23	37
	Interconexión del Sur (ISUR S.A.)	98,6	4	5	5	0	0	0	0
	Gas Sayago S.A	79,4	0	2	2	0	0	0	0
	Sofiral S. A (4)	100	-	-	-	-	-	-	-
Administración de Ferrocarriles del Estado	ROUAR S.A. (3)	50	-	-	22	-22	-	-	-
	Servicios Logísticos Ferroviarios S.A (SELF)	51,0	2	46	59	-13	3	16	-13
Administración Nal. de Telecomunicaciones	ACCESA	100,0	3	772	772	0	181	181	0
	ITC	100,0	3	70	60	10	23	13	10
	HG	100,0	3	68	70	-2	8	10	-2
	Antel Telecomunicaciones Argentina S.A.	100,0	3	2	2	0	0	0	0
	Antel U.S.A. Inc.	100,0	3	3	3	0	0	0	0
	Antel Telecomunicações Brasil Ltda.	51,0	2	1	1	0	0	0	0
	Antel Participações Ltda.	99,0	2	0	0	0	0	0	0
Corporación Nacional para el Desarrollo	Corporación Vial del Uruguay S.A	100,0	3	31	23	8	8	0	8
	Corporación Nac. Fin. Adm. De Fondos de Inversión S.A (CONAFIN - AFISA)	100,0	3	14	9	5	7	2	5
	Corporación Ferroviaria del Uruguay S.A. (CFU S.A.)	100,0	0	22	26	-4	5	9	-4
Laboratorio Tecnológico del Uruguay	Fundación LATITUD (2)	100,0	3	34	31	3	12	8	4
	LSQA (3)	50,0	-	-	-	-	-	-	-
Banco Hipotecario del Uruguay	Sociedad Anónima de Desarrollos Urbanísticos Fénix (SADUF) empresa cerrada con litigio	100,0	0	0	0	0	0	0	0
Total			72	2483	2433	50	1372	1237	135

Notas: (1) ANCAP informa que los vínculos de CABA permanecen en la empresa para la liquidación de la misma.

(2) Las diferencias entre "Vínculos 2022-2021" y "Saldos de Altas - Bajas" son el resultado de la actualización de datos a 2022 que incluye altas o bajas que se dieron en años anteriores.

(3) LSQA S.A. y ROUAR SA no presentaron el informe por considerar que no son entidades de propiedad estatal o entidad pública que posea participación mayoritaria.

(4) UTE comunica que la empresa Sofiral S.A fue liquidada

Tabla 48. Distribución de vínculos de las entidades con participación estatal mayoritaria al 31/12/2021 por sexo

Organismo	Empresa	Hombres Directorio	Mujeres Directorio	Trans Directorio	Total Directorio	Hombres	Mujeres	Trans	Total Funcionarios
Banco de la Rep. Oriental del Uruguay	República Afap S.A	3	0	0	3	102	132	0	234
	República Afisa	5	0	0	5	28	35	0	63
	República Negocios Fiduciarios S.A.	4	0	0	4	2	0	0	2
	Sistarbanc S.R.L.	1	0	0	1	23	13	0	36
	República Microfinanzas S.A.	4	0	0	4	63	208	0	271
	Fundación Banco República	5	0	0	5	4	10	0	14
Adm. Nal. de Comb. Alcohol y Portland*	ANC SOL	1	1	0	2	0	0	0	0
	CABA	0	0	0	0	1	0	0	1
	ALUR	4	0	0	4	356	89	0	445
	Cementos del Plata	3	0	0	3	72	11	0	83
	PAMACOR	1	0	0	1	0	0	0	0
	DUCSA	3	0	0	3	53	44	0	97
Adm. Nal. de Usinas y Trasm. Eléctricas	MATRIZ - Asistencia Técnica y Servicios (ATS S.A.)	1	2	0	3	70	97	0	167
	Interconexión del Sur (ISUR S.A.)	4	0	0	4	4	1	0	5
	Gas Sayago S.A.	0	0	0	0	2	0	0	2
	Sofiral S.A.	-	-	-	-	-	-	-	-
Administración de Ferrocarriles del Estado	ROUAR S.A.	-	-	-	-	-	-	-	-
	Servicios Logísticos Ferroviarios S.A (SELF S.A.)	2	0	0	2	41	5	0	46
	ACCESA	2	1	0	3	213	559	0	772
	ITC	2	1	0	3	38	32	0	70
Administración Nal. de Telecomunicaciones	HG	2	1	0	3	44	24	0	68
	Antel Telecomunicaciones Argentina S.A.	3	0	0	3	0	2	0	2
	Antel U.S.A. Inc	2	1	0	3	2	1	0	3
	Antel Telecomunicações Brasil Ltda.	2	0	0	2	1	0	0	1
	Antel Participações Ltda.	2	0	0	2	0	0	0	0
	Corporación Nacional para el Desarrollo	Corporación Vial del Uruguay S.A	3	0	0	3	16	15	0
Corporación Nac. Fin. Adm. De Fondos de Inversión S.A (CONAFIN - AFISA)		3	0	0	3	4	10	0	14
Corporación Ferroviaria del Uruguay S.A. (CFU S.A.)		0	0	0	0	17	5	0	22
Laboratorio Tecnológico del Uruguay	Fundación LATITUD	3	0	0	3	11	23	0	34
	LSQA	-	-	-	-	-	-	-	-
Banco Hipotecario del Uruguay	Sociedad Anónima de Desarrollos Urbanísticos Fénix (SADUF) empresa cerrada con litigio	0	0	0	0	0	0	0	0
Total		65	7	0	72	1167	1316	0	2483



CUADROS DE DATOS AL 31/12/2022

Cuadro N° 1 a Poder Ejecutivo

TOTAL DE VÍNCULOS LABORALES CON EL ESTADO POR INCISO Y UNIDAD EJECUTORA AL 31/12/2022

INCISO / UNIDAD EJECUTORA	FUNCIONARIOS PÚBLICOS										NO FUNCIONARIOS PÚBLICOS								TOTAL DE VÍNCULOS LABORALES CON EL ESTADO
	Presupuestados	Provisoriatos	Contratos Permanentes	Contratos Función Pública Ley 19.996 Art. 7	Efectivo Policial/Militar Superior	Cont. Policial/ Militar Subalt.	Contratos de Trabajo	Eventuales	Otros	TOTAL	Contrato Laboral Derecho Privado	Becario	Pasante	Arrend. Obra	Arrend. Obra con Orig. Internac.	Arrend. Servicio con Orig. Internac.	Otros No Func. (2)	TOTAL	
02 Presidencia de la República	1.454	0	1	3	0	0	16	19	7	1.500	0	3	0	1	2	318	65	389	1.889
001 Pres. de la Rep. y U. Deptes.	324									324						33	34	67	391
003 Casa Militar										0								0	
004 Of. Planeamiento y Presup.	149								5	154			1	1	95	6	103	257	
007 Instituto Nal. Estadística	268						1	19		288					2		2	290	
008 Of. Nal. Servicio Civil	111		1	3			15		2	132		2			2	10	14	146	
010 AGESIC	65									65		1			1	186		188	253
011 Sec. Nal. del Deporte	537									537							15	15	552
03 Ministerio de Defensa Nacional	1.021	66	91	0	3.428	23.181	23	0	113	27.923	89	0	0	0	0	0	661	750	28.673
001 Dirección Gral. Secretaría de Estado	175	2			66	390	11		19	663							37	37	700
003 Estado Mayor de la Defensa	9				18	178				205								0	205
004 Comando Gral. del Ejército	19		89		1.407	13.766			40	15.321							339	339	15.660
018 Comando Gral. de la Armada	193	5	1		417	4.357			38	5.011							90	90	5.101
023 Comando Gral. F. Aérea	9				383	2.194			14	2.600							90	90	2.690
033 D.N. Sanidad F. Armadas	243	31			1.122	2.061			1	3.458	89						49	138	3.596
034 Dirección Gral. Servicios	11				8	92	5		1	117								0	117
035 Retiros y Pensiones	30				7	143				180								0	180
041 Dirección Nal. Aviación Civil	332	28	1				7			368							56	56	424
04 Ministerio del Interior	1.573	2	28	0	27.916	2.139	0	894	190	32.742	27	0	0	0	15	12	1.297	1.351	34.093
001 Dirección Gral. Secretaría	167		19		3.090	78				3.354	7				15	12	8	42	3.396
002 Dirección Nal. Migración	1		1		373	7				382	20							20	402
004 Jefatura de Montevideo					6.108			364	25	6.497								0	6.497
005 Jefatura de Artigas					545			8	11	564								0	564
006 Jefatura de Canelones					2.090	2		40	35	2.167								0	2.167
007 Jefatura de Cerro Largo					535			10	14	559								0	559
008 Jefatura de Colonia					545			15	2	562								0	562
009 Jefatura de Durazno					414			11	9	434								0	434
010 Jefatura de Flores					255			2	4	261								0	261
011 Jefatura de Forida					479			23	9	511								0	511
012 Jefatura de Lavalleja					409			9	2	420								0	420
013 Jefatura de Maldonado					935			79	7	1.021								0	1.021
014 Jefatura de Paysandú					523			13	8	544								0	544
015 Jefatura de Río Negro					354				4	358								0	358
016 Jefatura de Rivera					653			11	16	680								0	680
017 Jefatura de Rocha					478			22	6	506								0	506
018 Jefatura de Salto					559			14	13	586								0	586
019 Jefatura de San José					460			27	6	493								0	493
020 Jefatura de Soriano					409			7	11	427								0	427
021 Jefatura de Tacuarembó					567			19	7	593								0	593
022 Jefatura de Treinta y tres					381			10	1	392								0	392
023 Dirección Nal. Pol. Caminera					439	17				456								0	456
024 Dirección Nal. Bomberos					1.731	2		162		1.895								0	1.895
026 Inst. Nal. Rehabilitación	1.397	2	8		2.570	6				3.983							101	101	4.084
028 Dirección Nal. Pol. Científica					152	3				155								0	155
029 Dirección Nal. de la Educación Policial					386	29				415							22	22	437
030 Dirección Nal. de Sanidad Policial	3									3							1.166	1.166	1.169
031 Dirección Nal. Identif. Civil	1				550	18				569								0	569
033 Guardia Republicana					1.197	22		48		1.267								0	1.267
034 Dirección Nal. de Asuntos Sociales	4				729	1.955				2.688								0	2.688

Cuadro N° 1 a Poder Ejecutivo

TOTAL DE VÍNCULOS LABORALES CON EL ESTADO POR INCISO Y UNIDAD EJECUTORA AL 31/12/2022

INCISO / UNIDAD EJECUTORA	FUNCIONARIOS PÚBLICOS										NO FUNCIONARIOS PÚBLICOS							TOTAL DE VÍNCULOS LABORALES CON EL ESTADO	
	Presupuestados	Provisoriatos	Contratos Permanentes	Contratos Función Pública Ley 19.996 Art. 7	Efectivo Policial/Militar Superior	Cont. Policial/ Militar Subalt.	Contratos de Trabajo	Eventuales	Otros	TOTAL	Contrato Laboral Derecho Privado	Becario	Pasante	Arrend. Obra	Arrend. Obra con Org. Internac.	Arrend. Servicio con Org. Internac.	Otros No Func. (2)		TOTAL
05 Ministerio de Economía y Finanzas	3.414	0	7	0	0	0	2	109	12	3.544	0	0	4	0	0	79	74	157	3.701
001 Dirección Gral. Secretaría	214		1				2		4	221					79	21	100	321	
002 Contaduría Gral. Nación	256								8	264			4			25	29	293	
003 Auditoría Interna de la Nación	125									125							0	125	
004 Tesorería Gral. Nación	24									24							0	24	
005 Dirección Gral. Impositiva	1.141									1.141						27	27	1.168	
006 Dirección Nal. de Zonas Francas	1									1							0	1	
007 Dirección Nal. Aduana	537									537						1	1	538	
008 Dir. Nal. Loterías y Quinielas	86									86							0	86	
009 Dirección Nal. Catastro	134		1							135							0	135	
013 Dirección Gral. Casino	820		5					109		934							0	934	
014 Dirección Gral. Comercio	76									76							0	76	
06 Ministerio de Relaciones Exteriores	540									540						1	1	541	
07 Min. de Ganadería, Agricultura y Pesca	1.467	2	2	0	0	0	0	410	1	1.882	3	1	0	0	2	118	57	181	2.063
001 Dirección Gral. Secretaría	240	1						410		651	3				2	106	36	147	798
002 D.N. Recursos Acuáticos	93	1								94								0	94
003 D.G. Rec. Naturales Renov.	54		1						1	56								0	56
004 D.G. Servicios Agrícolas	186		1							187							1	1	188
005 D.G. Servicios Ganaderos	678									678							9	9	687
006 Dirección Gral. Granja	41									41							4	4	45
007 D.G. Desarrollo Rural	52									52					12	4	16	68	
008 Dirección Gral. Forestal	52									52		1						1	53
009 D.G. Control de Inocuidad Alimentaria	71									71							3	3	74
08 Ministerio de Industria, Energía y Minería	390	0	2	0	0	0	0	0	4	396	0	0	0	0	0	5	5	401	
001 Dirección Gral. Secretaría	91								2	93							5	5	98
002 Dirección Nal. Industria	53									53								0	53
004 D.N. Propiedad Industrial	55		1							56								0	56
007 D.N. Minería y Geología	61									61								0	61
008 D.N. Energía	62		1						2	65								0	65
009 Dirección Nal. PYME	37									37								0	37
010 Dirección Nal. Telecomunic.	12									12								0	12
011 Autoridad Reg. Nal. Radioprotec.	19									19								0	19
09 Ministerio de Turismo	150	0	0	0	0	0	0	0	0	150	0	0	2	0	0	10	3	15	165
001 Dirección Gral. Secretaría	85									85			2			10	3	15	100
003 Dirección Nacional de Turismo	65									65								0	65
10 Ministerio de Transporte y Obras Públicas	2.287	0	7	0	0	0	1	0	1	2.296	0	0	0	0	0	126	126	2.422	
001 Despacho Secr. Estado	250								1	251							6	6	257
003 Dirección Nal. Vialidad	1.076						1			1.077						86	86	1.163	
004 Dirección Nal. Hidrografía	211									211								0	211
005 Dirección Nal. Arquitectura	425		7							432							1	1	433
006 Dirección Nal. Topografía	44									44							33	33	77
007 Dirección Nal. Transporte	281									281								0	281

Cuadro N° 1 a Poder Ejecutivo

TOTAL DE VÍNCULOS LABORALES CON EL ESTADO POR INCISO Y UNIDAD EJECUTORA AL 31/12/2022

INCISO/ UNIDAD EJECUTORA	FUNCIONARIOS PÚBLICOS										NO FUNCIONARIOS PÚBLICOS								TOTAL DE VÍNCULOS LABORALES CON EL ESTADO
	Presupuestados	Provisoriatos	Contratos Permanentes	Contratos Función Pública Ley 19.996 Art. 7	Efectivo Policial/Militar Superior	Cont. Policial/ Militar Subalt.	Contratos de Trabajo	Eventuales	Otros	TOTAL	Contrato Laboral Derecho Privado	Becario	Pasante	Arrend. Obra	Arrend. Obra con Org. Internac.	Arrend. Servicio con Org. Internac.	Otros No Func. (2)	TOTAL	
11 Ministerio de Educación y Cultura	1.353	3	134	9	0	0	20	0	0	1.519	293	43	9	0	0	0	791	1.136	2.655
001 Dirección Gral. Secretaría	247						2			249	2	29	9				52	92	341
002 Dirección de Educación	68	2		9						79	38						514	552	631
003 Dirección Nal. de Cultura	153						6			159	60						91	151	310
007 Archivo Gral. de la Nación	43									43								0	43
008 Comisión Patr. Cultural Nac.	23									23		3						3	26
011 Instituto Clemente Estable	52									52							121	121	173
012 DICYT	10									10	1						7	8	18
015 Dirección G. Biblioteca Nac.	56	1	1							58								0	58
016 SODRE	118		132							250							6	6	256
017 Fiscalías Gob. 1° y 2° turno	8									8								0	8
018 Dirección Gral. Registros	256						12			268			11					11	279
020 Proc. Estado Cont. Adm.	9									9								0	9
021 D. G. Registro Estado Civil	111									111								0	111
024 Televisión Nal. Uruguay	198		1							199	192							192	391
025 Dir. Nal. de Asuntos Const. y Legales	1									1								0	1
12 Ministerio de Salud Pública	642	0	0	0	0	0	21	0	0	663	0	14	10	0	0	0	4	28	691
001 Dirección Gral. Secretaría	190									190		14	2				4	20	210
102 Junta. Nal. de Salud	50									50								0	50
103 Dirección Gral. Salud	224						5			229			8					8	237
104 Inst. N. Donación y Transp.	50						13			63								0	63
106 Dir. Gral. Coordinación	108						3			111								0	111
108 Dir. Gral. Fiscalización	20									20								0	20
13 Ministerio de Trabajo y Seguridad Social	637	0	0	0	0	0	0	0	1	638	0	0	0	0	0	0	9	9	647
001 Dirección Gral. Secretaría	207								1	208							9	9	217
002 Dirección Nal. Trabajo	90									90								0	90
003 Dirección Nal. Empleo	54									54								0	54
004 Dirección Nal. Coord. Interior	116									116								0	116
005 Dirección Nal. Seg. Social	6									6								0	6
007 Insp. Gral. Trabajo Seg. Soc.	164									164								0	164
14 M.de Vivienda, O.Territorial y M.Ambiente	269	0	0	0	0	0	15	0	2	286	0	0	35	0	0	97	33	165	451
001 Dirección Gral. Secretaría	97								1	98							6	6	104
002 Dirección Nal. Vivienda	127						15		1	143			35				27	62	205
003 Dirección Nal. Ord. Territorial	44									44						5		5	49
006 Dir. Nal. Int. Social y Urbana	1									1						92		92	93
15 Ministerio de Desarrollo Social	1.107	0	0	20	0	0	448	0	0	1.575	0	0	0	0	0	102	313	415	1.990
001 Dirección Gral. Secretaría	984			20			400			1.404						102	155	257	1.661
002 Dirección Nacional de Desarrollo Social	29						11			40							61	61	101
003 Instituto Nacional de Alimentación	86						37			123								0	123
004 D. N. Transf. y Análisis de datos	1									1								0	1
005 Instituto Nal. De las Mujeres	1									1								0	1
006 Dir. Nal. de Protección Social	2									2							2	2	4
007 Instituto Nacional de la Juventud	1									1								0	1
008 Secretaría Nacional de Cuidados y Discapacidad	1									1								0	1
009 Instituto Nal. De las Personas Mayores	1									1								0	1
010 Dir. Nal. De Gestión Territorial	1									1							95	95	96
36 Ministerio de Ambiente	216	1	0	0	0	0	0	0	0	217	0	0	31	0	0	56	165	252	469
001 Dirección Gral. de Secretaría	15									15			31					39	70
002 Dirección Nal. de Calidad y Eval. Amb.	116									116					22		68	90	206
003 Dirección Nal. de Aguas	39	1								40							35	35	75
004 Dir. Nal. de Biodiversidad y Serv. Ecosistémico	45									45						13	22	35	80
005 Dirección Nacional de Cambio Climático	1									1						21	1	22	23
TOTAL	16.520	74	272	32	31.344	25.320	546	1.432	331	75.871	412	61	91	1	19	792	3.604	4.980	80.851

Cuadro N° 1 b Poder Legislativo, Organismos del Art. 220, Organismos del Art. 221 y Gobiernos Departamentales

TOTAL DE VÍNCULOS LABORALES CON EL ESTADO POR INCISO Y UNIDAD EJECUTORA AL 31/12/2022

INCISO / UNIDAD EJECUTORA	FUNCIONARIOS PÚBLICOS									NO FUNCIONARIOS PÚBLICOS								TOTAL DE VÍNCULOS LABORALES CON EL ESTADO		
	Presupuestados	Provisoriatos	Contratos Permanentes/Función pública	Zafrales y Eventuales	Docentes efectivos	Docentes interinos	Docentes suplentes	Otros	TOTAL	Beccarios	Pasantes	Arrendamientos de Obra	Arr. de Obra con Org. Internac.	Arrendamientos de Servicio	Arr. de Servicio con Org. Internac.	Contr. a Término Ley 17.556	Otros		TOTAL	
01 Poder Legislativo	1.111	0	0	0	0	0	0	0	1.111	26	0	1	0	24	0	0	1	52	1.163	
001 Cámara de Senadores	275								275									0	275	
002 Cámara de Representantes	390								390			1						1	391	
003 Comisión Administrativa	446								446	26				24			1	51	497	
16 Poder Judicial	3.949		757	26					4.732									0	4.732	
17 Tribunal de Cuentas	364	0	7	0					371									0	371	
18 Corte Electoral	833							95	928									0	928	
19 Tribunal de lo Contencioso Administrativo	63		1						64								13	13	77	
25 Administración Nal. de Educación Pública	8.314	0	5.032	64	33.547	32.429	11.507	1.448	92.341	115	303	12	5	118	66	0	497	1.116	93.457	
001 Consejo Directivo Central	414		297	33			868	35	1.647	47	1	12	5	118	66		496	745	2.392	
002 C. Educación Inicial y Primaria	4.366		2.971	7	16.450	5.455	4.953	1.185	35.387	4								4	35.391	
003 C. Educación Secundaria	1.802		779	1	11.865	12.678	4.181		31.306	64	15						1	80	31.386	
004 C. Educación Técnico Prof.	1.298		891	23	4.331	10.736	2.003	263	19.545		279							279	19.824	
005 C. Formación en Educación	434		91		901	2.692	335		4.456		8							8	4.464	
26 Universidad de la República	6.135	0	216	158	5.052	4.081	293	2.070	18.005	221	314	0	0	0	0		270	805	18.810	
001 Oficinas Centrales	872		94		397	441		128	1.932	76	44						1	121	2.053	
002 Facultad de Agronomía	286				224	73		183	766	12	9						17	38	804	
003 Facultad de Arquitectura	128		1		115	599	1	132	976	1	50							72	1.099	
004 Facultad de C. Ec. y Adm.	174		1		307	409		61	952	23	9						2	34	986	
005 Facultad de Derecho	199		4		244	356		260	1.063	1	23						6	30	1.093	
006 Facultad de Ingeniería	170		14		412	348		103	1.047	7	9						31	47	1.094	
007 Facultad de Medicina	325		4		662	560		99	1.650	8	11						39	58	1.708	
008 Instituto de Higiene	82							14	96	1	1							2	98	
009 Facultad de Odontología	168		9		275	58		59	569	40	7							47	616	
010 Facultad de Química	81		1		207	220		75	584	2	1						11	14	598	
011 Facultad de Veterinaria	205		4		228	2		150	589	11	16						6	33	622	
012 Facultad de Humanidades	101		7		195	37		120	460		6							60	526	
015 Hospital de Clínicas	2.632		38	158	668	72	292	37	3.897		65							65	3.962	
016 Facultad de Artes	59		3		74	158		57	351	4	7							11	362	
019 Facultad de Psicología	99		2		177	78		89	445	3	5						2	10	455	
022 Facultad de Enfermería	75		4		102	45		168	394	18	3							21	415	
023 Facultad de C. Sociales	96		5		183	180		40	504		9							13	526	
024 Facultad de Ciencias	95		8		300	166		125	694	3	21						7	31	725	
025 Facultad de Información y Comunicación	81		5		123	66		34	309	8	5						1	14	323	
030 Cnur Este	78		4		38	48		67	235	3	3							6	241	
031 Cnur Litoral Norte	129		8		121	165		69	492		10							2	12	504
27 Instit. del Niño y Adolescente del Uruguay	4.066	175	40	4	178	5	0	0	4.468	96	0	0	0	15	9	0	584	704	5.172	
28 Banco de Previsión Social	3.300		99						3.399	71	122	3		52			102	350	3.749	

Cuadro N° 1 b Poder Legislativo, Organismos del Art. 220, Organismos del Art. 221 y Gobiernos Departamentales

TOTAL DE VÍNCULOS LABORALES CON EL ESTADO POR INCISO Y UNIDAD EJECUTORA AL 31/12/2022

INCISO / UNIDAD EJECUTORA	FUNCIONARIOS PÚBLICOS									NO FUNCIONARIOS PÚBLICOS							TOTAL DE VÍNCULOS LABORALES CON EL ESTADO	
	Presupuestados	Provisoriatos	Contratos Permanentes/Función pública	Zafrales y Eventuales	Docentes efectivos	Docentes interinos	Docentes suplentes	Otros	TOTAL	Becarios	Pasantes	Arrendamientos de Obra	Arr. de Obra con Org. Internac.	Arrendamientos de Servicio	Arr. de Servicio con Org. Internac.	Contr. a Término Ley 17.556		Otros
29 Adm. Servicios de Salud del Estado	19.558	3.585	832	3.126	0	0	0	0	27.101	0	0	0	0	0	3	172	175	27.276
002 RAP de Área Metropolitana	1.380	218		217					1.815								0	1.815
004 Ctro. Hospitalario P. Rosell	1.739	354		251					2.344						1		1	2.345
005 Hospital Maciel	800	285		119					1.204								0	1.204
006 Hospital Pasteur	978	274		150					1.402						2		2	1.404
007 Hospital Villardebó	437	52		105					594								0	594
008 Instituto Nal. del Cáncer	268	50		17					335								0	335
009 Inst. Nal. de Ortopedia y Traum.	270	42		76					388								0	388
010 Instituto Nal. Reumatología	83	21		1					105								0	105
012 Ctro. Hospitalario Saint Bois	359	57		42					458								0	458
015 Ctro. Dptal. Artigas	296	40		50					386								0	386
016 Ctro. Dptal. Canelones	251	50		60					361								0	361
017 Ctro. Dptal. Cerro Largo	351	52		46					449								0	449
018 Ctro. Dptal. Colonia	233	43		20					296								0	296
019 Ctro. Dptal. Durazno	228	54		68					350								0	350
020 Ctro. Dptal. Flores	183	38		32					253								0	253
021 Ctro. Dptal. Florida	312	65		109					486								0	486
022 Ctro. Dptal. Lavalleja	291	47		32					370								0	370
024 Ctro. Dptal. Paysandú	574	86		74					734								0	734
025 Ctro. Dptal. Rivera	423	73		34					530								0	530
026 Ctro. Dptal. Río Negro	200	25		33					258								0	258
027 Ctro. Dptal. Rocha	202	58		16					276								0	276
028 Ctro. Dptal. Salto	571	95		36					702								0	702
029 Ctro. Dptal. San José	250	59		62					371								0	371
030 Ctro. Dptal. Soriano	308	84		35					427								0	427
031 Ctro. Dptal. Tacuarembó	327	53		73					453								0	453
032 Ctro. Dptal. Treinta y Tres	249	43		62					354								0	354
034 Ctro. Auxiliar Bella Unión	143	17		43					203								0	203
035 Ctro. Auxiliar Cardona	66	14		9					89								0	89
036 Ctro. Auxiliar Carmelo	127	22		42					191								0	191
039 Ctro. Auxiliar Dolores	104	17		28					149								0	149
040 Ctro. Auxiliar Young	117	16		35					168								0	168
041 RAP Paysandú	207	32		10					249								0	249
042 RAP Lavalleja	120	14		13					147								0	147
043 Ctro. Auxiliar Juan Lacaze	78	13		24					115								0	115
044 RAP Rocha	170	23		36					229								0	229
045 RAP San José	104	19		12					135								0	135
046 RAP Rivera	177	17		22					216								0	216
048 RAP Colonia	206	43		27					276								0	276
049 RAP Maldonado	177	20		34					231								0	231
050 Ctro. Auxiliar Pando	185	23		35					243								0	243
051 Ctro. Auxiliar P. de los Toros	96	17		32					145								0	145
052 Ctro. Auxiliar Río Branco	100	15		31					146								0	146
053 Ctro. Auxiliar Rosario	80	12		8					100								0	100
055 RAP Tacuarembó	114	10		24					148								0	148
057 RAP Canelones	452	77		76					605								0	605
058 RAP Florida	158	23		22					203								0	203
059 RAP Durazno	120	36		30					186								0	186
061 RAP Treinta y Tres	143	15		16					174								0	174

Cuadro N° 1 b Poder Legislativo, Organismos del Art. 220, Organismos del Art. 221 y Gobiernos Departamentales

TOTAL DE VÍNCULOS LABORALES CON EL ESTADO POR INCISO Y UNIDAD EJECUTORA AL 31/12/2022

INCISO / UNIDAD EJECUTORA	FUNCIONARIOS PÚBLICOS									NO FUNCIONARIOS PÚBLICOS								TOTAL DE VÍNCULOS LABORALES CON EL ESTADO
	Presupuestados	Provisoriatos	Contratos Permanentes/Función pública	Zafrales y Eventuales	Docentes efectivos	Docentes interinos	Docentes suplentes	Otros	TOTAL	Becarios	Pasantes	Arrendamientos de Obra	Arr. de Obra con Org. Internac.	Arrendamientos de Servicio	Arr. de Servicio con Org. Internac.	Contr. a Término Ley 17.556	Otros	
062 Ctro. Auxiliar Las Piedras	364	58		67					489								0	489
063 Hospital Piñeiro del Campo	313	67		21					401								0	401
064 Laboratorio F. Dorrego	60	6		5					71								0	71
066 Servicio Nal. Sangre	107	11		20					138								0	138
068 Adm. Servicios Salud Estado	786	56	832	4					1.678							140	140	1.818
073 Ctro. Auxiliar Chuy	103	12		13					128								0	128
076 Hospital Español	454	110		117					681								0	681
078 Ctro. Inf. y Ref. Nal. Red Drogas	87	16		9					112								0	112
079 RAP Artigas	96	14		23					133								0	133
080 RAP Cerro Largo	131	14		17					162								0	162
081 RAP Flores	30	6		3					39								0	39
082 RAP Rio Negro	63	9		15					87								0	87
083 RAP Soriano	63	9		8					80								0	80
084 RAP Salto	158	11		9					178								0	178
086 Sistema de Atención Integral de PPL	259	15		33					307								0	307
087 Asistencia Integral	34	3							37								0	37
088 Hospital Especializado de ojos "José Martí"	114	17		13					144								0	144
102 Ctro. Hospitalario Maldonado y San Carlos	470	76		149					695								0	695
103 Ctro. de Rehab. Méd. Ocup. y Sicosocial	681	94		46					821							32	32	853
105 Serv. de Asist. Médica de Emergencia	378	168		125					671								0	671
31 Universidad Tecnológica (UTE)C	96	0	84	0	174	348	0	0	702	30	10	4	0	0	0	0	44	746
32 Instituto Uruguayo de Meteorología (INUMET)	117		40						157	6	6			1		13	33	216
33 Fiscalía General de la Nación	673	1							674					1			5	680
34 Junta de Transparencia y Ética Pública	14								14								0	14
35 Inst. Nal. de Inclusión Social Adolescente	1.534	23	17	51	10	2	0	0	1.637	0	0	0	0	1	0	27	14	1.679
50 Banco Central del Uruguay	556		22						578	1	5			11			17	595
51 Banco de la Rep. Oriental del Uruguay	3.313								3.313	92		114				3	9	3.531
52 Banco Hipotecario del Uruguay	266		3						269		29			4			3	305
53 Banco de Seguros del Estado	1.636	0	85	0				1	1.722	28	0	255	0	0	0	2	472	2.479
60 Adm. Nal. de Comb. Alcohol y Portland	2.000	0	67	0					2.067	14	3	0	0	0	0	0	32	2.116
61 Adm. Nal. de Usinas y Trasm. Eléctricas	6.174	0	4	0					6.178	95	3	1	0	0	0	0	12	6.289
62 Administración de Ferrocarriles del Estado	33		345						378								9	387
64 Administración Nacional de Puertos	843		48	26					917	8						1	5	931
65 Administración Nal. de Telecomunicaciones	4.867		279						5.146	39						4	10	5.199
66 Adm. de las Obras Sanitarias del Estado	3.019	0	411	267					3.697	37	2	0	0	0	25	171	11	3.943
67 Adm. Nacional de Correos	1.498		75						1.573	18		7		13		1	9	1.621
68 Agencia Nacional de Vivienda	447								447	49				8				504
69 Unidad Reguladora de Servicios de Energía y Agua	42	5						3	50	7							3	60
70 Instituto Nacional de Colonización	230	0	9	0					239	7	0	1	0	0	0	0	21	268
71 Unidad Reguladora de Servicios de Comunicaciones	72	5						3	80								12	92
80 Gobierno Departamental de Artigas	339	0	5	1.293	0	0	0	0	1.637	0	0	5	0	13	0	0	0	1.655
001 Intendencia de Artigas	288		5	1.293					1.586			5		13			18	1.604
002 Junta Departamental de Artigas	51								51								0	51
81 Gobierno Departamental de Canelones	2.319	0	2.167	166	0	0	0	0	4.652	15	0	0	0	5	0	0	9	4.681
001 Intendencia de Canelones	2.229		2.154	166					4.549	15				5			9	4.578
002 Junta Departamental de Canelones	90		13						103								0	103
82 Gobierno Departamental de Cerro Largo	455	0	1.234	0	0	0	0	0	1.689	0	0	0	0	0	0	0	0	1.689
001 Intendencia de Cerro Largo	404	0	1.233	0					1.637								0	1.637
002 Junta Departamental de Cerro Largo	51		1						52								0	52
83 Gobierno Departamental de Colonia	474	0	1.027	8	0	0	0	0	1.509	0	2	0	0	0	0	0	1	1.512
001 Intendencia de Colonia	429		1.027	8					1.464		2						1	1.467
002 Junta Departamental de Colonia	45								45								0	45

Cuadro N° 1 b Poder Legislativo, Organismos del Art. 220, Organismos del Art. 221 y Gobiernos Departamentales

TOTAL DE VÍNCULOS LABORALES CON EL ESTADO POR INCISO Y UNIDAD EJECUTORA AL 31/12/2022

INCISO / UNIDAD EJECUTORA	FUNCIONARIOS PÚBLICOS									NO FUNCIONARIOS PÚBLICOS							TOTAL DE VÍNCULOS LABORALES CON EL ESTADO		
	Presupuestados	Provisoriatos	Contratos Permanentes/Función pública	Zafrales y Eventuales	Docentes efectivos	Docentes interinos	Docentes suplentes	Otros	TOTAL	Becarios	Pasantes	Arrendamientos de Obra	Arr. de Obra con Org. Internac.	Arrendamientos de Servicio	Arr. de Servicio con Org. Internac.	Contr. a Término Ley 17.556		Otros	TOTAL
84 Gobierno Departamental de Durazno	371	0	724	3	0	0	0	181	1.279	0	0	0	0	0	0	0	0	0	1.279
001 Intendencia de Durazno	331	0	719	3				127	1.180									0	1.180
002 Junta Departamental de Durazno	40	0	5	0				54	99									0	99
85 Gobierno Departamental de Flores	116	0	424	1	0	0	0	141	682	0	0	0	0	36	0	0	63	99	781
001 Intendencia de Flores	70		423					141	634					36			63	99	733
002 Junta Departamental de Flores	46		1	1					48									0	48
86 Gobierno Departamental de Florida	513	0	487	138	0	0	0	0	1.138	0	0	1	0	59	0	0	49	109	1.247
001 Intendencia de Florida	459	0	483	138					1.080	0	0	1	0	53	0	0	49	103	1.183
002 Junta Departamental de Florida	54		4						58					6				6	64
87 Gobierno Departamental de Lavalleja	594	0	284	545	0	0	0	0	1.423	7	0	0	0	0	0	0	0	7	1.430
001 Intendencia de Lavalleja	550		283	545					1.378	6								6	1.384
002 Junta Departamental de Lavalleja	44		1						45	1								1	46
88 Gobierno Departamental de Maldonado	2.084	0	825	282	0	0	0	0	3.191	20	13	3	0	4	0	0	0	40	3.231
001 Intendencia de Maldonado	1.978	0	824	282					3.084	20	13	3	0	4	0	0	0	40	3.124
002 Junta Departamental de Maldonado	106		1						107									0	107
89 Gobierno Departamental de Paysandú	972	0	561	0	0	0	0	0	1.533	8	6	1	0	45	0	0	27	87	1.620
001 Intendencia de Paysandú	919		560						1.479	6	6			42			27	81	1.560
002 Junta Departamental de Paysandú	53		1						54	2		1		3				6	60
90 Gobierno Departamental de Río Negro	714	0	0	932	0	0	0	1	1.647	0	0	0	0	33	0	0	0	33	1.680
001 Intendencia de Río Negro	660			932				1	1.593					33				33	1.626
002 Junta Departamental de Río Negro	54								54									0	54
91 Gobierno Departamental de Rivera	453	0	608	0	0	0	0	0	1.061	0	31	0	0	0	0	0	0	31	1.092
001 Intendencia de Rivera	399		608						1.007		31							31	1.038
002 Junta Departamental de Rivera	54								54									0	54
92 Gobierno Departamental de Rocha	408	0	572	528	0	0	0	0	1.508	0	18	0	0	0	0	0	0	18	1.526
001 Intendencia de Rocha	370	0	571	528					1.469	0	18	0	0	0	0	0	0	18	1.487
002 Junta Departamental de Rocha	38		1						39									0	39
93 Gobierno Departamental de Salto	877	0	674	274	0	0	0	0	1.825	26	0	0	0	22	0	0	5	53	1.878
001 Intendencia de Salto	793	0	673	272					1.738	26	0	0	0	22	0	0	5	53	1.791
002 Junta Departamental de Salto	84		1	2					87									0	87
94 Gobierno Departamental de San José	540	0	307	99	0	0	0	0	946	0	19	0	0	0	0	0	6	25	971
001 Intendencia de San José	494	0	305	99					898	0	19	0	0	0	0	0	6	25	923
002 Junta Departamental de San José	46		2						48									0	48
95 Gobierno Departamental de Soriano	929	0	164	54	0	0	0	463	1.610	0	0	0	0	0	0	0	0	0	1.610
001 Intendencia de Soriano	885	0	164	52				463	1.564									0	1.564
002 Junta Departamental de Soriano	44		2						46									0	46
96 Gobierno Departamental de Tacuarembó	264	0	441	14	0	0	0	760	1.479	0	7	1	0	11	0	0	0	19	1.498
001 Intendencia de Tacuarembó	194		441	14				760	1.409		7	1		11				19	1.428
002 Junta Departamental de Tacuarembó	70								70									0	70
97 Gobierno Departamental de Treinta y Tres	385	0	439	476	0	0	0	0	1.300	0	0	5	0	43	0	0	0	48	1.348
001 Intendencia de Treinta y Tres	335		439	476					1.250			5		43				48	1.298
002 Junta Departamental de Treinta y Tres	50								50									0	50
98 Gobierno Departamental de Montevideo	7.069	0	953	527	0	0	0	15	8.564	42	940	0	0	0	0	0	18	1.000	9.564
001 Intendencia de Montevideo	6.889		950	527				15	8.381	33	930						13	976	9.357
002 Junta Departamental de Montevideo	180		3						183	9	10						5	24	207
Congreso de Intendentes	10		13						23	1								1	24
TOTAL	95.009	3.794	20.382	9.062	38.961	36.865	11.800	5.181	221.054	1.079	1.833	414	5	519	100	225	2.477	6.652	227.706

Cuadro N° 2 a

INFORMACIÓN DE GÉNERO POR INCISO AL 31/12/2022
TOTAL DE VÍNCULOS DE FUNCIONARIOS PÚBLICOS

N°	INCISO	FUNCIONARIOS PÚBLICOS																											
		Presupuestados		Provisoriatos		Contratos Permanentes		Contratos Función Pública Ley 19.996 Art. 7		Efectivos		Cont. Policial/Militar Subalt.		Contratos de Trabajo		Zafrales y Eventuales		Docente efectivo		Docente interino		Docente suplente		Otros		TOTAL			
		H	M	H	M	H	M	H	M	H	M	H	M	H	M	H	M	H	M	H	M	H	M	H	M	H	M		
01	Poder Legislativo	569	542																							569	542		
02	Presidencia de la República	629	825				1	2	1					5	11	9	10									3	4	648	852
03	Ministerio de Defensa Nacional	547	474	31	35	23	68							12	11										83	30	19.681	8.242	
04	Ministerio del Interior	527	1.046	1	1	14	14					2.129	1.299	16.856	6.325			618	276						173	17	20.578	12.164	
05	Min. de Economía y Finanzas	1.623	1.791				6	1							2	62	47								6	6	1.697	1.847	
06	Min. de Relaciones Exteriores	269	271																									269	271
07	Min. de Ganadería, Agríc. y Pesca	765	702		2	2											158	252								1	1	925	957
08	Min. de Industria, Energía y Minería	141	249			2																			2	2	145	251	
09	Min. de Turismo	54	96																									54	96
10	Min. de Transporte y Obras Públicas	1.637	650			7								1											1		1.646	650	
11	Min. de Educación y Cultura	575	778		3	68	66	2	7					8	12													653	866
12	Min. de Salud Pública	187	455											3	18													190	473
13	Min. de Trabajo y Seguridad Social	238	399																						1		239	399	
14	Min. de Vivienda, Ord. Terr. y M. A.	97	172											6	9										1	1	104	182	
15	Min. de Desarrollo Social	291	811											116	331													423	1.146
16	Poder Judicial	1.078	2.871			159	598										11	15										1.248	3.484
17	Tribunal de Cuentas	125	239			3	4																					128	243
18	Corte Electoral	338	495																							52	43	390	538
19	Tribunal de lo Contencioso Adm.	25	38				1																					25	39
25	Adm. Nal. de Educación Pública	1.585	6.729			1.207	3.821										29	35	6.463	27.083	9.945	22.480	2.541	8.966	229	1.219	21.999	70.333	
26	Universidad de la República	2.017	4.118			119	97										29	129	2.402	2.650	1.816	2.265	115	178	801	1.269	7.299	10.706	
27	Inst. del Niño y Ad. del Uruguay	794	3.272	20	155	8	32										2	2	22	156								846	3.622
28	Banco de Previsión Social	1.107	2.193			23	76																					1.130	2.269
29	Adm. Servicios de Salud del Estado	5.034	14.524	843	2.742	231	601									700	2.426											6.808	20.293
31	Universidad Tecnológica del Uruguay	40	56			31	53											95	79	213	135						379	323	
32	Instituto Uruguayo de Meteorología (INUMET)	57	60			16	24																					73	84
33	Fiscalía General de la Nación	157	516		1																							157	517
34	Junta de Transparencia y Ética Pública	2	12																									2	12
35	Inst. Nal. de Inclusión Social Adolescente	701	833	5	18	9	8										37	14	2	8	1	1						755	882
36	Ministerio de Ambiente	91	125		1																							91	126
50	Banco Central del Uruguay	233	323			12	10																					245	333
51	Bco. de la Rep. Oriental del Uruguay	1.541	1.771																									1.541	1.771
52	Banco Hipotecario del Uruguay	123	143			2	1																					125	144
53	Banco de Seguros del Estado	648	988			26	59																					675	1.047
60	Adm. Nal. de Comb. Alc. y Portland	1.449	551			52	15																					1.501	566
61	Adm. Nal. de Usinas y Tr. Eléctricas	4.624	1.545			2	2																					4.626	1.547
62	Adm. de Ferrocarriles del Estado	31	2			312	33																					343	35
64	Administración Nacional de Puertos	567	276			44	4										25	1										636	281
65	Adm. Nal. de Telecomunicaciones	2.704	2.163			168	111																					2.872	2.274
66	Adm. de las Obras Sanit. del Estado	1.989	1.030			244	167																					2.360	1.337
67	Adm. Nacional de Correos	875	623			44	31																					919	654
68	Agencia Nacional de Vivienda	184	261																									184	261
69	Unidad Reguladora de Servicios de Energía y Agua	18	24	3	2																					2	1	23	27
70	Instituto Nacional de Colonización	108	122					5	4																			113	126
71	Unidad Reguladora de Servicios de Comunicaciones	37	35	5																								44	36

Cuadro N° 2 a

INFORMACIÓN DE GÉNERO POR INCISO AL 31/12/2022
TOTAL DE VÍNCULOS DE FUNCIONARIOS PÚBLICOS

N°	INCISO	FUNCIONARIOS PÚBLICOS																									
		Presupuestados		Provisoriatos		Contratos Permanentes		Contratos Función Pública Ley 19.996 Art. 7		Efectivos		Cont. Policial/Militar Subalt.		Contratos de Trabajo		Zafrales y Eventuales		Docente efectivo		Docente interino		Docente suplente		Otros		TOTAL	
		H	M	H	M	H	M	H	M	H	M	H	M	H	M	H	M	H	M	H	M	H	M	H	M	H	M
80	Intendencia de Artigas	202	86			2	3									868	424									1.072	513
80	Junta Departamental de Artigas	33	18																							33	18
81	Intendencia de Canelones	1.255	974			1.202	952								81	85										2.538	2.011
81	Junta Departamental de Canelones	42	48			5	8																			47	56
82	Intendencia de Cerro Largo	242	162			773	459																			1.015	621
82	Junta Departamental de Cerro Largo	30	21				1																			30	22
83	Intendencia de Colonia	270	159			642	385								8											920	544
83	Junta Departamental de Colonia	28	17																							28	17
84	Intendencia de Durazno	173	158			359	359							1	2								64	61		597	580
84	Junta Departamental de Durazno	27	13			3	2																22	32		52	47
85	Intendencia de Flores	50	20			269	154																100	41		419	215
85	Junta Departamental de Flores	24	22				1								1											25	23
86	Intendencia de Florida	322	137			322	161								90	48										734	346
86	Junta Departamental de Florida	30	24			2	2																			32	26
87	Intendencia de Lavalleja	357	193			168	115								315	230										840	538
87	Junta Departamental de Lavalleja	22	22				1																			22	23
88	Intendencia de Maldonado	1.288	690			444	380								255	27										1.987	1.097
88	Junta Departamental de Maldonado	61	45			1																				62	45
89	Intendencia de Paysandú	559	360			347	213																			906	573
89	Junta Departamental de Paysandú	30	23				1																			30	24
90	Intendencia de Río Negro	382	278												550	382							1			932	661
90	Junta Departamental de Río Negro	32	22																							32	22
91	Intendencia de Rivera	268	131			372	236																			640	367
91	Junta Departamental de Rivera	35	19																							35	19
92	Intendencia de Rocha	252	118			450	121								324	204										1.026	443
92	Junta Departamental de Rocha	26	12				1																			26	13
93	Intendencia de Salto	631	162			518	155								198	74										1.347	391
93	Junta Departamental de Salto	33	51				1								1	1										34	53
94	Intendencia de San José	313	181			182	123								67	31										562	335
94	Junta Departamental de San José	24	22				2																			24	24
95	Intendencia de Soriano	589	296			93	71								31	21							302	161		1.015	549
95	Junta Departamental de Soriano	27	17												1	1										28	18
96	Intendencia de Tacuarembó	114	80			266	175								11	3							587	173		978	431
96	Junta Departamental de Tacuarembó	40	30																							40	30
97	Intendencia de Treinta y Tres	223	112			254	184								240	235										717	531
97	Junta Departamental de Treinta y Tres	33	17																							33	17
98	Intendencia de Montevideo	4.276	2.613			418	532								303	224							3	12		5.000	3.381
98	Junta Departamental de Montevideo	82	98			1	2																			83	100
	Congreso de Intendentes	7	3			8	5																			15	8
	TOTAL	48.863	62.653	908	2.960	9.940	10.707	20	12	20.660	10.684	17.570	7.750	151	394	5.152	5.339	8.984	29.976	11.975	24.886	2.656	9.144	2.435	3.075	129.314	167.580

Nota: MIDES informó 6 personas trans (5 Presupuestados y 1 Contrato de Trabajo)

ANEP informó 9 personas trans (4 Contratos Permanentes, 1 Docente Efectivo y 4 Docentes Interinos)

BROU informó 1 persona trans (Presupuestado)

UTE informó 5 personas trans (Presupuestados)

ANV informó 2 personas trans (Presupuestados)

Intendencia de Artigas informó 1 persona trans (Zafra)

Intendencia de Cerro Largo informó 1 persona trans (Contrato Permanente)

Intendencia de Durazno informó 3 personas trans (1 Contratos Permanentes y 2 Otros funcionarios)

Intendencia de San José informó 1 persona trans (Zafra)

Intendencia de Treinta y Tres informó 2 personas trans (1 Contrato Permanente y 1 Zafra)

Cuadro N° 2 b

**INFORMACIÓN DE GÉNERO POR INCISO AL 31/12/2022
TOTAL DE VÍNCULOS DE NO FUNCIONARIOS PÚBLICOS**

N°	INCISO	NO FUNCIONARIOS PÚBLICOS																				
		Contrato Laboral Derecho Privado		Becarios		Pasantes		Arrendamientos de Obra		Arr. de Obra con Org. Internac.		Arrendamientos de Servicio		Arr. de Servicio con Org. Internac.		Contr. a Término Ley 17.556		Otros		TOTAL		
		H	M	H	M	H	M	H	M	H	M	H	M	H	M	H	M	H	M	H	M	
01	Poder Legislativo			5	21			1				9	15					1		16	36	
02	Presidencia de la República			1	2			1		2				155	163			41	24	200	189	
03	Ministerio de Defensa Nacional	85	4															368	293	453	297	
04	Ministerio del Interior	12	15						5	10				4	8			449	848	470	881	
05	Min. de Economía y Finanzas					2	2							31	48			28	46	61	96	
06	Min. de Relaciones Exteriores																	1		1	0	
07	Min. de Ganadería, Agric. y Pesca	3		1					1	1				58	60			31	26	94	87	
08	Min. de Industria, Energía y Minería																	3	2	3	2	
09	Min. de Turismo						2							4	6			2	1	6	9	
10	Min. de Transporte y Obras Públicas																	71	55	71	55	
11	Min. de Educación y Cultura	154	139	16	27	3	6											267	524	440	696	
12	Min. de Salud Pública			3	11	5	5											3	1	11	17	
13	Min. de Trabajo y Seguridad Social																	5	4	5	4	
14	Min. de Vivienda, Ord. Terr. y M. A.					8	27							32	65			8	25	48	117	
15	Min. de Desarrollo Social													20	82			73	240	93	322	
16	Poder Judicial																			0	0	
17	Tribunal de Cuentas																			0	0	
18	Corte Electoral																			0	0	
19	Tribunal de lo Contencioso Adm.																	7	6	7	6	
25	Adm. Nal. de Educación Pública			30	85	142	161	7	5	3	2	76	42	20	46			175	322	453	663	
26	Universidad de la República			91	130	101	213											146	124	338	467	
27	Inst. del Niño y Ad. del Uruguay			28	68							6	9	4	5			92	492	130	574	
28	Banco de Previsión Social			21	50	30	92	2	1			12	40					11	91	76	274	
29	Adm. Servicios de Salud del Estado																1	2	22	150	23	152
31	Universidad Tecnológica del Uruguay			10	20	2	8	1	3											13	31	
32	Instituto Uruguayo de Meteorología (INUMET)			2	4	3	3					1				8	5	13	20	27	32	
33	Fiscalía General de la Nación											1						3	2	4	2	
34	Junta de Transparencia y Ética Pública																			0	0	
35	Inst. Nal. de Inclusión Social Adolescente											1				12	15	8	6	20	22	
36	Ministerio de Ambiente					10	21							24	32			78	87	112	140	
50	Banco Central del Uruguay			1		4	1					8	3							13	4	
51	Bco. de la Rep. Oriental del Uruguay			28	63			40	74							1	2	6	3	75	142	
52	Banco Hipotecario del Uruguay					13	16					3	1					2	1	18	18	
53	Banco de Seguros del Estado			7	21			95	160							1	1	99	373	202	555	
60	Adm. Nal. de Comb. Alc. y Portland			6	8		3											27	5	33	16	
61	Adm. Nal. de Usinas y Tr. Eléctricas			35	58	2	1	1										7	5	45	64	
62	Adm. de Ferrocarriles del Estado																	3	6	3	6	
64	Administración Nacional de Puertos			3	5											1		3	2	7	7	
65	Adm. Nal. de Telecomunicaciones			11	28											3	1	7	3	21	32	
66	Adm. de las Obras Sanit. del Estado			8	29		2							17	8	134	37	7	4	166	80	
67	Adm. Nacional de Correos			7	11			7				11	2			1		5	4	31	17	
68	Agencia Nacional de Vivienda			6	43							3	5							9	48	
69	Unidad Reguladora de Servicios de Energía y Agua			3	4													1	2	4	6	
70	Instituto Nacional de Colonización			3	4			1										19	2	23	6	
71	Unidad Reguladora de Servicios de Comunicaciones																	6	6	6	6	

Cuadro N° 2 b

INFORMACIÓN DE GÉNERO POR INCISO AL 31/12/2022
TOTAL DE VÍNCULOS DE NO FUNCIONARIOS PÚBLICOS

N°	INCISO	NO FUNCIONARIOS PÚBLICOS																				
		Contrato Laboral Derecho Privado		Becarios		Pasantes		Arrendamientos de Obra		Arr. de Obra con Org. Internac.		Arrendamientos de Servicio		Arr. de Servicio con Org. Internac.		Contr. a Término Ley 17.556		Otros		TOTAL		
		H	M	H	M	H	M	H	M	H	M	H	M	H	M	H	M	H	M	H	M	
80	Intendencia de Artigas							4	1			11	2							15	3	
80	Junta Departamental de Artigas																			0	0	
81	Intendencia de Canelones			7	8							1	4						4	5	12	17
81	Junta Departamental de Canelones																			0	0	
82	Intendencia de Cerro Largo																			0	0	
82	Junta Departamental de Cerro Largo																			0	0	
83	Intendencia de Colonia																		1	1	2	
83	Junta Departamental de Colonia																			0	0	
84	Intendencia de Durazno																			0	0	
84	Junta Departamental de Durazno																			0	0	
85	Intendencia de Flores											11	25						29	34	40	59
85	Junta Departamental de Flores																			0	0	
86	Intendencia de Florida							1				30	23						22	27	53	50
86	Junta Departamental de Florida											4	2							4	2	
87	Intendencia de Lavalleja			6																6	0	
87	Junta Departamental de Lavalleja			1																1	0	
88	Intendencia de Maldonado			9	11	2	11	2	1			2	2							15	25	
88	Junta Departamental de Maldonado																			0	0	
89	Intendencia de Paysandú			3	3	2	4					19	23						13	13	37	43
89	Junta Departamental de Paysandú			1	1				1			1	2							2	4	
90	Intendencia de Río Negro											16	17							16	17	
90	Junta Departamental de Río Negro																			0	0	
91	Intendencia de Rivera					9	22													9	22	
91	Junta Departamental de Rivera																			0	0	
92	Intendencia de Rocha					11	7													11	7	
92	Junta Departamental de Rocha																			0	0	
93	Intendencia de Salto			9	17							12	10						3	2	24	29
93	Junta Departamental de Salto																			0	0	
94	Intendencia de San José					6	13												3	3	9	16
94	Junta Departamental de San José																			0	0	
95	Intendencia de Soriano																			0	0	
95	Junta Departamental de Soriano																			0	0	
96	Intendencia de Tacuarembó					4	3	1				9	2							14	5	
96	Junta Departamental de Tacuarembó																			0	0	
97	Intendencia de Treinta y Tres							2	3			20	23							22	26	
97	Junta Departamental de Treinta y Tres																			0	0	
98	Intendencia de Montevideo			15	18	346	584												11	2	372	604
98	Junta Departamental de Montevideo			4	5	7	3												4	1	15	9
	Congreso de Intendentes				1															0	1	
	TOTAL	254	158	381	756	712	1.212	166	249	11	13	266	253	369	523	162	63	2.188	3.892	4.509	7.119	

Nota: BROU informó 1 persona trans (Becario)

UTE informó 2 personas trans (Becarios)

Intendencia de Paysandú informó 1 persona trans (Otro no funcionario)

Cuadro N° 3 a

INFORMACIÓN DE EDAD POR INCISO AL 31/12/2022
TOTAL DE VÍNCULOS DE FUNCIONARIOS PÚBLICOS

N°	INCISO	Edad al 31/12/2022								TOTAL
		<20	20-29	30-39	40-49	50-59	60-69	70 y más	Sin datos	
01	Poder Legislativo	0	32	150	272	411	237	9	0	1.111
02	Presidencia de la República	0	26	192	493	454	333	2	0	1.500
03	Ministerio de Defensa Nacional	992	10.594	8.448	6.305	1.279	291	14	0	27.923
04	Ministerio del Interior	109	5.714	11.198	10.812	4.372	500	31	6	32.742
05	Min. de Economía y Finanzas	0	68	893	973	822	788	0	0	3.544
06	Min. de Relaciones Exteriores	0	18	155	141	82	138	6	0	540
07	Min. de Ganadería, Agric. y Pesca	10	188	440	434	339	471	0	0	1.882
08	Min. de Industria, Energía y Minería	0	4	94	134	79	85	0	0	396
09	Min. de Turismo	0	2	38	39	31	40	0	0	150
10	Min. de Transporte y Obras Públicas	0	51	487	361	725	672	0	0	2.296
11	Min. de Educación y Cultura	0	8	203	418	475	404	11	0	1.519
12	Min. de Salud Pública	0	2	98	224	203	134	2	0	663
13	Min. de Trabajo y Seguridad Social	0	2	114	208	180	134	0	0	638
14	Min. de Vivienda, Ord. Terr. y M. A.	0	2	23	85	132	44	0	0	286
15	Min. de Desarrollo Social	0	12	640	606	237	79	1	0	1.575
16	Poder Judicial	0	194	1.320	1.475	1.061	682	0	0	4.732
17	Tribunal de Cuentas	0	4	64	101	103	93	6	0	371
18	Corte Electoral	0	60	227	229	243	156	13	0	928
19	Tribunal de lo Contencioso Adm.	0	0	12	15	13	23	1	0	64
25	Adm. Nal. de Educación Pública	12	9.848	26.811	29.350	20.762	5.445	113	0	92.341
26	Universidad de la República	2	2.167	5.475	5.255	3.454	1.540	112	0	18.005
27	Inst. del Niño y Ad. del Uruguay	0	277	1.214	1.389	1.200	388	0	0	4.468
28	Banco de Previsión Social	0	164	991	1.011	663	568	2	0	3.399
29	Adm. Servicios de Salud del Estado	0	1.822	6.186	9.305	7.118	2.665	5	0	27.101
31	Universidad Tecnológica	1	96	287	202	79	33	4	0	702
32	Instituto Uruguayo de Meteorología	0	4	49	45	28	30	1	0	157
33	Fiscalía General de la Nación	0	21	244	188	135	86	0	0	674
34	Junta de Transparencia y Ética Pública	0	1	2	4	4	3	0	0	14
35	Inst. Nal. de Inclusión Social Adolescente	0	49	375	623	468	122	0	0	1.637
36	Ministerio de Ambiente	0	3	30	70	65	49	0	0	217
50	Banco Central del Uruguay	0	13	167	174	181	43	0	0	578
51	Bco. de la Rep. Oriental del Uruguay	1	442	943	397	1.272	257	1	0	3.313
52	Banco Hipotecario del Uruguay	0	44	89	37	79	20	0	0	269
53	Banco de Seguros del Estado	0	107	666	464	367	118	0	0	1.722
60	Adm. Nal. de Comb. Alc. y Portland	0	96	784	556	381	249	1	0	2.067
61	Adm. Nal. de Usinas y Tr. Eléctricas	0	623	2.194	1.102	1.184	1.074	1	0	6.178
62	Adm. de Ferrocarriles del Estado	0	12	86	82	51	146	1	0	378
64	Administración Nacional de Puertos	0	30	270	231	153	232	1	0	917
65	Adm. Nal. de Telecomunicaciones	0	155	1.540	1.610	1.099	742	0	0	5.146
66	Adm. de las Obras Sanit. del Estado	20	231	951	1.028	1.038	428	1	0	3.697
67	Adm. Nacional de Correos	0	64	351	691	261	206	0	0	1.573
68	Agencia Nacional de Vivienda	1	76	103	65	163	39	0	0	447
69	Unidad Reguladora de Servicios de Energía y Agua	0	1	6	17	18	7	1	0	50
70	Instituto Nacional de Colonización	0	12	88	57	47	34	1	0	239
71	Unidad Reguladora de Servicios de Comunicaciones	0	0	11	10	29	29	1	0	80

Cuadro N° 3 a

INFORMACIÓN DE EDAD POR INCISO AL 31/12/2022
TOTAL DE VÍNCULOS DE FUNCIONARIOS PÚBLICOS

N°	INCISO	Edad al 31/12/2022								TOTAL
		<20	20-29	30-39	40-49	50-59	60-69	70 y más	Sin datos	
80	Intendencia de Artigas	1	133	360	405	500	186	1	0	1.586
80	Junta Departamental de Artigas	0	3	4	8	19	14	3	0	51
81	Intendencia de Canelones	2	490	995	1.317	1.322	419	4	0	4.549
81	Junta Departamental de Canelones	0	12	23	10	42	14	2	0	103
82	Intendencia de Cerro Largo	1	138	321	429	443	266	39	0	1.637
82	Junta Departamental de Cerro Largo	0	0	10	16	12	10	4	0	52
83	Intendencia de Colonia	1	134	289	357	410	256	17	0	1.464
83	Junta Departamental de Colonia	0	0	5	8	17	8	7	0	45
84	Intendencia de Durazno	3	108	212	341	408	108	0	0	1.180
84	Junta Departamental de Durazno	0	3	10	18	42	24	2	0	99
85	Intendencia de Flores	7	51	124	185	207	58	2	0	634
85	Junta Departamental de Flores	0	2	7	10	19	7	3	0	48
86	Intendencia de Florida	1	88	215	241	342	189	4	0	1.080
86	Junta Departamental de Florida	0	4	8	11	18	13	4	0	58
87	Intendencia de Lavalleja	10	139	205	379	504	133	8	0	1.378
87	Junta Departamental de Lavalleja	0	1	15	9	12	7	1	0	45
88	Intendencia de Maldonado	4	391	598	781	1.027	275	8	0	3.084
88	Junta Departamental de Maldonado	0	4	14	27	37	24	1	0	107
89	Intendencia de Paysandú	0	71	308	407	471	221	1	0	1.479
89	Junta Departamental de Paysandú	0	2	12	16	11	9	4	0	54
90	Intendencia de Río Negro	3	141	360	484	520	82	2	1	1.593
90	Junta Departamental de Río Negro	0	1	8	16	23	4	2	0	54
91	Intendencia de Rivera	0	78	208	243	366	106	6	0	1.007
91	Junta Departamental de Rivera	0	1	6	12	13	17	5	0	54
92	Intendencia de Rocha	0	80	235	415	562	165	12	0	1.469
92	Junta Departamental de Rocha	0	1	6	9	12	8	3	0	39
93	Intendencia de Salto	1	144	436	546	472	137	2	0	1.738
93	Junta Departamental de Salto	0	14	20	16	24	9	4	0	87
94	Intendencia de San José	3	112	174	253	277	78	1	0	898
94	Junta Departamental de San José	0	2	5	12	12	13	4	0	48
95	Intendencia de Soriano	7	149	327	423	447	204	7	0	1.564
95	Junta Departamental de Soriano	0	2	8	12	10	11	3	0	46
96	Intendencia de Tacuarembó	0	106	208	320	567	202	6	0	1.409
96	Junta Departamental de Tacuarembó	0	5	12	12	28	9	4	0	70
97	Intendencia de Treinta y Tres	3	150	251	328	365	141	12	0	1.250
97	Junta Departamental de Treinta y Tres	0	5	4	11	12	11	7	0	50
98	Intendencia de Montevideo	1	295	2.551	2.399	2.180	942	13	0	8.381
98	Junta Departamental de Montevideo	0	11	36	65	55	15	1	0	183
	Congreso de Intendentes	0	0	1	11	3	8	0	0	23
	TOTAL	1.196	36.410	83.300	87.850	63.351	24.260	551	7	296.925

Cuadro N° 3 b

INFORMACIÓN DE EDAD POR INCISO AL 31/12/2022
TOTAL DE VÍNCULOS DE NO FUNCIONARIOS PÚBLICOS

N°	INCISO	Edad al 31/12/2022								TOTAL
		<20	20-29	30-39	40-49	50-59	60-69	70 y más	Sin datos	
01	Poder Legislativo	5	22	9	12	3	1	0	0	52
02	Presidencia de la República	5	42	153	98	56	25	10	0	389
03	Ministerio de Defensa Nacional	1	45	130	170	189	165	50	0	750
04	Ministerio del Interior	1	78	268	178	49	28	2	747	1.351
05	Min. de Economía y Finanzas	25	52	33	30	15	2	0	0	157
06	Min. de Relaciones Exteriores	0	0	0	1	0	0	0	0	1
07	Min. de Ganadería, Agric. y Pesca	4	9	48	67	38	13	1	1	181
08	Min. de Industria, Energía y Minería	0	0	1	3	1	0	0	0	5
09	Min. de Turismo	0	3	2	5	3	2	0	0	15
10	Min. de Transporte y Obras Públicas	0	41	56	15	10	4	0	0	126
11	Min. de Educación y Cultura	16	180	371	315	177	68	8	1	1.136
12	Min. de Salud Pública	7	9	9	1	0	1	1	0	28
13	Min. de Trabajo y Seguridad Social	0	3	3	1	1	1	0	0	9
14	Min. de Vivienda, Ord. Terr. y M. A.	18	40	44	29	20	14	0	0	165
15	Min. de Desarrollo Social	41	63	205	78	19	9	0	0	415
16	Poder Judicial	0	0	0	0	0	0	0	0	0
17	Tribunal de Cuentas	0	0	0	0	0	0	0	0	0
18	Corte Electoral	0	0	0	0	0	0	0	0	0
19	Tribunal de lo Contencioso Adm.	0	1	2	7	2	1	0	0	13
25	Adm. Nal. de Educación Pública	155	314	192	236	166	50	3	0	1.116
26	Universidad de la República	19	447	138	46	38	67	50	0	805
27	Inst. del Niño y Ad. del Uruguay	74	199	182	124	79	42	4	0	704
28	Banco de Previsión Social	28	155	67	70	24	6	0	0	350
29	Adm. Servicios de Salud del Estado	0	95	35	20	13	12	0	0	175
31	Universidad Tecnológica	3	34	6	0	1	0	0	0	44
32	Instituto Uruguayo de Meteorología	2	13	21	13	6	4	0	0	59
33	Fiscalía General de la Nación	0	0	0	4	2	0	0	0	6
34	Junta de Transparencia y Ética Pública	0	0	0	0	0	0	0	0	0
35	Inst. Nal. de Inclusión Social Adolescente	0	6	12	9	12	3	0	0	42
36	Ministerio de Ambiente	3	58	94	61	24	12	0	0	252
50	Banco Central del Uruguay	0	7	2	2	4	0	0	2	17
51	Bco. de la Rep. Oriental del Uruguay	59	34	8	24	58	31	4	0	218
52	Banco Hipotecario del Uruguay	2	27	3	2	2	0	0	0	36
53	Banco de Seguros del Estado	5	86	317	213	94	36	6	0	757
60	Adm. Nal. de Comb. Alc. y Portland	12	10	11	5	9	2	0	0	49
61	Adm. Nal. de Usinas y Tr. Eléctricas	49	46	4	5	6	1	0	0	111
62	Adm. de Ferrocarriles del Estado	0	2	1	2	4	0	0	0	9
64	Administración Nacional de Puertos	6	3	2	2	1	0	0	0	14
65	Adm. Nal. de Telecomunicaciones	30	11	1	5	5	1	0	0	53
66	Adm. de las Obras Sanit. del Estado	29	21	62	52	60	17	3	2	246
67	Adm. Nacional de Correos	5	16	14	8	2	2	1	0	48
68	Agencia Nacional de Vivienda	16	26	7	4	2	2	0	0	57
69	Unidad Reguladora de Servicios de Energía y Agua	0	6	3	1	0	0	0	0	10
70	Instituto Nacional de Colonización	4	5	6	5	6	2	1	0	29
71	Unidad Reguladora de Servicios de Comunicaciones	2	5	1	0	0	1	3	0	12

Cuadro N° 3 b

INFORMACIÓN DE EDAD POR INCISO AL 31/12/2022
TOTAL DE VÍNCULOS DE NO FUNCIONARIOS PÚBLICOS

N°	INCISO	Edad al 31/12/2022								TOTAL
		<20	20-29	30-39	40-49	50-59	60-69	70 y más	Sin datos	
80	Intendencia de Artigas	0	3	4	4	3	2	2	0	18
80	Junta Departamental de Artigas	0	0	0	0	0	0	0	0	0
81	Intendencia de Canelones	12	10	5	0	1	0	1	0	29
81	Junta Departamental de Canelones	0	0	0	0	0	0	0	0	0
82	Intendencia de Cerro Largo	0	0	0	0	0	0	0	0	0
82	Junta Departamental de Cerro Largo	0	0	0	0	0	0	0	0	0
83	Intendencia de Colonia	0	2	0	1	0	0	0	0	3
83	Junta Departamental de Colonia	0	0	0	0	0	0	0	0	0
84	Intendencia de Durazno	0	0	0	0	0	0	0	0	0
84	Junta Departamental de Durazno	0	0	0	0	0	0	0	0	0
85	Intendencia de Flores	0	9	26	33	21	7	3	0	99
85	Junta Departamental de Flores	0	0	0	0	0	0	0	0	0
86	Intendencia de Florida	3	13	21	27	20	15	4	0	103
86	Junta Departamental de Florida	0	0	2	2	2	0	0	0	6
87	Intendencia de Lavalleja	0	2	3	0	1	0	0	0	6
87	Junta Departamental de Lavalleja	1	0	0	0	0	0	0	0	1
88	Intendencia de Maldonado	0	26	7	4	1	1	1	0	40
88	Junta Departamental de Maldonado	0	0	0	0	0	0	0	0	0
89	Intendencia de Paysandú	3	14	23	20	16	4	1	0	81
89	Junta Departamental de Paysandú	1	1	1	1	1	1	0	0	6
90	Intendencia de Río Negro	0	5	4	4	3	2	0	15	33
90	Junta Departamental de Río Negro	0	0	0	0	0	0	0	0	0
91	Intendencia de Rivera	0	11	11	7	2	0	0	0	31
91	Junta Departamental de Rivera	0	0	0	0	0	0	0	0	0
92	Intendencia de Rocha	8	5	1	3	1	0	0	0	18
92	Junta Departamental de Rocha	0	0	0	0	0	0	0	0	0
93	Intendencia de Salto	19	13	10	2	3	2	2	2	53
93	Junta Departamental de Salto	0	0	0	0	0	0	0	0	0
94	Intendencia de San José	0	15	7	3	0	0	0	0	25
94	Junta Departamental de San José	0	0	0	0	0	0	0	0	0
95	Intendencia de Soriano	0	0	0	0	0	0	0	0	0
95	Junta Departamental de Soriano	0	0	0	0	0	0	0	0	0
96	Intendencia de Tacuarembó	4	1	4	3	5	2	0	0	19
96	Junta Departamental de Tacuarembó	0	0	0	0	0	0	0	0	0
97	Intendencia de Treinta y Tres	0	1	24	16	3	3	1	0	48
97	Junta Departamental de Treinta y Tres	0	0	0	0	0	0	0	0	0
98	Intendencia de Montevideo	63	807	85	12	8	1	0	0	976
98	Junta Departamental de Montevideo	9	13	1	0	1	0	0	0	24
	Congreso de Intendentes	0	1	0	0	0	0	0	0	1
	TOTAL	749	3.166	2.762	2.065	1.293	665	162	770	11.632

Cuadro N° 4

DISTRIBUCIÓN GEOGRÁFICA POR INCISO AL 31/12/2022
TOTAL DE VÍNCULOS LABORALES CON EL ESTADO

N°	INCISO	Artigas	Canelones	Cerro Largo	Colonia	Durazno	Flores	Florida	Lavalleja	Maldonado	Paysandú	Río Negro	Rivera	Rocha	Salto	San José	Soriano	Tacuarembó	Treinta Y Tres	Montevideo	Exterior	Itinerante	Sin Clasificar	TOTAL
01	Poder Legislativo							1												1.162				1.163
02	Presidencia de la República	9	77	8	30	14	5	14	15	25	22	6	19	10	21	15	17	21	11	1.538			12	1.889
03	Ministerio de Defensa Nacional	10	740	8	6	3		4	8	30	15	12	13	5	11	24	1	5	1	4.055			23.722	28.673
04	Ministerio del Interior	565	2.168	560	563	435	261	512	421	1.022	545	359	681	507	587	494	428	594	393	22.998				34.093
05	Min. de Economía y Finanzas	42	184	63	125	29	11	29	26	167	37	43	97	77	65	29	25	22	20	2.610				3.701
06	Min. de Relaciones Exteriores		2		2				1									1		321	214			541
07	Min. de Ganadería, Agríc. y Pesca	12	145	8	20	9	4	8	4	5	5	3	17	12	35	17	9	10	12	446			1.282	2.063
08	Min. de Industria, Energía y Minería			1																394		6		401
09	Min. de Turismo		1						4	3			2	2	2					151				165
10	Min. de Transporte y Obras Públicas	58	308	76	132	45	28	48	52	44	103	62	66	118	72	95	59	92	30	933			1	2.422
11	Min. de Educación y Cultura	14	43	10	13	10	7	7	5	27	7	8	19	10	9	15	10	6	7	1.866			562	2.655
12	Min. de Salud Pública	8	10	6	6	6	4	5	4	7	9	4	9	6	7	4	4	6	2	584				691
13	Min. de Trabajo y Seguridad Social	6	36	6	8	4	2	4	4	19	12	6	8	7	6	7	7	6	3	496				647
14	Min. de Vivienda, Ord. Terr. y M. A.	3	13	4	5	2	1	5	3	5	4	2	4	2	7	4	3	3	3	378				451
15	Min. de Desarrollo Social	35	142	33	31	20	11	17	12	45	25	17	38	30	54	31	23	31	12	1.192		91	100	1.990
16	Poder Judicial	96	530	106	156	66	33	70	75	228	126	73	108	127	126	109	108	107	68	2.420				4.732
17	Tribunal de Cuentas	1	2	1	1			1	1	1	1	1	1	1			1	2	1	355				371
18	Corte Electoral	19	60	21	23	21	18	18	15	25	25	16	23	21	24	18	21	24	19	517				928
19	Tribunal de lo Contencioso Adm.																			77				77
25	Adm. Nal. de Educación Pública	2.930	13.806	2.889	4.131	1.907	925	2.445	1.826	4.657	3.554	1.903	3.851	2.311	4.256	3.131	2.744	3.140	1.647	29.646	9	1.676	73	93.457
26	Universidad de la República	6	143	60	1	1	1	1	89	322	482	6	156	180	563	30		157	27	16.576		9		18.810
27	Inst. del Niño y Ad. del Uruguay	156	233	114	102	111	112	102	117	179	121	125	134	99	111	186	126	120	106	2.818				5.172
28	Banco de Previsión Social	41	215	34	86	26	13	30	42	76	45	31	37	45	43	68	50	35	31	2.744			57	3.749
29	Adm. Servicios de Salud del Estado	721	1.695	760	974	536	293	694	521	918	986	514	753	628	880	1.351	742	741	525	13.044				27.276
31	Universidad Tecnológica			2	36	189			3	17	92	185	104			14	10			94				746
32	Instituto Uruguayo de Meteorología	4	19	4	5	5	2	2	2	13	2	5	7	4	1	6			3	130		3	1	216
33	Fiscalía General de la Nación	11	43	6	11	5	3	2	5	15	7	4	10	10	9	10	5	9	4	214		297		680
34	Junta de Transparencia y Ética Pública																			14				14
35	Inst. Nal. de Inclusión Social Adolescente		62						2	1							1			1.607			6	1.679
36	Ministerio de Ambiente	2		1	1	2					1		2	1	3	3		1	3	449				469
50	Banco Central del Uruguay																			595				595
51	Bco. de la Rep. Oriental del Uruguay	52	268	63	152	47	20	57	42	113	62	45	59	68	54	73	90	57	48	2.159	2			3.531
52	Banco Hipotecario del Uruguay		6	7	6					5			7		7					267				305
53	Banco de Seguros del Estado	7	56	11	19	12	8	21	11	37	27	11	13	7	11	16	12	7	9	1.982			202	2.479
60	Adm. Nal. de Comb. Alc. y Portland		1		22	16			102	60	180								19	1.716				2.116
61	Adm. Nal. de Usinas y Tr. Eléctricas	67	524	54	202	184	20	42	53	347	222	36	77	138	146	281	141	213	129	3.413				6.289
62	Adm. de Ferrocarriles del Estado		21			3		24	10		36	1	7		8			26	5	198		48		387
64	Administración Nacional de Puertos				89					7	16	11		4	3					800			1	931
65	Adm. Nal. de Telecomunicaciones	40	370	58	96	47	24	58	49	260	83	41	60	77	63	67	46	57	38	2.887			778	5.199
66	Adm. de las Obras Sanit. del Estado	92	579	174	149	87	46	146	110	247	118	71	142	156	77	98	76	146	113	1.314		1	1	3.943
67	Adm. Nacional de Correos	14	91	14	22	13	6	17	10	47	16	11	19	10	19	13	12	21	14	926			326	1.621
68	Agencia Nacional de Vivienda	5	16	5	9	9	4	7	8	9	7	7	6	6	8	6	6	15	7	364				504
69	Unidad Reguladora de Servicios de Energía y Agua																			60				60
70	Instituto Nacional de Colonización	11	11	5	6	2		6	6		21	8			10	9	6	8		158			1	268
71	Unidad Reguladora de Servicios de Comunicaciones																			92				92

Cuadro N° 4

DISTRIBUCIÓN GEOGRÁFICA POR INCISO AL 31/12/2022
TOTAL DE VÍNCULOS LABORALES CON EL ESTADO

N°	INCISO	Artigas	Canelones	Cerro Largo	Colonia	Durazno	Flores	Florida	Lavalleja	Maldonado	Paysandú	Río Negro	Rivera	Rocha	Salto	San José	Soriano	Tacurembó	Treinta Y Tres	Montevideo	Exterior	Itinerante	Sin Clasificar	TOTAL	
80	Intendencia de Artigas	1.604																						1.604	
80	Junta Departamental de Artigas	51																							51
81	Intendencia de Canelones		4.578																						4.578
81	Junta Departamental de Canelones		100																				3		103
82	Intendencia de Cerro Largo		1	1.632																4					1.637
82	Junta Departamental de Cerro Largo			44																			8		52
83	Intendencia de Colonia				1.467																				1.467
83	Junta Departamental de Colonia				45																				45
84	Intendencia de Durazno					1.180																			1.180
84	Junta Departamental de Durazno					99																			99
85	Intendencia de Flores						728													3	2				733
85	Junta Departamental de Flores						48																		48
86	Intendencia de Florida							1.183																	1.183
86	Junta Departamental de Florida							64																	64
87	Intendencia de Lavalleja								1.384																1.384
87	Junta Departamental de Lavalleja								46																46
88	Intendencia de Maldonado									3.115										5			4		3.124
88	Junta Departamental de Maldonado									107															107
89	Intendencia de Paysandú										1.560														1.560
89	Junta Departamental de Paysandú										60														60
90	Intendencia de Río Negro											1.619								7					1.626
90	Junta Departamental de Río Negro											54													54
91	Intendencia de Rivera												1.031							7					1.038
91	Junta Departamental de Rivera												54												54
92	Intendencia de Rocha													1.487											1.487
92	Junta Departamental de Rocha													39											39
93	Intendencia de Salto														1.791										1.791
93	Junta Departamental de Salto														87										87
94	Intendencia de San José															920				3					923
94	Junta Departamental de San José															48									48
95	Intendencia de Soriano									1					1		1.559			3					1.564
95	Junta Departamental de Soriano																46								46
96	Intendencia de Tacurembó																	1.428							1.428
96	Junta Departamental de Tacurembó																	70							70
97	Intendencia de Treinta y Tres																		1.297	1					1.298
97	Junta Departamental de Treinta y Tres																		46				4		50
98	Intendencia de Montevideo																			9.357					9.357
98	Junta Departamental de Montevideo																			207					207
	Congreso de Intendentes																			24					24
	TOTAL	6.692	27.299	6.848	8.752	5.145	2.638	5.644	5.082	12.207	8.637	5.295	7.632	6.208	9.180	7.187	6.394	7.181	4.653	136.381	227	2.131	27.144	308.557	

Cuadro N° 4 a

DISTRIBUCIÓN GEOGRÁFICA POR INCISO AL 31/12/2022
TOTAL DE VÍNCULOS DE FUNCIONARIOS PÚBLICOS

N°	INCISO	Artigas	Canelones	Cerro Largo	Colonia	Durazno	Flores	Florida	Lavalleja	Maldonado	Paysandú	Río Negro	Rivera	Rocha	Salto	San José	Soriano	Tacuarembó	Treinta Y Tres	Montevideo	Exterior	Itinerante	Sin Clasificar	TOTAL
01	Poder Legislativo							1												1.110				1.111
02	Presidencia de la República	9	77	8	26	14	5	14	15	23	22	6	19	10	19	15	17	21	11	1.169				1.500
03	Ministerio de Defensa Nacional	10	718	8	6	3		4	8	30	15	12	13	5	11	24	1	5	1	3.900			23.149	27.923
04	Ministerio del Interior	565	2.168	560	563	435	261	512	421	1.022	545	359	681	507	587	494	428	594	393	21.647				32.742
05	Min. de Economía y Finanzas	42	184	62	125	29	11	29	26	167	37	43	97	77	65	29	25	22	20	2.454				3.544
06	Min. de Relaciones Exteriores		2		2				1									1		320	214			540
07	Min. de Ganadería, Agríc. y Pesca	11	145	8	20	8	4	7	4	5	5	3	17	12	32	16	9	9	11	382			1.174	1.882
08	Min. de Industria, Energía y Minería			1																389		6		396
09	Min. de Turismo		1							4	3		2	2	1					137				150
10	Min. de Transporte y Obras Públicas	58	307	76	131	45	28	48	52	44	103	62	66	118	72	95	59	92	30	810				2.296
11	Min. de Educación y Cultura	9	39	8	10	7	5	6	5	25	4	8	17	7	8	10	9	5	5	1.331			1	1.519
12	Min. de Salud Pública	8	10	6	6	6	4	5	4	7	9	4	9	6	7	4	4	6	2	556				663
13	Min. de Trabajo y Seguridad Social	6	36	6	8	4	2	4	4	19	12	5	8	7	6	7	7	6	3	488				638
14	Min. de Vivienda, Ord. Terr. y M. A.	2	9	4	3	1	1	5	2	4	3	1	2	2	6	3	2	2	3	231				286
15	Min. de Desarrollo Social	23	115	24	19	12	5	9	7	34	21	12	25	25	45	22	19	20	9	989		72	68	1.575
16	Poder Judicial	96	530	106	156	66	33	70	75	228	126	73	108	127	126	109	108	107	68	2.420				4.732
17	Tribunal de Cuentas	1	2	1	1			1	1	1	1	1	1	1			1	2	1	355				371
18	Corte Electoral	19	60	21	23	21	18	18	15	25	25	16	23	21	24	18	21	24	19	517				928
19	Tribunal de lo Contencioso Adm.																			64				64
25	Adm. Nal. de Educación Pública	2.920	13.717	2.853	4.087	1.893	904	2.433	1.802	4.575	3.532	1.883	3.822	2.303	4.232	3.103	2.736	3.112	1.637	29.076	9	1.674	38	92.341
26	Universidad de la República	6	138	58	1	1	1	1	63	313	472	6	134	180	547	30		150	27	15.868		9		18.005
27	Inst. del Niño y Ad. del Uruguay	141	218	98	91	100	95	88	101	161	107	112	123	91	95	170	105	103	90	2.379				4.468
28	Banco de Previsión Social	37	203	30	80	24	13	27	38	76	45	27	33	40	41	64	47	34	29	2.503			8	3.399
29	Adm. Servicios de Salud del Estado	721	1.695	760	974	536	293	694	521	918	986	514	753	628	880	1.319	742	741	525	12.901				27.101
31	Universidad Tecnológica			2	35	179			3	17	88	170	97			14	10			87				702
32	Instituto Uruguayo de Meteorología	3	17	4	3	4	2	2	9	1	4	4	6	3	1	6			3	88			1	157
33	Fiscalía General de la Nación	11	43	6	11	5	3	2	5	15	7	4	10	10	9	10	5	9	4	208		297		674
34	Junta de Transparencia y Ética Pública																			14				14
35	Inst. Nal. de Inclusión Social Adolescente		61							1							1			1.569			5	1.637
36	Ministerio de Ambiente			1		2								1	1	3		1	3	205				217
50	Banco Central del Uruguay																			578				578
51	Bco. de la Rep. Oriental del Uruguay	44	238	55	140	42	17	51	39	107	57	42	53	59	48	65	76	51	42	2.085	2			3.313
52	Banco Hipotecario del Uruguay		5	7	6					5			5		6					235				269
53	Banco de Seguros del Estado	5	22	6	13	8	4	13	5	20	10	6	9	4	7	7	8	6	7	1.455			107	1.722
60	Adm. Nal. de Comb. Alc. y Portland		1		21	15			99	49	178								18	1.686				2.067
61	Adm. Nal. de Usinas y Tr. Eléctricas	66	512	53	199	179	18	41	52	343	216	35	75	136	145	278	137	211	125	3.357				6.178
62	Adm. de Ferrocarriles del Estado		21			3		24	10		36	1	7		8			26	5	189		48		378
64	Administración Nacional de Puertos				89					7	16	11			4	3				786			1	917
65	Adm. Nal. de Telecomunicaciones	39	370	58	94	45	24	58	49	258	83	40	60	77	62	66	46	55	37	2.847			778	5.146
66	Adm. de las Obras Sanit. del Estado	92	563	172	149	83	43	142	105	84	115	70	141	156	77	94	75	139	113	1.283			1	3.697
67	Adm. Nacional de Correos	12	90	14	22	13	6	17	10	46	16	11	19	10	19	13	12	21	14	882			326	1.573
68	Agencia Nacional de Vivienda	5	13	5	8	7	3	6	8	7	6	6	5	4	7	6	5	13	5	328				447
69	Unidad Reguladora de Servicios de Energía y Agua																			50				50
70	Instituto Nacional de Colonización	6	8	4	4	1		6	5		20	5			8	8	5	7		152				239
71	Unidad Reguladora de Servicios de Comunicaciones																			80				80

Cuadro N° 4 a

DISTRIBUCIÓN GEOGRÁFICA POR INCISO AL 31/12/2022
TOTAL DE VÍNCULOS DE FUNCIONARIOS PÚBLICOS

N°	INCISO	Artigas	Canelones	Cerro Largo	Colonia	Durazno	Flores	Florida	Lavalleja	Maldonado	Paysandú	Río Negro	Rivera	Rocha	Salto	San José	Soriano	Tacuarembó	Treinta Y Tres	Montevideo	Exterior	Itinerante	Sin Clasificar	TOTAL	
80	Intendencia de Artigas	1.586																						1.586	
80	Junta Departamental de Artigas	51																							51
81	Intendencia de Canelones		4.549																						4.549
81	Junta Departamental de Canelones		100																				3		103
82	Intendencia de Cerro Largo		1	1.632																4					1.637
82	Junta Departamental de Cerro Largo			44																			8		52
83	Intendencia de Colonia				1.464																				1.464
83	Junta Departamental de Colonia				45																				45
84	Intendencia de Durazno					1.180																			1.180
84	Junta Departamental de Durazno					99																			99
85	Intendencia de Flores						630													2	2				634
85	Junta Departamental de Flores						48																		48
86	Intendencia de Florida							1.080																	1.080
86	Junta Departamental de Florida							58																	58
87	Intendencia de Lavalleja								1.378																1.378
87	Junta Departamental de Lavalleja								45																45
88	Intendencia de Maldonado									3.075										5			4		3.084
88	Junta Departamental de Maldonado									107															107
89	Intendencia de Paysandú										1.479														1.479
89	Junta Departamental de Paysandú										54														54
90	Intendencia de Río Negro											1.586								7					1.593
90	Junta Departamental de Río Negro											54													54
91	Intendencia de Rivera												1.000							7					1.007
91	Junta Departamental de Rivera												54												54
92	Intendencia de Rocha													1.469											1.469
92	Junta Departamental de Rocha													39											39
93	Intendencia de Salto														1.738										1.738
93	Junta Departamental de Salto														87										87
94	Intendencia de San José															895				3					898
94	Junta Departamental de San José														48										48
95	Intendencia de Soriano									1					1		1.559			3					1.564
95	Junta Departamental de Soriano																46								46
96	Intendencia de Tacuarembó																	1.409							1.409
96	Junta Departamental de Tacuarembó																	70							70
97	Intendencia de Treinta y Tres																		1.249	1					1.250
97	Junta Departamental de Treinta y Tres																		46				4		50
98	Intendencia de Montevideo																			8.381					8.381
98	Junta Departamental de Montevideo																			183					183
	Congreso de Intendentes																			23					23
	TOTAL	6.604	26.988	6.761	8.635	5.070	2.481	5.476	4.978	11.832	8.455	5.188	7.492	6.144	9.033	7.040	6.331	7.074	4.555	128.779	227	2.106	25.676	296.925	

Cuadro N° 4 b

**DISTRIBUCIÓN GEOGRÁFICA POR INCISO AL 31/12/2022
TOTAL DE VÍNCULOS DE NO FUNCIONARIOS PÚBLICOS**

N°	INCISO	Artigas	Canelones	Cerro Largo	Colonia	Durazno	Flores	Florida	Lavalleja	Maldonado	Paysandú	Río Negro	Rivera	Rocha	Salto	San José	Soriano	Tacuarembó	Treinta Y Tres	Montevideo	Exterior	Itinerante	Sin Clasificar	TOTAL
01	Poder Legislativo																			52				52
02	Presidencia de la República				4					2					2					369			12	389
03	Ministerio de Defensa Nacional		22																	155			573	750
04	Ministerio del Interior																			1.351				1.351
05	Min. de Economía y Finanzas			1																156				157
06	Min. de Relaciones Exteriores																			1				1
07	Min. de Ganadería, Agric. y Pesca	1				1		1						3	1			1	1	64			108	181
08	Min. de Industria, Energía y Minería																			5				5
9	Min. de Turismo														1					14				15
10	Min. de Transporte y Obras Públicas		1		1															123			1	126
11	Min. de Educación y Cultura	5	4	2	3	3	2	1		2	3		2	3	1	5	1	1	2	535			561	1.136
12	Min. de Salud Pública																			28				28
13	Min. de Trabajo y Seguridad Social											1								8				9
14	Min. de Vivienda, Ord. Terr. y M. A.	1	4		2	1			1	1	1	1	2		1	1	1	1	147				165	
15	Min. de Desarrollo Social	12	27	9	12	8	6	8	5	11	4	5	13	5	9	9	4	11	3	203		19	32	415
16	Poder Judicial																							0
17	Tribunal de Cuentas																							0
18	Corte Electoral																							0
19	Tribunal de lo Contencioso Adm.																			13				13
25	Adm. Nal. de Educación Pública	10	89	36	44	14	21	12	24	82	22	20	29	8	24	28	8	28	10	570		2	35	1.116
26	Universidad de la República		5	2					26	9	10		22		16			7		708				805
27	Inst. del Niño y Ad. del Uruguay	15	15	16	11	11	17	14	16	18	14	13	11	8	16	16	21	17	16	439				704
28	Banco de Previsión Social	4	12	4	6	2		3	4			4	4	5	2	4	3	1	2	241			49	350
29	Adm. Servicios de Salud del Estado															32				143				175
31	Universidad Tecnológica				1	10					4	15	7							7				44
32	Instituto Uruguayo de Meteorología	1	2		2	1				4	1		1	1	1					42		3		59
33	Fiscalía General de la Nación																			6				6
34	Junta de Transparencia y Ética Pública																							0
35	Inst. Nal. de Inclusión Social Adolescente		1						2											38			1	42
36	Ministerio de Ambiente	2			1						1		2		2					244				252
50	Banco Central del Uruguay																			17				17
51	Bco. de la Rep. Oriental del Uruguay	8	30	8	12	5	3	6	3	6	5	3	6	9	6	8	14	6	6	74				218
52	Banco Hipotecario del Uruguay		1										2		1					32				36
53	Banco de Seguros del Estado	2	34	5	6	4	4	8	6	17	17	5	4	3	4	9	4	1	2	527			95	757
60	Adm. Nal. de Comb. Alc. y Portland				1	1			3	11	2									1				49
61	Adm. Nal. de Usinas y Tr. Eléctricas	1	12	1	3	5	2	1	1	4	6	1	2	2	1	3	4	2	4	56				111
62	Adm. de Ferrocarriles del Estado																			9				9
64	Administración Nacional de Puertos																			14				14
65	Adm. Nal. de Telecomunicaciones	1			2	2				2		1			1	1		2	1	40				53
66	Adm. de las Obras Sanit. del Estado		16	2		4	3	4	5	163	3	1	1			4	1	7		31		1		246
67	Adm. Nacional de Correos	2	1							1										44				48
68	Agencia Nacional de Vivienda		3		1	2	1	1		2	1	1	1	2	1		1	2	2	36				57
69	Unidad Reguladora de Servicios de Energía y Agua																			10				10
70	Instituto Nacional de Colonización	5	3	1	2	1					1	3				1	1	1		6			1	29
71	Unidad Reguladora de Servicios de Comunicaciones																			12				12

Cuadro N° 4 b

DISTRIBUCIÓN GEOGRÁFICA POR INCISO AL 31/12/2022
TOTAL DE VÍNCULOS DE NO FUNCIONARIOS PÚBLICOS

N°	INCISO	Artigas	Canelones	Cerro Largo	Colonia	Durazno	Flores	Florida	Lavalleja	Maldonado	Paysandú	Río Negro	Rivera	Rocha	Salto	San José	Soriano	Tacuarembó	Treinta Y Tres	Montevideo	Exterior	Itinerante	Sin Clasificar	TOTAL	
80	Intendencia de Artigas	18																						18	
80	Junta Departamental de Artigas																								0
81	Intendencia de Canelones		29																						29
81	Junta Departamental de Canelones																								0
82	Intendencia de Cerro Largo																								0
82	Junta Departamental de Cerro Largo																								0
83	Intendencia de Colonia				3																				3
83	Junta Departamental de Colonia																								0
84	Intendencia de Durazno																								0
84	Junta Departamental de Durazno																								0
85	Intendencia de Flores						98													1					99
85	Junta Departamental de Flores																								0
86	Intendencia de Florida							103																	103
86	Junta Departamental de Florida							6																	6
87	Intendencia de Lavalleja								6																6
87	Junta Departamental de Lavalleja								1																1
88	Intendencia de Maldonado									40															40
88	Junta Departamental de Maldonado																								0
89	Intendencia de Paysandú										81														81
89	Junta Departamental de Paysandú										6														6
90	Intendencia de Río Negro											33													33
90	Junta Departamental de Río Negro																								0
91	Intendencia de Rivera												31												31
91	Junta Departamental de Rivera																								0
92	Intendencia de Rocha													18											18
92	Junta Departamental de Rocha																								0
93	Intendencia de Salto														53										53
93	Junta Departamental de Salto																								0
94	Intendencia de San José															25									25
94	Junta Departamental de San José																								0
95	Intendencia de Soriano																								0
95	Junta Departamental de Soriano																								0
96	Intendencia de Tacuarembó																	19							19
96	Junta Departamental de Tacuarembó																								0
97	Intendencia de Treinta y Tres																			48					48
97	Junta Departamental de Treinta y Tres																								0
98	Intendencia de Montevideo																				976				976
98	Junta Departamental de Montevideo																				24				24
	Congreso de Intendentes																				1				1
	TOTAL	88	311	87	117	75	157	168	104	375	182	107	140	64	147	147	63	107	98	7.602	0	25	1.468	11.632	

Cuadro N° 5

TOTAL DE VÍNCULOS LABORALES CON EL ESTADO POR MUNICIPIOS AL 31/12/2022

Intendencias/Municipios	FUNCIONARIOS PÚBLICOS						NO FUNCIONARIOS PÚBLICOS									TOTAL DE VÍNCULOS LABORALES CON EL ESTADO	
	Presupuestados	Provisorios	Contratos Permanentes/Función pública	Zafrales y Eventuales	Otros	TOTAL	Becarios	Pasantes	Arrendamientos de Obra	Arr. de Obra con Org. Internac.	Arrendamientos de Servicio	Arr. de Servicio con Org. Internac.	Contr. a Término Ley 17.556	Otros	TOTAL		
80_001	Intendencia de Artigas	288	0	5	1.293	0	1.586	0	0	5	0	13	0	0	0	18	1.604
	Oficinas Centrales	239		4	878		1.121			4		9				13	1.134
	Bella Unión	29			259		288			1						1	289
	Baltasar Brum	9		1	76		86					2				2	88
	Tomas Gomensoro	11			80		91					2				2	93
81_001	Intendencia de Canelones	2.229	0	2.154	166	0	4.549	15	0	0	0	5	0	0	9	29	4.578
	Oficinas Centrales	1.502		1.585	166		3.253	9				5			8	22	3.275
	Aguas Corrientes	8		8			16									0	16
	Atlántida	62		30			92									0	92
	Barros Blancos	8		13			21									0	21
	Canelones	12		16			28									0	28
	Ciudad de la Costa	46		39			85	1								1	86
	Colonia Nicolich	6		27			33	1								1	34
	Empalme Olmos	6		11			17									0	17
	La Floresta	9		15			24									0	24
	La Paz	56		31			87									0	87
	Las Piedras	108		46			154	1								1	155
	Los Cerrillos	18		15			33									0	33
	Migues	11		21			32									0	32
	Montes	7		13			20									0	20
	Pando	61		38			99									0	99
	Parque del Plata	15		13			28									0	28
	Paso Carrasco	14		12			26	2								2	28
	Progreso	28		15			43									0	43
	Salinas	12		12			24									0	24
	San Antonio	15		16			31									0	31
	San Bautista	21		14			35									0	35
	San Jacinto	15		17			32									0	32
	San Ramón	19		12			31									0	31
	Santa Lucía	69		20			89									0	89
	Santa Rosa	14		17			31									0	31
	Soca	13		15			28									0	28
	Suárez	7		11			18									0	18
	Tala	23		24			47									0	47
	Sauce	25		20			45									1	46
	Dieciocho de Mayo	12		17			29	1								1	30
	Toledo	7		11			18									0	18

Cuadro N° 5

TOTAL DE VÍNCULOS LABORALES CON EL ESTADO POR MUNICIPIOS AL 31/12/2022

Intendencias/Municipios	FUNCIONARIOS PÚBLICOS						NO FUNCIONARIOS PÚBLICOS								TOTAL DE VÍNCULOS LABORALES CON EL ESTADO	
	Presupuestados	Provisorios	Contratos Permanentes/Función pública	Zafrales y Eventuales	Otros	TOTAL	Becarios	Pasantes	Arrendamientos de Obra	Arr. de Obra con Org. Internac.	Arrendamientos de Servicio	Arr. de Servicio con Org. Internac.	Contr. a Término Ley 17.556	Otros		TOTAL
82_001 Intendencia de Cerro Largo	404	0	1.233	0	0	1.637	0	0	0	0	0	0	0	0	0	1.637
Intendencia de Cerro Largo	316		930			1.246									0	1.246
Aceguá	5		17			22									0	22
Arbolito	2		3			5									0	5
Arévalo	1		11			12									0	12
Bañado de Medina	2		6			8									0	8
Centurión	1		4			5									0	5
Cerro de las Cuentas	1		4			5									0	5
Fraile Muerto	14		24			38									0	38
Las Cañas	1		3			4									0	4
Isidoro Noblía	8		26			34									0	34
Plácido Rosas	1		10			11									0	11
Quebracho	1		5			6									0	6
Ramón Trigo	1		7			8									0	8
Río Branco	43		167			210									0	210
Tres Islas	1		8			9									0	9
Tupambáe	6		8			14									0	14
83_001 Intendencia de Colonia	429	0	1.027	8	0	1.464	0	2	0	0	0	0	0	1	3	1.467
Oficinas Centrales	368		860	7		1.235		1							1	1.236
Carmelo	9		23			32								1	1	33
Juan Lacaze	9		23			32		1							1	33
Nueva Helvecia	2		22			24									0	24
Rosario	14		17			31									0	31
Nueva Palmira	7		23	1		31									0	31
Taraniras	3		17			20									0	20
Ombúes de Lavalle	7		6			13									0	13
Colonia Valdense	2		13			15									0	15
Florencio Sánchez	3		12			15									0	15
Miguelete	2		7			9									0	9
La Paz	3		4			7									0	7
84_001 Intendencia de Durazno	331	0	719	3	127	1.180	0	0	0	0	0	0	0	0	0	1.180
Oficinas Centrales	269		624	3	107	1.003									0	1.003
Sarandí del Yí	47		59		17	123									0	123
Villa del Carmen	15		36		3	54									0	54
85_001 Intendencia de Flores	70	0	423	0	141	634	0	0	0	0	36	0	0	63	99	733
Oficinas Centrales	65		401		132	598					36			63	99	697
Ismael Cortinas	5		22		9	36									0	36

Cuadro N° 5

TOTAL DE VÍNCULOS LABORALES CON EL ESTADO POR MUNICIPIOS AL 31/12/2022

Intendencias/Municipios	FUNCIONARIOS PÚBLICOS						NO FUNCIONARIOS PÚBLICOS									TOTAL DE VÍNCULOS LABORALES CON EL ESTADO	
	Presupuestados	Provisorios	Contratos Permanentes/Función pública	Zafrales y Eventuales	Otros	TOTAL	Becarios	Pasantes	Arrendamientos de Obra	Arr. de Obra con Org. Internac.	Arrendamientos de Servicio	Arr. de Servicio con Org. Internac.	Contr. a Término Ley 17.556	Otros	TOTAL		
86_001	Intendencia de Florida	459	0	483	138	0	1.080	0	0	1	0	53	0	0	49	103	1.183
	Oficinas Centrales	429		439	133		1.001			1		53			49	103	1.104
	Casupá	5		23	1		29									0	29
	Sarandí Grande	15		13	3		31									0	31
	Fray Marcos	10		8	1		19									0	19
87_001	Intendencia de Lavalleja	550	0	283	545	0	1.378	6	0	0	0	0	0	0	0	6	1.384
	Oficinas Centrales	483		248	545		1.276	6								6	1.282
	José Pedro Varela	23		6			29									0	29
	Solis de Matajojo	18		11			29									0	29
	José Batlle y Ordóñez	16		8			24									0	24
	Mariscal	10		10			20									0	20
88_001	Intendencia de Maldonado	1.978	0	824	282	0	3.084	20	13	3	0	4	0	0	0	40	3.124
	Oficinas Centrales	1.347		597	282		2.226	9	12	3		4				28	2.254
	Maldonado	82		39			121	2	1							3	124
	San Carlos	199		72			271									0	271
	Piriápolis	102		32			134	9								9	143
	Punta del Este	13		6			19									0	19
	Pan de Azúcar	89		32			121									0	121
	Aiguá	74		11			85									0	85
	Solis Grande	49		31			80									0	80
	Garzón	23		4			27									0	27
89_001	Intendencia de Paysandú	919	0	560	0	0	1.479	6	6	0	0	42	0	0	27	81	1.560
	Oficinas Centrales	789		496			1.285	6	6			38			24	74	1.359
	Guichón	63		25			88					3			1	4	92
	Quebracho	1		5			6					1				1	7
	Porvenir	12		3			15								1	1	16
	Piedras Coloradas	6		6			12								1	1	13
	Lorenzo Geyres	14		3			17									0	17
	Tambores	24		12			36									0	36
	Chapicuy	10		10			20									0	20
90_001	Intendencia de Río Negro	660	0	0	932	1	1.593	0	0	0	0	33	0	0	0	33	1.626
	Oficinas Centrales	446			588	1	1.035					30				30	1.065
	Young	159			260		419					3				3	422
	Nuevo Berlín	23			43		66									0	66
	San Javier	32			41		73									0	73

Cuadro N° 5

TOTAL DE VÍNCULOS LABORALES CON EL ESTADO POR MUNICIPIOS AL 31/12/2022

Intendencias/Municipios	FUNCIONARIOS PÚBLICOS						NO FUNCIONARIOS PÚBLICOS									TOTAL DE VÍNCULOS LABORALES CON EL ESTADO
	Presupuestados	Provisoriatos	Contratos Permanentes/Función pública	Zafrales y Eventuales	Otros	TOTAL	Becarios	Pasantes	Arrendamientos de Obra	Arr. de Obra con Org. Internac.	Arrendamientos de Servicio	Arr. de Servicio con Org. Internac.	Contr. a Término Ley 17.556	Otros	TOTAL	
91_001	Intendencia de Rivera	399	0	608	0	0	1.007	0	31	0	0	0	0	0	31	1.038
	Oficinas Centrales	380		555			935		30						30	965
	Tranqueras	7		16			23		1						1	24
	Vichadero	7		12			19								0	19
	Minas de Corrales	5		25			30								0	30
92_001	Intendencia de Rocha	370	0	571	528	0	1.469	0	18	0	0	0	0	0	18	1.487
	Oficinas Centrales	352		555	502		1.409		13						13	1.422
	Castillos	3		10	7		20		1						1	21
	Chuy	7		2	9		18		3						3	21
	La Paloma	5		4	5		14								0	14
	Lascano	3			5		8		1						1	9
93_001	Intendencia de Salto	793	0	673	272	0	1.738	26	0	0	0	22	0	5	53	1.791
	Oficinas Centrales	713		635	267		1.615	26				22		5	53	1.668
	Villa Constitución	16		17			33								0	33
	Pueblo Belén	24		4			28								0	28
	Pueblo Rincón de Valentín	10		4	4		18								0	18
	Colonia Lavalleja	16		7			23								0	23
	Pueblo San Antonio	10		3			13								0	13
	Matajo	4		3	1		8								0	8
94_001	Intendencia de San José	494	0	305	99	0	898	0	19	0	0	0	0	6	25	923
	Oficinas Centrales	430		272	75		777		18					6	24	801
	Ciudad del Plata	29		17	8		54		1						1	55
	Libertad	11		4	9		24								0	24
	Rodríguez	7		8	3		18								0	18
	Ecilda Paullier	17		4	4		25								0	25
95_001	Intendencia de Soriano	885	0	164	52	463	1.564	0	0	0	0	0	0	0	0	1.564
	Oficinas Centrales	592		141	39	331	1.103								0	1.103
	Dolores	153		11	3	80	247								0	247
	Cardona	71		6	3	11	91								0	91
	José Enrique Rodó	48		3	7	25	83								0	83
	Palmitas	21		3		16	40								0	40
96_001	Intendencia de Tacuarembó	194	0	441	14	760	1.409	0	7	1	0	11	0	0	19	1.428
	Oficinas Centrales	107		291	14	678	1.090		7	1		11			19	1.109
	San Gregorio de Polanco	5		14		55	74								0	74
	Villa Ansina	1		2		15	18								0	18
	Paso de los Toros	81		134		12	227								0	227

Cuadro N° 5

TOTAL DE VÍNCULOS LABORALES CON EL ESTADO POR MUNICIPIOS AL 31/12/2022

Intendencias/Municipios	FUNCIONARIOS PÚBLICOS						NO FUNCIONARIOS PÚBLICOS									TOTAL DE VÍNCULOS LABORALES CON EL ESTADO
	Presupuestados	Provisoriatos	Contratos Permanentes/Función pública	Zafrales y Eventuales	Otros	TOTAL	Becarios	Pasantes	Arrendamientos de Obra	Arr. de Obra con Org. Internac.	Arrendamientos de Servicio	Arr. de Servicio con Org. Internac.	Contr. a Término Ley 17.556	Otros	TOTAL	
97_001 Intendencia de Treinta y Tres	335	0	439	476	0	1.250	0	0	5	0	43	0	0	0	48	1.298
Oficinas Centrales	262		328	354		944			5		38				43	987
Cerro Chato	17		17	23		57					4				4	61
Entique Martínez	15		22	11		48									0	48
Santa Clara de Olimar	12		23	25		60					1				1	61
Vergara	22		33	52		107									0	107
Rincón	6		10	11		27									0	27
Villa Sara	1		6			7									0	7
98_001 Intendencia de Montevideo	6.889	0	950	527	15	8.381	33	930	0	0	0	0	0	13	976	9.357
Oficinas Centrales	5.613		892	523	15	7.043	23	873						13	909	7.952
A	193		9			202	2	13							15	217
B	98		5			103		7							7	110
C	194		13			207	1	6							7	214
CH	114		4			118		3							3	121
D	143		2			145	3	9							12	157
E	178		9	1		188		9							9	197
F	147		8	1		156	1	5							6	162
G	209		8	2		219	3	5							8	227
Total Oficinas Centrales	14.702	0	9.853	4.376	1.264	30.195	79	960	14	0	246	0	0	168	1.467	31.662
Total Municipios	3.974	0	2.009	959	243	7.185	27	66	1	0	16	0	0	5	115	7.300
TOTAL	18.676	0	11.862	5.335	1.507	37.380	106	1.026	15	0	262	0	0	173	1.582	38.962

Cuadro N° 6

APERTURA ESCALAFONARIA DE LOS VÍNCULOS DE FUNCIONARIOS PÚBLICOS POR INCISO AL 31/12/2022

N°	INCISO	A	B	C	D	E	F	G	H	J	K	L	M	N	P	Q	R	S	OTROS*	TOTAL
01	Poder Legislativo	95	21	351	163	21	144			3					136	12	68		97	1.111
02	Presidencia de la República	290	89	275	238	62	106			364					4	26			46	1.500
03	Ministerio de Defensa Nacional	339	89	289	200	170	56				26.722				2	12			44	27.923
04	Ministerio del Interior	186	45	90		2						30.977			20	15		1.206	201	32.742
05	Min. de Economía y Finanzas	1.140	164	868	530	32	27								2	12	20		749	3.544
06	Min. de Relaciones Exteriores	41	16	98	28	6	4						344		2	1				540
07	Min. de Ganadería, Agríc. y Pesca	600	146	254	306	31	42								2	12	77		412	1.882
08	Min. de Industria, Energía y Minería	226	28	98	14	16									2	7			5	396
09	Min. de Turismo	37	26	61	16	6									2	2				150
10	Min. de Transporte y Obras Públicas	259	68	467	209	1.229	49								2	11	1		1	2.296
11	Min. de Educación y Cultura	260	47	486	491	47	47			41				11	2	23	33		31	1.519
12	Min. de Salud Pública	293	34	192	58	23	12								2	23			26	663
13	Min. de Trabajo y Seguridad Social	191	128	238	35	21	11								2	8			4	638
14	Min. de Vivienda, Ord. Terr. y M. A.	136	26	69	21	7	1			2					2	5			17	286
15	Min. de Desarrollo Social	632	156	290	43	37	13								2	13			389	1.575
16	Poder Judicial	761	83	2.529	127		381							503		4			344	4.732
17	Tribunal de Cuentas	211	6	112	8	2	8								7		16		1	371
18	Corte Electoral	9	33	662		18	98								104	4				928
19	Tribunal de lo Contencioso Adm.	14		28		7	9							4		2				64
25	Adm. Nal. de Educación Pública	700	35	3.774	429	256	8.107		78.931						9	12	88			92.341
26	Universidad de la República	865	306	1.731	1.161	921	1.282	11.451							45	13	230			18.005
27	Inst. del Niño y Ad. del Uruguay	571	120	459	2.902	200	15			191					3		2		5	4.468
28	Banco de Previsión Social	839	259	1.881	300	58	8								7	1	46			3.399
29	Adm. Servicios de Salud del Estado	9.113	718	895	9.715	1.211	2.311								5		5		3.128	27.101
31	Universidad Tecnológica	71	19	58	25					523					3	1			2	702
32	Instituto Uruguayo de Meteorología	8	45	23	71		5								2	3				157
33	Fiscalía General de la Nación	90	5	220	12		14								331	1	1			674
34	Junta de Transparencia y Ética Pública			8			1			3					2					14
35	Inst. Nal. de Inclusión Social Adolescente	127	35	83	417	946	3			21					3		2			1.637
36	Ministerio de Ambiente	112	28	30	26	9	3								2	5	1		1	217
50	Banco Central del Uruguay	450		83			42								3					578
51	Banco de la República Oriental del Uruguay	280		2.863			165								5					3.313
52	Banco Hipotecario del Uruguay	49	5	206	1		5								3					269
53	Banco de Seguros del Estado	330	299	930	14	49	60								3	1			36	1.722
60	Adm. Nal. de Comb. Alc. y Portland	223	406	496	3	813	83								5				38	2.067
61	Adm. Nal. de Usinas y Tr. Eléctricas	1.636	1.688	663	316	1.666	204								5					6.178
62	Adm. de Ferrocarriles del Estado	14	8	48		299	4								4				1	378
64	Administración Nacional de Puertos	103		249	4	92									3				466	917
65	Adm. Nal. de Telecomunicaciones	996	322	1.829	1.804		191								3	1				5.146
66	Adm. de las Obras Sanit. del Estado	320	66	994	247	2.017	33								3	17				3.697
67	Adm. Nacional de Correos	44	40	56	66	78	2								3	1			1.283	1.573
68	Agencia Nacional de Vivienda	113	9	251	25	3	9								3	4			30	447
69	Unidad Reguladora de Servicios de Energía y Agua	37		10															3	50
70	Instituto Nacional de Colonización	60	4	74	29		6								5	2			59	239
71	Unidad Reguladora de Servicios de Comunicaciones	24	5	26	20		2												3	80

Cuadro N° 6

APERTURA ESCALAFONARIA DE LOS VÍNCULOS DE FUNCIONARIOS PÚBLICOS POR INCISO AL 31/12/2022

N°	INCISO	A	B	C	D	E	F	G	H	J	K	L	M	N	P	Q	R	S	OTROS*	TOTAL
80	Intendencia de Artigas	58		420	154	755	186								4	9				1.586
80	Junta Departamental de Artigas	1		15		1	3								31					51
81	Intendencia de Canelones	353		1.433	477	1.836	87			158					31	85			89	4.549
81	Junta Departamental de Canelones	2	3	42	13		11								31	1				103
82	Intendencia de Cerro Largo	23	12	601	39	449	428			16					16	20			33	1.637
82	Junta Departamental de Cerro Largo	2		11	1		7								31					52
83	Intendencia de Colonia	11		278	28	294	524			89					12	18			210	1.464
83	Junta Departamental de Colonia	1		7	2		3								31	1				45
84	Intendencia de Durazno	50	47	307	11	191	549								3	13			9	1.180
84	Junta Departamental de Durazno	1		8			1								31				58	99
85	Intendencia de Flores	156		466		7	2								2	1				634
85	Junta Departamental de Flores	1	2	8			6								31					48
86	Intendencia de Florida	30	33	253		543	76			60					4	24			57	1.080
86	Junta Departamental de Florida	4		5	9		8								31	1				58
87	Intendencia de Lavalleja	23	1	141	25	357	726			42					5	20	38			1.378
87	Junta Departamental de Lavalleja	2	1	9		1	1								31					45
88	Intendencia de Maldonado	183		690	897	539	529			114					10	122				3.084
88	Junta Departamental de Maldonado	2	15	23		6	11								31	19				107
89	Intendencia de Paysandú	49	11	355	106	401	456	47		40					8	6				1.479
89	Junta Departamental de Paysandú	1		9	2		5								31	6				54
90	Intendencia de Río Negro		55	387		1.115				9					4	7			16	1.593
90	Junta Departamental de Río Negro	2		17			4								31					54
91	Intendencia de Rivera	45	33	353	36	435	69								4	6			26	1.007
91	Junta Departamental de Rivera	3		12	1		6								31	1				54
92	Intendencia de Rocha	30		391	31	946	7			47					5	12				1.469
92	Junta Departamental de Rocha	2		3	1		2								31					39
93	Intendencia de Salto		47	412	140	918	164			29					7	10	11			1.738
93	Junta Departamental de Salto			8	3		6								31	33			6	87
94	Intendencia de San José	46		230	88	168	272			32					5	1			56	898
94	Junta Departamental de San José	2	1	7	4	2	1								31					48
95	Intendencia de Soriano	47		200	38	221	899			109					5	1			44	1.564
95	Junta Departamental de Soriano	1		3	4	1	5								31	1				46
96	Intendencia de Tacuarembó	58	25	241	57		1.009			4					4	11				1.409
96	Junta Departamental de Tacuarembó	2		14	3	1	13								31	6				70
97	Intendencia de Treinta y Tres	18	1	298	184	400	337								7	5				1.250
97	Junta Departamental de Treinta y Tres	1		7	3	1	2								31	5				50
98	Intendencia de Montevideo	1.231	309	1.305	1.076	3.085				389					9	32			945	8.381
98	Junta Departamental de Montevideo	14	6	50	41		35								31	6				183
	Congreso de Intendentes			20												3				23
	TOTAL	25.350	6.229	34.436	23.548	23.028	20.013	11.498	78.931	2.286	26.722	30.977	344	849	1.159	740	638	1.206	8.971	296.925

*Incluye escalafón PC1 (Profesional y Científico): 4 en MI; escalafón CO2 (Conducción): 5 en MI; escalafón CO3 (Alta Conducción): 1 en Presidencia, 2 en MI, 1 en MGAP, 1 en MIEM, 2 en MEC, 5 en MSP, 3 en MTSS, 1 en MA.



CUADROS ALTAS Y BAJAS 2022

Cuadro Nº 7

ALTAS, BAJAS, RENOVACIONES Y TRANSFORMACIONES DE VÍNCULOS 2022 (ART.14 LEY 18.719)

Nº	INCISO	Vínculo	ALTAS POR MECANISMO DE SELECCIÓN Y TRANSFORMACIONES									BAJAS Y TRANSFORMACIONES										Saldo ALTAS menos BAJAS	Renovaciones		
			Designación directa	Sorteo	Concurso méritos y antecedentes	Concurso oposición y méritos	Listas de aspirantes	Elección Directa	Otros mecanismos	Transformación de vínculo	ALTAS Y TRANSF.	Fallecimiento	Destitución	Cese	Rescisión del contrato	Renuncia	Fin de contrato	Jubilación	Cese por límite de edad	Ineptitud física	Por todo otro motivo (***)			Transformación (extinción)	BAJAS Y TRANSF.
01	Poder Legislativo	Funcionarios	0	0	0	11	0	10	4	0	25	5	1	4	0	12	0	14	0	1	0	0	37	-12	0
		No Funcionarios	1	0	1	0	25	0	5	0	32	0	0	0	3	19	0	0	0	0	0	0	22	10	0
02	Presidencia de la República	Funcionarios	1	0	21,7	0	0	0	1	8	22,7	5	0	0	43	18,5	51	0	0	0	8	232	-6,5	0	
		No Funcionarios	137	0	61	0	0	0	18	0	216	0	0	4	3	68	251	0	0	0	0	0	326	-110	10,9
03	Ministerio de Defensa Nacional	Funcionarios	1	13	18	274	0	0	3.113	29	3.448	30	132	244	2	2.172	85	743	3	39	19	29	3.498	-50	0
		No Funcionarios	354	0	0	2	0	0	1	0	357	0	0	0	0	45	1	0	0	0	0	0	46	311	0
04	Ministerio del Interior	Funcionarios	14	0	39	1.522	0	0	3	22,5	1.803	68	305	0	23	886	160	49	0	289	4	22,5	2.009	-20,6	2
		No Funcionarios	129	0	323	223	0	0	0	0	675	0	0	0	0	72	918	0	0	0	0	0	990	-315	0
05	Min. de Economía y Finanzas	Funcionarios	2	0	0	96	0	0	0	1	99	7	16	0	0	85	87	116	8	9	2	1	331	-232	0
		No Funcionarios	4	0	0	0	4	0	107	0	115	0	0	0	1	29	33	0	0	0	0	0	63	52	0
06	Min. de Relaciones Exteriores	Funcionarios	3	0	0	13	0	0	0	0	16	2	0	0	0	16	1	0	6	0	0	0	25	-9	0
		No Funcionarios	0	0	0	0	0	0	0	0	0	0	0	0	0	0	0	0	0	0	0	0	0	0	0
07	Min. de Ganadería, Agríc. y Pesca	Funcionarios	1	0	466	0	0	0	0	1	468	8	1	0	0	54	12	81	0	0	0	1	157	311	0
		No Funcionarios	1	1	6	14	5	0	11	0	38	0	0	1	0	12	11	0	0	0	0	0	24	14	133
08	Min. de Industria, Energía y Minería	Funcionarios	4	0	0	0	0	0	0	0	37	41	1	0	0	7	0	9	0	0	0	37	54	-13	0
		No Funcionarios	1	0	0	0	0	0	0	0	1	0	0	0	0	3	6	0	0	0	0	0	9	-8	0
09	Min. de Turismo	Funcionarios	0	0	0	0	0	0	0	0	0	0	0	0	0	0	4	1	0	0	0	0	5	-5	0
		No Funcionarios	2	0	2	0	0	0	0	0	0	0	0	0	0	2	0	0	0	0	0	0	3	1	0
10	Min. de Transporte y Obras Públicas	Funcionarios	0	0	0	0	0	0	21	86	107	17	1	0	0	13	0	173	0	0	23	86	313	-206	0
		No Funcionarios	1	0	0	0	0	0	127	0	128	0	0	0	6	1	0	0	0	0	0	0	7	121	0
11	Min. de Educación y Cultura	Funcionarios	6	0	0	0	0	0	1	42	49	6	0	0	0	18	0	52	0	0	4	33	113	-64	0
		No Funcionarios	787	0	8	40	0	0	37	36	908	3	0	0	6	94	738	0	0	0	0	45	886	22	0
12	Min. de Salud Pública	Funcionarios	0	0	0	0	0	0	0	0	0	3	1	0	0	7	0	35	0	0	1	0	47	-47	0
		No Funcionarios	0	0	0	0	0	0	25	0	25	0	0	0	0	5	11	0	0	0	0	0	16	9	0
13	Min. de Trabajo y Seguridad Social	Funcionarios	0	0	0	0	0	0	0	0	0	3	0	0	0	9	0	21	1	2	0	36	-36	0	
		No Funcionarios	1	0	0	0	1	0	0	0	2	0	0	2	0	1	1	0	0	0	0	0	4	-2	0
14	Min. de Vivienda, Ord. Terr. y M. A.	Funcionarios	0	0	0	0	0	0	0	0	0	1	2	1	0	9	0	0	0	0	214	0	227	-227	14
		No Funcionarios	12	0	0	14	0	0	63	0	89	1	0	2	0	12	39	0	0	0	0	0	54	35	0
15	Min. de Desarrollo Social	Funcionarios	5	0	20	0	0	0	0	1	26	1	0	0	0	71	0	0	0	0	1	73	-47	0	
		No Funcionarios	6	53	156	0	0	0	0	0	215	0	0	1	0	16	55	0	0	0	0	0	72	143	0
16	Poder Judicial	Funcionarios	8	0	0	195	0	0	0	123	326	9	3	5	0	60	10	106	0	0	3	123	319	7	0
		No Funcionarios	0	0	0	0	0	0	0	0	0	0	0	0	0	0	0	0	0	0	0	0	0	0	0
17	Tribunal de Cuentas	Funcionarios	0	0	0	0	0	0	1	13	14	0	0	0	0	3	0	2	0	1	0	13	19	-5	6
		No Funcionarios	0	0	0	0	0	0	0	0	0	0	0	0	0	0	0	0	0	0	0	0	0	0	0
18	Corte Electoral	Funcionarios	4	0	0	0	0	2	0	0	6	3	4	0	0	2	3	9	0	1	0	0	22	-16	0
		No Funcionarios	0	0	0	0	0	0	0	0	0	0	0	0	0	0	0	0	0	0	0	0	0	0	0
19	Tribunal de lo Contencioso Adm.	Funcionarios	0	0	0	0	0	0	0	0	0	0	0	0	0	0	0	1	0	0	0	0	1	-1	0
		No Funcionarios	0	0	0	0	0	0	0	0	0	0	0	0	0	1	15	0	0	0	0	0	17	-17	0
25	Adm. Nal. de Educación Pública	Funcionarios	48	0	7.807	1.296	13.038	2	4	0	22.195	113	30	5	10	1.313	18.035	1.195	16	14	29	0	20.760	1.435	0
		No Funcionarios	25	0	145	3	1.214	0	25	0	1.412	0	0	0	1	80	829	0	0	0	0	0	910	502	0
26	Universidad de la República	Funcionarios	1.617	0	106	1.041	811	3	35	0	3.613	26	16	0	0	886	1.847	275	15	3	261	0	3.129	484	0
		No Funcionarios	123	0	9	3	346	0	3	0	484	0	0	0	0	123	498	0	0	0	0	0	621	-137	0
27	Inst. del Niño y Ad. del Uruguay	Funcionarios	0	0	0	0	0	0	0	418	418	8	6	0	10	47	0	107	0	0	1	281	460	-42	0
		No Funcionarios	6	15	91	294	349	0	0	0	755	0	0	4	0	38	289	5	0	0	1	137	486	269	0
28	Banco de Previsión Social	Funcionarios	0	0	0	6	0	5	0	137	148	6	3	0	0	20	0	160	0	1	6	137	333	-185	0
		No Funcionarios	0	0	62	71	3	0	24	0	160	0	0	0	1	43	103	0	0	0	0	0	147	13	0
29	Adm. Servicios de Salud del Estado	Funcionarios	0	0	1.271	0	3.126	0	738	1.335	6.470	66	13	0	50	626	3.398	489	41	49	5	1.330	6.067	403	0
		No Funcionarios	0	0	2	0	207	0	0	0	209	2	0	0	0	6	175	4	0	1	0	5	193	16	0

Cuadro N° 7

ALTAS, BAJAS, RENOVACIONES Y TRANSFORMACIONES DE VÍNCULOS 2022 (ART.14 LEY 18.719)

N°	INCISO	Vínculo	ALTAS POR MECANISMO DE SELECCIÓN Y TRANSFORMACIONES									BAJAS Y TRANSFORMACIONES											Saldo ALTAS menos BAJAS	Renovaciones	
			Designación directa	Sorteo	Concurso méritos y antecedentes	Concurso oposición y méritos	Listas de aspirantes	Elección Directa	Otros mecanismos	Transformación de vínculo	ALTAS Y TRANSF.	Fallecimiento	Destitución	Cese	Rescisión del contrato	Renuncia	Fin de contrato	Jubilación	Cese por límite de edad	Ineptitud física	Por todo otro motivo (***)	Transformación (extinción)			BAJAS Y TRANSF.
31	Universidad Tecnológica	Funcionarios	4	0	113	2	0	0	4	44	167	0	0	0	0	46	6	0	0	0	1	44	97	70	0
		No Funcionarios	5	0	36	0	0	0	3	0	44	0	0	0	0	7	42	0	0	0	0	0	49	-5	0
32	Instituto Uruguayo de Meteorología	Funcionarios	0	0	0	0	0	0	0	0	0	0	0	0	3	0	1	0	0	0	0	4	-4	0	
		No Funcionarios	141	0	0	0	14	0	1	0	156	0	0	0	0	4	119	0	0	0	0	0	123	33	0
33	Fiscalía General de la Nación	Funcionarios	0	0	0	19	0	0	0	3	22	3	1	0	0	12	0	15	0	0	0	3	34	-12	0
		No Funcionarios	2	0	0	0	0	0	0	0	2	0	0	0	0	1	0	0	0	0	0	0	1	1	1
34	Junta de Transparencia y Ética Pública	Funcionarios	1	0	0	0	0	0	0	0	1	0	0	0	0	1	0	0	0	0	0	0	1	0	0
		No Funcionarios	0	0	0	0	0	0	0	0	0	0	0	0	0	0	0	0	0	0	0	0	0	0	0
35	Inst. Nal. de Inclusión Social Adolescente	Funcionarios	1	0	3	3	18	0	0	18	43	3	7	0	0	22	0	13	0	0	0	17	62	-19	0
		No Funcionarios	4	0	0	0	14	0	0	0	18	0	0	0	2	5	13	0	0	0	1	21	-3	0	
36	Ministerio de Ambiente	Funcionarios	0	0	0	0	0	0	215	0	215	0	0	0	0	1	0	4	0	0	0	5	210	0	
		No Funcionarios	1	0	34	0	23	0	42	0	100	0	0	0	1	15	12	0	0	0	0	0	28	72	0
50	Banco Central del Uruguay	Funcionarios	0	0	0	11	0	0	0	3	14	0	0	0	0	4	0	20	0	0	0	3	27	-13	0
		No Funcionarios	5	0	5	0	0	0	7	0	17	0	0	0	0	1	6	0	0	0	0	0	10	0	0
51	Bco. de la Rep. Oriental del Uruguay	Funcionarios	0	0	0	342	0	0	0	0	342	7	2	0	0	11	0	288	0	0	1	0	309	33	0
		No Funcionarios	2	0	0	0	0	0	101	0	103	1	0	0	0	5	13	92	0	0	0	0	111	-8	0
52	Banco Hipotecario del Uruguay	Funcionarios	0	0	0	26	0	0	0	0	26	0	0	0	0	5	0	16	0	0	0	0	21	5	0
		No Funcionarios	1	0	0	0	22	0	0	0	23	0	0	0	0	6	10	0	0	0	0	0	16	7	0
53	Banco de Seguros del Estado	Funcionarios	0	0	0	26	0	0	0	67	93	3	1	0	0	15	0	72	1	0	0	42	134	-41	0
		No Funcionarios	0	20	0	126	0	0	0	0	146	1	0	0	4	37	62	3	0	0	0	25	132	14	0
60	Adm. Nal. de Comb. Alc. y Portland	Funcionarios	0	1	0	42	1	0	0	86	130	5	0	0	0	19	6	66	0	11	0	86	193	-63	0
		No Funcionarios	2	16	0	2	23	0	2	0	45	0	0	0	1	6	31	0	0	0	0	0	38	7	0
61	Adm. Nal. de Usinas y Tr. Eléctricas	Funcionarios	0	0	0	451	0	0	0	0	451	14	1	0	0	16	0	287	0	0	1	0	319	132	0
		No Funcionarios	1	44	0	43	0	0	15	0	103	0	0	1	4	34	126	0	0	0	0	0	165	-62	0
62	Adm. de Ferrocarriles del Estado	Funcionarios	2	0	0	0	0	0	0	0	2	0	0	0	0	5	0	27	0	0	20	0	52	-50	0
		No Funcionarios	3	0	0	0	0	0	0	0	3	0	0	0	0	0	0	0	0	0	0	0	5	-2	0
64	Administración Nacional de Puertos	Funcionarios	2	0	0	26	0	0	0	32	60	8	0	0	0	2	9	39	0	0	0	31	89	-29	0
		No Funcionarios	2	8	1	0	0	0	0	0	11	0	0	0	0	1	6	0	0	0	0	1	8	3	0
65	Adm. Nal. de Telecomunicaciones	Funcionarios	0	0	0	0	0	0	0	697	697	16	2	1	0	45	0	181	0	10	0	697	952	-255	0
		No Funcionarios	0	0	0	1	0	0	40	0	41	0	0	0	1	6	22	0	0	0	0	0	29	12	0
66	Adm. de las Obras Sanit. del Estado	Funcionarios	5	359	0	0	0	0	1	109	473	14	3	1	15	63	312	128	8	15	0	108	667	-194	0
		No Funcionarios	7	68	0	0	0	0	0	0	75	0	0	2	1	12	44	6	0	0	0	0	65	10	0
67	Adm. Nacional de Correos	Funcionarios	0	0	0	4	0	0	0	339	343	5	4	0	1	7	0	63	0	9	1	339	429	-86	0
		No Funcionarios	9	0	0	0	0	0	18	0	27	0	0	0	2	1	10	0	0	0	6	0	19	8	0
68	Agencia Nacional de Vivienda	Funcionarios	2	0	1	78	0	0	0	0	81	1	0	0	0	4	0	40	0	0	0	0	45	36	0
		No Funcionarios	0	0	4	0	0	0	22	0	26	0	0	0	1	24	21	0	0	0	0	0	46	-20	0
69	Unidad Reguladora de Servicios de Energía	Funcionarios	0	0	4	2	0	0	0	0	6	0	0	0	0	2	0	2	0	0	0	0	4	2	0
		No Funcionarios	2	0	3	0	0	0	0	0	5	0	0	0	0	3	0	0	0	0	0	0	3	2	0
70	Instituto Nacional de Colonización	Funcionarios	4	0	2	1	0	0	0	0	7	0	0	0	0	4	0	4	1	0	2	0	11	-4	0
		No Funcionarios	0	0	1	0	7	0	6	0	14	0	0	0	0	2	13	0	0	0	0	0	15	-1	0
71	Unidad Reguladora de Servicios de Comuni	Funcionarios	0	0	0	6	0	0	0	1	7	1	0	0	0	1	0	3	0	0	0	1	8	1	0
		No Funcionarios	5	0	0	0	0	0	3	0	8	0	0	0	0	2	2	0	0	0	0	0	4	4	0
80	Intendencia de Artigas	Funcionarios	241	0	0	17	0	0	0	0	258	3	0	1	0	15	121	46	0	0	1	0	187	71	0
		No Funcionarios	12	0	0	0	0	0	0	0	12	0	0	0	0	2	5	0	0	0	0	0	0	5	0
80	Junta Departamental de Artigas	Funcionarios	0	0	0	0	0	0	0	0	0	0	0	0	0	0	0	0	0	0	0	0	0	0	0
		No Funcionarios	0	0	0	0	0	0	0	0	0	0	0	0	0	0	0	0	0	0	0	0	0	0	0
81	Intendencia de Canelones	Funcionarios	59	160	167	20	0	6	0	57	469	10	2	1	8	31	40	79	0	0	6	57	234	235	2
		No Funcionarios	5	0	0	0	0	0	0	19	0	24	0	0	0	3	3	0	0	0	0	0	5	18	0
81	Junta Departamental de Canelones	Funcionarios	0	0	0	10	0	0	0	0	10	0	0	0	0	1	0	5	0	0	0	0	6	4	0
		No Funcionarios	0	0	0	0	0	0	0	0	0	0	0	0	0	1	0	0	0	0	0	0	1	-1	0

Cuadro N° 7

ALTAS, BAJAS, RENOVACIONES Y TRANSFORMACIONES DE VÍNCULOS 2022 (ART.14 LEY 18.719)

N°	INCISO	Vínculo	ALTAS POR MECANISMO DE SELECCIÓN Y TRANSFORMACIONES									BAJAS Y TRANSFORMACIONES										Saldo ALTAS menos BAJAS	Renovaciones	
			Designación directa	Sorteo	Concurso méritos y antecedentes	Concurso oposición y méritos	Listas de aspirantes	Elección Directa	Otros mecanismos	Transformación de vínculo	ALTAS Y TRANSF.	Fallecimiento	Destitución	Cese	Rescisión del contrato	Renuncia	Fin de contrato	Jubilación	Cese por límite de edad	Ineptitud física	Por todo otro motivo (***)			Transformación (extinción)
82	Intendencia de Cerro Largo	Funcionarios	51	0	0	0	0	0	0	0	51	6	4	1	0	23	8	52	0	0	0	94	-43	0
		No Funcionarios	0	0	0	0	0	0	0	0	0	0	0	0	0	0	0	0	0	0	0	0	0	0
82	Junta Departamental de Cerro Largo	Funcionarios	0	0	0	0	0	2	0	0	2	1	0	0	2	0	0	0	0	0	0	3	-1	0
		No Funcionarios	0	0	0	0	0	0	0	0	0	0	0	0	0	0	0	0	0	0	0	0	0	0
83	Intendencia de Colonia	Funcionarios	54	1	4	9	0	0	0	68	3	1	0	3	8	23	14	0	0	0	52	16	0	
		No Funcionarios	0	2	91	11	0	0	0	104	0	0	0	1	7	95	0	0	0	1	0	104	0	0
83	Junta Departamental de Colonia	Funcionarios	0	0	0	0	0	0	0	0	0	0	0	0	0	0	1	0	0	0	1	-1	0	
		No Funcionarios	0	0	0	0	0	0	0	0	0	0	0	0	0	0	0	0	0	0	0	0	0	0
84	Intendencia de Durazno	Funcionarios	84	0	11	0	0	0	0	95	3	0	0	0	26	49	31	0	10	0	0	119	-24	0
		No Funcionarios	0	0	0	0	0	0	0	0	0	0	0	1	7	0	0	0	0	0	8	-8	0	
84	Junta Departamental de Durazno	Funcionarios	15	0	0	0	0	1	0	16	0	0	0	1	15	0	0	0	0	0	16	0	0	
		No Funcionarios	0	0	0	0	0	0	0	0	0	0	0	0	0	0	0	0	0	0	0	0	0	
85	Intendencia de Flores	Funcionarios	22	7	0	15	4	0	34	6	88	0	0	1	5	28	2	1	0	0	37	51	0	
		No Funcionarios	35	0	0	0	0	0	0	35	0	0	0	0	6	0	0	0	0	0	6	14	21	
85	Junta Departamental de Flores	Funcionarios	1	0	0	0	0	0	0	1	0	0	0	0	0	0	0	0	0	0	0	0	1	0
		No Funcionarios	0	0	0	0	0	0	0	0	0	0	0	0	0	0	0	0	0	0	0	0	0	0
86	Intendencia de Florida	Funcionarios	7	0	30	5	0	0	2	16	60	4	1	2	8	28	14	0	0	0	16	74	-14	71
		No Funcionarios	62	0	1	0	0	1	0	64	0	0	0	11	22	0	0	0	0	0	33	31	48	
86	Junta Departamental de Florida	Funcionarios	0	0	1	1	0	0	0	2	0	0	0	0	0	0	2	0	0	0	2	0	0	
		No Funcionarios	1	0	0	0	0	0	0	1	0	0	0	0	0	1	0	0	0	0	1	0	0	
87	Intendencia de Lavalleja	Funcionarios	3.288	0	7	4	0	0	0	3.299	1	1	0	0	5	3.019	33	1	0	0	3.060	239	0	
		No Funcionarios	2	0	0	0	0	0	0	2	0	0	0	0	2	0	0	0	0	0	2	0	0	
87	Junta Departamental de Lavalleja	Funcionarios	0	0	1	0	0	1	0	2	0	0	0	0	2	0	0	0	0	0	2	0	0	
		No Funcionarios	0	0	0	0	0	1	0	1	0	0	0	0	1	0	0	0	0	0	1	0	0	
88	Intendencia de Maldonado	Funcionarios	26	0	1.234	0	0	0	1	152	1.413	10	3	0	0	27	866	325	0	0	1	1.384	29	0
		No Funcionarios	7	0	26	0	0	0	0	33	0	0	2	0	6	79	0	0	0	0	0	87	-54	0
88	Junta Departamental de Maldonado	Funcionarios	2	0	0	0	0	0	0	2	0	0	0	0	0	0	0	0	0	0	0	2	0	0
		No Funcionarios	0	0	0	0	0	0	0	0	0	0	0	0	0	0	0	0	0	0	0	0	0	
89	Intendencia de Paysandú	Funcionarios	29	0	0	10	0	0	0	39	7	0	0	0	13	22	41	0	0	0	83	-44	0	
		No Funcionarios	6	0	0	5	0	0	16	27	0	0	0	0	6	21	0	0	0	0	27	0	0	
89	Junta Departamental de Paysandú	Funcionarios	1	0	0	0	0	4	0	5	0	0	0	0	4	0	0	0	0	0	4	1	0	
		No Funcionarios	2	0	0	0	0	3	0	5	0	0	0	0	2	0	0	0	0	0	2	3	0	
90	Intendencia de Río Negro	Funcionarios	51	0	0	0	0	0	0	51	6	1	0	13	27	20	46	0	0	0	113	-62	0	
		No Funcionarios	17	0	0	0	0	0	0	17	0	0	0	0	0	18	0	0	0	0	18	-1	0	
90	Junta Departamental de Río Negro	Funcionarios	0	0	0	0	0	0	0	0	0	0	0	0	0	0	0	0	0	0	0	0	0	
		No Funcionarios	0	0	0	0	0	0	0	0	0	0	0	0	0	0	0	0	0	0	0	0	0	
91	Intendencia de Rivera	Funcionarios	65	0	0	0	0	0	0	17	82	6	0	1	0	18	3	41	0	0	0	69	13	0
		No Funcionarios	17	0	1	0	0	0	0	18	0	0	0	0	0	3	0	0	0	0	17	20	-2	
91	Junta Departamental de Rivera	Funcionarios	0	0	0	0	0	0	0	0	0	0	0	0	0	0	1	0	0	0	1	-1	0	
		No Funcionarios	0	0	0	0	0	0	0	0	0	0	0	0	0	0	0	0	0	0	0	0	0	
92	Intendencia de Rocha	Funcionarios	90	0	1	154	1	2	3	0	251	14	3	0	1	8	370	93	0	0	2	491	-240	0
		No Funcionarios	0	0	0	1	0	0	16	0	17	0	0	0	0	0	0	0	0	0	0	0	17	0
92	Junta Departamental de Rocha	Funcionarios	0	0	0	0	0	0	0	0	0	0	0	0	0	0	0	0	0	0	0	0	0	
		No Funcionarios	0	0	0	0	0	0	0	0	0	0	0	0	0	0	0	0	0	0	0	0	0	

Cuadro N° 7

ALTAS, BAJAS, RENOVACIONES Y TRANSFORMACIONES DE VÍNCULOS 2022 (ART.14 LEY 18.719)

N°	INCISO	Vínculo	ALTAS POR MECANISMO DE SELECCIÓN Y TRANSFORMACIONES								BAJAS Y TRANSFORMACIONES											Saldo ALTAS menos BAJAS	Renovaciones		
			Designación directa	Sorteo	Concurso méritos y antecedentes	Concurso oposición y méritos	Listas de aspirantes	Elección Directa	Otros mecanismos	Transformación de vínculo	ALTAS Y TRANSF.	Fallecimiento	Destitución	Cese	Rescisión del contrato	Renuncia	Fin de contrato	Jubilación	Cese por límite de edad	Ineptitud física	Por todo otro motivo (***)			Transformación (extinción)	BAJAS Y TRANSF
93	Intendencia de Salto	Funcionarios	227	19	1	89	0	0	1	333	8	5	0	2	3	147	49	0	2	4	1	221	112	86	
		No Funcionarios	29	0	5	0	0	0	26	0	60	0	0	0	0	18	0	0	0	0	0	18	42	16	
93	Junta Departamental de Salto	Funcionarios	10	0	0	0	0	3	0	22	0	0	0	0	3	0	0	0	0	8	9	23	-1	2	
		No Funcionarios	0	0	0	0	0	0	0	0	0	0	0	0	0	0	0	0	0	0	0	0	0	0	0
94	Intendencia de San José	Funcionarios	26	19	5	44	30	0	0	185	4	1	0	0	4	29	42	0	0	0	171	251	58	0	
		No Funcionarios	0	0	9	0	0	0	0	0	9	0	0	0	0	14	0	0	0	0	14	28	-19	0	
94	Junta Departamental de San José	Funcionarios	0	0	0	0	0	1	0	0	1	0	0	0	0	0	0	0	0	0	0	1	0	0	
		No Funcionarios	0	0	0	0	0	0	0	0	0	0	0	0	0	0	0	0	0	0	0	0	0	0	0
95	Intendencia de Soriano	Funcionarios	338	0	0	0	6	0	0	251	595	7	0	0	7	33	254	13	0	0	251	565	30	0	
		No Funcionarios	0	0	0	0	0	0	0	0	0	0	0	0	0	0	0	0	0	0	0	0	0	0	0
95	Junta Departamental de Soriano	Funcionarios	4	0	0	0	0	0	0	4	0	0	0	0	1	4	0	0	0	0	0	5	-1	0	
		No Funcionarios	0	0	0	0	0	0	0	0	0	0	0	0	0	0	0	0	0	0	0	0	0	0	0
96	Intendencia de Tacuarembó	Funcionarios	224	0	0	0	6	0	0	230	5	1	1	0	17	200	38	0	0	0	0	262	-32	0	
		No Funcionarios	11	0	0	0	0	0	0	0	11	0	0	0	2	17	0	0	0	0	0	19	-8	0	
96	Junta Departamental de Tacuarembó	Funcionarios	0	0	0	0	0	0	0	0	1	0	0	0	0	0	0	0	0	0	0	1	-1	0	
		No Funcionarios	0	0	0	0	0	0	0	0	0	0	0	0	0	0	0	0	0	0	0	0	0	0	0
97	Intendencia de Treinta y Tres	Funcionarios	68	0	1	22	0	0	0	1	92	6	0	0	0	15	60	33	0	0	0	1	115	-23	0
		No Funcionarios	7	0	0	1	1	0	0	0	9	0	0	0	1	1	2	0	0	0	0	4	5	0	
97	Junta Departamental de Treinta y Tres	Funcionarios	0	0	0	0	0	1	0	0	1	0	0	0	0	2	0	0	0	0	0	2	-1	0	
		No Funcionarios	0	0	0	0	0	0	0	0	0	0	0	0	0	0	0	0	0	0	0	0	0	0	0
98	Intendencia de Montevideo	Funcionarios	84	0	0	375	0	0	6	581	1.046	17	0	0	0	61	57	270	0	0	0	581	986	60	0
		No Funcionarios	0	0	0	0	0	0	33	0	33	0	0	0	0	30	105	0	0	0	0	135	-102	0	
98	Junta Departamental de Montevideo	Funcionarios	1	0	0	6	0	0	0	7	0	0	0	0	2	0	10	1	0	0	0	13	-6	0	
		No Funcionarios	0	0	0	0	0	0	19	0	19	1	0	0	0	2	6	0	0	0	0	9	10	0	
900	Congreso de Intendentes	Funcionarios	3	0	0	0	0	0	0	3	0	0	0	0	0	0	0	0	0	0	0	0	3	0	
		No Funcionarios	0	0	0	0	1	0	0	1	0	0	0	0	0	0	0	0	0	0	0	0	1	0	
TOTAL FUNCIONARIOS			6.806	575	11.530	6.244	17.071	43	4.187	5.130	51.586	591	578	267	148	6.814	29.519	6.244	105	466	620	4.915	50.267	1.319	183
TOTAL NO FUNCIONARIOS			1.995	227	1.083	854	2.259	0	840	36	7.294	10	0	19	54	862	5.100	20	0	1	8	251	6.325	969	307
TOTAL			8.801	802	12.613	7.098	19.330	43	5.027	5.166	58.880	601	578	286	202	7.676	34.619	6.264	105	467	628	5.166	56.592	2.288	490

Nota: El saldo total de altas y bajas no coincide con la diferencia del total de vínculos diciembre 2022 - diciembre 2021, por falta de información de algunos organismos y errores en el envío de información 2021.



CUADROS DE EVOLUCIÓN 1995 – 2022

Cuadro N° 8 a

EVOLUCIÓN DEL TOTAL DE VÍNCULOS DE FUNCIONARIOS PÚBLICOS POR INCISO (12/95 - 12/22)

N°	INCISO	31/12/1995	31/12/1996	31/12/1997	31/12/1998	30/11/1999	31/12/2000	31/12/2001	31/12/2002	31/12/2003	31/12/2004	31/12/2005	31/12/2006	31/12/2007	31/12/2008	31/12/2009	31/12/2010	31/12/2011	31/12/2012	31/12/2013	31/12/2014	31/12/2015	31/12/2016	31/12/2017	31/12/2018	31/12/2019	31/12/2020	31/12/2021	31/12/2022	
01	Poder Legislativo	1.782	1.546	1.540	1.539	1.530	1.536	1.532	1.526	1.515	1.506	1.483	1.469	1.360	1.307	1.264	1.239	1.224	1.182	1.162	1.216	1.223	1.291	1.290	1.269	1.219	1.134	1.123	1.111	
02	Presidencia de la República	1.140	1.036	927	877	860	862	972	849	853	848	820	922	875	863	1.043	1.057	1.028	987	985	1.349	1.251	2.136	2.144	2.103	1.840	1.630	1.567	1.500	
03	Ministerio de Defensa Nacional	32.590	33.300	33.159	32.330	31.968	31.951	31.826	31.946	31.933	31.833	31.723	31.334	31.512	30.517	31.328	29.710	28.369	27.816	28.054	28.646	28.295	27.965	28.473	28.319	27.838	28.226	28.198	27.923	
04	Ministerio del Interior	24.927	25.013	25.054	25.144	25.297	25.331	25.869	26.777	27.037	26.782	26.683	26.850	27.456	28.071	28.090	28.389	29.799	30.461	31.656	31.925	32.160	31.227	31.309	31.474	33.101	32.945	32.866	32.742	
05	Ministerio de Economía y Finanzas	6.825	6.245	5.463	5.200	5.075	5.004	4.951	4.874	4.923	4.767	4.662	4.631	4.468	4.312	4.691	4.493	4.378	4.244	4.197	4.722	4.477	4.407	4.331	4.319	4.211	3.988	3.771	3.544	
06	Ministerio de Relaciones Exteriores	618	596	571	570	566	560	558	563	557	546	541	556	546	544	586	553	562	540	544	571	573	576	597	599	589	569	549	540	
07	Ministerio de Ganadería, Agricultura y Pesca	3.227	3.029	2.908	2.677	2.548	2.534	2.493	2.462	2.419	2.361	2.313	2.319	2.157	2.103	2.229	2.153	2.055	1.919	1.863	2.090	1.969	1.880	1.786	1.871	1.760	1.650	1.570	1.882	
08	Ministerio de Industria, Energía y Minería	532	505	441	408	400	393	394	390	391	381	372	380	347	327	316	312	303	291	351	499	476	456	438	436	455	437	409	396	
09	Ministerio de Turismo	203	198	194	172	184	175	183	176	166	159	1.152	1.123	1.348	1.494	1.459	1.241	1.172	1.097	1.120	1.063	1.067	167	157	155	164	159	155	150	
10	Ministerio de Transporte y Obras Públicas	7.406	6.490	5.437	4.887	4.683	4.524	4.428	4.297	4.712	4.572	4.444	3.722	3.593	3.695	3.607	3.497	3.081	2.915	2.768	3.200	3.080	2.958	2.918	2.858	2.816	2.643	2.500	2.296	
11	Ministerio de Educación y Cultura	6.555	4.215	4.161	4.055	3.674	2.647	2.650	2.650	2.633	2.598	2.522	2.849	2.770	2.224	2.723	2.652	2.569	2.351	2.279	2.660	2.013	1.916	1.911	1.857	1.806	1.682	1.581	1.519	
12	Ministerio de Salud Pública	16.352	16.065	16.184	14.942	14.909	15.060	15.088	14.134	13.363	13.384	12.832	14.502	596	595	599	893	851	814	781	943	891	853	834	810	800	756	710	663	
13	Ministerio de Trabajo y Seguridad Social	1.260	906	806	806	816	811	816	806	814	827	811	953	944	985	954	954	924	873	839	1.007	999	930	798	760	742	705	674	638	
14	Min. de Vivienda, Ord. Territorial y M. Ambiente	227	302	337	326	338	333	334	335	353	350	351	407	405	409	425	432	447	442	434	550	535	549	532	523	553	537	513	286	
	- Ex Ministerio de Deporte y Juventud						920	1.020	1.072	1.282	1.423																			
15	Ministerio de Desarrollo Social											9	82	133	162	313	322	317	314	330	396	386	522	569	1.625	1.702	1.662	1.598	1.575	
16	Poder Judicial	3.777	3.789	3.932	3.981	4.013	4.039	4.143	4.251	4.230	4.362	4.384	4.714	4.912	4.474	4.485	4.542	4.639	4.720	4.806	4.903	5.037	4.945	4.981	4.979	4.853	4.766	4.723	4.732	
17	Tribunal de Cuentas	377	362	367	369	365	363	355	350	338	337	332	370	374	364	351	365	370	392	415	401	382	370	357	376	382	385	375	371	
18	Corte Electoral	1.112	1.235	1.195	1.164	1.143	1.059	1.033	1.006	972	999	969	940	907	968	980	919	899	899	938	947	880	884	890	890	903	979	970	944	928
19	Tribunal de lo Contencioso Administrativo	88	86	99	100	96	97	96	96	95	94	94	93	96	94	86	74	73	75	77	76	67	73	71	74	70	66	65	64	
25	Administración Nal. de Educación Pública	52.304	52.304	52.304	54.089	49.060	47.028	46.575	49.020	49.020	49.020	53.465	53.465	57.646	57.183	56.341	65.090	68.370	74.687	79.063	84.892	84.648	87.290	89.478	89.980	90.687	92.635	90.784	92.341	
26	Universidad de la República	11.334	11.490	11.600	11.752	11.571	11.528	11.920	11.994	12.032	11.974	12.002	12.415	12.803	13.319	16.123	16.601	16.256	16.258	17.419	17.517	17.662	17.809	18.114	18.059	18.097	18.129	18.207	18.005	
27	Instituto del Niño y Adolescente del Uruguay	4.425	4.486	4.092	3.603	3.769	3.751	3.739	3.698	3.637	3.563	3.503	3.744	3.670	4.136	4.521	4.396	4.455	4.942	4.992	5.035	5.040	4.026	4.251	4.707	4.781	4.685	4.521	4.468	
28	Banco de Previsión Social	5.253	4.604	4.359	4.465	4.432	4.376	4.341	4.260	3.804	3.704	3.950	3.890																	
29	Adm. Servicios de Salud del Estado													14.673	15.349	15.141	17.717	19.386	20.960	22.126	22.999	23.551	24.352	24.840	25.501	25.955	25.785	26.697	27.101	
31	Universidad Tecnológica																			7	45									
32	Instituto Uruguayo de Meteorología																				133	131	139	150	155	165	161	157		
33	Fiscalía General de la Nación																				504	494	618	651	743	706	686	674		
34	Junta de Transparencia y Ética Pública																				8	17	18	16	16	16	14	14		
35	Inst. Nal. de Inclusión Social Adolescente																						1.544	1.539	1.563	1.593	1.636	1.659	1.637	
36	Ministerio de Ambiente																													
50	Banco Central del Uruguay	587	595	591	575	544	519	495	479	460	501	501	482	465	519	585	594	580	568	610	621	593	612	618	618	630	598	591	578	
51	Banco de la República Oriental del Uruguay	5.534	5.265	4.932	4.752	4.722	4.588	4.412	4.181	3.848	3.614	3.590	3.478	3.706	3.785	3.867	3.961	4.036	3.961	4.267	4.192	4.060	3.883	3.820	3.805	3.766	3.516	3.280	3.313	
52	Banco Hipotecario del Uruguay	1.418	1.355	1.396	1.560	1.503	1.438	1.384	1.327	1.001	991	979	958	941	482	346	337	351	363	364	358	344	322	306	326	320	282	260	269	
53	Banco de Seguros del Estado	2.129	1.905	1.832	1.745	1.677	1.604	1.559	1.538	1.444	1.381	1.314	1.372	1.473	1.583	1.670	1.679	1.710	1.828	1.867	1.963	1.908	1.862	1.833	1.873	1.837	1.828	1.764	1.722	
60	Adm. Nal. de Combustibles Alcohol y Portland	3.771	3.292	2.881	2.855	2.807	2.721	2.614	2.369	2.228	2.100	2.052	2.062	1.940	2.084	2.361	2.338	2.408	2.504	2.675	2.796	2.717	2.598	2.499	2.364	2.338	2.230	2.155	2.067	
61	Adm. Nal. de Usinas y Trasmisiones Eléctricas	9.619	8.741	7.169	7.119	7.064	6.515	6.259	5.908	5.758	5.565	5.482	6.265	6.168	6.053	6.161	6.092	6.332	6.271	6.549	6.766	6.621	6.402	6.667	6.615	6.541	6.183	6.046	6.178	
62	Administración de Ferrocarriles del Estado	2.151	2.058	1.742	1.728	1.710	1.677	1.641	1.637	545	518	511	1.133	1.123	1.091	1.072	1.049	1.018	991	829	672	601	620	580	557	512	469	424	378	
63	Primeras Líneas Uruguayas de Nav. Aérea	834	660	538	466	450	400	328	283	207	183	159	148	147	121	114	108	105	84	56	49	31	26							
64	Administración Nacional de Puertos	1.814	1.534	1.443	1.328	1.291	1.252	1.085	965	891	857	817	809	760	984	795	956	1.019	959	1.043	947	934	945	906	929	972	951	950	917	
65	Administración Nal. de Telecomunicaciones	6.379	5.966	5.838	5.868	5.638	5.856	5.723	5.487	5.163	4.996	4.686	4.558	4.478	4.667	4.517	4.325	5.3												

Cuadro N° 8 a

EVOLUCIÓN DEL TOTAL DE VÍNCULOS DE FUNCIONARIOS PÚBLICOS POR INCISO (12/95 - 12/22)

N°	INCISO	31/12/1995	31/12/1996	31/12/1997	31/12/1998	30/11/1999	31/12/2000	31/12/2001	31/12/2002	31/12/2003	31/12/2004	31/12/2005	31/12/2006	31/12/2007	31/12/2008	31/12/2009	31/12/2010	31/12/2011	31/12/2012	31/12/2013	31/12/2014	31/12/2015	31/12/2016	31/12/2017	31/12/2018	31/12/2019	31/12/2020	31/12/2021	31/12/2022
80	Gobierno Departamental de Artigas	1.647	1.612	1.730	1.527	1.525	1.434	1.400	1.341	1.332	1.338	1.330	1.353	1.404	1.440	1.487	1.692	1.695	1.596	1.625	1.715	1.649	1.516	1.571	1.565	1.547	1.503	1.571	1.637
81	Gobierno Departamental de Canelones	3.838	4.062	4.040	4.272	4.606	4.778	4.907	4.355	4.572	4.714	4.332	4.604	4.640	4.745	4.609	4.520	4.464	4.512	4.637	4.663	4.468	4.458	4.569	4.512	4.699	4.580	4.416	4.652
82	Gobierno Departamental de Cerro Largo	1.143	1.212	1.206	1.506	1.748	1.302	1.282	1.255	1.279	1.275	1.302	1.336	1.272	1.325	1.314	1.396	1.408	1.290	1.312	1.389	1.404	1.550	1.603	1.555	1.523	1.644	1.835	1.689
83	Gobierno Departamental de Colonia	1.429	1.454	1.424	1.466	1.455	1.475	1.463	1.397	1.316	1.347	1.533	1.582	1.509	1.512	1.479	1.453	1.465	1.601	1.465	1.507	1.566	1.525	1.520	1.518	1.500	1.513	1.496	1.509
84	Gobierno Departamental de Durazno	1.444	1.175	1.369	1.365	1.387	1.431	1.284	1.287	1.285	1.300	1.292	1.257	1.313	1.353	1.471	1.411	1.489	1.491	1.526	1.541	1.440	1.485	1.496	1.418	1.476	1.331	1.299	1.279
85	Gobierno Departamental de Flores	544	451	600	602	614	593	603	608	638	659	608	715	643	629	629	623	628	681	689	727	671	655	648	649	641	615	611	682
86	Gobierno Departamental de Florida	1.382	1.347	1.342	1.208	1.199	1.187	1.212	1.183	1.191	1.264	1.294	1.199	1.193	1.149	1.039	1.057	1.086	1.025	1.054	1.096	1.085	1.099	1.058	1.124	1.161	1.143	1.158	1.138
87	Gobierno Departamental de Lavalleja	966	977	1.234	1.194	1.263	1.304	1.304	1.216	1.253	1.276	1.336	1.336	1.307	1.307	1.497	1.582	1.460	1.401	1.381	1.504	1.466	1.449	1.443	1.406	1.483	1.423	1.387	1.423
88	Gobierno Departamental de Maldonado	2.717	2.665	2.814	3.048	3.101	3.237	3.109	2.952	2.971	3.039	2.997	3.249	3.250	2.910	3.193	3.181	3.197	2.927	2.986	3.026	3.026	2.905	3.018	3.097	3.079	3.097	3.160	3.191
89	Gobierno Departamental de Paysandú	1.206	1.196	1.186	1.180	1.192	1.191	1.184	1.148	1.115	1.597	1.643	1.428	1.607	1.964	1.766	1.755	1.797	1.798	1.835	1.863	1.980	1.921	1.901	1.855	1.799	1.655	1.576	1.533
90	Gobierno Departamental de Río Negro	1.141	1.096	1.137	1.209	1.184	1.269	1.206	1.067	1.061	1.150	1.139	1.399	1.451	1.563	1.578	1.611	1.558	1.605	1.691	1.757	1.689	1.696	1.767	1.788	1.833	1.695	1.703	1.647
91	Gobierno Departamental de Rivera	1.552	1.343	1.347	1.319	1.280	1.254	1.181	1.147	1.054	1.049	1.044	1.040	1.040	1.036	1.036	1.145	1.056	1.051	1.037	1.026	1.006	1.136	1.118	1.148	1.107	1.028	1.073	1.061
92	Gobierno Departamental de Rocha	1.696	1.952	1.914	1.886	1.929	2.119	2.196	2.093	1.929	1.884	1.694	1.574	1.636	1.708	1.708	1.826	1.898	1.946	1.964	1.823	1.796	1.768	1.740	1.703	1.658	1.612	1.744	1.508
93	Gobierno Departamental de Salto	1.569	1.556	1.583	1.611	1.578	1.579	1.595	1.498	1.468	1.505	1.494	1.677	1.829	1.838	1.804	1.876	1.991	2.069	2.047	2.046	1.805	1.899	1.904	1.838	1.828	1.785	1.774	1.825
94	Gobierno Departamental de San José	836	810	862	868	895	895	839	779	764	750	749	750	722	757	764	796	800	837	841	839	843	814	878	867	901	902	911	946
95	Gobierno Departamental de Soriano	1.299	1.190	1.182	1.185	1.172	1.142	1.133	1.086	1.054	1.063	1.116	1.222	1.352	1.479	1.597	1.658	1.740	1.739	1.696	1.690	1.710	1.761	1.739	1.756	1.747	1.720	1.577	1.610
96	Gobierno Departamental de Tacuarembó	1.803	1.892	1.908	1.894	1.830	1.836	1.820	1.662	1.637	1.645	1.629	1.581	1.523	1.588	1.572	1.564	1.542	1.510	1.471	1.566	1.530	1.573	1.609	1.645	1.639	1.554	1.510	1.479
97	Gobierno Departamental de Treinta y Tres	1.182	1.200	1.028	1.128	1.302	1.071	1.055	1.047	996	991	1.059	1.079	1.000	1.100	1.129	1.130	1.187	1.130	1.114	1.168	1.175	1.179	1.160	1.210	1.315	1.357	1.329	1.300
98	Gobierno Departamental de Montevideo	11.129	10.243	10.234	10.078	9.699	9.710	9.123	8.930	8.791	8.684	8.533	8.536	8.269	8.299	8.466	8.612	8.371	8.663	8.870	8.863	8.732	8.637	8.732	8.589	8.563	8.413	8.489	8.564
	Congreso de Intendentes																16	12	16	15	15	15	14	16	16	16	20	23	
	TOTAL	261.122	254.615	248.792	246.899	240.451	236.908	235.296	234.265	230.418	229.454	231.270	236.089	241.681	242.920	248.157	258.842	264.078	271.601	280.853	292.473	291.333	293.585	297.601	299.490	301.454	299.897	296.655	296.925

Nota: Ver eventos que repercuten en las series.

Cuadro N° 8 b

EVOLUCIÓN DEL TOTAL DE VÍNCULOS DE NO FUNCIONARIOS PÚBLICOS POR INCISO (12/95 - 12/22)

N°	INCISO	31/12/1995	31/12/1996	31/12/1997	31/12/1998	30/11/1999	31/12/2000	31/12/2001	31/12/2002	31/12/2003	31/12/2004	31/12/2005	31/12/2006	31/12/2007	31/12/2008	31/12/2009	31/12/2010	31/12/2011	31/12/2012	31/12/2013	31/12/2014	31/12/2015	31/12/2016	31/12/2017	31/12/2018	31/12/2019	31/12/2020	31/12/2021	31/12/2022			
01	Poder Legislativo				1		1	2		1			16	3	22	20	24	1	6	11	7	9	27	34	40	8	2	41	52			
02	Presidencia de la República	171	258	286	341	300	216	189	251	386	414	443	706	592	743	669	796	638	881	1.132	687	641	542	479	591	503	334	485	389			
03	Ministerio de Defensa Nacional				1	3				157	122	131	226	263	284	404	187	365	382	487	284	240	298	312	294	383	388	437	750			
04	Ministerio del Interior	394	468	641	609	834	1.135	890	450	426	469	422	427	435	499	629	1.028	652	1.348	799	601	942	386	617	1.091	875	1.058	1.578	1.351			
05	Ministerio de Economía y Finanzas	200	170	173	223	221	274	275	366	141	231	245	309	451	664	422	613	782	757	797	334	269	206	148	196	175	174	107	157			
06	Ministerio de Relaciones Exteriores	4	91	23	55	52	51	36	35	26	30	23	12	3	43	28	34	17	19	20	24	21	6	6	5	4	1	1	1			
07	Ministerio de Ganadería, Agricultura y Pesca	41									216	108	14	35	30	165	31	157	217	293	220	229	244	248	240	228	207	175	181			
08	Ministerio de Industria, Energía y Minería	48	46	72	88	89	87	69	31	39	40	38	32	55	89	105	108	105	194	144	16	7	16	47	24	37	17	13	5			
09	Ministerio de Turismo	56	71	54	62	78	98	59	67	65	32	869	36	38	62	60	75	71	78	62	25	27	28	23	24	23	7	14	15			
10	Ministerio de Transporte y Obras Públicas	8	119	92	91	93	87	90	86	83	66	66	108	122	193	214	197	466	456	436	19	13	14	11	13	14	5	6	126			
11	Ministerio de Educación y Cultura	1.544	911	1.211	1.410	1.182	843	875	846	784	791	750	582	757	535	823	1.237	1.227	1.445	1.653	1.732	1.460	1.210	1.227	1.568	1.362	1.126	1.114	1.136			
12	Ministerio de Salud Pública	481	1.222	1.085	1.078	1.091	1.209	1.198	2.338	2.939	3.657	4.504	2.873	48	45	6	43	30	67	83	96	61	39	28	31	30	18	19	28			
13	Ministerio de Trabajo y Seguridad Social	76	141	83	140	105	177	164	210	185	173	183	58	82	116	138	142	131	166	167	15	12	19	23	43	26	10	11	9			
14	Min. de Vivienda, Ord. Territorial y M. Ambiente	124	65	39	53	71	65	64	71	61	84	76	23	43	59	31	55	83	152	294	346	308	326	393	323	356	158	130	165			
15	Ex Ministerio de Deporte y Juventud						454	351	357	224	174																					
16	Ministerio de Desarrollo Social													243	204	313	592	552	487	811	627	1.387	1.555	1.680	1.247	203	195	186	264	415		
17	Poder Judicial		7						1	4			4	4																0		
18	Tribunal de Cuentas				3	1	15	30	26	26	36	38					1	4	4	2									0			
19	Corte Electoral	165			3	3	3	3	3	3	3	3	3	3	3	3	3	3	3	3	6	6	6						0			
20	Tribunal de lo Contencioso Administrativo						2					1	1				10	13	14	14	14	14	15	14	15	13	13	15	13			
21	Administración Nal. de Educación Pública	347	382	382	599	702	182	449	467	467	467	246	246	2.796	2.982	3.920	3.241	3.018	3.329	3.469	2.629	2.183	2.321	2.201	2.182	1.215	888	440	1.116			
22	Universidad de la República	333	308	34	53	11					249	207	284			575	676	655	651	726	783	750	662	701	1.259	1.294	838	654	805			
23	Instituto del Niño y Adolescente del Uruguay	600	71	497	636	492	559	475	469	409	450	490	42	44	25	28	449	372	337	662	452	78	969	718	592	295	442	499	704			
24	Banco de Previsión Social	603	528	462	325	385	373	378	364	357	360	329	332	527	480	537	530	510	594	482	419	390	388	390	457	484	317	286	350			
25	Adm. Servicios de Salud del Estado														2.439	2.006	3.145	490	262	145	436	466	479	344	244	128	175	192	159	175		
26	Universidad Tecnológica																				1	15	23	24	29	36	59	34	44	44		
27	Instituto Uruguayo de Meteorología																					2	22	36	30	38	21	26	59			
28	Fiscalía General de la Nación																					2	4	10	7	6	5	5	6			
29	Junta de Transparencia y Ética Pública																													0		
30	Inst. Nal. de Inclusión Social Adolescente																						4	75	57	55	48	45	42			
31	Ministerio de Ambiente																												126	252		
32	Banco Central del Uruguay	8	8	3	4	11	17	17		8	18	36	69	96	105	61	53	25	26	39	18	54	51	8	19	17	11	7	17			
33	Banco de la República Oriental del Uruguay	169	156	179	177	187	155	203		252	247	237	348	389	487	451	318	183	178	210	278	279	317	342	351	348	235	230	218			
34	Banco Hipotecario del Uruguay	317	343	257	44	40	39	12	9	1		3		3	23	56	63	61	66	59	59	63	63	42	50	29	29	36				
35	Banco de Seguros del Estado	426	465	463	356	370	363	353	363	346	351	299	217	243	232	200	286	297	300	336	313	356	405	389	432	504	442	721	757			
36	Adm. Nal. de Combustibles Alcohol y Portland	49	48	121	21	67	95	64	62	57	57	87	222	293	128	54	15	21	125	149	135	70	37	50	55	48	36	27	49			
37	Adm. Nal. de Usinas y Trasmisiones Eléctricas	1.082	1.046	1.031	973	976	948	945	925	911	901	845	23	5	55	69	58	86	198	235	209	219	94	187	176	185	260	175	111			
38	Administración de Ferrocarriles del Estado											33	93	55	57	71	40	27	9	27	19	8	7	12	11	7	12	12	9			
39	Primeras Líneas Uruguayas de Nav. Aérea	36	2	2	2	2	2	3	2	2	2	2	2	5	6	9	20	22	25	22	22	22	21									
40	Administración Nacional de Puertos	2	5	4	3	5	18	19	14	17	5	41	51	78	96	109	131	130	82	56	48	23	25	31	31	34	7	11	14			
41	Administración Nal. de Telecomunicaciones	646	727	794	879	951	1.091	1.071	1.047	1.018	982	1.091	910	984	1.048	1.456	1.709	606	801	1.389	1.698	881	90	94	116	87	85	41	53			
42	Adm. de las Obras Sanitarias del Estado	280	277	269	264	263	256	237	250	231	308	372	180	208	75	136	228	359	718	733	398	328	248	228	254	239	275	236	246			
43	Adm. Nacional de Correos		421	417	337	322	266	264	276	314	268	271	20	17	11	3	1		9	29	21	26	42	36	60	54	40	41	48			
44	Agencia Nacional de Vivienda													29	41	106	89	81	86	111	129	139	100	27	37	31	16	77	57			
45	Unidad Reguladora de Servicios de Energía y Agua																													8	10	
46	Instituto Nacional de Colonización	33	26	46	44	42	36	35	32	33	28	36	34	20	27	34	35	24	27	30	34	43	29	55	55	37	44	30	29			
47	Unidad Reguladora de Servicios de Comunicaciones																													3	8	12

Cuadro N° 8 b

EVOLUCIÓN DEL TOTAL DE VÍNCULOS DE NO FUNCIONARIOS PÚBLICOS POR INCISO (12/95 - 12/22)

N°	INCISO	31/12/1995	31/12/1996	31/12/1997	31/12/1998	30/11/1999	31/12/2000	31/12/2001	31/12/2002	31/12/2003	31/12/2004	31/12/2005	31/12/2006	31/12/2007	31/12/2008	31/12/2009	31/12/2010	31/12/2011	31/12/2012	31/12/2013	31/12/2014	31/12/2015	31/12/2016	31/12/2017	31/12/2018	31/12/2019	31/12/2020	31/12/2021	31/12/2022
80	Gobierno Departamental de Artigas	3	8	6	5										6	13	9	11	13	12	10	7	9	15	13	15	11	13	18
81	Gobierno Departamental de Canelones	18	36	4	7	16	15	15	12	12	6	4		219	141	121	90	56	21	64	33	5	62	94	84	83	35	12	29
82	Gobierno Departamental de Cerro Largo	3														1										0	1		0
83	Gobierno Departamental de Colonia	7	55	55	55	67	55	88	88	88	88	89	117	110	124	122	117	145	146	136	130	126	158	90	165	46	113	4	3
84	Gobierno Departamental de Durazno	16	44	16	15	11	11	20	20	30	31	29		34	33	53	19	25	42	22	17	28	12	21	12	12		8	0
85	Gobierno Departamental de Flores	10	15	17	16	19	18	18	19	18	18	19	29	45	45	45	44	42	55	104	118	105	96	78	68	71	86	79	99
86	Gobierno Departamental de Florida	34		52	28	37	32	34	46	29	29	25	8	14	5	1	22	39	28	41	24	15	25	33	55	51	48	72	109
87	Gobierno Departamental de Lavalleja	108	253		38	18	32		32	27	22							1	1	1	1			5	5	11	15	7	7
88	Gobierno Departamental de Maldonado	11	28	34	32	35	21	30	13	9	22	8	5	3	14	81	128	82	107	126	126	95	24	140	151	163	137	94	40
89	Gobierno Departamental de Paysandú	17	21	26	38	38	46	47	62	86	120	78	466	102	98	104	159	184	166	185	240	160	182	171	195	223	135	87	87
90	Gobierno Departamental de Río Negro	16	25	23	10	10	11	10	12	4	4	27	42	56	20	19	20	17	17	20	26	14	36	40	33	32	13	34	33
91	Gobierno Departamental de Rivera	3					1	1	1	4		1				35	45	52	46	50	70	89	107	128	141	59	35	31	
92	Gobierno Departamental de Rocha	50		54	51	51	44	34	25	24	16	9	4	10	2	2	5	5	5	10	5	8	13	9	26	27		1	18
93	Gobierno Departamental de Salto		42										10			10	10					4	3	25	40	52	19	18	53
94	Gobierno Departamental de San José	12		9	6	5	5	2	15	18	14	34	36	47	44	38	44	36	36										
95	Gobierno Departamental de Soriano	3	3	6	10	73	10	12	5	6	6															0			0
96	Gobierno Departamental de Tacuarembó	30	20	37	23	27	20	23	22	30	28	21	39	40	55	37	29	45	86	78	22	11	9	10	22	18	11	26	19
97	Gobierno Departamental de Treinta y Tres	76	69	83	106	124	54	48	55	54	54	31	32	115	121	45	35	51	48	57	58	57	56	65	65	67	49	43	48
98	Gobierno Departamental de Montevideo	240	204	328							560	548	543	761	818	816	815	794	786	748	737	734	742	799	891	892	904	839	1.000
	Congreso de Intendentes																						3	4	3	3	3		1
	TOTAL	8.900	9.205	9.470	9.314	9.477	9.493	9.205	9.853	10.418	12.271	13.478	10.107	12.931	13.047	16.800	15.117	13.550	16.319	17.890	15.618	13.690	12.834	12.525	13.075	11.424	9.644	9.743	11.632

Nota: Ver eventos que repercuten en las series.



FORMULARIOS DE RELEVAMIENTO

VÍNCULOS LABORALES CON EL ESTADO

INFORMACIÓN AL 31 DE DICIEMBRE DE 2022

INCISO N°	DENOMINACIÓN
01	Poder Legislativo

CUADRO 1		VÍNCULOS CON CALIDAD DE FUNCIONARIOS PÚBLICOS						VÍNCULOS SIN CALIDAD DE FUNCIONARIOS PÚBLICOS								
UNIDAD EJECUTORA		Presupuestados	Provisoriatos	Contratos Permanentes/ Función pública	Zafrales y Eventuales	Otros Funcionarios (1)	TOTAL F. P.	Becarios	Pasantes	Arrendamiento Obra	Arrend. Obra con Org. Internac.	Arrendamiento Servicio	Arrend. de Servicio con Org. Internac.	C. a Término Ley 17.556	Otros No Funcionarios (2)	TOTAL NO F. P.
N°	DENOMINACIÓN															
001	Cámara de Senadores	275					275									0
002	Cámara de Representantes	390					390			1						1
003	Comisión Administrativa	446					446	26				24			1	51
							0									0
							0									0
							0									0
							0									0
							0									0
							0									0
							0									0
							0									0
							0									0
							0									0
							0									0
							0									0
TOTAL		1.111	0	0	0	0	1.111	26	0	1	0	24	0	0	1	52

(1) En caso de utilizar esta categoría aclare a continuación a qué tipo de vínculos (**CON CALIDAD DE FUNCIONARIOS PÚBLICOS**) corresponde:

--

(2) En caso de utilizar esta categoría aclare a continuación a qué tipo de vínculos (**SIN CALIDAD DE FUNCIONARIOS PÚBLICOS**) corresponde:

1 Voluntariado Social

Cantidad de funcionarios que perciben retiro incentivado al 31/12/2022 y normativa habilitante:

UE001: 57 (56- Res. 03 de Febrero de 2016 y 1 Res. 10 de Febrero de 2021); UE002: 56 (13 Res. 146 Art. 40 ss 10/12/2020, 43 Res. 365 24/07/2017); UE 003: 114 (Res. 39/17 23 de noviembre de 2017 y Res. 9/22 25 de mayo de 2022)

Cantidad de funcionarios en comisión en el Inciso (comisiones entrantes provenientes de otro Inciso):

517 (UE001: 129; UE002: 367; UE003: 21)

Observaciones

--

VÍNCULOS LABORALES CON EL ESTADO

INFORMACIÓN AL 31 DE DICIEMBRE DE 2022

INCISO Nº	DENOMINACIÓN
01	Poder Legislativo

SEXO	VÍNCULOS CON CALIDAD DE FUNCIONARIOS PÚBLICOS						VÍNCULOS SIN CALIDAD DE FUNCIONARIOS PÚBLICOS								
	Presupuestados	Provisorios	Contratos Permanentes/Función Púb	Zafrales y Eventuales	Otros Funcionarios	TOTAL FUNC.	Becarios	Pasantes	Arrendamiento de Obra	Arrend. Obra con Org. Internac.	Arrendamiento de Servicio	Arrend. Servicio con Org. Internac.	Contrato a Término Ley 17.556	Otros No Func.	TOTAL NO FUNC.
HOMBRES	569					569	5		1		9			1	16
MUJERES	542					542	21				15				36
TRANS						0									0
TOTAL	1.111	0	0	0	0	1.111	26	0	1	0	24	0	0	1	52

DEPARTAMENTO (*)	VÍNCULOS CON CALIDAD DE FUNCIONARIOS PÚBLICOS						VÍNCULOS SIN CALIDAD DE FUNCIONARIOS PÚBLICOS								
	Presupuestados	Provisorios	Contratos Permanentes/Función Púb	Zafrales y Eventuales	Otros Funcionarios	TOTAL F.P.	Becarios	Pasantes	Arrendamiento de Obra	Arrend. Obra con Org. Internac.	Arrendamiento de Servicio	Arrend. Servicio con Org. Internac.	Contrato a Término Ley 17.556	Otros No Func.	TOTAL NO F.P.
ARTIGAS						0									0
CANELONES						0									0
CERRO LARGO						0									0
COLONIA						0									0
DURAZNO						0									0
FLORES						0									0
FLORIDA	1					1									0
LAVALLEJA						0									0
MALDONADO						0									0
PAYSANDÚ						0									0
RÍO NEGRO						0									0
RIVERA						0									0
ROCHA						0									0
SALTO						0									0
SAN JOSÉ						0									0
SORIANO						0									0
TACUAREMBO						0									0
TREINTA Y TRES						0									0
MONTEVIDEO	1.110					1.110	26		1		24			1	52
EXTERIOR						0									0
ITINERANTE						0									0
Sin clasificar						0									0
TOTAL	1.111	0	0	0	0	1.111	26	0	1	0	24	0	0	1	52

(*) Corresponde informar el Departamento donde se llevan a cabo las tareas propias del vínculo.

Observaciones

VÍNCULOS LABORALES CON EL ESTADO

INFORMACIÓN AL 31 DE DICIEMBRE DE 2022

INCISO N°	DENOMINACIÓN
01	Poder Legislativo

CUADRO 4		VÍNCULOS CON CALIDAD DE FUNCIONARIOS PÚBLICOS				
ESCALAFÓN	Presupuestados	Provisoriatos	Contratos Permanentes/Función pública	Zafrales y Eventuales	Otros Funcionarios	TOTAL
A- PROFESIONAL	95					95
B- TÉCNICO PROFESIONAL	21					21
C- ADMINISTRATIVO	351					351
D- ESPECIALIZADO	163					163
E- OFICIOS	21					21
F- SERVICIOS AUXILIARES	144					144
G- DOCENTE DE UDELAR						0
H- DOCENTE DE A.N.E.P.						0
J- DOCENTE DE OTROS ORG.	3					3
K- MILITAR						0
L- POLICIAL						0
M- SERVICIOS EXTERIORES						0
N- JUDICATURA						0
P- POLÍTICO	136					136
Q- PARTICULAR CONFIANZA	12					12
R- RESIDUAL	68					68
S- PENITENCIARIO						0
OTROS (*)	97					97
TOTAL	1.111	0	0	0	0	1.111

(*) En caso de utilizar "otros" aclare a continuación a qué corresponde:

43 CUERPO TÉCNICO DE TAQUIGRAFIA, 14 PERSONAL DE COMPUTACIÓN, 31 PERSONAL DE SALA Y BARRA, 9 TÉCNICO GRÁFICO

ALTAS Y BAJAS EN LOS ORGANISMOS DEL ESTADO
INFORMACIÓN DEL 1° DE ENERO DE 2022 AL 31 DE DICIEMBRE DE 2022

INCISO Nº	DENOMINACIÓN
01	Poder Legislativo

	Col. 1	Col. 2	Col. 3	Col. 4	Col. 5	Col. 6	Col. 7	Col. 8	Col. 9	Col. 10	Col. 11	Col. 12	Col. 13	Col. 14	Col. 15	Col. 16	Col. 17	Col. 18	Col. 19	Col. 20	Col. 21	Col. 22	Col. 23	Col. 24	Col. 25	Col. 26	
	Inf.Vinculos dic. 2022	Inf.Vinculos dic. 2021	SALDO 1 Inf.Vinculos 2022 - 2021	ALTAS POR MECANISMO DE SELECCIÓN									BAJAS											SALDO (Total A - Total B)	Renovaciones		
				Designación directa (*)	Sorteo	Concurso méritos y antecedentes	Concurso oposición y méritos	Listas de aspirantes	Elección Directa	Otros (**)	Transformación (nuevos)	TOTAL A	Fallecimiento	Destitución	Cese	Rescisión del contrato	Renuncia	Fin de contrato	Jubilación	Cese por límite de edad	Ineptitud física	Por todo otro motivo (***)	Transformación (extinción)			TOTAL B	
VINCULOS CON CALIDAD DE FUNCIONARIO PUBLICO																											
Presupuestados	1.111	1.123	-12				11		10	4		25	5	1	4		12		14		1				37	-12	
Provisoriatos			0									0													0	0	
Contratados permanentes			0									0													0	0	
Zafrales y Eventuales			0									0													0	0	
Otros			0									0													0	0	
Sub Total	1.111	1.123	-12	0	0	0	11	0	10	4	0	25	5	1	4	0	12	0	14	0	1	0	0	37	-12	0	
VINCULOS SIN CALIDAD DE FUNCIONARIO PUBLICO																											
Becarios	26	16	10			1		25		1		27					2	15							17	10	
Pasantes			0									0													0	0	
Arrendamientos de Obra	1	4	-3	1								1						4							4	-3	
Arrendamientos de Obra con Org. Internacional			0									0													0	0	
Arrendamientos de Servicio	24	20	4							4		4					1								1	3	
Arr. de Servicio con Org. Internacional			0									0													0	0	
Contratos a Término Ley 17.556			0									0													0	0	
Otros	1	1	0									0													0	0	
Sub Total	52	41	11	1	0	1	0	25	0	5	0	32	0	0	0	0	3	19	0	0	0	0	0	22	10	0	
TOTAL	1.163	1.164	-1	1	0	1	11	25	10	9	0	57	5	1	4	0	15	19	14	0	1	0	0	59	-2	0	

ACLARACIONES DEL ORGANISMO:

(*) Especificar normativa habilitante de designaciones directas.

(**) Especificar "otros" mecanismos de selección.

Cargos Políticos - Elección indirecta (UE: 003)
1 Becario: Ingreso por Convenio con otras Instituciones
Arrendamientos de Servicio: 4 Licitación

(***) Especificar otros motivos de bajas

Aclaraciones: Diferencias entre Saldo 1 y Saldo 2.

En informe 2021 faltó un cargo arrendamiento de servicio con alta 10/12/2021

VÍNCULOS LABORALES CON EL ESTADO

INFORMACIÓN AL 31 DE DICIEMBRE DE 2022

INCISO N°	DENOMINACIÓN
02	Presidencia de la República

CUADRO 1		VÍNCULOS CON CALIDAD DE FUNCIONARIOS PÚBLICOS							VÍNCULOS SIN CALIDAD DE FUNCIONARIOS PÚBLICOS								
UNIDAD EJECUTORA		Presupuestados	Provisorios	Contratos Función Pública	Contratos Función Pública Ley 19.996 Art. 7	Contratos de Trabajo	Eventuales	Otros Funcionarios (1)	TOTAL	Contrato Laboral Derecho Privado	Becario	Pasante	Arrend. Obra	Arrend. Obra con Org. Internac.	Arrend. Servicio con Org. Internac.	Otros No Funcionarios (2)	TOTAL
N°	DENOMINACIÓN																
001	Presidencia de la Rep. y U. Dep.	324							324						33	34	67
003	Casa Militar								0								0
004	Of. Planeamiento y Presup.	149						5	154			1	1	95	6		103
007	Instituto Nal. de Estadística	268				1	19		288					2			2
008	Of. Nal. Servicio Civil	111		1	3	15		2	132		2			2	10		14
010	Ag. De Gob. Elect y Soc. de la R	65							65		1			1	186		188
011	Sec. Nal. del Deporte	537							537							15	15
									0								0
									0								0
									0								0
									0								0
									0								0
									0								0
TOTAL		1.454	0	1	3	16	19	7	1.500	0	3	0	1	2	318	65	389

(1) En caso de utilizar esta categoría aclare a continuación a qué tipo de vínculos (**CON CALIDAD DE FUNCIONARIOS PÚBLICOS**) corresponde:

1 Ex Pluna, 1 Adscriptos Arts. 8 y 9 Ley 16.320 y Art. 57 Ley 18.719, 5 Ex contratos alta especialización Art. 714 Ley 16.736

(2) En caso de utilizar esta categoría aclare a continuación a qué tipo de vínculos (**SIN CALIDAD DE FUNCIONARIOS PÚBLICOS**) corresponde:

6 Contrato Empleo Juvenil Ley N° 19133 art. 13, 34 Contratos Adscriptos y Seguridad Presidencial Art. 83 Ley 16.736, 25 Docentes no escalafonados

Cantidad de funcionarios que perciben retiro incentivado al 31/12/2022 y normativa habilitante:

Cantidad de funcionarios en comisión en el Inciso (comisiones entrantes provenientes de otro Inciso):

510 (UE001: 327, UE004: 39, UE007: 6, UE008: 73, UE010: 22, UE011: 43)

Observaciones

VÍNCULOS LABORALES CON EL ESTADO

INFORMACIÓN AL 31 DE DICIEMBRE DE 2022

INCISO Nº	DENOMINACIÓN
02	Presidencia de la República

CUADRO 2	VÍNCULOS CON CALIDAD DE FUNCIONARIOS PÚBLICOS								VÍNCULOS SIN CALIDAD DE FUNCIONARIOS PÚBLICOS							
	SEXO	Presupuestados	Provisorios	Contratos Función Pública	Contratos Función Pública Ley 19.996 Art. 7	Contratos de Trabajo	Eventuales	Otros Func.	TOTAL	Contrato Laboral Derecho Privado	Becario	Pasante	Arrendamiento de Obra	Arrend. Obra con Org. Internac.	Arrend. Servicio con Org. Internac.	Otros No Func.
HOMBRES	629			2	5	9	3	648		1		1	2	155	41	200
MUJERES	825		1	1	11	10	4	852		2				163	24	189
TRANS								0								0
TOTAL	1.454	0	1	3	16	19	7	1.500	0	3	0	1	2	318	65	389

CUADRO 3	VÍNCULOS CON CALIDAD DE FUNCIONARIOS PÚBLICOS								VÍNCULOS SIN CALIDAD DE FUNCIONARIOS PÚBLICOS							
	DEPARTAMENTO (*)	Presupuestados	Provisorios	Contratos Función Pública	Contratos Función Pública Ley 19.996 Art. 7	Contratos de Trabajo	Eventuales	Otros Func.	TOTAL	Contrato Laboral Derecho Privado	Becario	Pasante	Arrendamiento de Obra	Arrend. Obra con Org. Internac.	Arrend. Servicio con Org. Internac.	Otros No Func.
ARTIGAS	9							9								0
CANELONES	77							77								0
CERRO LARGO	8							8								0
COLONIA	26							26							4	4
DURAZNO	14							14								0
FLORES	5							5								0
FLORIDA	14							14								0
LAVALLEJA	15							15								0
MALDONADO	23							23							2	2
PAYSANDÚ	22							22								0
RÍO NEGRO	6							6								0
RIVERA	19							19								0
ROCHA	10							10								0
SALTO	19							19						2		2
SAN JOSÉ	15							15								0
SORIANO	17							17								0
TACUAREMBO	21							21								0
TREINTA Y TRES	11							11								0
MONTEVIDEO	1.123		1	3	16	19	7	1.169		3		1	2	305	58	369
EXTERIOR								0								0
ITINERANTE								0								0
Sin clasificar								0						11	1	12
TOTAL	1.454	0	1	3	16	19	7	1.500	0	3	0	1	2	318	65	389

(*) Corresponde informar el departamento donde se llevan a cabo las tareas propias del vínculo.

Observaciones

VÍNCULOS LABORALES CON EL ESTADO

INFORMACIÓN AL 31 DE DICIEMBRE DE 2022

INCISO N°	DENOMINACIÓN
02	Presidencia de la República

ESCALAFÓN	VÍNCULOS CON CALIDAD DE FUNCIONARIOS PÚBLICOS							TOTAL
	Presupuestados	Provisoriatos	Contratos Función Pública	Contratos Función Pública Ley 19.996 Art. 7	Contratos de Trabajo	Eventuales	Otros	
A- PROFESIONAL	289		1					290
B- TÉCNICO PROFESIONAL	89							89
C- ADMINISTRATIVO	275							275
D- ESPECIALIZADO	238							238
E- OFICIOS	62							62
F- SERVICIOS AUXILIARES	106							106
G- DOCENTE DE UDELAR								0
H- DOCENTE DE A.N.E.P.								0
J- DOCENTE DE OTROS ORG.	364							364
K- MILITAR								0
L- POLICIAL								0
M- SERVICIOS EXTERIORES								0
N- JUDICATURA								0
P- POLÍTICO	4							4
Q- PARTICULAR CONFIANZA	26							26
R- RESIDUAL								0
S- PENITENCIARIO								0
OTROS (*)				3	16	19	7	45
CO3- ALTA CONDUCCIÓN	1							1
TOTAL	1.454	0	1	3	16	19	7	1.500

(*) En caso de utilizar "otros" aclare a continuación a qué corresponde:

3 Contratos Función Pública Ley 19.996 Art. 7, 16 Contratos de Trabajo, 19 zafrales de INE, 1 Ex Pluna, 1 Adscriptos Arts. 8 y 9 Ley 16.320 y Art. 57 Ley 18.719, 5 Ex contratos alta especialización Art. 714 Ley 16.736

ALTAS Y BAJAS EN LOS ORGANISMOS DEL ESTADO
INFORMACIÓN DEL 1° DE ENERO DE 2022 AL 31 DE DICIEMBRE DE 2022

INCISO N°	DENOMINACIÓN
02	Presidencia de la República

Cuadro 5	Col. 1	Col. 2	Col. 3	Col. 4	Col. 5	Col. 6	Col. 7	Col. 8	Col. 9	Col. 10	Col. 11	Col. 12	Col. 13	Col. 14	Col. 15	Col. 16	Col. 17	Col. 18	Col. 19	Col. 20	Col. 21	Col. 22	Col. 23	Col. 24	Col. 25	Col. 26	
	Inf.Vínculos dic. 2022	Inf.Vínculos dic. 2021	SALDO 1 Inf.Vínculos 2022-2021	ALTAS								BAJAS											SALDO 2 TA - TB	Renovaciones			
				Designación directa (*)	Sorteo	Concurso méritos y antecedentes	Concurso oposición y méritos	Listas de aspirantes	Elección Directa	Otros (**)	Transformación (nuevo vínculo)	TOTAL A	Fallecimiento	Destitución	Cese	Rescisión del contrato	Renuncia	Fin de contrato	Jubilación	Cese por límite de edad	Ineptitud física	Por todo otro motivo (***)	Transformación (extinción)	TOTAL B			
VINCULOS CON CALIDAD DE FUNCIONARIO PÚBLICO																											
Presupuestados	1.454	1.524	-70	1							8	9	5				23		50					78	-69		
Provisoriatos		8	-8									0											7	7	-7		
Contratos Función Pública	1	3	-2							1		1					2						1	3	-2		
Contratos Función Pública Ley 19.996 Art. 7	3		3			3						3												0	3		
Contratos de Trabajo	16	22	-6			171						171					6	171						177	-6		
Eventuales	19		19			43						43					10	14						24	19		
Otros Funcionarios	7	10	-3									0					2		1					3	-3		
Sub Total	1.500	1.567	-67	1	0	217	0	0	0	1	8	227	5	0	0	0	43	185	51	0	0	0	8	292	-65	0	0
VINCULOS SIN CALIDAD DE FUNCIONARIO PÚBLICO																											
Contrato Laboral Der. Priv.			0			9						9					2	7						9	0		
Becario	3	4	-1							1		1					2	13						15	-14		
Pasante			0									0												0	0		
Arrendamiento de Obra	1		1			1						1												0	1		
Arrend. Obra con Org. Internacional	2	1	1							3		3						3						3	0		
Arrend. Servicio con Org. Internacional	318	407	-89	13		51				7		71				3	62	95						160	-89	109	
Otros No Funcionarios	65	73	-8	124						7		131			4		2	133						139	-8		
Sub Total	389	485	-96	137	0	61	0	0	0	18	0	216	0	0	4	3	68	251	0	0	0	0	0	326	-110	109	0
TOTAL	1.889	2.052	-163	138	0	278	0	0	0	19	8	443	5	0	4	3	111	436	51	0	0	0	8	618	-175	109	0

ACLARACIONES DEL ORGANISMO:

(*) Especificar normativa habilitante de designaciones directas.

Presupuestados: 1 cargo escalafón Q - Secretario de Derechos Humanos
3 ADSCR.Y SEG.PRES-L16736 A83 Y L17930 A60
95 Docentes ENAP
1 Ley 17.556 art. 146

(**) Especificar "otros" mecanismos de selección.

Contratos Permanentes: 1 Incorporación
Becarios: 1 Ingreso por Convenio con otras Instituciones
Arrendamiento de Obra con Organismo Internacional: 3 Ingreso por Convenio con otras Instituciones
Arrendamiento de Servicios con Organismo Internacional: 7 Ingreso por Convenio con otras Instituciones
7 Empleo Juvenil

(***) Especificar otros motivos de bajas

Aclaraciones: Diferencias entre saldo 1 y saldo 2

Presupuestados: En informe 2021 se omitió una baja
Provisoriatos: En informe 2021 se envió un cargo doble, como presupuestado y provisoriato
Becarios: En informe 2021 faltaron 13 becaros Yo Estudio y Trabajo del INE
Arrend. Obra con Org. Internacional: En Informe 2021 se omitió un vínculo

VÍNCULOS LABORALES CON EL ESTADO

INFORMACIÓN AL 31 DE DICIEMBRE DE 2022

INCISO N°	DENOMINACIÓN
03	Ministerio de Defensa Nacional

CUADRO 1		VÍNCULOS CON CALIDAD DE FUNCIONARIOS PÚBLICOS									VÍNCULOS SIN CALIDAD DE FUNCIONARIOS PÚBLICOS								
UNIDAD EJECUTORA		Presupuestados	Provisorios	Contratos Función Pública	Contratos Función Pública Ley 19.996 Art. 7	Efectivo personal superior	Efectivo personal subalterno	Contratos de Trabajo	Eventuales	Otros Funcionarios (1)	TOTAL	Contrato Laboral Derecho Privado	Becario	Pasante	Arrend. Obra	Arrend. Obra con Org. Internac.	Arrend. Servicio con Org. Internac.	Otros No Funcionarios (2)	TOTAL
N°	DENOMINACIÓN																		
1	Dirección Gral. de Secretaría	175	2			66	390	11		19	663							37	37
3	Estado Mayor de la Defensa	9				18	178				205								0
4	Comando Gral. del Ejército	19		89		1.407	13.766			40	15.321							339	339
18	Comando Gral de la Armada	193	5	1		417	4.357			38	5.011							90	90
23	Comando Gral de la F. Aérea	9				383	2.194			14	2.600							90	90
33	D.N. Sanidad F. Armadas	243	31			1.122	2.061			1	3.458	89						49	138
34	Dirección Gral. de Servicios	11				8	92	5		1	117								0
35	Retiros y Pensiones	30				7	143				180								0
41	Dir. Nal. de Aviación Civil	332	28	1				7			368							56	56
											0								0
											0								0
											0								0
TOTAL		1.021	66	91	0	3.428	23.181	23	0	113	27.923	89	0	0	0	0	0	661	750

(1) En caso de utilizar esta categoría aclare a continuación a qué tipo de vínculos (**CON CALIDAD DE FUNCIONARIOS PÚBLICOS**) corresponde:

26 Reincorporados, 87 Reservistas incorporados a las FFAA

(2) En caso de utilizar esta categoría aclare a continuación a qué tipo de vínculos (**SIN CALIDAD DE FUNCIONARIOS PÚBLICOS**) corresponde:

2 Adscriptos Ley 18.719 art. 58, 2 Asistentes artículo 9 Ley 17.930, 657 docentes no escalafonados.

Cantidad de funcionarios que perciben retiro incentivado al 31/12/2022 y normativa habilitante:

Cantidad de funcionarios en comisión en el Inciso (comisiones entrantes provenientes de otro Inciso):

12

Observaciones

VÍNCULOS LABORALES CON EL ESTADO

INFORMACIÓN AL 31 DE DICIEMBRE DE 2022

INCISO N°	DENOMINACIÓN
03	Ministerio de Defensa Nacional

SEXO	VÍNCULOS CON CALIDAD DE FUNCIONARIOS PÚBLICOS										VÍNCULOS SIN CALIDAD DE FUNCIONARIOS PÚBLICOS							
	Presupuestados	Provisorios	Contratos Función Pública	Contratos Función Pública Ley 19.996 Art. 7	Efectivo personal superior	Efectivo personal subalterno	Contratos de Trabajo	Eventuales	Otros Func.	TOTAL	Contrato Laboral Derecho Privado	Becario	Pasante	Arrendamiento de Obra	Arrend. Obra con Org. Internac.	Arrend. Servicio con Org. Internac.	Otros No Func.	TOTAL
HOMBRES	547	31	23		2.129	16.856	12		83	19.681	85						368	453
MUJERES	474	35	68		1.299	6.325	11		30	8.242	4						293	297
TRANS										0								0
TOTAL	1.021	66	91	0	3.428	23.181	23	0	113	27.923	89	0	0	0	0	0	661	750

DEPARTAMENTO (*)	VÍNCULOS CON CALIDAD DE FUNCIONARIOS PÚBLICOS										VÍNCULOS SIN CALIDAD DE FUNCIONARIOS PÚBLICOS							
	Presupuestados	Provisorios	Contratos Función Pública	Contratos Función Pública Ley 19.996 Art. 7	Efectivo personal superior	Efectivo personal subalterno	Contratos de Trabajo	Eventuales	Otros Func.	TOTAL	Contrato Laboral Derecho Privado	Becario	Pasante	Arrendamiento de Obra	Arrend. Obra con Org. Internac.	Arrend. Servicio con Org. Internac.	Otros No Func.	TOTAL
ARTIGAS	8					2				10								0
CANELONES	257	18	1		70	372				718							22	22
CERRO LARGO	4				2	1	1			8								0
COLONIA	2	2				2				6								0
DURAZNO	2				1					3								0
FLORES										0								0
FLORIDA					1	3				4								0
LAVALLEJA					4	4				8								0
MALDONADO	15	4			2	3	6			30								0
PAYSANDÚ	10					4			1	15								0
RÍO NEGRO	4					8				12								0
RIVERA	9	3			1					13								0
ROCHA					1	4				5								0
SALTO	4	3			1	3				11								0
SAN JOSÉ	1					23				24								0
SORIANO						1				1								0
TACUAREMBÓ	2				1	2				5								0
TREINTA Y TRES						1				1								0
MONTEVIDEO	432	31	89		1.127	2.196	11		14	3.900	89						66	155
EXTERIOR										0								0
ITINERANTE										0								0
Sin clasificar	271	5	1		2.217	20.552	5		98	23.149							573	573
TOTAL	1.021	66	91	0	3.428	23.181	23	0	113	27.923	89	0	0	0	0	0	661	750

(*) Corresponde informar el departamento donde se llevan a cabo las tareas propias del vínculo.

Observaciones

MDN no informa el departamento de 23.149 vínculos de funcionarios públicos y de 573 vínculos de no funcionarios públicos.

VÍNCULOS LABORALES CON EL ESTADO

INFORMACIÓN AL 31 DE DICIEMBRE DE 2022

INCISO N°	DENOMINACIÓN
03	Ministerio de Defensa Nacional

ESCALAFÓN	VÍNCULOS CON CALIDAD DE FUNCIONARIOS PÚBLICOS									TOTAL
	Presupuestados	Provisorios	Contratos Función Pública	Contratos Función Pública Ley 19.996 Art. 7	Efectivo personal superior	Efectivo personal subalterno	Contratos de Trabajo	Eventuales	Otros	
A- PROFESIONAL	312	27								339
B- TÉCNICO PROFESIONAL	79	10								89
C- ADMINISTRATIVO	234	1	54							289
D- ESPECIALIZADO	174	25	1							200
E- OFICIOS	159	2	9							170
F- SERVICIOS AUXILIARES	49	1	6							56
G- DOCENTE DE UDELAR										0
H- DOCENTE DE A.N.E.P.										0
J- DOCENTE DE OTROS ORG.										0
K- MILITAR					3.428	23.181			113	26.722
L- POLICIAL										0
M- SERVICIOS EXTERIORES										0
N- JUDICATURA										0
P- POLÍTICO	2									2
Q- PARTICULAR CONFIANZA	12									12
R- RESIDUAL										0
S- PENITENCIARIO										0
OTROS (*)			21				23			44
TOTAL	1.021	66	91	0	3.428	23.181	23	0	113	27.923

(*) En caso de utilizar "otros" aclare a continuación a qué corresponde:

23 Contratos de Trabajo, 21 Contratos de Cantinas Militares

ALTAS Y BAJAS EN LOS ORGANISMOS DEL ESTADO
INFORMACIÓN DEL 1° DE ENERO DE 2022 AL 31 DE DICIEMBRE DE 2022

INCISO N°	ENOMINACIÓN
03	Ministerio de Defensa Nacional

Cuadro 5	Col. 1	Col. 2	Col. 3	ALTAS								BAJAS										SALDO 2 TA - TB	Renovaciones			
	Inf.Vinculos dic. 2022	Inf.Vinculos dic. 2021	SALDO 1 Inf.Vinculos 2022 - 2021	Designación directa (*)	Sorteo	Concurso méritos y antecedentes	Concurso oposición y méritos	Listas de aspirantes	Elección Directa	Otros (**)	Transformación (nuevo vínculo)	TOTAL A	Fallecimiento	Destitución	Cese	Rescisión del contrato	Renuncia	Fin de contrato	Jubilación	Cese por límite de edad	Ineptitud física			Por todo otro motivo (***)	Transformación (extinción)	TOTAL B
VINCULOS CON CALIDAD DE FUNCIONARIO PUBLICO																										
Presupuestados	1.021	1.077	-56			13						13	4				20	11	46	2	1			84	-71	
Provisoriatos	66	106	-40									0				1	1							2	-2	
Contratos Función Pública	91	72	19									0					2		2	1				5	-5	
Contratos Función Pública Ley 19.996 Art. 7			0									0												0	0	
Efectivo personal superior	3.428	3.481	-53	1		46				3	29	79	3		33		39		147					222	-143	
Efectivo personal subalterno	23.181	23.312	-131		13	5	228			3.105		3.351	23	132	207	1	2.110	74	540		38	19	29	3.173	178	
Contratos de Trabajo	23	23	0									0												0	0	
Eventuales			0									0												0	0	
Otros Funcionarios	113	127	-14							5		5			4				8					12	-7	
Sub Total	27.923	28.198	-275	1	13	18	274	0	0	3.113	29	3.448	30	132	244	2	2.172	85	743	3	39	19	29	3.498	-50	0
VINCULOS SIN CALIDAD DE FUNCIONARIO PUBLICO																										
Contrato Temporal Der. Púb.			0									0												0	0	
Contrato Laboral Der. Priv.	89	89	0									0												0	0	
Becario			0									0												0	0	
Pasante			0									0												0	0	
Arrendamiento de Obra			0									0												0	0	
Arrend. Obra con Org. Internacional			0									0												0	0	
Arrend. Servicio con Org. Internacional			0									0												0	0	
Otros No Funcionarios	661	348	313	354		2				1		357						45	1					46	311	
Sub Total	750	437	313	354	0	0	2	0	0	1	0	357	0	0	0	0	0	45	1	0	0	0	0	46	311	0
TOTAL	28.673	28.635	38	355	13	18	276	0	0	3.114	29	3.805	30	132	244	2	2.172	130	744	3	39	19	29	3.544	261	0

ACLARACIONES DEL ORGANISMO:

(*) Especificar normativa habilitante de designaciones directas.

Ley 17.930 art.9
Ley 18.719 art.58
Ley 19.775 Ley Orgánica Militar

(**) Especificar "otros" mecanismos de selección.

Ley 19.775 Ley Orgánica Militar

(***) Especificar otros motivos de bajas

Ley 19.775 Ley Orgánica Militar

Aclaraciones: Diferencias entre saldo 1 y saldo 2

11 Presupuestados con Fin de Contrato corresponden a Fin de Residencia (UE033)

En lo referente a las diferencias entre los datos actuales y los aportados con anterioridad, se informa:

- Los ascensos de los funcionarios del Escalafón K, personal superior tiene la particularidad de poder ascender al siguiente grado sin la necesidad de tener una vacante real ascienden en forma automática si cumplen con los requisitos para ocupar el puesto (se denomina vacante fuera de cuadro). Dicha situación es diferente en cada Fuerza y sólo se aplica para determinados grados.

Artículo 167 Ley 19.775 de 26 de julio de 2019.

Artículo 145 de la Ley 15.688 de 30 de noviembre de 1984 (Ley Orgánica del Ejército)

Artículos 79 y 83 de la Ley 10.808 de 16 de octubre de 1946 (Ley Orgánica de la Armada)

Artículo 68 de la Ley 14.747 de 28 de diciembre de 1977 (Ley Orgánica de la Fuerza Aérea)

Artículos 391 y 393 de la Ley 13.032 en la redacción dada por el artículo 41 de la Ley 13.892 de 19 de octubre de 1970

Además las vacantes se cubren en fechas específicas sin importar que la Resolución salga con fecha posterior.

En virtud de ello, el sistema de gestión humana no siempre se encuentra ajustado a la realidad, ya que en ciertas circunstancias se generan atrasos en su regularización.

- Los ascensos del personal subalterno si bien se realizan con vacantes reales, la vacante se cubre con la misma fecha en que fue generada, ésto también conlleva a la demora en la actualización del sistema.

VÍNCULOS LABORALES CON EL ESTADO

INFORMACIÓN AL 31 DE DICIEMBRE DE 2022

INCISO N°	DENOMINACIÓN
04	Ministerio del Interior

CUADRO 1		VINCULOS CON CALIDAD DE FUNCIONARIOS PUBLICOS									VINCULOS SIN CALIDAD DE FUNCIONARIOS PUBLICOS								
UNIDAD EJECUTORA		Presupuestados	Provisorios	Contratos Función Pública	Contratos Función Pública Ley 19.996 Art. 7	Efectivos	Contratos Policiales	Contratos de Trabajo	Eventuales	Otros Funcionarios (1)	TOTAL	Contrato Laboral Derecho Privado	Becario	Pasante	Arrend. Obra	Arrend. Obra con Org. Internac.	Arrend. Servicio con Org. Internac.	Otros No Funcionarios (2)	TOTAL
N°	DENOMINACIÓN																		
001	Dirección Gral. Secretaría	167		19		3.090	78				3.354	7				15	12	8	42
002	Dirección Nal. Migración	1		1		373	7				382	20							20
004	Jefatura de Montevideo					6.108			364	25	6.497								0
005	Jefatura de Artigas					545			8	11	564								0
006	Jefatura de Canelones					2.090	2		40	35	2.167								0
007	Jefatura de Cerro Largo					535			10	14	559								0
008	Jefatura de Colonia					545			15	2	562								0
009	Jefatura de Durazno					414			11	9	434								0
010	Jefatura de Flores					255			2	4	261								0
011	Jefatura de Forida					479			23	9	511								0
012	Jefatura de Lavalleja					409			9	2	420								0
013	Jefatura de Maldonado					935			79	7	1.021								0
014	Jefatura de Paysandú					523			13	8	544								0
015	Jefatura de Río Negro					354				4	358								0
016	Jefatura de Rivera					653			11	16	680								0
017	Jefatura de Rocha					478			22	6	506								0
018	Jefatura de Salto					559			14	13	586								0
019	Jefatura de San José					460			27	6	493								0
020	Jefatura de Soriano					409			7	11	427								0
021	Jefatura de Tacuarembó					567			19	7	593								0
022	Jefatura de Treinta y tres					381			10	1	392								0
023	Dirección Nal. Pol. Caminera					439	17				456								0
024	Dirección Nal. Bomberos					1.731	2		162		1.895								0
026	Inst. Nal. Rehabilitación	1.397	2	8		2.570	6				3.983							101	101
028	Dirección Nal. Pol. Técnica					152	3				155								0
029	Escuela Nal. Policía					386	29				415							22	22
030	Dirección Nal. de Sanidad Policial	3									3							1.166	1.166
031	Dirección Nal. Identif. Civil	1				550	18				569								0
033	Guardia Republicana					1.197	22		48		1.267								0
034	Dirección Nal. de Asuntos Sociales	4				729	1.955				2.688								0
035	Dirección Nal. de la Seguridad Rural																		0
TOTAL		1.569	2	28	0	27.187	184	0	894	190	30.054	27	0	0	0	15	12	1.297	1.351

(1) En caso de utilizar esta categoría aclare a continuación a qué tipo de vínculos (CON CALIDAD DE FUNCIONARIOS PÚBLICOS) corresponde:

Contrato Retirados Policiales Ley 19924 Art. 167

(2) En caso de utilizar esta categoría aclare a continuación a qué tipo de vínculos (SIN CALIDAD DE FUNCIONARIOS PÚBLICOS) corresponde:

UE001: 2 Asistentes Art. 9 Ley 17.930 y Ley 18.172 art. 577; 6 Contratos adscriptos Art. 58 Ley 18.719; UE026: 101 docentes; UE029: 22 docentes; UE030: 1.166 Arrendamientos de Servicio.

Cantidad de funcionarios que perciben retiro incentivado al 31/12/2022 y normativa habilitante:

Cantidad de funcionarios en comisión en el Inciso (comisiones entrantes provenientes de otro Inciso):

16

Observaciones

VÍNCULOS LABORALES CON EL ESTADO

INFORMACIÓN AL 31 DE DICIEMBRE DE 2022

INCISO Nº	DENOMINACIÓN
04	Ministerio del Interior

SEXO	VÍNCULOS CON CALIDAD DE FUNCIONARIOS PÚBLICOS									VÍNCULOS SIN CALIDAD DE FUNCIONARIOS PÚBLICOS								
	Presupuestados	Provisorios	Contratos Función Pública	Contratos Función Pública Ley 19.996 Art. 7	Efectivos	Contratos Policiales	Contratos de Trabajo	Eventuales	Otros Func.	TOTAL	Contrato Laboral Derecho Privado	Becario	Pasante	Arrendamiento de Obra	Arrend. Obra con Org. Internac.	Arrend. Servicio con Org. Internac.	Otros No Func.	TOTAL
HOMBRES	527	1	14		18.531	714		618	173	20.578	12				5	4	449	470
MUJERES	1.046	1	14		9.385	1.425		276	17	12.164	15				10	8	848	881
TRANS										0								0
TOTAL	1.573	2	28	0	27.916	2.139	0	894	190	32.742	27	0	0	0	15	12	1.297	1.351

DEPARTAMENTO (*)	VÍNCULOS CON CALIDAD DE FUNCIONARIOS PÚBLICOS									VÍNCULOS SIN CALIDAD DE FUNCIONARIOS PÚBLICOS								
	Presupuestados	Provisorios	Contratos Función Pública	Contratos Función Pública Ley 19.996 Art. 7	Efectivos	Contratos Policiales	Contratos de Trabajo	Eventuales	Otros Func.	TOTAL	Contrato Laboral Derecho Privado	Becario	Pasante	Arrendamiento de Obra	Arrend. Obra con Org. Internac.	Arrend. Servicio con Org. Internac.	Otros No Func.	TOTAL
ARTIGAS	1				545			8	11	565								0
CANELONES	1				2.090	2		40	35	2.168								0
CERRO LARGO	1				535			10	14	560								0
COLONIA	1				545			15	2	563								0
DURAZNO	1				414			11	9	435								0
FLORES					255			2	4	261								0
FLORIDA	1				479			23	9	512								0
LAVALLEJA	1				409			9	2	421								0
MALDONADO	1				935			79	7	1.022								0
PAYSANDÚ	1				523			13	8	545								0
RÍO NEGRO	1				354				4	359								0
RIVERA	1				653			11	16	681								0
ROCHA	1				478			22	6	507								0
SALTO	1				559			14	13	587								0
SAN JOSÉ	1				460			27	6	494								0
SORIANO	1				409			7	11	428								0
TACUAREMBO	1				567			19	7	594								0
TREINTA Y TRES	1				381			10	1	393								0
MONTEVIDEO	1.556	2	28		17.325	2.137		574	25	21.647	27				15	12	1.297	1.351
EXTERIOR										0								0
ITINERANTE										0								0
Sin clasificar										0								0
035	ión Nal. de la Seguridad Rural																	
TOTAL	1.573	2	28	0	27.916	2.139	0	894	190	32.742	27	0	0	0	15	12	1.297	1.351

(*) Corresponde informar el departamento donde se llevan a cabo las tareas propias del vínculo.

Observaciones

VÍNCULOS LABORALES CON EL ESTADO

INFORMACIÓN AL 31 DE DICIEMBRE DE 2022

INCISO N°	DENOMINACIÓN
04	Ministerio del Interior

ESCALAFÓN	VÍNCULOS CON CALIDAD DE FUNCIONARIOS PÚBLICOS									
	Presupuestados	Provisoriatos	Contratos Función Pública	Contratos Función Pública Ley 19.996 Art. 7	Efectivos	Contratos Policiales	Contratos de Trabajo	Eventuales	Otros	TOTAL
A- PROFESIONAL	186									186
B- TÉCNICO PROFESIONAL	44	1								45
C- ADMINISTRATIVO	90									90
D- ESPECIALIZADO										0
E- OFICIOS	2									2
F- SERVICIOS AUXILIARES										0
G- DOCENTE DE UDELAR										0
H- DOCENTE DE A.N.E.P.										0
J- DOCENTE DE OTROS ORG.										0
K- MILITAR										0
L- POLICIAL			28		27.916	2.139		894		30.977
M- SERVICIOS EXTERIORES										0
N- JUDICATURA										0
P- POLÍTICO	20									20
Q- PARTICULAR CONFIANZA	15									15
R- RESIDUAL										0
S- PENITENCIARIO	1.205	1								1.206
OTROS (*)									190	190
PC1- PROF. Y CIENTÍFICO	4									4
CO2- CONDUCCIÓN	5									5
CO3- ALTA CONDUCCIÓN	2									2
TOTAL	1.573	2	28	0	27.916	2.139	0	894	190	32.742

(*) En caso de utilizar "otros" aclare a continuación a qué corresponde:

Contrato Retirados Policiales Ley 19924 Art. 167

ALTAS Y BAJAS EN LOS ORGANISMOS DEL ESTADO
INFORMACIÓN DEL 1° DE ENERO DE 2022 AL 31 DE DICIEMBRE DE 2022

INCISO N°	DENOMINACIÓN
04	Ministerio del Interior

Cuadro 5	Col. 1	Col. 2	Col. 3	Col. 4	Col. 5	Col. 6	Col. 7	Col. 8	Col. 9	Col. 10	Col. 11	Col. 12	Col. 13	Col. 14	Col. 15	Col. 16	Col. 17	Col. 18	Col. 19	Col. 20	Col. 21	Col. 22	Col. 23	Col. 24	Col. 25	Col. 26		
	Inf.Vinculos dic. 2022	Inf.Vinculos dic. 2021	SALDO 1 Inf.Vinculos 2022 - 2021	Designación directa (*)	Sorteo	Concurso méritos y antecedentes	Concurso oposición y méritos	Listas de aspirantes	Elección Directa	Otros (**)	Transformación (nuevo vínculo)	TOTAL A	Fallecimiento	Destitución	Cese	Resolución del contrato	Renuncia	Fin de contrato	Jubilación	Cese por límite de edad	Ineptitud física	Por todo otro motivo (***)	Transformación (extinción)	TOTAL B	SALDO 2 TAB TB	Renovaciones		
VINCULOS CON CALIDAD DE FUNCIONARIO PUBLICO																												
Presupuestados	1.573	1.642	-69	4							5	9	5	12				56	1			1	3			78	-69	
Provisoriatos	2	3	-1									0														0	0	
Contratos Función Pública	28	29	-1	1			1					2						3								3	-1	1
Contratos Función Pública Ley 19.996 Art. 7			0									0														0	0	
Efectivos	27.916	28.111	-195			39	817			3	220	1.079	54	284				698		48		269		5	1.358	-279		
Contratos Policiales	2.139	2.142	-3	9			120					129	7	8				82	15	1		18	1		132	-3	1	
Contratos de Trabajo			0									0														0	0	
Eventuales	894	938	-44				388					388	2	1			23	41	144			1		220	432	-44		
Otros Funcionarios	190	1	189				196					196						6							6	190		
Sub Total	32.742	32.866	-124	14	0	39	1.522	0	0	3	225	1.803	68	305	0	23	886	160	49	0	289	4	225	2.009	-206	2		
VINCULOS SIN CALIDAD DE FUNCIONARIO PUBLICO																												
Contrato Temporal Der. Púb.			0									0														0	0	
Contrato Laboral Der. Priv.	27	24	3	61			25					86							83							83	3	
Becario		162	-162									0							161							161	-161	
Pasante			0									0														0	0	
Arrendamiento de Obra			0									0														0	0	
Arrend. Obra con Org. Internacional	15	15	0	9								9							4							4	5	
Arrend. Servicio con Org. Internacional	12	8	4	3								3														0	3	
Otros No Funcionarios	1.297	1.369	-72	56		323	198					577						72	670						742	-165		
Sub Total	1.351	1.578	-227	129	0	323	223	0	0	0	0	675	0	0	0	0	72	918	0	0	0	0	0	0	990	-315	0	
TOTAL	34.093	34.444	-351	143	0	362	1.745	0	0	3	225	2.478	68	305	0	23	958	1.078	49	0	289	4	225	2.999	-521	2		

ACLARACIONES DEL ORGANISMO:

(*) Especificar normativa habilitante de designaciones directas.

4 cargos políticos y de particular confianza
Contrato Laboral Der. Priv.: art. 98 Ley 18996
Arrend. Obra con Org. Internacional: Res 1092/16 BID 3785
Arrend. Servicio con Org. Internacional: Res 1092/16- BID 3785
1 ART. 58 Ley 18719

(**) Especificar "otros" mecanismos de selección.

Efectivos: 3 reintegro

(***) Especificar otros motivos de bajas

Presupuestados: 3 Cese por abandono del cargo
Contratos Policiales: 1 Cese por abandono del cargo

Aclaraciones: Diferencias entre saldo 1 y saldo 2

1 cargo presupuestado desde 2020 informado en 2021 como provisorio
1 Restituidos Ley 15.783 con baja 2020 informado en 2021, cuando ya era efectivo
Efectivos: cargos no informados en Informe 2021
Becarios: En informe 2021 se omitió una baja
Arrend. Obra con Org. Internacional: 5 cargos con bajas de años anteriores incluidos en Informe 2021
Arrend. Servicio con Org. Internacional: se omitió 1 alta en 2021
Docentes no informados en años anteriores

VÍNCULOS LABORALES CON EL ESTADO

INFORMACIÓN AL 31 DE DICIEMBRE DE 2022

INCISO N°	DENOMINACIÓN
05	Ministerio de Economía y Finanzas

CUADRO 1		VÍNCULOS CON CALIDAD DE FUNCIONARIOS PÚBLICOS							VÍNCULOS SIN CALIDAD DE FUNCIONARIOS PÚBLICOS								
UNIDAD EJECUTORA		Presupuestados	Provisorios	Contratos Función Pública	Contratos Función Pública Ley 19.996 Art. 7	Contratos de Trabajo	Eventuales	Otros Funcionarios (1)	TOTAL	Contrato Laboral Derecho Privado	Becario	Pasante	Arrend. Obra	Arrend. Obra con Org. Internac.	Arrend. Servicio con Org. Internac.	Otros No Funcionarios (2)	TOTAL
N°	DENOMINACIÓN																
001	Dirección Gral. Secretaría	214		1		2		4	221						79	21	100
002	Contaduría Gral. Nación	256						8	264			4				25	29
003	Auditoría Interna de la Nación	125							125								0
004	Tesorería Gral. Nación	24							24								0
005	Dirección Gral. Impositiva	1.141							1.141							27	27
006	Dirección Nal. de Zonas Francas	1							1								0
007	Dirección Nal. Aduana	537							537							1	1
008	Dir.Nal. Loterías y Quinielas	86							86								0
009	Dirección Nal. Catastro	134		1					135								0
013	Dirección Gral. Casino	820		5			109		934								0
014	Dirección Gral. Comercio	76							76								0
									0								0
TOTAL		3.414	0	7	0	2	109	12	3.544	0	0	4	0	0	79	74	157

(1) En caso de utilizar esta categoría aclare a continuación a qué tipo de vínculos (**CON CALIDAD DE FUNCIONARIOS PÚBLICOS**) corresponde:

10 Contrat. Alta Especialización Ley 16.736, 2 Miembros Desig. PE Leyes 16.832 y 17.060.

(2) En caso de utilizar esta categoría aclare a continuación a qué tipo de vínculos (**SIN CALIDAD DE FUNCIONARIOS PÚBLICOS**) corresponde:

5 Adscriptos Ley 18.719 Art. 58, 2 Asistentes Art. 9 Ley 17.930; 3 Direct-Gerente L19355-A209, 64 Empleo Juvenil

Cantidad de funcionarios que perciben retiro incentivado al 31/12/2022 y normativa habilitante:

Cantidad de funcionarios en comisión en el Inciso (comisiones entrantes provenientes de otro Inciso):

65

Observaciones

VÍNCULOS LABORALES CON EL ESTADO

INFORMACIÓN AL 31 DE DICIEMBRE DE 2022

INCISO N°	DENOMINACIÓN
05	Ministerio de Economía y Finanzas

SEXO	VÍNCULOS CON CALIDAD DE FUNCIONARIOS PÚBLICOS								VÍNCULOS SIN CALIDAD DE FUNCIONARIOS PÚBLICOS							
	Presupuestados	Provisorios	Contratos Función Pública	Contratos Función Pública Ley 19.996 Art. 7	Contratos de Trabajo	Eventuales	Otros Func.	TOTAL	Contrato Laboral Derecho Privado	Becario	Pasante	Arrendamiento de Obra	Arrend. Obra con Org. Internac.	Arrend. Servicio con Org. Internac.	Otros No Func.	TOTAL
HOMBRES	1.623		6			62	6	1.697			2			31	28	61
MUJERES	1.791		1		2	47	6	1.847			2			48	46	96
TRANS								0								0
TOTAL	3.414	0	7	0	2	109	12	3.544	0	0	4	0	0	79	74	157

DEPARTAMENTO (*)	VÍNCULOS CON CALIDAD DE FUNCIONARIOS PÚBLICOS								VÍNCULOS SIN CALIDAD DE FUNCIONARIOS PÚBLICOS							
	Presupuestados	Provisorios	Contratos Función Pública	Contratos Función Pública Ley 19.996 Art. 7	Contratos de Trabajo	Eventuales	Otros Func.	TOTAL	Contrato Laboral Derecho Privado	Becario	Pasante	Arrendamiento de Obra	Arrend. Obra con Org. Internac.	Arrend. Servicio con Org. Internac.	Otros No Func.	TOTAL
ARTIGAS	42							42								0
CANELONES	174					10		184								0
CERRO LARGO	51		1			10		62							1	1
COLONIA	123					2		125								0
DURAZNO	28					1		29								0
FLORES	11							11								0
FLORIDA	27					2		29								0
LAVALLEJA	24					2		26								0
MALDONADO	155		1			11		167								0
PAYSANDÚ	37							37								0
RÍO NEGRO	43							43								0
RIVERA	97							97								0
ROCHA	73		1			3		77								0
SALTO	65							65								0
SAN JOSÉ	28		1					29								0
SORIANO	25							25								0
TACUAREMBÓ	17					5		22								0
TREINTA Y TRES	19					1		20								0
MONTEVIDEO	2.375		3		2	62	12	2.454			4			79	73	156
EXTERIOR								0								0
ITINERANTE								0								0
Sin clasificar								0								0
TOTAL	3.414	0	7	0	2	109	12	3.544	0	0	4	0	0	79	74	157

(*) Corresponde informar el departamento donde se llevan a cabo las tareas propias del vínculo.

Observaciones

VÍNCULOS LABORALES CON EL ESTADO

INFORMACIÓN AL 31 DE DICIEMBRE DE 2022

INCISO N°	DENOMINACIÓN
05	Ministerio de Economía y Finanzas

ESCALAFÓN	VÍNCULOS CON CALIDAD DE FUNCIONARIOS PÚBLICOS							TOTAL
	Presupuestados	Provisorios	Contratos Función Pública	Contratos Función Pública Ley 19.996 Art. 7	Contratos de Trabajo	Eventuales	Otros	
A- PROFESIONAL	1.139		1					1.140
B- TÉCNICO PROFESIONAL	164							164
C- ADMINISTRATIVO	867		1					868
D- ESPECIALIZADO	525		5					530
E- OFICIOS	32							32
F- SERVICIOS AUXILIARES	27							27
G- DOCENTE DE UDELAR								0
H- DOCENTE DE A.N.E.P.								0
J- DOCENTE DE OTROS ORG.								0
K- MILITAR								0
L- POLICIAL								0
M- SERVICIOS EXTERIORES								0
N- JUDICATURA								0
P- POLÍTICO	2							2
Q- PARTICULAR CONFIANZA	12							12
R- RESIDUAL	20							20
S- PENITENCIARIO								0
OTROS (*)	626				2	109	12	749
CO3- ALTA CONDUCCIÓN								0
TOTAL	3.414	0	7	0	2	109	12	3.544

(*) En caso de utilizar "otros" aclare a continuación a qué corresponde:

2 Contratos de Trabajo, 109 Contratos zafrales de Casinos, 2 Miembros Desig. PE Leyes 16832 y 17060, 10 Contratos Alta Especialización, 555 escalafón CC de Casinos, 71 escalafón RR de Casinos.

ALTAS Y BAJAS EN LOS ORGANISMOS DEL ESTADO
INFORMACIÓN DEL 1° DE ENERO DE 2022 AL 31 DE DICIEMBRE DE 2022

INCISO N°	DENOMINACIÓN
05	Ministerio de Economía y Finanzas

Cuadro 5	Col. 1	Col. 2	Col. 3	Col. 4	Col. 5	Col. 6	Col. 7	Col. 8	Col. 9	Col. 10	Col. 11	Col. 12	Col. 13	Col. 14	Col. 15	Col. 16	Col. 17	Col. 18	Col. 19	Col. 20	Col. 21	Col. 22	Col. 23	Col. 24	Col. 25	Col. 26	
	Inf.Vínculos dic. 2022	Inf.Vínculos dic. 2021	SALDO 1 Inf.Vínculos 2022-2021	ALTAS								BAJAS											SALDO 2 TA - TB	Renovaciones			
				Designación directa (*)	Sorteo	Concurso méritos y antecedentes	Concurso oposición y méritos	Listas de aspirantes	Elección Directa	Otros (**)	Transformación (nuevo vínculo)	TOTAL A	Fallecimiento	Destitución	Cese	Rescisión del contrato	Renuncia	Fin de contrato	Jubilación	Cese por límite de edad	Ineptitud física	Por todo otro motivo (***)	Transformación (extinción)	TOTAL B			
VINCULOS CON CALIDAD DE FUNCIONARIO PÚBLICO																											
Presupuestados	3.414	3.635	-221	2			1				1	4	7	16				75		114	8	9	2		231	-227	
Provisorios		2	-2									0												1	1	-1	
Contratos Función Pública	7	8	-1									0								1					1	-1	
Contratos Función Pública Ley 19.996 Art. 7			0									0													0	0	
Contratos de Trabajo	2	2	0									0													0	0	
Eventuales	109	111	-2				95					95					10	87							97	-2	
Otros Funcionarios	12	13	-1									0								1					1	-1	
Sub Total	3.544	3.771	-227	2	0	0	96	0	0	0	1	99	7	16	0	0	85	87	116	8	9	2	1	331	-232	0	
VINCULOS SIN CALIDAD DE FUNCIONARIO PÚBLICO																											
Contrato Laboral Der. Priv.			0									0													0	0	
Becario		3	-3									0						1							1	-1	
Pasante	4		4					4				4													0	4	
Arrendamiento de Obra			0									0													0	0	
Arrend. Obra con Org. Internacional		1	-1									0						1							1	-1	
Arrend. Servicio con Org. Internacional	79	58	21								32	32					10	1							11	21	
Otros No Funcionarios	74	45	29	4							75	79					1	19	30						50	29	
Sub Total	157	107	50	4	0	0	0	4	0	107	0	115	0	0	0	1	29	33	0	0	0	0	0	0	63	52	0
TOTAL	3.701	3.878	-177	6	0	0	96	4	0	107	1	214	7	16	0	1	114	120	116	8	9	2	1	394	-180	0	

ACLARACIONES DEL ORGANISMO:

(*) Especificar normativa habilitante de designaciones directas.

Presupuestados: escalafón personal de particular confianza
Art. 58 Ley 18.719

(**) Especificar "otros" mecanismos de selección.

Arrend. Servicio con Org. Internacional: Ingreso por Convenio con otras Instituciones
Otros No Funcionarios: Ley Empleo Juvenil

(***) Especificar otros motivos de bajas

Presupuestados: redistribución

Aclaraciones: Diferencias entre saldo 1 y saldo 2

Presupuestados y provisorios: 1 transformación no informada en 2021
Presupuestados: vínculos no informados anteriormente
Becarios: en informe 2021 se omitieron dos bajas

VÍNCULOS LABORALES CON EL ESTADO

INFORMACIÓN AL 31 DE DICIEMBRE DE 2022

INCISO N°	DENOMINACIÓN
06	Ministerio de Relaciones Exteriores

CUADRO 1		VÍNCULOS CON CALIDAD DE FUNCIONARIOS PÚBLICOS							VÍNCULOS SIN CALIDAD DE FUNCIONARIOS PÚBLICOS								
UNIDAD EJECUTORA		Presupuestados	Provisorios	Contratos Función Pública	Contratos Función Pública Ley 19.996 Art. 7	Contratos de Trabajo	Eventuales	Otros Funcionarios (1)	TOTAL	Contrato Laboral Derecho Privado	Becario	Pasante	Arrend. Obra	Arrend. Obra con Org. Internac.	Arrend. Servicio con Org. Internac.	Otros No Funcionarios (2)	TOTAL
N°	DENOMINACIÓN																
001	Min. de Relaciones Exteriores	540							540							1	1
									0								0
									0								0
									0								0
									0								0
									0								0
									0								0
									0								0
									0								0
									0								0
									0								0
									0								0
									0								0
									0								0
									0								0
TOTAL		540	0	0	0	0	0	0	540	0	0	0	0	0	0	1	1

(1) En caso de utilizar esta categoría aclare a continuación a qué tipo de vínculos (**CON CALIDAD DE FUNCIONARIOS PÚBLICOS**) corresponde:

(2) En caso de utilizar esta categoría aclare a continuación a qué tipo de vínculos (**SIN CALIDAD DE FUNCIONARIOS PÚBLICOS**) corresponde:

Contrato Adscripto Ley 18.719 Art. 58

Cantidad de funcionarios que perciben retiro incentivado al 31/12/2022 y normativa habilitante:

Cantidad de funcionarios en comisión en el Inciso (comisiones entrantes provenientes de otro Inciso):

3

Observaciones

VÍNCULOS LABORALES CON EL ESTADO

INFORMACIÓN AL 31 DE DICIEMBRE DE 2022

INCISO N°	DENOMINACIÓN
06	Ministerio de Relaciones Exteriores

SEXO	VÍNCULOS CON CALIDAD DE FUNCIONARIOS PÚBLICOS								VÍNCULOS SIN CALIDAD DE FUNCIONARIOS PÚBLICOS							
	Presupuestados	Provisorios	Contratos Función Pública	Contratos Función Pública Ley 19.996 Art. 7	Contratos de Trabajo	Eventuales	Otros Func.	TOTAL	Contrato Laboral Derecho Privado	Becario	Pasante	Arrendamiento de Obra	Arrend. Obra con Org. Internac.	Arrend. Servicio con Org. Internac.	Otros No Func.	TOTAL
HOMBRES	269							269							1	1
MUJERES	271							271								0
TRANS								0								0
TOTAL	540	0	0	0	0	0	0	540	0	0	0	0	0	0	1	1

DEPARTAMENTO (*)	VÍNCULOS CON CALIDAD DE FUNCIONARIOS PÚBLICOS								VÍNCULOS SIN CALIDAD DE FUNCIONARIOS PÚBLICOS							
	Presupuestados	Provisorios	Contratos Función Pública	Contratos Función Pública Ley 19.996 Art. 7	Contratos de Trabajo	Eventuales	Otros Func.	TOTAL	Contrato Laboral Derecho Privado	Becario	Pasante	Arrendamiento de Obra	Arrend. Obra con Org. Internac.	Arrend. Servicio con Org. Internac.	Otros No Func.	TOTAL
ARTIGAS								0								0
CANELONES	2							2								0
CERRO LARGO								0								0
COLONIA	2							2								0
DURAZNO								0								0
FLORES								0								0
FLORIDA								0								0
LAVALLEJA	1							1								0
MALDONADO								0								0
PAYSANDÚ								0								0
RÍO NEGRO								0								0
RIVERA								0								0
ROCHA								0								0
SALTO								0								0
SAN JOSÉ								0								0
SORIANO								0								0
TACUAREMBÓ	1							1								0
TREINTA Y TRES								0								0
MONTEVIDEO	320							320							1	1
EXTERIOR	214							214								0
ITINERANTE								0								0
Sin clasificar								0								0
TOTAL	540	0	0	0	0	0	0	540	0	0	0	0	0	0	1	1

(*) Corresponde informar el departamento donde se llevan a cabo las tareas propias del vínculo.

Observaciones

VÍNCULOS LABORALES CON EL ESTADO

INFORMACIÓN AL 31 DE DICIEMBRE DE 2022

INCISO N°	DENOMINACIÓN
06	Ministerio de Relaciones Exteriores

ESCALAFÓN	VÍNCULOS CON CALIDAD DE FUNCIONARIOS PÚBLICOS							TOTAL
	Presupuestados	Provisoriatos	Contratos Función Pública	Contratos Función Pública Ley 19.996 Art. 7	Contratos de Trabajo	Eventuales	Otros	
A- PROFESIONAL	41							41
B- TÉCNICO PROFESIONAL	16							16
C- ADMINISTRATIVO	98							98
D- ESPECIALIZADO	28							28
E- OFICIOS	6							6
F- SERVICIOS AUXILIARES	4							4
G- DOCENTE DE UDELAR								0
H- DOCENTE DE A.N.E.P.								0
J- DOCENTE DE OTROS ORG.								0
K- MILITAR								0
L- POLICIAL								0
M- SERVICIOS EXTERIORES	344							344
N- JUDICATURA								0
P- POLÍTICO	2							2
Q- PARTICULAR CONFIANZA	1							1
R- RESIDUAL								0
S- PENITENCIARIO								0
OTROS (*)								0
CO3- ALTA CONDUCCIÓN								0
TOTAL	540	0	0	0	0	0	0	540

(*) En caso de utilizar "otros" aclare a continuación a qué corresponde:

--

ALTAS Y BAJAS EN LOS ORGANISMOS DEL ESTADO
INFORMACIÓN DEL 1° DE ENERO DE 2022 AL 31 DE DICIEMBRE DE 2022

INCISO N°	DENOMINACIÓN
06	Ministerio de Relaciones Exteriores

Cuadro 5	Col. 1	Col. 2	Col. 3	Col. 4	Col. 5	Col. 6	Col. 7	Col. 8	Col. 9	Col. 10	Col. 11	Col. 12	Col. 13	Col. 14	Col. 15	Col. 16	Col. 17	Col. 18	Col. 19	Col. 20	Col. 21	Col. 22	Col. 23	Col. 24	Col. 25	Col. 26	
	Inf.Vínculos dic. 2022	Inf.Vínculos dic. 2021	SALDO 1 Inf.Vínculos 2022-2021	ALTAS								BAJAS											SALDO 2 TA - TB	Renovaciones			
				Designación directa (*)	Sorteo	Concurso méritos y antecedentes	Concurso oposición y méritos	Listas de aspirantes	Elección Directa	Otros (**)	Transformación (nuevo vínculo)	TOTAL A	Fallecimiento	Destitución	Cese	Rescisión del contrato	Renuncia	Fin de contrato	Jubilación	Cese por límite de edad	Ineptitud física	Por todo otro motivo (***)	Transformación (extinción)	TOTAL B			
VINCULOS CON CALIDAD DE FUNCIONARIO PUBLICO																											
Presupuestados	540	549	-9	3			13					16	2				16	1		6					25	-9	
Provisorios			0									0													0	0	
Contratos Función Pública			0									0													0	0	
Contratos Función Pública Ley 19.996 Art. 7			0									0													0	0	
Contratos de Trabajo			0									0													0	0	
Eventuales			0									0													0	0	
Otros Funcionarios			0									0													0	0	
Sub Total	540	549	-9	3	0	0	13	0	0	0	0	16	2	0	0	0	16	1	0	6	0	0	0	25	-9	0	
VINCULOS SIN CALIDAD DE FUNCIONARIO PUBLICO																											
Contrato Laboral Der. Priv.			0									0													0	0	
Becario			0									0													0	0	
Pasante			0									0													0	0	
Arrendamiento de Obra			0									0													0	0	
Arrend. Obra con Org. Internacional			0									0													0	0	
Arrend. Servicio con Org. Internacional			0									0													0	0	
Otros No Funcionarios	1	1	0									0													0	0	
Sub Total	1	1	0	0	0	0	0	0	0	0	0	0	0	0	0	0	0	0	0	0	0	0	0	0	0	0	0
TOTAL	541	550	-9	3	0	0	13	0	0	0	0	16	2	0	0	0	16	1	0	6	0	0	0	25	-9	0	

ACLARACIONES DEL ORGANISMO:

(*) Especificar normativa habilitante de designaciones directas.

2 presupuestados por Art. 15 Ley 19.841 de 19/12/2019 y un presupuestado por Art. 183 Constitución de la República

(**) Especificar "otros" mecanismos de selección.

(***) Especificar otros motivos de bajas

Aclaraciones: Diferencias entre saldo 1 y saldo 2

VÍNCULOS LABORALES CON EL ESTADO

INFORMACIÓN AL 31 DE DICIEMBRE DE 2022

INCISO N°	DENOMINACIÓN
07	Ministerio de Ganadería, Agricultura y Pesca

CUADRO 1		VÍNCULOS CON CALIDAD DE FUNCIONARIOS PÚBLICOS							VÍNCULOS SIN CALIDAD DE FUNCIONARIOS PÚBLICOS								
UNIDAD EJECUTORA		Presupuestados	Provisorios	Contratos Función Pública	Contratos Función Pública Ley 19.996 Art. 7	Contratos de Trabajo	Eventuales	Otros Funcionarios (1)	TOTAL	Contrato Laboral Derecho Privado	Becario	Pasante	Arrend. Obra	Arrend. Obra con Org. Internac.	Arrend. Servicio con Org. Internac.	Otros No Funcionarios (2)	TOTAL
N°	DENOMINACIÓN																
01	Dirección Gral. de Secretaría	240	1				410		651	3				2	106	36	147
02	D. N. Recursos Acuáticos	93	1						94								0
03	D. G. Rec. Naturales Renov.	54		1				1	56								0
04	D. G. Servicios Agrícolas	186		1					187							1	1
05	D. G. Servicios Ganaderos	678							678							9	9
06	Dirección Gral. Granja	41							41							4	4
07	D. G. Desarrollo Rural	52							52					12	4		16
08	Dirección General Forestal	52							52		1						1
09	D. G. Control Inocuidad Alim.	71							71							3	3
									0								0
									0								0
									0								0
TOTAL		1.467	2	2	0	0	410	1	1.882	3	1	0	0	2	118	57	181

(1) En caso de utilizar esta categoría aclare a continuación a qué tipo de vínculos (**CON CALIDAD DE FUNCIONARIOS PÚBLICOS**) corresponde:

Ex contratos alta especialización Art. 714 Ley 16.736

(2) En caso de utilizar esta categoría aclare a continuación a qué tipo de vínculos (**SIN CALIDAD DE FUNCIONARIOS PÚBLICOS**) corresponde:

UE 001: 1 Asistentes Art. 9 Ley 17.930 y Ley 18.172 art. 577 (20 BPC), 5 Contratos adscriptos Art. 58 Ley 18.719, 5 Contratos de arrendamiento de servicio, 19 Gerentes y Directores MGAP Ley 19355 art. 275 y 297 y MEF art. 209, 4 Empleo Juvenil; 2 Voluntariado Social; UE 004: 1 Voluntariado Social; UE 005: 9 Voluntariado Social; UE 006: 4 Docentes no escalafonados; UE 007: 1 Contrato de arrendamiento de servicio, 3 Voluntariado social; UE 009: 3 Gerentes y Directores MGAP Ley 19355 art. 275 y 297 y MEF art. 209

Cantidad de funcionarios que perciben retiro incentivado al 31/12/2022 y normativa habilitante:

Cantidad de funcionarios en comisión en el Inciso (comisiones entrantes provenientes de otro Inciso):

12

Observaciones

VÍNCULOS LABORALES CON EL ESTADO

INFORMACIÓN AL 31 DE DICIEMBRE DE 2022

INCISO N°	DENOMINACIÓN
07	Ministerio de Ganadería, Agricultura y Pesca

SEXO	VÍNCULOS CON CALIDAD DE FUNCIONARIOS PÚBLICOS								VÍNCULOS SIN CALIDAD DE FUNCIONARIOS PÚBLICOS							
	Presupuestados	Provisoriatos	Contratos Función Pública	Contratos Función Pública Ley 19.996 Art. 7	Contratos de Trabajo	Eventuales	Otros Func.	TOTAL	Contrato Laboral Derecho Privado	Becario	Pasante	Arrendamiento de Obra	Arrend. Obra con Org. Internac.	Arrend. Servicio con Org. Internac.	Otros No Func.	TOTAL
HOMBRES	765	0	2			158	0	925	3	1			1	58	31	94
MUJERES	702	2	0			252	1	957	0				1	60	26	87
TRANS								0								0
TOTAL	1.467	2	2	0	0	410	1	1.882	3	1	0	0	2	118	57	181

DEPARTAMENTO (*)	VÍNCULOS CON CALIDAD DE FUNCIONARIOS PÚBLICOS								VÍNCULOS SIN CALIDAD DE FUNCIONARIOS PÚBLICOS							
	Presupuestados	Provisoriatos	Contratos Función Pública	Contratos Función Pública Ley 19.996 Art. 7	Contratos de Trabajo	Eventuales	Otros Func.	TOTAL	Contrato Laboral Derecho Privado	Becario	Pasante	Arrendamiento de Obra	Arrend. Obra con Org. Internac.	Arrend. Servicio con Org. Internac.	Otros No Func.	TOTAL
ARTIGAS	11							11						1		1
CANELONES	145							145								0
CERRO LARGO	8							8								0
COLONIA	20							20								0
DURAZNO	8							8						1		1
FLORES	4							4								0
FLORIDA	7							7						1		1
LAVALLEJA	4							4								0
MALDONADO	5							5								0
PAYSANDÚ	5							5								0
RÍO NEGRO	3							3								0
RIVERA	17							17								0
ROCHA	12							12								0
SALTO	32							32						3		3
SAN JOSÉ	16							16						1		1
SORIANO	9							9								0
TACUAREMBÓ	9							9							1	1
TREINTA Y TRES	11							11						1		1
MONTEVIDEO	381	1						382						62	2	64
EXTERIOR								0								0
ITINERANTE								0								0
Sin clasificar	760	1	2			410	1	1.174	3	1			2	48	54	108
TOTAL	1.467	2	2	0	0	410	1	1.882	3	1	0	0	2	118	57	181

(*) Corresponde informar el departamento donde se llevan a cabo las tareas propias del vínculo.

Observaciones

VÍNCULOS LABORALES CON EL ESTADO

INFORMACIÓN AL 31 DE DICIEMBRE DE 2022

INCISO N°	DENOMINACIÓN
07	Ministerio de Ganadería, Agricultura y Pesca

ESCALAFÓN	VÍNCULOS CON CALIDAD DE FUNCIONARIOS PÚBLICOS							TOTAL
	Presupuestados	Provisorios	Contratos Función Pública	Contratos Función Pública Ley 19.996 Art. 7	Contratos de Trabajo	Eventuales	Otros	
A- PROFESIONAL	598	1	1					600
B- TÉCNICO PROFESIONAL	146							146
C- ADMINISTRATIVO	253	1						254
D- ESPECIALIZADO	306							306
E- OFICIOS	30		1					31
F- SERVICIOS AUXILIARES	42							42
G- DOCENTE DE UDELAR								0
H- DOCENTE DE A.N.E.P.								0
J- DOCENTE DE OTROS ORG.								0
K- MILITAR								0
L- POLICIAL								0
M- SERVICIOS EXTERIORES								0
N- JUDICATURA								0
P- POLÍTICO	2							2
Q- PARTICULAR CONFIANZA	12							12
R- RESIDUAL	77							77
S- PENITENCIARIO								0
OTROS (*)						410	1	411
CO3- ALTA CONDUCCIÓN	1							1
TOTAL	1.467	2	2	0	0	410	1	1.882

(*) En caso de utilizar "otros" aclare a continuación a qué corresponde:

--

ALTAS Y BAJAS EN LOS ORGANISMOS DEL ESTADO
INFORMACIÓN DEL 1° DE ENERO DE 2022 AL 31 DE DICIEMBRE DE 2022

INCISO N°	DENOMINACIÓN
07	Ministerio de Ganadería, Agricultura y Pesca

Cuadro 5	Col. 1	Col. 2	Col. 3	Col. 4	Col. 5	Col. 6	Col. 7	Col. 8	Col. 9	Col. 10	Col. 11	Col. 12	Col. 13	Col. 14	Col. 15	Col. 16	Col. 17	Col. 18	Col. 19	Col. 20	Col. 21	Col. 22	Col. 23	Col. 24	Col. 25	Col. 26	
	Inf.Vínculos dic. 2022	Inf.Vínculos dic. 2021	SALDO 1 Inf.Vínculos 2022-2021	ALTAS								BAJAS											SALDO 2 TA - TB	Renovaciones			
				Designación directa (*)	Sorteo	Concurso méritos y antecedentes	Concurso oposición y méritos	Listas de aspirantes	Elección Directa	Otros (**)	Transformación (nuevo vínculo)	TOTAL A	Fallecimiento	Destitución	Cese	Rescisión del contrato	Renuncia	Fin de contrato	Jubilación	Cese por límite de edad	Ineptitud física	Por todo otro motivo (***)	Transformación (extinción)	TOTAL B			
VINCULOS CON CALIDAD DE FUNCIONARIO PUBLICO																											
Presupuestados	1.467	1.566	-99	1							1	2	8	1			12		81						102	-100	
Provisorios	2	1	1			2						2											1	1	1	1	
Contratos Función Pública	2	2	0									0												0	0	0	
Contratos Función Pública Ley 19.996 Art. 7			0									0												0	0	0	
Contratos de Trabajo			0									0												0	0	0	
Eventuales	410		410			464						464					42	12						54	410		
Otros Funcionarios	1	1	0									0												0	0		
Sub Total	1.882	1.570	312	1	0	466	0	0	0	0	1	468	8	1	0	0	54	12	81	0	0	0	1	157	311	0	
VINCULOS SIN CALIDAD DE FUNCIONARIO PUBLICO																											
Contrato Laboral Der. Priv.	3	3	0									0												0	0		
Becario	1	0	1					5		1		6			1			1						2	4		
Pasante			0									0												0	0		
Arrendamiento de Obra			0									0												0	0		
Arrend. Obra con Org. Internacional	2	2	0			1						1												0	1		
Arrend. Servicio con Org. Internacional	118	129	-11			5						5					5							5	0	94	
Otros No Funcionarios	57	41	16	1	1		14			10		26					7	10						17	9	39	
Sub Total	181	175	6	1	1	6	14	5	0	11	0	38	0	0	1	0	12	11	0	0	0	0	0	24	14	133	
TOTAL	2.063	1.745	318	2	1	472	14	5	0	11	1	506	8	1	1	0	66	23	81	0	0	0	1	181	325	133	

ACLARACIONES DEL ORGANISMO:

(*) Especificar normativa habilitante de designaciones directas.

Presupuestado por Ley 19924 Art 263; Adscripto Ley 18719 Art. 58

(**) Especificar "otros" mecanismos de selección.

Convenio INISA; ONFP: Voluntarios

(***) Especificar otros motivos de bajas

Aclaraciones: Diferencias entre saldo 1 y saldo 2

Arrendamientos de Obra: se debió informar un arrendamiento menos en 2021. Se informan 27 bajas que no fueron informadas en 2021.

VÍNCULOS LABORALES CON EL ESTADO

INFORMACIÓN AL 31 DE DICIEMBRE DE 2022

INCISO Nº	DENOMINACIÓN
08	Ministerio de Industria, Energía y Minería

CUADRO 1		VINCULOS CON CALIDAD DE FUNCIONARIOS PUBLICOS							VINCULOS SIN CALIDAD DE FUNCIONARIOS PUBLICOS								
UNIDAD EJECUTORA		Presupuestados	Provisorios	Contratos Función Pública	Contratos Función Pública Ley 19.996 Art. 7	Contratos de Trabajo	Eventuales	Otros Funcionarios (1)	TOTAL	Contrato Laboral Derecho Privado	Becario	Pasante	Arrend. Obra	Arrend. Obra con Org. Internac.	Arrend. Servicio con Org. Internac.	Otros No Funcionarios (2)	TOTAL
Nº	DENOMINACIÓN																
001	Dirección Gral. Secretaría	91						2	93							5	5
002	Dirección Nal. Industria	53							53								0
004	D. N. Propiedad Industrial	55		1					56								0
007	D. N. Minería y Geología	61							61								0
008	D. Nacional de Energía	62		1				2	65								0
009	Dirección Nacional PYME	37							37								0
010	Dirección Nac. Telecomunic.	12							12								0
011	Autoridad Reg. Nal. Radioprot.	19							19								0
									0								0
									0								0
									0								0
									0								0
TOTAL		390	0	2	0	0	0	4	396	0	0	0	0	0	0	5	5

(1) En caso de utilizar esta categoría aclare a continuación a qué tipo de vínculos (**CON CALIDAD DE FUNCIONARIOS PÚBLICOS**) corresponde:

2 Contratos Alta Especialización Ley 16.736; 2 Integrantes de la Comisión Técnica Mixta Salto Grande

(2) En caso de utilizar esta categoría aclare a continuación a qué tipo de vínculos (**SIN CALIDAD DE FUNCIONARIOS PÚBLICOS**) corresponde:

3 Adscriptos Ley 18.719 Art. 58; 2 Asistentes Art. 9 Ley 17.930

Cantidad de funcionarios que perciben retiro incentivado al 31/12/2022 y normativa habilitante:

Cantidad de funcionarios en comisión en el Inciso (comisiones entrantes provenientes de otro Inciso):

15

Observaciones

VÍNCULOS LABORALES CON EL ESTADO

INFORMACIÓN AL 31 DE DICIEMBRE DE 2022

INCISO Nº	DENOMINACIÓN
08	Ministerio de Industria, Energía y Minería

CUADRO 2	VÍNCULOS CON CALIDAD DE FUNCIONARIOS PÚBLICOS								VÍNCULOS SIN CALIDAD DE FUNCIONARIOS PÚBLICOS							
	SEXO	Presupuestados	Provisoriatos	Contratos Función Pública	Contratos Función Pública Ley 19.996 Art. 7	Contratos de Trabajo	Eventuales	Otros Func.	TOTAL	Contrato Laboral Derecho Privado	Becario	Pasante	Arrendamiento de Obra	Arrend. Obra con Org. Internac.	Arrend. Servicio con Org. Internac.	Otros No Func.
HOMBRES	141		2				2	145							3	3
MUJERES	249						2	251							2	2
TRANS								0								0
TOTAL	390	0	2	0	0	0	4	396	0	0	0	0	0	0	5	5

CUADRO 3	VÍNCULOS CON CALIDAD DE FUNCIONARIOS PÚBLICOS								VÍNCULOS SIN CALIDAD DE FUNCIONARIOS PÚBLICOS							
	DEPARTAMENTO (*)	Presupuestados	Provisoriatos	Contratos Función Pública	Contratos Función Pública Ley 19.996 Art. 7	Contratos de Trabajo	Eventuales	Otros Func.	TOTAL	Contrato Laboral Derecho Privado	Becario	Pasante	Arrendamiento de Obra	Arrend. Obra con Org. Internac.	Arrend. Servicio con Org. Internac.	Otros No Func.
ARTIGAS								0								0
CANELONES								0								0
CERRO LARGO	1							1								0
COLONIA								0								0
DURAZNO								0								0
FLORES								0								0
FLORIDA								0								0
LAVALLEJA								0								0
MALDONADO								0								0
PAYSANDÚ								0								0
RÍO NEGRO								0								0
RIVERA								0								0
ROCHA								0								0
SALTO								0								0
SAN JOSÉ								0								0
SORIANO								0								0
TACUAREMBÓ								0								0
TREINTA Y TRES								0								0
MONTEVIDEO	383		2				4	389							5	5
EXTERIOR								0								0
ITINERANTE	6							6								0
Sin clasificar								0								0
TOTAL	390	0	2	0	0	0	4	396	0	0	0	0	0	0	5	5

(*) Corresponde informar el departamento donde se llevan a cabo las tareas propias del vínculo.

Observaciones

VÍNCULOS LABORALES CON EL ESTADO

INFORMACIÓN AL 31 DE DICIEMBRE DE 2022

INCISO N°	DENOMINACIÓN
08	Ministerio de Industria, Energía y Minería

ESCALAFÓN	VÍNCULOS CON CALIDAD DE FUNCIONARIOS PÚBLICOS							TOTAL
	Presupuestados	Provisoriatos	Contratos Función Pública	Contratos Función Pública Ley 19.996 Art. 7	Contratos de Trabajo	Eventuales	Otros	
A- PROFESIONAL	224		2					226
B- TÉCNICO PROFESIONAL	28							28
C- ADMINISTRATIVO	98							98
D- ESPECIALIZADO	14							14
E- OFICIOS	16							16
F- SERVICIOS AUXILIARES								0
G- DOCENTE DE UDELAR								0
H- DOCENTE DE A.N.E.P.								0
J- DOCENTE DE OTROS ORG.								0
K- MILITAR								0
L- POLICIAL								0
M- SERVICIOS EXTERIORES								0
N- JUDICATURA								0
P- POLÍTICO	2							2
Q- PARTICULAR CONFIANZA	7							7
R- RESIDUAL								0
S- PENITENCIARIO								0
OTROS (*)							4	4
CO3- ALTA CONDUCCIÓN	1							1
TOTAL	390	0	2	0	0	0	4	396

(*) En caso de utilizar "otros" aclare a continuación a qué corresponde:

2 Contratos Alta Especialización Ley 16.736; 2 Integrantes de la Comisión Técnica Mixta Salto Grande

ALTAS Y BAJAS EN LOS ORGANISMOS DEL ESTADO
INFORMACIÓN DEL 1° DE ENERO DE 2022 AL 31 DE DICIEMBRE DE 2022

INCISO N°	DENOMINACIÓN
08	Ministerio de Industria, Energía y Minería

Cuadro 5	Col. 1	Col. 2	Col. 3	Col. 4	Col. 5	Col. 6	Col. 7	Col. 8	Col. 9	Col. 10	Col. 11	Col. 12	Col. 13	Col. 14	Col. 15	Col. 16	Col. 17	Col. 18	Col. 19	Col. 20	Col. 21	Col. 22	Col. 23	Col. 24	Col. 25	Col. 26	
	Inf.Vínculos dic. 2022	Inf.Vínculos dic. 2021	SALDO 1 Inf.Vínculos 2022-2021	ALTAS								BAJAS											SALDO 2 TA - TB	Renovaciones			
				Designación directa (*)	Sorteo	Concurso méritos y antecedentes	Concurso oposición y méritos	Listas de aspirantes	Elección Directa	Otros (**)	Transformación (nuevo vínculo)	TOTAL A	Fallecimiento	Destitución	Cese	Rescisión del contrato	Renuncia	Fin de contrato	Jubilación	Cese por límite de edad	Ineptitud física	Por todo otro motivo (***)	Transformación (extinción)	TOTAL B			
VINCULOS CON CALIDAD DE FUNCIONARIO PUBLICO																											
Presupuestados	390	365	25	2							37	39	1				5		8						14	25	
Provisorios	0	39	-39									0					2						37	39	-39		
Contratos Función Pública	2	2	0									0													0	0	
Contratos Función Pública Ley 19.996 Art. 7			0									0													0	0	
Contratos de Trabajo			0									0													0	0	
Eventuales			0									0													0	0	
Otros Funcionarios	4	3	1	2								2							1						1	1	
Sub Total	396	409	-13	4	0	0	0	0	0	0	37	41	1	0	0	0	7	0	9	0	0	0	0	37	54	-13	0
VINCULOS SIN CALIDAD DE FUNCIONARIO PUBLICO																											
Contrato Laboral Der. Priv.			0									0													0	0	
Becario			0									0													0	0	
Pasante			0									0													0	0	
Arrendamiento de Obra			0									0													0	0	
Arrend. Obra con Org. Internacional			0									0													0	0	
Arrend. Servicio con Org. Internacional	0	4	-4									0					1	3							4	-4	
Otros No Funcionarios	5	9	-4	1								1					2	3							5	-4	
Sub Total	5	13	-8	1	0	0	0	0	0	0	0	1	0	0	0	0	3	6	0	0	0	0	0	0	9	-8	0
TOTAL	401	422	-21	5	0	0	0	0	0	0	37	42	1	0	0	0	10	6	9	0	0	0	0	37	63	-21	0

ACLARACIONES DEL ORGANISMO:

(*) Especificar normativa habilitante de designaciones directas.

Presupuestados por Art. 181 de la Constitución, Otros Funcionarios por Ley 19996 Art.317; Otros No Funcionarios: Adscripto por Ley 18719 Art.58

(**) Especificar "otros" mecanismos de selección.

(***) Especificar otros motivos de bajas

Aclaraciones: Diferencias entre saldo 1 y saldo 2

VÍNCULOS LABORALES CON EL ESTADO

INFORMACIÓN AL 31 DE DICIEMBRE DE 2022

INCISO N°	DENOMINACIÓN
09	Ministerio de Turismo

SEXO	VÍNCULOS CON CALIDAD DE FUNCIONARIOS PÚBLICOS								VÍNCULOS SIN CALIDAD DE FUNCIONARIOS PÚBLICOS							
	Presupuestados	Provisoriatos	Contratos Función Pública	Contratos Función Pública Ley 19.996 Art. 7	Contratos de Trabajo	Eventuales	Otros Func.	TOTAL	Contrato Laboral Derecho Privado	Becario	Pasante	Arrendamiento de Obra	Arrend. Obra con Org. Internac.	Arrend. Servicio con Org. Internac.	Otros No Func.	TOTAL
HOMBRES	54							54						4	2	6
MUJERES	96							96			2			6	1	9
TRANS								0								0
TOTAL	150	0	0	0	0	0	0	150	0	0	2	0	0	10	3	15

DEPARTAMENTO (*)	VÍNCULOS CON CALIDAD DE FUNCIONARIOS PÚBLICOS								VÍNCULOS SIN CALIDAD DE FUNCIONARIOS PÚBLICOS							
	Presupuestados	Provisoriatos	Contratos Función Pública	Contratos Función Pública Ley 19.996 Art. 7	Contratos de Trabajo	Eventuales	Otros Func.	TOTAL	Contrato Laboral Derecho Privado	Becario	Pasante	Arrendamiento de Obra	Arrend. Obra con Org. Internac.	Arrend. Servicio con Org. Internac.	Otros No Func.	TOTAL
ARTIGAS								0								0
CANELONES	1							1								0
CERRO LARGO								0								0
COLONIA								0								0
DURAZNO								0								0
FLORES								0								0
FLORIDA								0								0
LAVALLEJA								0								0
MALDONADO	4							4								0
PAYSANDÚ	3							3								0
RÍO NEGRO								0								0
RIVERA	2							2								0
ROCHA	2							2								0
SALTO	1							1						1		1
SAN JOSÉ								0								0
SORIANO								0								0
TACUAREMBÓ								0								0
TREINTA Y TRES								0								0
MONTEVIDEO	137							137			2			9	3	14
EXTERIOR								0								0
ITINERANTE								0								0
Sin clasificar								0								0
TOTAL	150	0	0	0	0	0	0	150	0	0	2	0	0	10	3	15

(*) Corresponde informar el departamento donde se llevan a cabo las tareas propias del vínculo.

Observaciones

VÍNCULOS LABORALES CON EL ESTADO

INFORMACIÓN AL 31 DE DICIEMBRE DE 2022

INCISO N°	DENOMINACIÓN
09	Ministerio de Turismo

ESCALAFÓN	VÍNCULOS CON CALIDAD DE FUNCIONARIOS PÚBLICOS							TOTAL
	Presupuestados	Provisoriatos	Contratos Función Pública	Contratos Función Pública Ley 19.996 Art. 7	Contratos de Trabajo	Eventuales	Otros	
A- PROFESIONAL	37							37
B- TÉCNICO PROFESIONAL	26							26
C- ADMINISTRATIVO	61							61
D- ESPECIALIZADO	16							16
E- OFICIOS	6							6
F- SERVICIOS AUXILIARES								0
G- DOCENTE DE UDELAR								0
H- DOCENTE DE A.N.E.P.								0
J- DOCENTE DE OTROS ORG.								0
K- MILITAR								0
L- POLICIAL								0
M- SERVICIOS EXTERIORES								0
N- JUDICATURA								0
P- POLÍTICO	2							2
Q- PARTICULAR CONFIANZA	2							2
R- RESIDUAL								0
S- PENITENCIARIO								0
OTROS (*)								0
CO3- ALTA CONDUCCIÓN								0
TOTAL	150	0	0	0	0	0	0	150

(*) En caso de utilizar "otros" aclare a continuación a qué corresponde:

--

ALTAS Y BAJAS EN LOS ORGANISMOS DEL ESTADO
INFORMACIÓN DEL 1° DE ENERO DE 2022 AL 31 DE DICIEMBRE DE 2022

INCISO N°	DENOMINACIÓN
09	Ministerio de Turismo

Cuadro 5	Col. 1	Col. 2	Col. 3	Col. 4	Col. 5	Col. 6	Col. 7	Col. 8	Col. 9	Col. 10	Col. 11	Col. 12	Col. 13	Col. 14	Col. 15	Col. 16	Col. 17	Col. 18	Col. 19	Col. 20	Col. 21	Col. 22	Col. 23	Col. 24	Col. 25	Col. 26	
	Inf.Vínculos dic. 2022	Inf.Vínculos dic. 2021	SALDO 1 Inf.Vínculos 2022-2021	ALTAS								BAJAS											SALDO 2 TA - TB	Renovaciones			
				Designación directa (*)	Sorteo	Concurso méritos y antecedentes	Concurso oposición y méritos	Listas de aspirantes	Elección Directa	Otros (**)	Transformación (nuevo vínculo)	TOTAL A	Fallecimiento	Destitución	Cese	Rescisión del contrato	Renuncia	Fin de contrato	Jubilación	Cese por límite de edad	Ineptitud física	Por todo otro motivo (***)	Transformación (extinción)	TOTAL B			
VINCULOS CON CALIDAD DE FUNCIONARIO PUBLICO																											
Presupuestados	150	155	-5									0								4	1				5	-5	
Provisorios			0									0													0	0	
Contratos Función Pública			0									0													0	0	
Contratos Función Pública Ley 19.996 Art. 7			0									0													0	0	
Contratos de Trabajo			0									0													0	0	
Eventuales			0									0													0	0	
Otros Funcionarios			0									0													0	0	
Sub Total	150	155	-5	0	0	0	0	0	0	0	0	0	0	0	0	0	0	0	4	1	0	0	0	5	-5	0	
VINCULOS SIN CALIDAD DE FUNCIONARIO PUBLICO																											
Contrato Laboral Der. Priv.			0									0													0	0	
Becario			0									0													0	0	
Pasante	2	3	-1			1						1						2							2	-1	
Arrendamiento de Obra			0									0													0	0	
Arrend. Obra con Org. Internacional			0									0													0	0	
Arrend. Servicio con Org. Internacional	10	10	0			1						1					1								1	0	
Otros No Funcionarios	3	1	2	2								2													0	2	
Sub Total	15	14	1	2	0	2	0	0	0	0	0	4	0	0	0	0	1	2	0	0	0	0	0	3	1	0	
TOTAL	165	169	-4	2	0	2	0	0	0	0	0	4	0	0	0	0	1	2	4	1	0	0	0	8	-4	0	

ACLARACIONES DEL ORGANISMO:

(*) Especificar normativa habilitante de designaciones directas.

1 Asistente por Art. 9 Ley 17.930 y 1 Adscripto por Art. 58 Ley 18.719

(**) Especificar "otros" mecanismos de selección.

(***) Especificar otros motivos de bajas

Aclaraciones: Diferencias entre saldo 1 y saldo 2

VÍNCULOS LABORALES CON EL ESTADO

INFORMACIÓN AL 31 DE DICIEMBRE DE 2022

INCISO N°	DENOMINACIÓN
10	Ministerio de Transporte y Obras Públicas

SEXO	VÍNCULOS CON CALIDAD DE FUNCIONARIOS PÚBLICOS								VÍNCULOS SIN CALIDAD DE FUNCIONARIOS PÚBLICOS							
	Presupuestados	Provisorios	Contratos Función Pública	Contratos Función Pública Ley 19.996 Art. 7	Contratos de Trabajo	Eventuales	Otros Func.	TOTAL	Contrato Laboral Derecho Privado	Becario	Pasante	Arrendamiento de Obra	Arrend. Obra con Org. Internac.	Arrend. Servicio con Org. Internac.	Otros No Func.	TOTAL
HOMBRES	1.637		7		1		1	1.646							71	71
MUJERES	650							650							55	55
TRANS								0								0
TOTAL	2.287	0	7	0	1	0	1	2.296	0	0	0	0	0	0	126	126

DEPARTAMENTO (*)	VÍNCULOS CON CALIDAD DE FUNCIONARIOS PÚBLICOS								VÍNCULOS SIN CALIDAD DE FUNCIONARIOS PÚBLICOS							
	Presupuestados	Provisorios	Contratos Función Pública	Contratos Función Pública Ley 19.996 Art. 7	Contratos de Trabajo	Eventuales	Otros Func.	TOTAL	Contrato Laboral Derecho Privado	Becario	Pasante	Arrendamiento de Obra	Arrend. Obra con Org. Internac.	Arrend. Servicio con Org. Internac.	Otros No Func.	TOTAL
ARTIGAS	58							58								0
CANELONES	306				1			307							1	1
CERRO LARGO	76							76								0
COLONIA	131							131							1	1
DURAZNO	45							45								0
FLORES	28							28								0
FLORIDA	48							48								0
LAVALLEJA	51		1					52								0
MALDONADO	44							44								0
PAYSANDÚ	103							103								0
RÍO NEGRO	62							62								0
RIVERA	65		1					66								0
ROCHA	118							118								0
SALTO	72							72								0
SAN JOSÉ	94						1	95								0
SORIANO	59							59								0
TACUAREMBÓ	88		4					92								0
TREINTA Y TRES	30							30								0
MONTEVIDEO	809		1					810							123	123
EXTERIOR								0								0
ITINERANTE								0								0
Sin clasificar								0							1	1
TOTAL	2.287	0	7	0	1	0	1	2.296	0	0	0	0	0	0	126	126

(*) Corresponde informar el departamento donde se llevan a cabo las tareas propias del vínculo.

Observaciones

VÍNCULOS LABORALES CON EL ESTADO

INFORMACIÓN AL 31 DE DICIEMBRE DE 2022

INCISO N°	DENOMINACIÓN
10	Ministerio de Transporte y Obras Públicas

ESCALAFÓN	VÍNCULOS CON CALIDAD DE FUNCIONARIOS PÚBLICOS							TOTAL
	Presupuestados	Provisoriatos	Contratos Función Pública	Contratos Función Pública Ley 19.996 Art. 7	Contratos de Trabajo	Eventuales	Otros	
A- PROFESIONAL	259							259
B- TÉCNICO PROFESIONAL	68							68
C- ADMINISTRATIVO	467							467
D- ESPECIALIZADO	209							209
E- OFICIOS	1.221		7		1			1.229
F- SERVICIOS AUXILIARES	49							49
G- DOCENTE DE UDELAR								0
H- DOCENTE DE A.N.E.P.								0
J- DOCENTE DE OTROS ORG.								0
K- MILITAR								0
L- POLICIAL								0
M- SERVICIOS EXTERIORES								0
N- JUDICATURA								0
P- POLÍTICO	2							2
Q- PARTICULAR CONFIANZA	11							11
R- RESIDUAL	1							1
S- PENITENCIARIO								0
OTROS (*)							1	1
CO3- ALTA CONDUCCIÓN								0
TOTAL	2.287	0	7	0	1	0	1	2.296

(*) En caso de utilizar "otros" aclare a continuación a qué corresponde:

Adscripto

ALTAS Y BAJAS EN LOS ORGANISMOS DEL ESTADO
INFORMACIÓN DEL 1° DE ENERO DE 2022 AL 31 DE DICIEMBRE DE 2022

INCISO N°	DENOMINACIÓN
10	Ministerio de Transporte y Obras Públicas

Cuadro 5	Col. 1	Col. 2	Col. 3	Col. 4	Col. 5	Col. 6	Col. 7	Col. 8	Col. 9	Col. 10	Col. 11	Col. 12	Col. 13	Col. 14	Col. 15	Col. 16	Col. 17	Col. 18	Col. 19	Col. 20	Col. 21	Col. 22	Col. 23	Col. 24	Col. 25	Col. 26	
	Inf.Vínculos dic. 2022	Inf.Vínculos dic. 2021	SALDO 1 Inf.Vínculos 2022-2021	ALTAS								BAJAS											SALDO 2 TA - TB	Renovaciones			
				Designación directa (*)	Sorteo	Concurso méritos y antecedentes	Concurso oposición y méritos	Listas de aspirantes	Elección Directa	Otros (**)	Transformación (nuevo vínculo)	TOTAL A	Fallecimiento	Destitución	Cese	Rescisión del contrato	Renuncia	Fin de contrato	Jubilación	Cese por límite de edad	Ineptitud física	Por todo otro motivo (***)	Transformación (extinción)	TOTAL B			
VINCULOS CON CALIDAD DE FUNCIONARIO PUBLICO																											
Presupuestados	2.287	2.410	-123							15	86	101	17	1			11		173				23		225	-124	
Provisorios	0	88	-88									0					2						86	88	-88		
Contratos Función Pública	7	1	6							6		6												0	6		
Contratos Función Pública Ley 19.996 Art. 7			0									0												0	0		
Contratos de Trabajo	1	1	0									0												0	0		
Eventuales			0									0												0	0		
Otros Funcionarios	1	1	0									0												0	0		
Sub Total	2.296	2.501	-205	0	0	0	0	0	0	21	86	107	17	1	0	0	13	0	173	0	0	23	86	313	-206	0	
VINCULOS SIN CALIDAD DE FUNCIONARIO PUBLICO																											
Contrato Laboral Der. Priv.			0									0												0	0		
Becario			0									0												0	0		
Pasante			0									0												0	0		
Arrendamiento de Obra			0									0												0	0		
Arrend. Obra con Org. Internacional			0									0												0	0		
Arrend. Servicio con Org. Internacional			0									0												0	0		
Otros No Funcionarios	126	5	121	1						127		128				6	1							7	121		
Sub Total	126	5	121	1	0	0	0	0	0	127	0	128	0	0	0	6	1	0	0	0	0	0	0	7	121	0	
TOTAL	2.422	2.506	-84	1	0	0	0	0	0	148	86	235	17	1	0	6	14	0	173	0	0	23	86	320	-85	0	

ACLARACIONES DEL ORGANISMO:

(*) Especificar normativa habilitante de designaciones directas.

Adscripto Ley 18719 Art. 58

(**) Especificar "otros" mecanismos de selección.

Presupuestados: 12 Reestructura AFE, 2 Reestructura Casinos, 1 Reestructura PLUNA. Contratos de Función Pública: Reestructura AFE. Otros No Funcionarios: Arrendamientos de Servicio por convenio con otras instituciones.

(***) Especificar otros motivos de bajas

Excedentes y reestructura organizativa

Aclaraciones: Diferencias entre saldo 1 y saldo 2

En 2021 se debió informar un vínculo presupuestado más, en comisión en el Ministerio del Interior

VÍNCULOS LABORALES CON EL ESTADO

INFORMACIÓN AL 31 DE DICIEMBRE DE 2022

INCISO N°	DENOMINACIÓN
11	Ministerio de Educación y Cultura

CUADRO 1		VINCULOS CON CALIDAD DE FUNCIONARIOS PUBLICOS							VINCULOS SIN CALIDAD DE FUNCIONARIOS PUBLICOS								
UNIDAD EJECUTORA		Presupuestados	Provisoriatos	Contratos Función Pública	Contratos Función Pública Ley 19.996 Art. 7	Contratos de Trabajo	Eventuales	Otros Funcionarios (1)	TOTAL	Contrato Laboral Derecho Privado	Becario	Pasante	Arrend. Obra	Arrend. Obra con Org. Internac.	Arrend. Servicio con Org. Internac.	Otros No Funcionarios (2)	TOTAL
N°	DENOMINACIÓN																
001	Dirección Gral. Secretaría	247				2			249	2	29	9				52	92
002	Dirección de Educación	68	2		9				79	38						514	552
003	Dirección Nal. de Cultura	153				6			159	60						91	151
007	Archivo Gral de la Nación	43							43								0
008	Comisión Patr. Cultural Nac.	23							23		3						3
011	Instituto Clemente Estable	52							52							121	121
012	DICYT	10							10	1						7	8
015	Dirección G. Biblioteca Nal.	56	1	1					58								0
016	SODRE	118		132					250							6	6
017	Fiscalías Gob. 1° y 2° turno	8							8								0
018	D.Gral.Registros	256				12			268		11						11
020	Proc.Estado Cont.Adm.	9							9								0
021	D.G. Registro Estado Civil	111							111								0
024	Telev. Nal.Uruguay	198		1					199	192							192
025	Dir. Nal. de Asuntos Const. y Le	1							1								0
TOTAL		1.353	3	134	9	20	0	0	1.519	293	43	9	0	0	0	791	1.136

(1) En caso de utilizar esta categoría aclare a continuación a qué tipo de vínculos (CON CALIDAD DE FUNCIONARIOS PÚBLICOS) corresponde:

(2) En caso de utilizar esta categoría aclare a continuación a qué tipo de vínculos (SIN CALIDAD DE FUNCIONARIOS PÚBLICOS) corresponde:

6 - Contrato Artístico, 5 - Contratos adscriptos Art. 58 Ley 18.719, 780 - Docentes no escalafonados

Cantidad de funcionarios que perciben retiro incentivado al 31/12/2022 y normativa habilitante:

Cantidad de funcionarios en comisión en el Inciso (comisiones entrantes provenientes de otro Inciso):

37

Observaciones

203/576

VÍNCULOS LABORALES CON EL ESTADO

INFORMACIÓN AL 31 DE DICIEMBRE DE 2022

INCISO Nº	DENOMINACIÓN
11	Ministerio de Educación y Cultura

SEXO	VÍNCULOS CON CALIDAD DE FUNCIONARIOS PÚBLICOS								VÍNCULOS SIN CALIDAD DE FUNCIONARIOS PÚBLICOS							
	Presupuestados	Provisorios	Contratos Función Pública	Contratos Función Pública Ley 19.996 Art. 7	Contratos de Trabajo	Eventuales	Otros Func.	TOTAL	Contrato Laboral Derecho Privado	Becario	Pasante	Arrendamiento de Obra	Arrend. Obra con Org. Internac.	Arrend. Servicio con Org. Internac.	Otros No Func.	TOTAL
HOMBRES	575		68	2	8			653	154	16	3				267	440
MUJERES	778	3	66	7	12			866	139	27	6				524	696
TRANS								0								0
TOTAL	1.353	3	134	9	20	0	0	1.519	293	43	9	0	0	0	791	1.136

DEPARTAMENTO (*)	VÍNCULOS CON CALIDAD DE FUNCIONARIOS PÚBLICOS								VÍNCULOS SIN CALIDAD DE FUNCIONARIOS PÚBLICOS							
	Presupuestados	Provisorios	Contratos Función Pública	Contratos Función Pública Ley 19.996 Art. 7	Contratos de Trabajo	Eventuales	Otros Func.	TOTAL	Contrato Laboral Derecho Privado	Becario	Pasante	Arrendamiento de Obra	Arrend. Obra con Org. Internac.	Arrend. Servicio con Org. Internac.	Otros No Func.	TOTAL
ARTIGAS	9							9	4						1	5
CANELONES	37				2			39	2	2						4
CERRO LARGO	7				1			8	2							2
COLONIA	10							10	3							3
DURAZNO	7							7	1						2	3
FLORES	4				1			5	1	1						2
FLORIDA	6							6	1							1
LAVALLEJA	5							5								0
MALDONADO	24				1			25	1						1	2
PAYSANDÚ	3				1			4	1						2	3
RÍO NEGRO	8							8								0
RIVERA	17							17	1	1						2
ROCHA	6				1			7	1						2	3
SALTO	7				1			8	1							1
SAN JOSÉ	9				1			10	1						4	5
SORIANO	8				1			9	1							1
TACUAREMBO	5							5	1							1
TREINTA Y TRES	3				2			5	1	1						2
MONTEVIDEO	1.177	3	134	9	8			1.331	270	38	9				218	535
EXTERIOR								0								0
ITINERANTE								0								0
Sin clasificar	1							1							561	561
TOTAL	1.353	3	134	9	20	0	0	1.519	293	43	9	0	0	0	791	1.136

(*) Corresponde informar el departamento donde se llevan a cabo las tareas propias del vínculo.

204/576

Observaciones

--

VÍNCULOS LABORALES CON EL ESTADO

INFORMACIÓN AL 31 DE DICIEMBRE DE 2022

INCISO Nº	DENOMINACIÓN
11	Ministerio de Educación y Cultura

ESCALAFÓN	VÍNCULOS CON CALIDAD DE FUNCIONARIOS PÚBLICOS							TOTAL
	Presupuestados	Provisoriatos	Contratos Función Pública	Contratos Función Pública Ley 19.996 Art. 7	Contratos de Trabajo	Eventuales	Otros	
A- PROFESIONAL	258	2						260
B- TÉCNICO PROFESIONAL	46	1						47
C- ADMINISTRATIVO	485		1					486
D- ESPECIALIZADO	361		130					491
E- OFICIOS	45		2					47
F- SERVICIOS AUXILIARES	46		1					47
G- DOCENTE DE UDELAR								0
H- DOCENTE DE A.N.E.P.								0
J- DOCENTE DE OTROS ORG.	41							41
K- MILITAR								0
L- POLICIAL								0
M- SERVICIOS EXTERIORES								0
N- JUDICATURA	11							11
P- POLÍTICO	2							2
Q- PARTICULAR CONFIANZA	23							23
R- RESIDUAL	33							33
S- PENITENCIARIO								0
OTROS (*)				9	20			29
CO3- ALTA CONDUCCIÓN	2							2
TOTAL	1.353	3	134	9	20	0	0	1.519

(*) En caso de utilizar "otros" aclare a continuación a qué corresponde:

9 Contratos Función Pública Ley 19.996 Art. 7 y 20 Contratos de Trabajo

ALTAS Y BAJAS EN LOS ORGANISMOS DEL ESTADO
INFORMACIÓN DEL 1° DE ENERO DE 2022 AL 31 DE DICIEMBRE DE 2022

INCISO N°	DENOMINACIÓN
11	Ministerio de Educación y Cultura

Cuadro 5	Col. 1	Col. 2	Col. 3	Col. 4	Col. 5	Col. 6	Col. 7	Col. 8	Col. 9	Col. 10	Col. 11	Col. 12	Col. 13	Col. 14	Col. 15	Col. 16	Col. 17	Col. 18	Col. 19	Col. 20	Col. 21	Col. 22	Col. 23	Col. 24	Col. 25	Col. 26	
	Inf.Vínculos dic. 2022	Inf.Vínculos dic. 2021	SALDO 1 Inf.Vínculos 2022-2021	ALTAS									BAJAS											SALDO 2 TA - TB	Renovaciones		
				Designación directa (*)	Sorteo	Concurso méritos y antecedentes	Concurso oposición y méritos	Listas de aspirantes	Elección Directa	Otros (**)	Transformación (nuevo vínculo)	TOTAL A	Fallecimiento	Destitución	Cese	Rescisión del contrato	Renuncia	Fin de contrato	Jubilación	Cese por límite de edad	Ineptitud física	Por todo otro motivo (***)	Transformación (extinción)	TOTAL B			
VINCULOS CON CALIDAD DE FUNCIONARIO PÚBLICO																											
Presupuestados	1.353	1.388	-35	6						1	33	40	6				14		52			4		76	-36		
Provisorios	3	37	-34									0					1						33	34	-34		
Contratos Función Pública	134	136	-2									0					3							3	-3		
Contratos Función Pública Ley 19.996 Art. 7	9		9								9	9												0	9		
Contratos de Trabajo	20	20	0									0												0	0		
Eventuales			0									0												0	0		
Otros Funcionarios			0									0												0	0		
Sub Total	1.519	1.581	-62	6	0	0	0	0	0	1	42	49	6	0	0	0	18	0	52	0	0	4	33	113	-64	0	0
VINCULOS SIN CALIDAD DE FUNCIONARIO PÚBLICO																											
Contrato Laboral Der. Priv.	293	230	63	71			1				36	108	2				10	33						45	63		
Becario	43	61	-18							28		28					1	3	42					46	-18		
Pasante	9		9							9		9												0	9		
Arrendamiento de Obra			0									0												0	0		
Arrend. Obra con Org. Internacional			0									0												0	0		
Arrend. Servicio con Org. Internacional			0									0												0	0		
Otros No Funcionarios	791	823	-32	716		8	39					763	1			5	81	663					45	795	-32		
Sub Total	1.136	1.114	22	787	0	8	40	0	0	37	36	908	3	0	0	6	94	738	0	0	0	0	45	886	22	0	0
TOTAL	2.655	2.695	-40	793	0	8	40	0	0	38	78	957	9	0	0	6	112	738	52	0	0	4	78	999	-42	0	0

ACLARACIONES DEL ORGANISMO:

(*) Especificar normativa habilitante de designaciones directas.

Presupuestados: Art. 60, 168 y 181 de la Constitución de la República. Cargo Q.
Contratos de Función Pública: Ley 19996 Art. 7
Contrato Laboral: Ley 18.719 Artículo 54
Otros No Funcionarios: 2 Art. 58 Ley 18719, 703 Art.494 Ley 18.719 y Decreto 396/011, 6 Ley 18.719 Art. 52, 5 Ley 19.924 Art. 375

(**) Especificar "otros" mecanismos de selección.

Becarios: 10 Bolsa de Trabajo UTU, 5 MIDES Primera Experiencia Laboral, 11 UTU - Primera Experiencia Laboral, 2 Yo Estudio y Trabajo
Pasantes: 8 Egresados Bolsa de Trabajo de UTU, 1 Art. 51 Ley 18719 (Se tomó de la lista de prelación del Ministerio de Turismo)
Presupuestados: Art. 201 Ley 19996

(***) Especificar otros motivos de bajas

2 Artículo 83 Ley N° 19121 (Renuncia Tácita), 1 Art. 201 Ley 19996, 1 Artículo 376 Ley N° 19924

Aclaraciones: Diferencias entre saldo 1 y saldo 2

Transformaciones de provisorios a presupuestados con fecha 2020 pero Resoluciones de 2022.
Se informa un presupuestado y un contrato permanente excedentarios no informados en informes anteriores.

VÍNCULOS LABORALES CON EL ESTADO

INFORMACIÓN AL 31 DE DICIEMBRE DE 2022

INCISO N°	DENOMINACIÓN
12	Ministerio de Salud Pública

SEXO	VÍNCULOS CON CALIDAD DE FUNCIONARIOS PÚBLICOS								VÍNCULOS SIN CALIDAD DE FUNCIONARIOS PÚBLICOS							
	Presupuestados	Provisorios	Contratos Función Pública	Contratos Función Pública Ley 19.996 Art. 7	Contratos de Trabajo	Eventuales	Otros Func.	TOTAL	Contrato Laboral Derecho Privado	Becario	Pasante	Arrendamiento de Obra	Arrend. Obra con Org. Internac.	Arrend. Servicio con Org. Internac.	Otros No Func.	TOTAL
HOMBRES	187				3			190		3	5				3	11
MUJERES	455				18			473		11	5				1	17
TRANS								0								0
TOTAL	642	0	0	0	21	0	0	663	0	14	10	0	0	0	4	28

DEPARTAMENTO (*)	VÍNCULOS CON CALIDAD DE FUNCIONARIOS PÚBLICOS								VÍNCULOS SIN CALIDAD DE FUNCIONARIOS PÚBLICOS							
	Presupuestados	Provisorios	Contratos Función Pública	Contratos Función Pública Ley 19.996 Art. 7	Contratos de Trabajo	Eventuales	Otros Func.	TOTAL	Contrato Laboral Derecho Privado	Becario	Pasante	Arrendamiento de Obra	Arrend. Obra con Org. Internac.	Arrend. Servicio con Org. Internac.	Otros No Func.	TOTAL
ARTIGAS	7				1			8								0
CANELONES	10							10								0
CERRO LARGO	6							6								0
COLONIA	6							6								0
DURAZNO	6							6								0
FLORES	4							4								0
FLORIDA	5							5								0
LAVALLEJA	4							4								0
MALDONADO	7							7								0
PAYSANDÚ	9							9								0
RÍO NEGRO	4							4								0
RIVERA	9							9								0
ROCHA	6							6								0
SALTO	6				1			7								0
SAN JOSÉ	4							4								0
SORIANO	4							4								0
TACUAREMBÓ	6							6								0
TREINTA Y TRES	2							2								0
MONTEVIDEO	537				19			556		14	10				4	28
EXTERIOR								0								0
ITINERANTE								0								0
Sin clasificar								0								0
TOTAL	642	0	0	0	21	0	0	663	0	14	10	0	0	0	4	28

(*) Corresponde informar el departamento donde se llevan a cabo las tareas propias del vínculo.

Observaciones

VÍNCULOS LABORALES CON EL ESTADO

INFORMACIÓN AL 31 DE DICIEMBRE DE 2022

INCISO N°	DENOMINACIÓN
12	Ministerio de Salud Pública

ESCALAFÓN	VÍNCULOS CON CALIDAD DE FUNCIONARIOS PÚBLICOS							TOTAL
	Presupuestados	Provisoriatos	Contratos Función Pública	Contratos Función Pública Ley 19.996 Art. 7	Contratos de Trabajo	Eventuales	Otros	
A- PROFESIONAL	293							293
B- TÉCNICO PROFESIONAL	34							34
C- ADMINISTRATIVO	192							192
D- ESPECIALIZADO	58							58
E- OFICIOS	23							23
F- SERVICIOS AUXILIARES	12							12
G- DOCENTE DE UDELAR								0
H- DOCENTE DE A.N.E.P.								0
J- DOCENTE DE OTROS ORG.								0
K- MILITAR								0
L- POLICIAL								0
M- SERVICIOS EXTERIORES								0
N- JUDICATURA								0
P- POLÍTICO	2							2
Q- PARTICULAR CONFIANZA	23							23
R- RESIDUAL								0
S- PENITENCIARIO								0
OTROS (*)					21			21
CO3- ALTA CONDUCCIÓN	5							5
TOTAL	642	0	0	0	21	0	0	663

(*) En caso de utilizar "otros" aclare a continuación a qué corresponde:

Contratos de Trabajo

ALTAS Y BAJAS EN LOS ORGANISMOS DEL ESTADO
INFORMACIÓN DEL 1° DE ENERO DE 2022 AL 31 DE DICIEMBRE DE 2022

INCISO N°	DENOMINACIÓN
12	Ministerio de Salud Pública

Cuadro 5	Col. 1	Col. 2	Col. 3	Col. 4	Col. 5	Col. 6	Col. 7	Col. 8	Col. 9	Col. 10	Col. 11	Col. 12	Col. 13	Col. 14	Col. 15	Col. 16	Col. 17	Col. 18	Col. 19	Col. 20	Col. 21	Col. 22	Col. 23	Col. 24	Col. 25	Col. 26	
	Inf.Vínculos dic. 2022	Inf.Vínculos dic. 2021	SALDO 1 Inf.Vínculos 2022-2021	ALTAS								BAJAS											SALDO 2 TA - TB	Renovaciones			
				Designación directa (*)	Sorteo	Concurso méritos y antecedentes	Concurso oposición y méritos	Listas de aspirantes	Elección Directa	Otros (**)	Transformación (nuevo vínculo)	TOTAL A	Fallecimiento	Destitución	Cese	Rescisión del contrato	Renuncia	Fin de contrato	Jubilación	Cese por límite de edad	Ineptitud física	Por todo otro motivo (***)	Transformación (extinción)	TOTAL B			
VINCULOS CON CALIDAD DE FUNCIONARIO PÚBLICO																											
Presupuestados	642	689	-47									0	3	1			7		35				1		47	-47	
Provisorios			0									0													0	0	
Contratos Función Pública			0									0													0	0	
Contratos Función Pública Ley 19.996 Art. 7			0									0													0	0	
Contratos de Trabajo	21	21	0									0													0	0	
Eventuales			0									0													0	0	
Otros Funcionarios			0									0													0	0	
Sub Total	663	710	-47	0	0	0	0	0	0	0	0	0	3	1	0	0	7	0	35	0	0	1	0	47	-47	0	
VINCULOS SIN CALIDAD DE FUNCIONARIO PÚBLICO																											
Contrato Laboral Der. Priv.			0									0													0	0	
Becario	14	9	5							15		15					1	9							10	5	
Pasante	10	2	8							10		10					2								2	8	
Arrendamiento de Obra			0									0													0	0	
Arrend. Obra con Org. Internacional			0									0													0	0	
Arrend. Servicio con Org. Internacional			0									0													0	0	
Otros No Funcionarios	4	8	-4									0					2	2							4	-4	
Sub Total	28	19	9	0	0	0	0	0	0	25	0	25	0	0	0	0	5	11	0	0	0	0	0	0	16	9	0
TOTAL	691	729	-38	0	0	0	0	0	0	25	0	25	3	1	0	0	12	11	35	0	0	1	0	63	-38	0	

ACLARACIONES DEL ORGANISMO:

(*) Especificar normativa habilitante de designaciones directas.

(**) Especificar "otros" mecanismos de selección.

Ingreso por convenio con otras instituciones

(***) Especificar otros motivos de bajas

Cese de vínculo de Particular Confianza

Aclaraciones: Diferencias entre saldo 1 y saldo 2

VÍNCULOS LABORALES CON EL ESTADO

INFORMACIÓN AL 31 DE DICIEMBRE DE 2022

INCISO N°	DENOMINACIÓN
13	Ministerio de Trabajo y Seguridad Social

SEXO	VÍNCULOS CON CALIDAD DE FUNCIONARIOS PÚBLICOS								VÍNCULOS SIN CALIDAD DE FUNCIONARIOS PÚBLICOS							
	Presupuestados	Provisorios	Contratos Función Pública	Contratos Función Pública Ley 19.996 Art. 7	Contratos de Trabajo	Eventuales	Otros Func.	TOTAL	Contrato Laboral Derecho Privado	Becario	Pasante	Arrendamiento de Obra	Arrend. Obra con Org. Internac.	Arrend. Servicio con Org. Internac.	Otros No Func.	TOTAL
HOMBRES	238						1	239							5	5
MUJERES	399							399							4	4
TRANS								0								0
TOTAL	637	0	0	0	0	0	1	638	0	0	0	0	0	0	9	9

DEPARTAMENTO (*)	VÍNCULOS CON CALIDAD DE FUNCIONARIOS PÚBLICOS								VÍNCULOS SIN CALIDAD DE FUNCIONARIOS PÚBLICOS							
	Presupuestados	Provisorios	Contratos Función Pública	Contratos Función Pública Ley 19.996 Art. 7	Contratos de Trabajo	Eventuales	Otros Func.	TOTAL	Contrato Laboral Derecho Privado	Becario	Pasante	Arrendamiento de Obra	Arrend. Obra con Org. Internac.	Arrend. Servicio con Org. Internac.	Otros No Func.	TOTAL
ARTIGAS	6							6								0
CANELONES	36							36								0
CERRO LARGO	6							6								0
COLONIA	8							8								0
DURAZNO	4							4								0
FLORES	2							2								0
FLORIDA	4							4								0
LAVALLEJA	4							4								0
MALDONADO	19							19								0
PAYSANDÚ	12							12								0
RÍO NEGRO	5							5							1	1
RIVERA	8							8								0
ROCHA	7							7								0
SALTO	6							6								0
SAN JOSÉ	7							7								0
SORIANO	7							7								0
TACUAREMBÓ	6							6								0
TREINTA Y TRES	3							3								0
MONTEVIDEO	487						1	488							8	8
EXTERIOR								0								0
ITINERANTE								0								0
Sin clasificar								0								0
TOTAL	637	0	0	0	0	0	1	638	0	0	0	0	0	0	9	9

(*) Corresponde informar el departamento donde se llevan a cabo las tareas propias del vínculo.

Observaciones

VÍNCULOS LABORALES CON EL ESTADO

INFORMACIÓN AL 31 DE DICIEMBRE DE 2022

INCISO N°	DENOMINACIÓN
13	Ministerio de Trabajo y Seguridad Social

ESCALAFÓN	VÍNCULOS CON CALIDAD DE FUNCIONARIOS PÚBLICOS							TOTAL
	Presupuestados	Provisoriatos	Contratos Función Pública	Contratos Función Pública Ley 19.996 Art. 7	Contratos de Trabajo	Eventuales	Otros	
A- PROFESIONAL	191							191
B- TÉCNICO PROFESIONAL	128							128
C- ADMINISTRATIVO	238							238
D- ESPECIALIZADO	35							35
E- OFICIOS	21							21
F- SERVICIOS AUXILIARES	11							11
G- DOCENTE DE UDELAR								0
H- DOCENTE DE A.N.E.P.								0
J- DOCENTE DE OTROS ORG.								0
K- MILITAR								0
L- POLICIAL								0
M- SERVICIOS EXTERIORES								0
N- JUDICATURA								0
P- POLÍTICO	2							2
Q- PARTICULAR CONFIANZA	8							8
R- RESIDUAL								0
S- PENITENCIARIO								0
OTROS (*)							1	1
CO3- ALTA CONDUCCIÓN	3							3
TOTAL	637	0	0	0	0	0	1	638

(*) En caso de utilizar "otros" aclare a continuación a qué corresponde:

Ex contrato alta especialización Art. 714 Ley 16.736

ALTAS Y BAJAS EN LOS ORGANISMOS DEL ESTADO
INFORMACIÓN DEL 1° DE ENERO DE 2022 AL 31 DE DICIEMBRE DE 2022

INCISO N°	DENOMINACIÓN
13	Ministerio de Trabajo y Seguridad Social

Cuadro 5	Col. 1	Col. 2	Col. 3	Col. 4	Col. 5	Col. 6	Col. 7	Col. 8	Col. 9	Col. 10	Col. 11	Col. 12	Col. 13	Col. 14	Col. 15	Col. 16	Col. 17	Col. 18	Col. 19	Col. 20	Col. 21	Col. 22	Col. 23	Col. 24	Col. 25	Col. 26	
	Inf.Vínculos dic. 2022	Inf.Vínculos dic. 2021	SALDO 1 Inf.Vínculos 2022-2021	ALTAS								BAJAS											SALDO 2 TA - TB	Renovaciones			
				Designación directa (*)	Sorteo	Concurso méritos y antecedentes	Concurso oposición y méritos	Listas de aspirantes	Elección Directa	Otros (**)	Transformación (nuevo vínculo)	TOTAL A	Fallecimiento	Destitución	Cese	Rescisión del contrato	Renuncia	Fin de contrato	Jubilación	Cese por límite de edad	Ineptitud física	Por todo otro motivo (***)	Transformación (extinción)	TOTAL B			
VINCULOS CON CALIDAD DE FUNCIONARIO PUBLICO																											
Presupuestados	637	673	-36									0	3				9		21	1	2				36	-36	
Provisoriatos			0									0													0	0	
Contratos Función Pública			0									0													0	0	
Contratos Función Pública Ley 19.996 Art. 7			0									0													0	0	
Contratos de Trabajo			0									0													0	0	
Eventuales			0									0													0	0	
Otros Funcionarios	1	1	0									0													0	0	
Sub Total	638	674	-36	0	0	0	0	0	0	0	0	0	3	0	0	0	9	0	21	1	2	0	0	36	-36	0	
VINCULOS SIN CALIDAD DE FUNCIONARIO PUBLICO																											
Contrato Laboral Der. Priv.			0									0													0	0	
Becario		1	-1									0					1								1	-1	
Pasante			0									0													0	0	
Arrendamiento de Obra			0									0													0	0	
Arrend. Obra con Org. Internacional			0									0													0	0	
Arrend. Servicio con Org. Internacional			0									0													0	0	
Otros No Funcionarios	9	10	-1	1				1				2			2			1							3	-1	
Sub Total	9	11	-2	1	0	0	0	1	0	0	0	2	0	0	2	0	1	1	0	0	0	0	0	4	-2	0	
TOTAL	647	685	-38	1	0	0	0	1	0	0	0	2	3	0	2	0	10	1	21	1	2	0	0	40	-38	0	

ACLARACIONES DEL ORGANISMO:

(*) Especificar normativa habilitante de designaciones directas.

Art. 58 Ley 18.719

(**) Especificar "otros" mecanismos de selección.

(***) Especificar otros motivos de bajas

Aclaraciones: Diferencias entre saldo 1 y saldo 2

VÍNCULOS LABORALES CON EL ESTADO

INFORMACIÓN AL 31 DE DICIEMBRE DE 2022

INCISO N°	DENOMINACIÓN
14	Ministerio de Vivienda y Ordenamiento Territorial

SEXO	VÍNCULOS CON CALIDAD DE FUNCIONARIOS PÚBLICOS								VÍNCULOS SIN CALIDAD DE FUNCIONARIOS PÚBLICOS							
	Presupuestados	Provisorios	Contratos Función Pública	Contratos Función Pública Ley 19.996 Art. 7	Contratos de Trabajo	Eventuales	Otros Func.	TOTAL	Contrato Laboral Derecho Privado	Becario	Pasante	Arrendamiento de Obra	Arrend. Obra con Org. Internac.	Arrend. Servicio con Org. Internac.	Otros No Func.	TOTAL
HOMBRES	97				6		1	104			8			32	8	48
MUJERES	172				9		1	182			27			65	25	117
TRANS								0								0
TOTAL	269	0	0	0	15	0	2	286	0	0	35	0	0	97	33	165

DEPARTAMENTO (*)	VÍNCULOS CON CALIDAD DE FUNCIONARIOS PÚBLICOS								VÍNCULOS SIN CALIDAD DE FUNCIONARIOS PÚBLICOS							
	Presupuestados	Provisorios	Contratos Función Pública	Contratos Función Pública Ley 19.996 Art. 7	Contratos de Trabajo	Eventuales	Otros Func.	TOTAL	Contrato Laboral Derecho Privado	Becario	Pasante	Arrendamiento de Obra	Arrend. Obra con Org. Internac.	Arrend. Servicio con Org. Internac.	Otros No Func.	TOTAL
ARTIGAS	2							2			1					1
CANELONES	7				2			9			4					4
CERRO LARGO	4							4								0
COLONIA	3							3			2					2
DURAZNO	1							1			1					1
FLORES	1							1								0
FLORIDA	3				2			5								0
LAVALLEJA	2							2			1					1
MALDONADO	4							4			1					1
PAYSANDÚ	2				1			3			1					1
RÍO NEGRO	1							1			1					1
RIVERA	2							2			2					2
ROCHA	2							2								0
SALTO	4				2			6			1					1
SAN JOSÉ	3							3			1					1
SORIANO	2							2			1					1
TACUAREMBÓ	2							2			1					1
TREINTA Y TRES	3							3								0
MONTEVIDEO	221				8		2	231			17			97	33	147
EXTERIOR								0								0
ITINERANTE								0								0
Sin clasificar								0								0
TOTAL	269	0	0	0	15	0	2	286	0	0	35	0	0	97	33	165

(*) Corresponde informar el departamento donde se llevan a cabo las tareas propias del vínculo.

Observaciones

VÍNCULOS LABORALES CON EL ESTADO

INFORMACIÓN AL 31 DE DICIEMBRE DE 2022

INCISO N°	DENOMINACIÓN
14	Ministerio de Vivienda y Ordenamiento Territorial

ESCALAFÓN	VÍNCULOS CON CALIDAD DE FUNCIONARIOS PÚBLICOS							TOTAL
	Presupuestados	Provisorios	Contratos Función Pública	Contratos Función Pública Ley 19.996 Art. 7	Contratos de Trabajo	Eventuales	Otros	
A- PROFESIONAL	136							136
B- TÉCNICO PROFESIONAL	26							26
C- ADMINISTRATIVO	69							69
D- ESPECIALIZADO	21							21
E- OFICIOS	7							7
F- SERVICIOS AUXILIARES	1							1
G- DOCENTE DE UDELAR								0
H- DOCENTE DE A.N.E.P.								0
J- DOCENTE DE OTROS ORG.	2							2
K- MILITAR								0
L- POLICIAL								0
M- SERVICIOS EXTERIORES								0
N- JUDICATURA								0
P- POLÍTICO	2							2
Q- PARTICULAR CONFIANZA	5							5
R- RESIDUAL								0
S- PENITENCIARIO								0
OTROS (*)					15		2	17
CO3- ALTA CONDUCCIÓN								0
TOTAL	269	0	0	0	15	0	2	286

(*) En caso de utilizar "otros" aclare a continuación a qué corresponde:

15 Contrato de trabajo, 2 Contratos Alta Especialización Ley 16.736

ALTAS Y BAJAS EN LOS ORGANISMOS DEL ESTADO
INFORMACIÓN DEL 1° DE ENERO DE 2022 AL 31 DE DICIEMBRE DE 2022

INCISO N°	DENOMINACIÓN
14	Ministerio de Vivienda y Ordenamiento Territorial

Cuadro 5	Col. 1	Col. 2	Col. 3	Col. 4	Col. 5	Col. 6	Col. 7	Col. 8	Col. 9	Col. 10	Col. 11	Col. 12	Col. 13	Col. 14	Col. 15	Col. 16	Col. 17	Col. 18	Col. 19	Col. 20	Col. 21	Col. 22	Col. 23	Col. 24	Col. 25	Col. 26	
	Inf.Vínculos dic. 2022	Inf.Vínculos dic. 2021	SALDO 1 Inf.Vínculos 2022-2021	ALTAS								BAJAS											SALDO 2 TA - TB	Renovaciones			
				Designación directa (*)	Sorteo	Concurso méritos y antecedentes	Concurso oposición y méritos	Listas de aspirantes	Elección Directa	Otros (**)	Transformación (nuevo vínculo)	TOTAL A	Fallecimiento	Destitución	Cese	Rescisión del contrato	Renuncia	Fin de contrato	Jubilación	Cese por límite de edad	Ineptitud física	Por todo otro motivo (***)	Transformación (extinción)	TOTAL B			
VINCULOS CON CALIDAD DE FUNCIONARIO PUBLICO																											
Presupuestados	269	493	-224									0	1	2	1		8						212		224	-224	
Provisorios	0	2	-2									0										2		2	-2		
Contratos Función Pública			0									0												0	0		
Contratos Función Pública Ley 19.996 Art. 7			0									0												0	0		
Contratos de Trabajo	15	16	-1									0					1							1	-1	14	
Eventuales			0									0												0	0		
Otros Funcionarios	2	2	0									0												0	0		
Sub Total	286	513	-227	0	0	0	0	0	0	0	0	0	1	2	1	0	9	0	0	0	0	0	214	0	227	-227	14
VINCULOS SIN CALIDAD DE FUNCIONARIO PUBLICO																											
Contrato Laboral Der. Priv.			0									0												0	0		
Becario	0	30	-30									0												0	0		
Pasante	35	0	35							36		36					1							1	35		
Arrendamiento de Obra			0									0												0	0		
Arrend. Obra con Org. Internacional			0									0												0	0		
Arrend. Servicio con Org. Internacional	97	94	3	10			14					24	1		2		5	13						21	3		
Otros No Funcionarios	33	6	27	2						27		29					6	26						32	-3		
Sub Total	165	130	35	12	0	0	14	0	0	63	0	89	1	0	2	0	12	39	0	0	0	0	0	54	35	0	
TOTAL	451	643	-192	12	0	0	14	0	0	63	0	89	2	2	3	0	21	39	0	0	0	214	0	281	-192	14	

ACLARACIONES DEL ORGANISMO:

(*) Especificar normativa habilitante de designaciones directas.

1 cont. de Adscripto - Ley 18.719 art. 58, 1 cont. de Voluntarios - Ley 17.885 y Ley 18.172 art. 6 y 10 Arrendamientos de Servicio con Org. Internacional - Ley 15957

(**) Especificar "otros" mecanismos de selección.

36 Pasantes por Pasantías Pedagógicas en acuerdo instrumental con UTU, 27 Contratos de Empleo Juvenil - selección realizada por MTSS.

(***) Especificar otros motivos de bajas

212 Presupuestados y 2 Provisorios - corresponden a funcionarios de las ex UE 004 - DINAMA y UE 005 - DINAGUA que fueron distribuidos al Inciso 36 - Ministerio de Ambiente

Aclaraciones: Diferencias entre saldo 1 y saldo 2

Empleo Juvenil se informaba como becario y ahora se informa como Otros No Funcionarios, de acuerdo a lo indicado por BPS y Auditoría CGN.

VÍNCULOS LABORALES CON EL ESTADO

INFORMACIÓN AL 31 DE DICIEMBRE DE 2022

INCISO N°	DENOMINACIÓN
15	Ministerio de Desarrollo Social

CUADRO 1		VÍNCULOS CON CALIDAD DE FUNCIONARIOS PÚBLICOS							VÍNCULOS SIN CALIDAD DE FUNCIONARIOS PÚBLICOS								
UNIDAD EJECUTORA		Presupuestados	Provisorios	Contratos Función Pública	Contratos Función Pública Ley 19.996 Art. 7	Contratos de Trabajo	Eventuales	Otros Funcionarios (1)	TOTAL	Contrato Laboral Derecho Privado	Becario	Pasante	Arrend. Obra	Arrend. Obra con Org. Internac.	Arrend. Servicio con Org. Internac.	Otros No Funcionarios (2)	TOTAL
N°	DENOMINACIÓN																
001	Dirección Gral. Secretaría	984			20	400			1.404						102	155	257
002	D. N. Desarrollo Social	29				11			40							61	61
003	Instituto Nal. de Alimentación	86				37			123								0
004	D. N. Transf. y Análisis de datos	1							1								0
005	Instituto Nal. De las Mujeres	1							1								0
006	Dir. Nal de Protección Social	2							2							2	2
007	Instituto Nal. de la Juventud	1							1								0
008	Secretaría Nal. de Cuidados	1							1								0
009	Inst. Nal. de las Personas Mayor	1							1								0
010	Dir. Nal. de Gestión Territorial	1							1							95	95
									0								0
									0								0
TOTAL		1.107	0	0	20	448	0	0	1.575	0	0	0	0	0	102	313	415

(1) En caso de utilizar esta categoría aclare a continuación a qué tipo de vínculos (**CON CALIDAD DE FUNCIONARIOS PÚBLICOS**) corresponde:

--

(2) En caso de utilizar esta categoría aclare a continuación a qué tipo de vínculos (**SIN CALIDAD DE FUNCIONARIOS PÚBLICOS**) corresponde:

UE001: 3 Adscriptos Art. 58 Ley 18.719, 98 Arrendamientos de Servicio, 54 Contratos Empleo Juvenil; UE002: 61 Arrendamientos de Servicio; UE006: 2 Arrendamientos de Servicio; UE010: 95 Arrendamientos de Servicio

Cantidad de funcionarios que perciben retiro incentivado al 31/12/2022 y normativa habilitante:

--

Cantidad de funcionarios en comisión en el Inciso (comisiones entrantes provenientes de otro Inciso):

112

Observaciones

--

VÍNCULOS LABORALES CON EL ESTADO

INFORMACIÓN AL 31 DE DICIEMBRE DE 2022

INCISO N°	DENOMINACIÓN
15	Ministerio de Desarrollo Social

SEXO	VÍNCULOS CON CALIDAD DE FUNCIONARIOS PÚBLICOS								VÍNCULOS SIN CALIDAD DE FUNCIONARIOS PÚBLICOS							
	Presupuestados	Provisorios	Contratos Función Pública	Contratos Función Pública Ley 19.996 Art. 7	Contratos de Trabajo	Eventuales	Otros Func.	TOTAL	Contrato Laboral Derecho Privado	Becario	Pasante	Arrendamiento de Obra	Arrend. Obra con Org. Internac.	Arrend. Servicio con Org. Internac.	Otros No Func.	TOTAL
HOMBRES	291			16	116			423						20	73	93
MUJERES	811			4	331			1.146						82	240	322
TRANS	5				1			6								0
TOTAL	1.107	0	0	20	448	0	0	1.575	0	0	0	0	0	102	313	415

DEPARTAMENTO (*)	VÍNCULOS CON CALIDAD DE FUNCIONARIOS PÚBLICOS								VÍNCULOS SIN CALIDAD DE FUNCIONARIOS PÚBLICOS							
	Presupuestados	Provisorios	Contratos Función Pública	Contratos Función Pública Ley 19.996 Art. 7	Contratos de Trabajo	Eventuales	Otros Func.	TOTAL	Contrato Laboral Derecho Privado	Becario	Pasante	Arrendamiento de Obra	Arrend. Obra con Org. Internac.	Arrend. Servicio con Org. Internac.	Otros No Func.	TOTAL
ARTIGAS	14			1	8			23						4	8	12
CANELONES	87				28			115						9	18	27
CERRO LARGO	19			1	4			24							9	9
COLONIA	13			1	5			19						3	9	12
DURAZNO	7				5			12						2	6	8
FLORES	4				1			5							6	6
FLORIDA	7			1	1			9						1	7	8
LAVALLEJA	5			1	1			7						2	3	5
MALDONADO	24				10			34						1	10	11
PAYSANDÚ	11				10			21						1	3	4
RÍO NEGRO	9				3			12							5	5
RIVERA	17				8			25							13	13
ROCHA	13			1	11			25							5	5
SALTO	29				16			45						2	7	9
SAN JOSÉ	16			1	5			22							9	9
SORIANO	15				4			19						1	3	4
TACUAREMBÓ	16				4			20						2	9	11
TREINTA Y TRES	6			1	2			9							3	3
MONTEVIDEO	711			9	269			989						66	137	203
EXTERIOR								0								0
ITINERANTE	55			3	14			72						7	12	19
Sin clasificar	29				39			68						1	31	32
TOTAL	1.107	0	0	20	448	0	0	1.575	0	0	0	0	0	102	313	415

(*) Corresponde informar el departamento donde se llevan a cabo las tareas propias del vínculo.

Observaciones

VÍNCULOS LABORALES CON EL ESTADO

INFORMACIÓN AL 31 DE DICIEMBRE DE 2022

INCISO N°	DENOMINACIÓN
15	Ministerio de Desarrollo Social

ESCALAFÓN	VÍNCULOS CON CALIDAD DE FUNCIONARIOS PÚBLICOS							TOTAL
	Presupuestados	Provisoriatos	Contratos Función Pública	Contratos Función Pública Ley 19.996 Art. 7	Contratos de Trabajo	Eventuales	Otros	
A- PROFESIONAL	627				5			632
B- TÉCNICO PROFESIONAL	156							156
C- ADMINISTRATIVO	235				55			290
D- ESPECIALIZADO	43							43
E- OFICIOS	18				19			37
F- SERVICIOS AUXILIARES	13							13
G- DOCENTE DE UDELAR								0
H- DOCENTE DE A.N.E.P.								0
J- DOCENTE DE OTROS ORG.								0
K- MILITAR								0
L- POLICIAL								0
M- SERVICIOS EXTERIORES								0
N- JUDICATURA								0
P- POLÍTICO	2							2
Q- PARTICULAR CONFIANZA	13							13
R- RESIDUAL								0
S- PENITENCIARIO								0
OTROS (*)				20	369			389
CO3- ALTA CONDUCCIÓN								0
TOTAL	1.107	0	0	20	448	0	0	1.575

(*) En caso de utilizar "otros" aclare a continuación a qué corresponde:

Sin escalafón

ALTAS Y BAJAS EN LOS ORGANISMOS DEL ESTADO
INFORMACIÓN DEL 1° DE ENERO DE 2022 AL 31 DE DICIEMBRE DE 2022

INCISO N°	DENOMINACIÓN
15	Ministerio de Desarrollo Social

Cuadro 5	Col. 1	Col. 2	Col. 3	Col. 4	Col. 5	Col. 6	Col. 7	Col. 8	Col. 9	Col. 10	Col. 11	Col. 12	Col. 13	Col. 14	Col. 15	Col. 16	Col. 17	Col. 18	Col. 19	Col. 20	Col. 21	Col. 22	Col. 23	Col. 24	Col. 25	Col. 26	
	Inf.Vínculos dic. 2022	Inf.Vínculos dic. 2021	SALDO 1 Inf.Vínculos 2022-2021	ALTAS								BAJAS											SALDO 2 TA - TB	Renovaciones			
				Designación directa (*)	Sorteo	Concurso méritos y antecedentes	Concurso oposición y méritos	Listas de aspirantes	Elección Directa	Otros (**)	Transformación (nuevo vínculo)	TOTAL A	Fallecimiento	Destitución	Cese	Rescisión del contrato	Renuncia	Fin de contrato	Jubilación	Cese por límite de edad	Ineptitud física	Por todo otro motivo (***)	Transformación (extinción)	TOTAL B			
VINCULOS CON CALIDAD DE FUNCIONARIO PUBLICO																											
Presupuestados	1.107	1.121	-14	5							1	6	1				43								44	-38	
Provisoriatos			0									0													0	0	
Contratos Función Pública			0									0													0	0	
Contratos Función Pública Ley 19.996 Art. 7	20	0	20			20						20													0	20	
Contratos de Trabajo	448	476	-28									0					28								28	-28	
Eventuales			0									0													0	0	
Otros Funcionarios	0	1	-1									0											1	1	-1		
Sub Total	1.575	1.598	-23	5	0	20	0	0	0	0	1	26	1	0	0	0	71	0	0	0	0	0	0	1	73	-47	0
VINCULOS SIN CALIDAD DE FUNCIONARIO PUBLICO																											
Contrato Laboral Der. Priv.			0									0													0	0	
Becario	0	55	-55									0													0	0	
Pasante			0									0													0	0	
Arrendamiento de Obra			0									0													0	0	
Arrend. Obra con Org. Internacional			0									0													0	0	
Arrend. Servicio con Org. Internacional	102	109	-7	2								2					15	1							16	-14	
Otros No Funcionarios	313	100	213	4	53	156						213			1		1	54							56	157	
Sub Total	415	264	151	6	53	156	0	0	0	0	0	215	0	0	1	0	16	55	0	0	0	0	0	0	72	143	0
TOTAL	1.990	1.862	128	11	53	176	0	0	0	0	1	241	1	0	1	0	87	55	0	0	0	0	0	1	145	96	0

ACLARACIONES DEL ORGANISMO:

(*) Especificar normativa habilitante de designaciones directas.

Presupuestados por Ley 19924 art. 497, Ley 17866 art. 2; Ley 19355 art. 163; Arrendamientos de Servicio por Convenio CND - MIDES; Adscriptos por Art. 58 de Ley 18719

(**) Especificar "otros" mecanismos de selección.

(***) Especificar otros motivos de bajas

Aclaraciones: Diferencias entre saldo 1 y saldo 2

En 2021 se omitieron informar 17 vínculos presupuestados. Los contratos Empleo Juvenil que fueron informados como becarios en 2021 este año son informados en otros no funcionarios públicos.

VÍNCULOS LABORALES CON EL ESTADO

INFORMACIÓN AL 31 DE DICIEMBRE DE 2022

INCISO N°	DENOMINACIÓN
36	Ministerio de Ambiente

SEXO	VÍNCULOS CON CALIDAD DE FUNCIONARIOS PÚBLICOS								VÍNCULOS SIN CALIDAD DE FUNCIONARIOS PÚBLICOS							
	Presupuestados	Provisorios	Contratos Función Pública	Contratos Función Pública Ley 19.996 Art. 7	Contratos de Trabajo	Eventuales	Otros Func.	TOTAL	Contrato Laboral Derecho Privado	Becario	Pasante	Arrendamiento de Obra	Arrend. Obra con Org. Internac.	Arrend. Servicio con Org. Internac.	Otros No Func.	TOTAL
HOMBRES	91							91			10			24	78	112
MUJERES	125	1						126			21			32	87	140
TRANS								0								0
TOTAL	216	1	0	0	0	0	0	217	0	0	31	0	0	56	165	252

DEPARTAMENTO (*)	VÍNCULOS CON CALIDAD DE FUNCIONARIOS PÚBLICOS								VÍNCULOS SIN CALIDAD DE FUNCIONARIOS PÚBLICOS							
	Presupuestados	Provisorios	Contratos Función Pública	Contratos Función Pública Ley 19.996 Art. 7	Contratos de Trabajo	Eventuales	Otros Func.	TOTAL	Contrato Laboral Derecho Privado	Becario	Pasante	Arrendamiento de Obra	Arrend. Obra con Org. Internac.	Arrend. Servicio con Org. Internac.	Otros No Func.	TOTAL
ARTIGAS								0							2	2
CANELONES								0								0
CERRO LARGO	1							1								0
COLONIA								0							1	1
DURAZNO	2							2								0
FLORES								0								0
FLORIDA								0								0
LAVALLEJA								0								0
MALDONADO								0								0
PAYSANDÚ								0							1	1
RÍO NEGRO								0								0
RIVERA								0							2	2
ROCHA	1							1								0
SALTO	1							1							2	2
SAN JOSÉ	3							3								0
SORIANO								0								0
TACUAREMBÓ	1							1								0
TREINTA Y TRES	3							3								0
MONTEVIDEO	204	1						205			31			56	157	244
EXTERIOR								0								0
ITINERANTE								0								0
Sin clasificar								0								0
TOTAL	216	1	0	0	0	0	0	217	0	0	31	0	0	56	165	252

(*) Corresponde informar el departamento donde se llevan a cabo las tareas propias del vínculo.

Observaciones

VÍNCULOS LABORALES CON EL ESTADO

INFORMACIÓN AL 31 DE DICIEMBRE DE 2022

INCISO N°	DENOMINACIÓN
36	Ministerio de Ambiente

ESCALAFÓN	VÍNCULOS CON CALIDAD DE FUNCIONARIOS PÚBLICOS							TOTAL
	Presupuestados	Provisorios	Contratos Función Pública	Contratos Función Pública Ley 19.996 Art. 7	Contratos de Trabajo	Eventuales	Otros	
A- PROFESIONAL	111	1						112
B- TÉCNICO PROFESIONAL	28							28
C- ADMINISTRATIVO	30							30
D- ESPECIALIZADO	26							26
E- OFICIOS	9							9
F- SERVICIOS AUXILIARES	3							3
G- DOCENTE DE UDELAR								0
H- DOCENTE DE A.N.E.P.								0
J- DOCENTE DE OTROS ORG.								0
K- MILITAR								0
L- POLICIAL								0
M- SERVICIOS EXTERIORES								0
N- JUDICATURA								0
P- POLÍTICO	2							2
Q- PARTICULAR CONFIANZA	5							5
R- RESIDUAL	1							1
S- PENITENCIARIO								0
OTROS (*)								0
CO3- ALTA CONDUCCIÓN	1							1
TOTAL	216	1	0	0	0	0	0	217

(*) En caso de utilizar "otros" aclare a continuación a qué corresponde:

--

ALTAS Y BAJAS EN LOS ORGANISMOS DEL ESTADO
INFORMACIÓN DEL 1° DE ENERO DE 2022 AL 31 DE DICIEMBRE DE 2022

INCISO N°	DENOMINACIÓN
36	Ministerio de Ambiente

Cuadro 5	Col. 1	Col. 2	Col. 3	Col. 4	Col. 5	Col. 6	Col. 7	Col. 8	Col. 9	Col. 10	Col. 11	Col. 12	Col. 13	Col. 14	Col. 15	Col. 16	Col. 17	Col. 18	Col. 19	Col. 20	Col. 21	Col. 22	Col. 23	Col. 24	Col. 25	Col. 26	
	Inf.Vínculos dic. 2022	Inf.Vínculos dic. 2021	SALDO 1 Inf.Vínculos 2022-2021	ALTAS								BAJAS											SALDO 2 TA - TB	Renovaciones			
				Designación directa (*)	Sorteo	Concurso méritos y antecedentes	Concurso oposición y méritos	Listas de aspirantes	Elección Directa	Otros (**)	Transformación (nuevo vínculo)	TOTAL A	Fallecimiento	Destitución	Cese	Rescisión del contrato	Renuncia	Fin de contrato	Jubilación	Cese por límite de edad	Ineptitud física	Por todo otro motivo (***)	Transformación (extinción)	TOTAL B			
VINCULOS CON CALIDAD DE FUNCIONARIO PUBLICO																											
Presupuestados	216	7	209							213		213							4						4	209	
Provisorios	1		1							2		2					1								1	1	
Contratos Función Pública			0									0													0	0	
Contratos Función Pública Ley 19.996 Art. 7			0									0													0	0	
Contratos de Trabajo			0									0													0	0	
Eventuales			0									0													0	0	
Otros Funcionarios			0									0													0	0	
Sub Total	217	7	210	0	0	0	0	0	0	215	0	215	0	0	0	0	1	0	4	0	0	0	0	5	210	0	
VINCULOS SIN CALIDAD DE FUNCIONARIO PUBLICO																											
Contrato Laboral Der. Priv.			0									0													0	0	
Becario			0									0													0	0	
Pasante	31	13	18					23				23				1	3	1							5	18	
Arrendamiento de Obra			0							1		1				1									1	0	
Arrend. Obra con Org. Internacional			0									0													0	0	
Arrend. Servicio con Org. Internacional	56	66	-10									0				2	6								8	-8	
Otros No Funcionarios	165	47	118	1		34				41		76				9	5								14	62	
Sub Total	252	126	126	1	0	34	0	23	0	42	0	100	0	0	0	1	15	12	0	0	0	0	0	28	72	0	
TOTAL	469	133	336	1	0	34	0	23	0	257	0	315	0	0	0	1	16	12	4	0	0	0	0	33	282	0	

ACLARACIONES DEL ORGANISMO:

(*) Especificar normativa habilitante de designaciones directas.

1 Contrato adscripto Art. 58 Ley 18.719

(**) Especificar "otros" mecanismos de selección.

Presupuestados: Redistribución Inciso 14 a Inciso 36 Ley 19.924 Art. 511 y sig.

Provisorios: Redistribución Inciso 14 a Inciso 36 Ley 19.924 Art. 511 y sig.

Arrendamiento de Obra: Ingreso por Convenio con otras Instituciones

41 Arrendamientos de servicios: Ingreso por Convenio con otras Instituciones

(***) Especificar otros motivos de bajas

Aclaraciones: Diferencias entre saldo 1 y saldo 2

54 Arrendamientos de Servicios con fecha de ingreso 2021 no incluidos en Informe anterior.

2 Arrendamientos de Servicios informados en 2021 como Arrendamientos de Servicios con Organismos Internacionales.

VÍNCULOS LABORALES CON EL ESTADO

INFORMACIÓN AL 31 DE DICIEMBRE DE 2022

INCISO Nº	DENOMINACIÓN
16	Poder Judicial

SEXO	VÍNCULOS CON CALIDAD DE FUNCIONARIOS PÚBLICOS						VÍNCULOS SIN CALIDAD DE FUNCIONARIOS PÚBLICOS								
	Presupuestados	Provisoriatos	Contratos Permanentes/Función Púb	Zafrales y Eventuales	Otros Funcionarios	TOTAL FUNC.	Becarios	Pasantes	Arrendamiento de Obra	Arrend. Obra con Org. Internac.	Arrendamiento de Servicio	Arrend. Servicio con Org. Internac.	Contrato a Término Ley 17.556	Otros No Func.	TOTAL NO FUNC.
HOMBRES	1.078		159	11		1.248									0
MUJERES	2.871		598	15		3.484									0
TRANS						0									0
TOTAL	3.949	0	757	26	0	4.732	0	0	0	0	0	0	0	0	0

DEPARTAMENTO (*)	VÍNCULOS CON CALIDAD DE FUNCIONARIOS PÚBLICOS						VÍNCULOS SIN CALIDAD DE FUNCIONARIOS PÚBLICOS								
	Presupuestados	Provisoriatos	Contratos Permanentes/Función Púb	Zafrales y Eventuales	Otros Funcionarios	TOTAL F.P.	Becarios	Pasantes	Arrendamiento de Obra	Arrend. Obra con Org. Internac.	Arrendamiento de Servicio	Arrend. Servicio con Org. Internac.	Contrato a Término Ley 17.556	Otros No Func.	TOTAL NO F.P.
ARTIGAS	75		19	2		96									0
CANELONES	458		70	2		530									0
CERRO LARGO	97		5	4		106									0
COLONIA	141		14	1		156									0
DURAZNO	54		11	1		66									0
FLORES	22		10	1		33									0
FLORIDA	56		13	1		70									0
LAVALLEJA	65		8	2		75									0
MALDONADO	192		35	1		228									0
PAYSANDÚ	109		16	1		126									0
RÍO NEGRO	57		15	1		73									0
RIVERA	87		20	1		108									0
ROCHA	102		24	1		127									0
SALTO	107		19			126									0
SAN JOSÉ	87		20	2		109									0
SORIANO	91		15	2		108									0
TACUAREMBO	77		30			107									0
TREINTA Y TRES	53		14	1		68									0
MONTEVIDEO	2.019		399	2		2.420									0
EXTERIOR						0									0
ITINERANTE						0									0
Sin clasificar						0									0
TOTAL	3.949	0	757	26	0	4.732	0	0	0	0	0	0	0	0	0

(*) Corresponde informar el Departamento donde se llevan a cabo las tareas propias del vínculo.

Observaciones

VÍNCULOS LABORALES CON EL ESTADO

INFORMACIÓN AL 31 DE DICIEMBRE DE 2022

INCISO N°	DENOMINACIÓN
16	Poder Judicial

CUADRO 4						
VÍNCULOS CON CALIDAD DE FUNCIONARIOS PÚBLICOS						
ESCALAFÓN	Presupuestados	Provisorios	Contratos Permanentes/Función pública	Zafrales y Eventuales	Otros Funcionarios	TOTAL
A- PROFESIONAL	618		118	25		761
B- TÉCNICO PROFESIONAL	58		25			83
C- ADMINISTRATIVO	2.054		475			2.529
D- ESPECIALIZADO	102		24	1		127
E- OFICIOS						0
F- SERVICIOS AUXILIARES	312		69			381
G- DOCENTE DE UDELAR						0
H- DOCENTE DE A.N.E.P.						0
J- DOCENTE DE OTROS ORG.						0
K- MILITAR						0
L- POLICIAL						0
M- SERVICIOS EXTERIORES						0
N- JUDICATURA	500		3			503
P- POLÍTICO						0
Q- PARTICULAR CONFIANZA	4					4
R- RESIDUAL						0
S- PENITENCIARIO						0
OTROS (*)	301		43			344
TOTAL	3.949	0	757	26	0	4.732

(*) En caso de utilizar "otros" aclare a continuación a qué corresponde:

Los funcionarios pertenecen al Escalafón VII - Defensa Pública

ALTAS Y BAJAS EN LOS ORGANISMOS DEL ESTADO
INFORMACIÓN DEL 1° DE ENERO DE 2022 AL 31 DE DICIEMBRE DE 2022

INCISO Nº	DENOMINACIÓN
16	Poder Judicial

	Col. 1	Col. 2	Col. 3	Col. 4	Col. 5	Col. 6	Col. 7	Col. 8	Col. 9	Col. 10	Col. 11	Col. 12	Col. 13	Col. 14	Col. 15	Col. 16	Col. 17	Col. 18	Col. 19	Col. 20	Col. 21	Col. 22	Col. 23	Col. 24	Col. 25	Col. 26
	Inf.Vinculos dic. 2022	Inf.Vinculos dic. 2021	SALDO 1 Inf.Vinculos 2022 - 2021	ALTAS POR MECANISMO DE SELECCIÓN									BAJAS											SALDO (Total A - Total B)	Renovaciones	
				Designación directa (*)	Sorteo	Concurso méritos y antecedentes	Concurso oposición y méritos	Listas de aspirantes	Elección Directa	Otros (**)	Transformación (nuevos)	TOTAL A	Fallecimiento	Destitución	Cese	Rescisión del contrato	Renuncia	Fin de contrato	Jubilación	Cese por límite de edad	Ineptitud física	Por todo otro motivo (***)	Transformación (extinción)			TOTAL B
VINCULOS CON CALIDAD DE FUNCIONARIO PUBLICO																										
Presupuestados	3.949	4.040	-91	7							90	97	9	1			39		106			3	33	191	-94	
Provisorios			0									0												0	0	
Contratados permanentes	757	656	101	1			188				33	222		2	5		20	3					90	120	102	
Zafrales y Eventuales	26	27	-1				7					7					1	7						8	-1	
Otros			0									0												0	0	
Sub Total	4.732	4.723	9	8	0	0	195	0	0	0	123	326	9	3	5	0	60	10	106	0	0	3	123	319	7	0
VINCULOS SIN CALIDAD DE FUNCIONARIO PUBLICO																										
Becarios			0									0												0	0	
Pasantes			0									0												0	0	
Arrendamientos de Obra			0									0												0	0	
Arrendamientos de Obra con Org. Internacional			0									0												0	0	
Arrendamientos de Servicio			0									0												0	0	
Arr. de Servicio con Org. Internacional			0									0												0	0	
Contratos a Término Ley 17.556			0									0												0	0	
Otros			0									0												0	0	
Sub Total	0	0	0	0	0	0	0	0	0	0	0	0	0	0	0	0	0	0	0	0	0	0	0	0	0	0
TOTAL	4.732	4.723	9	8	0	0	195	0	0	0	123	326	9	3	5	0	60	10	106	0	0	3	123	319	7	0

ACLARACIONES DEL ORGANISMO:

(*) Especificar normativa habilitante de designaciones directas.

Art. 239, numeral 5° de la Constitución de la República

(**) Especificar "otros" mecanismos de selección.

(***) Especificar otros motivos de bajas

1 por abandono de cargo, 2 jubilación por incapacidad

Aclaraciones: Diferencias entre Saldo 1 y Saldo 2.

Dos Presupuestados habían sido informados con otro tipo de vínculo en el 2021, para el otro no se pudo explicar la diferencia. Para el Contrato de Función Pública se encontró un registro que no correspondía estar en el Padrón

VÍNCULOS LABORALES CON EL ESTADO

INFORMACIÓN AL 31 DE DICIEMBRE DE 2022

INCISO Nº	DENOMINACIÓN
17	Tribunal de Cuentas

SEXO	VÍNCULOS CON CALIDAD DE FUNCIONARIOS PÚBLICOS						VÍNCULOS SIN CALIDAD DE FUNCIONARIOS PÚBLICOS								
	Presupuestados	Provisoriatos	Contratos Permanentes/Función Púb	Zafrales y Eventuales	Otros Funcionarios	TOTAL FUNC.	Becarios	Pasantes	Arrendamiento de Obra	Arrend. Obra con Org. Internac.	Arrendamiento de Servicio	Arrend. Servicio con Org. Internac.	Contrato a Término Ley 17.556	Otros No Func.	TOTAL NO FUNC.
HOMBRES	125		3			128									0
MUJERES	239		4			243									0
TRANS						0									0
TOTAL	364	0	7	0	0	371	0	0	0	0	0	0	0	0	0

DEPARTAMENTO (*)	VÍNCULOS CON CALIDAD DE FUNCIONARIOS PÚBLICOS						VÍNCULOS SIN CALIDAD DE FUNCIONARIOS PÚBLICOS								
	Presupuestados	Provisoriatos	Contratos Permanentes/Función Púb	Zafrales y Eventuales	Otros Funcionarios	TOTAL F.P.	Becarios	Pasantes	Arrendamiento de Obra	Arrend. Obra con Org. Internac.	Arrendamiento de Servicio	Arrend. Servicio con Org. Internac.	Contrato a Término Ley 17.556	Otros No Func.	TOTAL NO F.P.
ARTIGAS	1					1									0
CANELONES	2					2									0
CERRO LARGO	1					1									0
COLONIA	1					1									0
DURAZNO						0									0
FLORES						0									0
FLORIDA	1					1									0
LAVALLEJA	1					1									0
MALDONADO	1					1									0
PAYSANDÚ	1					1									0
RÍO NEGRO	1					1									0
RIVERA	1					1									0
ROCHA	1					1									0
SALTO						0									0
SAN JOSÉ						0									0
SORIANO	1					1									0
TACUAREMBÓ	2					2									0
TREINTA Y TRES	1					1									0
MONTEVIDEO	348		7			355									0
EXTERIOR						0									0
ITINERANTE						0									0
Sin clasificar						0									0
TOTAL	364	0	7	0	0	371	0	0	0	0	0	0	0	0	0

(*) Corresponde informar el Departamento donde se llevan a cabo las tareas propias del vínculo.

Observaciones

VÍNCULOS LABORALES CON EL ESTADO

INFORMACIÓN AL 31 DE DICIEMBRE DE 2022

INCISO N°	DENOMINACIÓN
17	Tribunal de Cuentas

ESCALAFÓN	VÍNCULOS CON CALIDAD DE FUNCIONARIOS PÚBLICOS					TOTAL
	Presupuestados	Provisorios	Contratos Permanentes/Función pública	Zafrales y Eventuales	Otros Funcionarios	
A- PROFESIONAL	207		4			211
B- TÉCNICO PROFESIONAL	6					6
C- ADMINISTRATIVO	111		1			112
D- ESPECIALIZADO	8					8
E- OFICIOS	2					2
F- SERVICIOS AUXILIARES	8					8
G- DOCENTE DE UDELAR						0
H- DOCENTE DE A.N.E.P.						0
J- DOCENTE DE OTROS ORG.						0
K- MILITAR						0
L- POLICIAL						0
M- SERVICIOS EXTERIORES						0
N- JUDICATURA						0
P- POLÍTICO	7					7
Q- PARTICULAR CONFIANZA						0
R- RESIDUAL	16					16
S- PENITENCIARIO						0
OTROS (*)			1			1
TOTAL	365	0	6	0	0	371

(*) En caso de utilizar "otros" aclare a continuación a qué corresponde:

Director General Ejecutivo

ALTAS Y BAJAS EN LOS ORGANISMOS DEL ESTADO
INFORMACIÓN DEL 1° DE ENERO DE 2022 AL 31 DE DICIEMBRE DE 2022

INCISO N°	DENOMINACIÓN
17	Tribunal de Cuentas

	Col. 1	Col. 2	Col. 3	Col. 4	Col. 5	Col. 6	Col. 7	Col. 8	Col. 9	Col. 10	Col. 11	Col. 12	Col. 13	Col. 14	Col. 15	Col. 16	Col. 17	Col. 18	Col. 19	Col. 20	Col. 21	Col. 22	Col. 23	Col. 24	Col. 25	Col. 26		
	Inf.Vinculos dic. 2022	Inf.Vinculos dic. 2021	SALDO 1 Inf.Vinculos 2022 - 2021	ALTAS POR MECANISMO DE SELECCIÓN									BAJAS											SALDO (Total A - Total B)	Renovaciones			
				Designación directa (*)	Sorteo	Concurso méritos y antecedentes	Concurso oposición y méritos	Listas de aspirantes	Elección Directa	Otros (**)	Transformación (nuevos)	TOTAL A	Fallecimiento	Destitución	Cese	Rescisión del contrato	Renuncia	Fin de contrato	Jubilación	Cese por límite de edad	Ineptitud física	Por todo otro motivo (***)	Transformación (extinción)	TOTAL B				
VINCULOS CON CALIDAD DE FUNCIONARIO PUBLICO																												
Presupuestados	364	355	9							1	13	14						2		2						5	9	
Provisorios			0									0														0	0	
Contratados permanentes	7	20	-13									0						1						13	14	-14	6	
Zafrales y Eventuales			0									0														0	0	
Otros			0									0														0	0	
Sub Total	371	375	-4	0	0	0	0	0	0	1	13	14	0	0	0	0	3	0	2	0	1	0	13	19	-5	6		
VINCULOS SIN CALIDAD DE FUNCIONARIO PUBLICO																												
Becarios			0									0														0	0	
Pasantes			0									0														0	0	
Arrendamientos de Obra			0									0														0	0	
Arrendamientos de Obra con Org. Internacional			0									0														0	0	
Arrendamientos de Servicio			0									0														0	0	
Arr. de Servicio con Org. Internacional			0									0														0	0	
Contratos a Término Ley 17.556			0									0														0	0	
Otros			0									0														0	0	
Sub Total	0	0	0	0	0	0	0	0	0	0	0	0	0	0	0	0	0	0	0	0	0	0	0	0	0	0	0	0
TOTAL	371	375	-4	0	0	0	0	0	0	1	13	14	0	0	0	0	3	0	2	0	1	0	13	19	-5	6		

ACLARACIONES DEL ORGANISMO:

(*) Especificar normativa habilitante de designaciones directas.

(**) Especificar "otros" mecanismos de selección.

Corresponde a Incorporación

(***) Especificar otros motivos de bajas

Aclaraciones: Diferencias entre Saldo 1 y Saldo 2.

Hubo un alta de contrato permanente que se omitió informar al 31/12/2021

VÍNCULOS LABORALES CON EL ESTADO

INFORMACIÓN AL 31 DE DICIEMBRE DE 2022

INCISO N°	DENOMINACIÓN
18	Corte Electoral

CUADRO 1		VÍNCULOS CON CALIDAD DE FUNCIONARIOS PÚBLICOS					VÍNCULOS SIN CALIDAD DE FUNCIONARIOS PÚBLICOS									
UNIDAD EJECUTORA		Presupuestados	Provisoriatos	Contratos Permanentes/ Función pública	Zafrales y Eventuales	Otros Funcionarios (1)	TOTAL F. P.	Becarios	Pasantes	Arrendamiento Obra	Arrend. Obra con Org. Internac.	Arrendamiento Servicio	Arrend. de Servicio con Org. Internac.	C. a Término Ley 17.556	Otros No Funcionarios (2)	TOTAL NO F. P.
N°	DENOMINACIÓN															
		833				95	928									0
							0									0
							0									0
							0									0
							0									0
							0									0
							0									0
							0									0
							0									0
							0									0
							0									0
							0									0
							0									0
							0									0
TOTAL		833	0	0	0	95	928	0	0	0	0	0	0	0	0	0

(1) En caso de utilizar esta categoría aclare a continuación a qué tipo de vínculos (CON CALIDAD DE FUNCIONARIOS PÚBLICOS) corresponde:

Miembros de Juntas Electorales

(2) En caso de utilizar esta categoría aclare a continuación a qué tipo de vínculos (SIN CALIDAD DE FUNCIONARIOS PÚBLICOS) corresponde:

Cantidad de funcionarios que perciben retiro incentivado al 31/12/2022 y normativa habilitante:

Cantidad de funcionarios en comisión en el Inciso (comisiones entrantes provenientes de otro Inciso):

31

Observaciones

VÍNCULOS LABORALES CON EL ESTADO

INFORMACIÓN AL 31 DE DICIEMBRE DE 2022

INCISO Nº	DENOMINACIÓN
18	Corte Electoral

SEXO	VÍNCULOS CON CALIDAD DE FUNCIONARIOS PÚBLICOS						VÍNCULOS SIN CALIDAD DE FUNCIONARIOS PÚBLICOS								
	Presupuestados	Provisoriatos	Contratos Permanentes/Función Púb	Zafrales y Eventuales	Otros Funcionarios	TOTAL FUNC.	Becarios	Pasantes	Arrendamiento de Obra	Arrend. Obra con Org. Internac.	Arrendamiento de Servicio	Arrend. Servicio con Org. Internac.	Contrato a Término Ley 17.556	Otros No Func.	TOTAL NO FUNC.
HOMBRES	338				52	390									0
MUJERES	495				43	538									0
TRANS						0									0
TOTAL	833	0	0	0	95	928	0	0	0	0	0	0	0	0	0

DEPARTAMENTO (*)	VÍNCULOS CON CALIDAD DE FUNCIONARIOS PÚBLICOS						VÍNCULOS SIN CALIDAD DE FUNCIONARIOS PÚBLICOS								
	Presupuestados	Provisoriatos	Contratos Permanentes/Función Púb	Zafrales y Eventuales	Otros Funcionarios	TOTAL F.P.	Becarios	Pasantes	Arrendamiento de Obra	Arrend. Obra con Org. Internac.	Arrendamiento de Servicio	Arrend. Servicio con Org. Internac.	Contrato a Término Ley 17.556	Otros No Func.	TOTAL NO F.P.
ARTIGAS	14				5	19									0
CANELONES	55				5	60									0
CERRO LARGO	16				5	21									0
COLONIA	18				5	23									0
DURAZNO	16				5	21									0
FLORES	13				5	18									0
FLORIDA	13				5	18									0
LAVALLEJA	10				5	15									0
MALDONADO	20				5	25									0
PAYSANDÚ	20				5	25									0
RÍO NEGRO	11				5	16									0
RIVERA	18				5	23									0
ROCHA	16				5	21									0
SALTO	19				5	24									0
SAN JOSÉ	13				5	18									0
SORIANO	16				5	21									0
TACUAREMBÓ	19				5	24									0
TREINTA Y TRES	14				5	19									0
MONTEVIDEO	512				5	517									0
EXTERIOR						0									0
ITINERANTE						0									0
Sin clasificar						0									0
TOTAL	833	0	0	0	95	928	0	0	0	0	0	0	0	0	0

(*) Corresponde informar el Departamento donde se llevan a cabo las tareas propias del vínculo.

Observaciones

VÍNCULOS LABORALES CON EL ESTADO

INFORMACIÓN AL 31 DE DICIEMBRE DE 2022

INCISO N°	DENOMINACIÓN
18	Corte Electoral

ESCALAFÓN	VÍNCULOS CON CALIDAD DE FUNCIONARIOS PÚBLICOS					TOTAL
	Presupuestados	Provisorios	Contratos Permanentes/Función pública	Zafrales y Eventuales	Otros Funcionarios	
A- PROFESIONAL	9					9
B- TÉCNICO PROFESIONAL	33					33
C- ADMINISTRATIVO	662					662
D- ESPECIALIZADO						0
E- OFICIOS	18					18
F- SERVICIOS AUXILIARES	98					98
G- DOCENTE DE UDELAR						0
H- DOCENTE DE A.N.E.P.						0
J- DOCENTE DE OTROS ORG.						0
K- MILITAR						0
L- POLICIAL						0
M- SERVICIOS EXTERIORES						0
N- JUDICATURA						0
P- POLÍTICO	9				95	104
Q- PARTICULAR CONFIANZA	4					4
R- RESIDUAL						0
S- PENITENCIARIO						0
OTROS (*)						0
TOTAL	833	0	0	0	95	928

(*) En caso de utilizar "otros" aclare a continuación a qué corresponde:

--

ALTAS Y BAJAS EN LOS ORGANISMOS DEL ESTADO
INFORMACIÓN DEL 1° DE ENERO DE 2022 AL 31 DE DICIEMBRE DE 2022

INCISO N°	DENOMINACIÓN
18	Corte Electoral

	Col. 1	Col. 2	Col. 3	Col. 4	Col. 5	Col. 6	Col. 7	Col. 8	Col. 9	Col. 10	Col. 11	Col. 12	Col. 13	Col. 14	Col. 15	Col. 16	Col. 17	Col. 18	Col. 19	Col. 20	Col. 21	Col. 22	Col. 23	Col. 24	Col. 25	Col. 26	
	Inf.Vinculos dic. 2022	Inf.Vinculos dic. 2021	SALDO 1 Inf.Vinculos 2022 - 2021	ALTAS POR MECANISMO DE SELECCIÓN									BAJAS											SALDO (Total A - Total B)	Renovaciones		
				Designación directa (*)	Sorteo	Concurso méritos y antecedentes	Concurso oposición y méritos	Listas de aspirantes	Elección Directa	Otros (**)	Transformación (nuevos)	TOTAL A	Fallecimiento	Destitución	Cese	Rescisión del contrato	Renuncia	Fin de contrato	Jubilación	Cese por límite de edad	Ineptitud física	Por todo otro motivo (***)	Transformación (extinción)			TOTAL B	
VINCULOS CON CALIDAD DE FUNCIONARIO PUBLICO																											
Presupuestados	833	849	-16	4								4	2	4			1	3	9		1				20	-16	
Provisorios			0									0													0	0	
Contratados permanentes			0									0													0	0	
Zafrales y Eventuales			0									0													0	0	
Otros	95	95	0						2			2	1				1								2	0	
Sub Total	928	944	-16	4	0	0	0	0	2	0	0	6	3	4	0	0	2	3	9	0	1	0	0	22	-16	0	
VINCULOS SIN CALIDAD DE FUNCIONARIO PUBLICO																											
Becarios			0									0													0	0	
Pasantes			0									0													0	0	
Arrendamientos de Obra			0									0													0	0	
Arrendamientos de Obra con Org. Internacional			0									0													0	0	
Arrendamientos de Servicio			0									0													0	0	
Arr. de Servicio con Org. Internacional			0									0													0	0	
Contratos a Término Ley 17.556			0									0													0	0	
Otros			0									0													0	0	
Sub Total	0	0	0	0	0	0	0	0	0	0	0	0	0	0	0	0	0	0	0	0	0	0	0	0	0	0	0
TOTAL	928	944	-16	4	0	0	0	0	2	0	0	6	3	4	0	0	2	3	9	0	1	0	0	22	-16	0	

ACLARACIONES DEL ORGANISMO:

(*) Especificar normativa habilitante de designaciones directas.

Cargos políticos.

(**) Especificar "otros" mecanismos de selección.

(***) Especificar otros motivos de bajas

Cese por abandono de cargo

Aclaraciones: Diferencias entre Saldo 1 y Saldo 2.

VÍNCULOS LABORALES CON EL ESTADO

INFORMACIÓN AL 31 DE DICIEMBRE DE 2022

INCISO N°	DENOMINACIÓN
19	Tribunal de lo Contencioso Administrativo

CUADRO 1		VÍNCULOS CON CALIDAD DE FUNCIONARIOS PÚBLICOS					VÍNCULOS SIN CALIDAD DE FUNCIONARIOS PÚBLICOS									
UNIDAD EJECUTORA		Presupuestados	Provisoriatos	Contratos Permanentes/ Función pública	Zafrales y Eventuales	Otros Funcionarios (1)	TOTAL F. P.	Becarios	Pasantes	Arrendamiento Obra	Arrend. Obra con Org. Internac.	Arrendamiento Servicio	Arrend. de Servicio con Org. Internac.	C. a Término Ley 17.556	Otros No Funcionarios (2)	TOTAL NO F. P.
N°	DENOMINACIÓN															
		63		1			64								13	13
							0									0
							0									0
							0									0
							0									0
							0									0
							0									0
							0									0
							0									0
							0									0
							0									0
							0									0
TOTAL		63	0	1	0	0	64	0	0	0	0	0	0	0	13	13

(1) En caso de utilizar esta categoría aclare a continuación a qué tipo de vínculos (CON CALIDAD DE FUNCIONARIOS PÚBLICOS) corresponde:

(2) En caso de utilizar esta categoría aclare a continuación a qué tipo de vínculos (SIN CALIDAD DE FUNCIONARIOS PÚBLICOS) corresponde:

Contratos Arts. 669 y 670 Ley 18719

Cantidad de funcionarios que perciben retiro incentivado al 31/12/2022 y normativa habilitante:

Cantidad de funcionarios en comisión en el Inciso (comisiones entrantes provenientes de otro Inciso):

5

Observaciones

VÍNCULOS LABORALES CON EL ESTADO

INFORMACIÓN AL 31 DE DICIEMBRE DE 2022

INCISO Nº	DENOMINACIÓN
19	Tribunal de lo Contencioso Administrativo

SEXO	VÍNCULOS CON CALIDAD DE FUNCIONARIOS PÚBLICOS						VÍNCULOS SIN CALIDAD DE FUNCIONARIOS PÚBLICOS								
	Presupuestados	Provisorios	Contratos Permanentes/Función Púb	Zafrales y Eventuales	Otros Funcionarios	TOTAL FUNC.	Becarios	Pasantes	Arrendamiento de Obra	Arrend. Obra con Org. Internac.	Arrendamiento de Servicio	Arrend. Servicio con Org. Internac.	Contrato a Término Ley 17.556	Otros No Func.	TOTAL NO FUNC.
HOMBRES	25					25								7	7
MUJERES	38		1			39								6	6
TRANS						0									0
TOTAL	63	0	1	0	0	64	0	0	0	0	0	0	0	13	13

DEPARTAMENTO (*)	VÍNCULOS CON CALIDAD DE FUNCIONARIOS PÚBLICOS						VÍNCULOS SIN CALIDAD DE FUNCIONARIOS PÚBLICOS								
	Presupuestados	Provisorios	Contratos Permanentes/Función Púb	Zafrales y Eventuales	Otros Funcionarios	TOTAL F.P.	Becarios	Pasantes	Arrendamiento de Obra	Arrend. Obra con Org. Internac.	Arrendamiento de Servicio	Arrend. Servicio con Org. Internac.	Contrato a Término Ley 17.556	Otros No Func.	TOTAL NO F.P.
ARTIGAS						0									0
CANELONES						0									0
CERRO LARGO						0									0
COLONIA						0									0
DURAZNO						0									0
FLORES						0									0
FLORIDA						0									0
LAVALLEJA						0									0
MALDONADO						0									0
PAYSANDÚ						0									0
RÍO NEGRO						0									0
RIVERA						0									0
ROCHA						0									0
SALTO						0									0
SAN JOSÉ						0									0
SORIANO						0									0
TACUAREMBO						0									0
TREINTA Y TRES						0									0
MONTEVIDEO	63		1			64								13	13
EXTERIOR						0									0
ITINERANTE						0									0
Sin clasificar						0									0
TOTAL	63	0	1	0	0	64	0	0	0	0	0	0	0	13	13

(*) Corresponde informar el Departamento donde se llevan a cabo las tareas propias del vínculo.

Observaciones

VÍNCULOS LABORALES CON EL ESTADO

INFORMACIÓN AL 31 DE DICIEMBRE DE 2022

INCISO N°	DENOMINACIÓN
19	Tribunal de lo Contencioso Administrativo

ESCALAFÓN	VÍNCULOS CON CALIDAD DE FUNCIONARIOS PÚBLICOS					TOTAL
	Presupuestados	Provisorios	Contratos Permanentes/Función pública	Zafrales y Eventuales	Otros Funcionarios	
A- PROFESIONAL	14					14
B- TÉCNICO PROFESIONAL						0
C- ADMINISTRATIVO	27		1			28
D- ESPECIALIZADO						0
E- OFICIOS	7					7
F- SERVICIOS AUXILIARES	9					9
G- DOCENTE DE UDELAR						0
H- DOCENTE DE A.N.E.P.						0
J- DOCENTE DE OTROS ORG.						0
K- MILITAR						0
L- POLICIAL						0
M- SERVICIOS EXTERIORES						0
N- JUDICATURA	4					4
P- POLÍTICO						0
Q- PARTICULAR CONFIANZA	2					2
R- RESIDUAL						0
S- PENITENCIARIO						0
OTROS (*)						0
TOTAL	63	0	1	0	0	64

(*) En caso de utilizar "otros" aclare a continuación a qué corresponde:

--

ALTAS Y BAJAS EN LOS ORGANISMOS DEL ESTADO
INFORMACIÓN DEL 1° DE ENERO DE 2022 AL 31 DE DICIEMBRE DE 2022

INCISO N°	DENOMINACIÓN
19	Tribunal de lo Contencioso Administrativo

	Col. 1	Col. 2	Col. 3	Col. 4	Col. 5	Col. 6	Col. 7	Col. 8	Col. 9	Col. 10	Col. 11	Col. 12	Col. 13	Col. 14	Col. 15	Col. 16	Col. 17	Col. 18	Col. 19	Col. 20	Col. 21	Col. 22	Col. 23	Col. 24	Col. 25	Col. 26		
	Inf.Vinculos dic. 2022	Inf.Vinculos dic. 2021	SALDO 1 Inf.Vinculos 2022 - 2021	ALTAS POR MECANISMO DE SELECCIÓN									BAJAS											SALDO (Total A - Total B)	Renovaciones			
				Designación directa (*)	Sorteo	Concurso méritos y antecedentes	Concurso oposición y méritos	Listas de aspirantes	Elección Directa	Otros (**)	Transformación (nuevos)	TOTAL A	Fallecimiento	Destitución	Cese	Rescisión del contrato	Renuncia	Fin de contrato	Jubilación	Cese por límite de edad	Ineptitud física	Por todo otro motivo (***)	Transformación (extinción)			TOTAL B		
VINCULOS CON CALIDAD DE FUNCIONARIO PUBLICO																												
Presupuestados	63	64	-1									0													1		1	-1
Provisoriatos			0									0															0	0
Contratados permanentes	1	1	0									0															0	0
Zafrales y Eventuales			0									0															0	0
Otros			0									0															0	0
Sub Total	64	65	-1	0	0	0	0	0	0	0	0	0	0	0	0	0	0	0	0	0	0	0	0	0	1	1	-1	0
VINCULOS SIN CALIDAD DE FUNCIONARIO PUBLICO																												
Becarios			0									0															0	0
Pasantes			0									0															0	0
Arrendamientos de Obra			0									0															0	0
Arrendamientos de Obra con Org. Internacional			0									0															0	0
Arrendamientos de Servicio			0									0															0	0
Arr. de Servicio con Org. Internacional			0									0															0	0
Contratos a Término Ley 17.556			0									0															0	0
Otros	13	15	-2	15								15	1						1	15							17	-2
Sub Total	13	15	-2	15	0	0	0	0	0	0	0	15	1	0	0	0	0	1	15	0	0	0	0	0	17	17	-2	0
TOTAL	77	80	-3	15	0	0	0	0	0	0	0	15	1	0	0	0	0	1	15	0	1	0	0	0	18	18	-3	0

ACLARACIONES DEL ORGANISMO:

(*) Especificar normativa habilitante de designaciones directas.

Artículos 669 y 670 de la Ley 18719

(**) Especificar "otros" mecanismos de selección.

(***) Especificar otros motivos de bajas

Aclaraciones: Diferencias entre Saldo 1 y Saldo 2.

VÍNCULOS LABORALES CON EL ESTADO
INFORMACIÓN AL 31 DE DICIEMBRE DE 2022

INCISO Nº	DENOMINACIÓN
25	Administración Nacional de Educación Pública

SEXO	VÍNCULOS CON CALIDAD DE FUNCIONARIOS PÚBLICOS									VÍNCULOS SIN CALIDAD DE FUNCIONARIOS PÚBLICOS								
	Presupuestados	Provisoriatos	Contratos Permanentes/ Función Púb	Zafrales y Eventuales	Docentes efectivos	Docentes interinos	Docentes suplentes	Otros Funcionarios	TOTAL FUNC.	Beccarios	Pasantes	Arrendamiento de Obra	Arrend. Obra con Org. Internac.	Arrendamiento de Servicio	Arrend. Servicio con Org. Internac.	Contrato a Término Ley 17.556	Otros No Func.	TOTAL NO FUNC.
HOMBRES	1.585		1.207	29	6.463	9.945	2.541	229	21.999	30	142	7	3	76	20		175	453
MUJERES	6.729		3.821	35	27.083	22.480	8.966	1.219	70.333	85	161	5	2	42	46		322	663
TRANS			4		1				9									0
TOTAL	8.314	0	5.032	64	33.547	32.429	11.507	1.448	92.341	115	303	12	5	118	66	0	497	1.116

DEPARTAMENTO (*)	VÍNCULOS CON CALIDAD DE FUNCIONARIOS PÚBLICOS									VÍNCULOS SIN CALIDAD DE FUNCIONARIOS PÚBLICOS								
	Presupuestados	Provisoriatos	Contratos Permanentes/ Función Púb	Zafrales y Eventuales	Docentes efectivos	Docentes interinos	Docentes suplentes	Otros Funcionarios	TOTAL F.P.	Beccarios	Pasantes	Arrendamiento de Obra	Arrend. Obra con Org. Internac.	Arrendamiento de Servicio	Arrend. Servicio con Org. Internac.	Contrato a Término Ley 17.556	Otros No Func.	TOTAL NO F.P.
ARTIGAS	283		135		1.082	976	411	33	2.920		3	1		1			5	10
CANELONES	1.169		617		5.641	4.334	1.760	196	13.717	4	33			1			51	89
CERRO LARGO	277		143		1.008	1.032	331	62	2.853		10	2					24	36
COLONIA	338		182		1.496	1.491	528	52	4.087	1	16			1			26	44
DURAZNO	195		121	1	633	714	205	24	1.893		2						12	14
FLORES	91		64		271	351	120	7	904		7			1			13	21
FLORIDA	250		127		868	841	320	27	2.433		9			1			2	12
LAVALLEJA	160		147		625	665	189	16	1.802	2	2			1			19	24
MALDONADO	276		209	1	1.767	1.686	573	63	4.575	1	26	1		1			53	82
PAYSANDÚ	269		216	1	1.379	1.217	403	47	3.532	1	7			1			13	22
RIO NEGRO	172		118	1	590	717	255	30	1.883		4			1			15	20
RIVERA	310		146	1	1.392	1.323	588	62	3.822	2	16						11	29
ROCHA	212		105		810	888	266	22	2.303	1	3			1			3	8
SALTO	308		168		1.806	1.251	654	45	4.232	1	4			3			16	24
SAN JOSÉ	270		163		1.115	1.106	408	41	3.103	1	7			1			19	28
SORIANO	235		143		1.019	949	352	38	2.736	1	2	1					4	8
TACUAREMBO	293		152		1.068	1.111	428	60	3.112		3		1	2			22	28
TREINTA Y TRES	154		72		555	592	229	35	1.637	3	1			1			5	10
MONTEVIDEO	3.042		1.990	58	10.221	9.870	3.307	588	29.076	96	148	4	4	69	66		183	570
EXTERIOR									9									0
ITINERANTE	9		14	1	201	1.269	180		1.674	1							1	2
Sin clasificar	1						37		38			3		32				35
TOTAL	8.314	0	5.032	64	33.547	32.429	11.507	1.448	92.341	115	303	12	5	118	66	0	497	1.116

(*) Corresponde informar el Departamento donde se llevan a cabo las tareas propias del vínculo.

Observaciones

--

VÍNCULOS LABORALES CON EL ESTADO

INFORMACIÓN AL 31 DE DICIEMBRE DE 2022

INCISO Nº	DENOMINACIÓN
25	Administración Nacional de Educación Pública

CUADRO 4		VÍNCULOS CON CALIDAD DE FUNCIONARIOS PÚBLICOS							
ESCALAFÓN	Presupuestados	Provisorios	Contratos Permanentes/ Función pública	Zafrales y Eventuales	Docentes efectivos	Docentes interinos	Docentes suplentes	Otros Funcionarios	TOTAL
A- PROFESIONAL	507		193						700
B- TÉCNICO PROFESIONAL	10		25						35
C- ADMINISTRATIVO	2.714		1.060						3.774
D- ESPECIALIZADO	147		282						429
E- OFICIOS	39		217						256
F- SERVICIOS AUXILIARES	4.885		3.222						8.107
G- DOCENTE DE UDELAR									0
H- DOCENTE DE A.N.E.P.					33.547	32.429	11.507	1.448	78.931
J- DOCENTE DE OTROS ORG.									0
K- MILITAR									0
L- POLICIAL									0
M- SERVICIOS EXTERIORES									0
N- JUDICATURA									0
P- POLÍTICO	5		4						9
Q- PARTICULAR CONFIANZA	2		7	3					12
R- RESIDUAL	5		22	61					88
S- PENITENCIARIO									0
OTROS (*)									0
TOTAL	8.314	0	5.032	64	33.547	32.429	11.507	1.448	92.341

(*) En caso de utilizar "otros" aclare a continuación a qué corresponde:

--

ALTAS Y BAJAS EN LOS ORGANISMOS DEL ESTADO
INFORMACIÓN DEL 1° DE ENERO DE 2022 AL 31 DE DICIEMBRE DE 2022

INCISO N°	DENOMINACION
25	Administración Nacional de Educación Pública

	Col. 1	Col. 2	Col. 3	Col. 4	Col. 5	Col. 6	Col. 7	Col. 8	Col. 9	Col. 10	Col. 11	Col. 12	Col. 13	Col. 14	Col. 15	Col. 16	Col. 17	Col. 18	Col. 19	Col. 20	Col. 21	Col. 22	Col. 23	Col. 24	Col. 25	Col. 26		
	Inf.Vinculos dic. 2022	Inf.Vinculos dic. 2021	SALDO 1 Inf. Vinculos 2022 - 2021	ALTAS POR MECANISMO DE SELECCIÓN								BAJAS												SALDO (Total A - Total B)	Renovaciones			
				Designación directa (*)	Sorteo	Concurso méritos y antecedentes	Concurso oposición y méritos	Listas de aspirantes	Elección Directa	Otros (**)	Transformación (nuevos)	TOTAL A	Fallecimiento	Destitución	Cese	Rescisión del contrato	Renuncia	Fin de contrato	Jubilación	Cese por límite de edad	Ineptitud física	Por todo otro motivo (**)	Transformación (extinción)	TOTAL B				
VINCULOS CON CALIDAD DE FUNCIONARIO PUBLICO																												
Presupuestados	8.314	8.671	-357	0	0	25	75	0	2	2	0	104	24	12	3	0	109	0	303	7	5	13	0	476	-372			
Provisorios	0		0	0	0	0	0	0	0	0	0	0	0	0	0	0	0	0	0	0	0	0	0	0	0	0		
Contratados permanentes	5.032	4.697	335	3	0	222	273	1	0	1	0	500	11	5	0	0	143	3	33	0	0	5	0	200	300			
Zafrales y Eventuales	64	62	2	14	0	0	0	0	0	0	0	14	0	0	2	0	5	4	0	0	0	0	0	11	3			
Docentes efectivos	33.547	34.214	-667	0	0	584	813	9	0	0	0	1.406	39	3	0	0	225	1.132	695	3	6	3	0	2.106	-700			
Docentes interinos	32.429	30.917	1.512	31	0	3.894	87	5.591	0	0	0	9.603	28	9	0	9	580	7.347	144	6	3	6	0	8.132	1.471			
Docentes suplentes	11.507	10.854	653	0	0	3.082	48	5.627	0	1	0	8.758	10	1	0	1	230	7.842	18	0	0	2	0	8.104	654			
Otros	1.448	1.369	79	0	0	0	0	1.810	0	0	0	1.810	1	0	0	0	21	1.707	2	0	0	0	0	1.731	79			
Sub Total	92.341	90.784	1.557	48	0	7.807	1.296	13.038	2	4	0	22.195	113	30	5	10	1.313	18.035	1.195	16	14	29	0	20.760	1.435	0		
VINCULOS SIN CALIDAD DE FUNCIONARIO PUBLICO																												
Becarios	115	43	72	0	0	51	3	44	0	0	0	98	0	0	0	0	16	9	0	0	0	0	0	25	73			
Pasantes	303	283	20	0	0	14	0	211	0	0	0	225	0	0	0	0	61	144	0	0	0	0	0	205	20			
Arrendamientos de Obra	12	11	1	0	0	4	0	3	0	2	0	9	0	0	0	0	0	17	0	0	0	0	0	17	-8			
Arrendamientos de Obra con Org. Internacional	5	3	2	0	0	1	0	1	0	0	0	2	0	0	0	0	0	1	0	0	0	0	0	1	1			
Arrendamientos de Servicio	118	24	94	1	0	37	0	25	0	14	0	77	0	0	0	0	1	23	0	0	0	0	0	24	53			
Arr. de Servicio con Org. Internacional	66	60	6	2	0	38	0	19	0	8	0	67	0	0	0	1	2	31	0	0	0	0	0	34	33			
Contratos a Término Lev 17.556	0		0	0	0	0	0	0	0	0	0	0	0	0	0	0	0	0	0	0	0	0	0	0	0	0		
Otros	497	16	481	22	0	0	0	911	0	1	0	934	0	0	0	0	0	604	0	0	0	0	0	604	330			
Sub Total	1.116	440	676	25	0	145	3	1.214	0	25	0	1.412	0	0	0	1	80	829	0	0	0	0	0	910	502	0		
TOTAL	93.457	91.224	2.233	73	0	7.952	1.299	14.252	2	29	0	23.607	113	30	5	11	1.393	18.864	1.195	16	14	29	0	21.670	1.937	0		

ACLARACIONES DEL ORGANISMO:

(*) Especificar normativa habilitante de designaciones directas.

17 Contratos escalafón R.
Docentes interinos: art. 60 de la Ley 18.437 en redacción dada por el art. 153 de la Ley 19.889 y 20 por Horas de apoyo
Contrato arrendamiento de servicio con organismos internacionales: En el marco de lo establecido en el artículo 5.4, literal d), del Capítulo V, selección de consultores individuales, del Documento de Políticas para la Selección y Contratación de Consultores Financiados por el BID.

(**) Especificar "otros" mecanismos de selección.

Presupuestados: 2 Incorporación.
Contratos Permanentes: 1 Incorporación.
Docentes suplentes: Reintegro del titular
Arrendamientos de Obra: Licitación.
Arrendamientos de Servicio: Licitación.
Voluntariado Social: 1 Ingreso por Convenio con otras Instituciones

(***) Especificar otros motivos de bajas

Presupuestados: 3 abandono de cargo, 10 bajas por ascenso.
Contrato Permanente: 4 abandono de cargo, 1 ajuste de cargo
Docentes Efectivos: 1 Reajuste de cargo, 2 traslados.
Docentes interinos: 3 Revocación de la designación, 1 Reajuste de cargo, 2 cese por abandono de cargo
Docentes Suplentes: 2 cese por abandono de cargo

Aclaraciones: Diferencias entre Saldo 1 y Saldo 2.

UE001: En el año 2021 se informaron dos contratos permanentes que no correspondían.
El año 2021 se informaron 3 docentes interinos que bajaron en 08/2021.
Arrendamiento de obra y arrendamiento de obra con organismos internacionales: se realizaron correcciones del tipo de contrato en el sistema.
Arrendamientos de servicio y arrendamiento de servicio con organismos internacionales: se realizaron correcciones del tipo de contrato en el sistema.
En el año 2021 se omitió el registro de 151 Vínculos por tareas Docentes puntuales en ANEP.

UE002: Presupuestados: en Informe 2021 faltó informar 21 cargos, se informaron 4 que ya no estaban en diciembre y se informó un contratado como presupuestado.
Contrato Permanente: en Informe 2021 faltó informar 39 contratos permanentes y se informaron 2 contratos permanentes que bajaron en 2021.
Contrato Eventual: en Informe 2021 se informó un contrato eventual que había bajado en el año 2020.
Docentes Efectivos: en Informe 2021 faltaron 9 docentes efectivos.
Docentes Interinos: en Informe 2021 faltaron 29 docentes interinos.
Docentes Suplentes: En informe 2021 se omitió una baja.

UE003: Docentes efectivos: En informe 2021 faltó informar 2 docentes efectivos.
Docentes interinos: En Informe 2021 faltó informar 8 cargos con subsidio por incapacidad.

UE004: Docentes efectivos: 5 cargos con subsidio transitorio no informados en 2021.
Docentes interinos: 8 cargos con subsidio transitorio no informados en 2021.

UE005: Presupuestados: en Informe 2021 se informó un No docente contratado como presupuestado.
Docentes Efectivos: en Informe 2021 faltó informar 17 docentes efectivos.
Becarios: En Informe 2021 se omitió una baja de febrero 2021.

VÍNCULOS LABORALES CON EL ESTADO

INFORMACIÓN AL 31 DE DICIEMBRE DE 2022

INCISO N°	DENOMINACIÓN
26	Universidad de la República

CUADRO 1		VÍNCULOS CON CALIDAD DE FUNCIONARIOS PÚBLICOS								VÍNCULOS SIN CALIDAD DE FUNCIONARIOS PÚBLICOS									
UNIDAD EJECUTORA		Presupuestados	Provisoriatos	Contratos Permanentes/ Función pública	Zafrales y Eventuales	Docentes efectivos	Docentes interinos	Docentes suplentes	Otros Funcionarios (1)	TOTAL F. P.	Becarios	Pasantes	Arrendamiento Obra	Arrend. Obra con Org. Internac.	Arrendamiento Servicio	Arrend. de Servicio con Org. Internac.	C. a Término Ley 17.556	Otros No Funcionarios (2)	TOTAL NO F. P.
N°	DENOMINACIÓN																		
001	Oficinas Centrales	872		94		397	441		128	1.932	76	44						1	121
002	Facultad de Agronomía	286				224	73		183	766	12	9						17	38
003	Facultad de Arquitectura	128		1		115	599	1	132	976	1	50						72	123
004	Facultad de C. Ec. y Adm.	174		1		307	409		61	952	23	9						2	34
005	Facultad de Derecho	199		4		244	356		260	1.063	1	23						6	30
006	Facultad de Ingeniería	170		14		412	348		103	1.047	7	9						31	47
007	Facultad de Medicina	325		4		662	560		99	1.650	8	11						39	58
008	Instituto de Higiene	82							14	96	1	1							2
009	Facultad de Odontología	168		9		275	58		59	569	40	7							47
010	Facultad de Química	81		1		207	220		75	584	2	1						11	14
011	Facultad de Veterinaria	205		4		228	2		150	589	11	16						6	33
012	Facultad de Humanidades	101		7		195	37		120	460		6						60	66
015	Hospital de Clínicas	2.632		38	158	668	72	292	37	3.897		65							65
016	Facultad de Artes	59		3		74	158		57	351	4	7							11
019	Facultad de Psicología	99		2		177	78		89	445	3	5						2	10
022	Facultad de Enfermería	75		4		102	45		168	394	18	3							21
023	Facultad de Ciencias Sociales	96		5		183	180		40	504		9						13	22
024	Facultad de Ciencias	95		8		300	166		125	694	3	21						7	31
025	Facultad de Información y Comunicación	81		5		123	66		34	309		8						1	14
030	Cenur Este	78		4		38	48		67	235	3	3							6
031	Cenur Litoral Norte	129		8		121	165		69	492		10						2	12
TOTAL		6.135	0	216	158	5.052	4.081	293	2.070	18.005	221	314	0	0	0	0	0	270	805

(1) En caso de utilizar esta categoría aclare a continuación a qué tipo de vínculos (CON CALIDAD DE FUNCIONARIOS PÚBLICOS) corresponde:

Art. 46 del Estatuto Personal Docente, Art. 9 del Estatuto Personal Docente y Asistentes Académicos

(2) En caso de utilizar esta categoría aclare a continuación a qué tipo de vínculos (SIN CALIDAD DE FUNCIONARIOS PÚBLICOS) corresponde:

262 Colaboradores Honorarios y 8 Docentes Libres

Cantidad de funcionarios que perciben retiro incentivado al 31/12/2022 y normativa habilitante:

Cantidad de funcionarios en comisión en el Inciso (comisiones entrantes provenientes de otro Inciso):

10

Observaciones

VÍNCULOS LABORALES CON EL ESTADO

INFORMACIÓN AL 31 DE DICIEMBRE DE 2022

INCISO Nº	DENOMINACIÓN
26	Universidad de la República

SEXO	VÍNCULOS CON CALIDAD DE FUNCIONARIOS PÚBLICOS									VÍNCULOS SIN CALIDAD DE FUNCIONARIOS PÚBLICOS								
	Presupuestados	Provisoriatos	Contratos Permanentes/ Función Púb	Zafrales y Eventuales	Docentes efectivos	Docentes interinos	Docentes suplentes	Otros Funcionarios	TOTAL FUNC.	Becarios	Pasantes	Arrendamiento de Obra	Arrend. Obra con Org. Internac.	Arrendamiento de Servicio	Arrend. Servicio con Org. Internac.	Contrato a Término Ley 17.556	Otros No Func.	TOTAL NO FUNC.
HOMBRES	2.017		119	29	2.402	1.816	115	801	7.299	91	101						146	338
MUJERES	4.118		97	129	2.650	2.265	178	1.269	10.706	130	213						124	467
TRANS									0									0
TOTAL	6.135	0	216	158	5.052	4.081	293	2.070	18.005	221	314	0	0	0	0	0	270	805

DEPARTAMENTO (*)	VÍNCULOS CON CALIDAD DE FUNCIONARIOS PÚBLICOS									VÍNCULOS SIN CALIDAD DE FUNCIONARIOS PÚBLICOS								
	Presupuestados	Provisoriatos	Contratos Permanentes/ Función Púb	Zafrales y Eventuales	Docentes efectivos	Docentes interinos	Docentes suplentes	Otros Funcionarios	TOTAL F.P.	Becarios	Pasantes	Arrendamiento de Obra	Arrend. Obra con Org. Internac.	Arrendamiento de Servicio	Arrend. Servicio con Org. Internac.	Contrato a Término Ley 17.556	Otros No Func.	TOTAL NO F.P.
ARTIGAS	3				2	1			6									0
CANELONES	44				46	34		14	138	1	3						1	5
CERRO LARGO	33				10	4		11	58	2								2
COLONIA								1	1									0
DURAZNO					1				1									0
FLORES	1								1									0
FLORIDA						1			1									0
LAVALLEJA	6				3	42		12	63	17	9							26
MALDONADO	60		3		62	127		61	313	5	4							9
PAYSANDÚ	131		7		134	136		64	472	2	5						3	10
RIO NEGRO	2					3		1	6									0
RIVERA	37		3		31	32		31	134	18	4							22
ROCHA	33		4		61	42		40	180									0
SALTO	115		6		150	181		95	547		13						3	16
SAN JOSÉ	12				13	1		4	30									0
SORIANO									0									0
TACUAREMBO	26		1		47	55		21	150	1	6							7
TREINTA Y TRES	3				14	7		3	27									0
MONTEVIDEO	5.621		192	158	4.478	3.415	293	1.711	15.868	175	270						263	708
EXTERIOR									0									0
ITINERANTE	8							1	9									0
Sin clasificar									0									0
TOTAL	6.135	0	216	158	5.052	4.081	293	2.070	18.005	221	314	0	0	0	0	0	270	805

(*) Corresponde informar el Departamento donde se llevan a cabo las tareas propias del vínculo.

Observaciones

--

VÍNCULOS LABORALES CON EL ESTADO

INFORMACIÓN AL 31 DE DICIEMBRE DE 2022

INCISO Nº	DENOMINACIÓN
26	Universidad de la República

CUADRO 4		VÍNCULOS CON CALIDAD DE FUNCIONARIOS PÚBLICOS							
ESCALAFÓN	Presupuestados	Provisorios	Contratos Permanentes/ Función pública	Zafrales y Eventuales	Docentes efectivos	Docentes interinos	Docentes suplentes	Otros Funcionarios	TOTAL
A- PROFESIONAL	839		8	18					865
B- TÉCNICO PROFESIONAL	290		13	3					306
C- ADMINISTRATIVO	1.729		2						1.731
D- ESPECIALIZADO	1.106		6	49					1.161
E- OFICIOS	910		6	5					921
F- SERVICIOS AUXILIARES	1.192		7	83					1.282
G- DOCENTE DE UDELAR					5.019	4.069	293	2.070	11.451
H- DOCENTE DE A.N.E.P.									0
J- DOCENTE DE OTROS ORG.									0
K- MILITAR									0
L- POLICIAL									0
M- SERVICIOS EXTERIORES									0
N- JUDICATURA									0
P- POLÍTICO					33	12			45
Q- PARTICULAR CONFIANZA			13						13
R- RESIDUAL	69		161						230
S- PENITENCIARIO									0
OTROS (*)									0
TOTAL	6.135	0	216	158	5.052	4.081	293	2.070	18.005

(*) En caso de utilizar "otros" aclare a continuación a qué corresponde:

--

ALTAS Y BAJAS EN LOS ORGANISMOS DEL ESTADO
INFORMACIÓN DEL 1° DE ENERO DE 2022 AL 31 DE DICIEMBRE DE 2022

INCISO N°	DENOMINACION
26	Universidad de la República

	Col. 1	Col. 2	Col. 3	Col. 4	Col. 5	Col. 6	Col. 7	Col. 8	Col. 9	Col. 10	Col. 11	Col. 12	Col. 13	Col. 14	Col. 15	Col. 16	Col. 17	Col. 18	Col. 19	Col. 20	Col. 21	Col. 22	Col. 23	Col. 24	Col. 25	Col. 26	
	Inf.Vinculos dic. 2022	Inf.Vinculos dic. 2021	SALDO 1 Inf. Vinculos 2022 - 2021	ALTAS POR MECANISMO DE SELECCIÓN								BAJAS												SALDO (Total A - Total B)	Renovaciones		
				Designación directa (*)	Sorteo	Concurso méritos y antecedentes	Concurso oposición y méritos	Listas de aspirantes	Elección Directa	Otros (**)	Transformación (nuevos)	TOTAL A	Fallecimiento	Destitución	Cese	Rescisión del contrato	Renuncia	Fin de contrato	Jubilación	Cese por límite de edad	Ineptitud física	Por todo otro motivo (**)	Transformación (extinción)	TOTAL B			
VINCULOS CON CALIDAD DE FUNCIONARIO PUBLICO																											
Presupuestados	6.135	6.124	11	4		4	526	42		15		591	17	14				114		160		3	261		569	22	
Provisoriatos			0									0													0	0	
Contratados permanentes	216	217	-1	47		11	10	4		18		90		1				17	26	2					46	44	
Zafrales y Eventuales	158	159	-1					9				9						39	100						139	-130	
Docentes efectivos	5.052	4.907	145	7		60	368	75	1	2		513	5	1				125	181	85	11				408	105	
Docentes interinos	4.081	5.408	-1.327	498		19	83	479	1			1.080	4					317	1.175	27	4				1.527	-447	
Docentes suplentes	293	401	-108	1			4		1			6						26	171						197	-191	
Otros	2.070	991	1.079	1.060		12	50	202				1.324						48	194	1					243	1.081	
Sub Total	18.005	18.207	-202	1.617	0	106	1.041	811	3	35	0	3.613	26	16	0	0	686	1.847	275	15	3	261	0	3.129	484	0	
VINCULOS SIN CALIDAD DE FUNCIONARIO PUBLICO																											
Becarios	221	335	-114	29		6	1	73				109						60	163						223	-114	
Pasantes	314	248	66	22		3	2	265				292						60	153						213	79	
Arrendamientos de Obra			0									0													0	0	
Arrendamientos de Obra con Org. Internacional			0									0													0	0	
Arrendamientos de Servicio			0									0													0	0	
Arr. de Servicio con Org. Internacional			0									0													0	0	
Contratos a Término Lev 17.556			0									0													0	0	
Otros	270	71	199	72				8		3		83						3	182						185	-102	
Sub Total	805	654	151	123	0	9	3	346	0	3	0	484	0	0	0	0	0	123	498	0	0	0	0	0	621	-137	0
TOTAL	18.810	18.861	-51	1.740	0	115	1.044	1.157	3	38	0	4.097	26	16	0	0	809	2.345	275	15	3	261	0	3.750	347	0	

ACLARACIONES DEL ORGANISMO:

(*) Especificar normativa habilitante de designaciones directas.

Art. 46 del Estatuto de Funcionarios de UDELAR
Ordenanza de becas
Ordenanza de pasantías

(**) Especificar "otros" mecanismos de selección.

Presupuestados: 13 Familiar funcionario fallecido, 2 Reintegro del Apartamiento
Contratos Permanentes: 5 Familiar funcionario fallecido, 13 regularizaciones
Docentes Efectivos: 2 Reintegro del Apartamiento

(***) Especificar otros motivos de bajas

Presupuestados: Cese por motivos reglamentarios y 4 Cese por abandono de cargo.

Aclaraciones: Diferencias entre Saldo 1 y Saldo 2.

Altas y bajas no informadas en 2021.

Se encuentra en proceso el cambio para el mapeo de los vinculos art. 46 del EPD y de los docentes libres remunerados en el Sistema Informático.

VÍNCULOS LABORALES CON EL ESTADO

INFORMACIÓN AL 31 DE DICIEMBRE DE 2022

INCISO Nº	DENOMINACIÓN
27	Instituto del Niño y Adolescente del Uruguay

SEXO	VÍNCULOS CON CALIDAD DE FUNCIONARIOS PÚBLICOS									VÍNCULOS SIN CALIDAD DE FUNCIONARIOS PÚBLICOS								
	Presupuestados	Provisoriatos	Contratos Permanentes/ Función Púb	Zafrales y Eventuales	Docentes efectivos	Docentes interinos	Docentes suplentes	Otros Funcionarios	TOTAL FUNC.	Becarios	Pasantes	Arrendamiento de Obra	Arrend. Obra con Org. Internac.	Arrendamiento de Servicio	Arrend. Servicio con Org. Internac.	Contrato a Término Ley 17.556	Otros No Func.	TOTAL NO FUNC.
HOMBRES	794	20	8	2	22	0			846	28				6	4		92	130
MUJERES	3.272	155	32	2	156	5			3.622	68				9	5		492	574
TRANS									0									0
TOTAL	4.066	175	40	4	178	5	0	0	4.468	96	0	0	0	15	9	0	584	704

DEPARTAMENTO (*)	VÍNCULOS CON CALIDAD DE FUNCIONARIOS PÚBLICOS									VÍNCULOS SIN CALIDAD DE FUNCIONARIOS PÚBLICOS								
	Presupuestados	Provisoriatos	Contratos Permanentes/ Función Púb	Zafrales y Eventuales	Docentes efectivos	Docentes interinos	Docentes suplentes	Otros Funcionarios	TOTAL F.P.	Becarios	Pasantes	Arrendamiento de Obra	Arrend. Obra con Org. Internac.	Arrendamiento de Servicio	Arrend. Servicio con Org. Internac.	Contrato a Término Ley 17.556	Otros No Func.	TOTAL NO F.P.
ARTIGAS	122	9			9	1			141	2							13	15
CANELONES	203	2			13				218	2							13	15
CERRO LARGO	89		1	1	7				98	3							13	16
COLONIA	76	6	1		8				91								11	11
DURAZNO	92	1	2		5				100	1							10	11
FLORES	86				9				95	3							14	17
FLORIDA	86				2				88	2							12	14
LAVALLEJA	97				4				101	3							13	16
MALDONADO	149	1	1	1	9				161	2							16	18
PAYSANDÚ	90	3			14				107	2							12	14
RIO NEGRO	105				7				112	3							10	13
RIVERA	107	12			3	1			123	1							10	11
ROCHA	79	4	3		5				91								8	8
SALTO	85	4	3		3				95	3				1			12	16
SAN JOSÉ	151	5	1		12	1			170	1							15	16
SORIANO	97		2		6				105	1							20	21
TACUAREMBO	91	3	1		8				103	3							14	17
TREINTA Y TRES	83	5			2				90	1							15	16
MONTEVIDEO	2.178	120	25	2	52	2			2.379	63				14	9		353	439
EXTERIOR									0									0
ITINERANTE									0									0
Sin clasificar									0									0
TOTAL	4.066	175	40	4	178	5	0	0	4.468	96	0	0	0	15	9	0	584	704

(*) Corresponde informar el Departamento donde se llevan a cabo las tareas propias del vínculo.

Observaciones

--

VÍNCULOS LABORALES CON EL ESTADO

INFORMACIÓN AL 31 DE DICIEMBRE DE 2022

INCISO Nº	DENOMINACIÓN
27	Instituto del Niño y Adolescente del Uruguay

CUADRO 4		VÍNCULOS CON CALIDAD DE FUNCIONARIOS PÚBLICOS							
ESCALAFÓN	Presupuestados	Provisorios	Contratos Permanentes/ Función pública	Zafrales y Eventuales	Docentes efectivos	Docentes interinos	Docentes suplentes	Otros Funcionarios	TOTAL
A- PROFESIONAL	562	8	1						571
B- TÉCNICO PROFESIONAL	120								120
C- ADMINISTRATIVO	459								459
D- ESPECIALIZADO	2.725	143	31	3					2.902
E- OFICIOS	171	21	7	1					200
F- SERVICIOS AUXILIARES	15								15
G- DOCENTE DE UDELAR									0
H- DOCENTE DE A.N.E.P.									0
J- DOCENTE DE OTROS ORG.	6	2			178	5			191
K- MILITAR									0
L- POLICIAL									0
M- SERVICIOS EXTERIORES									0
N- JUDICATURA									0
P- POLÍTICO	3								3
Q- PARTICULAR CONFIANZA									0
R- RESIDUAL		1	1						2
S- PENITENCIARIO									0
OTROS (*)	5								5
TOTAL	4.066	175	40	4	178	5	0	0	4.468

(*) En caso de utilizar "otros" aclare a continuación a qué corresponde:

Conducción

ALTAS Y BAJAS EN LOS ORGANISMOS DEL ESTADO
INFORMACIÓN DEL 1° DE ENERO DE 2022 AL 31 DE DICIEMBRE DE 2022

INCISO N°	DENOMINACION
27	Instituto del Niño y Adolescente del Uruguay

	Col. 1	Col. 2	Col. 3	Col. 4	Col. 5	Col. 6	Col. 7	Col. 8	Col. 9	Col. 10	Col. 11	Col. 12	Col. 13	Col. 14	Col. 15	Col. 16	Col. 17	Col. 18	Col. 19	Col. 20	Col. 21	Col. 22	Col. 23	Col. 24	Col. 25	Col. 26			
	Inf.Vinculos dic. 2022	Inf.Vinculos dic. 2021	SALDO 1 Inf. Vinculos 2022 - 2021	ALTAS POR MECANISMO DE SELECCIÓN									BAJAS										SALDO (Total A - Total B)	Renovaciones					
				Designación directa (*)	Sorteo	Concurso méritos y antecedentes	Concurso oposición y méritos	Listas de aspirantes	Elección Directa	Otros (**)	Transformación (nuevos)	TOTAL A	Fallecimiento	Destitución	Cese	Rescisión del contrato	Renuncia	Fin de contrato	Jubilación	Cese por límite de edad	Ineptitud física	Por todo otro motivo (**)	Transformación (extinción)	TOTAL B					
VINCULOS CON CALIDAD DE FUNCIONARIO PUBLICO																													
Presupuestados	4.066	3.940	126								277	277	7	4				36		100					147	130			
Provisorios	175	302	-127								141	141					10	9					248	267	-126				
Contratados permanentes	40	70	-30								0	0		2					1				27	30	-30				
Zafrales y Eventuales	4	13	-9								0	0											4	4	-4				
Docentes efectivos	178	187	-9								0	0	1				2		6				1	10	-10				
Docentes interinos	5	9	-4								0	0											2	2	-2				
Docentes suplentes			0								0	0												0	0				
Otros			0								0	0												0	0				
Sub Total	4.468	4.521	-53	0	0	0	0	0	0	0	418	418	8	6	0	10	47	0	107	0	0	1	281	460	-42	0			
VINCULOS SIN CALIDAD DE FUNCIONARIO PUBLICO																													
Becarios	96	83	13					109			109	109					11	9	74						94	15			
Pasantes			0								0	0													0	0			
Arrendamientos de Obra		4	-4								0	0							4						4	-4			
Arrendamientos de Obra con Org. Internacional			0								0	0													0	0			
Arrendamientos de Servicio	15	4	11	3		11					14	14							3						3	11			
Arr. de Servicio con Org. Internacional	9	14	-5			2					2	2							1						1	1			
Contratos a Término Lev 17.556			0								0	0													0	0			
Otros	584	394	190	3	15	78	294	240			630	630			4	1	29	269	5				1	75	384	246			
Sub Total	704	499	205	6	15	91	294	349	0	0	755	755	0	0	4	12	38	351	5	0	0	1	75	486	269	0			
TOTAL	5.172	5.020	152	6	15	91	294	349	0	0	418	1.173	8	6	4	22	85	351	112	0	0	2	356	946	227	0			

ACLARACIONES DEL ORGANISMO:

(*) Especificar normativa habilitante de designaciones directas.

Empty text box for specifying enabling regulations for direct appointments.

(**) Especificar "otros" mecanismos de selección.

Empty text box for specifying "other" selection mechanisms.

(***) Especificar otros motivos de bajas

Empty text box for specifying other reasons for dismissals.

Aclaraciones: Diferencias entre Saldo 1 y Saldo 2.

En 2021 faltó informar 1 docente efectivo y se informaron 2 becarios más, se debieron informar 337 Otros no funcionarios

Large empty text box for providing clarifications regarding differences between Saldo 1 and Saldo 2.

VÍNCULOS LABORALES CON EL ESTADO

INFORMACIÓN AL 31 DE DICIEMBRE DE 2022

INCISO Nº	DENOMINACIÓN
28	Banco de Previsión Social

SEXO	VÍNCULOS CON CALIDAD DE FUNCIONARIOS PÚBLICOS						VÍNCULOS SIN CALIDAD DE FUNCIONARIOS PÚBLICOS								
	Presupuestados	Provisoriatos	Contratos Permanentes/Funci ^o n Púb	Zafrales y Eventuales	Otros Funcionarios	TOTAL FUNC.	Beccarios	Pasantes	Arrendamiento de Obra	Arrend. Obra con Org. Internac.	Arrendamiento de Servicio	Arrend. Servicio con Org. Internac.	Contrato a Término Ley 17.556	Otros No Func.	TOTAL NO FUNC.
HOMBRES	1.107		23			1.130	21	30	2		12			11	76
MUJERES	2.193		76			2.269	50	92	1		40			91	274
TRANS					0	0									0
TOTAL	3.300	0	99	0	0	3.399	71	122	3	0	52	0	0	102	350

DEPARTAMENTO (*)	VÍNCULOS CON CALIDAD DE FUNCIONARIOS PÚBLICOS						VÍNCULOS SIN CALIDAD DE FUNCIONARIOS PÚBLICOS								
	Presupuestados	Provisoriatos	Contratos Permanentes/Funci ^o n Púb	Zafrales y Eventuales	Otros Funcionarios	TOTAL F.P.	Beccarios	Pasantes	Arrendamiento de Obra	Arrend. Obra con Org. Internac.	Arrendamiento de Servicio	Arrend. Servicio con Org. Internac.	Contrato a Término Ley 17.556	Otros No Func.	TOTAL NO F.P.
ARTIGAS	31		6			37	4								4
CANELONES	181		22			203		12							12
CERRO LARGO	27		3			30		3			1				4
COLONIA	70		10			80	3	3							6
DURAZNO	17		7			24		2							2
FLORES	13					13									0
FLORIDA	24		3			27		3							3
LAVALLEJA	36		2			38	2	2							4
MALDONADO	66		10			76									0
PAYSANDÚ	45					45									0
RÍO NEGRO	24		3			27	1	3							4
RIVERA	29		4			33		4							4
ROCHA	37		3			40	1	4							5
SALTO	41					41		2							2
SAN JOSÉ	63		1			64	1	3							4
SORIANO	41		6			47		3							3
TACUAREMBO	32		2			34		1							1
TREINTA Y TRES	24		5			29		2							2
MONTEVIDEO	2.496		7			2.503	59	75	3		51			53	241
EXTERIOR						0									0
ITINERANTE						0									0
Sin clasificar	3		5			8								49	49
TOTAL	3.300	0	99	0	0	3.399	71	122	3	0	52	0	0	102	350

(*) Corresponde informar el Departamento donde se llevan a cabo las tareas propias del vínculo.

Observaciones

VÍNCULOS LABORALES CON EL ESTADO

INFORMACIÓN AL 31 DE DICIEMBRE DE 2022

INCISO N°	DENOMINACIÓN
28	Banco de Previsión Social

ESCALAFÓN	VÍNCULOS CON CALIDAD DE FUNCIONARIOS PÚBLICOS					TOTAL
	Presupuestados	Provisorios	Contratos Permanentes/Función pública	Zafrales y Eventuales	Otros Funcionarios	
A- PROFESIONAL	829		10			839
B- TÉCNICO PROFESIONAL	259					259
C- ADMINISTRATIVO	1.794		87			1.881
D- ESPECIALIZADO	300					300
E- OFICIOS	58					58
F- SERVICIOS AUXILIARES	8					8
G- DOCENTE DE UDELAR						0
H- DOCENTE DE A.N.E.P.						0
J- DOCENTE DE OTROS ORG.						0
K- MILITAR						0
L- POLICIAL						0
M- SERVICIOS EXTERIORES						0
N- JUDICATURA						0
P- POLÍTICO	7					7
Q- PARTICULAR CONFIANZA	1					1
R- RESIDUAL	44		2			46
S- PENITENCIARIO						0
OTROS (*)						0
TOTAL	3.300	0	99	0	0	3.399

(*) En caso de utilizar "otros" aclare a continuación a qué corresponde:

--

ALTAS Y BAJAS EN LOS ORGANISMOS DEL ESTADO
INFORMACIÓN DEL 1° DE ENERO DE 2022 AL 31 DE DICIEMBRE DE 2022

INCISO N°	DENOMINACIÓN
28	Banco de Previsión Social

	Col. 1	Col. 2	Col. 3	Col. 4	Col. 5	Col. 6	Col. 7	Col. 8	Col. 9	Col. 10	Col. 11	Col. 12	Col. 13	Col. 14	Col. 15	Col. 16	Col. 17	Col. 18	Col. 19	Col. 20	Col. 21	Col. 22	Col. 23	Col. 24	Col. 25	Col. 26	
	Inf.Vinculos dic. 2022	Inf.Vinculos dic. 2021	SALDO 1 Inf.Vinculos 2022 - 2021	ALTAS POR MECANISMO DE SELECCIÓN									BAJAS											SALDO (Total A - Total B)	Renovaciones		
				Designación directa (*)	Sorteo	Concurso méritos y antecedentes	Concurso oposición y méritos	Listas de aspirantes	Elección Directa	Otros (**)	Transformación (nuevos)	TOTAL A	Fallecimiento	Destitución	Cese	Rescisión del contrato	Renuncia	Fin de contrato	Jubilación	Cese por límite de edad	Ineptitud física	Por todo otro motivo (***)	Transformación (extinción)			TOTAL B	
VINCULOS CON CALIDAD DE FUNCIONARIO PUBLICO																											
Presupuestados	3.300	3.352	-52					5			137	142	6	3			19		159		1	6			194	-52	
Provisorios			0									0													0	0	
Contratados permanentes	99	232	-133				6					6					1		1					137	139	-133	
Zafrales y Eventuales			0									0													0	0	
Otros			0									0													0	0	
Sub Total	3.399	3.584	-185	0	0	0	6	0	5	0	137	148	6	3	0	0	20	0	160	0	1	6	137	333	-185	0	
VINCULOS SIN CALIDAD DE FUNCIONARIO PUBLICO																											
Becarios	71	60	11			10	36			24		70					20	39							59	11	
Pasantes	122	121	1			52	35					87				1	21	64							86	1	
Arrendamientos de Obra	3	0	3									0													0	0	
Arrendamientos de Obra con Org. Internacional			0									0													0	0	
Arrendamientos de Servicio	52	1	51				3					3													0	3	
Arr. de Servicio con Org. Internacional			0									0													0	0	
Contratos a Término Ley 17.556			0									0													0	0	
Otros	102	104	-2									0					2								2	-2	
Sub Total	350	286	64	0	0	62	71	3	0	24	0	160	0	0	0	1	43	103	0	0	0	0	0	0	147	13	0
TOTAL	3.749	3.870	-121	0	0	62	77	3	5	24	137	308	6	3	0	1	63	103	160	0	1	6	137	480	-172	0	

ACLARACIONES DEL ORGANISMO:

(*) Especificar normativa habilitante de designaciones directas.

(**) Especificar "otros" mecanismos de selección.

ingreso por Convenio con otras Instituciones

(***) Especificar otros motivos de bajas

5 por Constitución de la República, 1 por abandono del cargo

Aclaraciones: Diferencias entre Saldo 1 y Saldo 2.

51 Arrendamientos de servicios con inicios anteriores a 2022 que nos fueron informados en 2022

CUADRO 1		VÍNCULOS CON CALIDAD DE FUNCIONARIOS PÚBLICOS					VÍNCULOS SIN CALIDAD DE FUNCIONARIOS PÚBLICOS									
UNIDAD EJECUTORA		Presupuestados	Provisorios	Contratos Permanentes/ Función pública	Zafrales y Eventuales	Otros Funcionarios (1)	TOTAL F. P.	Becarios	Pasantes	Arrendamiento Obra	Arrend. Obra con Org. Internac.	Arrendamiento Servicio	Arrend. de Servicio con Org. Internac.	C. a Término Ley 17.556	Otros No Funcionarios (2)	TOTAL NO F. P.
N°	DENOMINACIÓN															
051	Centro Auxiliar Paso de Los Toros	96	17		32		145									0
052	Centro Auxiliar Río Branco	100	15		31		146									0
053	Centro Auxiliar Rosario	80	12		8		100									0
055	Red de Atención Primaria de Tacuarembó	114	10		24		148									0
057	Red De Atención Primaria de Canelones	452	77		76		605									0
058	Red De Atención Primaria de Florida	158	23		22		203									0
059	Red De Atención Primaria de Durazno	120	36		30		186									0
061	Red De Atención Primaria de Treinta Y Tres	143	15		16		174									0
062	Centro Auxiliar Las Piedras	364	58		67		489									0
063	Hospital Piñeyro del Campo	313	67		21		401									0
064	Laboratorio Dorrego	60	6		5		71									0
066	Servicio Nacional de Sangre	107	11		20		138									0
068	A. S. S. E.	786	56	832	4		1.678								140	140
073	Centro Auxiliar Chuy	103	12		13		128									0
076	Hospital Sanatorio Español	454	110		117		681									0
078	C. de I. y Referencia Nacional de Drogas	87	16		9		112									0
079	Red de Atención Primaria de Artigas	96	14		23		133									0
080	Red de Atención Primaria de Cerro Largo	131	14		17		162									0
081	Red de Atención Primaria de Flores	30	6		3		39									0
082	Red de Atención Primaria de Río Negro	63	9		15		87									0
083	Red de Atención Primaria de Soriano	63	9		8		80									0
084	Red de Atención Primaria de Salto	158	11		9		178									0
086	S. de A. I. de Personas Privadas de Libertad	259	15		33		307									0
087	Asistencia Integral	34	3				37									0
088	Hospital Especializado de ojos "José Martí"	114	17		13		144									0
102	Centro Hospitalario Maldonado y San Carlos	470	76		149		695									0
103	C. de R. Médico Ocupacional y Sicosocial	681	94		46		821								32	32
105	S. de A. Médica de Emergencia (SAME 105)	378	168		125		671									0
TOTAL		19.558	3.585	832	3.126	0	27.101	0	0	0	0	0	0	3	172	175

(1) En caso de utilizar esta categoría aclare a continuación a qué tipo de vínculos (CON CALIDAD DE FUNCIONARIOS PÚBLICOS) corresponde:

(2) En caso de utilizar esta categoría aclare a continuación a qué tipo de vínculos (SIN CALIDAD DE FUNCIONARIOS PÚBLICOS) corresponde:

32 Cuidadores; 138 Estudiantes, Practicantes, 2 Contrato Temporal de Derecho Público art. 600 Ley 19.355

Cantidad de funcionarios que perciben retiro incentivado al 31/12/2022 y normativa habilitante:

Cantidad de funcionarios en comisión en el Inciso (comisiones entrantes provenientes de otro Inciso):

43

Observaciones

VÍNCULOS LABORALES CON EL ESTADO

INFORMACIÓN AL 31 DE DICIEMBRE DE 2022

INCISO Nº	DENOMINACIÓN
29	Administración de los Servicios de Salud del Estado

SEXO	VÍNCULOS CON CALIDAD DE FUNCIONARIOS PÚBLICOS						VÍNCULOS SIN CALIDAD DE FUNCIONARIOS PÚBLICOS								
	Presupuestados	Provisorios	Contratos Permanentes/Función Púb	Zafrales y Eventuales	Otros Funcionarios	TOTAL FUNC.	Becarios	Pasantes	Arrendamiento de Obra	Arrend. Obra con Org. Internac.	Arrendamiento de Servicio	Arrend. Servicio con Org. Internac.	Contrato a Término Ley 17.556	Otros No Func.	TOTAL NO FUNC.
HOMBRES	5.034	843	231	700		6.808							1	22	23
MUJERES	14.524	2.742	601	2.426		20.293							2	150	152
TRANS						0									0
TOTAL	19.558	3.585	832	3.126	0	27.101	0	0	0	0	0	0	3	172	175

DEPARTAMENTO (*)	VÍNCULOS CON CALIDAD DE FUNCIONARIOS PÚBLICOS						VÍNCULOS SIN CALIDAD DE FUNCIONARIOS PÚBLICOS								
	Presupuestados	Provisorios	Contratos Permanentes/Función Púb	Zafrales y Eventuales	Otros Funcionarios	TOTAL F.P.	Becarios	Pasantes	Arrendamiento de Obra	Arrend. Obra con Org. Internac.	Arrendamiento de Servicio	Arrend. Servicio con Org. Internac.	Contrato a Término Ley 17.556	Otros No Func.	TOTAL NO F.P.
ARTIGAS	534	70	1	116		721									0
CANELONES	1.251	206		238		1.695									0
CERRO LARGO	583	82	1	94		760									0
COLONIA	721	132		121		974									0
DURAZNO	350	88		98		536									0
FLORES	214	44		35		293									0
FLORIDA	474	89		131		694									0
LAVALLEJA	414	61	1	45		521									0
MALDONADO	641	94		183		918									0
PAYSANDÚ	781	119	2	84		986									0
RÍO NEGRO	380	51		83		514									0
RIVERA	604	93		56		753									0
ROCHA	469	94		65		628									0
SALTO	727	107	1	45		880									0
SAN JOSÉ	1.027	172		120		1.319								32	32
SORIANO	538	123	1	80		742									0
TACUAREMBO	536	75	1	129		741									0
TREINTA Y TRES	391	56		78		525									0
MONTEVIDEO	8.923	1.829	824	1.325		12.901							3	140	143
EXTERIOR						0									0
ITINERANTE						0									0
Sin clasificar						0									0
TOTAL	19.558	3.585	832	3.126	0	27.101	0	0	0	0	0	0	3	172	175

(*) Corresponde informar el Departamento donde se llevan a cabo las tareas propias del vínculo.

Observaciones

VÍNCULOS LABORALES CON EL ESTADO

INFORMACIÓN AL 31 DE DICIEMBRE DE 2022

INCISO N°	DENOMINACIÓN
29	Administración de los Servicios de Salud del Estado

ESCALAFÓN	VÍNCULOS CON CALIDAD DE FUNCIONARIOS PÚBLICOS					TOTAL
	Presupuestados	Provisorios	Contratos Permanentes/Función pública	Zafrales y Eventuales	Otros Funcionarios	
A- PROFESIONAL	7.087	1.441	585			9.113
B- TÉCNICO PROFESIONAL	425	46	247			718
C- ADMINISTRATIVO	895					895
D- ESPECIALIZADO	8.114	1.601				9.715
E- OFICIOS	1.031	180				1.211
F- SERVICIOS AUXILIARES	1.994	317				2.311
G- DOCENTE DE UDELAR						0
H- DOCENTE DE A.N.E.P.						0
J- DOCENTE DE OTROS ORG.						0
K- MILITAR						0
L- POLICIAL						0
M- SERVICIOS EXTERIORES						0
N- JUDICATURA						0
P- POLÍTICO	5					5
Q- PARTICULAR CONFIANZA						0
R- RESIDUAL	5					5
S- PENITENCIARIO						0
OTROS (*)	2			3.126		3.128
TOTAL	19.558	3.585	832	3.126	0	27.101

(*) En caso de utilizar "otros" aclare a continuación a qué corresponde:

2 Anestesiistas sin cargo, 3.126 Suplentes.

ALTAS Y BAJAS EN LOS ORGANISMOS DEL ESTADO
INFORMACIÓN DEL 1° DE ENERO DE 2022 AL 31 DE DICIEMBRE DE 2022

INCISO N°	DENOMINACIÓN
29	Administración de los Servicios de Salud del Estado

	Col. 1	Col. 2	Col. 3	Col. 4	Col. 5	Col. 6	Col. 7	Col. 8	Col. 9	Col. 10	Col. 11	Col. 12	Col. 13	Col. 14	Col. 15	Col. 16	Col. 17	Col. 18	Col. 19	Col. 20	Col. 21	Col. 22	Col. 23	Col. 24	Col. 25	Col. 26	
	Inf.Vinculos dic. 2022	Inf.Vinculos dic. 2021	SALDO 1 Inf.Vinculos 2022 - 2021	ALTAS POR MECANISMO DE SELECCIÓN								BAJAS											SALDO (Total A - Total B)	Renovaciones			
				Designación directa (*)	Sorteo	Concurso méritos y antecedentes	Concurso oposición y méritos	Listas de aspirantes	Elección Directa	Otros (**)	Transformación (nuevos)	TOTAL A	Fallecimiento	Destitución	Cese	Rescisión del contrato	Renuncia	Fin de contrato	Jubilación	Cese por límite de edad	Ineptitud física	Por todo otro motivo (***)			Transformación (extinción)	TOTAL B	
VINCULOS CON CALIDAD DE FUNCIONARIO PUBLICO																											
Presupuestados	19.558	19.134	424							80	1.335	1.415	63	12			344		483	41	44	5			992	423	
Provisorios	3.585	3.987	-402			1.271						1.271	3	1		50	278		6		5			1.330	1.673	-402	
Contratados permanentes	832	814	18							658		658					4	636							640	18	
Zafrales y Eventuales	3.126	2.762	364					3.126				3.126						2.762							2.762	364	
Otros			0									0													0	0	
Sub Total	27.101	26.697	404	0	0	1.271	0	3.126	0	738	1.335	6.470	66	13	0	50	626	3.398	489	41	49	5	1.330	6.067	403	0	
VINCULOS SIN CALIDAD DE FUNCIONARIO PUBLICO																											
Becarios			0									0													0	0	
Pasantes			0									0													0	0	
Arrendamientos de Obra			0									0													0	0	
Arrendamientos de Obra con Org. Internacional			0									0													0	0	
Arrendamientos de Servicio			0									0													0	0	
Arr. de Servicio con Org. Internacional			0									0													0	0	
Contratos a Término Ley 17.556	3	7	-4									0												4	4	-4	
Otros	172	152	20			2		207		0	0	209	2	0	0	0	6	175	4		1			1	189	20	
Sub Total	175	159	16	0	0	2	0	207	0	0	0	209	2	0	0	0	6	175	4	0	1	0	5	193	16	0	
TOTAL	27.276	26.856	420	0	0	1.273	0	3.333	0	738	1.335	6.679	68	13	0	50	632	3.573	493	41	50	5	1.335	6.260	419	0	

ACLARACIONES DEL ORGANISMO:

(*) Especificar normativa habilitante de designaciones directas.

(**) Especificar "otros" mecanismos de selección.

Presupuestados: 65 Ingreso presupuestado desde Comisión de apoyo, 10 Ingreso presupuestado desde patronato, 5 Ingreso por Convenio con otras Instituciones
Contratados permanentes: Ingreso por Convenio con otras Instituciones

(***) Especificar otros motivos de bajas

Renuncia Tácita

Aclaraciones: Diferencias entre Saldo 1 y Saldo 2.

Se agrega cargo presupuestado de vicepresidente.

VÍNCULOS LABORALES CON EL ESTADO

INFORMACIÓN AL 31 DE DICIEMBRE DE 2022

INCISO Nº	DENOMINACIÓN
31	Universidad Tecnológica

SEXO	VÍNCULOS CON CALIDAD DE FUNCIONARIOS PÚBLICOS									VÍNCULOS SIN CALIDAD DE FUNCIONARIOS PÚBLICOS								
	Presupuestados	Provisoriatos	Contratos Permanentes/ Función Púb	Zafrales y Eventuales	Docentes efectivos	Docentes interinos	Docentes suplentes	Otros Funcionarios	TOTAL FUNC.	Becarios	Pasantes	Arrendamiento de Obra	Arrend. Obra con Org. Internac.	Arrendamiento de Servicio	Arrend. Servicio con Org. Internac.	Contrato a Término Ley 17.556	Otros No Func.	TOTAL NO FUNC.
HOMBRES	40		31		95	213			379	10	2	1						13
MUJERES	56		53		79	135			323	20	8	3						31
TRANS									0									0
TOTAL	96	0	84	0	174	348	0	0	702	30	10	4	0	0	0	0	0	44

DEPARTAMENTO (*)	VÍNCULOS CON CALIDAD DE FUNCIONARIOS PÚBLICOS									VÍNCULOS SIN CALIDAD DE FUNCIONARIOS PÚBLICOS								
	Presupuestados	Provisoriatos	Contratos Permanentes/ Función Púb	Zafrales y Eventuales	Docentes efectivos	Docentes interinos	Docentes suplentes	Otros Funcionarios	TOTAL F.P.	Becarios	Pasantes	Arrendamiento de Obra	Arrend. Obra con Org. Internac.	Arrendamiento de Servicio	Arrend. Servicio con Org. Internac.	Contrato a Término Ley 17.556	Otros No Func.	TOTAL NO F.P.
ARTIGAS									0									0
CANELONES									0									0
CERRO LARGO			1			1			2									0
COLONIA	5		2		18	10			35			1						1
DURAZNO	17		10		52	100			179	8	2							10
FLORES									0									0
FLORIDA									0									0
LAVALLEJA			3						3									0
MALDONADO			1		1	15			17									0
PAYSANDÚ	7		4		13	64			88	1	3							4
RIO NEGRO	12		16		59	83			170	11	4							15
RIVERA	15		11		22	49			97	6	1							7
ROCHA									0									0
SALTO									0									0
SAN JOSÉ						14			14									0
SORIANO	1		4		1	4			10									0
TACUAREMBO									0									0
TREINTA Y TRES									0									0
MONTEVIDEO	39		32		8	8			87	4		3						7
EXTERIOR									0									0
ITINERANTE									0									0
Sin clasificar									0									0
TOTAL	96	0	84	0	174	348	0	0	702	30	10	4	0	0	0	0	0	44

(*) Corresponde informar el Departamento donde se llevan a cabo las tareas propias del vínculo.

Observaciones

--

VÍNCULOS LABORALES CON EL ESTADO

INFORMACIÓN AL 31 DE DICIEMBRE DE 2022

INCISO Nº	DENOMINACIÓN
31	Universidad Tecnológica

ESCALAFÓN	VÍNCULOS CON CALIDAD DE FUNCIONARIOS PÚBLICOS								TOTAL
	Presupuestados	Provisorios	Contratos Permanentes/ Función pública	Zafrales y Eventuales	Docentes efectivos	Docentes interinos	Docentes suplentes	Otros Funcionarios	
A- PROFESIONAL	32		36		3				71
B- TÉCNICO PROFESIONAL	13		6						19
C- ADMINISTRATIVO	25		32		1				58
D- ESPECIALIZADO	17		8						25
E- OFICIOS									0
F- SERVICIOS AUXILIARES									0
G- DOCENTE DE UDELAR									0
H- DOCENTE DE A.N.E.P.									0
J- DOCENTE DE OTROS ORG.	5				170	348			523
K- MILITAR									0
L- POLICIAL									0
M- SERVICIOS EXTERIORES									0
N- JUDICATURA									0
P- POLÍTICO	3								3
Q- PARTICULAR CONFIANZA			1						1
R- RESIDUAL									0
S- PENITENCIARIO									0
OTROS (*)	1		1						2
TOTAL	96	0	84	0	174	348	0	0	702

(*) En caso de utilizar "otros" aclare a continuación a qué corresponde:

Presupuestados: Secretaría; Contratos permanentes: Coordinador

ALTAS Y BAJAS EN LOS ORGANISMOS DEL ESTADO
INFORMACIÓN DEL 1° DE ENERO DE 2022 AL 31 DE DICIEMBRE DE 2022

INCISO N°	DENOMINACION
31	Universidad Tecnológica

	Col. 1	Col. 2	Col. 3	Col. 4	Col. 5	Col. 6	Col. 7	Col. 8	Col. 9	Col. 10	Col. 11	Col. 12	Col. 13	Col. 14	Col. 15	Col. 16	Col. 17	Col. 18	Col. 19	Col. 20	Col. 21	Col. 22	Col. 23	Col. 24	Col. 25	Col. 26		
	Inf.Vinculos dic. 2022	Inf.Vinculos dic. 2021	SALDO 1 Inf. Vinculos 2022 - 2021	ALTAS POR MECANISMO DE SELECCIÓN								BAJAS											SALDO (Total A - Total B)	Renovaciones				
				Designación directa (*)	Sorteo	Concurso méritos y antecedentes	Concurso oposición y méritos	Listas de aspirantes	Elección Directa	Otros (**)	Transformación (nuevos)	TOTAL A	Fallecimiento	Destitución	Cese	Rescisión del contrato	Renuncia	Fin de contrato	Jubilación	Cese por límite de edad	Ineptitud física	Por todo otro motivo (**)	Transformación (extinción)	TOTAL B				
VINCULOS CON CALIDAD DE FUNCIONARIO PÚBLICO																												
Presupuestados	96	92	4	2		2					6	10														6	4	
Provisoriatos			0									0														0	0	
Contratados permanentes	84	61	23			43						43					14									20	23	
Zafrales y Eventuales			0									0														0	0	
Docentes efectivos	174	143	31								38	38					6									6	32	
Docentes interinos	348	298	50	2		68	2			4		76					20	6				1	38		65	11		
Docentes suplentes			0									0														0	0	
Otros			0									0														0	0	
Sub Total	702	594	108	4	0	113	2	0	0	4	44	167	0	0	0	0	46	6	0	0	0	0	1	44	97	70	0	
VINCULOS SIN CALIDAD DE FUNCIONARIO PÚBLICO																												
Becarios	30	24	6			35						35					7	22								29	6	
Pasantes	10	1	9			1				3		4						1								1	3	
Arrendamientos de Obra	4	14	-10	5								5						15								15	-10	
Arrendamientos de Obra con Org. Internacional			0									0														0	0	
Arrendamientos de Servicio	0	5	-5									0						4								4	-4	
Arr. de Servicio con Org. Internacional			0									0														0	0	
Contratos a Término Lev 17.556			0									0														0	0	
Otros			0									0														0	0	
Sub Total	44	44	0	5	0	36	0	0	0	3	0	44	0	0	0	0	7	42	0	0	0	0	0	0	49	-5	0	
TOTAL	746	638	108	9	0	149	2	0	0	7	44	211	0	0	0	0	53	48	0	0	0	1	44	146	65	0		

ACLARACIONES DEL ORGANISMO:

(*) Especificar normativa habilitante de designaciones directas.

Presupuestados por Ley 19.043 Artículo 16 Literal L; Arrendamientos de Obra por TOCAF Art. 38

(**) Especificar "otros" mecanismos de selección.

Reestructura organizativa y convenio con otras instituciones

(***) Especificar otros motivos de bajas

Reestructura

Aclaraciones: Diferencias entre Saldo 1 y Saldo 2.

Se debieron informar 6 pasantes más en 2021. No se encontraron las restantes diferencias

VÍNCULOS LABORALES CON EL ESTADO

INFORMACIÓN AL 31 DE DICIEMBRE DE 2022

INCISO Nº	DENOMINACIÓN
32	Instituto Uruguayo de Meteorología

SEXO	VÍNCULOS CON CALIDAD DE FUNCIONARIOS PÚBLICOS						VÍNCULOS SIN CALIDAD DE FUNCIONARIOS PÚBLICOS								
	Presupuestados	Provisoriatos	Contratos Permanentes/Funci ^o n Púb	Zafrales y Eventuales	Otros Funcionarios	TOTAL FUNC.	Becarios	Pasantes	Arrendamiento de Obra	Arrend. Obra con Org. Internac.	Arrendamiento de Servicio	Arrend. Servicio con Org. Internac.	Contrato a Término Ley 17.556	Otros No Func.	TOTAL NO FUNC.
HOMBRES	57		16			73	2	3			1		8	13	27
MUJERES	60		24			84	4	3					5	20	32
TRANS						0									0
TOTAL	117	0	40	0	0	157	6	6	0	0	1	0	13	33	59

DEPARTAMENTO (*)	VÍNCULOS CON CALIDAD DE FUNCIONARIOS PÚBLICOS						VÍNCULOS SIN CALIDAD DE FUNCIONARIOS PÚBLICOS								
	Presupuestados	Provisoriatos	Contratos Permanentes/Funci ^o n Púb	Zafrales y Eventuales	Otros Funcionarios	TOTAL F.P.	Becarios	Pasantes	Arrendamiento de Obra	Arrend. Obra con Org. Internac.	Arrendamiento de Servicio	Arrend. Servicio con Org. Internac.	Contrato a Término Ley 17.556	Otros No Func.	TOTAL NO F.P.
ARTIGAS	3					3								1	1
CANELONES	13		4			17							2		2
CERRO LARGO	4					4									0
COLONIA	1		2			3								2	2
DURAZNO	3		1			4								1	1
FLORES	1		1			2									0
FLORIDA	2					2									0
LAVALLEJA						0									0
MALDONADO	6		3			9							3	1	4
PAYSANDÚ	1					1								1	1
RÍO NEGRO						0									0
RIVERA	1		3			4								1	1
ROCHA	6					6								1	1
SALTO	2		1			3								1	1
SAN JOSÉ	1					1									0
SORIANO	4		2			6									0
TACUAREMBÓ						0									0
TREINTA Y TRES	3					3									0
MONTEVIDEO	65		23			88	6	6			1		8	21	42
EXTERIOR						0									0
ITINERANTE						0								3	3
Sin clasificar	1					1									0
TOTAL	117	0	40	0	0	157	6	6	0	0	1	0	13	33	59

(*) Corresponde informar el Departamento donde se llevan a cabo las tareas propias del vínculo.

Observaciones

VÍNCULOS LABORALES CON EL ESTADO

INFORMACIÓN AL 31 DE DICIEMBRE DE 2022

INCISO N°	DENOMINACIÓN
32	Instituto Uruguayo de Meteorología

ESCALAFÓN	VÍNCULOS CON CALIDAD DE FUNCIONARIOS PÚBLICOS					TOTAL
	Presupuestados	Provisorios	Contratos Permanentes/Función pública	Zafrales y Eventuales	Otros Funcionarios	
A- PROFESIONAL	6		2			8
B- TÉCNICO PROFESIONAL	35		10			45
C- ADMINISTRATIVO	15		8			23
D- ESPECIALIZADO	53		18			71
E- OFICIOS						0
F- SERVICIOS AUXILIARES	3		2			5
G- DOCENTE DE UDELAR						0
H- DOCENTE DE A.N.E.P.						0
J- DOCENTE DE OTROS ORG.						0
K- MILITAR						0
L- POLICIAL						0
M- SERVICIOS EXTERIORES						0
N- JUDICATURA						0
P- POLÍTICO	2					2
Q- PARTICULAR CONFIANZA	3					3
R- RESIDUAL						0
S- PENITENCIARIO						0
OTROS (*)						0
TOTAL	117	0	40	0	0	157

(*) En caso de utilizar "otros" aclare a continuación a qué corresponde:

--

ALTAS Y BAJAS EN LOS ORGANISMOS DEL ESTADO
INFORMACIÓN DEL 1° DE ENERO DE 2022 AL 31 DE DICIEMBRE DE 2022

INCISO Nº	DENOMINACIÓN
32	Instituto Uruguayo de Meteorología

	Col. 1	Col. 2	Col. 3	Col. 4	Col. 5	Col. 6	Col. 7	Col. 8	Col. 9	Col. 10	Col. 11	Col. 12	Col. 13	Col. 14	Col. 15	Col. 16	Col. 17	Col. 18	Col. 19	Col. 20	Col. 21	Col. 22	Col. 23	Col. 24	Col. 25	Col. 26	
	Inf.Vinculos dic. 2022	Inf.Vinculos dic. 2021	SALDO 1 Inf.Vinculos 2022 - 2021	ALTAS POR MECANISMO DE SELECCIÓN									BAJAS											SALDO (Total A - Total B)	Renovaciones		
				Designación directa (*)	Sorteo	Concurso méritos y antecedentes	Concurso oposición y méritos	Listas de aspirantes	Elección Directa	Otros (**)	Transformación (nuevos)	TOTAL A	Fallecimiento	Destitución	Cese	Rescisión del contrato	Renuncia	Fin de contrato	Jubilación	Cese por límite de edad	Ineptitud física	Por todo otro motivo (***)	Transformación (extinción)			TOTAL B	
VINCULOS CON CALIDAD DE FUNCIONARIO PUBLICO																											
Presupuestados	117	119	-2									0													2	-2	
Provisorios			0									0													0	0	
Contratados permanentes	40	42	-2									0							2						2	-2	
Zafrales y Eventuales			0									0													0	0	
Otros			0									0													0	0	
Sub Total	157	161	-4	0	0	0	0	0	0	0	0	0	0	0	0	0	0	3	0	1	0	0	0	0	4	-4	0
VINCULOS SIN CALIDAD DE FUNCIONARIO PUBLICO																											
Becarios	6	5	1					7				7						1	5						6	1	
Pasantes	6		6					7				7							1						1	6	
Arrendamientos de Obra			0									0													0	0	
Arrendamientos de Obra con Org. Internacional			0									0													0	0	
Arrendamientos de Servicio	1		1							1		1													0	1	
Arr. de Servicio con Org. Internacional			0									0													0	0	
Contratos a Término Ley 17.556	13	14	-1									0						1							1	-1	
Otros	33	7	26	141								141						2	113						115	26	
Sub Total	59	26	33	141	0	0	0	14	0	1	0	156	0	0	0	0	0	4	119	0	0	0	0	0	123	33	0
TOTAL	216	187	29	141	0	0	0	14	0	1	0	156	0	0	0	0	7	119	1	0	0	0	0	127	29	0	

ACLARACIONES DEL ORGANISMO:

(*) Especificar normativa habilitante de designaciones directas.

Otros no funcionarios: 137 Docentes no escalafonados por Ley 19158 Art. 3 Literal N, 4 Personal de confianza ley N° 19.355 de fecha 19/12/2015 en su artículo 629

(**) Especificar "otros" mecanismos de selección.

Convenio con otras instituciones - Contrato CND

(***) Especificar otros motivos de bajas

Aclaraciones: Diferencias entre Saldo 1 y Saldo 2.

VÍNCULOS LABORALES CON EL ESTADO

INFORMACIÓN AL 31 DE DICIEMBRE DE 2022

INCISO Nº	DENOMINACIÓN
33	Fiscalía General de la Nación

SEXO	VÍNCULOS CON CALIDAD DE FUNCIONARIOS PÚBLICOS						VÍNCULOS SIN CALIDAD DE FUNCIONARIOS PÚBLICOS								
	Presupuestados	Provisorios	Contratos Permanentes/Funció n Púb	Zafrales y Eventuales	Otros Funcionarios	TOTAL FUNC.	Becarios	Pasantes	Arrendamiento de Obra	Arrend. Obra con Org. Internac.	Arrendamiento de Servicio	Arrend. Servicio con Org. Internac.	Contrato a Término Ley 17.556	Otros No Func.	TOTAL NO FUNC.
HOMBRES	157					157					1			3	4
MUJERES	516	1				517								2	2
TRANS						0									0
TOTAL	673	1	0	0	0	674	0	0	0	0	1	0	0	5	6

DEPARTAMENTO (*)	VÍNCULOS CON CALIDAD DE FUNCIONARIOS PÚBLICOS						VÍNCULOS SIN CALIDAD DE FUNCIONARIOS PÚBLICOS								
	Presupuestados	Provisorios	Contratos Permanentes/Funció n Púb	Zafrales y Eventuales	Otros Funcionarios	TOTAL F.P.	Becarios	Pasantes	Arrendamiento de Obra	Arrend. Obra con Org. Internac.	Arrendamiento de Servicio	Arrend. Servicio con Org. Internac.	Contrato a Término Ley 17.556	Otros No Func.	TOTAL NO F.P.
ARTIGAS	11					11									0
CANELONES	43					43									0
CERRO LARGO	6					6									0
COLONIA	10	1				11									0
DURAZNO	5					5									0
FLORES	3					3									0
FLORIDA	2					2									0
LAVALLEJA	5					5									0
MALDONADO	15					15									0
PAYSANDÚ	7					7									0
RÍO NEGRO	4					4									0
RIVERA	10					10									0
ROCHA	10					10									0
SALTO	9					9									0
SAN JOSÉ	10					10									0
SORIANO	5					5									0
TACUAREMBÓ	9					9									0
TREINTA Y TRES	4					4									0
MONTEVIDEO	208					208					1			5	6
EXTERIOR						0									0
ITINERANTE	297					297									0
Sin clasificar						0									0
TOTAL	673	1	0	0	0	674	0	0	0	0	1	0	0	5	6

(*) Corresponde informar el Departamento donde se llevan a cabo las tareas propias del vínculo.

Observaciones

VÍNCULOS LABORALES CON EL ESTADO

INFORMACIÓN AL 31 DE DICIEMBRE DE 2022

INCISO N°	DENOMINACIÓN
33	Fiscalía General de la Nación

ESCALAFÓN	VÍNCULOS CON CALIDAD DE FUNCIONARIOS PÚBLICOS					TOTAL
	Presupuestados	Provisorios	Contratos Permanentes/Función pública	Zafrales y Eventuales	Otros Funcionarios	
A- PROFESIONAL	90					90
B- TÉCNICO PROFESIONAL	5					5
C- ADMINISTRATIVO	219	1				220
D- ESPECIALIZADO	12					12
E- OFICIOS						0
F- SERVICIOS AUXILIARES	14					14
G- DOCENTE DE UDELAR						0
H- DOCENTE DE A.N.E.P.						0
J- DOCENTE DE OTROS ORG.						0
K- MILITAR						0
L- POLICIAL						0
M- SERVICIOS EXTERIORES						0
N- JUDICATURA	331					331
P- POLÍTICO	1					1
Q- PARTICULAR CONFIANZA	1					1
R- RESIDUAL						0
S- PENITENCIARIO						0
OTROS (*)						0
TOTAL	673	1	0	0	0	674

(*) En caso de utilizar "otros" aclare a continuación a qué corresponde:

--

ALTAS Y BAJAS EN LOS ORGANISMOS DEL ESTADO
INFORMACIÓN DEL 1° DE ENERO DE 2022 AL 31 DE DICIEMBRE DE 2022

INCISO Nº	DENOMINACIÓN
33	Fiscalía General de la Nación

	Col. 1	Col. 2	Col. 3	Col. 4	Col. 5	Col. 6	Col. 7	Col. 8	Col. 9	Col. 10	Col. 11	Col. 12	Col. 13	Col. 14	Col. 15	Col. 16	Col. 17	Col. 18	Col. 19	Col. 20	Col. 21	Col. 22	Col. 23	Col. 24	Col. 25	Col. 26	
	Inf.Vinculos dic. 2022	Inf.Vinculos dic. 2021	SALDO 1 Inf.Vinculos 2022 - 2021	ALTAS POR MECANISMO DE SELECCIÓN								BAJAS												SALDO (Total A - Total B)	Renovaciones		
				Designación directa (*)	Sorteo	Concurso méritos y antecedentes	Concurso oposición y méritos	Listas de aspirantes	Elección Directa	Otros (**)	Transformación (nuevos)	TOTAL A	Fallecimiento	Destitución	Cese	Rescisión del contrato	Renuncia	Fin de contrato	Jubilación	Cese por límite de edad	Ineptitud física	Por todo otro motivo (***)	Transformación (extinción)			TOTAL B	
VINCULOS CON CALIDAD DE FUNCIONARIO PUBLICO																											
Presupuestados	673	683	-10				18				3	21	3	1				12		15					31	-10	
Provisorios	1	3	-2				1					1											3	3	-2		
Contratados permanentes			0									0												0	0		
Zafrales y Eventuales			0									0												0	0		
Otros			0									0												0	0		
Sub Total	674	686	-12	0	0	0	19	0	0	0	3	22	3	1	0	0	12	0	15	0	0	0	3	34	-12	0	
VINCULOS SIN CALIDAD DE FUNCIONARIO PUBLICO																											
Becarios			0									0												0	0		
Pasantes			0									0												0	0		
Arrendamientos de Obra			0									0												0	0		
Arrendamientos de Obra con Org. Internacional			0									0												0	0		
Arrendamientos de Servicio	1	1	0									0												0	0	1	
Arr. de Servicio con Org. Internacional			0									0												0	0		
Contratos a Término Ley 17.556			0									0												0	0		
Otros	5	4	1	2								2					1							1	1		
Sub Total	6	5	1	2	0	0	0	0	0	0	0	2	0	0	0	0	1	0	0	0	0	0	0	1	1	1	
TOTAL	680	691	-11	2	0	0	19	0	0	0	3	24	3	1	0	0	13	0	15	0	0	0	3	35	-11	1	

ACLARACIONES DEL ORGANISMO:

(*) Especificar normativa habilitante de designaciones directas.

Adscriptos por Ley 19438

(**) Especificar "otros" mecanismos de selección.

(***) Especificar otros motivos de bajas

Aclaraciones: Diferencias entre Saldo 1 y Saldo 2.

VÍNCULOS LABORALES CON EL ESTADO

INFORMACIÓN AL 31 DE DICIEMBRE DE 2022

INCISO Nº	DENOMINACIÓN
34	Junta de Transparencia y Ética Pública

SEXO	VÍNCULOS CON CALIDAD DE FUNCIONARIOS PÚBLICOS						VÍNCULOS SIN CALIDAD DE FUNCIONARIOS PÚBLICOS									
	Presupuestados	Provisorios	Contratos Permanentes/Funci n Púb	Zafrales y Eventuales	Otros Funcionarios	TOTAL FUNC.	Becarios	Pasantes	Arrendamiento de Obra	Arrend. Obra con Org. Internac.	Arrendamiento de Servicio	Arrend. Servicio con Org. Internac.	Contrato a Término Ley 17.556	Otros No Func.	TOTAL NO FUNC.	
HOMBRES	2					2										0
MUJERES	12					12										0
TRANS						0										0
TOTAL	14	0	0	0	0	14	0	0	0	0	0	0	0	0	0	0

DEPARTAMENTO (*)	VÍNCULOS CON CALIDAD DE FUNCIONARIOS PÚBLICOS						VÍNCULOS SIN CALIDAD DE FUNCIONARIOS PÚBLICOS									
	Presupuestados	Provisorios	Contratos Permanentes/Funci n Púb	Zafrales y Eventuales	Otros Funcionarios	TOTAL F.P.	Becarios	Pasantes	Arrendamiento de Obra	Arrend. Obra con Org. Internac.	Arrendamiento de Servicio	Arrend. Servicio con Org. Internac.	Contrato a Término Ley 17.556	Otros No Func.	TOTAL NO F.P.	
ARTIGAS						0										0
CANELONES						0										0
CERRO LARGO						0										0
COLONIA						0										0
DURAZNO						0										0
FLORES						0										0
FLORIDA						0										0
LAVALLEJA						0										0
MALDONADO						0										0
PAYSANDÚ						0										0
RÍO NEGRO						0										0
RIVERA						0										0
ROCHA						0										0
SALTO						0										0
SAN JOSÉ						0										0
SORIANO						0										0
TACUAREMBÓ						0										0
TREINTA Y TRES						0										0
MONTEVIDEO	14					14										0
EXTERIOR						0										0
ITINERANTE						0										0
Sin clasificar						0										0
TOTAL	14	0	0	0	0	14	0	0	0	0	0	0	0	0	0	0

(*) Corresponde informar el Departamento donde se llevan a cabo las tareas propias del vínculo.

Observaciones

VÍNCULOS LABORALES CON EL ESTADO

INFORMACIÓN AL 31 DE DICIEMBRE DE 2022

INCISO N°	DENOMINACIÓN
34	Junta de Transparencia y Ética Pública

ESCALAFÓN	VÍNCULOS CON CALIDAD DE FUNCIONARIOS PÚBLICOS					TOTAL
	Presupuestados	Provisorios	Contratos Permanentes/Función pública	Zafrales y Eventuales	Otros Funcionarios	
A- PROFESIONAL						0
B- TÉCNICO PROFESIONAL						0
C- ADMINISTRATIVO	8					8
D- ESPECIALIZADO						0
E- OFICIOS						0
F- SERVICIOS AUXILIARES	1					1
G- DOCENTE DE UDELAR						0
H- DOCENTE DE A.N.E.P.						0
J- DOCENTE DE OTROS ORG.	3					3
K- MILITAR						0
L- POLICIAL						0
M- SERVICIOS EXTERIORES						0
N- JUDICATURA						0
P- POLÍTICO	2					2
Q- PARTICULAR CONFIANZA						0
R- RESIDUAL						0
S- PENITENCIARIO						0
OTROS (*)						0
TOTAL	14	0	0	0	0	14

(*) En caso de utilizar "otros" aclare a continuación a qué corresponde:

--

ALTAS Y BAJAS EN LOS ORGANISMOS DEL ESTADO
INFORMACIÓN DEL 1° DE ENERO DE 2022 AL 31 DE DICIEMBRE DE 2022

INCISO N°	DENOMINACIÓN
34	Junta de Transparencia y Ética Pública

	Col. 1	Col. 2	Col. 3	Col. 4	Col. 5	Col. 6	Col. 7	Col. 8	Col. 9	Col. 10	Col. 11	Col. 12	Col. 13	Col. 14	Col. 15	Col. 16	Col. 17	Col. 18	Col. 19	Col. 20	Col. 21	Col. 22	Col. 23	Col. 24	Col. 25	Col. 26	
	Inf.Vinculos dic. 2022	Inf.Vinculos dic. 2021	SALDO 1 Inf.Vinculos 2022 - 2021	ALTAS POR MECANISMO DE SELECCIÓN								BAJAS											SALDO (Total A - Total B)	Renovaciones			
				Designación directa (*)	Sorteo	Concurso méritos y antecedentes	Concurso oposición y méritos	Listas de aspirantes	Elección Directa	Otros (**)	Transformación (nuevos)	TOTAL A	Fallecimiento	Destitución	Cese	Rescisión del contrato	Renuncia	Fin de contrato	Jubilación	Cese por límite de edad	Ineptitud física	Por todo otro motivo (***)			Transformación (extinción)	TOTAL B	
VINCULOS CON CALIDAD DE FUNCIONARIO PUBLICO																											
Presupuestados	14	14	0	1								1						1							1	0	
Provisoriatos			0									0													0	0	
Contratados permanentes			0									0													0	0	
Zafrales y Eventuales			0									0													0	0	
Otros			0									0													0	0	
Sub Total	14	14	0	1	0	0	0	0	0	0	0	1	0	0	0	0	0	1	0	0	0	0	0	0	1	0	0
VINCULOS SIN CALIDAD DE FUNCIONARIO PUBLICO																											
Becarios			0									0													0	0	
Pasantes			0									0													0	0	
Arrendamientos de Obra			0									0													0	0	
Arrendamientos de Obra con Org. Internacional			0									0													0	0	
Arrendamientos de Servicio			0									0													0	0	
Arr. de Servicio con Org. Internacional			0									0													0	0	
Contratos a Término Ley 17.556			0									0													0	0	
Otros			0									0													0	0	
Sub Total	0	0	0	0	0	0	0	0	0	0	0	0	0	0	0	0	0	0	0	0	0	0	0	0	0	0	0
TOTAL	14	14	0	1	0	0	0	0	0	0	0	1	0	0	0	0	0	1	0	0	0	0	0	0	1	0	0

ACLARACIONES DEL ORGANISMO:

(*) Especificar normativa habilitante de designaciones directas.

Cargo de vocal

(**) Especificar "otros" mecanismos de selección.

(***) Especificar otros motivos de bajas

Aclaraciones: Diferencias entre Saldo 1 y Saldo 2.

VÍNCULOS LABORALES CON EL ESTADO

INFORMACIÓN AL 31 DE DICIEMBRE DE 2022

INCISO Nº	DENOMINACIÓN
35	Instituto Nacional de Inclusión Adolescente

SEXO	VÍNCULOS CON CALIDAD DE FUNCIONARIOS PÚBLICOS									VÍNCULOS SIN CALIDAD DE FUNCIONARIOS PÚBLICOS								
	Presupuestados	Provisoriatos	Contratos Permanentes/ Función Púb	Zafrales y Eventuales	Docentes efectivos	Docentes interinos	Docentes suplentes	Otros Funcionarios	TOTAL FUNC.	Becarios	Pasantes	Arrendamiento de Obra	Arrend. Obra con Org. Internac.	Arrendamiento de Servicio	Arrend. Servicio con Org. Internac.	Contrato a Término Ley 17.556	Otros No Func.	TOTAL NO FUNC.
HOMBRES	701	5	9	37	2	1			755						12	8	20	
MUJERES	833	18	8	14	8	1			882				1		15	6	22	
TRANS									0								0	
TOTAL	1.534	23	17	51	10	2	0	0	1.637	0	0	0	0	1	0	27	14	42

DEPARTAMENTO (*)	VÍNCULOS CON CALIDAD DE FUNCIONARIOS PÚBLICOS									VÍNCULOS SIN CALIDAD DE FUNCIONARIOS PÚBLICOS								
	Presupuestados	Provisoriatos	Contratos Permanentes/ Función Púb	Zafrales y Eventuales	Docentes efectivos	Docentes interinos	Docentes suplentes	Otros Funcionarios	TOTAL F.P.	Becarios	Pasantes	Arrendamiento de Obra	Arrend. Obra con Org. Internac.	Arrendamiento de Servicio	Arrend. Servicio con Org. Internac.	Contrato a Término Ley 17.556	Otros No Func.	TOTAL NO F.P.
ARTIGAS									0									0
CANELONES	17	3		40		1			61						1			1
CERRO LARGO									0									0
COLONIA									0									0
DURAZNO									0									0
FLORES									0									0
FLORIDA									0									0
LAVALLEJA									0						2			2
MALDONADO	1								1									0
PAYSANDÚ									0									0
RIO NEGRO									0									0
RIVERA									0									0
ROCHA									0									0
SALTO									0									0
SAN JOSÉ									0									0
SORIANO	1								1									0
TACUAREMBO									0									0
TREINTA Y TRES									0									0
MONTEVIDEO	1.510	20	17	11	10	1			1.569					1	23	14	38	
EXTERIOR									0									0
ITINERANTE									0									0
Sin clasificar	5								5						1			1
TOTAL	1.534	23	17	51	10	2	0	0	1.637	0	0	0	0	1	0	27	14	42

(*) Corresponde informar el Departamento donde se llevan a cabo las tareas propias del vínculo.

Observaciones

--

VÍNCULOS LABORALES CON EL ESTADO

INFORMACIÓN AL 31 DE DICIEMBRE DE 2022

INCISO Nº	DENOMINACIÓN
35	Instituto Nacional de Inclusión Adolescente

CUADRO 4		VÍNCULOS CON CALIDAD DE FUNCIONARIOS PÚBLICOS							
ESCALAFÓN	Presupuestados	Provisorios	Contratos Permanentes/ Función pública	Zafrales y Eventuales	Docentes efectivos	Docentes interinos	Docentes suplentes	Otros Funcionarios	TOTAL
A- PROFESIONAL	118	9							127
B- TÉCNICO PROFESIONAL	31	4							35
C- ADMINISTRATIVO	82			1					83
D- ESPECIALIZADO	412	1	2	2					417
E- OFICIOS	873	9	15	48		1			946
F- SERVICIOS AUXILIARES	3								3
G- DOCENTE DE UDELAR									0
H- DOCENTE DE A.N.E.P.									0
J- DOCENTE DE OTROS ORG.	10				10	1			21
K- MILITAR									0
L- POLICIAL									0
M- SERVICIOS EXTERIORES									0
N- JUDICATURA									0
P- POLÍTICO	3								3
Q- PARTICULAR CONFIANZA									0
R- RESIDUAL	2								2
S- PENITENCIARIO									0
OTROS (*)									0
TOTAL	1.534	23	17	51	10	2	0	0	1.637

(*) En caso de utilizar "otros" aclare a continuación a qué corresponde:

--

ALTAS Y BAJAS EN LOS ORGANISMOS DEL ESTADO
INFORMACIÓN DEL 1° DE ENERO DE 2022 AL 31 DE DICIEMBRE DE 2022

INCISO N°	DENOMINACION
35	Instituto Nacional de Inclusión Adolescente

	Col. 1	Col. 2	Col. 3	Col. 4	Col. 5	Col. 6	Col. 7	Col. 8	Col. 9	Col. 10	Col. 11	Col. 12	Col. 13	Col. 14	Col. 15	Col. 16	Col. 17	Col. 18	Col. 19	Col. 20	Col. 21	Col. 22	Col. 23	Col. 24	Col. 25	Col. 26		
	Inf.Vinculos dic. 2022	Inf.Vinculos dic. 2021	SALDO 1 Inf. Vinculos 2022 - 2021	ALTAS POR MECANISMO DE SELECCIÓN								BAJAS											SALDO (Total A - Total B)	Renovaciones				
				Designación directa (*)	Sorteo	Concurso méritos y antecedentes	Concurso oposición y méritos	Listas de aspirantes	Elección Directa	Otros (**)	Transformación (nuevos)	TOTAL A	Fallecimiento	Destitución	Cese	Rescisión del contrato	Renuncia	Fin de contrato	Jubilación	Cese por límite de edad	Ineptitud física	Por todo otro motivo (**)	Transformación (extinción)	TOTAL B				
VINCULOS CON CALIDAD DE FUNCIONARIO PUBLICO																												
Presupuestados	1.534	1.551	-17	1							17	18	3	6				13		11					33	-15		
Provisorios	23	33	-10			3	3	3			1	10					3						17	20	-10			
Contratados permanentes	17	21	-4									0		1			1		2						4	-4		
Zafrales y Eventuales	51	42	9				15					15					5								5	10		
Docentes efectivos	10	10	0									0													0	0		
Docentes interinos	2	2	0									0													0	0		
Docentes suplentes			0									0													0	0		
Otros			0									0													0	0		
Sub Total	1.637	1.659	-22	1	0	3	3	18	0	0	18	43	3	7	0	0	22	0	13	0	0	0	0	17	62	-19	0	
VINCULOS SIN CALIDAD DE FUNCIONARIO PUBLICO																												
Becarios			0									0													0	0		
Pasantes			0									0													0	0		
Arrendamientos de Obra			0									0													0	0		
Arrendamientos de Obra con Org. Internacional			0									0													0	0		
Arrendamientos de Servicio	1	1	0									0													0	0		
Arr. de Servicio con Org. Internacional			0									0													0	0		
Contratos a Término Lev 17.556	27	28	-1				14					14					5	10							15	-1		
Otros	14	16	-2	4								4				2		3					1		6	-2		
Sub Total	42	45	-3	4	0	0	0	14	0	0	0	18	0	0	0	2	5	13	0	0	0	0	0	1	21	-3	0	
TOTAL	1.679	1.704	-25	5	0	3	3	32	0	0	18	61	3	7	0	2	27	13	13	0	0	0	18	83	-22	0		

ACLARACIONES DEL ORGANISMO:

(*) Especificar normativa habilitante de designaciones directas.

Presupuestado por Art. 5 Ley 19.3674; Contrato Asistente Apoyo Dire. y Geren. INISA por Ley 19535 art. 221

(**) Especificar "otros" mecanismos de selección.

(***) Especificar otros motivos de bajas

Aclaraciones: Diferencias entre Saldo 1 y Saldo 2.

En 2021 se informaron dos presupuestados que eran comisiones entrantes y un vinculo eventual fue informado doble.

VÍNCULOS LABORALES CON EL ESTADO

INFORMACIÓN AL 31 DE DICIEMBRE DE 2022

INCISO Nº	DENOMINACIÓN
50	Banco Central del Uruguay

SEXO	VÍNCULOS CON CALIDAD DE FUNCIONARIOS PÚBLICOS						VÍNCULOS SIN CALIDAD DE FUNCIONARIOS PÚBLICOS								
	Presupuestados	Provisoriatos	Contratos Permanentes/Función Púb	Zafrales y Eventuales	Otros Funcionarios	TOTAL FUNC.	Becarios	Pasantes	Arrendamiento de Obra	Arrend. Obra con Org. Internac.	Arrendamiento de Servicio	Arrend. Servicio con Org. Internac.	Contrato a Término Ley 17.556	Otros No Func.	TOTAL NO FUNC.
HOMBRES	233		12			245	1	4			8				13
MUJERES	323		10			333		1			3				4
TRANS						0									0
TOTAL	556	0	22	0	0	578	1	5	0	0	11	0	0	0	17

DEPARTAMENTO (*)	VÍNCULOS CON CALIDAD DE FUNCIONARIOS PÚBLICOS						VÍNCULOS SIN CALIDAD DE FUNCIONARIOS PÚBLICOS								
	Presupuestados	Provisoriatos	Contratos Permanentes/Función Púb	Zafrales y Eventuales	Otros Funcionarios	TOTAL F.P.	Becarios	Pasantes	Arrendamiento de Obra	Arrend. Obra con Org. Internac.	Arrendamiento de Servicio	Arrend. Servicio con Org. Internac.	Contrato a Término Ley 17.556	Otros No Func.	TOTAL NO F.P.
ARTIGAS						0									0
CANELONES						0									0
CERRO LARGO						0									0
COLONIA						0									0
DURAZNO						0									0
FLORES						0									0
FLORIDA						0									0
LAVALLEJA						0									0
MALDONADO						0									0
PAYSANDÚ						0									0
RÍO NEGRO						0									0
RIVERA						0									0
ROCHA						0									0
SALTO						0									0
SAN JOSÉ						0									0
SORIANO						0									0
TACUAREMBÓ						0									0
TREINTA Y TRES						0									0
MONTEVIDEO	556		22			578	1	5			11				17
EXTERIOR						0									0
ITINERANTE						0									0
Sin clasificar						0									0
TOTAL	556	0	22	0	0	578	1	5	0	0	11	0	0	0	17

(*) Corresponde informar el Departamento donde se llevan a cabo las tareas propias del vínculo.

Observaciones

VÍNCULOS LABORALES CON EL ESTADO

INFORMACIÓN AL 31 DE DICIEMBRE DE 2022

INCISO N°	DENOMINACIÓN
50	Banco Central del Uruguay

ESCALAFÓN	VÍNCULOS CON CALIDAD DE FUNCIONARIOS PÚBLICOS					TOTAL
	Presupuestados	Provisorios	Contratos Permanentes/Función pública	Zafrales y Eventuales	Otros Funcionarios	
A- PROFESIONAL	432		18			450
B- TÉCNICO PROFESIONAL						0
C- ADMINISTRATIVO	83					83
D- ESPECIALIZADO						0
E- OFICIOS						0
F- SERVICIOS AUXILIARES	38		4			42
G- DOCENTE DE UDELAR						0
H- DOCENTE DE A.N.E.P.						0
J- DOCENTE DE OTROS ORG.						0
K- MILITAR						0
L- POLICIAL						0
M- SERVICIOS EXTERIORES						0
N- JUDICATURA						0
P- POLÍTICO	3					3
Q- PARTICULAR CONFIANZA						0
R- RESIDUAL						0
S- PENITENCIARIO						0
OTROS (*)						0
TOTAL	556	0	22	0	0	578

(*) En caso de utilizar "otros" aclare a continuación a qué corresponde:

--

ALTAS Y BAJAS EN LOS ORGANISMOS DEL ESTADO
INFORMACIÓN DEL 1° DE ENERO DE 2022 AL 31 DE DICIEMBRE DE 2022

INCISO Nº	DENOMINACIÓN
50	Banco Central del Uruguay

	Col. 1	Col. 2	Col. 3	Col. 4	Col. 5	Col. 6	Col. 7	Col. 8	Col. 9	Col. 10	Col. 11	Col. 12	Col. 13	Col. 14	Col. 15	Col. 16	Col. 17	Col. 18	Col. 19	Col. 20	Col. 21	Col. 22	Col. 23	Col. 24	Col. 25	Col. 26
	Inf.Vinculos dic. 2022	Inf.Vinculos dic. 2021	SALDO 1 Inf.Vinculos 2022 - 2021	ALTAS POR MECANISMO DE SELECCIÓN									BAJAS											SALDO (Total A - Total B)	Renovaciones	
				Designación directa (*)	Sorteo	Concurso méritos y antecedentes	Concurso oposición y méritos	Listas de aspirantes	Elección Directa	Otros (**)	Transformación (nuevos)	TOTAL A	Fallecimiento	Destitución	Cese	Rescisión del contrato	Renuncia	Fin de contrato	Jubilación	Cese por límite de edad	Ineptitud física	Por todo otro motivo (***)	Transformación (extinción)			TOTAL B
VINCULOS CON CALIDAD DE FUNCIONARIO PUBLICO																										
Presupuestados	556	576	-20								3	3					3		20					23	-20	
Provisorios			0									0												0	0	
Contratados permanentes	22	15	7				11					11					1						3	4	7	
Zafrales y Eventuales			0									0												0	0	
Otros			0									0												0	0	
Sub Total	578	591	-13	0	0	0	11	0	0	0	3	14	0	0	0	0	4	0	20	0	0	0	3	27	-13	0
VINCULOS SIN CALIDAD DE FUNCIONARIO PUBLICO																										
Becarios	1		1							1		1												0	1	
Pasantes	5		5			5						5												0	5	
Arrendamientos de Obra			0									0												0	0	
Arrendamientos de Obra con Org. Internacional			0									0												0	0	
Arrendamientos de Servicio	11	7	4	5						6		11					1	6						7	4	
Arr. de Servicio con Org. Internacional			0									0												0	0	
Contratos a Término Ley 17.556			0									0												0	0	
Otros			0									0												0	0	
Sub Total	17	7	10	5	0	5	0	0	0	7	0	17	0	0	0	0	1	6	0	0	0	0	0	7	10	0
TOTAL	595	598	-3	5	0	5	11	0	0	7	3	31	0	0	0	0	5	6	20	0	0	0	3	34	-3	0

ACLARACIONES DEL ORGANISMO:

(*) Especificar normativa habilitante de designaciones directas.

(**) Especificar "otros" mecanismos de selección.

1 Becario Programa Yo Estudio y Trabajo
Arrendamientos de Servicio: 3 Licitaciones y 3 a través de la Fundación Julio Ricaldoni

(***) Especificar otros motivos de bajas

Aclaraciones: Diferencias entre Saldo 1 y Saldo 2.

VÍNCULOS LABORALES CON EL ESTADO

INFORMACIÓN AL 31 DE DICIEMBRE DE 2022

INCISO N°	DENOMINACIÓN
51	Banco de la República Oriental del Uruguay

CUADRO 1		VÍNCULOS CON CALIDAD DE FUNCIONARIOS PÚBLICOS					VÍNCULOS SIN CALIDAD DE FUNCIONARIOS PÚBLICOS									
UNIDAD EJECUTORA		Presupuestados	Provisoriatos	Contratos Permanentes/ Función pública	Zafrales y Eventuales	Otros Funcionarios (1)	TOTAL F. P.	Becarios	Pasantes	Arrendamiento Obra	Arrend. Obra con Org. Internac.	Arrendamiento Servicio	Arrend. de Servicio con Org. Internac.	C. a Término Ley 17.556	Otros No Funcionarios (2)	TOTAL NO F. P.
N°	DENOMINACIÓN															
		3.313					3.313	92		114				3	9	218
							0									0
							0									0
							0									0
							0									0
							0									0
							0									0
							0									0
							0									0
							0									0
							0									0
							0									0
							0									0
TOTAL		3.313	0	0	0	0	3.313	92	0	114	0	0	0	3	9	218

(1) En caso de utilizar esta categoría aclare a continuación a qué tipo de vínculos (CON CALIDAD DE FUNCIONARIOS PÚBLICOS) corresponde:

(2) En caso de utilizar esta categoría aclare a continuación a qué tipo de vínculos (SIN CALIDAD DE FUNCIONARIOS PÚBLICOS) corresponde:

9 Asistentes a Directores de Entes Autónomos y Servicios Descentralizados art. 23 Ley 17.556

Cantidad de funcionarios que perciben retiro incentivado al 31/12/2022 y normativa habilitante:

Cantidad de funcionarios en comisión en el Inciso (comisiones entrantes provenientes de otro Inciso):

1

Observaciones

92 Becarios Yo Estudio y Trabajo

VÍNCULOS LABORALES CON EL ESTADO

INFORMACIÓN AL 31 DE DICIEMBRE DE 2022

INCISO Nº	DENOMINACIÓN
51	Banco de la República Oriental del Uruguay

SEXO	VÍNCULOS CON CALIDAD DE FUNCIONARIOS PÚBLICOS						VÍNCULOS SIN CALIDAD DE FUNCIONARIOS PÚBLICOS								
	Presupuestados	Provisorios	Contratos Permanentes/Función Púb	Zafrales y Eventuales	Otros Funcionarios	TOTAL FUNC.	Becarios	Pasantes	Arrendamiento de Obra	Arrend. Obra con Org. Internac.	Arrendamiento de Servicio	Arrend. Servicio con Org. Internac.	Contrato a Término Ley 17.556	Otros No Func.	TOTAL NO FUNC.
HOMBRES	1.541					1.541	28		40				1	6	75
MUJERES	1.771					1.771	63		74				2	3	142
TRANS	1					1	1								1
TOTAL	3.313	0	0	0	0	3.313	92	0	114	0	0	0	3	9	218

DEPARTAMENTO (*)	VÍNCULOS CON CALIDAD DE FUNCIONARIOS PÚBLICOS						VÍNCULOS SIN CALIDAD DE FUNCIONARIOS PÚBLICOS								
	Presupuestados	Provisorios	Contratos Permanentes/Función Púb	Zafrales y Eventuales	Otros Funcionarios	TOTAL F.P.	Becarios	Pasantes	Arrendamiento de Obra	Arrend. Obra con Org. Internac.	Arrendamiento de Servicio	Arrend. Servicio con Org. Internac.	Contrato a Término Ley 17.556	Otros No Func.	TOTAL NO F.P.
ARTIGAS	44					44	1		7						8
CANELONES	238					238	9		20				1		30
CERRO LARGO	55					55	3		5						8
COLONIA	140					140	1		11						12
DURAZNO	42					42	1		4						5
FLORES	17					17	1		2						3
FLORIDA	51					51	1		5						6
LAVALLEJA	39					39			3						3
MALDONADO	107					107	1		5						6
PAYSANDÚ	57					57	1		4						5
RÍO NEGRO	42					42			3						3
RIVERA	53					53	2		4						6
ROCHA	59					59	2		6				1		9
SALTO	48					48	2		4						6
SAN JOSÉ	65					65			8						8
SORIANO	76					76	2		12						14
TACUAREMBO	51					51	1		5						6
TREINTA Y TRES	42					42	1		5						6
MONTEVIDEO	2.085					2.085	63		1				1	9	74
EXTERIOR	2					2									0
ITINERANTE						0									0
Sin clasificar						0									0
TOTAL	3.313	0	0	0	0	3.313	92	0	114	0	0	0	3	9	218

(*) Corresponde informar el Departamento donde se llevan a cabo las tareas propias del vínculo.

Observaciones

VÍNCULOS LABORALES CON EL ESTADO

INFORMACIÓN AL 31 DE DICIEMBRE DE 2022

INCISO N°	DENOMINACIÓN
51	Banco de la República Oriental del Uruguay

ESCALAFÓN	VÍNCULOS CON CALIDAD DE FUNCIONARIOS PÚBLICOS					TOTAL
	Presupuestados	Provisorios	Contratos Permanentes/Función pública	Zafrales y Eventuales	Otros Funcionarios	
A- PROFESIONAL	280					280
B- TÉCNICO PROFESIONAL						0
C- ADMINISTRATIVO	2.863					2.863
D- ESPECIALIZADO						0
E- OFICIOS						0
F- SERVICIOS AUXILIARES	165					165
G- DOCENTE DE UDELAR						0
H- DOCENTE DE A.N.E.P.						0
J- DOCENTE DE OTROS ORG.						0
K- MILITAR						0
L- POLICIAL						0
M- SERVICIOS EXTERIORES						0
N- JUDICATURA						0
P- POLÍTICO	5					5
Q- PARTICULAR CONFIANZA						0
R- RESIDUAL						0
S- PENITENCIARIO						0
OTROS (*)						0
TOTAL	3.313	0	0	0	0	3.313

(*) En caso de utilizar "otros" aclare a continuación a qué corresponde:

--

ALTAS Y BAJAS EN LOS ORGANISMOS DEL ESTADO
INFORMACIÓN DEL 1° DE ENERO DE 2022 AL 31 DE DICIEMBRE DE 2022

INCISO Nº	DENOMINACIÓN
51	Banco de la República Oriental del Uruguay

	Col. 1	Col. 2	Col. 3	Col. 4	Col. 5	Col. 6	Col. 7	Col. 8	Col. 9	Col. 10	Col. 11	Col. 12	Col. 13	Col. 14	Col. 15	Col. 16	Col. 17	Col. 18	Col. 19	Col. 20	Col. 21	Col. 22	Col. 23	Col. 24	Col. 25	Col. 26	
	Inf.Vinculos dic. 2022	Inf.Vinculos dic. 2021	SALDO 1 Inf.Vinculos 2022 - 2021	ALTAS POR MECANISMO DE SELECCIÓN									BAJAS											SALDO (Total A - Total B)	Renovaciones		
				Designación directa (*)	Sorteo	Concurso méritos y antecedentes	Concurso oposición y méritos	Listas de aspirantes	Elección Directa	Otros (**)	Transformación (nuevos)	TOTAL A	Fallecimiento	Destitución	Cese	Rescisión del contrato	Renuncia	Fin de contrato	Jubilación	Cese por límite de edad	Ineptitud física	Por todo otro motivo (***)	Transformación (extinción)	TOTAL B			
VINCULOS CON CALIDAD DE FUNCIONARIO PUBLICO																											
Presupuestados	3.313	3.280	33				342					342	7	2			11		288			1			309	33	
Provisorios			0									0													0	0	
Contratados permanentes			0									0													0	0	
Zafrales y Eventuales			0									0													0	0	
Otros			0									0													0	0	
Sub Total	3.313	3.280	33	0	0	0	342	0	0	0	0	342	7	2	0	0	11	0	288	0	0	1	0	309	33	0	
VINCULOS SIN CALIDAD DE FUNCIONARIO PUBLICO																											
Becarios	92	86	6							101		101				2	12	81							95	6	
Pasantes			0									0													0	0	
Arrendamientos de Obra	114	135	-21									0	1			3	1	9							14	-14	
Arrendamientos de Obra con Org. Internacional			0									0													0	0	
Arrendamientos de Servicio		1	-1									0						1							1	-1	
Arr. de Servicio con Org. Internacional			0									0													0	0	
Contratos a Término Ley 17.556	3		3									0													0	0	
Otros	9	8	1	2								2							1						1	1	
Sub Total	218	230	-12	2	0	0	0	0	0	101	0	103	1	0	0	5	13	92	0	0	0	0	0	0	111	-8	0
TOTAL	3.531	3.510	21	2	0	0	342	0	0	101	0	445	8	2	0	5	24	92	288	0	0	1	0	420	25	0	

ACLARACIONES DEL ORGANISMO:

(*) Especificar normativa habilitante de designaciones directas.

ART. 23 LEY 17556

(**) Especificar "otros" mecanismos de selección.

Becarios Yo Estudio y Trabajo

(***) Especificar otros motivos de bajas

Abandono de cargo

Aclaraciones: Diferencias entre Saldo 1 y Saldo 2.

Arrendamientos de Obra: en 2022 se dieron de baja 7 vínculos con fecha 2021.

Contratos a Término: en 2022 se dio alta con fecha anterior.

VÍNCULOS LABORALES CON EL ESTADO

INFORMACIÓN AL 31 DE DICIEMBRE DE 2022

INCISO N°	DENOMINACIÓN
52	Banco Hipotecario del Uruguay

CUADRO 1		VÍNCULOS CON CALIDAD DE FUNCIONARIOS PÚBLICOS					VÍNCULOS SIN CALIDAD DE FUNCIONARIOS PÚBLICOS									
UNIDAD EJECUTORA		Presupuestados	Provisoriatos	Contratos Permanentes/ Función pública	Zafrales y Eventuales	Otros Funcionarios (1)	TOTAL F. P.	Becarios	Pasantes	Arrendamiento Obra	Arrend. Obra con Org. Internac.	Arrendamiento Servicio	Arrend. de Servicio con Org. Internac.	C. a Término Ley 17.556	Otros No Funcionarios (2)	TOTAL NO F. P.
N°	DENOMINACIÓN															
		266		3			269		29			4			3	36
							0									0
							0									0
							0									0
							0									0
							0									0
							0									0
							0									0
							0									0
							0									0
TOTAL		266	0	3	0	0	269	0	29	0	0	4	0	0	3	36

(1) En caso de utilizar esta categoría aclare a continuación a qué tipo de vínculos (CON CALIDAD DE FUNCIONARIOS PÚBLICOS) corresponde:

(2) En caso de utilizar esta categoría aclare a continuación a qué tipo de vínculos (SIN CALIDAD DE FUNCIONARIOS PÚBLICOS) corresponde:

Asistentes a Directores de EA y SD Art. 23 Ley 17556

Cantidad de funcionarios que perciben retiro incentivado al 31/12/2022 y normativa habilitante:

Cantidad de funcionarios en comisión en el Inciso (comisiones entrantes provenientes de otro Inciso):

2

Observaciones

VÍNCULOS LABORALES CON EL ESTADO

INFORMACIÓN AL 31 DE DICIEMBRE DE 2022

INCISO Nº	DENOMINACIÓN
52	Banco Hipotecario del Uruguay

SEXO	VÍNCULOS CON CALIDAD DE FUNCIONARIOS PÚBLICOS						VÍNCULOS SIN CALIDAD DE FUNCIONARIOS PÚBLICOS								
	Presupuestados	Provisoriatos	Contratos Permanentes/Funci ^o n Púb	Zafrales y Eventuales	Otros Funcionarios	TOTAL FUNC.	Becarios	Pasantes	Arrendamiento de Obra	Arrend. Obra con Org. Internac.	Arrendamiento de Servicio	Arrend. Servicio con Org. Internac.	Contrato a Término Ley 17.556	Otros No Func.	TOTAL NO FUNC.
HOMBRES	123		2			125		13			3			2	18
MUJERES	143		1			144		16			1			1	18
TRANS						0									0
TOTAL	266	0	3	0	0	269	0	29	0	0	4	0	0	3	36

DEPARTAMENTO (*)	VÍNCULOS CON CALIDAD DE FUNCIONARIOS PÚBLICOS						VÍNCULOS SIN CALIDAD DE FUNCIONARIOS PÚBLICOS								
	Presupuestados	Provisoriatos	Contratos Permanentes/Funci ^o n Púb	Zafrales y Eventuales	Otros Funcionarios	TOTAL F.P.	Becarios	Pasantes	Arrendamiento de Obra	Arrend. Obra con Org. Internac.	Arrendamiento de Servicio	Arrend. Servicio con Org. Internac.	Contrato a Término Ley 17.556	Otros No Func.	TOTAL NO F.P.
ARTIGAS						0									0
CANELONES	5					5		1							1
CERRO LARGO	7					7									0
COLONIA	6					6									0
DURAZNO						0									0
FLORES						0									0
FLORIDA						0									0
LAVALLEJA						0									0
MALDONADO	5					5									0
PAYSANDÚ						0									0
RÍO NEGRO						0									0
RIVERA	5					5		2							2
ROCHA						0									0
SALTO	6					6		1							1
SAN JOSÉ						0									0
SORIANO						0									0
TACUAREMBÓ						0									0
TREINTA Y TRES						0									0
MONTEVIDEO	232		3			235		25			4			3	32
EXTERIOR						0									0
ITINERANTE						0									0
Sin clasificar						0									0
TOTAL	266	0	3	0	0	269	0	29	0	0	4	0	0	3	36

(*) Corresponde informar el Departamento donde se llevan a cabo las tareas propias del vínculo.

Observaciones

VÍNCULOS LABORALES CON EL ESTADO

INFORMACIÓN AL 31 DE DICIEMBRE DE 2022

INCISO N°	DENOMINACIÓN
52	Banco Hipotecario del Uruguay

ESCALAFÓN	VÍNCULOS CON CALIDAD DE FUNCIONARIOS PÚBLICOS					TOTAL
	Presupuestados	Provisorios	Contratos Permanentes/Función pública	Zafrales y Eventuales	Otros Funcionarios	
A- PROFESIONAL	47		2			49
B- TÉCNICO PROFESIONAL	5					5
C- ADMINISTRATIVO	206					206
D- ESPECIALIZADO			1			1
E- OFICIOS						0
F- SERVICIOS AUXILIARES	5					5
G- DOCENTE DE UDELAR						0
H- DOCENTE DE A.N.E.P.						0
J- DOCENTE DE OTROS ORG.						0
K- MILITAR						0
L- POLICIAL						0
M- SERVICIOS EXTERIORES						0
N- JUDICATURA						0
P- POLÍTICO	3					3
Q- PARTICULAR CONFIANZA						0
R- RESIDUAL						0
S- PENITENCIARIO						0
OTROS (*)						0
TOTAL	266	0	3	0	0	269

(*) En caso de utilizar "otros" aclare a continuación a qué corresponde:

--

ALTAS Y BAJAS EN LOS ORGANISMOS DEL ESTADO
INFORMACIÓN DEL 1° DE ENERO DE 2022 AL 31 DE DICIEMBRE DE 2022

INCISO Nº	DENOMINACIÓN
52	Banco Hipotecario del Uruguay

	Col. 1	Col. 2	Col. 3	Col. 4	Col. 5	Col. 6	Col. 7	Col. 8	Col. 9	Col. 10	Col. 11	Col. 12	Col. 13	Col. 14	Col. 15	Col. 16	Col. 17	Col. 18	Col. 19	Col. 20	Col. 21	Col. 22	Col. 23	Col. 24	Col. 25	Col. 26	
	Inf.Vinculos dic. 2022	Inf.Vinculos dic. 2021	SALDO 1 Inf.Vinculos 2022 - 2021	ALTAS POR MECANISMO DE SELECCIÓN									BAJAS											SALDO (Total A - Total B)	Renovaciones		
				Designación directa (*)	Sorteo	Concurso méritos y antecedentes	Concurso oposición y méritos	Listas de aspirantes	Elección Directa	Otros (**)	Transformación (nuevos)	TOTAL A	Fallecimiento	Destitución	Cese	Rescisión del contrato	Renuncia	Fin de contrato	Jubilación	Cese por límite de edad	Ineptitud física	Por todo otro motivo (***)	Transformación (extinción)			TOTAL B	
VINCULOS CON CALIDAD DE FUNCIONARIO PUBLICO																											
Presupuestados	266	257	9				26					26					5		16						21	5	
Provisoriatos			0									0													0	0	
Contratados permanentes	3	3	0									0													0	0	
Zafrales y Eventuales			0									0													0	0	
Otros			0									0													0	0	
Sub Total	269	260	9	0	0	0	26	0	0	0	0	26	0	0	0	0	5	0	16	0	0	0	0	21	5	0	
VINCULOS SIN CALIDAD DE FUNCIONARIO PUBLICO																											
Becarios			0									0													0	0	
Pasantes	29	23	6				22					22					6	10							16	6	
Arrendamientos de Obra			0									0													0	0	
Arrendamientos de Obra con Org. Internacional			0									0													0	0	
Arrendamientos de Servicio	4	4	0									0													0	0	
Arr. de Servicio con Org. Internacional			0									0													0	0	
Contratos a Término Ley 17.556		1	-1									0													0	0	
Otros	3	1	2	1								1													0	1	
Sub Total	36	29	7	1	0	0	0	22	0	0	0	23	0	0	0	0	6	10	0	0	0	0	0	0	16	7	0
TOTAL	305	289	16	1	0	0	26	22	0	0	0	49	0	0	0	0	11	10	16	0	0	0	0	37	12	0	

ACLARACIONES DEL ORGANISMO:

(*) Especificar normativa habilitante de designaciones directas.

Artículo 44 Dec.P.E. n° 458 2021

(**) Especificar "otros" mecanismos de selección.

(***) Especificar otros motivos de bajas

Aclaraciones: Diferencias entre Saldo 1 y Saldo 2.

La diferencia se debe a 4 vínculos de Presupuestados que no fueron informados en 2021

VÍNCULOS LABORALES CON EL ESTADO

INFORMACIÓN AL 31 DE DICIEMBRE DE 2022

INCISO N°	DENOMINACIÓN
53	Banco de Seguros del Estado

CUADRO 1		VÍNCULOS CON CALIDAD DE FUNCIONARIOS PÚBLICOS					VÍNCULOS SIN CALIDAD DE FUNCIONARIOS PÚBLICOS									
UNIDAD EJECUTORA		Presupuestados	Provisoriatos	Contratos Permanentes/ Función pública	Zafrales y Eventuales	Otros Funcionarios (1)	TOTAL F. P.	Becarios	Pasantes	Arrendamiento Obra	Arrend. Obra con Org. Internac.	Arrendamiento Servicio	Arrend. de Servicio con Org. Internac.	C. a Término Ley 17.556	Otros No Funcionarios (2)	TOTAL NO F. P.
N°	DENOMINACIÓN															
		1.636		85		1	1.722	28		255				2	472	757
							0									0
							0									0
							0									0
							0									0
							0									0
							0									0
							0									0
							0									0
							0									0
							0									0
							0									0
TOTAL		1.636	0	85	0	1	1.722	28	0	255	0	0	0	2	472	757

(1) En caso de utilizar esta categoría aclare a continuación a qué tipo de vínculos (CON CALIDAD DE FUNCIONARIOS PÚBLICOS) corresponde:

Representantes del PE en Unidades Reguladoras y Comisiones.-

(2) En caso de utilizar esta categoría aclare a continuación a qué tipo de vínculos (SIN CALIDAD DE FUNCIONARIOS PÚBLICOS) corresponde:

5 Médicos Residente Ley 19301 Dec. 274/16; 466 Suplentes Eventuales BSE; 1 Suplente permanentes BSE.-

Cantidad de funcionarios que perciben retiro incentivado al 31/12/2022 y normativa habilitante:

Cantidad de funcionarios en comisión en el Inciso (comisiones entrantes provenientes de otro Inciso):

6

Observaciones

VÍNCULOS LABORALES CON EL ESTADO

INFORMACIÓN AL 31 DE DICIEMBRE DE 2022

INCISO Nº	DENOMINACIÓN
53	Banco de Seguros del Estado

SEXO	VÍNCULOS CON CALIDAD DE FUNCIONARIOS PÚBLICOS						VÍNCULOS SIN CALIDAD DE FUNCIONARIOS PÚBLICOS								
	Presupuestados	Provisoriatos	Contratos Permanentes/Funci n Púb	Zafrales y Eventuales	Otros Funcionarios	TOTAL FUNC.	Becarios	Pasantes	Arrendamiento de Obra	Arrend. Obra con Org. Internac.	Arrendamiento de Servicio	Arrend. Servicio con Org. Internac.	Contrato a Término Ley 17.556	Otros No Func.	TOTAL NO FUNC.
HOMBRES	648		26		1	675	7		95				1	99	202
MUJERES	988		59			1.047	21		160				1	373	555
TRANS						0									0
TOTAL	1.636	0	85	0	1	1.722	28	0	255	0	0	0	2	472	757

DEPARTAMENTO (*)	VÍNCULOS CON CALIDAD DE FUNCIONARIOS PÚBLICOS						VÍNCULOS SIN CALIDAD DE FUNCIONARIOS PÚBLICOS								
	Presupuestados	Provisoriatos	Contratos Permanentes/Funci n Púb	Zafrales y Eventuales	Otros Funcionarios	TOTAL F.P.	Becarios	Pasantes	Arrendamiento de Obra	Arrend. Obra con Org. Internac.	Arrendamiento de Servicio	Arrend. Servicio con Org. Internac.	Contrato a Término Ley 17.556	Otros No Func.	TOTAL NO F.P.
ARTIGAS	5					5			2						2
CANELONES	22					22			34						34
CERRO LARGO	6					6			5						5
COLONIA	13					13			6						6
DURAZNO	8					8			4						4
FLORES	4					4	1		3						4
FLORIDA	13					13	1		7						8
LAVALLEJA	5					5			6						6
MALDONADO	20					20			17						17
PAYSANDÚ	10					10			17						17
RÍO NEGRO	6					6			5						5
RIVERA	9					9	1		2				1		4
ROCHA	4					4	1		2						3
SALTO	7					7	1		3						4
SAN JOSÉ	7					7			9						9
SORIANO	8					8			4						4
TACUAREMBÓ	6					6			1						1
TREINTA Y TRES	7					7	1		1						2
MONTEVIDEO	1.370		84		1	1.455	22		69				1	435	527
EXTERIOR						0									0
ITINERANTE						0									0
Sin clasificar	106		1			107			58					37	95
TOTAL	1.636	0	85	0	1	1.722	28	0	255	0	0	0	2	472	757

(*) Corresponde informar el Departamento donde se llevan a cabo las tareas propias del vínculo.

Observaciones

VÍNCULOS LABORALES CON EL ESTADO

INFORMACIÓN AL 31 DE DICIEMBRE DE 2022

INCISO N°	DENOMINACIÓN
53	Banco de Seguros del Estado

ESCALAFÓN	VÍNCULOS CON CALIDAD DE FUNCIONARIOS PÚBLICOS					TOTAL
	Presupuestados	Provisorios	Contratos Permanentes/Función pública	Zafrales y Eventuales	Otros Funcionarios	
A- PROFESIONAL	317		13			330
B- TÉCNICO PROFESIONAL	252		47			299
C- ADMINISTRATIVO	929		1			930
D- ESPECIALIZADO	1		13			14
E- OFICIOS	39		10			49
F- SERVICIOS AUXILIARES	60					60
G- DOCENTE DE UDELAR						0
H- DOCENTE DE A.N.E.P.						0
J- DOCENTE DE OTROS ORG.						0
K- MILITAR						0
L- POLICIAL						0
M- SERVICIOS EXTERIORES						0
N- JUDICATURA						0
P- POLÍTICO	3					3
Q- PARTICULAR CONFIANZA	1					1
R- RESIDUAL						0
S- PENITENCIARIO						0
OTROS (*)	34		1		1	36
TOTAL	1.636	0	85	0	1	1.722

(*) En caso de utilizar "otros" aclare a continuación a qué corresponde:

33 Personal de Dirección, 3 No Presenta

ALTAS Y BAJAS EN LOS ORGANISMOS DEL ESTADO
INFORMACIÓN DEL 1° DE ENERO DE 2022 AL 31 DE DICIEMBRE DE 2022

INCISO Nº	DENOMINACIÓN
53	Banco de Seguros del Estado

	Col. 1	Col. 2	Col. 3	Col. 4	Col. 5	Col. 6	Col. 7	Col. 8	Col. 9	Col. 10	Col. 11	Col. 12	Col. 13	Col. 14	Col. 15	Col. 16	Col. 17	Col. 18	Col. 19	Col. 20	Col. 21	Col. 22	Col. 23	Col. 24	Col. 25	Col. 26	
	Inf.Vinculos dic. 2022	Inf.Vinculos dic. 2021	SALDO 1 Inf.Vinculos 2022 - 2021	ALTAS POR MECANISMO DE SELECCIÓN									BAJAS											SALDO (Total A - Total B)	Renovaciones		
				Designación directa (*)	Sorteo	Concurso méritos y antecedentes	Concurso oposición y méritos	Listas de aspirantes	Elección Directa	Otros (**)	Transformación (nuevos)	TOTAL A	Fallecimiento	Destitución	Cese	Rescisión del contrato	Renuncia	Fin de contrato	Jubilación	Cese por límite de edad	Ineptitud física	Por todo otro motivo (***)	Transformación (extinción)			TOTAL B	
VINCULOS CON CALIDAD DE FUNCIONARIO PUBLICO																											
Presupuestados	1.636	1.670	-34				9				43	52	3	1			12		71	1					88	-36	
Provisorios			0									0													0	0	
Contratados permanentes	85	94	-9				17				24	41					3		1					42	46	-5	
Zafrales y Eventuales			0									0													0	0	
Otros	1	0	1									0													0	0	
Sub Total	1.722	1.764	-42	0	0	0	26	0	0	0	67	93	3	1	0	0	15	0	72	1	0	0	42	134	-41	0	
VINCULOS SIN CALIDAD DE FUNCIONARIO PUBLICO																											
Becarios	28	79	-51		19		2					21				4	6	61							71	-50	
Pasantes			0									0													0	0	
Arrendamientos de Obra	255	265	-10				2					2					10								10	-8	
Arrendamientos de Obra con Org. Internacional			0									0													0	0	
Arrendamientos de Servicio			0									0													0	0	
Arr. de Servicio con Org. Internacional			0									0													0	0	
Contratos a Término Ley 17.556	2	2	0									0													0	0	
Otros	472	375	97		1		122					123	1				21	1	3					25	51	72	
Sub Total	757	721	36	0	20	0	126	0	0	0	0	146	1	0	0	4	37	62	3	0	0	0	25	132	14	0	
TOTAL	2.479	2.485	-6	0	20	0	152	0	0	0	67	239	4	1	0	4	52	62	75	1	0	0	67	266	-27	0	

ACLARACIONES DEL ORGANISMO:

(*) Especificar normativa habilitante de designaciones directas.

(**) Especificar "otros" mecanismos de selección.

(***) Especificar otros motivos de bajas

Aclaraciones: Diferencias entre Saldo 1 y Saldo 2.

Las diferencias se deben a: 1 fallecimiento de Presupuestado no informado en 2021; 1 vínculo de presupuestado no informado en 2021 y 1 no informado en 2020; 2 vínculos de arrendamiento de obra que se informaron en 2021 pero se habían extinguido en 2008; 21 vínculos de Suplentes eventuales que no se informaron en 2021 y 2 que no se informaron en 2020; 1 vínculo de Otros Funcionarios no informado en 2020

VÍNCULOS LABORALES CON EL ESTADO

INFORMACIÓN AL 31 DE DICIEMBRE DE 2022

INCISO Nº	DENOMINACIÓN
60	Administración Nacional de Combustibles, Alcohol y Portland

SEXO	VÍNCULOS CON CALIDAD DE FUNCIONARIOS PÚBLICOS						VÍNCULOS SIN CALIDAD DE FUNCIONARIOS PÚBLICOS								
	Presupuestados	Provisoriatos	Contratos Permanentes/Función Púb	Zafrales y Eventuales	Otros Funcionarios	TOTAL FUNC.	Beccarios	Pasantes	Arrendamiento de Obra	Arrend. Obra con Org. Internac.	Arrendamiento de Servicio	Arrend. Servicio con Org. Internac.	Contrato a Término Ley 17.556	Otros No Func.	TOTAL NO FUNC.
HOMBRES	1.449		52			1.501	6							27	33
MUJERES	551		15			566	8	3						5	16
TRANS						0									0
TOTAL	2.000	0	67	0	0	2.067	14	3	0	0	0	0	0	32	49

DEPARTAMENTO (*)	VÍNCULOS CON CALIDAD DE FUNCIONARIOS PÚBLICOS						VÍNCULOS SIN CALIDAD DE FUNCIONARIOS PÚBLICOS								
	Presupuestados	Provisoriatos	Contratos Permanentes/Función Púb	Zafrales y Eventuales	Otros Funcionarios	TOTAL F.P.	Beccarios	Pasantes	Arrendamiento de Obra	Arrend. Obra con Org. Internac.	Arrendamiento de Servicio	Arrend. Servicio con Org. Internac.	Contrato a Término Ley 17.556	Otros No Func.	TOTAL NO F.P.
ARTIGAS						0									0
CANELONES	1					1									0
CERRO LARGO						0									0
COLONIA	21					21	1								1
DURAZNO	15					15	1								1
FLORES						0									0
FLORIDA						0									0
LAVALLEJA	95		4			99	3								3
MALDONADO	48		1			49								11	11
PAYSANDÚ	175		3			178	2								2
RÍO NEGRO						0									0
RIVERA						0									0
ROCHA						0									0
SALTO						0									0
SAN JOSÉ						0									0
SORIANO						0									0
TACUAREMBO						0									0
TREINTA Y TRES	18					18	1								1
MONTEVIDEO	1.627		59			1.686	6	3						21	30
EXTERIOR						0									0
ITINERANTE						0									0
Sin clasificar						0									0
TOTAL	2.000	0	67	0	0	2.067	14	3	0	0	0	0	0	32	49

(*) Corresponde informar el Departamento donde se llevan a cabo las tareas propias del vínculo.

Observaciones

VÍNCULOS LABORALES CON EL ESTADO

INFORMACIÓN AL 31 DE DICIEMBRE DE 2022

INCISO N°	DENOMINACIÓN
60	Administración Nacional de Combustibles, Alcohol y Portland

ESCALAFÓN	VÍNCULOS CON CALIDAD DE FUNCIONARIOS PÚBLICOS					TOTAL
	Presupuestados	Provisorios	Contratos Permanentes/Función pública	Zafrales y Eventuales	Otros Funcionarios	
A- PROFESIONAL	222		1			223
B- TÉCNICO PROFESIONAL	406					406
C- ADMINISTRATIVO	495		1			496
D- ESPECIALIZADO	3					3
E- OFICIOS	751		62			813
F- SERVICIOS AUXILIARES	81		2			83
G- DOCENTE DE UDELAR						0
H- DOCENTE DE A.N.E.P.						0
J- DOCENTE DE OTROS ORG.						0
K- MILITAR						0
L- POLICIAL						0
M- SERVICIOS EXTERIORES						0
N- JUDICATURA						0
P- POLÍTICO	5					5
Q- PARTICULAR CONFIANZA						0
R- RESIDUAL						0
S- PENITENCIARIO						0
OTROS (*)	37		1			38
TOTAL	2.000	0	67	0	0	2.067

(*) En caso de utilizar "otros" aclare a continuación a qué corresponde:

Sin clasificar

ALTAS Y BAJAS EN LOS ORGANISMOS DEL ESTADO
INFORMACIÓN DEL 1° DE ENERO DE 2022 AL 31 DE DICIEMBRE DE 2022

INCISO Nº	DENOMINACIÓN
60	Administración Nacional de Combustibles, Alcohol y Portland

	Col. 1	Col. 2	Col. 3	Col. 4	Col. 5	Col. 6	Col. 7	Col. 8	Col. 9	Col. 10	Col. 11	Col. 12	Col. 13	Col. 14	Col. 15	Col. 16	Col. 17	Col. 18	Col. 19	Col. 20	Col. 21	Col. 22	Col. 23	Col. 24	Col. 25	Col. 26	
	Inf.Vinculos dic. 2022	Inf.Vinculos dic. 2021	SALDO 1 Inf.Vinculos 2022 - 2021	ALTAS POR MECANISMO DE SELECCIÓN									BAJAS											SALDO (Total A - Total B)	Renovaciones		
				Designación directa (*)	Sorteo	Concurso méritos y antecedentes	Concurso oposición y méritos	Listas de aspirantes	Elección Directa	Otros (**)	Transformación (nuevos)	TOTAL A	Fallecimiento	Destitución	Cese	Rescisión del contrato	Renuncia	Fin de contrato	Jubilación	Cese por límite de edad	Ineptitud física	Por todo otro motivo (***)	Transformación (extinción)			TOTAL B	
VINCULOS CON CALIDAD DE FUNCIONARIO PUBLICO																											
Presupuestados	2.000	2.011	-11								86	86	5				13		66		11				95	-9	
Provisorios			0									0													0	0	
Contratados permanentes	67	115	-48		1		42	1				44					5	3						86	94	-50	
Zafrales y Eventuales		29	-29									0					1	3							4	-4	
Otros			0									0													0	0	
Sub Total	2.067	2.155	-88	0	1	0	42	1	0	0	86	130	5	0	0	0	19	6	66	0	11	0	86	193	-63	0	
VINCULOS SIN CALIDAD DE FUNCIONARIO PUBLICO																											
Becarios	14	13	1		16							16					4	10							14	2	
Pasantes	3	3	0				2					2						3							3	-1	
Arrendamientos de Obra			0									0													0	0	
Arrendamientos de Obra con Org. Internacional			0									0													0	0	
Arrendamientos de Servicio			0									0													0	0	
Arr. de Servicio con Org. Internacional			0									0													0	0	
Contratos a Término Ley 17.556			0									0													0	0	
Otros	32	11	21	2				23		2		27				1	2	18							21	6	
Sub Total	49	27	22	2	16	0	2	23	0	2	0	45	0	0	0	1	6	31	0	0	0	0	0	0	38	7	0
TOTAL	2.116	2.182	-66	2	17	0	44	24	0	2	86	175	5	0	0	1	25	37	66	0	11	0	86	231	-56	0	

ACLARACIONES DEL ORGANISMO:

(*) Especificar normativa habilitante de designaciones directas.

Asistentes a Directores de Entes Autónomos y Servicios Descentralizados por Art. 23 Ley 17.556

(**) Especificar "otros" mecanismos de selección.

Convenio con otras instituciones

(***) Especificar otros motivos de bajas

Aclaraciones: Diferencias entre Saldo 1 y Saldo 2.

Los tripulantes suplentes fueron informados como contratos zafrales en 2021 y son informados como Otros No Funcionarios en 2022

VÍNCULOS LABORALES CON EL ESTADO

INFORMACIÓN AL 31 DE DICIEMBRE DE 2022

INCISO Nº	DENOMINACIÓN
61	Administración Nacional de Usinas y Trasmisiones Eléctricas

SEXO	VÍNCULOS CON CALIDAD DE FUNCIONARIOS PÚBLICOS						VÍNCULOS SIN CALIDAD DE FUNCIONARIOS PÚBLICOS								
	Presupuestados	Provisoriatos	Contratos Permanentes/Funci ^o n Púb	Zafrales y Eventuales	Otros Funcionarios	TOTAL FUNC.	Becarios	Pasantes	Arrendamiento de Obra	Arrend. Obra con Org. Internac.	Arrendamiento de Servicio	Arrend. Servicio con Org. Internac.	Contrato a Término Ley 17.556	Otros No Func.	TOTAL NO FUNC.
HOMBRES	4.624		2			4.626	35	2	1					7	45
MUJERES	1.545		2			1.547	58	1						5	64
TRANS	5					5	2								2
TOTAL	6.174	0	4	0	0	6.178	95	3	1	0	0	0	0	12	111

DEPARTAMENTO (*)	VÍNCULOS CON CALIDAD DE FUNCIONARIOS PÚBLICOS						VÍNCULOS SIN CALIDAD DE FUNCIONARIOS PÚBLICOS								
	Presupuestados	Provisoriatos	Contratos Permanentes/Funci ^o n Púb	Zafrales y Eventuales	Otros Funcionarios	TOTAL F.P.	Becarios	Pasantes	Arrendamiento de Obra	Arrend. Obra con Org. Internac.	Arrendamiento de Servicio	Arrend. Servicio con Org. Internac.	Contrato a Término Ley 17.556	Otros No Func.	TOTAL NO F.P.
ARTIGAS	66					66	1								1
CANELONES	512					512	11	1							12
CERRO LARGO	53					53	1								1
COLONIA	199					199	3								3
DURAZNO	179					179	5								5
FLORES	18					18	2								2
FLORIDA	41					41	1								1
LAVALLEJA	52					52	1								1
MALDONADO	343					343	4								4
PAYSANDÚ	216					216	6								6
RÍO NEGRO	35					35	1								1
RIVERA	75					75	2								2
ROCHA	136					136	2								2
SALTO	145					145	1								1
SAN JOSÉ	278					278	2	1							3
SORIANO	137					137	4								4
TACUAREMBÓ	211					211	2								2
TREINTA Y TRES	125					125	4								4
MONTEVIDEO	3.353		4			3.357	42	1	1					12	56
EXTERIOR						0									0
ITINERANTE						0									0
Sin clasificar						0									0
TOTAL	6.174	0	4	0	0	6.178	95	3	1	0	0	0	0	12	111

(*) Corresponde informar el Departamento donde se llevan a cabo las tareas propias del vínculo.

Observaciones

VÍNCULOS LABORALES CON EL ESTADO

INFORMACIÓN AL 31 DE DICIEMBRE DE 2022

INCISO N°	DENOMINACIÓN
61	Administración Nacional de Usinas y Trasmisiones Eléctricas

ESCALAFÓN	VÍNCULOS CON CALIDAD DE FUNCIONARIOS PÚBLICOS					TOTAL
	Presupuestados	Provisorios	Contratos Permanentes/Función pública	Zafrales y Eventuales	Otros Funcionarios	
A- PROFESIONAL	1.636					1.636
B- TÉCNICO PROFESIONAL	1.688					1.688
C- ADMINISTRATIVO	659		4			663
D- ESPECIALIZADO	316					316
E- OFICIOS	1.666					1.666
F- SERVICIOS AUXILIARES	204					204
G- DOCENTE DE UDELAR						0
H- DOCENTE DE A.N.E.P.						0
J- DOCENTE DE OTROS ORG.						0
K- MILITAR						0
L- POLICIAL						0
M- SERVICIOS EXTERIORES						0
N- JUDICATURA						0
P- POLÍTICO	5					5
Q- PARTICULAR CONFIANZA						0
R- RESIDUAL						0
S- PENITENCIARIO						0
OTROS (*)						0
TOTAL	6.174	0	4	0	0	6.178

(*) En caso de utilizar "otros" aclare a continuación a qué corresponde:

--

ALTAS Y BAJAS EN LOS ORGANISMOS DEL ESTADO
INFORMACIÓN DEL 1° DE ENERO DE 2022 AL 31 DE DICIEMBRE DE 2022

INCISO Nº	DENOMINACIÓN
61	Administración Nacional de Usinas y Trasmisiones Eléctricas

	Col. 1	Col. 2	Col. 3	Col. 4	Col. 5	Col. 6	Col. 7	Col. 8	Col. 9	Col. 10	Col. 11	Col. 12	Col. 13	Col. 14	Col. 15	Col. 16	Col. 17	Col. 18	Col. 19	Col. 20	Col. 21	Col. 22	Col. 23	Col. 24	Col. 25	Col. 26	
	Inf.Vinculos dic. 2022	Inf.Vinculos dic. 2021	SALDO 1 Inf.Vinculos 2022 - 2021	ALTAS POR MECANISMO DE SELECCIÓN									BAJAS											SALDO (Total A - Total B)	Renovaciones		
				Designación directa (*)	Sorteo	Concurso méritos y antecedentes	Concurso oposición y méritos	Listas de aspirantes	Elección Directa	Otros (**)	Transformación (nuevos)	TOTAL A	Fallecimiento	Destitución	Cese	Rescisión del contrato	Renuncia	Fin de contrato	Jubilación	Cese por límite de edad	Ineptitud física	Por todo otro motivo (***)	Transformación (extinción)			TOTAL B	
VINCULOS CON CALIDAD DE FUNCIONARIO PUBLICO																											
Presupuestados	6.174	6.044	130				449					449	14	1			16		287			1			319	130	
Provisorios			0									0													0	0	
Contratados permanentes	4	2	2				2					2													0	2	
Zafrales y Eventuales			0									0													0	0	
Otros			0									0													0	0	
Sub Total	6.178	6.046	132	0	0	0	451	0	0	0	0	451	14	1	0	0	16	0	287	0	0	1	0	319	132	0	
VINCULOS SIN CALIDAD DE FUNCIONARIO PUBLICO																											
Becarios	95	145	-50		44		40			15		99			1	3	25	120							149	-50	
Pasantes	3	14	-11				3					3				1	8	5							14	-11	
Arrendamientos de Obra	1	1	0	1								1						1							1	0	
Arrendamientos de Obra con Org. Internacional			0									0													0	0	
Arrendamientos de Servicio	0	1	-1									0													0	0	
Arr. de Servicio con Org. Internacional			0									0													0	0	
Contratos a Término Ley 17.556			0									0													0	0	
Otros	12	14	-2									0					1								1	-1	
Sub Total	111	175	-64	1	44	0	43	0	0	15	0	103	0	0	1	4	34	126	0	0	0	0	0	0	165	-62	0
TOTAL	6.289	6.221	68	1	44	0	494	0	0	15	0	554	14	1	1	4	50	126	287	0	0	1	0	484	70	0	

ACLARACIONES DEL ORGANISMO:

(*) Especificar normativa habilitante de designaciones directas.

Art. 38 TOCAF

(**) Especificar "otros" mecanismos de selección.

Convenio UTE - INAU

(***) Especificar otros motivos de bajas

Abandono de cargo

Aclaraciones: Diferencias entre Saldo 1 y Saldo 2.

El arrendamiento de servicio informado en 2021 debió ser informado como Asistente a Director de Entes Autónomos y Servicios Descentralizados Art. 23 Ley 17.556

VÍNCULOS LABORALES CON EL ESTADO

INFORMACIÓN AL 31 DE DICIEMBRE DE 2022

INCISO Nº	DENOMINACIÓN
62	Administración de Ferrocarriles del Estado

SEXO	VÍNCULOS CON CALIDAD DE FUNCIONARIOS PÚBLICOS						VÍNCULOS SIN CALIDAD DE FUNCIONARIOS PÚBLICOS								
	Presupuestados	Provisorios	Contratos Permanentes/Funci ^o n Púb	Zafrales y Eventuales	Otros Funcionarios	TOTAL FUNC.	Becarios	Pasantes	Arrendamiento de Obra	Arrend. Obra con Org. Internac.	Arrendamiento de Servicio	Arrend. Servicio con Org. Internac.	Contrato a Término Ley 17.556	Otros No Func.	TOTAL NO FUNC.
HOMBRES	31		312			343								3	3
MUJERES	2		33			35								6	6
TRANS						0									0
TOTAL	33	0	345	0	0	378	0	0	0	0	0	0	0	9	9

DEPARTAMENTO (*)	VÍNCULOS CON CALIDAD DE FUNCIONARIOS PÚBLICOS						VÍNCULOS SIN CALIDAD DE FUNCIONARIOS PÚBLICOS								
	Presupuestados	Provisorios	Contratos Permanentes/Funci ^o n Púb	Zafrales y Eventuales	Otros Funcionarios	TOTAL F.P.	Becarios	Pasantes	Arrendamiento de Obra	Arrend. Obra con Org. Internac.	Arrendamiento de Servicio	Arrend. Servicio con Org. Internac.	Contrato a Término Ley 17.556	Otros No Func.	TOTAL NO F.P.
ARTIGAS						0									0
CANELONES			21			21									0
CERRO LARGO						0									0
COLONIA						0									0
DURAZNO			3			3									0
FLORES						0									0
FLORIDA	1		23			24									0
LAVALLEJA			10			10									0
MALDONADO						0									0
PAYSANDÚ	2		34			36									0
RÍO NEGRO			1			1									0
RIVERA	1		6			7									0
ROCHA						0									0
SALTO	4		4			8									0
SAN JOSÉ						0									0
SORIANO						0									0
TACUAREMBÓ	3		23			26									0
TREINTA Y TRES			5			5									0
MONTEVIDEO	20		169			189								9	9
EXTERIOR						0									0
ITINERANTE	2		46			48									0
Sin clasificar						0									0
TOTAL	33	0	345	0	0	378	0	0	0	0	0	0	0	9	9

(*) Corresponde informar el Departamento donde se llevan a cabo las tareas propias del vínculo.

Observaciones

VÍNCULOS LABORALES CON EL ESTADO

INFORMACIÓN AL 31 DE DICIEMBRE DE 2022

INCISO N°	DENOMINACIÓN
62	Administración de Ferrocarriles del Estado

ESCALAFÓN	VÍNCULOS CON CALIDAD DE FUNCIONARIOS PÚBLICOS					TOTAL
	Presupuestados	Provisorios	Contratos Permanentes/Función pública	Zafrales y Eventuales	Otros Funcionarios	
A- PROFESIONAL			14			14
B- TÉCNICO PROFESIONAL			8			8
C- ADMINISTRATIVO	4		44			48
D- ESPECIALIZADO						0
E- OFICIOS	25		274			299
F- SERVICIOS AUXILIARES			4			4
G- DOCENTE DE UDELAR						0
H- DOCENTE DE A.N.E.P.						0
J- DOCENTE DE OTROS ORG.						0
K- MILITAR						0
L- POLICIAL						0
M- SERVICIOS EXTERIORES						0
N- JUDICATURA						0
P- POLÍTICO	4					4
Q- PARTICULAR CONFIANZA						0
R- RESIDUAL						0
S- PENITENCIARIO						0
OTROS (*)			1			1
TOTAL	33	0	345	0	0	378

(*) En caso de utilizar "otros" aclare a continuación a qué corresponde:

Gerencia

ALTAS Y BAJAS EN LOS ORGANISMOS DEL ESTADO
INFORMACIÓN DEL 1° DE ENERO DE 2022 AL 31 DE DICIEMBRE DE 2022

INCISO N°	DENOMINACIÓN
62	Administración de Ferrocarriles del Estado

	Col. 1	Col. 2	Col. 3	Col. 4	Col. 5	Col. 6	Col. 7	Col. 8	Col. 9	Col. 10	Col. 11	Col. 12	Col. 13	Col. 14	Col. 15	Col. 16	Col. 17	Col. 18	Col. 19	Col. 20	Col. 21	Col. 22	Col. 23	Col. 24	Col. 25	Col. 26	
	Inf.Vinculos dic. 2022	Inf.Vinculos dic. 2021	SALDO 1 Inf.Vinculos 2022 - 2021	ALTAS POR MECANISMO DE SELECCIÓN									BAJAS											SALDO (Total A - Total B)	Renovaciones		
				Designación directa (*)	Sorteo	Concurso méritos y antecedentes	Concurso oposición y méritos	Listas de aspirantes	Elección Directa	Otros (**)	Transformación (nuevos)	TOTAL A	Fallecimiento	Destitución	Cese	Rescisión del contrato	Renuncia	Fin de contrato	Jubilación	Cese por límite de edad	Ineptitud física	Por todo otro motivo (***)	Transformación (extinción)			TOTAL B	
VINCULOS CON CALIDAD DE FUNCIONARIO PUBLICO																											
Presupuestados	33	43	-10	2								2						2		4			8		14	-12	
Provisorios			0									0													0	0	
Contratados permanentes	345	381	-36									0						3		23		12		38	-38		
Zafrales y Eventuales			0									0												0	0		
Otros			0									0												0	0		
Sub Total	378	424	-46	2	0	0	0	0	0	0	0	2	0	0	0	0	0	5	0	27	0	0	20	0	52	-50	0
VINCULOS SIN CALIDAD DE FUNCIONARIO PUBLICO																											
Becarios			0									0													0	0	
Pasantes			0									0													0	0	
Arrendamientos de Obra			0									0													0	0	
Arrendamientos de Obra con Org. Internacional			0									0													0	0	
Arrendamientos de Servicio			0									0													0	0	
Arr. de Servicio con Org. Internacional			0									0													0	0	
Contratos a Término Ley 17.556			0									0													0	0	
Otros	9	12	-3	3								3							5						5	-2	
Sub Total	9	12	-3	3	0	0	0	0	0	0	0	3	0	0	0	0	0	5	0	0	0	0	0	5	-2	0	
TOTAL	387	436	-49	5	0	0	0	0	0	0	0	5	0	0	0	0	5	5	27	0	0	20	0	57	-52	0	

ACLARACIONES DEL ORGANISMO:

(*) Especificar normativa habilitante de designaciones directas.

3 por Art. 23 Ley 17556 y modificativas; 2 Art. 15 Ley 14396, Art. 145 Ley 12802 y modificativas

(**) Especificar "otros" mecanismos de selección.

(***) Especificar otros motivos de bajas

18 Excedentes incorporados en otro organismo; 1 Cambio de tipo de vinculo, bajó como funcionario con reserva de cargo para ingresar al subsidio transitorio BPS; 1 Finalización subsidio ley 16195

Aclaraciones: Diferencias entre Saldo 1 y Saldo 2.

No se pudo explicar la diferencia entre los saldos

VÍNCULOS LABORALES CON EL ESTADO

INFORMACIÓN AL 31 DE DICIEMBRE DE 2022

INCISO Nº	DENOMINACIÓN
64	Administración Nacional de Puertos

SEXO	VÍNCULOS CON CALIDAD DE FUNCIONARIOS PÚBLICOS						VÍNCULOS SIN CALIDAD DE FUNCIONARIOS PÚBLICOS								
	Presupuestados	Provisoriatos	Contratos Permanentes/Función Púb	Zafrales y Eventuales	Otros Funcionarios	TOTAL FUNC.	Becarios	Pasantes	Arrendamiento de Obra	Arrend. Obra con Org. Internac.	Arrendamiento de Servicio	Arrend. Servicio con Org. Internac.	Contrato a Término Ley 17.556	Otros No Func.	TOTAL NO FUNC.
HOMBRES	567		44	25		636	3						1	3	7
MUJERES	276		4	1		281	5							2	7
TRANS						0									0
TOTAL	843	0	48	26	0	917	8	0	0	0	0	0	1	5	14

DEPARTAMENTO (*)	VÍNCULOS CON CALIDAD DE FUNCIONARIOS PÚBLICOS						VÍNCULOS SIN CALIDAD DE FUNCIONARIOS PÚBLICOS								
	Presupuestados	Provisoriatos	Contratos Permanentes/Función Púb	Zafrales y Eventuales	Otros Funcionarios	TOTAL F.P.	Becarios	Pasantes	Arrendamiento de Obra	Arrend. Obra con Org. Internac.	Arrendamiento de Servicio	Arrend. Servicio con Org. Internac.	Contrato a Término Ley 17.556	Otros No Func.	TOTAL NO F.P.
ARTIGAS						0									0
CANELONES						0									0
CERRO LARGO						0									0
COLONIA	89					89									0
DURAZNO						0									0
FLORES						0									0
FLORIDA						0									0
LAVALLEJA						0									0
MALDONADO	7					7									0
PAYSANDÚ	16					16									0
RÍO NEGRO	11					11									0
RIVERA						0									0
ROCHA	4					4									0
SALTO	3					3									0
SAN JOSÉ						0									0
SORIANO						0									0
TACUAREMBÓ						0									0
TREINTA Y TRES						0									0
MONTEVIDEO	712		48	26		786	8						1	5	14
EXTERIOR						0									0
ITINERANTE						0									0
Sin clasificar	1					1									0
TOTAL	843	0	48	26	0	917	8	0	0	0	0	0	1	5	14

(*) Corresponde informar el Departamento donde se llevan a cabo las tareas propias del vínculo.

Observaciones

VÍNCULOS LABORALES CON EL ESTADO

INFORMACIÓN AL 31 DE DICIEMBRE DE 2022

INCISO N°	DENOMINACIÓN
64	Administración Nacional de Puertos

ESCALAFÓN	VÍNCULOS CON CALIDAD DE FUNCIONARIOS PÚBLICOS					TOTAL
	Presupuestados	Provisorios	Contratos Permanentes/Función pública	Zafrales y Eventuales	Otros Funcionarios	
A- PROFESIONAL	95		8			103
B- TÉCNICO PROFESIONAL						0
C- ADMINISTRATIVO	248		1			249
D- ESPECIALIZADO	3		1			4
E- OFICIOS	91		1			92
F- SERVICIOS AUXILIARES						0
G- DOCENTE DE UDELAR						0
H- DOCENTE DE A.N.E.P.						0
J- DOCENTE DE OTROS ORG.						0
K- MILITAR						0
L- POLICIAL						0
M- SERVICIOS EXTERIORES						0
N- JUDICATURA						0
P- POLÍTICO	3					3
Q- PARTICULAR CONFIANZA						0
R- RESIDUAL						0
S- PENITENCIARIO						0
OTROS (*)	403		37	26		466
TOTAL	843	0	48	26	0	917

(*) En caso de utilizar "otros" aclare a continuación a qué corresponde:

Operativa Portuaria

ALTAS Y BAJAS EN LOS ORGANISMOS DEL ESTADO
INFORMACIÓN DEL 1° DE ENERO DE 2022 AL 31 DE DICIEMBRE DE 2022

INCISO N°	DENOMINACIÓN
64	Administración Nacional de Puertos

	Col. 1	Col. 2	Col. 3	Col. 4	Col. 5	Col. 6	Col. 7	Col. 8	Col. 9	Col. 10	Col. 11	Col. 12	Col. 13	Col. 14	Col. 15	Col. 16	Col. 17	Col. 18	Col. 19	Col. 20	Col. 21	Col. 22	Col. 23	Col. 24	Col. 25	Col. 26
	Inf.Vinculos dic. 2022	Inf.Vinculos dic. 2021	SALDO 1 Inf.Vinculos 2022 - 2021	ALTAS POR MECANISMO DE SELECCIÓN									BAJAS											SALDO (Total A - Total B)	Renovaciones	
				Designación directa (*)	Sorteo	Concurso méritos y antecedentes	Concurso oposición y méritos	Listas de aspirantes	Elección Directa	Otros (**)	Transformación (nuevos)	TOTAL A	Fallecimiento	Destitución	Cese	Rescisión del contrato	Renuncia	Fin de contrato	Jubilación	Cese por límite de edad	Ineptitud física	Por todo otro motivo (***)	Transformación (extinción)			TOTAL B
VINCULOS CON CALIDAD DE FUNCIONARIO PUBLICO																										
Presupuestados	843	870	-27	2							23	25	8				1		39					48	-23	
Provisorios			0									0												0	0	
Contratados permanentes	48	63	-15								9	9					1						23	24	-15	
Zafrales y Eventuales	26	17	9					26				26						9					8	17	9	
Otros			0									0												0	0	
Sub Total	917	950	-33	2	0	0	0	26	0	0	32	60	8	0	0	0	2	9	39	0	0	0	31	89	-29	0
VINCULOS SIN CALIDAD DE FUNCIONARIO PUBLICO																										
Becarios	8	7	1		8							8					1	6						7	1	
Pasantes			0									0												0	0	
Arrendamientos de Obra			0									0												0	0	
Arrendamientos de Obra con Org. Internacional			0									0												0	0	
Arrendamientos de Servicio			0									0												0	0	
Arr. de Servicio con Org. Internacional			0									0												0	0	
Contratos a Término Ley 17.556	1	1	0			1						1											1	1	0	
Otros	5	3	2	2								2												0	2	
Sub Total	14	11	3	2	8	1	0	0	0	0	0	11	0	0	0	0	1	6	0	0	0	0	1	8	3	0
TOTAL	931	961	-30	4	8	1	0	26	0	0	32	71	8	0	0	0	3	15	39	0	0	0	32	97	-26	0

ACLARACIONES DEL ORGANISMO:

(*) Especificar normativa habilitante de designaciones directas.

Presupuestados por Artículo 77° del Decreto del Poder Ejecutivo 412/992, Artículo 20° de la Ley N° 16.246, Artículo 348° de la Ley N° 19.889 y su Decreto Reglamentario 371/021; Asistentes a Directores por Art. 23° Ley N° 17.556

(**) Especificar "otros" mecanismos de selección.

(***) Especificar otros motivos de bajas

Aclaraciones: Diferencias entre Saldo 1 y Saldo 2.

4 presupuestados fueron informados dobles en 2021, debiéndose contabilizar 4 vinculos presupuestados menos

VÍNCULOS LABORALES CON EL ESTADO

INFORMACIÓN AL 31 DE DICIEMBRE DE 2022

INCISO Nº	DENOMINACIÓN
65	Administración Nacional de Telecomunicaciones

SEXO	VÍNCULOS CON CALIDAD DE FUNCIONARIOS PÚBLICOS						VÍNCULOS SIN CALIDAD DE FUNCIONARIOS PÚBLICOS								
	Presupuestados	Provisoriatos	Contratos Permanentes/Funci ^o n Púb	Zafrales y Eventuales	Otros Funcionarios	TOTAL FUNC.	Becarios	Pasantes	Arrendamiento de Obra	Arrend. Obra con Org. Internac.	Arrendamiento de Servicio	Arrend. Servicio con Org. Internac.	Contrato a Término Ley 17.556	Otros No Func.	TOTAL NO FUNC.
HOMBRES	2.704		168			2.872	11						3	7	21
MUJERES	2.163		111			2.274	28						1	3	32
TRANS						0									0
TOTAL	4.867	0	279	0	0	5.146	39	0	0	0	0	0	4	10	53

DEPARTAMENTO (*)	VÍNCULOS CON CALIDAD DE FUNCIONARIOS PÚBLICOS						VÍNCULOS SIN CALIDAD DE FUNCIONARIOS PÚBLICOS								
	Presupuestados	Provisoriatos	Contratos Permanentes/Funci ^o n Púb	Zafrales y Eventuales	Otros Funcionarios	TOTAL F.P.	Becarios	Pasantes	Arrendamiento de Obra	Arrend. Obra con Org. Internac.	Arrendamiento de Servicio	Arrend. Servicio con Org. Internac.	Contrato a Término Ley 17.556	Otros No Func.	TOTAL NO F.P.
ARTIGAS	35		4			39	1								1
CANELONES	343		27			370									0
CERRO LARGO	53		5			58									0
COLONIA	86		8			94	1						1		2
DURAZNO	44		1			45	2								2
FLORES	22		2			24									0
FLORIDA	54		4			58									0
LAVALLEJA	48		1			49									0
MALDONADO	234		24			258	2								2
PAYSANDÚ	79		4			83									0
RÍO NEGRO	37		3			40	1								1
RIVERA	54		6			60									0
ROCHA	67		10			77									0
SALTO	54		8			62	1								1
SAN JOSÉ	61		5			66	1								1
SORIANO	41		5			46									0
TACUAREMBÓ	51		4			55	1						1		2
TREINTA Y TRES	37					37	1								1
MONTEVIDEO	2.741		106			2.847	28						2	10	40
EXTERIOR						0									0
ITINERANTE						0									0
Sin clasificar	726		52			778									0
TOTAL	4.867	0	279	0	0	5.146	39	0	0	0	0	0	4	10	53

(*) Corresponde informar el Departamento donde se llevan a cabo las tareas propias del vínculo.

Observaciones

VÍNCULOS LABORALES CON EL ESTADO

INFORMACIÓN AL 31 DE DICIEMBRE DE 2022

INCISO N°	DENOMINACIÓN
65	Administración Nacional de Telecomunicaciones

ESCALAFÓN	VÍNCULOS CON CALIDAD DE FUNCIONARIOS PÚBLICOS					TOTAL
	Presupuestados	Provisorios	Contratos Permanentes/Función pública	Zafrales y Eventuales	Otros Funcionarios	
A- PROFESIONAL	971		25			996
B- TÉCNICO PROFESIONAL	318		4			322
C- ADMINISTRATIVO	1.722		107			1.829
D- ESPECIALIZADO	1.681		123			1.804
E- OFICIOS						0
F- SERVICIOS AUXILIARES	171		20			191
G- DOCENTE DE UDELAR						0
H- DOCENTE DE A.N.E.P.						0
J- DOCENTE DE OTROS ORG.						0
K- MILITAR						0
L- POLICIAL						0
M- SERVICIOS EXTERIORES						0
N- JUDICATURA						0
P- POLÍTICO	3					3
Q- PARTICULAR CONFIANZA	1					1
R- RESIDUAL						0
S- PENITENCIARIO						0
OTROS (*)						0
TOTAL	4.867	0	279	0	0	5.146

(*) En caso de utilizar "otros" aclare a continuación a qué corresponde:

--

ALTAS Y BAJAS EN LOS ORGANISMOS DEL ESTADO
INFORMACIÓN DEL 1° DE ENERO DE 2022 AL 31 DE DICIEMBRE DE 2022

INCISO Nº	DENOMINACIÓN
65	Administración Nacional de Telecomunicaciones

	Col. 1	Col. 2	Col. 3	Col. 4	Col. 5	Col. 6	Col. 7	Col. 8	Col. 9	Col. 10	Col. 11	Col. 12	Col. 13	Col. 14	Col. 15	Col. 16	Col. 17	Col. 18	Col. 19	Col. 20	Col. 21	Col. 22	Col. 23	Col. 24	Col. 25	Col. 26
	Inf.Vinculos dic. 2022	Inf.Vinculos dic. 2021	SALDO 1 Inf.Vinculos 2022 - 2021	ALTAS POR MECANISMO DE SELECCIÓN									BAJAS											SALDO (Total A - Total B)	Renovaciones	
				Designación directa (*)	Sorteo	Concurso méritos y antecedentes	Concurso oposición y méritos	Listas de aspirantes	Elección Directa	Otros (**)	Transformación (nuevos)	TOTAL A	Fallecimiento	Destitución	Cese	Rescisión del contrato	Renuncia	Fin de contrato	Jubilación	Cese por límite de edad	Ineptitud física	Por todo otro motivo (***)	Transformación (extinción)			TOTAL B
VINCULOS CON CALIDAD DE FUNCIONARIO PUBLICO																										
Presupuestados	4.867	4.415	452								697	697	16	2			37		181		9			245	452	
Provisorios			0								0	0												0	0	
Contratados permanentes	279	986	-707								0	0			1		8				1		697	707	-707	
Zafrales y Eventuales			0								0	0												0	0	
Otros			0								0	0												0	0	
Sub Total	5.146	5.401	-255	0	0	0	0	0	0	0	697	697	16	2	1	0	45	0	181	0	10	0	697	952	-255	0
VINCULOS SIN CALIDAD DE FUNCIONARIO PUBLICO																										
Becarios	39	27	12							40	40					1	6	21						28	12	
Pasantes			0								0	0												0	0	
Arrendamientos de Obra			0								0	0												0	0	
Arrendamientos de Obra con Org. Internacional			0								0	0												0	0	
Arrendamientos de Servicio			0								0	0												0	0	
Arr. de Servicio con Org. Internacional			0								0	0												0	0	
Contratos a Término Ley 17.556	4	3	1				1				1	1							1					0	1	
Otros	10	11	-1								0	0											1	-1		
Sub Total	53	41	12	0	0	0	1	0	0	40	0	41	0	0	0	1	6	22	0	0	0	0	0	29	12	0
TOTAL	5.199	5.442	-243	0	0	0	1	0	0	40	697	738	16	2	1	1	51	22	181	0	10	0	697	981	-243	0

ACLARACIONES DEL ORGANISMO:

(*) Especificar normativa habilitante de designaciones directas.

(**) Especificar "otros" mecanismos de selección.

Becarios por Convenio con otras instituciones

(***) Especificar otros motivos de bajas

Aclaraciones: Diferencias entre Saldo 1 y Saldo 2.

VÍNCULOS LABORALES CON EL ESTADO

INFORMACIÓN AL 31 DE DICIEMBRE DE 2022

INCISO N°	DENOMINACIÓN
66	Administración de las Obras Sanitarias del Estado

CUADRO 1		VÍNCULOS CON CALIDAD DE FUNCIONARIOS PÚBLICOS					VÍNCULOS SIN CALIDAD DE FUNCIONARIOS PÚBLICOS									
UNIDAD EJECUTORA		Presupuestados	Provisoriatos	Contratos Permanentes/ Función pública	Zafrales y Eventuales	Otros Funcionarios (1)	TOTAL F. P.	Becarios	Pasantés	Arrendamiento Obra	Arrend. Obra con Org. Internac.	Arrendamiento Servicio	Arrend. de Servicio con Org. Internac.	C. a Término Ley 17.556	Otros No Funcionarios (2)	TOTAL NO F. P.
N°	DENOMINACIÓN															
		3.019		411	267		3.697	37	2				25	171	11	246
							0									0
							0									0
							0									0
							0									0
							0									0
							0									0
							0									0
							0									0
							0									0
							0									0
							0									0
							0									0
TOTAL		3.019	0	411	267	0	3.697	37	2	0	0	0	25	171	11	246

(1) En caso de utilizar esta categoría aclare a continuación a qué tipo de vínculos (CON CALIDAD DE FUNCIONARIOS PÚBLICOS) corresponde:

(2) En caso de utilizar esta categoría aclare a continuación a qué tipo de vínculos (SIN CALIDAD DE FUNCIONARIOS PÚBLICOS) corresponde:

9 Asistentes a Directores de Entes Autónomos y Servicios Descentralizados Art. 23 Ley 17.556, 2 Molineros

Cantidad de funcionarios que perciben retiro incentivado al 31/12/2022 y normativa habilitante:

Cantidad de funcionarios en comisión en el Inciso (comisiones entrantes provenientes de otro Inciso):

12

Observaciones

VÍNCULOS LABORALES CON EL ESTADO

INFORMACIÓN AL 31 DE DICIEMBRE DE 2022

INCISO Nº	DENOMINACIÓN
66	Administración de las Obras Sanitarias del Estado

SEXO	VÍNCULOS CON CALIDAD DE FUNCIONARIOS PÚBLICOS						VÍNCULOS SIN CALIDAD DE FUNCIONARIOS PÚBLICOS								
	Presupuestados	Provisoriatos	Contratos Permanentes/Funci n Púb	Zafrales y Eventuales	Otros Funcionarios	TOTAL FUNC.	Becarios	Pasantes	Arrendamiento de Obra	Arrend. Obra con Org. Internac.	Arrendamiento de Servicio	Arrend. Servicio con Org. Internac.	Contrato a Término Ley 17.556	Otros No Func.	TOTAL NO FUNC.
HOMBRES	1.989		244	127		2.360	8					17	134	7	166
MUJERES	1.030		167	140		1.337	29	2				8	37	4	80
TRANS						0									0
TOTAL	3.019	0	411	267	0	3.697	37	2	0	0	0	25	171	11	246

DEPARTAMENTO (*)	VÍNCULOS CON CALIDAD DE FUNCIONARIOS PÚBLICOS						VÍNCULOS SIN CALIDAD DE FUNCIONARIOS PÚBLICOS								
	Presupuestados	Provisoriatos	Contratos Permanentes/Funci n Púb	Zafrales y Eventuales	Otros Funcionarios	TOTAL F.P.	Becarios	Pasantes	Arrendamiento de Obra	Arrend. Obra con Org. Internac.	Arrendamiento de Servicio	Arrend. Servicio con Org. Internac.	Contrato a Término Ley 17.556	Otros No Func.	TOTAL NO F.P.
ARTIGAS	57		19	16		92									0
CANELONES	451		75	37		563	3					9	2	2	16
CERRO LARGO	136		25	11		172	2								2
COLONIA	105		25	19		149									0
DURAZNO	69		3	11		83	4								4
FLORES	36		5	2		43	3								3
FLORIDA	115		14	13		142	2							2	4
LAVALLEJA	73		22	10		105							5		5
MALDONADO	34		1	49		84							163		163
PAYSANDÚ	95		11	9		115	3								3
RÍO NEGRO	57		9	4		70	1								1
RIVERA	106		24	11		141						1			1
ROCHA	114		18	24		156									0
SALTO	61		9	7		77									0
SAN JOSÉ	79		7	8		94	4								4
SORIANO	58		7	10		75	1								1
TACUAREMBO	99		25	15		139	2					5			7
TREINTA Y TRES	92		15	6		113									0
MONTEVIDEO	1.181		97	5		1.283	12	2				9	1	7	31
EXTERIOR						0									0
ITINERANTE						0							1		1
Sin clasificar	1					1									0
TOTAL	3.019	0	411	267	0	3.697	37	2	0	0	0	24	172	11	246

(*) Corresponde informar el Departamento donde se llevan a cabo las tareas propias del vínculo.

Observaciones

VÍNCULOS LABORALES CON EL ESTADO

INFORMACIÓN AL 31 DE DICIEMBRE DE 2022

INCISO N°	DENOMINACIÓN
66	Administración de las Obras Sanitarias del Estado

ESCALAFÓN	VÍNCULOS CON CALIDAD DE FUNCIONARIOS PÚBLICOS					TOTAL
	Presupuestados	Provisorios	Contratos Permanentes/Función pública	Zafrales y Eventuales	Otros Funcionarios	
A- PROFESIONAL	280		40			320
B- TÉCNICO PROFESIONAL	57		9			66
C- ADMINISTRATIVO	989		4	1		994
D- ESPECIALIZADO	216		31			247
E- OFICIOS	1.424		327	266		2.017
F- SERVICIOS AUXILIARES	33					33
G- DOCENTE DE UDELAR						0
H- DOCENTE DE A.N.E.P.						0
J- DOCENTE DE OTROS ORG.						0
K- MILITAR						0
L- POLICIAL						0
M- SERVICIOS EXTERIORES						0
N- JUDICATURA						0
P- POLÍTICO	3					3
Q- PARTICULAR CONFIANZA	17					17
R- RESIDUAL						0
S- PENITENCIARIO						0
OTROS (*)						0
TOTAL	3.019	0	411	267	0	3.697

(*) En caso de utilizar "otros" aclare a continuación a qué corresponde:

--

ALTAS Y BAJAS EN LOS ORGANISMOS DEL ESTADO
INFORMACIÓN DEL 1° DE ENERO DE 2022 AL 31 DE DICIEMBRE DE 2022

INCISO Nº	DENOMINACIÓN
66	Administración de las Obras Sanitarias del Estado

	Col. 1	Col. 2	Col. 3	Col. 4	Col. 5	Col. 6	Col. 7	Col. 8	Col. 9	Col. 10	Col. 11	Col. 12	Col. 13	Col. 14	Col. 15	Col. 16	Col. 17	Col. 18	Col. 19	Col. 20	Col. 21	Col. 22	Col. 23	Col. 24	Col. 25	Col. 26	
	Inf.Vinculos dic. 2022	Inf.Vinculos dic. 2021	SALDO 1 Inf.Vinculos 2022 - 2021	ALTAS POR MECANISMO DE SELECCIÓN									BAJAS											SALDO (Total A - Total B)	Renovaciones		
				Designación directa (*)	Sorteo	Concurso méritos y antecedentes	Concurso oposición y méritos	Listas de aspirantes	Elección Directa	Otros (**)	Transformación (nuevos)	TOTAL A	Fallecimiento	Destitución	Cese	Rescisión del contrato	Renuncia	Fin de contrato	Jubilación	Cese por límite de edad	Ineptitud física	Por todo otro motivo (***)	Transformación (extinción)			TOTAL B	
VINCULOS CON CALIDAD DE FUNCIONARIO PUBLICO																											
Presupuestados	3.019	3.101	-82	5						1	108	114	13	3			31		128	8	15				198	-84	
Provisorios			0									0													0	0	
Contratados permanentes	411	524	-113									0					2	3					108	113	-113		
Zafrales y Eventuales	267	266	1		359							359	1	1	15	30	309								356	3	
Otros			0									0													0	0	
Sub Total	3.697	3.891	-194	5	359	0	0	0	0	1	108	473	14	3	1	15	63	312	128	8	15	0	108	667	-194	0	
VINCULOS SIN CALIDAD DE FUNCIONARIO PUBLICO																											
Becarios	37	17	20		55							55				1	4	30							35	20	
Pasantes	2	6	-4		2							2					1	5							6	-4	
Arrendamientos de Obra			0									0													0	0	
Arrendamientos de Obra con Org. Internacional			0									0													0	0	
Arrendamientos de Servicio			0									0													0	0	
Arr. de Servicio con Org. Internacional	25	26	-1	6								6					3	3							6	0	
Contratos a Término Ley 17.556	171	176	-5		11							11			2		2	6	6						16	-5	
Otros	11	11	0	1								1					2								2	-1	
Sub Total	246	236	10	7	68	0	0	0	0	0	0	75	0	0	2	1	12	44	6	0	0	0	0	65	10	0	
TOTAL	3.943	4.127	-184	12	427	0	0	0	0	1	108	548	14	3	3	16	75	356	134	8	15	0	108	732	-184	0	

ACLARACIONES DEL ORGANISMO:

(*) Especificar normativa habilitante de designaciones directas.

Presupuestado por Ley Orgánica 11.907 y Art. 10 de la Ley 18.834; Arrendamientos de Servicio por Art. 10 de Ley 18.834; Otro No Funcionario por Art. 23 de Ley 17.556

(**) Especificar "otros" mecanismos de selección.

Restitución

(***) Especificar otros motivos de bajas

Aclaraciones: Diferencias entre Saldo 1 y Saldo 2.

En 2021 se informó un Arrendamiento de Servicio con organismo internacional que debió ser Asistente a Dirección ONFP y se informaron dos vínculos presupuestados que no correspondían por ser bajas 2021

VÍNCULOS LABORALES CON EL ESTADO

INFORMACIÓN AL 31 DE DICIEMBRE DE 2022

INCISO Nº	DENOMINACIÓN
67	Administración Nacional de Correos

SEXO	VÍNCULOS CON CALIDAD DE FUNCIONARIOS PÚBLICOS						VÍNCULOS SIN CALIDAD DE FUNCIONARIOS PÚBLICOS								
	Presupuestados	Provisoriatos	Contratos Permanentes/Funci ^o n Púb	Zafrales y Eventuales	Otros Funcionarios	TOTAL FUNC.	Becarios	Pasantes	Arrendamiento de Obra	Arrend. Obra con Org. Internac.	Arrendamiento de Servicio	Arrend. Servicio con Org. Internac.	Contrato a Término Ley 17.556	Otros No Func.	TOTAL NO FUNC.
HOMBRES	875		44			919	7		7		11		1	5	31
MUJERES	623		31			654	11				2			4	17
TRANS						0									0
TOTAL	1.498	0	75	0	0	1.573	18	0	7	0	13	0	1	9	48

DEPARTAMENTO (*)	VÍNCULOS CON CALIDAD DE FUNCIONARIOS PÚBLICOS						VÍNCULOS SIN CALIDAD DE FUNCIONARIOS PÚBLICOS								
	Presupuestados	Provisoriatos	Contratos Permanentes/Funci ^o n Púb	Zafrales y Eventuales	Otros Funcionarios	TOTAL F.P.	Becarios	Pasantes	Arrendamiento de Obra	Arrend. Obra con Org. Internac.	Arrendamiento de Servicio	Arrend. Servicio con Org. Internac.	Contrato a Término Ley 17.556	Otros No Func.	TOTAL NO F.P.
ARTIGAS	11		1			12								2	2
CANELONES	87		3			90								1	1
CERRO LARGO	13		1			14									0
COLONIA	20		2			22									0
DURAZNO	13					13									0
FLORES	6					6									0
FLORIDA	16		1			17									0
LAVALLEJA	8		2			10									0
MALDONADO	41		5			46							1		1
PAYSANDÚ	15		1			16									0
RÍO NEGRO	9		2			11									0
RIVERA	17		2			19									0
ROCHA	9		1			10									0
SALTO	19					19									0
SAN JOSÉ	10		3			13									0
SORIANO	10		2			12									0
TACUAREMBÓ	21					21									0
TREINTA Y TRES	14					14									0
MONTEVIDEO	833		49			882	18		7		13			6	44
EXTERIOR						0									0
ITINERANTE						0									0
Sin clasificar	326					326									0
TOTAL	1.498	0	75	0	0	1.573	18	0	7	0	13	0	1	9	48

(*) Corresponde informar el Departamento donde se llevan a cabo las tareas propias del vínculo.

Observaciones

--

VÍNCULOS LABORALES CON EL ESTADO

INFORMACIÓN AL 31 DE DICIEMBRE DE 2022

INCISO N°	DENOMINACIÓN
67	Administración Nacional de Correos

ESCALAFÓN	VÍNCULOS CON CALIDAD DE FUNCIONARIOS PÚBLICOS					TOTAL
	Presupuestados	Provisorios	Contratos Permanentes/Función pública	Zafrales y Eventuales	Otros Funcionarios	
A- PROFESIONAL	44					44
B- TÉCNICO PROFESIONAL	40					40
C- ADMINISTRATIVO	53		3			56
D- ESPECIALIZADO	66					66
E- OFICIOS	77		1			78
F- SERVICIOS AUXILIARES	2					2
G- DOCENTE DE UDELAR						0
H- DOCENTE DE A.N.E.P.						0
J- DOCENTE DE OTROS ORG.						0
K- MILITAR						0
L- POLICIAL						0
M- SERVICIOS EXTERIORES						0
N- JUDICATURA						0
P- POLÍTICO	3					3
Q- PARTICULAR CONFIANZA	1					1
R- RESIDUAL						0
S- PENITENCIARIO						0
OTROS (*)	1.212		71			1.283
TOTAL	1.498	0	75	0	0	1.573

(*) En caso de utilizar "otros" aclare a continuación a qué corresponde:

19 Gerencial y 1264 Oficial Postal

ALTAS Y BAJAS EN LOS ORGANISMOS DEL ESTADO
INFORMACIÓN DEL 1° DE ENERO DE 2022 AL 31 DE DICIEMBRE DE 2022

INCISO Nº	DENOMINACIÓN
67	Administración Nacional de Correos

	Col. 1	Col. 2	Col. 3	Col. 4	Col. 5	Col. 6	Col. 7	Col. 8	Col. 9	Col. 10	Col. 11	Col. 12	Col. 13	Col. 14	Col. 15	Col. 16	Col. 17	Col. 18	Col. 19	Col. 20	Col. 21	Col. 22	Col. 23	Col. 24	Col. 25	Col. 26	
	Inf.Vinculos dic. 2022	Inf.Vinculos dic. 2021	SALDO 1 Inf.Vinculos 2022 - 2021	ALTAS POR MECANISMO DE SELECCIÓN									BAJAS											SALDO (Total A - Total B)	Renovaciones		
				Designación directa (*)	Sorteo	Concurso méritos y antecedentes	Concurso oposición y méritos	Listas de aspirantes	Elección Directa	Otros (**)	Transformación (nuevos)	TOTAL A	Fallecimiento	Destitución	Cese	Rescisión del contrato	Renuncia	Fin de contrato	Jubilación	Cese por límite de edad	Ineptitud física	Por todo otro motivo (***)	Transformación (extinción)			TOTAL B	
VINCULOS CON CALIDAD DE FUNCIONARIO PUBLICO																											
Presupuestados	1.498	1.254	244								339	339	5	3			6		63		9	1			87	252	
Provisorios			0									0													0	0	
Contratados permanentes	75	413	-338					4				4		1		1	1							339	342	-338	
Zafrales y Eventuales			0									0													0	0	
Otros			0									0													0	0	
Sub Total	1.573	1.667	-94	0	0	0	0	4	0	0	339	343	5	4	0	1	7	0	63	0	9	1	339	429	-86	0	
VINCULOS SIN CALIDAD DE FUNCIONARIO PUBLICO																											
Becarios	18	11	7							18	18						1	10							11	7	
Pasantes			0									0													0	0	
Arrendamientos de Obra	7	13	-6									0										5			5	-5	
Arrendamientos de Obra con Org. Internacional			0									0													0	0	
Arrendamientos de Servicio	13	6	7	8								8										1			1	7	
Arr. de Servicio con Org. Internacional			0									0													0	0	
Contratos a Término Ley 17.556	1	1	0									0													0	0	
Otros	9	10	-1	1						18	0	1				2									2	-1	
Sub Total	48	41	7	9	0	0	0	0	0	18	0	27	0	0	0	2	1	10	0	0	0	6	0	19	8	0	
TOTAL	1.621	1.708	-87	9	0	0	0	4	0	18	339	370	5	4	0	3	8	10	63	0	9	7	339	448	-78	0	

ACLARACIONES DEL ORGANISMO:

(*) Especificar normativa habilitante de designaciones directas.

Art. 23 Ley 17556 Personal de Confianza, y para los Arrendamientos Art. 38 del TOCAF, Art. 320 de la Ley 19889 y Art. 10 de la Ley 18834

(**) Especificar "otros" mecanismos de selección.

Programa "Estudio y Trabajo" y convenios con instituciones educativas (estudiantes avanzados) Art. 24 del Decreto 450/021

(***) Especificar otros motivos de bajas

En Presupuestados corresponde a la baja de una reserva del cargo, y para los Arrendamientos son rescisiones de contrato por mutuo acuerdo de las partes

Aclaraciones: Diferencias entre Saldo 1 y Saldo 2.

El saldo de Presupuestados al 31/12/2021 debió ser 1246 en vez de 1254. Hubo 8 bajas por jubilación al 31/12 que fueron informados como activos - El saldo de Arrendamientos de Obra al 31/12/2021 debió ser 12 en vez de 13, ya que hubo una baja el 31/08/2021 que fue informada con posterioridad al envío de los formularios

VÍNCULOS LABORALES CON EL ESTADO

INFORMACIÓN AL 31 DE DICIEMBRE DE 2022

INCISO Nº	DENOMINACIÓN
68	Agencia Nacional de Vivienda

SEXO	VÍNCULOS CON CALIDAD DE FUNCIONARIOS PÚBLICOS						VÍNCULOS SIN CALIDAD DE FUNCIONARIOS PÚBLICOS								
	Presupuestados	Provisoriatos	Contratos Permanentes/Funci ^o n Púb	Zafrales y Eventuales	Otros Funcionarios	TOTAL FUNC.	Becarios	Pasantes	Arrendamiento de Obra	Arrend. Obra con Org. Internac.	Arrendamiento de Servicio	Arrend. Servicio con Org. Internac.	Contrato a Término Ley 17.556	Otros No Func.	TOTAL NO FUNC.
HOMBRES	184					184	6				3				9
MUJERES	261					261	43				5				48
TRANS	2					2									0
TOTAL	447	0	0	0	0	447	49	0	0	0	8	0	0	0	57

DEPARTAMENTO (*)	VÍNCULOS CON CALIDAD DE FUNCIONARIOS PÚBLICOS						VÍNCULOS SIN CALIDAD DE FUNCIONARIOS PÚBLICOS								
	Presupuestados	Provisoriatos	Contratos Permanentes/Funci ^o n Púb	Zafrales y Eventuales	Otros Funcionarios	TOTAL F.P.	Becarios	Pasantes	Arrendamiento de Obra	Arrend. Obra con Org. Internac.	Arrendamiento de Servicio	Arrend. Servicio con Org. Internac.	Contrato a Término Ley 17.556	Otros No Func.	TOTAL NO F.P.
ARTIGAS	5					5									0
CANELONES	13					13	3								3
CERRO LARGO	5					5									0
COLONIA	8					8	1								1
DURAZNO	7					7	2								2
FLORES	3					3	1								1
FLORIDA	6					6	1								1
LAVALLEJA	8					8									0
MALDONADO	7					7	2								2
PAYSANDÚ	6					6	1								1
RÍO NEGRO	6					6	1								1
RIVERA	5					5	1								1
ROCHA	4					4	2								2
SALTO	7					7	1								1
SAN JOSÉ	6					6									0
SORIANO	5					5	1								1
TACUAREMBÓ	13					13	2								2
TREINTA Y TRES	5					5	2								2
MONTEVIDEO	328					328	28			8					36
EXTERIOR						0									0
ITINERANTE						0									0
Sin clasificar						0									0
TOTAL	447	0	0	0	0	447	49	0	0	0	8	0	0	0	57

(*) Corresponde informar el Departamento donde se llevan a cabo las tareas propias del vínculo.

Observaciones

VÍNCULOS LABORALES CON EL ESTADO

INFORMACIÓN AL 31 DE DICIEMBRE DE 2022

INCISO N°	DENOMINACIÓN
68	Agencia Nacional de Vivienda

ESCALAFÓN	VÍNCULOS CON CALIDAD DE FUNCIONARIOS PÚBLICOS					TOTAL
	Presupuestados	Provisorios	Contratos Permanentes/Función pública	Zafrales y Eventuales	Otros Funcionarios	
A- PROFESIONAL	113					113
B- TÉCNICO PROFESIONAL	9					9
C- ADMINISTRATIVO	251					251
D- ESPECIALIZADO	25					25
E- OFICIOS	3					3
F- SERVICIOS AUXILIARES	9					9
G- DOCENTE DE UDELAR						0
H- DOCENTE DE A.N.E.P.						0
J- DOCENTE DE OTROS ORG.						0
K- MILITAR						0
L- POLICIAL						0
M- SERVICIOS EXTERIORES						0
N- JUDICATURA						0
P- POLÍTICO	3					3
Q- PARTICULAR CONFIANZA	4					4
R- RESIDUAL						0
S- PENITENCIARIO						0
OTROS (*)	30					30
TOTAL	447	0	0	0	0	447

(*) En caso de utilizar "otros" aclare a continuación a qué corresponde:

8 Gerente de División, 17 Jefe de Departamento, 3 Gerente de Área, 2 Coordinador regional de división sucursales y oficinas descentralizadas

ALTAS Y BAJAS EN LOS ORGANISMOS DEL ESTADO
INFORMACIÓN DEL 1° DE ENERO DE 2022 AL 31 DE DICIEMBRE DE 2022

INCISO Nº	DENOMINACIÓN
68	Agencia Nacional de Vivienda

	Col. 1	Col. 2	Col. 3	Col. 4	Col. 5	Col. 6	Col. 7	Col. 8	Col. 9	Col. 10	Col. 11	Col. 12	Col. 13	Col. 14	Col. 15	Col. 16	Col. 17	Col. 18	Col. 19	Col. 20	Col. 21	Col. 22	Col. 23	Col. 24	Col. 25	Col. 26	
	Inf.Vinculos dic. 2022	Inf.Vinculos dic. 2021	SALDO 1 Inf.Vinculos 2022 - 2021	ALTAS POR MECANISMO DE SELECCIÓN								BAJAS											SALDO (Total A - Total B)	Renovaciones			
				Designación directa (*)	Sorteo	Concurso méritos y antecedentes	Concurso oposición y méritos	Listas de aspirantes	Elección Directa	Otros (**)	Transformación (nuevos)	TOTAL A	Fallecimiento	Destitución	Cese	Rescisión del contrato	Renuncia	Fin de contrato	Jubilación	Cese por límite de edad	Ineptitud física	Por todo otro motivo (***)			Transformación (extinción)	TOTAL B	
VINCULOS CON CALIDAD DE FUNCIONARIO PUBLICO																											
Presupuestados	447	411	36	2		1	78					81	1				4		40						45	36	
Provisorios			0									0													0	0	
Contratados permanentes			0									0													0	0	
Zafrales y Eventuales			0									0													0	0	
Otros			0									0													0	0	
Sub Total	447	411	36	2	0	1	78	0	0	0	0	81	1	0	0	0	4	0	40	0	0	0	0	0	45	36	0
VINCULOS SIN CALIDAD DE FUNCIONARIO PUBLICO																											
Becarios	49	66	-17			4				22		26				1	22	20							43	-17	
Pasantes			0									0													0	0	
Arrendamientos de Obra			0									0													0	0	
Arrendamientos de Obra con Org. Internacional			0									0													0	0	
Arrendamientos de Servicio	8	11	-3									0					2	1							3	-3	
Arr. de Servicio con Org. Internacional			0									0													0	0	
Contratos a Término Ley 17.556			0									0													0	0	
Otros			0									0													0	0	
Sub Total	57	77	-20	0	0	4	0	0	0	22	0	26	0	0	0	1	24	21	0	0	0	0	0	0	46	-20	0
TOTAL	504	488	16	2	0	5	78	0	0	22	0	107	1	0	0	1	28	21	40	0	0	0	0	91	16	0	

ACLARACIONES DEL ORGANISMO:

(*) Especificar normativa habilitante de designaciones directas.

Art.23, Literal l) Ley N° 18.125. Art. 6° Ley N° 19.462 23/12/2016

(**) Especificar "otros" mecanismos de selección.

Becarios Yo Estudio y Trabajo

(***) Especificar otros motivos de bajas

Aclaraciones: Diferencias entre Saldo 1 y Saldo 2.

VÍNCULOS LABORALES CON EL ESTADO

INFORMACIÓN AL 31 DE DICIEMBRE DE 2022

INCISO Nº	DENOMINACIÓN
69	Unidad Reguladora de Servicios de Energía y Agua

SEXO	VÍNCULOS CON CALIDAD DE FUNCIONARIOS PÚBLICOS						VÍNCULOS SIN CALIDAD DE FUNCIONARIOS PÚBLICOS								
	Presupuestados	Provisoriatos	Contratos Permanentes/Función Púb	Zafrales y Eventuales	Otros Funcionarios	TOTAL FUNC.	Becarios	Pasantes	Arrendamiento de Obra	Arrend. Obra con Org. Internac.	Arrendamiento de Servicio	Arrend. Servicio con Org. Internac.	Contrato a Término Ley 17.556	Otros No Func.	TOTAL NO FUNC.
HOMBRES	18	3			2	23	3							1	4
MUJERES	24	2			1	27	4							2	6
TRANS						0									0
TOTAL	42	5	0	0	3	50	7	0	0	0	0	0	0	3	10

DEPARTAMENTO (*)	VÍNCULOS CON CALIDAD DE FUNCIONARIOS PÚBLICOS						VÍNCULOS SIN CALIDAD DE FUNCIONARIOS PÚBLICOS								
	Presupuestados	Provisoriatos	Contratos Permanentes/Función Púb	Zafrales y Eventuales	Otros Funcionarios	TOTAL F.P.	Becarios	Pasantes	Arrendamiento de Obra	Arrend. Obra con Org. Internac.	Arrendamiento de Servicio	Arrend. Servicio con Org. Internac.	Contrato a Término Ley 17.556	Otros No Func.	TOTAL NO F.P.
ARTIGAS						0									0
CANELONES						0									0
CERRO LARGO						0									0
COLONIA						0									0
DURAZNO						0									0
FLORES						0									0
FLORIDA						0									0
LAVALLEJA						0									0
MALDONADO						0									0
PAYSANDÚ						0									0
RÍO NEGRO						0									0
RIVERA						0									0
ROCHA						0									0
SALTO						0									0
SAN JOSÉ						0									0
SORIANO						0									0
TACUAREMBÓ						0									0
TREINTA Y TRES						0									0
MONTEVIDEO	42	5			3	50	7							3	10
EXTERIOR						0									0
ITINERANTE						0									0
Sin clasificar						0									0
TOTAL	42	5	0	0	3	50	7	0	0	0	0	0	0	3	10

(*) Corresponde informar el Departamento donde se llevan a cabo las tareas propias del vínculo.

Observaciones

VÍNCULOS LABORALES CON EL ESTADO

INFORMACIÓN AL 31 DE DICIEMBRE DE 2022

INCISO N°	DENOMINACIÓN
69	Unidad Reguladora de Servicios de Energía y Agua

ESCALAFÓN	VÍNCULOS CON CALIDAD DE FUNCIONARIOS PÚBLICOS					TOTAL
	Presupuestados	Provisorios	Contratos Permanentes/Función pública	Zafrales y Eventuales	Otros Funcionarios	
A- PROFESIONAL	34	3				37
B- TÉCNICO PROFESIONAL						0
C- ADMINISTRATIVO	8	2				10
D- ESPECIALIZADO						0
E- OFICIOS						0
F- SERVICIOS AUXILIARES						0
G- DOCENTE DE UDELAR						0
H- DOCENTE DE A.N.E.P.						0
J- DOCENTE DE OTROS ORG.						0
K- MILITAR						0
L- POLICIAL						0
M- SERVICIOS EXTERIORES						0
N- JUDICATURA						0
P- POLÍTICO						0
Q- PARTICULAR CONFIANZA						0
R- RESIDUAL						0
S- PENITENCIARIO						0
OTROS (*)					3	3
TOTAL	42	5	0	0	3	50

(*) En caso de utilizar "otros" aclare a continuación a qué corresponde:

Asistentes a Directores de EA y SD Art. 26 Ley 17556

ALTAS Y BAJAS EN LOS ORGANISMOS DEL ESTADO
INFORMACIÓN DEL 1° DE ENERO DE 2022 AL 31 DE DICIEMBRE DE 2022

INCISO N°	DENOMINACIÓN
69	Unidad Reguladora de Servicios de Energía y Agua

	Col. 1	Col. 2	Col. 3	Col. 4	Col. 5	Col. 6	Col. 7	Col. 8	Col. 9	Col. 10	Col. 11	Col. 12	Col. 13	Col. 14	Col. 15	Col. 16	Col. 17	Col. 18	Col. 19	Col. 20	Col. 21	Col. 22	Col. 23	Col. 24	Col. 25	Col. 26	
	Inf.Vinculos dic. 2022	Inf.Vinculos dic. 2021	SALDO 1 Inf.Vinculos 2022 - 2021	ALTAS POR MECANISMO DE SELECCIÓN								BAJAS												SALDO (Total A - Total B)	Renovaciones		
				Designación directa (*)	Sorteo	Concurso méritos y antecedentes	Concurso oposición y méritos	Listas de aspirantes	Elección Directa	Otros (**)	Transformación (nuevos)	TOTAL A	Fallecimiento	Destitución	Cese	Rescisión del contrato	Renuncia	Fin de contrato	Jubilación	Cese por límite de edad	Ineptitud física	Por todo otro motivo (***)	Transformación (extinción)			TOTAL B	
VINCULOS CON CALIDAD DE FUNCIONARIO PUBLICO																											
Presupuestados	42	45	-3									0						1		2					3	-3	
Provisorios	5	0	5			4	2					6						1							1	5	
Contratados permanentes			0									0													0	0	
Zafrales y Eventuales			0									0													0	0	
Otros	3	3	0									0													0	0	
Sub Total	50	48	2	0	0	4	2	0	0	0	0	6	0	0	0	0	2	0	2	0	0	0	0	0	4	2	0
VINCULOS SIN CALIDAD DE FUNCIONARIO PUBLICO																											
Becarios	7	6	1			3						3						2							2	1	
Pasantes			0									0													0	0	
Arrendamientos de Obra			0									0													0	0	
Arrendamientos de Obra con Org. Internacional			0									0													0	0	
Arrendamientos de Servicio			0									0													0	0	
Arr. de Servicio con Org. Internacional			0									0													0	0	
Contratos a Término Ley 17.556			0									0													0	0	
Otros	3	2	1	2								2						1							1	1	
Sub Total	10	8	2	2	0	3	0	0	0	0	0	5	0	0	0	0	3	0	0	0	0	0	0	0	3	2	0
TOTAL	60	56	4	2	0	7	2	0	0	0	0	11	0	0	0	0	5	0	2	0	0	0	0	7	4	0	

ACLARACIONES DEL ORGANISMO:

(*) Especificar normativa habilitante de designaciones directas.

Art 23 Ley 17556

(**) Especificar "otros" mecanismos de selección.

(***) Especificar otros motivos de bajas

Aclaraciones: Diferencias entre Saldo 1 y Saldo 2.

VÍNCULOS LABORALES CON EL ESTADO

INFORMACIÓN AL 31 DE DICIEMBRE DE 2022

INCISO N°	DENOMINACIÓN
70	Instituto Nacional de Colonización

CUADRO 1		VÍNCULOS CON CALIDAD DE FUNCIONARIOS PÚBLICOS						VÍNCULOS SIN CALIDAD DE FUNCIONARIOS PÚBLICOS								
UNIDAD EJECUTORA		Presupuestados	Provisoriatos	Contratos Permanentes/ Función pública	Zafrales y Eventuales	Otros Funcionarios (1)	TOTAL F. P.	Becarios	Pasantes	Arrendamiento Obra	Arrend. Obra con Org. Internac.	Arrendamiento Servicio	Arrend. de Servicio con Org. Internac.	C. a Término Ley 17.556	Otros No Funcionarios (2)	TOTAL NO F. P.
N°	DENOMINACIÓN															
		230		9			239	7		1					21	29
							0									0
							0									0
							0									0
							0									0
							0									0
							0									0
							0									0
							0									0
							0									0
							0									0
							0									0
TOTAL		230	0	9	0	0	239	7	0	1	0	0	0	0	21	29

(1) En caso de utilizar esta categoría aclare a continuación a qué tipo de vínculos (CON CALIDAD DE FUNCIONARIOS PÚBLICOS) corresponde:

(2) En caso de utilizar esta categoría aclare a continuación a qué tipo de vínculos (SIN CALIDAD DE FUNCIONARIOS PÚBLICOS) corresponde:

Jornaleros

Cantidad de funcionarios que perciben retiro incentivado al 31/12/2022 y normativa habilitante:

Cantidad de funcionarios en comisión en el Inciso (comisiones entrantes provenientes de otro Inciso):

2

Observaciones

6 Becarios "Yo estudio y trabajo"

VÍNCULOS LABORALES CON EL ESTADO

INFORMACIÓN AL 31 DE DICIEMBRE DE 2022

INCISO Nº	DENOMINACIÓN
70	Instituto Nacional de Colonización

SEXO	VÍNCULOS CON CALIDAD DE FUNCIONARIOS PÚBLICOS						VÍNCULOS SIN CALIDAD DE FUNCIONARIOS PÚBLICOS								
	Presupuestados	Provisorios	Contratos Permanentes/Función Púb	Zafrales y Eventuales	Otros Funcionarios	TOTAL FUNC.	Becarios	Pasantes	Arrendamiento de Obra	Arrend. Obra con Org. Internac.	Arrendamiento de Servicio	Arrend. Servicio con Org. Internac.	Contrato a Término Ley 17.556	Otros No Func.	TOTAL NO FUNC.
HOMBRES	108		5			113	3		1					19	23
MUJERES	122		4			126	4							2	6
TRANS						0									0
TOTAL	230	0	9	0	0	239	7	0	1	0	0	0	0	21	29

DEPARTAMENTO (*)	VÍNCULOS CON CALIDAD DE FUNCIONARIOS PÚBLICOS						VÍNCULOS SIN CALIDAD DE FUNCIONARIOS PÚBLICOS								
	Presupuestados	Provisorios	Contratos Permanentes/Función Púb	Zafrales y Eventuales	Otros Funcionarios	TOTAL F.P.	Becarios	Pasantes	Arrendamiento de Obra	Arrend. Obra con Org. Internac.	Arrendamiento de Servicio	Arrend. Servicio con Org. Internac.	Contrato a Término Ley 17.556	Otros No Func.	TOTAL NO F.P.
ARTIGAS	6					6	1							4	5
CANELONES	8					8								3	3
CERRO LARGO	4					4								1	1
COLONIA	4					4	1							1	2
DURAZNO	1					1								1	1
FLORES						0									0
FLORIDA	6					6									0
LAVALLEJA	5					5								1	1
MALDONADO						0									0
PAYSANDÚ	20					20								1	1
RÍO NEGRO	5					5								3	3
RIVERA						0									0
ROCHA						0									0
SALTO	8					8								2	2
SAN JOSÉ	8					8								1	1
SORIANO	5					5	1								1
TACUAREMBO	6		1			7								1	1
TREINTA Y TRES						0									0
MONTEVIDEO	144		8			152	4		1					1	6
EXTERIOR						0									0
ITINERANTE						0									0
Sin clasificar						0								1	1
TOTAL	230	0	9	0	0	239	7	0	1	0	0	0	0	21	29

(*) Corresponde informar el Departamento donde se llevan a cabo las tareas propias del vínculo.

Observaciones

VÍNCULOS LABORALES CON EL ESTADO

INFORMACIÓN AL 31 DE DICIEMBRE DE 2022

INCISO N°	DENOMINACIÓN
70	Instituto Nacional de Colonización

ESCALAFÓN	VÍNCULOS CON CALIDAD DE FUNCIONARIOS PÚBLICOS					TOTAL
	Presupuestados	Provisorios	Contratos Permanentes/Función pública	Zafrales y Eventuales	Otros Funcionarios	
A- PROFESIONAL	60					60
B- TÉCNICO PROFESIONAL	4					4
C- ADMINISTRATIVO	74					74
D- ESPECIALIZADO	29					29
E- OFICIOS						0
F- SERVICIOS AUXILIARES	6					6
G- DOCENTE DE UDELAR						0
H- DOCENTE DE A.N.E.P.						0
J- DOCENTE DE OTROS ORG.						0
K- MILITAR						0
L- POLICIAL						0
M- SERVICIOS EXTERIORES						0
N- JUDICATURA						0
P- POLÍTICO	5					5
Q- PARTICULAR CONFIANZA	2					2
R- RESIDUAL						0
S- PENITENCIARIO						0
OTROS (*)	50		9			59
TOTAL	230	0	9	0	0	239

(*) En caso de utilizar "otros" aclare a continuación a qué corresponde:

Presupuestados: 11 Escalafón R: Rural, 28 Gerentes de Departamento, 10 Gerentes de División, 1 Jefe de Servicios Generales; Contratos Permanentes: 5 Secretaría de Directorio, 3 Gerentes de Área, 1 Sub Gerente General

ALTAS Y BAJAS EN LOS ORGANISMOS DEL ESTADO
INFORMACIÓN DEL 1° DE ENERO DE 2022 AL 31 DE DICIEMBRE DE 2022

INCISO N°	DENOMINACIÓN
70	Instituto Nacional de Colonización

	Col. 1	Col. 2	Col. 3	Col. 4	Col. 5	Col. 6	Col. 7	Col. 8	Col. 9	Col. 10	Col. 11	Col. 12	Col. 13	Col. 14	Col. 15	Col. 16	Col. 17	Col. 18	Col. 19	Col. 20	Col. 21	Col. 22	Col. 23	Col. 24	Col. 25	Col. 26	
	Inf.Vinculos dic. 2022	Inf.Vinculos dic. 2021	SALDO 1 Inf.Vinculos 2022 - 2021	ALTAS POR MECANISMO DE SELECCIÓN								BAJAS											SALDO (Total A - Total B)	Renovaciones			
				Designación directa (*)	Sorteo	Concurso méritos y antecedentes	Concurso oposición y méritos	Listas de aspirantes	Elección Directa	Otros (**)	Transformación (nuevos)	TOTAL A	Fallecimiento	Destitución	Cese	Rescisión del contrato	Renuncia	Fin de contrato	Jubilación	Cese por límite de edad	Ineptitud física	Por todo otro motivo (***)			Transformación (extinción)	TOTAL B	
VINCULOS CON CALIDAD DE FUNCIONARIO PUBLICO																											
Presupuestados	230	236	-6	1		2						3					4		4	1					9	-6	
Provisorios			0									0													0	0	
Contratados permanentes	9	7	2	3			1					4										2		2	2		
Zafrales y Eventuales			0									0													0	0	
Otros			0									0													0	0	
Sub Total	239	243	-4	4	0	2	1	0	0	0	0	7	0	0	0	0	4	0	4	1	0	2	0	11	-4	0	
VINCULOS SIN CALIDAD DE FUNCIONARIO PUBLICO																											
Becarios	7	5	2			1				6		7						5							5	2	
Pasantes			0									0													0	0	
Arrendamientos de Obra	1	1	0									0													0	0	
Arrendamientos de Obra con Org. Internacional			0									0													0	0	
Arrendamientos de Servicio			0									0													0	0	
Arr. de Servicio con Org. Internacional			0									0													0	0	
Contratos a Término Ley 17.556			0									0													0	0	
Otros	21	24	-3					7				7					2	8							10	-3	
Sub Total	29	30	-1	0	0	1	0	7	0	6	0	14	0	0	0	0	2	13	0	0	0	0	0	15	-1	0	
TOTAL	268	273	-5	4	0	3	1	7	0	6	0	21	0	0	0	0	6	13	4	1	0	2	0	26	-5	0	

ACLARACIONES DEL ORGANISMO:

(*) Especificar normativa habilitante de designaciones directas.

Presupuestado por Ley 11029; Contratos Permanentes por Ley 17556 Art. 23

(**) Especificar "otros" mecanismos de selección.

Convenio con otras instituciones

(***) Especificar otros motivos de bajas

Baja de Director

Aclaraciones: Diferencias entre Saldo 1 y Saldo 2.

VÍNCULOS LABORALES CON EL ESTADO

INFORMACIÓN AL 31 DE DICIEMBRE DE 2022

INCISO Nº	DENOMINACIÓN
71	Unidad Reguladora de Servicios de Comunicaciones

SEXO	VÍNCULOS CON CALIDAD DE FUNCIONARIOS PÚBLICOS						VÍNCULOS SIN CALIDAD DE FUNCIONARIOS PÚBLICOS								
	Presupuestados	Provisoriatos	Contratos Permanentes/Función Púb	Zafrales y Eventuales	Otros Funcionarios	TOTAL FUNC.	Becarios	Pasantes	Arrendamiento de Obra	Arrend. Obra con Org. Internac.	Arrendamiento de Servicio	Arrend. Servicio con Org. Internac.	Contrato a Término Ley 17.556	Otros No Func.	TOTAL NO FUNC.
HOMBRES	37	5			2	44								6	6
MUJERES	35				1	36								6	6
TRANS						0									0
TOTAL	72	5	0	0	3	80	0	0	0	0	0	0	0	12	12

DEPARTAMENTO (*)	VÍNCULOS CON CALIDAD DE FUNCIONARIOS PÚBLICOS						VÍNCULOS SIN CALIDAD DE FUNCIONARIOS PÚBLICOS								
	Presupuestados	Provisoriatos	Contratos Permanentes/Función Púb	Zafrales y Eventuales	Otros Funcionarios	TOTAL F.P.	Becarios	Pasantes	Arrendamiento de Obra	Arrend. Obra con Org. Internac.	Arrendamiento de Servicio	Arrend. Servicio con Org. Internac.	Contrato a Término Ley 17.556	Otros No Func.	TOTAL NO F.P.
ARTIGAS						0									0
CANELONES						0									0
CERRO LARGO						0									0
COLONIA						0									0
DURAZNO						0									0
FLORES						0									0
FLORIDA						0									0
LAVALLEJA						0									0
MALDONADO						0									0
PAYSANDÚ						0									0
RÍO NEGRO						0									0
RIVERA						0									0
ROCHA						0									0
SALTO						0									0
SAN JOSÉ						0									0
SORIANO						0									0
TACUAREMBÓ						0									0
TREINTA Y TRES						0									0
MONTEVIDEO	72	5			3	80								12	12
EXTERIOR						0									0
ITINERANTE						0									0
Sin clasificar						0									0
TOTAL	72	5	0	0	3	80	0	0	0	0	0	0	0	12	12

(*) Corresponde informar el Departamento donde se llevan a cabo las tareas propias del vínculo.

Observaciones

VÍNCULOS LABORALES CON EL ESTADO

INFORMACIÓN AL 31 DE DICIEMBRE DE 2022

INCISO N°	DENOMINACIÓN
71	Unidad Reguladora de Servicios de Comunicaciones

ESCALAFÓN	VÍNCULOS CON CALIDAD DE FUNCIONARIOS PÚBLICOS					TOTAL
	Presupuestados	Provisorios	Contratos Permanentes/Función pública	Zafrales y Eventuales	Otros Funcionarios	
A- PROFESIONAL	24					24
B- TÉCNICO PROFESIONAL	5					5
C- ADMINISTRATIVO	26					26
D- ESPECIALIZADO	15	5				20
E- OFICIOS						0
F- SERVICIOS AUXILIARES	2					2
G- DOCENTE DE UDELAR						0
H- DOCENTE DE A.N.E.P.						0
J- DOCENTE DE OTROS ORG.						0
K- MILITAR						0
L- POLICIAL						0
M- SERVICIOS EXTERIORES						0
N- JUDICATURA						0
P- POLÍTICO						0
Q- PARTICULAR CONFIANZA						0
R- RESIDUAL						0
S- PENITENCIARIO						0
OTROS (*)					3	3
TOTAL	72	5	0	0	3	80

(*) En caso de utilizar "otros" aclare a continuación a qué corresponde:

Representantes del PE en Unidades Reguladoras y Comisiones

ALTAS Y BAJAS EN LOS ORGANISMOS DEL ESTADO
INFORMACIÓN DEL 1° DE ENERO DE 2022 AL 31 DE DICIEMBRE DE 2022

INCISO N°	DENOMINACIÓN
71	Unidad Reguladora de Servicios de Comunicaciones

	Col. 1	Col. 2	Col. 3	Col. 4	Col. 5	Col. 6	Col. 7	Col. 8	Col. 9	Col. 10	Col. 11	Col. 12	Col. 13	Col. 14	Col. 15	Col. 16	Col. 17	Col. 18	Col. 19	Col. 20	Col. 21	Col. 22	Col. 23	Col. 24	Col. 25	Col. 26	
	Inf.Vinculos dic. 2022	Inf.Vinculos dic. 2021	SALDO 1 Inf.Vinculos 2022 - 2021	ALTAS POR MECANISMO DE SELECCIÓN									BAJAS											SALDO (Total A - Total B)	Renovaciones		
				Designación directa (*)	Sorteo	Concurso méritos y antecedentes	Concurso oposición y méritos	Listas de aspirantes	Elección Directa	Otros (**)	Transformación (nuevos)	TOTAL A	Fallecimiento	Destitución	Cese	Rescisión del contrato	Renuncia	Fin de contrato	Jubilación	Cese por límite de edad	Ineptitud física	Por todo otro motivo (***)	Transformación (extinción)			TOTAL B	
VINCULOS CON CALIDAD DE FUNCIONARIO PUBLICO																											
Presupuestados	72	76	-4				1				1	2	1				1			3					5	-3	
Provisorios	5	1	4				5					5											1	1	4		
Contratados permanentes			0									0													0	0	
Zafrales y Eventuales			0									0													0	0	
Otros	3	3	0									0													0	0	
Sub Total	80	80	0	0	0	0	6	0	0	0	1	7	1	0	0	0	1	0	3	0	0	0	1	6	1	0	
VINCULOS SIN CALIDAD DE FUNCIONARIO PUBLICO																											
Becarios			0									0													0	0	
Pasantes			0									0													0	0	
Arrendamientos de Obra			0									0													0	0	
Arrendamientos de Obra con Org. Internacional			0									0													0	0	
Arrendamientos de Servicio			0									0													0	0	
Arr. de Servicio con Org. Internacional			0									0													0	0	
Contratos a Término Ley 17.556			0									0													0	0	
Otros	12	8	4	5							3	8					2	2							4	4	
Sub Total	12	8	4	5	0	0	0	0	0	3	0	8	0	0	0	0	2	2	0	0	0	0	0	4	4	0	
TOTAL	92	88	4	5	0	0	6	0	0	3	1	15	1	0	0	0	3	2	3	0	0	0	1	10	5	0	

ACLARACIONES DEL ORGANISMO:

(*) Especificar normativa habilitante de designaciones directas.

Personal de Confianza Art. 23 Ley 17556

(**) Especificar "otros" mecanismos de selección.

Empleo Juvenil

(***) Especificar otros motivos de bajas

Aclaraciones: Diferencias entre Saldo 1 y Saldo 2.

La diferencia se debe a un vínculo de Presupuestados que se extinguió el 31/12/2021

VÍNCULOS LABORALES CON EL ESTADO

INFORMACIÓN AL 31 DE DICIEMBRE DE 2022

INCISO Nº	DENOMINACIÓN
80	Intendencia de Artigas

SEXO	VÍNCULOS CON CALIDAD DE FUNCIONARIOS PÚBLICOS						VÍNCULOS SIN CALIDAD DE FUNCIONARIOS PÚBLICOS								
	Presupuestados	Provisorios	Contratos Permanentes/Funci ^o n Púb	Zafrales y Eventuales	Otros Funcionarios	TOTAL FUNC.	Becarios	Pasantes	Arrendamiento de Obra	Arrend. Obra con Org. Internac.	Arrendamiento de Servicio	Arrend. Servicio con Org. Internac.	Contrato a Término Ley 17.556	Otros No Func.	TOTAL NO FUNC.
HOMBRES	202		2	868		1.072			4		11				15
MUJERES	86		3	424		513			1		2				3
TRANS				1		1									0
TOTAL	288	0	5	1.293	0	1.586	0	0	5	0	13	0	0	0	18

DEPARTAMENTO (*)	VÍNCULOS CON CALIDAD DE FUNCIONARIOS PÚBLICOS						VÍNCULOS SIN CALIDAD DE FUNCIONARIOS PÚBLICOS								
	Presupuestados	Provisorios	Contratos Permanentes/Funci ^o n Púb	Zafrales y Eventuales	Otros Funcionarios	TOTAL F.P.	Becarios	Pasantes	Arrendamiento de Obra	Arrend. Obra con Org. Internac.	Arrendamiento de Servicio	Arrend. Servicio con Org. Internac.	Contrato a Término Ley 17.556	Otros No Func.	TOTAL NO F.P.
ARTIGAS	288		5	1.293		1.586			5		13				18
CANELONES						0									0
CERRO LARGO						0									0
COLONIA						0									0
DURAZNO						0									0
FLORES						0									0
FLORIDA						0									0
LAVALLEJA						0									0
MALDONADO						0									0
PAYSANDÚ						0									0
RÍO NEGRO						0									0
RIVERA						0									0
ROCHA						0									0
SALTO						0									0
SAN JOSÉ						0									0
SORIANO						0									0
TACUAREMBO						0									0
TREINTA Y TRES						0									0
MONTEVIDEO						0									0
EXTERIOR						0									0
ITINERANTE						0									0
Sin clasificar						0									0
TOTAL	288	0	5	1.293	0	1.586	0	0	5	0	13	0	0	0	18

(*) Corresponde informar el Departamento donde se llevan a cabo las tareas propias del vínculo.

Observaciones

VÍNCULOS LABORALES CON EL ESTADO

INFORMACIÓN AL 31 DE DICIEMBRE DE 2022

INCISO N°	DENOMINACIÓN
80	Intendencia de Artigas

ESCALAFÓN	VÍNCULOS CON CALIDAD DE FUNCIONARIOS PÚBLICOS					TOTAL
	Presupuestados	Provisorios	Contratos Permanentes/Función pública	Zafrales y Eventuales	Otros Funcionarios	
A- PROFESIONAL	7			51		58
B- TÉCNICO PROFESIONAL						0
C- ADMINISTRATIVO	112		2	306		420
D- ESPECIALIZADO	13			141		154
E- OFICIOS	132		1	622		755
F- SERVICIOS AUXILIARES	11		2	173		186
G- DOCENTE DE UDELAR						0
H- DOCENTE DE A.N.E.P.						0
J- DOCENTE DE OTROS ORG.						0
K- MILITAR						0
L- POLICIAL						0
M- SERVICIOS EXTERIORES						0
N- JUDICATURA						0
P- POLÍTICO	4					4
Q- PARTICULAR CONFIANZA	9					9
R- RESIDUAL						0
S- PENITENCIARIO						0
OTROS (*)						0
TOTAL	288	0	5	1.293	0	1.586

(*) En caso de utilizar "otros" aclare a continuación a qué corresponde:

--

ALTAS Y BAJAS EN LOS ORGANISMOS DEL ESTADO
INFORMACIÓN DEL 1° DE ENERO DE 2022 AL 31 DE DICIEMBRE DE 2022

INCISO Nº	DENOMINACIÓN
80	Intendencia de Artigas

	Col. 1	Col. 2	Col. 3	Col. 4	Col. 5	Col. 6	Col. 7	Col. 8	Col. 9	Col. 10	Col. 11	Col. 12	Col. 13	Col. 14	Col. 15	Col. 16	Col. 17	Col. 18	Col. 19	Col. 20	Col. 21	Col. 22	Col. 23	Col. 24	Col. 25	Col. 26	
	Inf.Vinculos dic. 2022	Inf.Vinculos dic. 2021	SALDO 1 Inf.Vinculos 2022 - 2021	ALTAS POR MECANISMO DE SELECCIÓN								BAJAS											SALDO (Total A - Total B)	Renovaciones			
				Designación directa (*)	Sorteo	Concurso méritos y antecedentes	Concurso oposición y méritos	Listas de aspirantes	Elección Directa	Otros (**)	Transformación (nuevos)	TOTAL A	Fallecimiento	Destitución	Cese	Rescisión del contrato	Renuncia	Fin de contrato	Jubilación	Cese por límite de edad	Ineptitud física	Por todo otro motivo (***)			Transformación (extinción)	TOTAL B	
VINCULOS CON CALIDAD DE FUNCIONARIO PUBLICO																											
Presupuestados	288	324	-36									0	1				2		27						31	-31	
Provisorios			0									0													0	0	
Contratados permanentes	5	5	0									0													0	0	
Zafrales y Eventuales	1.293	1.192	101	241			17					258	2		1		13	121	19						156	102	
Otros			0									0													0	0	
Sub Total	1.586	1.521	65	241	0	0	17	0	0	0	0	258	3	0	1	0	15	121	46	0	0	1	0	187	71	0	
VINCULOS SIN CALIDAD DE FUNCIONARIO PUBLICO																											
Becarios			0									0													0	0	
Pasantes			0									0													0	0	
Arrendamientos de Obra	5	3	2	5								5						3							3	2	
Arrendamientos de Obra con Org. Internacional			0									0													0	0	
Arrendamientos de Servicio	13	9	4	7								7					1	2							3	4	
Arr. de Servicio con Org. Internacional			0									0													0	0	
Contratos a Término Ley 17.556			0									0													0	0	
Otros	0	1	-1									0					1								1	-1	
Sub Total	18	13	5	12	0	0	0	0	0	0	0	12	0	0	0	0	2	5	0	0	0	0	0	0	7	5	0
TOTAL	1.604	1.534	70	253	0	0	17	0	0	0	0	270	3	0	1	0	17	126	46	0	0	1	0	194	76	0	

ACLARACIONES DEL ORGANISMO:

(*) Especificar normativa habilitante de designaciones directas.

Artículo 275 de la Constitución de la República.

(**) Especificar "otros" mecanismos de selección.

(***) Especificar otros motivos de bajas

Vencimiento del término y/o misión (suplencia de alcalde - alta el 31/12/2021)

Aclaraciones: Diferencias entre Saldo 1 y Saldo 2.

Presupuestados (5) se deben a inconsistencias de información respecto al año anterior.
Zafrales y Eventuales (1) el año anterior debió contarse como presupuestado.

VÍNCULOS LABORALES CON EL ESTADO

INFORMACIÓN AL 31 DE DICIEMBRE DE 2022

INCISO N°	DENOMINACIÓN
80	Junta Departamental de Artigas

CUADRO 1		VÍNCULOS CON CALIDAD DE FUNCIONARIOS PÚBLICOS					VÍNCULOS SIN CALIDAD DE FUNCIONARIOS PÚBLICOS									
UNIDAD EJECUTORA		Presupuestados	Provisoriatos	Contratos Permanentes/ Función pública	Zafrales y Eventuales	Otros Funcionarios (1)	TOTAL F. P.	Becarios	Pasantes	Arrendamiento Obra	Arrend. Obra con Org. Internac.	Arrendamiento Servicio	Arrend. de Servicio con Org. Internac.	C. a Término Ley 17.556	Otros No Funcionarios (2)	TOTAL NO F. P.
N°	DENOMINACIÓN															
002	Junta Departamental de Artigas	51					51									0
							0									0
							0									0
							0									0
							0									0
							0									0
							0									0
							0									0
							0									0
							0									0
							0									0
							0									0
							0									0
							0									0
TOTAL		51	0	0	0	0	51	0	0	0	0	0	0	0	0	0

(1) En caso de utilizar esta categoría aclare a continuación a qué tipo de vínculos (CON CALIDAD DE FUNCIONARIOS PÚBLICOS) corresponde:

(2) En caso de utilizar esta categoría aclare a continuación a qué tipo de vínculos (SIN CALIDAD DE FUNCIONARIOS PÚBLICOS) corresponde:

Cantidad de funcionarios que perciben retiro incentivado al 31/12/2022 y normativa habilitante:

Cantidad de funcionarios en comisión en el Inciso (comisiones entrantes provenientes de otro Inciso):

Observaciones

VÍNCULOS LABORALES CON EL ESTADO

INFORMACIÓN AL 31 DE DICIEMBRE DE 2022

INCISO Nº	DENOMINACIÓN
80	Junta Departamental de Artigas

SEXO	VÍNCULOS CON CALIDAD DE FUNCIONARIOS PÚBLICOS						VÍNCULOS SIN CALIDAD DE FUNCIONARIOS PÚBLICOS									
	Presupuestados	Provisoriatos	Contratos Permanentes/Función Púb	Zafrales y Eventuales	Otros Funcionarios	TOTAL FUNC.	Becarios	Pasantes	Arrendamiento de Obra	Arrend. Obra con Org. Internac.	Arrendamiento de Servicio	Arrend. Servicio con Org. Internac.	Contrato a Término Ley 17.556	Otros No Func.	TOTAL NO FUNC.	
HOMBRES	33					33										0
MUJERES	18					18										0
TRANS						0										0
TOTAL	51	0	0	0	0	51	0	0	0	0	0	0	0	0	0	0

DEPARTAMENTO (*)	VÍNCULOS CON CALIDAD DE FUNCIONARIOS PÚBLICOS						VÍNCULOS SIN CALIDAD DE FUNCIONARIOS PÚBLICOS									
	Presupuestados	Provisoriatos	Contratos Permanentes/Función Púb	Zafrales y Eventuales	Otros Funcionarios	TOTAL F.P.	Becarios	Pasantes	Arrendamiento de Obra	Arrend. Obra con Org. Internac.	Arrendamiento de Servicio	Arrend. Servicio con Org. Internac.	Contrato a Término Ley 17.556	Otros No Func.	TOTAL NO F.P.	
ARTIGAS	51					51										0
CANELONES						0										0
CERRO LARGO						0										0
COLONIA						0										0
DURAZNO						0										0
FLORES						0										0
FLORIDA						0										0
LAVALLEJA						0										0
MALDONADO						0										0
PAYSANDÚ						0										0
RÍO NEGRO						0										0
RIVERA						0										0
ROCHA						0										0
SALTO						0										0
SAN JOSÉ						0										0
SORIANO						0										0
TACUAREMBO						0										0
TREINTA Y TRES						0										0
MONTEVIDEO						0										0
EXTERIOR						0										0
ITINERANTE						0										0
Sin clasificar						0										0
TOTAL	51	0	0	0	0	51	0	0	0	0	0	0	0	0	0	0

(*) Corresponde informar el Departamento donde se llevan a cabo las tareas propias del vínculo.

Observaciones

VÍNCULOS LABORALES CON EL ESTADO

INFORMACIÓN AL 31 DE DICIEMBRE DE 2022

INCISO N°	DENOMINACIÓN
80	Junta Departamental de Artigas

ESCALAFÓN	VÍNCULOS CON CALIDAD DE FUNCIONARIOS PÚBLICOS					TOTAL
	Presupuestados	Provisorios	Contratos Permanentes/Función pública	Zafrales y Eventuales	Otros Funcionarios	
A- PROFESIONAL	1					1
B- TÉCNICO PROFESIONAL						0
C- ADMINISTRATIVO	15					15
D- ESPECIALIZADO						0
E- OFICIOS	1					1
F- SERVICIOS AUXILIARES	3					3
G- DOCENTE DE UDELAR						0
H- DOCENTE DE A.N.E.P.						0
J- DOCENTE DE OTROS ORG.						0
K- MILITAR						0
L- POLICIAL						0
M- SERVICIOS EXTERIORES						0
N- JUDICATURA						0
P- POLÍTICO	31					31
Q- PARTICULAR CONFIANZA						0
R- RESIDUAL						0
S- PENITENCIARIO						0
OTROS (*)						0
TOTAL	51	0	0	0	0	51

(*) En caso de utilizar "otros" aclare a continuación a qué corresponde:

--

ALTAS Y BAJAS EN LOS ORGANISMOS DEL ESTADO
INFORMACIÓN DEL 1° DE ENERO DE 2022 AL 31 DE DICIEMBRE DE 2022

INCISO N°	DENOMINACIÓN
80	Junta Departamental de Artigas

	Col. 1	Col. 2	Col. 3	Col. 4	Col. 5	Col. 6	Col. 7	Col. 8	Col. 9	Col. 10	Col. 11	Col. 12	Col. 13	Col. 14	Col. 15	Col. 16	Col. 17	Col. 18	Col. 19	Col. 20	Col. 21	Col. 22	Col. 23	Col. 24	Col. 25	Col. 26	
	Inf.Vinculos dic. 2022	Inf.Vinculos dic. 2021	SALDO 1 Inf.Vinculos 2022 - 2021	ALTAS POR MECANISMO DE SELECCIÓN									BAJAS											SALDO (Total A - Total B)	Renovaciones		
				Designación directa (*)	Sorteo	Concurso méritos y antecedentes	Concurso oposición y méritos	Listas de aspirantes	Elección Directa	Otros (**)	Transformación (nuevos)	TOTAL A	Fallecimiento	Destitución	Cese	Rescisión del contrato	Renuncia	Fin de contrato	Jubilación	Cese por límite de edad	Ineptitud física	Por todo otro motivo (***)	Transformación (extinción)			TOTAL B	
VINCULOS CON CALIDAD DE FUNCIONARIO PUBLICO																											
Presupuestados	51	50	1									0													0	0	
Provisoriatos			0									0													0	0	
Contratados permanentes			0									0													0	0	
Zafrales y Eventuales			0									0													0	0	
Otros			0									0													0	0	
Sub Total	51	50	1	0	0	0	0	0	0	0	0	0	0	0	0	0	0	0	0	0	0	0	0	0	0	0	0
VINCULOS SIN CALIDAD DE FUNCIONARIO PUBLICO																											
Becarios			0									0													0	0	
Pasantes			0									0													0	0	
Arrendamientos de Obra			0									0													0	0	
Arrendamientos de Obra con Org. Internacional			0									0													0	0	
Arrendamientos de Servicio			0									0													0	0	
Arr. de Servicio con Org. Internacional			0									0													0	0	
Contratos a Término Ley 17.556			0									0													0	0	
Otros			0									0													0	0	
Sub Total	0	0	0	0	0	0	0	0	0	0	0	0	0	0	0	0	0	0	0	0	0	0	0	0	0	0	0
TOTAL	51	50	1	0	0	0	0	0	0	0	0	0	0	0	0	0	0	0	0	0	0	0	0	0	0	0	

ACLARACIONES DEL ORGANISMO:

(*) Especificar normativa habilitante de designaciones directas.

[Empty text box for providing normative details for direct designations.]

(**) Especificar "otros" mecanismos de selección.

[Empty text box for specifying other selection mechanisms.]

(***) Especificar otros motivos de bajas

[Empty text box for specifying other reasons for dismissals.]

Aclaraciones: Diferencias entre Saldo 1 y Saldo 2.

La diferencia se debe a un vínculo que debió ser informado en 2019

[Empty text box for providing clarifications on differences between Saldo 1 and Saldo 2.]

VÍNCULOS LABORALES CON EL ESTADO

INFORMACIÓN AL 31 DE DICIEMBRE DE 2022

INCISO N°	DENOMINACIÓN
81	Intendencia de Canelones

CUADRO 1		VÍNCULOS CON CALIDAD DE FUNCIONARIOS PÚBLICOS					VÍNCULOS SIN CALIDAD DE FUNCIONARIOS PÚBLICOS									
UNIDAD EJECUTORA		Presupuestados	Provisoriatos	Contratos Permanentes/ Función pública	Zafrales y Eventuales	Otros Funcionarios (1)	TOTAL F. P.	Becarios	Pasantés	Arrendamiento Obra	Arrend. Obra con Org. Internac.	Arrendamiento Servicio	Arrend. de Servicio con Org. Internac.	C. a Término Ley 17.556	Otros No Funcionarios (2)	TOTAL NO F. P.
N°	DENOMINACIÓN															
001	Intendencia de Canelones	1.502		1.585	166		3.253	9				5			8	22
	Municipio Aguas Corrientes	8		8			16									0
	Municipio Atlántida	62		30			92									0
	Municipio Barros Blancos	8		13			21									0
	Municipio Canelones	12		16			28									0
	Municipio Ciudad de la Costa	46		39			85	1								1
	Municipio Colonia Nicolich	6		27			33	1								1
	Municipio Empalme Olmos	6		11			17									0
	Municipio La Floresta	9		15			24									0
	Municipio La Paz	56		31			87									0
	Municipio Las Piedras	108		46			154	1								1
	Municipio Los Cerrillos	18		15			33									0
	Municipio Migueles	11		21			32									0
	Municipio Montes	7		13			20									0
	Municipio Pando	61		38			99									0
	Municipio Parque del Plata	15		13			28									0
	Municipio Paso Carrasco	14		12			26	2								2
	Municipio Progreso	28		15			43									0
	Municipio Salinas	12		12			24									0
	Municipio San Antonio	15		16			31									0
	Municipio San Bautista	21		14			35									0
	Municipio San Jacinto	15		17			32									0
	Municipio San Ramón	19		12			31									0
	Municipio Santa Lucía	69		20			89									0
	Municipio Santa Rosa	14		17			31									0
	Municipio Soca	13		15			28									0
	Municipio Suárez	7		11			18									0
	Municipio Tala	23		24			47									0
	Municipio Sauce	25		20			45								1	1
	Municipio Dieciocho de Mayo	12		17			29	1								1
	Municipio Toledo	7		11			18									0
TOTAL		2.229	0	2.154	166	0	4.549	15	0	0	0	5	0	0	9	29

(1) En caso de utilizar esta categoría aclare a continuación a qué tipo de vínculos (**CON CALIDAD DE FUNCIONARIOS PÚBLICOS**) corresponde:

--

(2) En caso de utilizar esta categoría aclare a continuación a qué tipo de vínculos (**SIN CALIDAD DE FUNCIONARIOS PÚBLICOS**) corresponde:

Voluntariado Social (9)

--

Cantidad de funcionarios que perciben retiro incentivado al 31/12/2022 y normativa habilitante:

--

Cantidad de funcionarios en comisión en el Inciso (comisiones entrantes provenientes de otro Inciso):

71

--

Observaciones

--

VÍNCULOS LABORALES CON EL ESTADO

INFORMACIÓN AL 31 DE DICIEMBRE DE 2022

INCISO Nº	DENOMINACIÓN
81	Intendencia de Canelones

SEXO	VÍNCULOS CON CALIDAD DE FUNCIONARIOS PÚBLICOS						VÍNCULOS SIN CALIDAD DE FUNCIONARIOS PÚBLICOS								
	Presupuestados	Provisoriatos	Contratos Permanentes/Funci ^o n Púb	Zafrales y Eventuales	Otros Funcionarios	TOTAL FUNC.	Becarios	Pasantes	Arrendamiento de Obra	Arrend. Obra con Org. Internac.	Arrendamiento de Servicio	Arrend. Servicio con Org. Internac.	Contrato a Término Ley 17.556	Otros No Func.	TOTAL NO FUNC.
HOMBRES	1.255		1.202	81		2.538	7				1			4	12
MUJERES	974		952	85		2.011	8				4			5	17
TRANS						0									0
TOTAL	2.229	0	2.154	166	0	4.549	15	0	0	0	5	0	0	9	29

DEPARTAMENTO (*)	VÍNCULOS CON CALIDAD DE FUNCIONARIOS PÚBLICOS						VÍNCULOS SIN CALIDAD DE FUNCIONARIOS PÚBLICOS								
	Presupuestados	Provisoriatos	Contratos Permanentes/Funci ^o n Púb	Zafrales y Eventuales	Otros Funcionarios	TOTAL F.P.	Becarios	Pasantes	Arrendamiento de Obra	Arrend. Obra con Org. Internac.	Arrendamiento de Servicio	Arrend. Servicio con Org. Internac.	Contrato a Término Ley 17.556	Otros No Func.	TOTAL NO F.P.
ARTIGAS						0									0
CANELONES	2.229		2.154	166		4.549	15				5			9	29
CERRO LARGO						0									0
COLONIA						0									0
DURAZNO						0									0
FLORES						0									0
FLORIDA						0									0
LAVALLEJA						0									0
MALDONADO						0									0
PAYSANDÚ						0									0
RÍO NEGRO						0									0
RIVERA						0									0
ROCHA						0									0
SALTO						0									0
SAN JOSÉ						0									0
SORIANO						0									0
TACUAREMBO						0									0
TREINTA Y TRES						0									0
MONTEVIDEO						0									0
EXTERIOR						0									0
ITINERANTE						0									0
Sin clasificar						0									0
TOTAL	2.229	0	2.154	166	0	4.549	15	0	0	0	5	0	0	9	29

(*) Corresponde informar el Departamento donde se llevan a cabo las tareas propias del vínculo.

Observaciones

VÍNCULOS LABORALES CON EL ESTADO

INFORMACIÓN AL 31 DE DICIEMBRE DE 2022

INCISO N°	DENOMINACIÓN
81	Intendencia de Canelones

ESCALAFÓN	VÍNCULOS CON CALIDAD DE FUNCIONARIOS PÚBLICOS					TOTAL
	Presupuestados	Provisorios	Contratos Permanentes/Función pública	Zafrales y Eventuales	Otros Funcionarios	
A- PROFESIONAL	179		174			353
B- TÉCNICO PROFESIONAL						0
C- ADMINISTRATIVO	913		519	1		1.433
D- ESPECIALIZADO	134		329	14		477
E- OFICIOS	808		1.027	1		1.836
F- SERVICIOS AUXILIARES	74		13			87
G- DOCENTE DE UDELAR						0
H- DOCENTE DE A.N.E.P.						0
J- DOCENTE DE OTROS ORG.			8	150		158
K- MILITAR						0
L- POLICIAL						0
M- SERVICIOS EXTERIORES						0
N- JUDICATURA						0
P- POLÍTICO	31					31
Q- PARTICULAR CONFIANZA	51		34			85
R- RESIDUAL						0
S- PENITENCIARIO						0
OTROS (*)	39		50			89
TOTAL	2.229	0	2.154	166	0	4.549

(*) En caso de utilizar "otros" aclare a continuación a qué corresponde:

Escalafón directivo: Presupuestados (39), Contratos Permanentes (50)

ALTAS Y BAJAS EN LOS ORGANISMOS DEL ESTADO
INFORMACIÓN DEL 1° DE ENERO DE 2022 AL 31 DE DICIEMBRE DE 2022

INCISO N°	DENOMINACIÓN
81	Intendencia de Canelones

	Col. 1	Col. 2	Col. 3	Col. 4	Col. 5	Col. 6	Col. 7	Col. 8	Col. 9	Col. 10	Col. 11	Col. 12	Col. 13	Col. 14	Col. 15	Col. 16	Col. 17	Col. 18	Col. 19	Col. 20	Col. 21	Col. 22	Col. 23	Col. 24	Col. 25	Col. 26	
	Inf.Vinculos dic. 2022	Inf.Vinculos dic. 2021	SALDO 1 Inf.Vinculos 2022 - 2021	ALTAS POR MECANISMO DE SELECCIÓN									BAJAS											SALDO (Total A - Total B)	Renovaciones		
				Designación directa (*)	Sorteo	Concurso méritos y antecedentes	Concurso oposición y méritos	Listas de aspirantes	Elección Directa	Otros (**)	Transformación (nuevos)	TOTAL A	Fallecimiento	Destitución	Cese	Rescisión del contrato	Renuncia	Fin de contrato	Jubilación	Cese por límite de edad	Ineptitud física	Por todo otro motivo (***)	Transformación (extinción)			TOTAL B	
VINCULOS CON CALIDAD DE FUNCIONARIO PUBLICO																											
Presupuestados	2.229	2.313	-84	1				6				7	10	2		1	2		70						91	-84	
Provisoriatos	0	0	0									0													0	0	
Contratados permanentes	2.154	1.902	252	54	152	32	5				57	300	0	0	1	7	28	10	8						54	246	
Zafrales y Eventuales	166	95	71	4	8	135	15					162					1	30	1				57	89	73	2	
Otros	0	0	0									0													0	0	
Sub Total	4.549	4.310	239	59	160	167	20	0	6	0	57	469	10	2	1	8	31	40	79	0	0	6	57	234	235	2	
VINCULOS SIN CALIDAD DE FUNCIONARIO PUBLICO																											
Becarios	15	0	15							16		16					1								1	15	
Pasantes	0	0	0							2		2						2							2	0	
Arrendamientos de Obra	0	0	0									0													0	0	
Arrendamientos de Obra con Org. Internacional	0	0	0									0													0	0	
Arrendamientos de Servicio	5	1	4	5								5						1							1	4	
Arr. de Servicio con Org. Internacional	0	0	0									0													0	0	
Contratos a Término Ley 17.556	0	0	0									0													0	0	
Otros	9	10	-1							1		1					2								2	-1	
Sub Total	29	11	18	5	0	0	0	0	0	19	0	24	0	0	0	0	3	3	0	0	0	0	0	0	6	18	0
TOTAL	4.578	4.321	257	64	160	167	20	0	6	19	57	493	10	2	1	8	34	43	79	0	0	6	57	240	253	2	

ACLARACIONES DEL ORGANISMO:

(*) Especificar normativa habilitante de designaciones directas.

Art. 6 Estatuto del Funcionario y Art. 76 Dec. 09/21. Art. 275 n°5 de la Constitución de la República.

(**) Especificar "otros" mecanismos de selección.

Pasantías honorarias (2) y becarios (16): Ingreso por convenios con otras instituciones.
Voluntariado Social (1): Ley N°17.885

(***) Especificar otros motivos de bajas

Fin de mandato (2) y Fin de suplencia alcalde (4)

Aclaraciones: Diferencias entre Saldo 1 y Saldo 2.

Las diferencias en Contratos Permanentes y Zafrales se debe a un ajuste de registro de las transformaciones respecto al año anterior.

VÍNCULOS LABORALES CON EL ESTADO

INFORMACIÓN AL 31 DE DICIEMBRE DE 2022

INCISO N°	DENOMINACIÓN
81	Junta Departamental de Canelones

CUADRO 1		VÍNCULOS CON CALIDAD DE FUNCIONARIOS PÚBLICOS						VÍNCULOS SIN CALIDAD DE FUNCIONARIOS PÚBLICOS								
UNIDAD EJECUTORA		Presupuestados	Provisoriatos	Contratos Permanentes/ Función pública	Zafrales y Eventuales	Otros Funcionarios (1)	TOTAL F. P.	Becarios	Pasantés	Arrendamiento Obra	Arrend. Obra con Org. Internac.	Arrendamiento Servicio	Arrend. de Servicio con Org. Internac.	C. a Término Ley 17.556	Otros No Funcionarios (2)	TOTAL NO F. P.
N°	DENOMINACIÓN															
002	Junta Departamental de Canelones	90		13			103									0
							0									0
							0									0
							0									0
							0									0
							0									0
							0									0
							0									0
							0									0
							0									0
							0									0
							0									0
							0									0
TOTAL		90	0	13	0	0	103	0	0	0	0	0	0	0	0	0

(1) En caso de utilizar esta categoría aclare a continuación a qué tipo de vínculos (**CON CALIDAD DE FUNCIONARIOS PÚBLICOS**) corresponde:

(2) En caso de utilizar esta categoría aclare a continuación a qué tipo de vínculos (**SIN CALIDAD DE FUNCIONARIOS PÚBLICOS**) corresponde:

Cantidad de funcionarios que perciben retiro incentivado al 31/12/2022 y normativa habilitante:

Cantidad de funcionarios en comisión en el Inciso (comisiones entrantes provenientes de otro Inciso):

41

Observaciones

VÍNCULOS LABORALES CON EL ESTADO

INFORMACIÓN AL 31 DE DICIEMBRE DE 2022

INCISO Nº	DENOMINACIÓN
81	Junta Departamental de Canelones

SEXO	VÍNCULOS CON CALIDAD DE FUNCIONARIOS PÚBLICOS						VÍNCULOS SIN CALIDAD DE FUNCIONARIOS PÚBLICOS								
	Presupuestados	Provisorios	Contratos Permanentes/Función Púb	Zafrales y Eventuales	Otros Funcionarios	TOTAL FUNC.	Becarios	Pasantes	Arrendamiento de Obra	Arrend. Obra con Org. Internac.	Arrendamiento de Servicio	Arrend. Servicio con Org. Internac.	Contrato a Término Ley 17.556	Otros No Func.	TOTAL NO FUNC.
HOMBRES	42		5			47									0
MUJERES	48		8			56									0
TRANS						0									0
TOTAL	90	0	13	0	0	103	0	0	0	0	0	0	0	0	0

DEPARTAMENTO (*)	VÍNCULOS CON CALIDAD DE FUNCIONARIOS PÚBLICOS						VÍNCULOS SIN CALIDAD DE FUNCIONARIOS PÚBLICOS								
	Presupuestados	Provisorios	Contratos Permanentes/Función Púb	Zafrales y Eventuales	Otros Funcionarios	TOTAL F.P.	Becarios	Pasantes	Arrendamiento de Obra	Arrend. Obra con Org. Internac.	Arrendamiento de Servicio	Arrend. Servicio con Org. Internac.	Contrato a Término Ley 17.556	Otros No Func.	TOTAL NO F.P.
ARTIGAS						0									0
CANELONES	87		13			100									0
CERRO LARGO						0									0
COLONIA						0									0
DURAZNO						0									0
FLORES						0									0
FLORIDA						0									0
LAVALLEJA						0									0
MALDONADO						0									0
PAYSANDÚ						0									0
RÍO NEGRO						0									0
RIVERA						0									0
ROCHA						0									0
SALTO						0									0
SAN JOSÉ						0									0
SORIANO						0									0
TACUAREMBÓ						0									0
TREINTA Y TRES						0									0
MONTEVIDEO						0									0
EXTERIOR						0									0
ITINERANTE						0									0
Sin clasificar	3					3									0
TOTAL	90	0	13	0	0	103	0	0	0	0	0	0	0	0	0

(*) Corresponde informar el Departamento donde se llevan a cabo las tareas propias del vínculo.

Observaciones

VÍNCULOS LABORALES CON EL ESTADO

INFORMACIÓN AL 31 DE DICIEMBRE DE 2022

INCISO N°	DENOMINACIÓN
81	Junta Departamental de Canelones

ESCALAFÓN	VÍNCULOS CON CALIDAD DE FUNCIONARIOS PÚBLICOS					TOTAL
	Presupuestados	Provisorios	Contratos Permanentes/Función pública	Zafrales y Eventuales	Otros Funcionarios	
A- PROFESIONAL	2					2
B- TÉCNICO PROFESIONAL	3					3
C- ADMINISTRATIVO	33		9			42
D- ESPECIALIZADO	11		2			13
E- OFICIOS						0
F- SERVICIOS AUXILIARES	9		2			11
G- DOCENTE DE UDELAR						0
H- DOCENTE DE A.N.E.P.						0
J- DOCENTE DE OTROS ORG.						0
K- MILITAR						0
L- POLICIAL						0
M- SERVICIOS EXTERIORES						0
N- JUDICATURA						0
P- POLÍTICO	31					31
Q- PARTICULAR CONFIANZA	1					1
R- RESIDUAL						0
S- PENITENCIARIO						0
OTROS (*)						0
TOTAL	90	0	13	0	0	103

(*) En caso de utilizar "otros" aclare a continuación a qué corresponde:

--

ALTAS Y BAJAS EN LOS ORGANISMOS DEL ESTADO
INFORMACIÓN DEL 1° DE ENERO DE 2022 AL 31 DE DICIEMBRE DE 2022

INCISO Nº	DENOMINACIÓN
81	Junta Departamental de Canelones

	Col. 1	Col. 2	Col. 3	Col. 4	Col. 5	Col. 6	Col. 7	Col. 8	Col. 9	Col. 10	Col. 11	Col. 12	Col. 13	Col. 14	Col. 15	Col. 16	Col. 17	Col. 18	Col. 19	Col. 20	Col. 21	Col. 22	Col. 23	Col. 24	Col. 25	Col. 26	
	Inf.Vinculos dic. 2022	Inf.Vinculos dic. 2021	SALDO 1 Inf.Vinculos 2022 - 2021	ALTAS POR MECANISMO DE SELECCIÓN								BAJAS											SALDO (Total A - Total B)	Renovaciones			
				Designación directa (*)	Sorteo	Concurso méritos y antecedentes	Concurso oposición y méritos	Listas de aspirantes	Elección Directa	Otros (**)	Transformación (nuevos)	TOTAL A	Fallecimiento	Destitución	Cese	Rescisión del contrato	Renuncia	Fin de contrato	Jubilación	Cese por límite de edad	Ineptitud física	Por todo otro motivo (***)			Transformación (extinción)	TOTAL B	
VINCULOS CON CALIDAD DE FUNCIONARIO PUBLICO																											
Presupuestados	90	94	-4									0					1		5						6	-6	
Provisorios			0									0													0	0	
Contratados permanentes	13	12	1				10					10													0	10	
Zafrales y Eventuales			0									0													0	0	
Otros			0									0													0	0	
Sub Total	103	106	-3	0	0	0	10	0	0	0	0	10	0	0	0	0	1	0	5	0	0	0	0	6	4	0	
VINCULOS SIN CALIDAD DE FUNCIONARIO PUBLICO																											
Becarios			0									0													0	0	
Pasantes		1	-1									0					1								1	-1	
Arrendamientos de Obra			0									0													0	0	
Arrendamientos de Obra con Org. Internacional			0									0													0	0	
Arrendamientos de Servicio			0									0													0	0	
Arr. de Servicio con Org. Internacional			0									0													0	0	
Contratos a Término Ley 17.556			0									0													0	0	
Otros			0									0													0	0	
Sub Total	0	1	-1	0	0	0	0	0	0	0	0	0	0	0	0	0	1	0	0	0	0	0	0	1	-1	0	
TOTAL	103	107	-4	0	0	0	10	0	0	0	0	10	0	0	0	0	2	0	5	0	0	0	0	7	3	0	

ACLARACIONES DEL ORGANISMO:

(*) Especificar normativa habilitante de designaciones directas.

(**) Especificar "otros" mecanismos de selección.

(***) Especificar otros motivos de bajas

Aclaraciones: Diferencias entre Saldo 1 y Saldo 2.

Los saldos al 31/12/2021 de Presupuestados y Contratos de Función Pública no eran correctos ya que se omitió informar:

1 transformación de pasante en contrato de función pública

11 transformaciones de contratos de función pública en presupuestados

1 alta de contrato de función pública

10 bajas de presupuestados

Esto explica las diferencias de cantidad de vínculos de contratos de función pública, pero queda sin aclarar una diferencia de un vínculo en la cantidad de presupuestados

VÍNCULOS LABORALES CON EL ESTADO

INFORMACIÓN AL 31 DE DICIEMBRE DE 2022

INCISO N°	DENOMINACIÓN
82	Intendencia de Cerro Largo

CUADRO 1		VÍNCULOS CON CALIDAD DE FUNCIONARIOS PÚBLICOS					VÍNCULOS SIN CALIDAD DE FUNCIONARIOS PÚBLICOS									
UNIDAD EJECUTORA		Presupuestados	Provisoriatos	Contratos Permanentes/ Función pública	Zafrales y Eventuales	Otros Funcionarios (1)	TOTAL F. P.	Becarios	Pasantes	Arrendamiento Obra	Arrend. Obra con Org. Internac.	Arrendamiento Servicio	Arrend. de Servicio con Org. Internac.	C. a Término Ley 17.556	Otros No Funcionarios (2)	TOTAL NO F. P.
N°	DENOMINACIÓN															
001	Intendencia de Cerro Largo	316		930			1.246									0
	Municipio de Aceguá	5		17			22									0
	Municipio de Arbolito	2		3			5									0
	Municipio de Arévalo	1		11			12									0
	Municipio de Bañado de Medina	2		6			8									0
	Municipio de Centurión	1		4			5									0
	Municipio de Cerro de las Cuentas	1		4			5									0
	Municipio de Fraile Muerto	14		24			38									0
	Municipio de Las Cañas	1		3			4									0
	Municipio de Isidoro Noblía	8		26			34									0
	Municipio de Plácido Rosas	1		10			11									0
	Municipio de Quebracho	1		5			6									0
	Municipio de Ramón Trigo	1		7			8									0
	Municipio de Río Branco	43		167			210									0
	Municipio de Tres Islas	1		8			9									0
	Municipio de Tupambaé	6		8			14									0
TOTAL		404	0	1.233	0	0	1.637	0	0	0	0	0	0	0	0	0

(1) En caso de utilizar esta categoría aclare a continuación a qué tipo de vínculos (CON CALIDAD DE FUNCIONARIOS PÚBLICOS) corresponde:

(2) En caso de utilizar esta categoría aclare a continuación a qué tipo de vínculos (SIN CALIDAD DE FUNCIONARIOS PÚBLICOS) corresponde:

Cantidad de funcionarios que perciben retiro incentivado al 31/12/2022 y normativa habilitante:

Cantidad de funcionarios en comisión en el Inciso (comisiones entrantes provenientes de otro Inciso):

44

Observaciones

VÍNCULOS LABORALES CON EL ESTADO

INFORMACIÓN AL 31 DE DICIEMBRE DE 2022

INCISO Nº	DENOMINACIÓN
82	Intendencia de Cerro Largo

SEXO	VÍNCULOS CON CALIDAD DE FUNCIONARIOS PÚBLICOS						VÍNCULOS SIN CALIDAD DE FUNCIONARIOS PÚBLICOS								
	Presupuestados	Provisoriatos	Contratos Permanentes/Funci n Púb	Zafrales y Eventuales	Otros Funcionarios	TOTAL FUNC.	Becarios	Pasantes	Arrendamiento de Obra	Arrend. Obra con Org. Internac.	Arrendamiento de Servicio	Arrend. Servicio con Org. Internac.	Contrato a Término Ley 17.556	Otros No Func.	TOTAL NO FUNC.
HOMBRES	242		773			1.015									0
MUJERES	162		459			621									0
TRANS			1			1									0
TOTAL	404	0	1.233	0	0	1.637	0	0	0	0	0	0	0	0	0

DEPARTAMENTO (*)	VÍNCULOS CON CALIDAD DE FUNCIONARIOS PÚBLICOS						VÍNCULOS SIN CALIDAD DE FUNCIONARIOS PÚBLICOS								
	Presupuestados	Provisoriatos	Contratos Permanentes/Funci n Púb	Zafrales y Eventuales	Otros Funcionarios	TOTAL F.P.	Becarios	Pasantes	Arrendamiento de Obra	Arrend. Obra con Org. Internac.	Arrendamiento de Servicio	Arrend. Servicio con Org. Internac.	Contrato a Término Ley 17.556	Otros No Func.	TOTAL NO F.P.
ARTIGAS						0									0
CANELONES			1			1									0
CERRO LARGO	402		1.230			1.632									0
COLONIA						0									0
DURAZNO						0									0
FLORES						0									0
FLORIDA						0									0
LAVALLEJA						0									0
MALDONADO						0									0
PAYSANDÚ						0									0
RÍO NEGRO						0									0
RIVERA						0									0
ROCHA						0									0
SALTO						0									0
SAN JOSÉ						0									0
SORIANO						0									0
TACUAREMBO						0									0
TREINTA Y TRES						0									0
MONTEVIDEO	2		2			4									0
EXTERIOR						0									0
ITINERANTE						0									0
Sin clasificar						0									0
TOTAL	404	0	1.233	0	0	1.637	0	0	0	0	0	0	0	0	0

(*) Corresponde informar el Departamento donde se llevan a cabo las tareas propias del vínculo.

Observaciones

VÍNCULOS LABORALES CON EL ESTADO

INFORMACIÓN AL 31 DE DICIEMBRE DE 2022

INCISO N°	DENOMINACIÓN
82	Intendencia de Cerro Largo

ESCALAFÓN	VÍNCULOS CON CALIDAD DE FUNCIONARIOS PÚBLICOS					TOTAL
	Presupuestados	Provisorios	Contratos Permanentes/Función pública	Zafrales y Eventuales	Otros Funcionarios	
A- PROFESIONAL	1		22			23
B- TÉCNICO PROFESIONAL			12			12
C- ADMINISTRATIVO	140		461			601
D- ESPECIALIZADO			39			39
E- OFICIOS	75		374			449
F- SERVICIOS AUXILIARES	137		291			428
G- DOCENTE DE UDELAR						0
H- DOCENTE DE A.N.E.P.						0
J- DOCENTE DE OTROS ORG.	5		11			16
K- MILITAR						0
L- POLICIAL						0
M- SERVICIOS EXTERIORES						0
N- JUDICATURA						0
P- POLÍTICO	16					16
Q- PARTICULAR CONFIANZA	12		8			20
R- RESIDUAL						0
S- PENITENCIARIO						0
OTROS (*)	18		15			33
TOTAL	404	0	1.233	0	0	1.637

(*) En caso de utilizar "otros" aclare a continuación a qué corresponde:

Presupuestados (18): Jefes de División; Contratos permanentes: Jefes (11) y Sin especificar (4).

ALTAS Y BAJAS EN LOS ORGANISMOS DEL ESTADO
INFORMACIÓN DEL 1° DE ENERO DE 2022 AL 31 DE DICIEMBRE DE 2022

INCISO Nº	DENOMINACIÓN
82	Intendencia de Cerro Largo

	Col. 1	Col. 2	Col. 3	Col. 4	Col. 5	Col. 6	Col. 7	Col. 8	Col. 9	Col. 10	Col. 11	Col. 12	Col. 13	Col. 14	Col. 15	Col. 16	Col. 17	Col. 18	Col. 19	Col. 20	Col. 21	Col. 22	Col. 23	Col. 24	Col. 25	Col. 26	
	Inf.Vinculos dic. 2022	Inf.Vinculos dic. 2021	SALDO 1 Inf.Vinculos 2022 - 2021	ALTAS POR MECANISMO DE SELECCIÓN								BAJAS											SALDO (Total A - Total B)	Renovaciones			
				Designación directa (*)	Sorteo	Concurso méritos y antecedentes	Concurso oposición y méritos	Listas de aspirantes	Elección Directa	Otros (**)	Transformación (nuevos)	TOTAL A	Fallecimiento	Destitución	Cese	Rescisión del contrato	Renuncia	Fin de contrato	Jubilación	Cese por límite de edad	Ineptitud física	Por todo otro motivo (***)			Transformación (extinción)	TOTAL B	
VINCULOS CON CALIDAD DE FUNCIONARIO PUBLICO																											
Presupuestados	404	463	-59	2								2	4					7	1	42					54	-52	
Provisoriatos			0									0													0	0	
Contratados permanentes	1.233	1.319	-86	49								49	2	4	1			16	7	10					40	9	
Zafrales y Eventuales			0									0													0	0	
Otros			0									0													0	0	
Sub Total	1.637	1.782	-145	51	0	0	0	0	0	0	0	51	6	4	1	0	23	8	52	0	0	0	0	94	-43	0	
VINCULOS SIN CALIDAD DE FUNCIONARIO PUBLICO																											
Becarios			0									0													0	0	
Pasantes			0									0													0	0	
Arrendamientos de Obra			0									0													0	0	
Arrendamientos de Obra con Org. Internacional			0									0													0	0	
Arrendamientos de Servicio			0									0													0	0	
Arr. de Servicio con Org. Internacional			0									0													0	0	
Contratos a Término Ley 17.556			0									0													0	0	
Otros			0									0													0	0	
Sub Total	0	0	0	0	0	0	0	0	0	0	0	0	0	0	0	0	0	0	0	0	0	0	0	0	0	0	0
TOTAL	1.637	1.782	-145	51	0	0	0	0	0	0	0	51	6	4	1	0	23	8	52	0	0	0	0	94	-43	0	

ACLARACIONES DEL ORGANISMO:

(*) Especificar normativa habilitante de designaciones directas.

Artículo 275 numeral 5 de la Constitución de la República

(**) Especificar "otros" mecanismos de selección.

(***) Especificar otros motivos de bajas

Aclaraciones: Diferencias entre Saldo 1 y Saldo 2.

Presupuestados: la diferencia de (7) se debe a ajustes respecto en la información del año anterior.

Contratos Permanentes: la diferencia de (95) se debe a ajustes en la información respecto al año anterior.

VÍNCULOS LABORALES CON EL ESTADO

INFORMACIÓN AL 31 DE DICIEMBRE DE 2022

INCISO N°	DENOMINACIÓN
82	Junta Departamental de Cerro Largo

CUADRO 1		VÍNCULOS CON CALIDAD DE FUNCIONARIOS PÚBLICOS						VÍNCULOS SIN CALIDAD DE FUNCIONARIOS PÚBLICOS								
UNIDAD EJECUTORA		Presupuestados	Provisorios	Contratos Permanentes/ Función pública	Zafrales y Eventuales	Otros Funcionarios (1)	TOTAL F. P.	Becarios	Pasantes	Arrendamiento Obra	Arrend. Obra con Org. Internac.	Arrendamiento Servicio	Arrend. de Servicio con Org. Internac.	C. a Término Ley 17.556	Otros No Funcionarios (2)	TOTAL NO F. P.
N°	DENOMINACIÓN															
002	Junta Departamental de Cerro Largo	51		1			52									0
							0									0
							0									0
							0									0
							0									0
							0									0
							0									0
							0									0
							0									0
							0									0
							0									0
							0									0
							0									0
							0									0
TOTAL		51	0	1	0	0	52	0	0	0	0	0	0	0	0	0

(1) En caso de utilizar esta categoría aclare a continuación a qué tipo de vínculos (CON CALIDAD DE FUNCIONARIOS PÚBLICOS) corresponde:

(2) En caso de utilizar esta categoría aclare a continuación a qué tipo de vínculos (SIN CALIDAD DE FUNCIONARIOS PÚBLICOS) corresponde:

Cantidad de funcionarios que perciben retiro incentivado al 31/12/2022 y normativa habilitante:

Cantidad de funcionarios en comisión en el Inciso (comisiones entrantes provenientes de otro Inciso):

24

Observaciones

VÍNCULOS LABORALES CON EL ESTADO

INFORMACIÓN AL 31 DE DICIEMBRE DE 2022

INCISO Nº	DENOMINACIÓN
82	Junta Departamental de Cerro Largo

SEXO	VÍNCULOS CON CALIDAD DE FUNCIONARIOS PÚBLICOS						VÍNCULOS SIN CALIDAD DE FUNCIONARIOS PÚBLICOS									
	Presupuestados	Provisoriatos	Contratos Permanentes/Funci ^o n Púb	Zafrales y Eventuales	Otros Funcionarios	TOTAL FUNC.	Becarios	Pasantes	Arrendamiento de Obra	Arrend. Obra con Org. Internac.	Arrendamiento de Servicio	Arrend. Servicio con Org. Internac.	Contrato a Término Ley 17.556	Otros No Func.	TOTAL NO FUNC.	
HOMBRES	30					30										0
MUJERES	21		1			22										0
TRANS						0										0
TOTAL	51	0	1	0	0	52	0	0	0	0	0	0	0	0	0	0

DEPARTAMENTO (*)	VÍNCULOS CON CALIDAD DE FUNCIONARIOS PÚBLICOS						VÍNCULOS SIN CALIDAD DE FUNCIONARIOS PÚBLICOS									
	Presupuestados	Provisoriatos	Contratos Permanentes/Funci ^o n Púb	Zafrales y Eventuales	Otros Funcionarios	TOTAL F.P.	Becarios	Pasantes	Arrendamiento de Obra	Arrend. Obra con Org. Internac.	Arrendamiento de Servicio	Arrend. Servicio con Org. Internac.	Contrato a Término Ley 17.556	Otros No Func.	TOTAL NO F.P.	
ARTIGAS						0										0
CANELONES						0										0
CERRO LARGO	43		1			44										0
COLONIA						0										0
DURAZNO						0										0
FLORES						0										0
FLORIDA						0										0
LAVALLEJA						0										0
MALDONADO						0										0
PAYSANDÚ						0										0
RÍO NEGRO						0										0
RIVERA						0										0
ROCHA						0										0
SALTO						0										0
SAN JOSÉ						0										0
SORIANO						0										0
TACUAREMBO						0										0
TREINTA Y TRES						0										0
MONTEVIDEO						0										0
EXTERIOR						0										0
ITINERANTE						0										0
Sin clasificar	8					8										0
TOTAL	51	0	1	0	0	52	0	0	0	0	0	0	0	0	0	0

(*) Corresponde informar el Departamento donde se llevan a cabo las tareas propias del vínculo.

Observaciones

VÍNCULOS LABORALES CON EL ESTADO

INFORMACIÓN AL 31 DE DICIEMBRE DE 2022

INCISO N°	DENOMINACIÓN
82	Junta Departamental de Cerro Largo

ESCALAFÓN	VÍNCULOS CON CALIDAD DE FUNCIONARIOS PÚBLICOS					TOTAL
	Presupuestados	Provisorios	Contratos Permanentes/Función pública	Zafrales y Eventuales	Otros Funcionarios	
A- PROFESIONAL	2					2
B- TÉCNICO PROFESIONAL						0
C- ADMINISTRATIVO	11					11
D- ESPECIALIZADO	1					1
E- OFICIOS						0
F- SERVICIOS AUXILIARES	6		1			7
G- DOCENTE DE UDELAR						0
H- DOCENTE DE A.N.E.P.						0
J- DOCENTE DE OTROS ORG.						0
K- MILITAR						0
L- POLICIAL						0
M- SERVICIOS EXTERIORES						0
N- JUDICATURA						0
P- POLÍTICO	31					31
Q- PARTICULAR CONFIANZA						0
R- RESIDUAL						0
S- PENITENCIARIO						0
OTROS (*)						0
TOTAL	51	0	1	0	0	52

(*) En caso de utilizar "otros" aclare a continuación a qué corresponde:

--

ALTAS Y BAJAS EN LOS ORGANISMOS DEL ESTADO
INFORMACIÓN DEL 1° DE ENERO DE 2022 AL 31 DE DICIEMBRE DE 2022

INCISO Nº	DENOMINACIÓN
82	Junta Departamental de Cerro Largo

	Col. 1	Col. 2	Col. 3	Col. 4	Col. 5	Col. 6	Col. 7	Col. 8	Col. 9	Col. 10	Col. 11	Col. 12	Col. 13	Col. 14	Col. 15	Col. 16	Col. 17	Col. 18	Col. 19	Col. 20	Col. 21	Col. 22	Col. 23	Col. 24	Col. 25	Col. 26	
	Inf.Vinculos dic. 2022	Inf.Vinculos dic. 2021	SALDO 1 Inf.Vinculos 2022 - 2021	ALTAS POR MECANISMO DE SELECCIÓN								BAJAS											SALDO (Total A - Total B)	Renovaciones			
				Designación directa (*)	Sorteo	Concurso méritos y antecedentes	Concurso oposición y méritos	Listas de aspirantes	Elección Directa	Otros (**)	Transformación (nuevos)	TOTAL A	Fallecimiento	Destitución	Cese	Rescisión del contrato	Renuncia	Fin de contrato	Jubilación	Cese por límite de edad	Ineptitud física	Por todo otro motivo (***)			Transformación (extinción)	TOTAL B	
VINCULOS CON CALIDAD DE FUNCIONARIO PUBLICO																											
Presupuestados	51	52	-1						2			2	1				2								3	-1	
Provisoriatos			0									0													0	0	
Contratados permanentes	1	1	0									0													0	0	
Zafrales y Eventuales			0									0													0	0	
Otros			0									0													0	0	
Sub Total	52	53	-1	0	0	0	0	0	2	0	0	2	1	0	0	0	2	0	0	0	0	0	0	0	3	-1	0
VINCULOS SIN CALIDAD DE FUNCIONARIO PUBLICO																											
Becarios			0									0													0	0	
Pasantes			0									0													0	0	
Arrendamientos de Obra			0									0													0	0	
Arrendamientos de Obra con Org. Internacional			0									0													0	0	
Arrendamientos de Servicio			0									0													0	0	
Arr. de Servicio con Org. Internacional			0									0													0	0	
Contratos a Término Ley 17.556			0									0													0	0	
Otros			0									0													0	0	
Sub Total	0	0	0	0	0	0	0	0	0	0	0	0	0	0	0	0	0	0	0	0	0	0	0	0	0	0	0
TOTAL	52	53	-1	0	0	0	0	0	2	0	0	2	1	0	0	0	2	0	0	0	0	0	0	3	-1	0	

ACLARACIONES DEL ORGANISMO:

(*) Especificar normativa habilitante de designaciones directas.

--

(**) Especificar "otros" mecanismos de selección.

--

(***) Especificar otros motivos de bajas

--

Aclaraciones: Diferencias entre Saldo 1 y Saldo 2.

--

VÍNCULOS LABORALES CON EL ESTADO

INFORMACIÓN AL 31 DE DICIEMBRE DE 2022

INCISO N°	DENOMINACIÓN
83	Intendencia de Colonia

CUADRO 1		VÍNCULOS CON CALIDAD DE FUNCIONARIOS PÚBLICOS					VÍNCULOS SIN CALIDAD DE FUNCIONARIOS PÚBLICOS									
UNIDAD EJECUTORA		Presupuestados	Provisoriatos	Contratos Permanentes/ Función pública	Zafrales y Eventuales	Otros Funcionarios (1)	TOTAL F. P.	Beccarios	Pasantes	Arrendamiento Obra	Arrend. Obra con Org. Internac.	Arrendamiento Servicio	Arrend. de Servicio con Org. Internac.	C. a Término Ley 17.556	Otros No Funcionarios (2)	TOTAL NO F. P.
N°	DENOMINACIÓN															
001	Intendencia de Colonia	368		860	7		1.235		1							1
	Municipio de Carmelo	9		23			32								1	1
	Municipio de Juan Lacaze	9		23			32		1							1
	Municipio de Tarariras	3		17			20									0
	Municipio de Florencio Sánchez	3		12			15									0
	Municipio de Rosario	14		17			31									0
	Municipio de Nueva Helvecia	2		22			24									0
	Municipio de Colonia Valdense	2		13			15									0
	Municipio de Ombúes de Lavalle	7		6			13									0
	Municipio de Nueva Palmira	7		23	1		31									0
	Municipio de Miguelete	2		7			9									0
	Municipio de La Paz	3		4			7									0
TOTAL		429	0	1.027	8	0	1.464	0	2	0	0	0	0	0	1	3

(1) En caso de utilizar esta categoría aclare a continuación a qué tipo de vínculos (CON CALIDAD DE FUNCIONARIOS PÚBLICOS) corresponde:

(2) En caso de utilizar esta categoría aclare a continuación a qué tipo de vínculos (SIN CALIDAD DE FUNCIONARIOS PÚBLICOS) corresponde:

Experiencia de trabajo para reclusos y recientes liberados mayores (1)

Cantidad de funcionarios que perciben retiro incentivado al 31/12/2022 y normativa habilitante:

Cantidad de funcionarios en comisión en el Inciso (comisiones entrantes provenientes de otro Inciso):

25

Observaciones

VÍNCULOS LABORALES CON EL ESTADO

INFORMACIÓN AL 31 DE DICIEMBRE DE 2022

INCISO Nº	DENOMINACIÓN
83	Intendencia de Colonia

SEXO	VÍNCULOS CON CALIDAD DE FUNCIONARIOS PÚBLICOS						VÍNCULOS SIN CALIDAD DE FUNCIONARIOS PÚBLICOS								
	Presupuestados	Provisoriatos	Contratos Permanentes/Función Púb	Zafrales y Eventuales	Otros Funcionarios	TOTAL FUNC.	Becarios	Pasantes	Arrendamiento de Obra	Arrend. Obra con Org. Internac.	Arrendamiento de Servicio	Arrend. Servicio con Org. Internac.	Contrato a Término Ley 17.556	Otros No Func.	TOTAL NO FUNC.
HOMBRES	270		642	8		920		0						1	1
MUJERES	159		385			544		2							2
TRANS						0									0
TOTAL	429	0	1.027	8	0	1.464	0	2	0	0	0	0	0	1	3

DEPARTAMENTO (*)	VÍNCULOS CON CALIDAD DE FUNCIONARIOS PÚBLICOS						VÍNCULOS SIN CALIDAD DE FUNCIONARIOS PÚBLICOS								
	Presupuestados	Provisoriatos	Contratos Permanentes/Función Púb	Zafrales y Eventuales	Otros Funcionarios	TOTAL F.P.	Becarios	Pasantes	Arrendamiento de Obra	Arrend. Obra con Org. Internac.	Arrendamiento de Servicio	Arrend. Servicio con Org. Internac.	Contrato a Término Ley 17.556	Otros No Func.	TOTAL NO F.P.
ARTIGAS						0									0
CANELONES						0									0
CERRO LARGO						0									0
COLONIA	429		1.024	3		1.456		2						1	3
DURAZNO						0									0
FLORES						0									0
FLORIDA						0									0
LAVALLEJA						0									0
MALDONADO						0									0
PAYSANDÚ						0									0
RÍO NEGRO						0									0
RIVERA						0									0
ROCHA						0									0
SALTO						0									0
SAN JOSÉ						0									0
SORIANO						0									0
TACUAREMBÓ						0									0
TREINTA Y TRES						0									0
MONTEVIDEO			1			1									0
EXTERIOR						0									0
ITINERANTE						0									0
Sin clasificar			2	5		7									0
TOTAL	429	0	1.027	8	0	1.464	0	2	0	0	0	0	0	1	3

(*) Corresponde informar el Departamento donde se llevan a cabo las tareas propias del vínculo.

Observaciones

VÍNCULOS LABORALES CON EL ESTADO

INFORMACIÓN AL 31 DE DICIEMBRE DE 2022

INCISO N°	DENOMINACIÓN
83	Intendencia de Colonia

ESCALAFÓN	VÍNCULOS CON CALIDAD DE FUNCIONARIOS PÚBLICOS					TOTAL
	Presupuestados	Provisorios	Contratos Permanentes/Función pública	Zafrales y Eventuales	Otros Funcionarios	
A- PROFESIONAL	5		6			11
B- TÉCNICO PROFESIONAL						0
C- ADMINISTRATIVO	127		151			278
D- ESPECIALIZADO	9		19			28
E- OFICIOS	145		147	2		294
F- SERVICIOS AUXILIARES	60		463	1		524
G- DOCENTE DE UDELAR						0
H- DOCENTE DE A.N.E.P.						0
J- DOCENTE DE OTROS ORG.	25		64			89
K- MILITAR						0
L- POLICIAL						0
M- SERVICIOS EXTERIORES						0
N- JUDICATURA						0
P- POLÍTICO	12					12
Q- PARTICULAR CONFIANZA			18			18
R- RESIDUAL						0
S- PENITENCIARIO						0
OTROS (*)	46		159	5		210
TOTAL	429	0	1.027	8	0	1.464

(*) En caso de utilizar "otros" aclare a continuación a qué corresponde:

Sin especificar

ALTAS Y BAJAS EN LOS ORGANISMOS DEL ESTADO
INFORMACIÓN DEL 1° DE ENERO DE 2022 AL 31 DE DICIEMBRE DE 2022

INCISO N°	DENOMINACIÓN
83	Intendencia de Colonia

	Col. 1	Col. 2	Col. 3	Col. 4	Col. 5	Col. 6	Col. 7	Col. 8	Col. 9	Col. 10	Col. 11	Col. 12	Col. 13	Col. 14	Col. 15	Col. 16	Col. 17	Col. 18	Col. 19	Col. 20	Col. 21	Col. 22	Col. 23	Col. 24	Col. 25	Col. 26	
	Inf.Vinculos dic. 2022	Inf.Vinculos dic. 2021	SALDO 1 Inf.Vinculos 2022 - 2021	ALTAS POR MECANISMO DE SELECCIÓN								BAJAS											SALDO (Total A - Total B)	Renovaciones			
				Designación directa (*)	Sorteo	Concurso méritos y antecedentes	Concurso oposición y méritos	Listas de aspirantes	Elección Directa	Otros (**)	Transformación (nuevos)	TOTAL A	Fallecimiento	Destitución	Cese	Rescisión del contrato	Renuncia	Fin de contrato	Jubilación	Cese por límite de edad	Ineptitud física	Por todo otro motivo (***)			Transformación (extinción)	TOTAL B	
VINCULOS CON CALIDAD DE FUNCIONARIO PUBLICO																											
Presupuestados	429	458	-29									0	1	1											11	-11	
Provisorios			0									0													0	0	
Contratados permanentes	1.027	984	43	54	1	4	9					68	2			3	8	23	4						40	28	
Zafrales y Eventuales	8	9	-1									0							1						1	-1	
Otros			0									0													0	0	
Sub Total	1.464	1.451	13	54	1	4	9	0	0	0	0	68	3	1	0	3	8	23	14	0	0	0	0	52	16	0	
VINCULOS SIN CALIDAD DE FUNCIONARIO PUBLICO																											
Becarios			0									0													0	0	
Pasantes	2	3	-1		2	91	11					104				1	7	95						1	104	0	
Arrendamientos de Obra			0									0													0	0	
Arrendamientos de Obra con Org. Internacional			0									0													0	0	
Arrendamientos de Servicio			0									0													0	0	
Arr. de Servicio con Org. Internacional			0									0													0	0	
Contratos a Término Ley 17.556			0									0													0	0	
Otros	1	1	0									0													0	0	
Sub Total	3	4	-1	0	2	91	11	0	0	0	0	104	0	0	0	1	7	95	0	0	0	1	0	104	0	0	
TOTAL	1.467	1.455	12	54	3	95	20	0	0	0	0	172	3	1	0	4	15	118	14	0	0	1	0	156	16	0	

ACLARACIONES DEL ORGANISMO:

(*) Especificar normativa habilitante de designaciones directas.

Art. 275 de la Constitución de la República numeral 5

(**) Especificar "otros" mecanismos de selección.

(***) Especificar otros motivos de bajas

Cese (1)

Aclaraciones: Diferencias entre Saldo 1 y Saldo 2.

Presupuestados: 18 vínculos de contratos permanentes se informaron como presupuestados el año anterior.

Contratos permanentes: se explica con la diferencia del registro de los presupuestados.

Pasantes: el año anterior no debió contarse (1) vínculo.

VÍNCULOS LABORALES CON EL ESTADO

INFORMACIÓN AL 31 DE DICIEMBRE DE 2022

INCISO N°	DENOMINACIÓN
83	Junta Departamental de Colonia

CUADRO 1		VÍNCULOS CON CALIDAD DE FUNCIONARIOS PÚBLICOS						VÍNCULOS SIN CALIDAD DE FUNCIONARIOS PÚBLICOS								
UNIDAD EJECUTORA		Presupuestados	Provisoriatos	Contratos Permanentes/ Función pública	Zafrales y Eventuales	Otros Funcionarios (1)	TOTAL F. P.	Becarios	Pasantes	Arrendamiento Obra	Arrend. Obra con Org. Internac.	Arrendamiento Servicio	Arrend. de Servicio con Org. Internac.	C. a Término Ley 17.556	Otros No Funcionarios (2)	TOTAL NO F. P.
N°	DENOMINACIÓN															
002	Junta Departamental de Colonia	45					45									0
							0									0
							0									0
							0									0
							0									0
							0									0
							0									0
							0									0
							0									0
							0									0
							0									0
							0									0
							0									0
							0									0
TOTAL		45	0	0	0	0	45	0	0	0	0	0	0	0	0	0

(1) En caso de utilizar esta categoría aclare a continuación a qué tipo de vínculos (CON CALIDAD DE FUNCIONARIOS PÚBLICOS) corresponde:

(2) En caso de utilizar esta categoría aclare a continuación a qué tipo de vínculos (SIN CALIDAD DE FUNCIONARIOS PÚBLICOS) corresponde:

Cantidad de funcionarios que perciben retiro incentivado al 31/12/2022 y normativa habilitante:

Cantidad de funcionarios en comisión en el Inciso (comisiones entrantes provenientes de otro Inciso):

Observaciones

VÍNCULOS LABORALES CON EL ESTADO

INFORMACIÓN AL 31 DE DICIEMBRE DE 2022

INCISO Nº	DENOMINACIÓN
83	Junta Departamental de Colonia

SEXO	VÍNCULOS CON CALIDAD DE FUNCIONARIOS PÚBLICOS						VÍNCULOS SIN CALIDAD DE FUNCIONARIOS PÚBLICOS									
	Presupuestados	Provisorios	Contratos Permanentes/Función Púb	Zafrales y Eventuales	Otros Funcionarios	TOTAL FUNC.	Becarios	Pasantes	Arrendamiento de Obra	Arrend. Obra con Org. Internac.	Arrendamiento de Servicio	Arrend. Servicio con Org. Internac.	Contrato a Término Ley 17.556	Otros No Func.	TOTAL NO FUNC.	
HOMBRES	28					28										0
MUJERES	17					17										0
TRANS						0										0
TOTAL	45	0	0	0	0	45	0	0	0	0	0	0	0	0	0	0

DEPARTAMENTO (*)	VÍNCULOS CON CALIDAD DE FUNCIONARIOS PÚBLICOS						VÍNCULOS SIN CALIDAD DE FUNCIONARIOS PÚBLICOS									
	Presupuestados	Provisorios	Contratos Permanentes/Función Púb	Zafrales y Eventuales	Otros Funcionarios	TOTAL F.P.	Becarios	Pasantes	Arrendamiento de Obra	Arrend. Obra con Org. Internac.	Arrendamiento de Servicio	Arrend. Servicio con Org. Internac.	Contrato a Término Ley 17.556	Otros No Func.	TOTAL NO F.P.	
ARTIGAS						0										0
CANELONES						0										0
CERRO LARGO						0										0
COLONIA	45					45										0
DURAZNO						0										0
FLORES						0										0
FLORIDA						0										0
LAVALLEJA						0										0
MALDONADO						0										0
PAYSANDÚ						0										0
RÍO NEGRO						0										0
RIVERA						0										0
ROCHA						0										0
SALTO						0										0
SAN JOSÉ						0										0
SORIANO						0										0
TACUAREMBÓ						0										0
TREINTA Y TRES						0										0
MONTEVIDEO						0										0
EXTERIOR						0										0
ITINERANTE						0										0
Sin clasificar						0										0
TOTAL	45	0	0	0	0	45	0	0	0	0	0	0	0	0	0	0

(*) Corresponde informar el Departamento donde se llevan a cabo las tareas propias del vínculo.

Observaciones

--

VÍNCULOS LABORALES CON EL ESTADO

INFORMACIÓN AL 31 DE DICIEMBRE DE 2022

INCISO N°	DENOMINACIÓN
83	Junta Departamental de Colonia

ESCALAFÓN	VÍNCULOS CON CALIDAD DE FUNCIONARIOS PÚBLICOS					TOTAL
	Presupuestados	Provisorios	Contratos Permanentes/Función pública	Zafrales y Eventuales	Otros Funcionarios	
A- PROFESIONAL	1					1
B- TÉCNICO PROFESIONAL						0
C- ADMINISTRATIVO	7					7
D- ESPECIALIZADO	2					2
E- OFICIOS						0
F- SERVICIOS AUXILIARES	3					3
G- DOCENTE DE UDELAR						0
H- DOCENTE DE A.N.E.P.						0
J- DOCENTE DE OTROS ORG.						0
K- MILITAR						0
L- POLICIAL						0
M- SERVICIOS EXTERIORES						0
N- JUDICATURA						0
P- POLÍTICO	31					31
Q- PARTICULAR CONFIANZA	1					1
R- RESIDUAL						0
S- PENITENCIARIO						0
OTROS (*)						0
TOTAL	45	0	0	0	0	45

(*) En caso de utilizar "otros" aclare a continuación a qué corresponde:

--

ALTAS Y BAJAS EN LOS ORGANISMOS DEL ESTADO
INFORMACIÓN DEL 1° DE ENERO DE 2022 AL 31 DE DICIEMBRE DE 2022

INCISO N°	DENOMINACIÓN
83	Junta Departamental de Colonia

	Col. 1	Col. 2	Col. 3	Col. 4	Col. 5	Col. 6	Col. 7	Col. 8	Col. 9	Col. 10	Col. 11	Col. 12	Col. 13	Col. 14	Col. 15	Col. 16	Col. 17	Col. 18	Col. 19	Col. 20	Col. 21	Col. 22	Col. 23	Col. 24	Col. 25	Col. 26		
	Inf.Vinculos dic. 2022	Inf.Vinculos dic. 2021	SALDO 1 Inf.Vinculos 2022 - 2021	ALTAS POR MECANISMO DE SELECCIÓN									BAJAS											SALDO (Total A - Total B)	Renovaciones			
				Designación directa (*)	Sorteo	Concurso méritos y antecedentes	Concurso oposición y méritos	Listas de aspirantes	Elección Directa	Otros (**)	Transformación (nuevos)	TOTAL A	Fallecimiento	Destitución	Cese	Rescisión del contrato	Renuncia	Fin de contrato	Jubilación	Cese por límite de edad	Ineptitud física	Por todo otro motivo (***)	Transformación (extinción)			TOTAL B		
VINCULOS CON CALIDAD DE FUNCIONARIO PUBLICO																												
Presupuestados	45	45	0									0													1	1	-1	
Provisoriatos			0									0														0	0	
Contratados permanentes			0									0														0	0	
Zafrales y Eventuales			0									0														0	0	
Otros			0									0														0	0	
Sub Total	45	45	0	0	0	0	0	0	0	0	0	0	0	0	0	0	0	0	0	0	0	0	0	0	1	1	-1	0
VINCULOS SIN CALIDAD DE FUNCIONARIO PUBLICO																												
Becarios			0									0														0	0	
Pasantes			0									0														0	0	
Arrendamientos de Obra			0									0														0	0	
Arrendamientos de Obra con Org. Internacional			0									0														0	0	
Arrendamientos de Servicio			0									0														0	0	
Arr. de Servicio con Org. Internacional			0									0														0	0	
Contratos a Término Ley 17.556			0									0														0	0	
Otros			0									0														0	0	
Sub Total	0	0	0	0	0	0	0	0	0	0	0	0	0	0	0	0	0	0	0	0	0	0	0	0	0	0	0	0
TOTAL	45	45	0	0	0	0	0	0	0	0	0	0	0	0	0	0	0	0	0	0	0	0	0	0	1	1	-1	0

ACLARACIONES DEL ORGANISMO:

(*) Especificar normativa habilitante de designaciones directas.

Empty rectangular box for providing details on enabling regulations for direct appointments.

(**) Especificar "otros" mecanismos de selección.

Empty rectangular box for specifying other selection mechanisms.

(***) Especificar otros motivos de bajas

Empty rectangular box for specifying other reasons for dismissals.

Aclaraciones: Diferencias entre Saldo 1 y Saldo 2.

La diferencia surge por la baja de un vínculo que no fue informado en el Padrón al 31/12/2021

Empty rectangular box for providing clarifications on differences between Saldo 1 and Saldo 2.

VÍNCULOS LABORALES CON EL ESTADO

INFORMACIÓN AL 31 DE DICIEMBRE DE 2022

INCISO N°	DENOMINACIÓN
84	Intendencia de Durazno

SEXO	VÍNCULOS CON CALIDAD DE FUNCIONARIOS PÚBLICOS						VÍNCULOS SIN CALIDAD DE FUNCIONARIOS PÚBLICOS								
	Presupuestados	Provisoriatos	Contratos Permanentes/Función Púb	Zafrales y Eventuales	Otros Funcionarios	TOTAL FUNC.	Becarios	Pasantes	Arrendamiento de Obra	Arrend. Obra con Org. Internac.	Arrendamiento de Servicio	Arrend. Servicio con Org. Internac.	Contrato a Término Ley 17.556	Otros No Func.	TOTAL NO FUNC.
HOMBRES	173		359	1	64	597									0
MUJERES	158		359	2	61	580									0
TRANS			1		2	3									0
TOTAL	331	0	719	3	127	1.180	0	0	0	0	0	0	0	0	0

DEPARTAMENTO (*)	VÍNCULOS CON CALIDAD DE FUNCIONARIOS PÚBLICOS						VÍNCULOS SIN CALIDAD DE FUNCIONARIOS PÚBLICOS								
	Presupuestados	Provisoriatos	Contratos Permanentes/Función Púb	Zafrales y Eventuales	Otros Funcionarios	TOTAL F.P.	Becarios	Pasantes	Arrendamiento de Obra	Arrend. Obra con Org. Internac.	Arrendamiento de Servicio	Arrend. Servicio con Org. Internac.	Contrato a Término Ley 17.556	Otros No Func.	TOTAL NO F.P.
ARTIGAS						0									0
CANELONES						0									0
CERRO LARGO						0									0
COLONIA						0									0
DURAZNO	331		719	3	127	1.180									0
FLORES						0									0
FLORIDA						0									0
LAVALLEJA						0									0
MALDONADO						0									0
PAYSANDÚ						0									0
RÍO NEGRO						0									0
RIVERA						0									0
ROCHA						0									0
SALTO						0									0
SAN JOSÉ						0									0
SORIANO						0									0
TACUAREMBÓ						0									0
TREINTA Y TRES						0									0
MONTEVIDEO						0									0
EXTERIOR						0									0
ITINERANTE						0									0
Sin clasificar						0									0
TOTAL	331	0	719	3	127	1.180	0	0	0	0	0	0	0	0	0

(*) Corresponde informar el Departamento donde se llevan a cabo las tareas propias del vínculo.

Observaciones

VÍNCULOS LABORALES CON EL ESTADO

INFORMACIÓN AL 31 DE DICIEMBRE DE 2022

INCISO N°	DENOMINACIÓN
84	Intendencia de Durazno

ESCALAFÓN	VÍNCULOS CON CALIDAD DE FUNCIONARIOS PÚBLICOS					TOTAL
	Presupuestados	Provisorios	Contratos Permanentes/Función pública	Zafrales y Eventuales	Otros Funcionarios	
A- PROFESIONAL	4		46			50
B- TÉCNICO PROFESIONAL	1		45		1	47
C- ADMINISTRATIVO	151		121	1	34	307
D- ESPECIALIZADO	4		6		1	11
E- OFICIOS	69		102		20	191
F- SERVICIOS AUXILIARES	92		385	2	70	549
G- DOCENTE DE UDELAR						0
H- DOCENTE DE A.N.E.P.						0
J- DOCENTE DE OTROS ORG.						0
K- MILITAR						0
L- POLICIAL						0
M- SERVICIOS EXTERIORES						0
N- JUDICATURA						0
P- POLÍTICO	3					3
Q- PARTICULAR CONFIANZA	6		7			13
R- RESIDUAL						0
S- PENITENCIARIO						0
OTROS (*)	1		7		1	9
TOTAL	331	0	719	3	127	1.180

(*) En caso de utilizar "otros" aclare a continuación a qué corresponde:

Sin clasificar

ALTAS Y BAJAS EN LOS ORGANISMOS DEL ESTADO
INFORMACIÓN DEL 1° DE ENERO DE 2022 AL 31 DE DICIEMBRE DE 2022

INCISO N°	DENOMINACIÓN
84	Intendencia de Durazno

	Col. 1	Col. 2	Col. 3	Col. 4	Col. 5	Col. 6	Col. 7	Col. 8	Col. 9	Col. 10	Col. 11	Col. 12	Col. 13	Col. 14	Col. 15	Col. 16	Col. 17	Col. 18	Col. 19	Col. 20	Col. 21	Col. 22	Col. 23	Col. 24	Col. 25	Col. 26	
	Inf.Vinculos dic. 2022	Inf.Vinculos dic. 2021	SALDO 1 Inf.Vinculos 2022 - 2021	ALTAS POR MECANISMO DE SELECCIÓN								BAJAS											SALDO (Total A - Total B)	Renovaciones			
				Designación directa (*)	Sorteo	Concurso méritos y antecedentes	Concurso oposición y méritos	Listas de aspirantes	Elección Directa	Otros (**)	Transformación (nuevos)	TOTAL A	Fallecimiento	Destitución	Cese	Rescisión del contrato	Renuncia	Fin de contrato	Jubilación	Cese por límite de edad	Ineptitud física	Por todo otro motivo (***)			Transformación (extinción)	TOTAL B	
VINCULOS CON CALIDAD DE FUNCIONARIO PUBLICO																											
Presupuestados	331	357	-26	1								1					2		20		5				27	-26	
Provisorios			0									0													0	0	
Contratados permanentes	719	712	7	82		11						93	2					23	49	5		4			83	10	
Zafrales y Eventuales	3	2	1	1								1													0	1	
Otros	127	129	-2									0	1					1		6		1			9	-9	
Sub Total	1.180	1.200	-20	84	0	11	0	0	0	0	0	95	3	0	0	0	26	49	31	0	10	0	0	119	-24	0	
VINCULOS SIN CALIDAD DE FUNCIONARIO PUBLICO																											
Becarios			0									0													0	0	
Pasantes	0	8	-8									0						1	7						8	-8	
Arrendamientos de Obra			0									0													0	0	
Arrendamientos de Obra con Org. Internacional			0									0													0	0	
Arrendamientos de Servicio			0									0													0	0	
Arr. de Servicio con Org. Internacional			0									0													0	0	
Contratos a Término Ley 17.556			0									0													0	0	
Otros			0									0													0	0	
Sub Total	0	8	-8	0	0	0	0	0	0	0	0	0	0	0	0	0	1	7	0	0	0	0	0	8	-8	0	
TOTAL	1.180	1.208	-28	84	0	11	0	0	0	0	0	95	3	0	0	0	27	56	31	0	10	0	0	127	-32	0	

ACLARACIONES DEL ORGANISMO:

(*) Especificar normativa habilitante de designaciones directas.

Resoluciones de la IDD. Art. 275 de la Constitución de la República, numeral 5.

(**) Especificar "otros" mecanismos de selección.

(***) Especificar otros motivos de bajas

Aclaraciones: Diferencias entre Saldo 1 y Saldo 2.

Contratos permanentes: la diferencia se debe a los ajustes de vínculos realizados en el registro.

Jornaleros: faltó informarse (8) vínculos desde años anteriores (se informaban como contratos permanentes), (1) debió informarse con otro vínculo desde años anteriores.

VÍNCULOS LABORALES CON EL ESTADO

INFORMACIÓN AL 31 DE DICIEMBRE DE 2022

INCISO N°	DENOMINACIÓN
84	Junta Departamental de Durazno

CUADRO 1		VÍNCULOS CON CALIDAD DE FUNCIONARIOS PÚBLICOS					VÍNCULOS SIN CALIDAD DE FUNCIONARIOS PÚBLICOS									
UNIDAD EJECUTORA		Presupuestados	Provisoriatos	Contratos Permanentes/ Función pública	Zafrales y Eventuales	Otros Funcionarios (1)	TOTAL F. P.	Becarios	Pasantes	Arrendamiento Obra	Arrend. Obra con Org. Internac.	Arrendamiento Servicio	Arrend. de Servicio con Org. Internac.	C. a Término Ley 17.556	Otros No Funcionarios (2)	TOTAL NO F. P.
N°	DENOMINACIÓN															
002	Junta Departamental de Durazno	40		5		54	99									0
							0									0
							0									0
							0									0
							0									0
							0									0
							0									0
							0									0
							0									0
							0									0
							0									0
							0									0
							0									0
							0									0
TOTAL		40	0	5	0	54	99	0	0	0	0	0	0	0	0	0

(1) En caso de utilizar esta categoría aclare a continuación a qué tipo de vínculos (CON CALIDAD DE FUNCIONARIOS PÚBLICOS) corresponde:

Secretarios de Edil

(2) En caso de utilizar esta categoría aclare a continuación a qué tipo de vínculos (SIN CALIDAD DE FUNCIONARIOS PÚBLICOS) corresponde:

Cantidad de funcionarios que perciben retiro incentivado al 31/12/2022 y normativa habilitante:

Cantidad de funcionarios en comisión en el Inciso (comisiones entrantes provenientes de otro Inciso):

6

Observaciones

VÍNCULOS LABORALES CON EL ESTADO

INFORMACIÓN AL 31 DE DICIEMBRE DE 2022

INCISO Nº	DENOMINACIÓN
84	Junta Departamental de Durazno

SEXO	VÍNCULOS CON CALIDAD DE FUNCIONARIOS PÚBLICOS						VÍNCULOS SIN CALIDAD DE FUNCIONARIOS PÚBLICOS								
	Presupuestados	Provisoriatos	Contratos Permanentes/Función Púb	Zafrales y Eventuales	Otros Funcionarios	TOTAL FUNC.	Becarios	Pasantes	Arrendamiento de Obra	Arrend. Obra con Org. Internac.	Arrendamiento de Servicio	Arrend. Servicio con Org. Internac.	Contrato a Término Ley 17.556	Otros No Func.	TOTAL NO FUNC.
HOMBRES	27		3		22	52									0
MUJERES	13		2		32	47									0
TRANS						0									0
TOTAL	40	0	5	0	54	99	0	0	0	0	0	0	0	0	0

DEPARTAMENTO (*)	VÍNCULOS CON CALIDAD DE FUNCIONARIOS PÚBLICOS						VÍNCULOS SIN CALIDAD DE FUNCIONARIOS PÚBLICOS								
	Presupuestados	Provisoriatos	Contratos Permanentes/Función Púb	Zafrales y Eventuales	Otros Funcionarios	TOTAL F.P.	Becarios	Pasantes	Arrendamiento de Obra	Arrend. Obra con Org. Internac.	Arrendamiento de Servicio	Arrend. Servicio con Org. Internac.	Contrato a Término Ley 17.556	Otros No Func.	TOTAL NO F.P.
ARTIGAS						0									0
CANELONES						0									0
CERRO LARGO						0									0
COLONIA						0									0
DURAZNO	40		5		54	99									0
FLORES						0									0
FLORIDA						0									0
LAVALLEJA						0									0
MALDONADO						0									0
PAYSANDÚ						0									0
RÍO NEGRO						0									0
RIVERA						0									0
ROCHA						0									0
SALTO						0									0
SAN JOSÉ						0									0
SORIANO						0									0
TACUAREMBÓ						0									0
TREINTA Y TRES						0									0
MONTEVIDEO						0									0
EXTERIOR						0									0
ITINERANTE						0									0
Sin clasificar						0									0
TOTAL	40	0	5	0	54	99	0	0	0	0	0	0	0	0	0

(*) Corresponde informar el Departamento donde se llevan a cabo las tareas propias del vínculo.

Observaciones

VÍNCULOS LABORALES CON EL ESTADO

INFORMACIÓN AL 31 DE DICIEMBRE DE 2022

INCISO N°	DENOMINACIÓN
84	Junta Departamental de Durazno

ESCALAFÓN	VÍNCULOS CON CALIDAD DE FUNCIONARIOS PÚBLICOS					TOTAL
	Presupuestados	Provisorios	Contratos Permanentes/Función pública	Zafrales y Eventuales	Otros Funcionarios	
A- PROFESIONAL	1					1
B- TÉCNICO PROFESIONAL						0
C- ADMINISTRATIVO	8					8
D- ESPECIALIZADO						0
E- OFICIOS						0
F- SERVICIOS AUXILIARES			1			1
G- DOCENTE DE UDELAR						0
H- DOCENTE DE A.N.E.P.						0
J- DOCENTE DE OTROS ORG.						0
K- MILITAR						0
L- POLICIAL						0
M- SERVICIOS EXTERIORES						0
N- JUDICATURA						0
P- POLÍTICO	31					31
Q- PARTICULAR CONFIANZA						0
R- RESIDUAL						0
S- PENITENCIARIO						0
OTROS (*)			4		54	58
TOTAL	40	0	5	0	54	99

(*) En caso de utilizar "otros" aclare a continuación a qué corresponde:

54 Secretarios de Ediles y 4 No Presenta

ALTAS Y BAJAS EN LOS ORGANISMOS DEL ESTADO
INFORMACIÓN DEL 1° DE ENERO DE 2022 AL 31 DE DICIEMBRE DE 2022

INCISO N°	DENOMINACIÓN
84	Junta Departamental de Durazno

	Col. 1	Col. 2	Col. 3	Col. 4	Col. 5	Col. 6	Col. 7	Col. 8	Col. 9	Col. 10	Col. 11	Col. 12	Col. 13	Col. 14	Col. 15	Col. 16	Col. 17	Col. 18	Col. 19	Col. 20	Col. 21	Col. 22	Col. 23	Col. 24	Col. 25	Col. 26	
	Inf.Vinculos dic. 2022	Inf.Vinculos dic. 2021	SALDO 1 Inf.Vinculos 2022 - 2021	ALTAS POR MECANISMO DE SELECCIÓN								BAJAS											SALDO (Total A - Total B)	Renovaciones			
				Designación directa (*)	Sorteo	Concurso méritos y antecedentes	Concurso oposición y méritos	Listas de aspirantes	Elección Directa	Otros (**)	Transformación (nuevos)	TOTAL A	Fallecimiento	Destitución	Cese	Rescisión del contrato	Renuncia	Fin de contrato	Jubilación	Cese por límite de edad	Ineptitud física	Por todo otro motivo (***)			Transformación (extinción)	TOTAL B	
VINCULOS CON CALIDAD DE FUNCIONARIO PUBLICO																											
Presupuestados	40	40	0						1			1						1							1	0	
Provisoriatos			0									0													0	0	
Contratados permanentes	5	5	0									0													0	0	
Zafrales y Eventuales			0									0													0	0	
Otros	54	54	0	15								15						15							15	0	
Sub Total	99	99	0	15	0	0	0	0	1	0	0	16	0	0	0	0	1	15	0	0	0	0	0	16	0	0	
VINCULOS SIN CALIDAD DE FUNCIONARIO PUBLICO																											
Becarios			0									0													0	0	
Pasantes			0									0													0	0	
Arrendamientos de Obra			0									0													0	0	
Arrendamientos de Obra con Org. Internacional			0									0													0	0	
Arrendamientos de Servicio			0									0													0	0	
Arr. de Servicio con Org. Internacional			0									0													0	0	
Contratos a Término Ley 17.556			0									0													0	0	
Otros			0									0													0	0	
Sub Total	0	0	0	0	0	0	0	0	0	0	0	0	0	0	0	0	0	0	0	0	0	0	0	0	0	0	0
TOTAL	99	99	0	15	0	0	0	0	1	0	0	16	0	0	0	0	1	15	0	0	0	0	0	16	0	0	

ACLARACIONES DEL ORGANISMO:

(*) Especificar normativa habilitante de designaciones directas.

(**) Especificar "otros" mecanismos de selección.

(***) Especificar otros motivos de bajas

Aclaraciones: Diferencias entre Saldo 1 y Saldo 2.

VÍNCULOS LABORALES CON EL ESTADO

INFORMACIÓN AL 31 DE DICIEMBRE DE 2022

INCISO Nº	DENOMINACIÓN
85	Intendencia de Flores

SEXO	VÍNCULOS CON CALIDAD DE FUNCIONARIOS PÚBLICOS						VÍNCULOS SIN CALIDAD DE FUNCIONARIOS PÚBLICOS								
	Presupuestados	Provisoriatos	Contratos Permanentes/Funci ^o n Púb	Zafrales y Eventuales	Otros Funcionarios	TOTAL FUNC.	Becarios	Pasantes	Arrendamiento de Obra	Arrend. Obra con Org. Internac.	Arrendamiento de Servicio	Arrend. Servicio con Org. Internac.	Contrato a Término Ley 17.556	Otros No Func.	TOTAL NO FUNC.
HOMBRES	50		269		100	419					11			29	40
MUJERES	20		154		41	215					25			34	59
TRANS						0									0
TOTAL	70	0	423	0	141	634	0	0	0	0	36	0	0	63	99

DEPARTAMENTO (*)	VÍNCULOS CON CALIDAD DE FUNCIONARIOS PÚBLICOS						VÍNCULOS SIN CALIDAD DE FUNCIONARIOS PÚBLICOS								
	Presupuestados	Provisoriatos	Contratos Permanentes/Funci ^o n Púb	Zafrales y Eventuales	Otros Funcionarios	TOTAL F.P.	Becarios	Pasantes	Arrendamiento de Obra	Arrend. Obra con Org. Internac.	Arrendamiento de Servicio	Arrend. Servicio con Org. Internac.	Contrato a Término Ley 17.556	Otros No Func.	TOTAL NO F.P.
ARTIGAS						0									0
CANELONES						0									0
CERRO LARGO						0									0
COLONIA						0									0
DURAZNO						0									0
FLORES	69		420		141	630					36			62	98
FLORIDA						0									0
LAVALLEJA						0									0
MALDONADO						0									0
PAYSANDÚ						0									0
RÍO NEGRO						0									0
RIVERA						0									0
ROCHA						0									0
SALTO						0									0
SAN JOSÉ						0									0
SORIANO						0									0
TACUAREMBO						0									0
TREINTA Y TRES						0									0
MONTEVIDEO	1		1			2									0
EXTERIOR			2			2								1	1
ITINERANTE						0									0
Sin clasificar						0									0
TOTAL	70	0	423	0	141	634	0	0	0	0	36	0	0	63	99

(*) Corresponde informar el Departamento donde se llevan a cabo las tareas propias del vínculo.

Observaciones

--

VÍNCULOS LABORALES CON EL ESTADO

INFORMACIÓN AL 31 DE DICIEMBRE DE 2022

INCISO N°	DENOMINACIÓN
85	Intendencia de Flores

ESCALAFÓN	VÍNCULOS CON CALIDAD DE FUNCIONARIOS PÚBLICOS					TOTAL
	Presupuestados	Provisorios	Contratos Permanentes/Función pública	Zafrales y Eventuales	Otros Funcionarios	
A- PROFESIONAL	14		140		2	156
B- TÉCNICO PROFESIONAL						0
C- ADMINISTRATIVO	53		279		134	466
D- ESPECIALIZADO						0
E- OFICIOS			2		5	7
F- SERVICIOS AUXILIARES			2			2
G- DOCENTE DE UDELAR						0
H- DOCENTE DE A.N.E.P.						0
J- DOCENTE DE OTROS ORG.						0
K- MILITAR						0
L- POLICIAL						0
M- SERVICIOS EXTERIORES						0
N- JUDICATURA						0
P- POLÍTICO	2					2
Q- PARTICULAR CONFIANZA	1					1
R- RESIDUAL						0
S- PENITENCIARIO						0
OTROS (*)						0
TOTAL	70	0	423	0	141	634

(*) En caso de utilizar "otros" aclare a continuación a qué corresponde:

--

ALTAS Y BAJAS EN LOS ORGANISMOS DEL ESTADO
INFORMACIÓN DEL 1° DE ENERO DE 2022 AL 31 DE DICIEMBRE DE 2022

INCISO N°	DENOMINACIÓN
85	Intendencia de Flores

	Col. 1	Col. 2	Col. 3	Col. 4	Col. 5	Col. 6	Col. 7	Col. 8	Col. 9	Col. 10	Col. 11	Col. 12	Col. 13	Col. 14	Col. 15	Col. 16	Col. 17	Col. 18	Col. 19	Col. 20	Col. 21	Col. 22	Col. 23	Col. 24	Col. 25	Col. 26	
	Inf.Vinculos dic. 2022	Inf.Vinculos dic. 2021	SALDO 1 Inf.Vinculos 2022 - 2021	ALTAS POR MECANISMO DE SELECCIÓN								BAJAS											SALDO (Total A - Total B)	Renovaciones			
				Designación directa (*)	Sorteo	Concurso méritos y antecedentes	Concurso oposición y méritos	Listas de aspirantes	Elección Directa	Otros (**)	Transformación (nuevos)	TOTAL A	Fallecimiento	Destitución	Cese	Rescisión del contrato	Renuncia	Fin de contrato	Jubilación	Cese por límite de edad	Ineptitud física	Por todo otro motivo (***)			Transformación (extinción)	TOTAL B	
VINCULOS CON CALIDAD DE FUNCIONARIO PUBLICO																											
Presupuestados	70	71	-1									0					1		1						2	-2	
Provisorios			0									0													0	0	
Contratados permanentes	423	388	35	6			15	4		34	6	65				1	4	22	1	1					29	36	
Zafrales y Eventuales			0									0													0	0	
Otros	141	105	36	16	7							23						6							6	17	
Sub Total	634	564	70	22	7	0	15	4	0	34	6	88	0	0	0	1	5	28	2	1	0	0	0	37	51	0	
VINCULOS SIN CALIDAD DE FUNCIONARIO PUBLICO																											
Becarios			0									0													0	0	
Pasantes			0									0													0	0	
Arrendamientos de Obra			0									0													0	0	
Arrendamientos de Obra con Org. Internacional			0									0													0	0	
Arrendamientos de Servicio	36	46	-10									0						4						6	10	-10	
Arr. de Servicio con Org. Internacional			0									0													0	0	
Contratos a Término Ley 17.556			0									0													0	0	
Otros	63	33	30	35								35						4							4	31	
Sub Total	99	79	20	35	0	0	0	0	0	0	0	35	0	0	0	0	0	8	0	0	0	0	0	6	14	21	0
TOTAL	733	643	90	57	7	0	15	4	0	34	6	123	0	0	0	1	5	36	2	1	0	0	6	51	72	0	

ACLARACIONES DEL ORGANISMO:

(*) Especificar normativa habilitante de designaciones directas.

Art. 275 numeral 5 de la Constitución de la República.

(**) Especificar "otros" mecanismos de selección.

Contratos Permanentes: Ingreso por Convenio con otras Instituciones.

(***) Especificar otros motivos de bajas

Aclaraciones: Diferencias entre Saldo 1 y Saldo 2.

Presupuestados y Contratos Permanentes: 1 cargo de secretaria general informado en 2021 como contrato permanente.

Jornaleros: Vinculos no informados en años anteriores.

Docentes no escalafonados: vinculo informado en 2021 con baja 2020.

VÍNCULOS LABORALES CON EL ESTADO

INFORMACIÓN AL 31 DE DICIEMBRE DE 2022

INCISO N°	DENOMINACIÓN
85	Junta Departamental de Flores

CUADRO 1		VÍNCULOS CON CALIDAD DE FUNCIONARIOS PÚBLICOS					VÍNCULOS SIN CALIDAD DE FUNCIONARIOS PÚBLICOS									
UNIDAD EJECUTORA		Presupuestados	Provisoriatos	Contratos Permanentes/ Función pública	Zafrales y Eventuales	Otros Funcionarios (1)	TOTAL F. P.	Becarios	Pasantes	Arrendamiento Obra	Arrend. Obra con Org. Internac.	Arrendamiento Servicio	Arrend. de Servicio con Org. Internac.	C. a Término Ley 17.556	Otros No Funcionarios (2)	TOTAL NO F. P.
N°	DENOMINACIÓN															
002	Junta Departamental de Flores	46		1	1		48									0
							0									0
							0									0
							0									0
							0									0
							0									0
							0									0
							0									0
							0									0
							0									0
							0									0
							0									0
							0									0
							0									0
TOTAL		46	0	1	1	0	48	0	0	0	0	0	0	0	0	0

(1) En caso de utilizar esta categoría aclare a continuación a qué tipo de vínculos (CON CALIDAD DE FUNCIONARIOS PÚBLICOS) corresponde:

(2) En caso de utilizar esta categoría aclare a continuación a qué tipo de vínculos (SIN CALIDAD DE FUNCIONARIOS PÚBLICOS) corresponde:

Cantidad de funcionarios que perciben retiro incentivado al 31/12/2022 y normativa habilitante:

Cantidad de funcionarios en comisión en el Inciso (comisiones entrantes provenientes de otro Inciso):

Observaciones

VÍNCULOS LABORALES CON EL ESTADO

INFORMACIÓN AL 31 DE DICIEMBRE DE 2022

INCISO Nº	DENOMINACIÓN
85	Junta Departamental de Flores

SEXO	VÍNCULOS CON CALIDAD DE FUNCIONARIOS PÚBLICOS						VÍNCULOS SIN CALIDAD DE FUNCIONARIOS PÚBLICOS								
	Presupuestados	Provisoriatos	Contratos Permanentes/Funci ^o n Púb	Zafrales y Eventuales	Otros Funcionarios	TOTAL FUNC.	Becarios	Pasantes	Arrendamiento de Obra	Arrend. Obra con Org. Internac.	Arrendamiento de Servicio	Arrend. Servicio con Org. Internac.	Contrato a Término Ley 17.556	Otros No Func.	TOTAL NO FUNC.
HOMBRES	24			1		25									0
MUJERES	22		1			23									0
TRANS						0									0
TOTAL	46	0	1	1	0	48	0	0	0	0	0	0	0	0	0

DEPARTAMENTO (*)	VÍNCULOS CON CALIDAD DE FUNCIONARIOS PÚBLICOS						VÍNCULOS SIN CALIDAD DE FUNCIONARIOS PÚBLICOS								
	Presupuestados	Provisoriatos	Contratos Permanentes/Funci ^o n Púb	Zafrales y Eventuales	Otros Funcionarios	TOTAL F.P.	Becarios	Pasantes	Arrendamiento de Obra	Arrend. Obra con Org. Internac.	Arrendamiento de Servicio	Arrend. Servicio con Org. Internac.	Contrato a Término Ley 17.556	Otros No Func.	TOTAL NO F.P.
ARTIGAS						0									0
CANELONES						0									0
CERRO LARGO						0									0
COLONIA						0									0
DURAZNO						0									0
FLORES	46		1	1		48									0
FLORIDA						0									0
LAVALLEJA						0									0
MALDONADO						0									0
PAYSANDÚ						0									0
RÍO NEGRO						0									0
RIVERA						0									0
ROCHA						0									0
SALTO						0									0
SAN JOSÉ						0									0
SORIANO						0									0
TACUAREMBÓ						0									0
TREINTA Y TRES						0									0
MONTEVIDEO						0									0
EXTERIOR						0									0
ITINERANTE						0									0
Sin clasificar						0									0
TOTAL	46	0	1	1	0	48	0	0	0	0	0	0	0	0	0

(*) Corresponde informar el Departamento donde se llevan a cabo las tareas propias del vínculo.

Observaciones

VÍNCULOS LABORALES CON EL ESTADO

INFORMACIÓN AL 31 DE DICIEMBRE DE 2022

INCISO N°	DENOMINACIÓN
85	Junta Departamental de Flores

ESCALAFÓN	VÍNCULOS CON CALIDAD DE FUNCIONARIOS PÚBLICOS					TOTAL
	Presupuestados	Provisorios	Contratos Permanentes/Función pública	Zafrales y Eventuales	Otros Funcionarios	
A- PROFESIONAL			1			1
B- TÉCNICO PROFESIONAL	2					2
C- ADMINISTRATIVO	8					8
D- ESPECIALIZADO						0
E- OFICIOS						0
F- SERVICIOS AUXILIARES	5			1		6
G- DOCENTE DE UDELAR						0
H- DOCENTE DE A.N.E.P.						0
J- DOCENTE DE OTROS ORG.						0
K- MILITAR						0
L- POLICIAL						0
M- SERVICIOS EXTERIORES						0
N- JUDICATURA						0
P- POLÍTICO	31					31
Q- PARTICULAR CONFIANZA						0
R- RESIDUAL						0
S- PENITENCIARIO						0
OTROS (*)						0
TOTAL	46	0	1	1	0	48

(*) En caso de utilizar "otros" aclare a continuación a qué corresponde:

--

ALTAS Y BAJAS EN LOS ORGANISMOS DEL ESTADO
INFORMACIÓN DEL 1° DE ENERO DE 2022 AL 31 DE DICIEMBRE DE 2022

INCISO N°	DENOMINACIÓN
85	Junta Departamental de Flores

	Col. 1	Col. 2	Col. 3	Col. 4	Col. 5	Col. 6	Col. 7	Col. 8	Col. 9	Col. 10	Col. 11	Col. 12	Col. 13	Col. 14	Col. 15	Col. 16	Col. 17	Col. 18	Col. 19	Col. 20	Col. 21	Col. 22	Col. 23	Col. 24	Col. 25	Col. 26	
	Inf.Vinculos dic. 2022	Inf.Vinculos dic. 2021	SALDO 1 Inf.Vinculos 2022 - 2021	ALTAS POR MECANISMO DE SELECCIÓN								BAJAS												SALDO (Total A - Total B)	Renovaciones		
				Designación directa (*)	Sorteo	Concurso méritos y antecedentes	Concurso oposición y méritos	Listas de aspirantes	Elección Directa	Otros (**)	Transformación (nuevos)	TOTAL A	Fallecimiento	Destitución	Cese	Rescisión del contrato	Renuncia	Fin de contrato	Jubilación	Cese por límite de edad	Ineptitud física	Por todo otro motivo (***)	Transformación (extinción)			TOTAL B	
VINCULOS CON CALIDAD DE FUNCIONARIO PUBLICO																											
Presupuestados	46	46	0									0													0	0	
Provisoriatos			0									0													0	0	
Contratados permanentes	1	0	1	1								1												0	1		
Zafrales y Eventuales	1	1	0									0												0	0		
Otros			0									0												0	0		
Sub Total	48	47	1	1	0	0	0	0	0	0	0	1	0	0	0	0	0	0	0	0	0	0	0	0	1	0	
VINCULOS SIN CALIDAD DE FUNCIONARIO PUBLICO																											
Becarios			0									0												0	0		
Pasantes			0									0												0	0		
Arrendamientos de Obra			0									0												0	0		
Arrendamientos de Obra con Org. Internacional			0									0												0	0		
Arrendamientos de Servicio			0									0												0	0		
Arr. de Servicio con Org. Internacional			0									0												0	0		
Contratos a Término Ley 17.556			0									0												0	0		
Otros			0									0												0	0		
Sub Total	0	0	0	0	0	0	0	0	0	0	0	0	0	0	0	0	0	0	0	0	0	0	0	0	0	0	
TOTAL	48	47	1	1	0	0	0	0	0	0	0	1	0	0	0	0	0	0	0	0	0	0	0	1	0		

ACLARACIONES DEL ORGANISMO:

(*) Especificar normativa habilitante de designaciones directas.

Resolución JDFlores 21.300, de 13/2/2023

(**) Especificar "otros" mecanismos de selección.

(***) Especificar otros motivos de bajas

Aclaraciones: Diferencias entre Saldo 1 y Saldo 2.

VÍNCULOS LABORALES CON EL ESTADO

INFORMACIÓN AL 31 DE DICIEMBRE DE 2022

INCISO Nº	DENOMINACIÓN
86	Intendencia de Florida

SEXO	VÍNCULOS CON CALIDAD DE FUNCIONARIOS PÚBLICOS						VÍNCULOS SIN CALIDAD DE FUNCIONARIOS PÚBLICOS								
	Presupuestados	Provisoriatos	Contratos Permanentes/Funci ^o n Púb	Zafrales y Eventuales	Otros Funcionarios	TOTAL FUNC.	Becarios	Pasantes	Arrendamiento de Obra	Arrend. Obra con Org. Internac.	Arrendamiento de Servicio	Arrend. Servicio con Org. Internac.	Contrato a Término Ley 17.556	Otros No Func.	TOTAL NO FUNC.
HOMBRES	322		322	90		734			1		30			22	53
MUJERES	137		161	48		346				23				27	50
TRANS						0									0
TOTAL	459	0	483	138	0	1.080	0	0	1	0	53	0	0	49	103

DEPARTAMENTO (*)	VÍNCULOS CON CALIDAD DE FUNCIONARIOS PÚBLICOS						VÍNCULOS SIN CALIDAD DE FUNCIONARIOS PÚBLICOS								
	Presupuestados	Provisoriatos	Contratos Permanentes/Funci ^o n Púb	Zafrales y Eventuales	Otros Funcionarios	TOTAL F.P.	Becarios	Pasantes	Arrendamiento de Obra	Arrend. Obra con Org. Internac.	Arrendamiento de Servicio	Arrend. Servicio con Org. Internac.	Contrato a Término Ley 17.556	Otros No Func.	TOTAL NO F.P.
ARTIGAS						0									0
CANELONES						0									0
CERRO LARGO						0									0
COLONIA						0									0
DURAZNO						0									0
FLORES						0									0
FLORIDA	459		483	138		1.080			1		53			49	103
LAVALLEJA						0									0
MALDONADO						0									0
PAYSANDÚ						0									0
RÍO NEGRO						0									0
RIVERA						0									0
ROCHA						0									0
SALTO						0									0
SAN JOSÉ						0									0
SORIANO						0									0
TACUAREMBÓ						0									0
TREINTA Y TRES						0									0
MONTEVIDEO						0									0
EXTERIOR						0									0
ITINERANTE						0									0
Sin clasificar						0									0
TOTAL	459	0	483	138	0	1.080	0	0	1	0	53	0	0	49	103

(*) Corresponde informar el Departamento donde se llevan a cabo las tareas propias del vínculo.

Observaciones

VÍNCULOS LABORALES CON EL ESTADO

INFORMACIÓN AL 31 DE DICIEMBRE DE 2022

INCISO N°	DENOMINACIÓN
86	Intendencia de Florida

ESCALAFÓN	VÍNCULOS CON CALIDAD DE FUNCIONARIOS PÚBLICOS					TOTAL
	Presupuestados	Provisorios	Contratos Permanentes/Función pública	Zafrales y Eventuales	Otros Funcionarios	
A- PROFESIONAL	6		23	1		30
B- TÉCNICO PROFESIONAL	12		20	1		33
C- ADMINISTRATIVO	125		113	15		253
D- ESPECIALIZADO						0
E- OFICIOS	180		272	91		543
F- SERVICIOS AUXILIARES	45		27	4		76
G- DOCENTE DE UDELAR						0
H- DOCENTE DE A.N.E.P.						0
J- DOCENTE DE OTROS ORG.	6		28	26		60
K- MILITAR						0
L- POLICIAL						0
M- SERVICIOS EXTERIORES						0
N- JUDICATURA						0
P- POLÍTICO	4					4
Q- PARTICULAR CONFIANZA	24					24
R- RESIDUAL						0
S- PENITENCIARIO						0
OTROS (*)	57					57
TOTAL	459	0	483	138	0	1.080

(*) En caso de utilizar "otros" aclare a continuación a qué corresponde:

Presupuestados: 57 directivos.

ALTAS Y BAJAS EN LOS ORGANISMOS DEL ESTADO
INFORMACIÓN DEL 1° DE ENERO DE 2022 AL 31 DE DICIEMBRE DE 2022

INCISO N°	DENOMINACIÓN
86	Intendencia de Florida

	Col. 1	Col. 2	Col. 3	Col. 4	Col. 5	Col. 6	Col. 7	Col. 8	Col. 9	Col. 10	Col. 11	Col. 12	Col. 13	Col. 14	Col. 15	Col. 16	Col. 17	Col. 18	Col. 19	Col. 20	Col. 21	Col. 22	Col. 23	Col. 24	Col. 25	Col. 26	
	Inf.Vinculos dic. 2022	Inf.Vinculos dic. 2021	SALDO 1 Inf.Vinculos 2022 - 2021	ALTAS POR MECANISMO DE SELECCIÓN									BAJAS											SALDO (Total A - Total B)	Renovaciones		
				Designación directa (*)	Sorteo	Concurso méritos y antecedentes	Concurso oposición y méritos	Listas de aspirantes	Elección Directa	Otros (**)	Transformación (nuevos)	TOTAL A	Fallecimiento	Destitución	Cese	Rescisión del contrato	Renuncia	Fin de contrato	Jubilación	Cese por límite de edad	Ineptitud física	Por todo otro motivo (***)	Transformación (extinción)			TOTAL B	
VINCULOS CON CALIDAD DE FUNCIONARIO PUBLICO																											
Presupuestados	459	473	-14	1								1	2	1											15	-14	
Provisorios			0									0													0	0	
Contratados permanentes	483	489	-6							2		2	2		1	1	1		2						7	-5	
Zafrales y Eventuales	138	133	5	6		30	5					16				1	7	28					16	52	5	71	
Otros			0									0												0	0		
Sub Total	1.080	1.095	-15	7	0	30	5	0	0	2	16	60	4	1	1	2	8	28	14	0	0	0	16	74	-14	71	
VINCULOS SIN CALIDAD DE FUNCIONARIO PUBLICO																											
Becarios	0	21	-21									0					7	14							21	-21	7
Pasantes			0									0													0	0	
Arrendamientos de Obra	1	3	-2									0						2							2	-2	1
Arrendamientos de Obra con Org. Internacional			0									0													0	0	
Arrendamientos de Servicio	53	48	5	7		1					1	9					2	2						4	5	40	
Arr. de Servicio con Org. Internacional			0									0													0	0	
Contratos a Término Ley 17.556			0									0													0	0	
Otros	49	0	49	55								55					2	4							6	49	
Sub Total	103	72	31	62	0	1	0	0	0	1	0	64	0	0	0	0	11	22	0	0	0	0	0	33	31	48	
TOTAL	1.183	1.167	16	69	0	31	5	0	0	3	16	124	4	1	1	2	19	50	14	0	0	0	16	107	17	119	

ACLARACIONES DEL ORGANISMO:

(*) Especificar normativa habilitante de designaciones directas.

Art. 62 inciso 2do y Art. 275 numeral 5° de la Constitución de la República. Art. 7 del Nuevo Estatuto del Funcionario Intendencia de Florida

(**) Especificar "otros" mecanismos de selección.

Contratos permanentes (2): Decreto 26/2005 de la Junta Departamental (Cónyuge o Concubino de Funcionarios Fallecidos)
Arrendamientos de Servicio (1): llamado a licitación

(***) Especificar otros motivos de bajas

Aclaraciones: Diferencias entre Saldo 1 y Saldo 2.

Contratos permanentes: se debió dar de baja 1 (un) vínculo en 2021.

VÍNCULOS LABORALES CON EL ESTADO

INFORMACIÓN AL 31 DE DICIEMBRE DE 2022

INCISO N°	DENOMINACIÓN
86	Junta Departamental de Florida

CUADRO 1		VÍNCULOS CON CALIDAD DE FUNCIONARIOS PÚBLICOS					VÍNCULOS SIN CALIDAD DE FUNCIONARIOS PÚBLICOS									
UNIDAD EJECUTORA		Presupuestados	Provisoriatos	Contratos Permanentes/ Función pública	Zafrales y Eventuales	Otros Funcionarios (1)	TOTAL F. P.	Becarios	Pasantes	Arrendamiento Obra	Arrend. Obra con Org. Internac.	Arrendamiento Servicio	Arrend. de Servicio con Org. Internac.	C. a Término Ley 17.556	Otros No Funcionarios (2)	TOTAL NO F. P.
N°	DENOMINACIÓN															
002	Junta Departamental de Florida	54		4			58					6				6
							0									0
							0									0
							0									0
							0									0
							0									0
							0									0
							0									0
							0									0
							0									0
							0									0
							0									0
							0									0
TOTAL		54	0	4	0	0	58	0	0	0	0	6	0	0	0	6

(1) En caso de utilizar esta categoría aclare a continuación a qué tipo de vínculos (CON CALIDAD DE FUNCIONARIOS PÚBLICOS) corresponde:

(2) En caso de utilizar esta categoría aclare a continuación a qué tipo de vínculos (SIN CALIDAD DE FUNCIONARIOS PÚBLICOS) corresponde:

Cantidad de funcionarios que perciben retiro incentivado al 31/12/2022 y normativa habilitante:

Cantidad de funcionarios en comisión en el Inciso (comisiones entrantes provenientes de otro Inciso):

Observaciones

VÍNCULOS LABORALES CON EL ESTADO

INFORMACIÓN AL 31 DE DICIEMBRE DE 2022

INCISO Nº	DENOMINACIÓN
86	Junta Departamental de Florida

SEXO	VÍNCULOS CON CALIDAD DE FUNCIONARIOS PÚBLICOS						VÍNCULOS SIN CALIDAD DE FUNCIONARIOS PÚBLICOS								
	Presupuestados	Provisorios	Contratos Permanentes/Funci ^o n Púb	Zafrales y Eventuales	Otros Funcionarios	TOTAL FUNC.	Becarios	Pasantes	Arrendamiento de Obra	Arrend. Obra con Org. Internac.	Arrendamiento de Servicio	Arrend. Servicio con Org. Internac.	Contrato a Término Ley 17.556	Otros No Func.	TOTAL NO FUNC.
HOMBRES	30		2			32					4				4
MUJERES	24		2			26					2				2
TRANS						0									0
TOTAL	54	0	4	0	0	58	0	0	0	0	6	0	0	0	6

DEPARTAMENTO (*)	VÍNCULOS CON CALIDAD DE FUNCIONARIOS PÚBLICOS						VÍNCULOS SIN CALIDAD DE FUNCIONARIOS PÚBLICOS								
	Presupuestados	Provisorios	Contratos Permanentes/Funci ^o n Púb	Zafrales y Eventuales	Otros Funcionarios	TOTAL F.P.	Becarios	Pasantes	Arrendamiento de Obra	Arrend. Obra con Org. Internac.	Arrendamiento de Servicio	Arrend. Servicio con Org. Internac.	Contrato a Término Ley 17.556	Otros No Func.	TOTAL NO F.P.
ARTIGAS						0									0
CANELONES						0									0
CERRO LARGO						0									0
COLONIA						0									0
DURAZNO						0									0
FLORES						0									0
FLORIDA	54		4			58					6				6
LAVALLEJA						0									0
MALDONADO						0									0
PAYSANDÚ						0									0
RÍO NEGRO						0									0
RIVERA						0									0
ROCHA						0									0
SALTO						0									0
SAN JOSÉ						0									0
SORIANO						0									0
TACUAREMBO						0									0
TREINTA Y TRES						0									0
MONTEVIDEO						0									0
EXTERIOR						0									0
ITINERANTE						0									0
Sin clasificar						0									0
TOTAL	54	0	4	0	0	58	0	0	0	0	6	0	0	0	6

(*) Corresponde informar el Departamento donde se llevan a cabo las tareas propias del vínculo.

Observaciones

VÍNCULOS LABORALES CON EL ESTADO

INFORMACIÓN AL 31 DE DICIEMBRE DE 2022

INCISO N°	DENOMINACIÓN
86	Junta Departamental de Florida

ESCALAFÓN	VÍNCULOS CON CALIDAD DE FUNCIONARIOS PÚBLICOS					TOTAL
	Presupuestados	Provisorios	Contratos Permanentes/Función pública	Zafrales y Eventuales	Otros Funcionarios	
A- PROFESIONAL	4					4
B- TÉCNICO PROFESIONAL						0
C- ADMINISTRATIVO	5					5
D- ESPECIALIZADO	7	2				9
E- OFICIOS						0
F- SERVICIOS AUXILIARES	6	2				8
G- DOCENTE DE UDELAR						0
H- DOCENTE DE A.N.E.P.						0
J- DOCENTE DE OTROS ORG.						0
K- MILITAR						0
L- POLICIAL						0
M- SERVICIOS EXTERIORES						0
N- JUDICATURA						0
P- POLÍTICO	31					31
Q- PARTICULAR CONFIANZA	1					1
R- RESIDUAL						0
S- PENITENCIARIO						0
OTROS (*)						0
TOTAL	54	4	0	0	0	58

(*) En caso de utilizar "otros" aclare a continuación a qué corresponde:

--

ALTAS Y BAJAS EN LOS ORGANISMOS DEL ESTADO
INFORMACIÓN DEL 1° DE ENERO DE 2022 AL 31 DE DICIEMBRE DE 2022

INCISO N°	DENOMINACIÓN
86	Junta Departamental de Florida

	Col. 1	Col. 2	Col. 3	Col. 4	Col. 5	Col. 6	Col. 7	Col. 8	Col. 9	Col. 10	Col. 11	Col. 12	Col. 13	Col. 14	Col. 15	Col. 16	Col. 17	Col. 18	Col. 19	Col. 20	Col. 21	Col. 22	Col. 23	Col. 24	Col. 25	Col. 26	
	Inf.Vinculos dic. 2022	Inf.Vinculos dic. 2021	SALDO 1 Inf.Vinculos 2022 - 2021	ALTAS POR MECANISMO DE SELECCIÓN									BAJAS											SALDO (Total A - Total B)	Renovaciones		
				Designación directa (*)	Sorteo	Concurso méritos y antecedentes	Concurso oposición y méritos	Listas de aspirantes	Elección Directa	Otros (**)	Transformación (nuevos)	TOTAL A	Fallecimiento	Destitución	Cese	Rescisión del contrato	Renuncia	Fin de contrato	Jubilación	Cese por límite de edad	Ineptitud física	Por todo otro motivo (***)	Transformación (extinción)			TOTAL B	
VINCULOS CON CALIDAD DE FUNCIONARIO PUBLICO																											
Presupuestados	54	55	-1									0													2		-2
Provisoriatos			0									0														0	0
Contratados permanentes	4	8	-4			1	1					2														0	2
Zafrales y Eventuales			0									0														0	0
Otros			0									0														0	0
Sub Total	58	63	-5	0	0	1	1	0	0	0	0	2	0	0	0	0	0	0	0	0	0	0	0	0	2	0	0
VINCULOS SIN CALIDAD DE FUNCIONARIO PUBLICO																											
Becarios			0									0														0	0
Pasantes			0									0														0	0
Arrendamientos de Obra			0									0														0	0
Arrendamientos de Obra con Org. Internacional			0									0														0	0
Arrendamientos de Servicio	6	0	6	1								1														1	0
Arr. de Servicio con Org. Internacional			0									0														0	0
Contratos a Término Ley 17.556			0									0														0	0
Otros			0									0														0	0
Sub Total	6	0	6	1	0	0	0	0	0	0	0	1	0	0	0	0	0	0	0	0	0	0	0	0	1	0	0
TOTAL	64	63	1	1	0	1	1	0	0	0	0	3	0	0	0	0	0	0	0	0	0	0	0	0	3	0	0

ACLARACIONES DEL ORGANISMO:

(*) Especificar normativa habilitante de designaciones directas.

Se designó por Resolución de Presidencia N° 86.02.2022 ante la propuesta por escrito de la Bancada del Frente Amplio dirigida a la Presidencia, se dictó el acto administrativo en cuestión de acuerdo a Resolución de la Junta Departamental de Florida N° 09/1995, numeral 6°

(**) Especificar "otros" mecanismos de selección.

(***) Especificar otros motivos de bajas

Aclaraciones: Diferencias entre Saldo 1 y Saldo 2.

Los seis contratos de Arrendamiento de Servicio corresponden a Secretarios de Bancada, el año pasado se informaron por error como Contratos de Función Pública. Se informa nuevamente como baja una funcionaria presupuestada (su baja corresponde al 31/12/2021)

VÍNCULOS LABORALES CON EL ESTADO

INFORMACIÓN AL 31 DE DICIEMBRE DE 2022

INCISO N°	DENOMINACIÓN
87	Intendencia de Lavalleja

SEXO	VÍNCULOS CON CALIDAD DE FUNCIONARIOS PÚBLICOS						VÍNCULOS SIN CALIDAD DE FUNCIONARIOS PÚBLICOS								
	Presupuestados	Provisoriatos	Contratos Permanentes/Función Púb	Zafrales y Eventuales	Otros Funcionarios	TOTAL FUNC.	Becarios	Pasantes	Arrendamiento de Obra	Arrend. Obra con Org. Internac.	Arrendamiento de Servicio	Arrend. Servicio con Org. Internac.	Contrato a Término Ley 17.556	Otros No Func.	TOTAL NO FUNC.
HOMBRES	357		168	315		840	6								6
MUJERES	193		115	230		538									0
TRANS						0									0
TOTAL	550	0	283	545	0	1.378	6	0	0	0	0	0	0	0	6

DEPARTAMENTO (*)	VÍNCULOS CON CALIDAD DE FUNCIONARIOS PÚBLICOS						VÍNCULOS SIN CALIDAD DE FUNCIONARIOS PÚBLICOS								
	Presupuestados	Provisoriatos	Contratos Permanentes/Función Púb	Zafrales y Eventuales	Otros Funcionarios	TOTAL F.P.	Becarios	Pasantes	Arrendamiento de Obra	Arrend. Obra con Org. Internac.	Arrendamiento de Servicio	Arrend. Servicio con Org. Internac.	Contrato a Término Ley 17.556	Otros No Func.	TOTAL NO F.P.
ARTIGAS						0									0
CANELONES						0									0
CERRO LARGO						0									0
COLONIA						0									0
DURAZNO						0									0
FLORES						0									0
FLORIDA						0									0
LAVALLEJA	550		283	545		1.378	6								6
MALDONADO						0									0
PAYSANDÚ						0									0
RÍO NEGRO						0									0
RIVERA						0									0
ROCHA						0									0
SALTO						0									0
SAN JOSÉ						0									0
SORIANO						0									0
TACUAREMBO						0									0
TREINTA Y TRES						0									0
MONTEVIDEO						0									0
EXTERIOR						0									0
ITINERANTE						0									0
Sin clasificar						0									0
TOTAL	550	0	283	545	0	1.378	6	0	0	0	0	0	0	0	6

(*) Corresponde informar el Departamento donde se llevan a cabo las tareas propias del vínculo.

Observaciones

VÍNCULOS LABORALES CON EL ESTADO

INFORMACIÓN AL 31 DE DICIEMBRE DE 2022

INCISO N°	DENOMINACIÓN
87	Intendencia de Lavalleja

ESCALAFÓN	VÍNCULOS CON CALIDAD DE FUNCIONARIOS PÚBLICOS					TOTAL
	Presupuestados	Provisorios	Contratos Permanentes/Función pública	Zafrales y Eventuales	Otros Funcionarios	
A- PROFESIONAL	9		13	1		23
B- TÉCNICO PROFESIONAL	1					1
C- ADMINISTRATIVO	118		23			141
D- ESPECIALIZADO	20		5			25
E- OFICIOS	240		117			357
F- SERVICIOS AUXILIARES	114		68	544		726
G- DOCENTE DE UDELAR						0
H- DOCENTE DE A.N.E.P.						0
J- DOCENTE DE OTROS ORG.	14		28			42
K- MILITAR						0
L- POLICIAL						0
M- SERVICIOS EXTERIORES						0
N- JUDICATURA						0
P- POLÍTICO	5					5
Q- PARTICULAR CONFIANZA	20					20
R- RESIDUAL	9		29			38
S- PENITENCIARIO						0
OTROS (*)						0
TOTAL	550	0	283	545	0	1.378

(*) En caso de utilizar "otros" aclare a continuación a qué corresponde:

--

ALTAS Y BAJAS EN LOS ORGANISMOS DEL ESTADO
INFORMACIÓN DEL 1° DE ENERO DE 2022 AL 31 DE DICIEMBRE DE 2022

INCISO Nº	DENOMINACIÓN
87	Intendencia de Lavalleja

	Col. 1	Col. 2	Col. 3	Col. 4	Col. 5	Col. 6	Col. 7	Col. 8	Col. 9	Col. 10	Col. 11	Col. 12	Col. 13	Col. 14	Col. 15	Col. 16	Col. 17	Col. 18	Col. 19	Col. 20	Col. 21	Col. 22	Col. 23	Col. 24	Col. 25	Col. 26	
	Inf.Vinculos dic. 2022	Inf.Vinculos dic. 2021	SALDO 1 Inf.Vinculos 2022 - 2021	ALTAS POR MECANISMO DE SELECCIÓN								BAJAS											SALDO (Total A - Total B)	Renovaciones			
				Designación directa (*)	Sorteo	Concurso méritos y antecedentes	Concurso oposición y méritos	Listas de aspirantes	Elección Directa	Otros (**)	Transformación (nuevos)	TOTAL A	Fallecimiento	Destitución	Cese	Rescisión del contrato	Renuncia	Fin de contrato	Jubilación	Cese por límite de edad	Ineptitud física	Por todo otro motivo (***)			Transformación (extinción)	TOTAL B	
VINCULOS CON CALIDAD DE FUNCIONARIO PUBLICO																											
Presupuestados	550	573	-23	3			4					7		1			3		24						28	-21	
Provisorios	0	0	0									0													0	0	
Contratados permanentes	283	298	-15	68		7						75	1				2	79	9	1					92	-17	
Zafrales y Eventuales	545	471	74	3.217								3.217						2.940							2.940	277	
Otros	0	0	0									0													0	0	
Sub Total	1.378	1.342	36	3.288	0	7	4	0	0	0	0	3.299	1	1	0	0	5	3.019	33	1	0	0	0	3.060	239	0	
VINCULOS SIN CALIDAD DE FUNCIONARIO PUBLICO																											
Becarios	6	6	0									0													0	0	
Pasantes			0									0													0	0	
Arrendamientos de Obra			0									0													0	0	
Arrendamientos de Obra con Org. Internacional			0									0													0	0	
Arrendamientos de Servicio			0									0													0	0	
Arr. de Servicio con Org. Internacional			0									0													0	0	
Contratos a Término Ley 17.556			0									0													0	0	
Otros	0	0	0	2								2						2							2	0	
Sub Total	6	6	0	2	0	0	0	0	0	0	0	2	0	0	0	0	0	2	0	0	0	0	0	2	0	0	
TOTAL	1.384	1.348	36	3.290	0	7	4	0	0	0	0	3.301	1	1	0	0	5	3.021	33	1	0	0	0	3.062	239	0	

ACLARACIONES DEL ORGANISMO:

(*) Especificar normativa habilitante de designaciones directas.

Artículo 275 N°5 de la Constitución de la República.

(**) Especificar "otros" mecanismos de selección.

(***) Especificar otros motivos de bajas

Aclaraciones: Diferencias entre Saldo 1 y Saldo 2.

Presupuestados: (2) vínculos debieron darse de baja en año anterior.

Contratos permanentes: (2) debieron informarse el año anterior.

Zafrales y eventuales: la diferencia entre saldos se debe al registro de movimientos (203) respecto a meses anteriores.

VÍNCULOS LABORALES CON EL ESTADO

INFORMACIÓN AL 31 DE DICIEMBRE DE 2022

INCISO N°	DENOMINACIÓN
87	Junta Departamental de Lavalleja

CUADRO 1		VÍNCULOS CON CALIDAD DE FUNCIONARIOS PÚBLICOS					VÍNCULOS SIN CALIDAD DE FUNCIONARIOS PÚBLICOS									
UNIDAD EJECUTORA		Presupuestados	Provisoriatos	Contratos Permanentes/ Función pública	Zafrales y Eventuales	Otros Funcionarios (1)	TOTAL F. P.	Becarios	Pasantes	Arrendamiento Obra	Arrend. Obra con Org. Internac.	Arrendamiento Servicio	Arrend. de Servicio con Org. Internac.	C. a Término Ley 17.556	Otros No Funcionarios (2)	TOTAL NO F. P.
N°	DENOMINACIÓN															
002	Junta Departamental de Lavalleja	44		1			45	1								1
							0									0
							0									0
							0									0
							0									0
							0									0
							0									0
							0									0
							0									0
							0									0
							0									0
							0									0
							0									0
TOTAL		44	0	1	0	0	45	1	0	0	0	0	0	0	0	1

(1) En caso de utilizar esta categoría aclare a continuación a qué tipo de vínculos (CON CALIDAD DE FUNCIONARIOS PÚBLICOS) corresponde:

(2) En caso de utilizar esta categoría aclare a continuación a qué tipo de vínculos (SIN CALIDAD DE FUNCIONARIOS PÚBLICOS) corresponde:

Cantidad de funcionarios que perciben retiro incentivado al 31/12/2022 y normativa habilitante:

6 retiros incentivados. Normativa habilitante: Decreto N° 2327/2003 de la Junta Departamental de Lavalleja.

Cantidad de funcionarios en comisión en el Inciso (comisiones entrantes provenientes de otro Inciso):

Observaciones

VÍNCULOS LABORALES CON EL ESTADO

INFORMACIÓN AL 31 DE DICIEMBRE DE 2022

INCISO N°	DENOMINACIÓN
87	Junta Departamental de Lavalleja

SEXO	VÍNCULOS CON CALIDAD DE FUNCIONARIOS PÚBLICOS						VÍNCULOS SIN CALIDAD DE FUNCIONARIOS PÚBLICOS									
	Presupuestados	Provisoriatos	Contratos Permanentes/Función Púb	Zafrales y Eventuales	Otros Funcionarios	TOTAL FUNC.	Becarios	Pasantes	Arrendamiento de Obra	Arrend. Obra con Org. Internac.	Arrendamiento de Servicio	Arrend. Servicio con Org. Internac.	Contrato a Término Ley 17.556	Otros No Func.	TOTAL NO FUNC.	
HOMBRES	22					22	1									1
MUJERES	22		1			23										0
TRANS						0										0
TOTAL	44	0	1	0	0	45	1	0	0	0	0	0	0	0	0	1

DEPARTAMENTO (*)	VÍNCULOS CON CALIDAD DE FUNCIONARIOS PÚBLICOS						VÍNCULOS SIN CALIDAD DE FUNCIONARIOS PÚBLICOS									
	Presupuestados	Provisoriatos	Contratos Permanentes/Función Púb	Zafrales y Eventuales	Otros Funcionarios	TOTAL F.P.	Becarios	Pasantes	Arrendamiento de Obra	Arrend. Obra con Org. Internac.	Arrendamiento de Servicio	Arrend. Servicio con Org. Internac.	Contrato a Término Ley 17.556	Otros No Func.	TOTAL NO F.P.	
ARTIGAS						0										0
CANELONES						0										0
CERRO LARGO						0										0
COLONIA						0										0
DURAZNO						0										0
FLORES						0										0
FLORIDA						0										0
LAVALLEJA	44		1			45	1									1
MALDONADO						0										0
PAYSANDÚ						0										0
RÍO NEGRO						0										0
RIVERA						0										0
ROCHA						0										0
SALTO						0										0
SAN JOSÉ						0										0
SORIANO						0										0
TACUAREMBÓ						0										0
TREINTA Y TRES						0										0
MONTEVIDEO						0										0
EXTERIOR						0										0
ITINERANTE						0										0
Sin clasificar						0										0
TOTAL	44	0	1	0	0	45	1	0	0	0	0	0	0	0	0	1

(*) Corresponde informar el Departamento donde se llevan a cabo las tareas propias del vínculo.

Observaciones

VÍNCULOS LABORALES CON EL ESTADO

INFORMACIÓN AL 31 DE DICIEMBRE DE 2022

INCISO N°	DENOMINACIÓN
87	Junta Departamental de Lavalleja

ESCALAFÓN	VÍNCULOS CON CALIDAD DE FUNCIONARIOS PÚBLICOS					TOTAL
	Presupuestados	Provisorios	Contratos Permanentes/Función pública	Zafrales y Eventuales	Otros Funcionarios	
A- PROFESIONAL	1		1			2
B- TÉCNICO PROFESIONAL	1					1
C- ADMINISTRATIVO	9					9
D- ESPECIALIZADO						0
E- OFICIOS	1					1
F- SERVICIOS AUXILIARES	1					1
G- DOCENTE DE UDELAR						0
H- DOCENTE DE A.N.E.P.						0
J- DOCENTE DE OTROS ORG.						0
K- MILITAR						0
L- POLICIAL						0
M- SERVICIOS EXTERIORES						0
N- JUDICATURA						0
P- POLÍTICO	31					31
Q- PARTICULAR CONFIANZA						0
R- RESIDUAL						0
S- PENITENCIARIO						0
OTROS (*)						0
TOTAL	44	0	1	0	0	45

(*) En caso de utilizar "otros" aclare a continuación a qué corresponde:

--

ALTAS Y BAJAS EN LOS ORGANISMOS DEL ESTADO
INFORMACIÓN DEL 1° DE ENERO DE 2022 AL 31 DE DICIEMBRE DE 2022

INCISO Nº	DENOMINACIÓN
87	Junta Departamental de Lavalleja

	Col. 1	Col. 2	Col. 3	Col. 4	Col. 5	Col. 6	Col. 7	Col. 8	Col. 9	Col. 10	Col. 11	Col. 12	Col. 13	Col. 14	Col. 15	Col. 16	Col. 17	Col. 18	Col. 19	Col. 20	Col. 21	Col. 22	Col. 23	Col. 24	Col. 25	Col. 26	
	Inf.Vinculos dic. 2022	Inf.Vinculos dic. 2021	SALDO 1 Inf.Vinculos 2022 - 2021	ALTAS POR MECANISMO DE SELECCIÓN									BAJAS											SALDO (Total A - Total B)	Renovaciones		
				Designación directa (*)	Sorteo	Concurso méritos y antecedentes	Concurso oposición y méritos	Listas de aspirantes	Elección Directa	Otros (**)	Transformación (nuevos)	TOTAL A	Fallecimiento	Destitución	Cese	Rescisión del contrato	Renuncia	Fin de contrato	Jubilación	Cese por límite de edad	Ineptitud física	Por todo otro motivo (***)	Transformación (extinción)			TOTAL B	
VINCULOS CON CALIDAD DE FUNCIONARIO PUBLICO																											
Presupuestados	44	45	-1						1			1						2							2	-1	
Provisoriatos			0									0													0	0	
Contratados permanentes	1		1			1						1													0	1	
Zafrales y Eventuales			0									0													0	0	
Otros			0									0													0	0	
Sub Total	45	45	0	0	0	1	0	0	1	0	0	2	0	0	0	0	2	0	0	0	0	0	0	2	0	0	
VINCULOS SIN CALIDAD DE FUNCIONARIO PUBLICO																											
Becarios	1	1	0							1		1						1							1	0	
Pasantes			0									0													0	0	
Arrendamientos de Obra			0									0													0	0	
Arrendamientos de Obra con Org. Internacional			0									0													0	0	
Arrendamientos de Servicio			0									0													0	0	
Arr. de Servicio con Org. Internacional			0									0													0	0	
Contratos a Término Ley 17.556			0									0													0	0	
Otros			0									0													0	0	
Sub Total	1	1	0	0	0	0	0	0	0	1	0	1	0	0	0	0	0	1	0	0	0	0	0	0	1	0	0
TOTAL	46	46	0	0	0	1	0	0	1	1	0	3	0	0	0	0	2	1	0	0	0	0	0	3	0	0	

ACLARACIONES DEL ORGANISMO:

(*) Especificar normativa habilitante de designaciones directas.

[Empty text box for designations]

(**) Especificar "otros" mecanismos de selección.

Becario Yo Estudio y Trabajo

(***) Especificar otros motivos de bajas

[Empty text box for other reasons]

Aclaraciones: Diferencias entre Saldo 1 y Saldo 2.

[Empty text box for differences]

VÍNCULOS LABORALES CON EL ESTADO

INFORMACIÓN AL 31 DE DICIEMBRE DE 2022

INCISO N°	DENOMINACIÓN
88	Intendencia de Maldonado

CUADRO 1		VÍNCULOS CON CALIDAD DE FUNCIONARIOS PÚBLICOS					VÍNCULOS SIN CALIDAD DE FUNCIONARIOS PÚBLICOS									
UNIDAD EJECUTORA		Presupuestados	Provisoriatos	Contratos Permanentes/ Función pública	Zafrales y Eventuales	Otros Funcionarios (1)	TOTAL F. P.	Becarios	Pasantes	Arrendamiento Obra	Arrend. Obra con Org. Internac.	Arrendamiento Servicio	Arrend. de Servicio con Org. Internac.	C. a Término Ley 17.556	Otros No Funcionarios (2)	TOTAL NO F. P.
N°	DENOMINACIÓN															
001	Intendencia de Maldonado	1.347		597	282		2.226	9	12	3		4				28
	Municipio de Aiguá	74		11			85									0
	Municipio de Garzón	23		4			27									0
	Municipio de Maldonado	82		39			121	2	1							3
	Municipio de Pan de Azúcar	89		32			121									0
	Municipio de Piriápolis	102		32			134	9								9
	Municipio de Punta del Este	13		6			19									0
	Municipio de San Carlos	199		72			271									0
	Municipio de Solís Grande	49		31			80									0
							0									0
							0									0
							0									0
	TOTAL	1.978	0	824	282	0	3.084	20	13	3	0	4	0	0	0	40

(1) En caso de utilizar esta categoría aclare a continuación a qué tipo de vínculos (CON CALIDAD DE FUNCIONARIOS PÚBLICOS) corresponde:

(2) En caso de utilizar esta categoría aclare a continuación a qué tipo de vínculos (SIN CALIDAD DE FUNCIONARIOS PÚBLICOS) corresponde:

Cantidad de funcionarios que perciben retiro incentivado al 31/12/2022 y normativa habilitante:

319 por Decreto 4036/21 Art.25

Cantidad de funcionarios en comisión en el Inciso (comisiones entrantes provenientes de otro Inciso):

51

Observaciones

VÍNCULOS LABORALES CON EL ESTADO

INFORMACIÓN AL 31 DE DICIEMBRE DE 2022

INCISO N°	DENOMINACIÓN
88	Intendencia de Maldonado

SEXO	VÍNCULOS CON CALIDAD DE FUNCIONARIOS PÚBLICOS						VÍNCULOS SIN CALIDAD DE FUNCIONARIOS PÚBLICOS								
	Presupuestados	Provisoriatos	Contratos Permanentes/Funci ^o n Púb	Zafrales y Eventuales	Otros Funcionarios	TOTAL FUNC.	Becarios	Pasantes	Arrendamiento de Obra	Arrend. Obra con Org. Internac.	Arrendamiento de Servicio	Arrend. Servicio con Org. Internac.	Contrato a Término Ley 17.556	Otros No Func.	TOTAL NO FUNC.
HOMBRES	1.288		444	255		1.987	9	2	2		2				15
MUJERES	690		380	27		1.097	11	11	1		2				25
TRANS						0									0
TOTAL	1.978	0	824	282	0	3.084	20	13	3	0	4	0	0	0	40

DEPARTAMENTO (*)	VÍNCULOS CON CALIDAD DE FUNCIONARIOS PÚBLICOS						VÍNCULOS SIN CALIDAD DE FUNCIONARIOS PÚBLICOS								
	Presupuestados	Provisoriatos	Contratos Permanentes/Funci ^o n Púb	Zafrales y Eventuales	Otros Funcionarios	TOTAL F.P.	Becarios	Pasantes	Arrendamiento de Obra	Arrend. Obra con Org. Internac.	Arrendamiento de Servicio	Arrend. Servicio con Org. Internac.	Contrato a Término Ley 17.556	Otros No Func.	TOTAL NO F.P.
ARTIGAS						0									0
CANELONES						0									0
CERRO LARGO						0									0
COLONIA						0									0
DURAZNO						0									0
FLORES						0									0
FLORIDA						0									0
LAVALLEJA						0									0
MALDONADO	1.974		822	279		3.075	20	13	3		4				40
PAYSANDÚ						0									0
RÍO NEGRO						0									0
RIVERA						0									0
ROCHA						0									0
SALTO						0									0
SAN JOSÉ						0									0
SORIANO						0									0
TACUAREMBÓ						0									0
TREINTA Y TRES						0									0
MONTEVIDEO	4		1			5									0
EXTERIOR						0									0
ITINERANTE						0									0
Sin clasificar			1	3		4									0
TOTAL	1.978	0	824	282	0	3.084	20	13	3	0	4	0	0	0	40

(*) Corresponde informar el Departamento donde se llevan a cabo las tareas propias del vínculo.

Observaciones

VÍNCULOS LABORALES CON EL ESTADO

INFORMACIÓN AL 31 DE DICIEMBRE DE 2022

INCISO N°	DENOMINACIÓN
88	Intendencia de Maldonado

ESCALAFÓN	VÍNCULOS CON CALIDAD DE FUNCIONARIOS PÚBLICOS					TOTAL
	Presupuestados	Provisorios	Contratos Permanentes/Función pública	Zafrales y Eventuales	Otros Funcionarios	
A- PROFESIONAL	147		36			183
B- TÉCNICO PROFESIONAL						0
C- ADMINISTRATIVO	435		255			690
D- ESPECIALIZADO	352		263	282		897
E- OFICIOS	401		138			539
F- SERVICIOS AUXILIARES	427		102			529
G- DOCENTE DE UDELAR						0
H- DOCENTE DE A.N.E.P.						0
J- DOCENTE DE OTROS ORG.	86		28			114
K- MILITAR						0
L- POLICIAL						0
M- SERVICIOS EXTERIORES						0
N- JUDICATURA						0
P- POLÍTICO	10					10
Q- PARTICULAR CONFIANZA	120		2			122
R- RESIDUAL						0
S- PENITENCIARIO						0
OTROS (*)						0
TOTAL	1.978	0	824	282	0	3.084

(*) En caso de utilizar "otros" aclare a continuación a qué corresponde:

--

ALTAS Y BAJAS EN LOS ORGANISMOS DEL ESTADO
INFORMACIÓN DEL 1° DE ENERO DE 2022 AL 31 DE DICIEMBRE DE 2022

INCISO Nº	DENOMINACIÓN
88	Intendencia de Maldonado

	Col. 1	Col. 2	Col. 3	Col. 4	Col. 5	Col. 6	Col. 7	Col. 8	Col. 9	Col. 10	Col. 11	Col. 12	Col. 13	Col. 14	Col. 15	Col. 16	Col. 17	Col. 18	Col. 19	Col. 20	Col. 21	Col. 22	Col. 23	Col. 24	Col. 25	Col. 26			
	Inf.Vinculos dic. 2022	Inf.Vinculos dic. 2021	SALDO 1 Inf.Vinculos 2022 - 2021	ALTAS POR MECANISMO DE SELECCIÓN									BAJAS											SALDO (Total A - Total B)	Renovaciones				
				Designación directa (*)	Sorteo	Concurso méritos y antecedentes	Concurso oposición y méritos	Listas de aspirantes	Elección Directa	Otros (**)	Transformación (nuevos)	TOTAL A	Fallecimiento	Destitución	Cese	Rescisión del contrato	Renuncia	Fin de contrato	Jubilación	Cese por límite de edad	Ineptitud física	Por todo otro motivo (***)	Transformación (extinción)			TOTAL B			
VINCULOS CON CALIDAD DE FUNCIONARIO PUBLICO																													
Presupuestados	1.978	2.153	-175	12		1				1	152	166	8	3				7		323					1		342	-176	
Provisorios			0									0														0	0		
Contratados permanentes	824	596	228	14		383						397	1					9	7	2					152	171	226		
Zafrales y Eventuales	282	304	-22			850						850	1					11	859							871	-21		
Otros			0									0														0	0		
Sub Total	3.084	3.053	31	26	0	1.234	0	0	0	1	152	1.413	10	3	0	0	27	866	325	0	0	1	152	1.384	29	0	0	0	
VINCULOS SIN CALIDAD DE FUNCIONARIO PUBLICO																													
Becarios	20	72	-52			13						13			2		3	60								65	-52		
Pasantes	13	22	-9			13						13					3	19								22	-9		
Arrendamientos de Obra	3		3	3								3														0	3		
Arrendamientos de Obra con Org. Internacional			0									0														0	0		
Arrendamientos de Servicio	4		4	4								4														0	4		
Arr. de Servicio con Org. Internacional			0									0														0	0		
Contratos a Término Ley 17.556			0									0														0	0		
Otros			0									0														0	0		
Sub Total	40	94	-54	7	0	26	0	0	0	0	0	33	0	0	2	0	6	79	0	0	0	0	0	0	87	-54	0	0	
TOTAL	3.124	3.147	-23	33	0	1.260	0	0	0	1	152	1.446	10	3	2	0	33	945	325	0	0	1	152	1.471	-25	0	0	0	

ACLARACIONES DEL ORGANISMO:

(*) Especificar normativa habilitante de designaciones directas.

Presupuestados por Decreto 3947/16 Art. 37

(**) Especificar "otros" mecanismos de selección.

Presupuestados: Suplencia Intendente.

(***) Especificar otros motivos de bajas

Presupuestados: termino de suplencia.

Aclaraciones: Diferencias entre Saldo 1 y Saldo 2.

No se encontró el motivo de las diferencias

VÍNCULOS LABORALES CON EL ESTADO

INFORMACIÓN AL 31 DE DICIEMBRE DE 2022

INCISO N°	DENOMINACIÓN
88	Junta Departamental de Maldonado

CUADRO 1		VÍNCULOS CON CALIDAD DE FUNCIONARIOS PÚBLICOS						VÍNCULOS SIN CALIDAD DE FUNCIONARIOS PÚBLICOS								
UNIDAD EJECUTORA		Presupuestados	Provisoriatos	Contratos Permanentes/ Función pública	Zafrales y Eventuales	Otros Funcionarios (1)	TOTAL F. P.	Becarios	Pasantes	Arrendamiento Obra	Arrend. Obra con Org. Internac.	Arrendamiento Servicio	Arrend. de Servicio con Org. Internac.	C. a Término Ley 17.556	Otros No Funcionarios (2)	TOTAL NO F. P.
N°	DENOMINACIÓN															
002	Junta Departamental de Maldonado	106		1			107									0
							0									0
							0									0
							0									0
							0									0
							0									0
							0									0
							0									0
							0									0
							0									0
							0									0
							0									0
							0									0
							0									0
TOTAL		106	0	1	0	0	107	0	0	0	0	0	0	0	0	0

(1) En caso de utilizar esta categoría aclare a continuación a qué tipo de vínculos (**CON CALIDAD DE FUNCIONARIOS PÚBLICOS**) corresponde:

(2) En caso de utilizar esta categoría aclare a continuación a qué tipo de vínculos (**SIN CALIDAD DE FUNCIONARIOS PÚBLICOS**) corresponde:

Cantidad de funcionarios que perciben retiro incentivado al 31/12/2022 y normativa habilitante:

Cantidad de funcionarios en comisión en el Inciso (comisiones entrantes provenientes de otro Inciso):

Observaciones

VÍNCULOS LABORALES CON EL ESTADO

INFORMACIÓN AL 31 DE DICIEMBRE DE 2022

INCISO Nº	DENOMINACIÓN
88	Junta Departamental de Maldonado

SEXO	VÍNCULOS CON CALIDAD DE FUNCIONARIOS PÚBLICOS						VÍNCULOS SIN CALIDAD DE FUNCIONARIOS PÚBLICOS								
	Presupuestados	Provisoriatos	Contratos Permanentes/Función Púb	Zafrales y Eventuales	Otros Funcionarios	TOTAL FUNC.	Becarios	Pasantes	Arrendamiento de Obra	Arrend. Obra con Org. Internac.	Arrendamiento de Servicio	Arrend. Servicio con Org. Internac.	Contrato a Término Ley 17.556	Otros No Func.	TOTAL NO FUNC.
HOMBRES	61		1			62									0
MUJERES	45					45									0
TRANS						0									0
TOTAL	106	0	1	0	0	107	0	0	0	0	0	0	0	0	0

DEPARTAMENTO (*)	VÍNCULOS CON CALIDAD DE FUNCIONARIOS PÚBLICOS						VÍNCULOS SIN CALIDAD DE FUNCIONARIOS PÚBLICOS								
	Presupuestados	Provisoriatos	Contratos Permanentes/Función Púb	Zafrales y Eventuales	Otros Funcionarios	TOTAL F.P.	Becarios	Pasantes	Arrendamiento de Obra	Arrend. Obra con Org. Internac.	Arrendamiento de Servicio	Arrend. Servicio con Org. Internac.	Contrato a Término Ley 17.556	Otros No Func.	TOTAL NO F.P.
ARTIGAS						0									0
CANELONES						0									0
CERRO LARGO						0									0
COLONIA						0									0
DURAZNO						0									0
FLORES						0									0
FLORIDA						0									0
LAVALLEJA						0									0
MALDONADO	106		1			107									0
PAYSANDÚ						0									0
RÍO NEGRO						0									0
RIVERA						0									0
ROCHA						0									0
SALTO						0									0
SAN JOSÉ						0									0
SORIANO						0									0
TACUAREMBO						0									0
TREINTA Y TRES						0									0
MONTEVIDEO						0									0
EXTERIOR						0									0
ITINERANTE						0									0
Sin clasificar						0									0
TOTAL	106	0	1	0	0	107	0	0	0	0	0	0	0	0	0

(*) Corresponde informar el Departamento donde se llevan a cabo las tareas propias del vínculo.

Observaciones

VÍNCULOS LABORALES CON EL ESTADO

INFORMACIÓN AL 31 DE DICIEMBRE DE 2022

INCISO N°	DENOMINACIÓN
88	Junta Departamental de Maldonado

ESCALAFÓN	VÍNCULOS CON CALIDAD DE FUNCIONARIOS PÚBLICOS					TOTAL
	Presupuestados	Provisorios	Contratos Permanentes/Función pública	Zafrales y Eventuales	Otros Funcionarios	
A- PROFESIONAL	1		1			2
B- TÉCNICO PROFESIONAL	15					15
C- ADMINISTRATIVO	23					23
D- ESPECIALIZADO						0
E- OFICIOS	6					6
F- SERVICIOS AUXILIARES	11					11
G- DOCENTE DE UDELAR						0
H- DOCENTE DE A.N.E.P.						0
J- DOCENTE DE OTROS ORG.						0
K- MILITAR						0
L- POLICIAL						0
M- SERVICIOS EXTERIORES						0
N- JUDICATURA						0
P- POLÍTICO	31					31
Q- PARTICULAR CONFIANZA	19					19
R- RESIDUAL						0
S- PENITENCIARIO						0
OTROS (*)						0
TOTAL	106	0	1	0	0	107

(*) En caso de utilizar "otros" aclare a continuación a qué corresponde:

--

ALTAS Y BAJAS EN LOS ORGANISMOS DEL ESTADO
INFORMACIÓN DEL 1° DE ENERO DE 2022 AL 31 DE DICIEMBRE DE 2022

INCISO Nº	DENOMINACIÓN
88	Junta Departamental de Maldonado

	Col. 1	Col. 2	Col. 3	Col. 4	Col. 5	Col. 6	Col. 7	Col. 8	Col. 9	Col. 10	Col. 11	Col. 12	Col. 13	Col. 14	Col. 15	Col. 16	Col. 17	Col. 18	Col. 19	Col. 20	Col. 21	Col. 22	Col. 23	Col. 24	Col. 25	Col. 26	
	Inf.Vinculos dic. 2022	Inf.Vinculos dic. 2021	SALDO 1 Inf.Vinculos 2022 - 2021	ALTAS POR MECANISMO DE SELECCIÓN								BAJAS											SALDO (Total A - Total B)	Renovaciones			
				Designación directa (*)	Sorteo	Concurso méritos y antecedentes	Concurso oposición y méritos	Listas de aspirantes	Elección Directa	Otros (**)	Transformación (nuevos)	TOTAL A	Fallecimiento	Destitución	Cese	Rescisión del contrato	Renuncia	Fin de contrato	Jubilación	Cese por límite de edad	Ineptitud física	Por todo otro motivo (***)			Transformación (extinción)	TOTAL B	
VINCULOS CON CALIDAD DE FUNCIONARIO PUBLICO																											
Presupuestados	106	106	0	2								2						2							2	0	
Provisoriatos			0									0													0	0	
Contratados permanentes	1	1	0									0													0	0	
Zafrales y Eventuales			0									0													0	0	
Otros			0									0													0	0	
Sub Total	107	107	0	2	0	0	0	0	0	0	0	2	0	0	0	0	0	2	0	0	0	0	0	0	2	0	0
VINCULOS SIN CALIDAD DE FUNCIONARIO PUBLICO																											
Becarios			0									0													0	0	
Pasantes			0									0													0	0	
Arrendamientos de Obra			0									0													0	0	
Arrendamientos de Obra con Org. Internacional			0									0													0	0	
Arrendamientos de Servicio			0									0													0	0	
Arr. de Servicio con Org. Internacional			0									0													0	0	
Contratos a Término Ley 17.556			0									0													0	0	
Otros			0									0													0	0	
Sub Total	0	0	0	0	0	0	0	0	0	0	0	0	0	0	0	0	0	0	0	0	0	0	0	0	0	0	0
TOTAL	107	107	0	2	0	0	0	0	0	0	0	2	0	0	0	0	0	2	0	0	0	0	0	2	0	0	

ACLARACIONES DEL ORGANISMO:

(*) Especificar normativa habilitante de designaciones directas.

Decreto Presupuestal Dptal. 4039/2021

(**) Especificar "otros" mecanismos de selección.

(***) Especificar otros motivos de bajas

Aclaraciones: Diferencias entre Saldo 1 y Saldo 2.

VÍNCULOS LABORALES CON EL ESTADO

INFORMACIÓN AL 31 DE DICIEMBRE DE 2022

INCISO Nº	DENOMINACIÓN
89	Intendencia de Paysandú

SEXO	VÍNCULOS CON CALIDAD DE FUNCIONARIOS PÚBLICOS						VÍNCULOS SIN CALIDAD DE FUNCIONARIOS PÚBLICOS								
	Presupuestados	Provisoriatos	Contratos Permanentes/Funci ^o n Púb	Zafrales y Eventuales	Otros Funcionarios	TOTAL FUNC.	Becarios	Pasantes	Arrendamiento de Obra	Arrend. Obra con Org. Internac.	Arrendamiento de Servicio	Arrend. Servicio con Org. Internac.	Contrato a Término Ley 17.556	Otros No Func.	TOTAL NO FUNC.
HOMBRES	559		347			906	3	2			19			13	37
MUJERES	360		213			573	3	4			23			13	43
TRANS						0								1	1
TOTAL	919	0	560	0	0	1.479	6	6	0	0	42	0	0	27	81

DEPARTAMENTO (*)	VÍNCULOS CON CALIDAD DE FUNCIONARIOS PÚBLICOS						VÍNCULOS SIN CALIDAD DE FUNCIONARIOS PÚBLICOS								
	Presupuestados	Provisoriatos	Contratos Permanentes/Funci ^o n Púb	Zafrales y Eventuales	Otros Funcionarios	TOTAL F.P.	Becarios	Pasantes	Arrendamiento de Obra	Arrend. Obra con Org. Internac.	Arrendamiento de Servicio	Arrend. Servicio con Org. Internac.	Contrato a Término Ley 17.556	Otros No Func.	TOTAL NO F.P.
ARTIGAS						0									0
CANELONES						0									0
CERRO LARGO						0									0
COLONIA						0									0
DURAZNO						0									0
FLORES						0									0
FLORIDA						0									0
LAVALLEJA						0									0
MALDONADO						0									0
PAYSANDÚ	919		560			1.479	6	6			42			27	81
RÍO NEGRO						0									0
RIVERA						0									0
ROCHA						0									0
SALTO						0									0
SAN JOSÉ						0									0
SORIANO						0									0
TACUAREMBO						0									0
TREINTA Y TRES						0									0
MONTEVIDEO						0									0
EXTERIOR						0									0
ITINERANTE						0									0
Sin clasificar						0									0
TOTAL	919	0	560	0	0	1.479	6	6	0	0	42	0	0	27	81

(*) Corresponde informar el Departamento donde se llevan a cabo las tareas propias del vínculo.

Observaciones

VÍNCULOS LABORALES CON EL ESTADO

INFORMACIÓN AL 31 DE DICIEMBRE DE 2022

INCISO N°	DENOMINACIÓN
89	Intendencia de Paysandú

ESCALAFÓN	VÍNCULOS CON CALIDAD DE FUNCIONARIOS PÚBLICOS					TOTAL
	Presupuestados	Provisorios	Contratos Permanentes/Función pública	Zafrales y Eventuales	Otros Funcionarios	
A- PROFESIONAL	20		29			49
B- TÉCNICO PROFESIONAL	1		10			11
C- ADMINISTRATIVO	277		78			355
D- ESPECIALIZADO	28		78			106
E- OFICIOS	288		113			401
F- SERVICIOS AUXILIARES	257		199			456
G- DOCENTE DE UDELAR			47			47
H- DOCENTE DE A.N.E.P.						0
J- DOCENTE DE OTROS ORG.	40					40
K- MILITAR						0
L- POLICIAL						0
M- SERVICIOS EXTERIORES						0
N- JUDICATURA						0
P- POLÍTICO	8					8
Q- PARTICULAR CONFIANZA			6			6
R- RESIDUAL						0
S- PENITENCIARIO						0
OTROS (*)						0
TOTAL	919	0	560	0	0	1.479

(*) En caso de utilizar "otros" aclare a continuación a qué corresponde:

--

ALTAS Y BAJAS EN LOS ORGANISMOS DEL ESTADO
INFORMACIÓN DEL 1° DE ENERO DE 2022 AL 31 DE DICIEMBRE DE 2022

INCISO Nº	DENOMINACIÓN
89	Intendencia de Paysandú

	Col. 1	Col. 2	Col. 3	Col. 4	Col. 5	Col. 6	Col. 7	Col. 8	Col. 9	Col. 10	Col. 11	Col. 12	Col. 13	Col. 14	Col. 15	Col. 16	Col. 17	Col. 18	Col. 19	Col. 20	Col. 21	Col. 22	Col. 23	Col. 24	Col. 25	Col. 26	
	Inf.Vinculos dic. 2022	Inf.Vinculos dic. 2021	SALDO 1 Inf.Vinculos 2022 - 2021	ALTAS POR MECANISMO DE SELECCIÓN									BAJAS											SALDO (Total A - Total B)	Renovaciones		
				Designación directa (*)	Sorteo	Concurso méritos y antecedentes	Concurso oposición y méritos	Listas de aspirantes	Elección Directa	Otros (**)	Transformación (nuevos)	TOTAL A	Fallecimiento	Destitución	Cese	Rescisión del contrato	Renuncia	Fin de contrato	Jubilación	Cese por límite de edad	Ineptitud física	Por todo otro motivo (***)	Transformación (extinción)			TOTAL B	
VINCULOS CON CALIDAD DE FUNCIONARIO PUBLICO																											
Presupuestados	919	961	-42									0	5												42	-42	
Provisorios			0									0													0	0	
Contratados permanentes	560	562	-2	29			10					39	2					13	22	4					41	-2	
Zafrales y Eventuales			0									0													0	0	
Otros			0									0													0	0	
Sub Total	1.479	1.523	-44	29	0	0	10	0	0	0	0	39	7	0	0	0	13	22	41	0	0	0	0	83	-44	0	
VINCULOS SIN CALIDAD DE FUNCIONARIO PUBLICO																											
Becarios	6	6	0							6		6						1	5						6	0	
Pasantes	6	2	4	4						2		6						1	1						2	4	
Arrendamientos de Obra			0									0													0	0	
Arrendamientos de Obra con Org. Internacional			0									0													0	0	
Arrendamientos de Servicio	42	41	1	1			5					6						2	3						5	1	
Arr. de Servicio con Org. Internacional			0									0													0	0	
Contratos a Término Ley 17.556			0									0													0	0	
Otros	27	32	-5	1						8		9						2	12						14	-5	
Sub Total	81	81	0	6	0	0	5	0	0	16	0	27	0	0	0	0	6	21	0	0	0	0	0	0	27	0	0
TOTAL	1.560	1.604	-44	35	0	0	15	0	0	16	0	66	7	0	0	0	19	43	41	0	0	0	0	110	-44	0	

ACLARACIONES DEL ORGANISMO:

(*) Especificar normativa habilitante de designaciones directas.

Art. 275 numeral 5 Constitución de la República

(**) Especificar "otros" mecanismos de selección.

Convenio con otras instituciones

(***) Especificar otros motivos de bajas

Aclaraciones: Diferencias entre Saldo 1 y Saldo 2.

VÍNCULOS LABORALES CON EL ESTADO

INFORMACIÓN AL 31 DE DICIEMBRE DE 2022

INCISO N°	DENOMINACIÓN
89	Junta Departamental de Paysandú

CUADRO 1		VÍNCULOS CON CALIDAD DE FUNCIONARIOS PÚBLICOS						VÍNCULOS SIN CALIDAD DE FUNCIONARIOS PÚBLICOS								
UNIDAD EJECUTORA		Presupuestados	Provisorios	Contratos Permanentes/ Función pública	Zafrales y Eventuales	Otros Funcionarios (1)	TOTAL F. P.	Becarios	Pasantes	Arrendamiento Obra	Arrend. Obra con Org. Internac.	Arrendamiento Servicio	Arrend. de Servicio con Org. Internac.	C. a Término Ley 17.556	Otros No Funcionarios (2)	TOTAL NO F. P.
N°	DENOMINACIÓN															
002	Junta Departamental de Paysandú	53		1			54	2		1		3				6
							0									0
							0									0
							0									0
							0									0
							0									0
							0									0
							0									0
							0									0
							0									0
							0									0
							0									0
							0									0
TOTAL		53	0	1	0	0	54	2	0	1	0	3	0	0	0	6

(1) En caso de utilizar esta categoría aclare a continuación a qué tipo de vínculos (CON CALIDAD DE FUNCIONARIOS PÚBLICOS) corresponde:

(2) En caso de utilizar esta categoría aclare a continuación a qué tipo de vínculos (SIN CALIDAD DE FUNCIONARIOS PÚBLICOS) corresponde:

Cantidad de funcionarios que perciben retiro incentivado al 31/12/2022 y normativa habilitante:

Cantidad de funcionarios en comisión en el Inciso (comisiones entrantes provenientes de otro Inciso):

2

Observaciones

VÍNCULOS LABORALES CON EL ESTADO

INFORMACIÓN AL 31 DE DICIEMBRE DE 2022

INCISO Nº	DENOMINACIÓN
89	Junta Departamental de Paysandú

SEXO	VÍNCULOS CON CALIDAD DE FUNCIONARIOS PÚBLICOS						VÍNCULOS SIN CALIDAD DE FUNCIONARIOS PÚBLICOS								
	Presupuestados	Provisorios	Contratos Permanentes/Función Púb	Zafrales y Eventuales	Otros Funcionarios	TOTAL FUNC.	Becarios	Pasantes	Arrendamiento de Obra	Arrend. Obra con Org. Internac.	Arrendamiento de Servicio	Arrend. Servicio con Org. Internac.	Contrato a Término Ley 17.556	Otros No Func.	TOTAL NO FUNC.
HOMBRES	30					30	1				1				2
MUJERES	23		1			24	1		1		2				4
TRANS						0									0
TOTAL	53	0	1	0	0	54	2	0	1	0	3	0	0	0	6

DEPARTAMENTO (*)	VÍNCULOS CON CALIDAD DE FUNCIONARIOS PÚBLICOS						VÍNCULOS SIN CALIDAD DE FUNCIONARIOS PÚBLICOS								
	Presupuestados	Provisorios	Contratos Permanentes/Función Púb	Zafrales y Eventuales	Otros Funcionarios	TOTAL F.P.	Becarios	Pasantes	Arrendamiento de Obra	Arrend. Obra con Org. Internac.	Arrendamiento de Servicio	Arrend. Servicio con Org. Internac.	Contrato a Término Ley 17.556	Otros No Func.	TOTAL NO F.P.
ARTIGAS						0									0
CANELONES						0									0
CERRO LARGO						0									0
COLONIA						0									0
DURAZNO						0									0
FLORES						0									0
FLORIDA						0									0
LAVALLEJA						0									0
MALDONADO						0									0
PAYSANDÚ	53		1			54	2		1		3				6
RÍO NEGRO						0									0
RIVERA						0									0
ROCHA						0									0
SALTO						0									0
SAN JOSÉ						0									0
SORIANO						0									0
TACUAREMBO						0									0
TREINTA Y TRES						0									0
MONTEVIDEO						0									0
EXTERIOR						0									0
ITINERANTE						0									0
Sin clasificar						0									0
TOTAL	53	0	1	0	0	54	2	0	1	0	3	0	0	0	6

(*) Corresponde informar el Departamento donde se llevan a cabo las tareas propias del vínculo.

Observaciones

VÍNCULOS LABORALES CON EL ESTADO

INFORMACIÓN AL 31 DE DICIEMBRE DE 2022

INCISO N°	DENOMINACIÓN
89	Junta Departamental de Paysandú

ESCALAFÓN	VÍNCULOS CON CALIDAD DE FUNCIONARIOS PÚBLICOS					TOTAL
	Presupuestados	Provisorios	Contratos Permanentes/Función pública	Zafrales y Eventuales	Otros Funcionarios	
A- PROFESIONAL	1					1
B- TÉCNICO PROFESIONAL						0
C- ADMINISTRATIVO	9					9
D- ESPECIALIZADO	2					2
E- OFICIOS						0
F- SERVICIOS AUXILIARES	4		1			5
G- DOCENTE DE UDELAR						0
H- DOCENTE DE A.N.E.P.						0
J- DOCENTE DE OTROS ORG.						0
K- MILITAR						0
L- POLICIAL						0
M- SERVICIOS EXTERIORES						0
N- JUDICATURA						0
P- POLÍTICO	31					31
Q- PARTICULAR CONFIANZA	6					6
R- RESIDUAL						0
S- PENITENCIARIO						0
OTROS (*)						0
TOTAL	53	0	1	0	0	54

(*) En caso de utilizar "otros" aclare a continuación a qué corresponde:

--

ALTAS Y BAJAS EN LOS ORGANISMOS DEL ESTADO
INFORMACIÓN DEL 1° DE ENERO DE 2022 AL 31 DE DICIEMBRE DE 2022

INCISO Nº	DENOMINACIÓN
89	Junta Departamental de Paysandú

	Col. 1	Col. 2	Col. 3	Col. 4	Col. 5	Col. 6	Col. 7	Col. 8	Col. 9	Col. 10	Col. 11	Col. 12	Col. 13	Col. 14	Col. 15	Col. 16	Col. 17	Col. 18	Col. 19	Col. 20	Col. 21	Col. 22	Col. 23	Col. 24	Col. 25	Col. 26	
	Inf.Vinculos dic. 2022	Inf.Vinculos dic. 2021	SALDO 1 Inf.Vinculos 2022 - 2021	ALTAS POR MECANISMO DE SELECCIÓN									BAJAS											SALDO (Total A - Total B)	Renovaciones		
				Designación directa (*)	Sorteo	Concurso méritos y antecedentes	Concurso oposición y méritos	Listas de aspirantes	Elección Directa	Otros (**)	Transformación (nuevos)	TOTAL A	Fallecimiento	Destitución	Cese	Rescisión del contrato	Renuncia	Fin de contrato	Jubilación	Cese por límite de edad	Ineptitud física	Por todo otro motivo (***)	Transformación (extinción)			TOTAL B	
VINCULOS CON CALIDAD DE FUNCIONARIO PUBLICO																											
Presupuestados	53	53	0					4				4					4								4	0	
Provisoriatos			0									0													0	0	
Contratados permanentes	1		1	1								1													0	1	
Zafrales y Eventuales			0									0													0	0	
Otros			0									0													0	0	
Sub Total	54	53	1	1	0	0	0	0	4	0	0	5	0	0	0	0	4	0	0	0	0	0	0	0	4	1	0
VINCULOS SIN CALIDAD DE FUNCIONARIO PUBLICO																											
Becarios	2	3	-1							3		3					1								1	2	
Pasantes			0									0													0	0	
Arrendamientos de Obra	1	1	0									0													0	0	
Arrendamientos de Obra con Org. Internacional			0									0													0	0	
Arrendamientos de Servicio	3	2	1	2								2					1								1	1	
Arr. de Servicio con Org. Internacional			0									0													0	0	
Contratos a Término Ley 17.556			0									0													0	0	
Otros			0									0													0	0	
Sub Total	6	6	0	2	0	0	0	0	0	3	0	5	0	0	0	0	2	0	0	0	0	0	0	0	2	3	0
TOTAL	60	59	1	3	0	0	0	0	4	3	0	10	0	0	0	0	6	0	0	0	0	0	0	0	6	4	0

ACLARACIONES DEL ORGANISMO:

(*) Especificar normativa habilitante de designaciones directas.

1 por Resolución 357/2021, 2 por Resolución Presidencia 30/2022

(**) Especificar "otros" mecanismos de selección.

Becario Yo Estudio y Trabajo

(***) Especificar otros motivos de bajas

Aclaraciones: Diferencias entre Saldo 1 y Saldo 2.

La diferencia se debe a tres vínculos de Becarios Yo Estudio y Trabajo que se extinguieron en 2020

VÍNCULOS LABORALES CON EL ESTADO

INFORMACIÓN AL 31 DE DICIEMBRE DE 2022

INCISO Nº	DENOMINACIÓN
90	Intendencia de Río Negro

SEXO	VÍNCULOS CON CALIDAD DE FUNCIONARIOS PÚBLICOS						VÍNCULOS SIN CALIDAD DE FUNCIONARIOS PÚBLICOS								
	Presupuestados	Provisorios	Contratos Permanentes/Funci n Púb	Zafrales y Eventuales	Otros Funcionarios	TOTAL FUNC.	Becarios	Pasantes	Arrendamiento de Obra	Arrend. Obra con Org. Internac.	Arrendamiento de Servicio	Arrend. Servicio con Org. Internac.	Contrato a Término Ley 17.556	Otros No Func.	TOTAL NO FUNC.
HOMBRES	382			550		932					16				16
MUJERES	278			382	1	661					17				17
TRANS						0									0
TOTAL	660	0	0	932	1	1.593	0	0	0	0	33	0	0	0	33

DEPARTAMENTO (*)	VÍNCULOS CON CALIDAD DE FUNCIONARIOS PÚBLICOS						VÍNCULOS SIN CALIDAD DE FUNCIONARIOS PÚBLICOS								
	Presupuestados	Provisorios	Contratos Permanentes/Funci n Púb	Zafrales y Eventuales	Otros Funcionarios	TOTAL F.P.	Becarios	Pasantes	Arrendamiento de Obra	Arrend. Obra con Org. Internac.	Arrendamiento de Servicio	Arrend. Servicio con Org. Internac.	Contrato a Término Ley 17.556	Otros No Func.	TOTAL NO F.P.
ARTIGAS						0									0
CANELONES						0									0
CERRO LARGO						0									0
COLONIA						0									0
DURAZNO						0									0
FLORES						0									0
FLORIDA						0									0
LAVALLEJA						0									0
MALDONADO						0									0
PAYSANDÚ						0									0
RÍO NEGRO	654			931	1	1.586					33				33
RIVERA						0									0
ROCHA						0									0
SALTO						0									0
SAN JOSÉ						0									0
SORIANO						0									0
TACUAREMBO						0									0
TREINTA Y TRES						0									0
MONTEVIDEO	6			1		7									0
EXTERIOR						0									0
ITINERANTE						0									0
Sin clasificar						0									0
TOTAL	660	0	0	932	1	1.593	0	0	0	0	33	0	0	0	33

(*) Corresponde informar el Departamento donde se llevan a cabo las tareas propias del vínculo.

Observaciones

VÍNCULOS LABORALES CON EL ESTADO

INFORMACIÓN AL 31 DE DICIEMBRE DE 2022

INCISO N°	DENOMINACIÓN
90	Intendencia de Río Negro

ESCALAFÓN	VÍNCULOS CON CALIDAD DE FUNCIONARIOS PÚBLICOS					TOTAL
	Presupuestados	Provisorios	Contratos Permanentes/Función pública	Zafrales y Eventuales	Otros Funcionarios	
A- PROFESIONAL						0
B- TÉCNICO PROFESIONAL	26			29		55
C- ADMINISTRATIVO	231			155	1	387
D- ESPECIALIZADO						0
E- OFICIOS	377			738		1.115
F- SERVICIOS AUXILIARES						0
G- DOCENTE DE UDELAR						0
H- DOCENTE DE A.N.E.P.						0
J- DOCENTE DE OTROS ORG.	2			7		9
K- MILITAR						0
L- POLICIAL						0
M- SERVICIOS EXTERIORES						0
N- JUDICATURA						0
P- POLÍTICO	4					4
Q- PARTICULAR CONFIANZA	7					7
R- RESIDUAL						0
S- PENITENCIARIO						0
OTROS (*)	13			3		16
TOTAL	660	0	0	932	1	1.593

(*) En caso de utilizar "otros" aclare a continuación a qué corresponde:

Funciones de conducción (13 Presupuestados y 3 Zafrales)

ALTAS Y BAJAS EN LOS ORGANISMOS DEL ESTADO
INFORMACIÓN DEL 1° DE ENERO DE 2022 AL 31 DE DICIEMBRE DE 2022

INCISO Nº	DENOMINACIÓN
90	Intendencia de Río Negro

	Col. 1	Col. 2	Col. 3	Col. 4	Col. 5	Col. 6	Col. 7	Col. 8	Col. 9	Col. 10	Col. 11	Col. 12	Col. 13	Col. 14	Col. 15	Col. 16	Col. 17	Col. 18	Col. 19	Col. 20	Col. 21	Col. 22	Col. 23	Col. 24	Col. 25	Col. 26	
	Inf.Vinculos dic. 2022	Inf.Vinculos dic. 2021	SALDO 1 Inf.Vinculos 2022 - 2021	ALTAS POR MECANISMO DE SELECCIÓN									BAJAS											SALDO (Total A - Total B)	Renovaciones		
				Designación directa (*)	Sorteo	Concurso méritos y antecedentes	Concurso oposición y méritos	Listas de aspirantes	Elección Directa	Otros (**)	Transformación (nuevos)	TOTAL A	Fallecimiento	Destitución	Cese	Rescisión del contrato	Renuncia	Fin de contrato	Jubilación	Cese por límite de edad	Ineptitud física	Por todo otro motivo (***)	Transformación (extinción)			TOTAL B	
VINCULOS CON CALIDAD DE FUNCIONARIO PUBLICO																											
Presupuestados	660	700	-40									0	3	1				5							42	-42	
Provisoriatos			0									0													0	0	
Contratados permanentes			0									0													0	0	
Zafrales y Eventuales	932	948	-16	51								51	3			13	22	20	13						71	-20	
Otros	1	1	0									0													0	0	
Sub Total	1.593	1.649	-56	51	0	0	0	0	0	0	0	51	6	1	0	13	27	20	46	0	0	0	0	113	-62	0	
VINCULOS SIN CALIDAD DE FUNCIONARIO PUBLICO																											
Becarios			0									0													0	0	
Pasantes	0	10	-10									0						10							10	-10	
Arrendamientos de Obra	0	4	-4									0						4							4	-4	
Arrendamientos de Obra con Org. Internacional			0									0													0	0	
Arrendamientos de Servicio	33	20	13	17								17						4							4	13	
Arr. de Servicio con Org. Internacional			0									0													0	0	
Contratos a Término Ley 17.556			0									0													0	0	
Otros			0									0													0	0	
Sub Total	33	34	-1	17	0	0	0	0	0	0	0	17	0	0	0	0	0	18	0	0	0	0	0	18	-1	0	
TOTAL	1.626	1.683	-57	68	0	0	0	0	0	0	0	68	6	1	0	13	27	38	46	0	0	0	0	131	-63	0	

ACLARACIONES DEL ORGANISMO:

(*) Especificar normativa habilitante de designaciones directas.

Art.275 numeral 5 de la Constitución de la República

(**) Especificar "otros" mecanismos de selección.

(***) Especificar otros motivos de bajas

Aclaraciones: Diferencias entre Saldo 1 y Saldo 2.

Presupuestados: se debe al ajuste del estado del puesto de 2 (dos) vínculos.

Zafrales: en años anteriores se debieron informar 4 (cuatro) vínculos más que se incluyen en este periodo.

VÍNCULOS LABORALES CON EL ESTADO

INFORMACIÓN AL 31 DE DICIEMBRE DE 2022

INCISO N°	DENOMINACIÓN
90	Junta Departamental de Río Negro

CUADRO 1		VÍNCULOS CON CALIDAD DE FUNCIONARIOS PÚBLICOS						VÍNCULOS SIN CALIDAD DE FUNCIONARIOS PÚBLICOS								
UNIDAD EJECUTORA		Presupuestados	Provisorios	Contratos Permanentes/ Función pública	Zafrales y Eventuales	Otros Funcionarios (1)	TOTAL F. P.	Becarios	Pasantes	Arrendamiento Obra	Arrend. Obra con Org. Internac.	Arrendamiento Servicio	Arrend. de Servicio con Org. Internac.	C. a Término Ley 17.556	Otros No Funcionarios (2)	TOTAL NO F. P.
N°	DENOMINACIÓN															
002	Junta Departamental de Río Negro	54					54									0
							0									0
							0									0
							0									0
							0									0
							0									0
							0									0
							0									0
							0									0
							0									0
							0									0
							0									0
							0									0
							0									0
TOTAL		54	0	0	0	0	54	0	0	0	0	0	0	0	0	0

(1) En caso de utilizar esta categoría aclare a continuación a qué tipo de vínculos (**CON CALIDAD DE FUNCIONARIOS PÚBLICOS**) corresponde:

(2) En caso de utilizar esta categoría aclare a continuación a qué tipo de vínculos (**SIN CALIDAD DE FUNCIONARIOS PÚBLICOS**) corresponde:

Cantidad de funcionarios que perciben retiro incentivado al 31/12/2022 y normativa habilitante:

4 (Retiro Incentivado Art. 31 Decreto 43/06 Junta Departamental de Río Negro)

Cantidad de funcionarios en comisión en el Inciso (comisiones entrantes provenientes de otro Inciso):

Observaciones

VÍNCULOS LABORALES CON EL ESTADO

INFORMACIÓN AL 31 DE DICIEMBRE DE 2022

INCISO Nº	DENOMINACIÓN
90	Junta Departamental de Río Negro

SEXO	VÍNCULOS CON CALIDAD DE FUNCIONARIOS PÚBLICOS						VÍNCULOS SIN CALIDAD DE FUNCIONARIOS PÚBLICOS									
	Presupuestados	Provisorios	Contratos Permanentes/Funci n Púb	Zafrales y Eventuales	Otros Funcionarios	TOTAL FUNC.	Becarios	Pasantes	Arrendamiento de Obra	Arrend. Obra con Org. Internac.	Arrendamiento de Servicio	Arrend. Servicio con Org. Internac.	Contrato a Término Ley 17.556	Otros No Func.	TOTAL NO FUNC.	
HOMBRES	32					32										0
MUJERES	22					22										0
TRANS						0										0
TOTAL	54	0	0	0	0	54	0	0	0	0	0	0	0	0	0	0

DEPARTAMENTO (*)	VÍNCULOS CON CALIDAD DE FUNCIONARIOS PÚBLICOS						VÍNCULOS SIN CALIDAD DE FUNCIONARIOS PÚBLICOS									
	Presupuestados	Provisorios	Contratos Permanentes/Funci n Púb	Zafrales y Eventuales	Otros Funcionarios	TOTAL F.P.	Becarios	Pasantes	Arrendamiento de Obra	Arrend. Obra con Org. Internac.	Arrendamiento de Servicio	Arrend. Servicio con Org. Internac.	Contrato a Término Ley 17.556	Otros No Func.	TOTAL NO F.P.	
ARTIGAS						0										0
CANELONES						0										0
CERRO LARGO						0										0
COLONIA						0										0
DURAZNO						0										0
FLORES						0										0
FLORIDA						0										0
LAVALLEJA						0										0
MALDONADO						0										0
PAYSANDÚ						0										0
RÍO NEGRO	54					54										0
RIVERA						0										0
ROCHA						0										0
SALTO						0										0
SAN JOSÉ						0										0
SORIANO						0										0
TACUAREMBO						0										0
TREINTA Y TRES						0										0
MONTEVIDEO						0										0
EXTERIOR						0										0
ITINERANTE						0										0
Sin clasificar						0										0
TOTAL	54	0	0	0	0	54	0	0	0	0	0	0	0	0	0	0

(*) Corresponde informar el Departamento donde se llevan a cabo las tareas propias del vínculo.

Observaciones

--

VÍNCULOS LABORALES CON EL ESTADO

INFORMACIÓN AL 31 DE DICIEMBRE DE 2022

INCISO N°	DENOMINACIÓN
90	Junta Departamental de Río Negro

ESCALAFÓN	VÍNCULOS CON CALIDAD DE FUNCIONARIOS PÚBLICOS					TOTAL
	Presupuestados	Provisorios	Contratos Permanentes/Función pública	Zafrales y Eventuales	Otros Funcionarios	
A- PROFESIONAL	2					2
B- TÉCNICO PROFESIONAL						0
C- ADMINISTRATIVO	17					17
D- ESPECIALIZADO						0
E- OFICIOS						0
F- SERVICIOS AUXILIARES	4					4
G- DOCENTE DE UDELAR						0
H- DOCENTE DE A.N.E.P.						0
J- DOCENTE DE OTROS ORG.						0
K- MILITAR						0
L- POLICIAL						0
M- SERVICIOS EXTERIORES						0
N- JUDICATURA						0
P- POLÍTICO	31					31
Q- PARTICULAR CONFIANZA						0
R- RESIDUAL						0
S- PENITENCIARIO						0
OTROS (*)						0
TOTAL	54	0	0	0	0	54

(*) En caso de utilizar "otros" aclare a continuación a qué corresponde:

--

ALTAS Y BAJAS EN LOS ORGANISMOS DEL ESTADO
INFORMACIÓN DEL 1° DE ENERO DE 2022 AL 31 DE DICIEMBRE DE 2022

INCISO Nº	DENOMINACIÓN
90	Junta Departamental de Río Negro

	Col. 1	Col. 2	Col. 3	Col. 4	Col. 5	Col. 6	Col. 7	Col. 8	Col. 9	Col. 10	Col. 11	Col. 12	Col. 13	Col. 14	Col. 15	Col. 16	Col. 17	Col. 18	Col. 19	Col. 20	Col. 21	Col. 22	Col. 23	Col. 24	Col. 25	Col. 26	
	Inf.Vinculos dic. 2022	Inf.Vinculos dic. 2021	SALDO 1 Inf.Vinculos 2022 - 2021	ALTAS POR MECANISMO DE SELECCIÓN								BAJAS											SALDO (Total A - Total B)	Renovaciones			
				Designación directa (*)	Sorteo	Concurso méritos y antecedentes	Concurso oposición y méritos	Listas de aspirantes	Elección Directa	Otros (**)	Transformación (nuevos)	TOTAL A	Fallecimiento	Destitución	Cese	Rescisión del contrato	Renuncia	Fin de contrato	Jubilación	Cese por límite de edad	Ineptitud física	Por todo otro motivo (***)			Transformación (extinción)	TOTAL B	
VINCULOS CON CALIDAD DE FUNCIONARIO PUBLICO																											
Presupuestados	54	54	0									0													0	0	
Provisoriatos			0									0													0	0	
Contratados permanentes			0									0													0	0	
Zafrales y Eventuales			0									0													0	0	
Otros			0									0													0	0	
Sub Total	54	54	0	0	0	0	0	0	0	0	0	0	0	0	0	0	0	0	0	0	0	0	0	0	0	0	0
VINCULOS SIN CALIDAD DE FUNCIONARIO PUBLICO																											
Becarios			0									0													0	0	
Pasantes			0									0													0	0	
Arrendamientos de Obra			0									0													0	0	
Arrendamientos de Obra con Org. Internacional			0									0													0	0	
Arrendamientos de Servicio			0									0													0	0	
Arr. de Servicio con Org. Internacional			0									0													0	0	
Contratos a Término Ley 17.556			0									0													0	0	
Otros			0									0													0	0	
Sub Total	0	0	0	0	0	0	0	0	0	0	0	0	0	0	0	0	0	0	0	0	0	0	0	0	0	0	0
TOTAL	54	54	0	0	0	0	0	0	0	0	0	0	0	0	0	0	0	0	0	0	0	0	0	0	0	0	0

ACLARACIONES DEL ORGANISMO:

(*) Especificar normativa habilitante de designaciones directas.

(**) Especificar "otros" mecanismos de selección.

(***) Especificar otros motivos de bajas

Aclaraciones: Diferencias entre Saldo 1 y Saldo 2.

VÍNCULOS LABORALES CON EL ESTADO

INFORMACIÓN AL 31 DE DICIEMBRE DE 2022

INCISO Nº	DENOMINACIÓN
91	Intendencia de Rivera

SEXO	VÍNCULOS CON CALIDAD DE FUNCIONARIOS PÚBLICOS						VÍNCULOS SIN CALIDAD DE FUNCIONARIOS PÚBLICOS								
	Presupuestados	Provisoriatos	Contratos Permanentes/Funci ^o n Púb	Zafrales y Eventuales	Otros Funcionarios	TOTAL FUNC.	Becarios	Pasantes	Arrendamiento de Obra	Arrend. Obra con Org. Internac.	Arrendamiento de Servicio	Arrend. Servicio con Org. Internac.	Contrato a Término Ley 17.556	Otros No Func.	TOTAL NO FUNC.
HOMBRES	268		372			640		9							9
MUJERES	131		236			367		22							22
TRANS						0									0
TOTAL	399	0	608	0	0	1.007	0	31	0	0	0	0	0	0	31

DEPARTAMENTO (*)	VÍNCULOS CON CALIDAD DE FUNCIONARIOS PÚBLICOS						VÍNCULOS SIN CALIDAD DE FUNCIONARIOS PÚBLICOS								
	Presupuestados	Provisoriatos	Contratos Permanentes/Funci ^o n Púb	Zafrales y Eventuales	Otros Funcionarios	TOTAL F.P.	Becarios	Pasantes	Arrendamiento de Obra	Arrend. Obra con Org. Internac.	Arrendamiento de Servicio	Arrend. Servicio con Org. Internac.	Contrato a Término Ley 17.556	Otros No Func.	TOTAL NO F.P.
ARTIGAS						0									0
CANELONES						0									0
CERRO LARGO						0									0
COLONIA						0									0
DURAZNO						0									0
FLORES						0									0
FLORIDA						0									0
LAVALLEJA						0									0
MALDONADO						0									0
PAYSANDÚ						0									0
RÍO NEGRO						0									0
RIVERA	395		605			1.000		31							31
ROCHA						0									0
SALTO						0									0
SAN JOSÉ						0									0
SORIANO						0									0
TACUAREMBÓ						0									0
TREINTA Y TRES						0									0
MONTEVIDEO	4		3			7									0
EXTERIOR						0									0
ITINERANTE						0									0
Sin clasificar						0									0
TOTAL	399	0	608	0	0	1.007	0	31	0	0	0	0	0	0	31

(*) Corresponde informar el Departamento donde se llevan a cabo las tareas propias del vínculo.

Observaciones

VÍNCULOS LABORALES CON EL ESTADO

INFORMACIÓN AL 31 DE DICIEMBRE DE 2022

INCISO N°	DENOMINACIÓN
91	Intendencia de Rivera

ESCALAFÓN	VÍNCULOS CON CALIDAD DE FUNCIONARIOS PÚBLICOS					TOTAL
	Presupuestados	Provisorios	Contratos Permanentes/Función pública	Zafrales y Eventuales	Otros Funcionarios	
A- PROFESIONAL	14		31			45
B- TÉCNICO PROFESIONAL	9		24			33
C- ADMINISTRATIVO	163		190			353
D- ESPECIALIZADO	15		21			36
E- OFICIOS	170		265			435
F- SERVICIOS AUXILIARES	18		51			69
G- DOCENTE DE UDELAR						0
H- DOCENTE DE A.N.E.P.						0
J- DOCENTE DE OTROS ORG.						0
K- MILITAR						0
L- POLICIAL						0
M- SERVICIOS EXTERIORES						0
N- JUDICATURA						0
P- POLÍTICO	4					4
Q- PARTICULAR CONFIANZA	6					6
R- RESIDUAL						0
S- PENITENCIARIO						0
OTROS (*)			26			26
TOTAL	399	0	608	0	0	1.007

(*) En caso de utilizar "otros" aclare a continuación a qué corresponde:

Contratados permanentes (26) que cumplen tareas en CAIF.

ALTAS Y BAJAS EN LOS ORGANISMOS DEL ESTADO
INFORMACIÓN DEL 1° DE ENERO DE 2022 AL 31 DE DICIEMBRE DE 2022

INCISO Nº	DENOMINACIÓN
91	Intendencia de Rivera

	Col. 1	Col. 2	Col. 3	Col. 4	Col. 5	Col. 6	Col. 7	Col. 8	Col. 9	Col. 10	Col. 11	Col. 12	Col. 13	Col. 14	Col. 15	Col. 16	Col. 17	Col. 18	Col. 19	Col. 20	Col. 21	Col. 22	Col. 23	Col. 24	Col. 25	Col. 26	
	Inf.Vinculos dic. 2022	Inf.Vinculos dic. 2021	SALDO 1 Inf.Vinculos 2022 - 2021	ALTAS POR MECANISMO DE SELECCIÓN								BAJAS											SALDO (Total A - Total B)	Renovaciones			
				Designación directa (*)	Sorteo	Concurso méritos y antecedentes	Concurso oposición y méritos	Listas de aspirantes	Elección Directa	Otros (**)	Transformación (nuevos)	TOTAL A	Fallecimiento	Destitución	Cese	Rescisión del contrato	Renuncia	Fin de contrato	Jubilación	Cese por límite de edad	Ineptitud física	Por todo otro motivo (***)			Transformación (extinción)	TOTAL B	
VINCULOS CON CALIDAD DE FUNCIONARIO PUBLICO																											
Presupuestados	399	437	-38									0	4				2		32						38	-38	
Provisoriatos			0									0													0	0	
Contratados permanentes	608	580	28	65							17	82	2		1		16	3	9						31	51	
Zafrales y Eventuales			0									0													0	0	
Otros			0									0													0	0	
Sub Total	1.007	1.017	-10	65	0	0	0	0	0	0	17	82	6	0	1	0	18	3	41	0	0	0	0	69	13	0	
VINCULOS SIN CALIDAD DE FUNCIONARIO PUBLICO																											
Becarios			0									0													0	0	
Pasantes	31	35	-4	17		1						18						3						17	20	-2	
Arrendamientos de Obra			0									0													0	0	
Arrendamientos de Obra con Org. Internacional			0									0													0	0	
Arrendamientos de Servicio			0									0													0	0	
Arr. de Servicio con Org. Internacional			0									0													0	0	
Contratos a Término Ley 17.556			0									0													0	0	
Otros			0									0													0	0	
Sub Total	31	35	-4	17	0	1	0	0	0	0	0	18	0	0	0	0	0	3	0	0	0	0	0	17	20	-2	0
TOTAL	1.038	1.052	-14	82	0	1	0	0	0	0	17	100	6	0	1	0	18	6	41	0	0	0	17	89	11	0	

ACLARACIONES DEL ORGANISMO:

(*) Especificar normativa habilitante de designaciones directas.

Estatuto del funcionario de la IDR, ART. 121 A 124, 131 Y 132

(**) Especificar "otros" mecanismos de selección.

(***) Especificar otros motivos de bajas

Aclaraciones: Diferencias entre Saldo 1 y Saldo 2.

Contratos permanentes: 23 vínculos debieron darse de baja en años anteriores.

Pasantes: dos vínculos de contratos permanentes quedaron informados como pasantes el año anterior.

VÍNCULOS LABORALES CON EL ESTADO

INFORMACIÓN AL 31 DE DICIEMBRE DE 2022

INCISO N°	DENOMINACIÓN
91	Junta Departamental de Rivera

CUADRO 1		VÍNCULOS CON CALIDAD DE FUNCIONARIOS PÚBLICOS					VÍNCULOS SIN CALIDAD DE FUNCIONARIOS PÚBLICOS									
UNIDAD EJECUTORA		Presupuestados	Provisoriatos	Contratos Permanentes/ Función pública	Zafrales y Eventuales	Otros Funcionarios (1)	TOTAL F. P.	Becarios	Pasantes	Arrendamiento Obra	Arrend. Obra con Org. Internac.	Arrendamiento Servicio	Arrend. de Servicio con Org. Internac.	C. a Término Ley 17.556	Otros No Funcionarios (2)	TOTAL NO F. P.
N°	DENOMINACIÓN															
002	Junta Departamental de Rivera	54					54									0
							0									0
							0									0
							0									0
							0									0
							0									0
							0									0
							0									0
							0									0
							0									0
							0									0
							0									0
							0									0
							0									0
TOTAL		54	0	0	0	0	54	0	0	0	0	0	0	0	0	0

(1) En caso de utilizar esta categoría aclare a continuación a qué tipo de vínculos (CON CALIDAD DE FUNCIONARIOS PÚBLICOS) corresponde:

(2) En caso de utilizar esta categoría aclare a continuación a qué tipo de vínculos (SIN CALIDAD DE FUNCIONARIOS PÚBLICOS) corresponde:

Cantidad de funcionarios que perciben retiro incentivado al 31/12/2022 y normativa habilitante:

Cantidad de funcionarios en comisión en el Inciso (comisiones entrantes provenientes de otro Inciso):

12

Observaciones

VÍNCULOS LABORALES CON EL ESTADO

INFORMACIÓN AL 31 DE DICIEMBRE DE 2022

INCISO Nº	DENOMINACIÓN
91	Junta Departamental de Rivera

SEXO	VÍNCULOS CON CALIDAD DE FUNCIONARIOS PÚBLICOS						VÍNCULOS SIN CALIDAD DE FUNCIONARIOS PÚBLICOS									
	Presupuestados	Provisoriatos	Contratos Permanentes/Función Púb	Zafrales y Eventuales	Otros Funcionarios	TOTAL FUNC.	Becarios	Pasantes	Arrendamiento de Obra	Arrend. Obra con Org. Internac.	Arrendamiento de Servicio	Arrend. Servicio con Org. Internac.	Contrato a Término Ley 17.556	Otros No Func.	TOTAL NO FUNC.	
HOMBRES	35					35										0
MUJERES	19					19										0
TRANS						0										0
TOTAL	54	0	0	0	0	54	0	0	0	0	0	0	0	0	0	0

DEPARTAMENTO (*)	VÍNCULOS CON CALIDAD DE FUNCIONARIOS PÚBLICOS						VÍNCULOS SIN CALIDAD DE FUNCIONARIOS PÚBLICOS									
	Presupuestados	Provisoriatos	Contratos Permanentes/Función Púb	Zafrales y Eventuales	Otros Funcionarios	TOTAL F.P.	Becarios	Pasantes	Arrendamiento de Obra	Arrend. Obra con Org. Internac.	Arrendamiento de Servicio	Arrend. Servicio con Org. Internac.	Contrato a Término Ley 17.556	Otros No Func.	TOTAL NO F.P.	
ARTIGAS						0										0
CANELONES						0										0
CERRO LARGO						0										0
COLONIA						0										0
DURAZNO						0										0
FLORES						0										0
FLORIDA						0										0
LAVALLEJA						0										0
MALDONADO						0										0
PAYSANDÚ						0										0
RÍO NEGRO						0										0
RIVERA	54					54										0
ROCHA						0										0
SALTO						0										0
SAN JOSÉ						0										0
SORIANO						0										0
TACUAREMBO						0										0
TREINTA Y TRES						0										0
MONTEVIDEO						0										0
EXTERIOR						0										0
ITINERANTE						0										0
Sin clasificar						0										0
TOTAL	54	0	0	0	0	54	0	0	0	0	0	0	0	0	0	0

(*) Corresponde informar el Departamento donde se llevan a cabo las tareas propias del vínculo.

Observaciones

VÍNCULOS LABORALES CON EL ESTADO

INFORMACIÓN AL 31 DE DICIEMBRE DE 2022

INCISO N°	DENOMINACIÓN
91	Junta Departamental de Rivera

ESCALAFÓN	VÍNCULOS CON CALIDAD DE FUNCIONARIOS PÚBLICOS					TOTAL
	Presupuestados	Provisorios	Contratos Permanentes/Función pública	Zafrales y Eventuales	Otros Funcionarios	
A- PROFESIONAL	3					3
B- TÉCNICO PROFESIONAL						0
C- ADMINISTRATIVO	12					12
D- ESPECIALIZADO	1					1
E- OFICIOS						0
F- SERVICIOS AUXILIARES	6					6
G- DOCENTE DE UDELAR						0
H- DOCENTE DE A.N.E.P.						0
J- DOCENTE DE OTROS ORG.						0
K- MILITAR						0
L- POLICIAL						0
M- SERVICIOS EXTERIORES						0
N- JUDICATURA						0
P- POLÍTICO	31					31
Q- PARTICULAR CONFIANZA	1					1
R- RESIDUAL						0
S- PENITENCIARIO						0
OTROS (*)						0
TOTAL	54	0	0	0	0	54

(*) En caso de utilizar "otros" aclare a continuación a qué corresponde:

--

ALTAS Y BAJAS EN LOS ORGANISMOS DEL ESTADO
INFORMACIÓN DEL 1° DE ENERO DE 2022 AL 31 DE DICIEMBRE DE 2022

INCISO N°	DENOMINACIÓN
91	Junta Departamental de Rivera

	Col. 1	Col. 2	Col. 3	Col. 4	Col. 5	Col. 6	Col. 7	Col. 8	Col. 9	Col. 10	Col. 11	Col. 12	Col. 13	Col. 14	Col. 15	Col. 16	Col. 17	Col. 18	Col. 19	Col. 20	Col. 21	Col. 22	Col. 23	Col. 24	Col. 25	Col. 26						
	Inf.Vinculos dic. 2022	Inf.Vinculos dic. 2021	SALDO 1 Inf.Vinculos 2022 - 2021	ALTAS POR MECANISMO DE SELECCIÓN									BAJAS											SALDO (Total A - Total B)	Renovaciones							
				Designación directa (*)	Sorteo	Concurso méritos y antecedentes	Concurso oposición y méritos	Listas de aspirantes	Elección Directa	Otros (**)	Transformación (nuevos)	TOTAL A	Fallecimiento	Destitución	Cese	Rescisión del contrato	Renuncia	Fin de contrato	Jubilación	Cese por límite de edad	Ineptitud física	Por todo otro motivo (***)	Transformación (extinción)			TOTAL B						
VINCULOS CON CALIDAD DE FUNCIONARIO PUBLICO																																
Presupuestados	54	56	-2									0													1		1	-1				
Provisorios			0									0															0	0				
Contratados permanentes			0									0															0	0				
Zafrales y Eventuales			0									0															0	0				
Otros			0									0															0	0				
Sub Total	54	56	-2	0	0	0	0	0	0	0	0	0	0	0	0	0	0	0	0	0	0	0	0	0	1	0	0	0	0	1	-1	0
VINCULOS SIN CALIDAD DE FUNCIONARIO PUBLICO																																
Becarios			0									0															0	0				
Pasantes			0									0															0	0				
Arrendamientos de Obra			0									0															0	0				
Arrendamientos de Obra con Org. Internacional			0									0															0	0				
Arrendamientos de Servicio			0									0															0	0				
Arr. de Servicio con Org. Internacional			0									0															0	0				
Contratos a Término Ley 17.556			0									0															0	0				
Otros			0									0															0	0				
Sub Total	0	0	0	0	0	0	0	0	0	0	0	0	0	0	0	0	0	0	0	0	0	0	0	0	0	0	0	0	0	0	0	0
TOTAL	54	56	-2	0	0	0	0	0	0	0	0	0	0	0	0	0	0	0	0	0	0	0	0	0	1	0	0	0	0	1	-1	0

ACLARACIONES DEL ORGANISMO:

(*) Especificar normativa habilitante de designaciones directas.

Empty rectangular box for providing the answer to the first question.

(**) Especificar "otros" mecanismos de selección.

Empty rectangular box for providing the answer to the second question.

(***) Especificar otros motivos de bajas

Empty rectangular box for providing the answer to the third question.

Aclaraciones: Diferencias entre Saldo 1 y Saldo 2.

La diferencia se debe a una baja que debió informarse en 2020

Empty rectangular box for providing the answer to the clarification question.

VÍNCULOS LABORALES CON EL ESTADO

INFORMACIÓN AL 31 DE DICIEMBRE DE 2022

INCISO Nº	DENOMINACIÓN
92	Intendencia de Rocha

SEXO	VÍNCULOS CON CALIDAD DE FUNCIONARIOS PÚBLICOS						VÍNCULOS SIN CALIDAD DE FUNCIONARIOS PÚBLICOS								
	Presupuestados	Provisoriatos	Contratos Permanentes/Funci ^o n Púb	Zafrales y Eventuales	Otros Funcionarios	TOTAL FUNC.	Becarios	Pasantes	Arrendamiento de Obra	Arrend. Obra con Org. Internac.	Arrendamiento de Servicio	Arrend. Servicio con Org. Internac.	Contrato a Término Ley 17.556	Otros No Func.	TOTAL NO FUNC.
HOMBRES	252		450	324		1.026		11							11
MUJERES	118		121	204		443		7							7
TRANS						0									0
TOTAL	370	0	571	528	0	1.469	0	18	0	0	0	0	0	0	18

DEPARTAMENTO (*)	VÍNCULOS CON CALIDAD DE FUNCIONARIOS PÚBLICOS						VÍNCULOS SIN CALIDAD DE FUNCIONARIOS PÚBLICOS								
	Presupuestados	Provisoriatos	Contratos Permanentes/Funci ^o n Púb	Zafrales y Eventuales	Otros Funcionarios	TOTAL F.P.	Becarios	Pasantes	Arrendamiento de Obra	Arrend. Obra con Org. Internac.	Arrendamiento de Servicio	Arrend. Servicio con Org. Internac.	Contrato a Término Ley 17.556	Otros No Func.	TOTAL NO F.P.
ARTIGAS						0									0
CANELONES						0									0
CERRO LARGO						0									0
COLONIA						0									0
DURAZNO						0									0
FLORES						0									0
FLORIDA						0									0
LAVALLEJA						0									0
MALDONADO						0									0
PAYSANDÚ						0									0
RÍO NEGRO						0									0
RIVERA						0									0
ROCHA	370		571	528		1.469		18							18
SALTO						0									0
SAN JOSÉ						0									0
SORIANO						0									0
TACUAREMBO						0									0
TREINTA Y TRES						0									0
MONTEVIDEO						0									0
EXTERIOR						0									0
ITINERANTE						0									0
Sin clasificar						0									0
TOTAL	370	0	571	528	0	1.469	0	18	0	0	0	0	0	0	18

(*) Corresponde informar el Departamento donde se llevan a cabo las tareas propias del vínculo.

Observaciones

VÍNCULOS LABORALES CON EL ESTADO

INFORMACIÓN AL 31 DE DICIEMBRE DE 2022

INCISO N°	DENOMINACIÓN
92	Intendencia de Rocha

ESCALAFÓN	VÍNCULOS CON CALIDAD DE FUNCIONARIOS PÚBLICOS					TOTAL
	Presupuestados	Provisorios	Contratos Permanentes/Función pública	Zafrales y Eventuales	Otros Funcionarios	
A- PROFESIONAL	9		11	10		30
B- TÉCNICO PROFESIONAL						0
C- ADMINISTRATIVO	131		94	166		391
D- ESPECIALIZADO	4		11	16		31
E- OFICIOS	209		431	306		946
F- SERVICIOS AUXILIARES	4			3		7
G- DOCENTE DE UDELAR						0
H- DOCENTE DE A.N.E.P.						0
J- DOCENTE DE OTROS ORG.	7		17	23		47
K- MILITAR						0
L- POLICIAL						0
M- SERVICIOS EXTERIORES						0
N- JUDICATURA						0
P- POLÍTICO	5					5
Q- PARTICULAR CONFIANZA	1		7	4		12
R- RESIDUAL						0
S- PENITENCIARIO						0
OTROS (*)						0
TOTAL	370	0	571	528	0	1.469

(*) En caso de utilizar "otros" aclare a continuación a qué corresponde:

--

ALTAS Y BAJAS EN LOS ORGANISMOS DEL ESTADO
INFORMACIÓN DEL 1° DE ENERO DE 2022 AL 31 DE DICIEMBRE DE 2022

INCISO Nº	DENOMINACIÓN
92	Intendencia de Rocha

	Col. 1	Col. 2	Col. 3	Col. 4	Col. 5	Col. 6	Col. 7	Col. 8	Col. 9	Col. 10	Col. 11	Col. 12	Col. 13	Col. 14	Col. 15	Col. 16	Col. 17	Col. 18	Col. 19	Col. 20	Col. 21	Col. 22	Col. 23	Col. 24	Col. 25	Col. 26	
	Inf.Vinculos dic. 2022	Inf.Vinculos dic. 2021	SALDO 1 Inf.Vinculos 2022 - 2021	ALTAS POR MECANISMO DE SELECCIÓN								BAJAS											SALDO (Total A - Total B)	Renovaciones			
				Designación directa (*)	Sorteo	Concurso méritos y antecedentes	Concurso oposición y méritos	Listas de aspirantes	Elección Directa	Otros (**)	Transformación (nuevos)	TOTAL A	Fallecimiento	Destitución	Cese	Rescisión del contrato	Renuncia	Fin de contrato	Jubilación	Cese por límite de edad	Ineptitud física	Por todo otro motivo (***)			Transformación (extinción)	TOTAL B	
VINCULOS CON CALIDAD DE FUNCIONARIO PUBLICO																											
Presupuestados	370	405	-35					2				2	2							42			2		46	-44	
Provisorios			0									0													0	0	
Contratados permanentes	571	728	-157	67		1	151	1				220	5	2		1	7	359	7						381	-161	
Zafrales y Eventuales	528	573	-45	23			3			3		29	7	1			1	11	44						64	-35	
Otros			0									0													0	0	
Sub Total	1.469	1.706	-237	90	0	1	154	1	2	3	0	251	14	3	0	1	8	370	93	0	0	2	0	491	-240	0	
VINCULOS SIN CALIDAD DE FUNCIONARIO PUBLICO																											
Becarios			0									0													0	0	
Pasantes	18	1	17				1			16		17													0	17	
Arrendamientos de Obra			0									0													0	0	
Arrendamientos de Obra con Org. Internacional			0									0													0	0	
Arrendamientos de Servicio			0									0													0	0	
Arr. de Servicio con Org. Internacional			0									0													0	0	
Contratos a Término Ley 17.556			0									0													0	0	
Otros			0									0													0	0	
Sub Total	18	1	17	0	0	0	1	0	0	16	0	17	0	0	0	0	0	0	0	0	0	0	0	0	0	17	0
TOTAL	1.487	1.707	-220	90	0	1	155	1	2	19	0	268	14	3	0	1	8	370	93	0	0	2	0	491	-223	0	

ACLARACIONES DEL ORGANISMO:

(*) Especificar normativa habilitante de designaciones directas.

Art. 275 numeral 5 de la Constitución de la República.

(**) Especificar "otros" mecanismos de selección.

Zafrales y eventuales: Ingreso por convenio con otras instituciones (1), Sin dato (2)

Pasantes: Ingreso por convenio con otras instituciones (16)

(***) Especificar otros motivos de bajas

Presupuestados: (2) Inicio licencia reglamentaria (Alcalde) y fin de mandato (Alcalde suplente).

Aclaraciones: Diferencias entre Saldo 1 y Saldo 2.

Presupuestados: debieron informarse (9) vínculos más desde años anteriores.

Contratos permanentes: la diferencia de (4) se debe a ajustes en los vínculos respecto al año anterior.

Zafrales y eventuales: la diferencia de (10) se debe a ajustes en los vínculos respecto al año anterior.

VÍNCULOS LABORALES CON EL ESTADO

INFORMACIÓN AL 31 DE DICIEMBRE DE 2022

INCISO N°	DENOMINACIÓN
92	Junta Departamental de Rocha

CUADRO 1		VÍNCULOS CON CALIDAD DE FUNCIONARIOS PÚBLICOS					VÍNCULOS SIN CALIDAD DE FUNCIONARIOS PÚBLICOS									
UNIDAD EJECUTORA		Presupuestados	Provisoriatos	Contratos Permanentes/ Función pública	Zafrales y Eventuales	Otros Funcionarios (1)	TOTAL F. P.	Becarios	Pasantes	Arrendamiento Obra	Arrend. Obra con Org. Internac.	Arrendamiento Servicio	Arrend. de Servicio con Org. Internac.	C. a Término Ley 17.556	Otros No Funcionarios (2)	TOTAL NO F. P.
N°	DENOMINACIÓN															
002	Junta Departamental de Rocha	38		1			39									0
							0									0
							0									0
							0									0
							0									0
							0									0
							0									0
							0									0
							0									0
							0									0
							0									0
							0									0
							0									0
							0									0
TOTAL		38	0	1	0	0	39	0	0	0	0	0	0	0	0	0

(1) En caso de utilizar esta categoría aclare a continuación a qué tipo de vínculos (CON CALIDAD DE FUNCIONARIOS PÚBLICOS) corresponde:

(2) En caso de utilizar esta categoría aclare a continuación a qué tipo de vínculos (SIN CALIDAD DE FUNCIONARIOS PÚBLICOS) corresponde:

Cantidad de funcionarios que perciben retiro incentivado al 31/12/2022 y normativa habilitante:

Cantidad de funcionarios en comisión en el Inciso (comisiones entrantes provenientes de otro Inciso):

3

Observaciones

VÍNCULOS LABORALES CON EL ESTADO

INFORMACIÓN AL 31 DE DICIEMBRE DE 2022

INCISO Nº	DENOMINACIÓN
92	Junta Departamental de Rocha

SEXO	VÍNCULOS CON CALIDAD DE FUNCIONARIOS PÚBLICOS						VÍNCULOS SIN CALIDAD DE FUNCIONARIOS PÚBLICOS								
	Presupuestados	Provisorios	Contratos Permanentes/Función Púb	Zafrales y Eventuales	Otros Funcionarios	TOTAL FUNC.	Becarios	Pasantes	Arrendamiento de Obra	Arrend. Obra con Org. Internac.	Arrendamiento de Servicio	Arrend. Servicio con Org. Internac.	Contrato a Término Ley 17.556	Otros No Func.	TOTAL NO FUNC.
HOMBRES	26					26									0
MUJERES	12		1			13									0
TRANS						0									0
TOTAL	38	0	1	0	0	39	0	0	0	0	0	0	0	0	0

DEPARTAMENTO (*)	VÍNCULOS CON CALIDAD DE FUNCIONARIOS PÚBLICOS						VÍNCULOS SIN CALIDAD DE FUNCIONARIOS PÚBLICOS								
	Presupuestados	Provisorios	Contratos Permanentes/Función Púb	Zafrales y Eventuales	Otros Funcionarios	TOTAL F.P.	Becarios	Pasantes	Arrendamiento de Obra	Arrend. Obra con Org. Internac.	Arrendamiento de Servicio	Arrend. Servicio con Org. Internac.	Contrato a Término Ley 17.556	Otros No Func.	TOTAL NO F.P.
ARTIGAS						0									0
CANELONES						0									0
CERRO LARGO						0									0
COLONIA						0									0
DURAZNO						0									0
FLORES						0									0
FLORIDA						0									0
LAVALLEJA						0									0
MALDONADO						0									0
PAYSANDÚ						0									0
RÍO NEGRO						0									0
RIVERA						0									0
ROCHA	38		1			39									0
SALTO						0									0
SAN JOSÉ						0									0
SORIANO						0									0
TACUAREMBO						0									0
TREINTA Y TRES						0									0
MONTEVIDEO						0									0
EXTERIOR						0									0
ITINERANTE						0									0
Sin clasificar						0									0
TOTAL	38	0	1	0	0	39	0	0	0	0	0	0	0	0	0

(*) Corresponde informar el Departamento donde se llevan a cabo las tareas propias del vínculo.

Observaciones

VÍNCULOS LABORALES CON EL ESTADO

INFORMACIÓN AL 31 DE DICIEMBRE DE 2022

INCISO N°	DENOMINACIÓN
92	Junta Departamental de Rocha

ESCALAFÓN	VÍNCULOS CON CALIDAD DE FUNCIONARIOS PÚBLICOS					TOTAL
	Presupuestados	Provisorios	Contratos Permanentes/Función pública	Zafrales y Eventuales	Otros Funcionarios	
A- PROFESIONAL	1		1			2
B- TÉCNICO PROFESIONAL						0
C- ADMINISTRATIVO	3					3
D- ESPECIALIZADO	1					1
E- OFICIOS						0
F- SERVICIOS AUXILIARES	2					2
G- DOCENTE DE UDELAR						0
H- DOCENTE DE A.N.E.P.						0
J- DOCENTE DE OTROS ORG.						0
K- MILITAR						0
L- POLICIAL						0
M- SERVICIOS EXTERIORES						0
N- JUDICATURA						0
P- POLÍTICO	31					31
Q- PARTICULAR CONFIANZA						0
R- RESIDUAL						0
S- PENITENCIARIO						0
OTROS (*)						0
TOTAL	38	0	1	0	0	39

(*) En caso de utilizar "otros" aclare a continuación a qué corresponde:

--

ALTAS Y BAJAS EN LOS ORGANISMOS DEL ESTADO
INFORMACIÓN DEL 1° DE ENERO DE 2022 AL 31 DE DICIEMBRE DE 2022

INCISO Nº	DENOMINACIÓN
92	Junta Departamental de Rocha

	Col. 1	Col. 2	Col. 3	Col. 4	Col. 5	Col. 6	Col. 7	Col. 8	Col. 9	Col. 10	Col. 11	Col. 12	Col. 13	Col. 14	Col. 15	Col. 16	Col. 17	Col. 18	Col. 19	Col. 20	Col. 21	Col. 22	Col. 23	Col. 24	Col. 25	Col. 26	
	Inf.Vinculos dic. 2022	Inf.Vinculos dic. 2021	SALDO 1 Inf.Vinculos 2022 - 2021	ALTAS POR MECANISMO DE SELECCIÓN									BAJAS											SALDO (Total A - Total B)	Renovaciones		
				Designación directa (*)	Sorteo	Concurso méritos y antecedentes	Concurso oposición y méritos	Listas de aspirantes	Elección Directa	Otros (**)	Transformación (nuevos)	TOTAL A	Fallecimiento	Destitución	Cese	Rescisión del contrato	Renuncia	Fin de contrato	Jubilación	Cese por límite de edad	Ineptitud física	Por todo otro motivo (***)	Transformación (extinción)			TOTAL B	
VINCULOS CON CALIDAD DE FUNCIONARIO PUBLICO																											
Presupuestados	38	38	0									0													0	0	
Provisoriatos			0									0													0	0	
Contratados permanentes	1		1									0													0	0	
Zafrales y Eventuales			0									0													0	0	
Otros			0									0													0	0	
Sub Total	39	38	1	0	0	0	0	0	0	0	0	0	0	0	0	0	0	0	0	0	0	0	0	0	0	0	0
VINCULOS SIN CALIDAD DE FUNCIONARIO PUBLICO																											
Becarios			0									0													0	0	
Pasantes			0									0													0	0	
Arrendamientos de Obra			0									0													0	0	
Arrendamientos de Obra con Org. Internacional			0									0													0	0	
Arrendamientos de Servicio			0									0													0	0	
Arr. de Servicio con Org. Internacional			0									0													0	0	
Contratos a Término Ley 17.556			0									0													0	0	
Otros			0									0													0	0	
Sub Total	0	0	0	0	0	0	0	0	0	0	0	0	0	0	0	0	0	0	0	0	0	0	0	0	0	0	0
TOTAL	39	38	1	0	0	0	0	0	0	0	0	0	0	0	0	0	0	0	0	0	0	0	0	0	0	0	0

ACLARACIONES DEL ORGANISMO:

(*) Especificar normativa habilitante de designaciones directas.

[Empty text box for response to (*)]

(**) Especificar "otros" mecanismos de selección.

[Empty text box for response to (**)]

(***) Especificar otros motivos de bajas

[Empty text box for response to (***)]

Aclaraciones: Diferencias entre Saldo 1 y Saldo 2.

Contratos permanentes: se debió contar el ingreso de 1 (un) vínculo en 2021.

[Empty text box for response to Aclaraciones]

VÍNCULOS LABORALES CON EL ESTADO

INFORMACIÓN AL 31 DE DICIEMBRE DE 2022

INCISO Nº	DENOMINACIÓN
93	Intendencia de Salto

SEXO	VÍNCULOS CON CALIDAD DE FUNCIONARIOS PÚBLICOS						VÍNCULOS SIN CALIDAD DE FUNCIONARIOS PÚBLICOS								
	Presupuestados	Provisoriatos	Contratos Permanentes/Función Púb	Zafrales y Eventuales	Otros Funcionarios	TOTAL FUNC.	Becarios	Pasantes	Arrendamiento de Obra	Arrend. Obra con Org. Internac.	Arrendamiento de Servicio	Arrend. Servicio con Org. Internac.	Contrato a Término Ley 17.556	Otros No Func.	TOTAL NO FUNC.
HOMBRES	631		518	198		1.347	9				12			3	24
MUJERES	162		155	74		391	17				10			2	29
TRANS						0									0
TOTAL	793	0	673	272	0	1.738	26	0	0	0	22	0	0	5	53

DEPARTAMENTO (*)	VÍNCULOS CON CALIDAD DE FUNCIONARIOS PÚBLICOS						VÍNCULOS SIN CALIDAD DE FUNCIONARIOS PÚBLICOS								
	Presupuestados	Provisoriatos	Contratos Permanentes/Función Púb	Zafrales y Eventuales	Otros Funcionarios	TOTAL F.P.	Becarios	Pasantes	Arrendamiento de Obra	Arrend. Obra con Org. Internac.	Arrendamiento de Servicio	Arrend. Servicio con Org. Internac.	Contrato a Término Ley 17.556	Otros No Func.	TOTAL NO F.P.
ARTIGAS						0									0
CANELONES						0									0
CERRO LARGO						0									0
COLONIA						0									0
DURAZNO						0									0
FLORES						0									0
FLORIDA						0									0
LAVALLEJA						0									0
MALDONADO						0									0
PAYSANDÚ						0									0
RÍO NEGRO						0									0
RIVERA						0									0
ROCHA						0									0
SALTO	793		673	272		1.738	26				22			5	53
SAN JOSÉ						0									0
SORIANO						0									0
TACUAREMBO						0									0
TREINTA Y TRES						0									0
MONTEVIDEO						0									0
EXTERIOR						0									0
ITINERANTE						0									0
Sin clasificar						0									0
TOTAL	793	0	673	272	0	1.738	26	0	0	0	22	0	0	5	53

(*) Corresponde informar el Departamento donde se llevan a cabo las tareas propias del vínculo.

Observaciones

VÍNCULOS LABORALES CON EL ESTADO

INFORMACIÓN AL 31 DE DICIEMBRE DE 2022

INCISO N°	DENOMINACIÓN
93	Intendencia de Salto

ESCALAFÓN	VÍNCULOS CON CALIDAD DE FUNCIONARIOS PÚBLICOS					TOTAL
	Presupuestados	Provisorios	Contratos Permanentes/Función pública	Zafrales y Eventuales	Otros Funcionarios	
A- PROFESIONAL						0
B- TÉCNICO PROFESIONAL	24		14	9		47
C- ADMINISTRATIVO	253		120	39		412
D- ESPECIALIZADO	26		64	50		140
E- OFICIOS	423		364	131		918
F- SERVICIOS AUXILIARES	44		88	32		164
G- DOCENTE DE UDELAR						0
H- DOCENTE DE A.N.E.P.						0
J- DOCENTE DE OTROS ORG.	5		23	1		29
K- MILITAR						0
L- POLICIAL						0
M- SERVICIOS EXTERIORES						0
N- JUDICATURA						0
P- POLÍTICO	7					7
Q- PARTICULAR CONFIANZA	10					10
R- RESIDUAL	1			10		11
S- PENITENCIARIO						0
OTROS (*)						0
TOTAL	793	0	673	272	0	1.738

(*) En caso de utilizar "otros" aclare a continuación a qué corresponde:

--

ALTAS Y BAJAS EN LOS ORGANISMOS DEL ESTADO
INFORMACIÓN DEL 1° DE ENERO DE 2022 AL 31 DE DICIEMBRE DE 2022

INCISO Nº	DENOMINACIÓN
93	Intendencia de Salto

	Col. 1	Col. 2	Col. 3	Col. 4	Col. 5	Col. 6	Col. 7	Col. 8	Col. 9	Col. 10	Col. 11	Col. 12	Col. 13	Col. 14	Col. 15	Col. 16	Col. 17	Col. 18	Col. 19	Col. 20	Col. 21	Col. 22	Col. 23	Col. 24	Col. 25	Col. 26	
	Inf.Vinculos dic. 2022	Inf.Vinculos dic. 2021	SALDO 1 Inf.Vinculos 2022 - 2021	ALTAS POR MECANISMO DE SELECCIÓN								BAJAS											SALDO (Total A - Total B)	Renovaciones			
				Designación directa (*)	Sorteo	Concurso méritos y antecedentes	Concurso oposición y méritos	Listas de aspirantes	Elección Directa	Otros (**)	Transformación (nuevos)	TOTAL A	Fallecimiento	Destitución	Cese	Rescisión del contrato	Renuncia	Fin de contrato	Jubilación	Cese por límite de edad	Ineptitud física	Por todo otro motivo (***)			Transformación (extinción)	TOTAL B	
VINCULOS CON CALIDAD DE FUNCIONARIO PUBLICO																											
Presupuestados	793	857	-64									0	3	1						43		1	1		49	-49	
Provisorios			0									0													0	0	
Contratados permanentes	673	693	-20	1							1	2	4	4				2		6		1	3		20	-18	
Zafrales y Eventuales	272	136	136	226	15	1	89					331	1			2	1	147					1	152	179	86	
Otros			0									0													0	0	
Sub Total	1.738	1.686	52	227	15	1	89	0	0	0	1	333	8	5	0	2	3	147	49	0	2	4	1	221	112	86	
VINCULOS SIN CALIDAD DE FUNCIONARIO PUBLICO																											
Becarios	26	0	26							26		26													0	26	
Pasantes			0									0													0	0	
Arrendamientos de Obra			0									0													0	0	
Arrendamientos de Obra con Org. Internacional			0									0													0	0	
Arrendamientos de Servicio	22	15	7	22		5						27						15						15	12	16	
Arr. de Servicio con Org. Internacional			0									0													0	0	
Contratos a Término Ley 17.556			0									0													0	0	
Otros	5	3	2	7						26		7						3							3	4	
Sub Total	53	18	35	29	0	5	0	0	0	26	0	60	0	0	0	0	0	18	0	0	0	0	0	18	42	16	
TOTAL	1.791	1.704	87	256	15	6	89	0	0	26	1	393	8	5	0	2	3	165	49	0	2	4	1	239	154	102	

ACLARACIONES DEL ORGANISMO:

(*) Especificar normativa habilitante de designaciones directas.

Constitución de la República art 275 numeral 5

(**) Especificar "otros" mecanismos de selección.

Becarios (26): Programa "Yo estudio y trabajo"

(***) Especificar otros motivos de bajas

Presupuestados (1) y Contratos permanentes (3): Cese por abandono del cargo

Aclaraciones: Diferencias entre Saldo 1 y Saldo 2.

Presupuestados: debieron darse de baja (16) vínculos y (1) vínculo se debió informar desde el año anterior.

Contratos permanentes: (2) vínculos debieron bajar desde el año anterior.

Zafrales y eventuales: la diferencia de 43 se debe a ajuste de registro de altas y bajas.

Arrendamientos de Servicio: la diferencia de 5 se debe a ajuste de registro de altas y bajas.

Otros No Funcionarios: (2) vínculos de voluntariado social debieron darse de baja el año anterior.

VÍNCULOS LABORALES CON EL ESTADO

INFORMACIÓN AL 31 DE DICIEMBRE DE 2022

INCISO N°	DENOMINACIÓN
93	Junta Departamental de Salto

CUADRO 1		VÍNCULOS CON CALIDAD DE FUNCIONARIOS PÚBLICOS					VÍNCULOS SIN CALIDAD DE FUNCIONARIOS PÚBLICOS									
UNIDAD EJECUTORA		Presupuestados	Provisoriatos	Contratos Permanentes/ Función pública	Zafrales y Eventuales	Otros Funcionarios (1)	TOTAL F. P.	Becarios	Pasantes	Arrendamiento Obra	Arrend. Obra con Org. Internac.	Arrendamiento Servicio	Arrend. de Servicio con Org. Internac.	C. a Término Ley 17.556	Otros No Funcionarios (2)	TOTAL NO F. P.
N°	DENOMINACIÓN															
002	Junta Departamental de Salto	84		1	2		87									0
							0									0
							0									0
							0									0
							0									0
							0									0
							0									0
							0									0
							0									0
							0									0
							0									0
							0									0
							0									0
							0									0
TOTAL		84	0	1	2	0	87	0	0	0	0	0	0	0	0	0

(1) En caso de utilizar esta categoría aclare a continuación a qué tipo de vínculos (CON CALIDAD DE FUNCIONARIOS PÚBLICOS) corresponde:

(2) En caso de utilizar esta categoría aclare a continuación a qué tipo de vínculos (SIN CALIDAD DE FUNCIONARIOS PÚBLICOS) corresponde:

Cantidad de funcionarios que perciben retiro incentivado al 31/12/2022 y normativa habilitante:

3 (Retiro Incentivado Dec.7366/2021 Junta de Salto)

Cantidad de funcionarios en comisión en el Inciso (comisiones entrantes provenientes de otro Inciso):

1

Observaciones

VÍNCULOS LABORALES CON EL ESTADO

INFORMACIÓN AL 31 DE DICIEMBRE DE 2022

INCISO Nº	DENOMINACIÓN
93	Junta Departamental de Salto

SEXO	VÍNCULOS CON CALIDAD DE FUNCIONARIOS PÚBLICOS						VÍNCULOS SIN CALIDAD DE FUNCIONARIOS PÚBLICOS								
	Presupuestados	Provisorios	Contratos Permanentes/Función Púb	Zafrales y Eventuales	Otros Funcionarios	TOTAL FUNC.	Becarios	Pasantes	Arrendamiento de Obra	Arrend. Obra con Org. Internac.	Arrendamiento de Servicio	Arrend. Servicio con Org. Internac.	Contrato a Término Ley 17.556	Otros No Func.	TOTAL NO FUNC.
HOMBRES	33			1		34									0
MUJERES	51		1	1		53									0
TRANS						0									0
TOTAL	84	0	1	2	0	87	0	0	0	0	0	0	0	0	0

DEPARTAMENTO (*)	VÍNCULOS CON CALIDAD DE FUNCIONARIOS PÚBLICOS						VÍNCULOS SIN CALIDAD DE FUNCIONARIOS PÚBLICOS								
	Presupuestados	Provisorios	Contratos Permanentes/Función Púb	Zafrales y Eventuales	Otros Funcionarios	TOTAL F.P.	Becarios	Pasantes	Arrendamiento de Obra	Arrend. Obra con Org. Internac.	Arrendamiento de Servicio	Arrend. Servicio con Org. Internac.	Contrato a Término Ley 17.556	Otros No Func.	TOTAL NO F.P.
ARTIGAS						0									0
CANELONES						0									0
CERRO LARGO						0									0
COLONIA						0									0
DURAZNO						0									0
FLORES						0									0
FLORIDA						0									0
LAVALLEJA						0									0
MALDONADO						0									0
PAYSANDÚ						0									0
RÍO NEGRO						0									0
RIVERA						0									0
ROCHA						0									0
SALTO	84		1	2		87									0
SAN JOSÉ						0									0
SORIANO						0									0
TACUAREMBÓ						0									0
TREINTA Y TRES						0									0
MONTEVIDEO						0									0
EXTERIOR						0									0
ITINERANTE						0									0
Sin clasificar						0									0
TOTAL	84	0	1	2	0	87	0	0	0	0	0	0	0	0	0

(*) Corresponde informar el Departamento donde se llevan a cabo las tareas propias del vínculo.

Observaciones

VÍNCULOS LABORALES CON EL ESTADO

INFORMACIÓN AL 31 DE DICIEMBRE DE 2022

INCISO N°	DENOMINACIÓN
93	Junta Departamental de Salto

ESCALAFÓN	VÍNCULOS CON CALIDAD DE FUNCIONARIOS PÚBLICOS					TOTAL
	Presupuestados	Provisorios	Contratos Permanentes/Función pública	Zafrales y Eventuales	Otros Funcionarios	
A- PROFESIONAL						0
B- TÉCNICO PROFESIONAL						0
C- ADMINISTRATIVO	6		1	1		8
D- ESPECIALIZADO	3					3
E- OFICIOS						0
F- SERVICIOS AUXILIARES	5			1		6
G- DOCENTE DE UDELAR						0
H- DOCENTE DE A.N.E.P.						0
J- DOCENTE DE OTROS ORG.						0
K- MILITAR						0
L- POLICIAL						0
M- SERVICIOS EXTERIORES						0
N- JUDICATURA						0
P- POLÍTICO	31					31
Q- PARTICULAR CONFIANZA	33					33
R- RESIDUAL						0
S- PENITENCIARIO						0
OTROS (*)	6					6
TOTAL	84	0	1	2	0	87

(*) En caso de utilizar "otros" aclare a continuación a qué corresponde:

(6) Personal directivo

ALTAS Y BAJAS EN LOS ORGANISMOS DEL ESTADO
INFORMACIÓN DEL 1° DE ENERO DE 2022 AL 31 DE DICIEMBRE DE 2022

INCISO N°	DENOMINACIÓN
93	Junta Departamental de Salto

	Col. 1	Col. 2	Col. 3	Col. 4	Col. 5	Col. 6	Col. 7	Col. 8	Col. 9	Col. 10	Col. 11	Col. 12	Col. 13	Col. 14	Col. 15	Col. 16	Col. 17	Col. 18	Col. 19	Col. 20	Col. 21	Col. 22	Col. 23	Col. 24	Col. 25	Col. 26	
	Inf.Vinculos dic. 2022	Inf.Vinculos dic. 2021	SALDO 1 Inf.Vinculos 2022 - 2021	ALTAS POR MECANISMO DE SELECCIÓN									BAJAS											SALDO (Total A - Total B)	Renovaciones		
				Designación directa (*)	Sorteo	Concurso méritos y antecedentes	Concurso oposición y méritos	Listas de aspirantes	Elección Directa	Otros (**)	Transformación (nuevos)	TOTAL A	Fallecimiento	Destitución	Cese	Rescisión del contrato	Renuncia	Fin de contrato	Jubilación	Cese por límite de edad	Ineptitud física	Por todo otro motivo (***)	Transformación (extinción)			TOTAL B	
VINCULOS CON CALIDAD DE FUNCIONARIO PUBLICO																											
Presupuestados	84	79	5	8				3		8	19						3		3					8		14	5
Provisorios			0								0														0	0	
Contratados permanentes	1	8	-7							1	1												8	8	-7		
Zafrales y Eventuales	2	1	1	2							2												1	1	1	2	
Otros			0								0														0	0	
Sub Total	87	88	-1	10	0	0	0	0	3	0	9	22	0	0	0	0	3	0	3	0	0	8	9	23	-1	2	
VINCULOS SIN CALIDAD DE FUNCIONARIO PUBLICO																											
Becarios			0								0														0	0	
Pasantes			0								0														0	0	
Arrendamientos de Obra			0								0														0	0	
Arrendamientos de Obra con Org. Internacional			0								0														0	0	
Arrendamientos de Servicio			0								0														0	0	
Arr. de Servicio con Org. Internacional			0								0														0	0	
Contratos a Término Ley 17.556			0								0														0	0	
Otros			0								0														0	0	
Sub Total	0	0	0	0	0	0	0	0	0	0	0	0	0	0	0	0	0	0	0	0	0	0	0	0	0	0	0
TOTAL	87	88	-1	10	0	0	0	0	3	0	9	22	0	0	0	0	3	0	3	0	0	8	9	23	-1	2	

ACLARACIONES DEL ORGANISMO:

(*) Especificar normativa habilitante de designaciones directas.

Dec. 7366/2021 Junta de Salto (Presupuesto General de Sueldos y Gastos de la Junta Departamental)

(**) Especificar "otros" mecanismos de selección.

(***) Especificar otros motivos de bajas

Aclaraciones: Diferencias entre Saldo 1 y Saldo 2.

VÍNCULOS LABORALES CON EL ESTADO

INFORMACIÓN AL 31 DE DICIEMBRE DE 2022

INCISO N°	DENOMINACIÓN
94	Intendencia de San José

SEXO	VÍNCULOS CON CALIDAD DE FUNCIONARIOS PÚBLICOS						VÍNCULOS SIN CALIDAD DE FUNCIONARIOS PÚBLICOS								
	Presupuestados	Provisoriatos	Contratos Permanentes/Función Púb	Zafrales y Eventuales	Otros Funcionarios	TOTAL FUNC.	Becarios	Pasantes	Arrendamiento de Obra	Arrend. Obra con Org. Internac.	Arrendamiento de Servicio	Arrend. Servicio con Org. Internac.	Contrato a Término Ley 17.556	Otros No Func.	TOTAL NO FUNC.
HOMBRES	313		182	67		562		6						3	9
MUJERES	181		123	31		335		13						3	16
TRANS				1		1									0
TOTAL	494	0	305	99	0	898	0	19	0	0	0	0	0	6	25

DEPARTAMENTO (*)	VÍNCULOS CON CALIDAD DE FUNCIONARIOS PÚBLICOS						VÍNCULOS SIN CALIDAD DE FUNCIONARIOS PÚBLICOS								
	Presupuestados	Provisoriatos	Contratos Permanentes/Función Púb	Zafrales y Eventuales	Otros Funcionarios	TOTAL F.P.	Becarios	Pasantes	Arrendamiento de Obra	Arrend. Obra con Org. Internac.	Arrendamiento de Servicio	Arrend. Servicio con Org. Internac.	Contrato a Término Ley 17.556	Otros No Func.	TOTAL NO F.P.
ARTIGAS						0									0
CANELONES						0									0
CERRO LARGO						0									0
COLONIA						0									0
DURAZNO						0									0
FLORES						0									0
FLORIDA						0									0
LAVALLEJA						0									0
MALDONADO						0									0
PAYSANDÚ						0									0
RÍO NEGRO						0									0
RIVERA						0									0
ROCHA						0									0
SALTO						0									0
SAN JOSÉ	491		305	99		895		19						6	25
SORIANO						0									0
TACUAREMBÓ						0									0
TREINTA Y TRES						0									0
MONTEVIDEO	3					3									0
EXTERIOR						0									0
ITINERANTE						0									0
Sin clasificar						0									0
TOTAL	494	0	305	99	0	898	0	19	0	0	0	0	0	6	25

(*) Corresponde informar el Departamento donde se llevan a cabo las tareas propias del vínculo.

Observaciones

VÍNCULOS LABORALES CON EL ESTADO

INFORMACIÓN AL 31 DE DICIEMBRE DE 2022

INCISO N°	DENOMINACIÓN
94	Intendencia de San José

ESCALAFÓN	VÍNCULOS CON CALIDAD DE FUNCIONARIOS PÚBLICOS					TOTAL
	Presupuestados	Provisorios	Contratos Permanentes/Función pública	Zafrales y Eventuales	Otros Funcionarios	
A- PROFESIONAL	24		22			46
B- TÉCNICO PROFESIONAL						0
C- ADMINISTRATIVO	147		83			230
D- ESPECIALIZADO	32		21	35		88
E- OFICIOS	134		33	1		168
F- SERVICIOS AUXILIARES	124		130	18		272
G- DOCENTE DE UDELAR						0
H- DOCENTE DE A.N.E.P.						0
J- DOCENTE DE OTROS ORG.	20		11	1		32
K- MILITAR						0
L- POLICIAL						0
M- SERVICIOS EXTERIORES						0
N- JUDICATURA						0
P- POLÍTICO	5					5
Q- PARTICULAR CONFIANZA	1					1
R- RESIDUAL						0
S- PENITENCIARIO						0
OTROS (*)	7		5	44		56
TOTAL	494	0	305	99	0	898

(*) En caso de utilizar "otros" aclare a continuación a qué corresponde:

Presupuestados (7): Directores Generales; Contratos permanentes (5) y Zafrales (44): sin especificar.

ALTAS Y BAJAS EN LOS ORGANISMOS DEL ESTADO
INFORMACIÓN DEL 1° DE ENERO DE 2022 AL 31 DE DICIEMBRE DE 2022

INCISO N°	DENOMINACIÓN
94	Intendencia de San José

	Col. 1	Col. 2	Col. 3	Col. 4	Col. 5	Col. 6	Col. 7	Col. 8	Col. 9	Col. 10	Col. 11	Col. 12	Col. 13	Col. 14	Col. 15	Col. 16	Col. 17	Col. 18	Col. 19	Col. 20	Col. 21	Col. 22	Col. 23	Col. 24	Col. 25	Col. 26	
	Inf.Vinculos dic. 2022	Inf.Vinculos dic. 2021	SALDO 1 Inf.Vinculos 2022 - 2021	ALTAS POR MECANISMO DE SELECCIÓN									BAJAS											SALDO (Total A - Total B)	Renovaciones		
				Designación directa (*)	Sorteo	Concurso méritos y antecedentes	Concurso oposición y méritos	Listas de aspirantes	Elección Directa	Otros (**)	Transformación (nuevos)	TOTAL A	Fallecimiento	Destitución	Cese	Rescisión del contrato	Renuncia	Fin de contrato	Jubilación	Cese por límite de edad	Ineptitud física	Por todo otro motivo (***)	Transformación (extinción)			TOTAL B	
VINCULOS CON CALIDAD DE FUNCIONARIO PUBLICO																											
Presupuestados	494	540	-46								119	119	3	1			4		41						49	70	
Provisorios			0									0													0	0	
Contratados permanentes	305	283	22	26		5	6				66	103	1						1					119	121	-18	
Zafrales y Eventuales	99	40	59		19		38	30				87											52	81	6		
Otros			0									0													0	0	
Sub Total	898	863	35	26	19	5	44	30	0	0	185	309	4	1	0	0	4	29	42	0	0	0	171	251	58	0	
VINCULOS SIN CALIDAD DE FUNCIONARIO PUBLICO																											
Becarios	0	6	-6									0						4						4	-4		
Pasantes	19	12	7			9						9						10					14	24	-15		
Arrendamientos de Obra			0									0												0	0		
Arrendamientos de Obra con Org. Internacional			0									0												0	0		
Arrendamientos de Servicio			0									0												0	0		
Arr. de Servicio con Org. Internacional			0									0												0	0		
Contratos a Término Ley 17.556			0									0												0	0		
Otros	6	6	0									0												0	0		
Sub Total	25	24	1	0	0	9	0	0	0	0	0	9	0	0	0	0	0	14	0	0	0	0	14	28	-19	0	
TOTAL	923	887	36	26	19	14	44	30	0	0	185	318	4	1	0	0	4	43	42	0	0	0	185	279	39	0	

ACLARACIONES DEL ORGANISMO:

(*) Especificar normativa habilitante de designaciones directas.

Art. 275 numeral 5 de la Constitución de la República.

(**) Especificar "otros" mecanismos de selección.

(***) Especificar otros motivos de bajas

Aclaraciones: Diferencias entre Saldo 1 y Saldo 2.

Becarios (2): no debieron contarse en 2021.

Las diferencias de saldos en los otros tipos de vínculos, se deben a ajustes paulatinos desde la Intendencia de San José en los registros.

VÍNCULOS LABORALES CON EL ESTADO

INFORMACIÓN AL 31 DE DICIEMBRE DE 2022

INCISO N°	DENOMINACIÓN
94	Junta Departamental de San José

CUADRO 1		VÍNCULOS CON CALIDAD DE FUNCIONARIOS PÚBLICOS					VÍNCULOS SIN CALIDAD DE FUNCIONARIOS PÚBLICOS									
UNIDAD EJECUTORA		Presupuestados	Provisoriatos	Contratos Permanentes/ Función pública	Zafrales y Eventuales	Otros Funcionarios (1)	TOTAL F. P.	Becarios	Pasantes	Arrendamiento Obra	Arrend. Obra con Org. Internac.	Arrendamiento Servicio	Arrend. de Servicio con Org. Internac.	C. a Término Ley 17.556	Otros No Funcionarios (2)	TOTAL NO F. P.
N°	DENOMINACIÓN															
002	Junta Departamental de San José	46		2			48									0
							0									0
							0									0
							0									0
							0									0
							0									0
							0									0
							0									0
							0									0
							0									0
							0									0
							0									0
							0									0
							0									0
TOTAL		46	0	2	0	0	48	0	0	0	0	0	0	0	0	0

(1) En caso de utilizar esta categoría aclare a continuación a qué tipo de vínculos (CON CALIDAD DE FUNCIONARIOS PÚBLICOS) corresponde:

(2) En caso de utilizar esta categoría aclare a continuación a qué tipo de vínculos (SIN CALIDAD DE FUNCIONARIOS PÚBLICOS) corresponde:

Cantidad de funcionarios que perciben retiro incentivado al 31/12/2022 y normativa habilitante:

Cantidad de funcionarios en comisión en el Inciso (comisiones entrantes provenientes de otro Inciso):

1

Observaciones

VÍNCULOS LABORALES CON EL ESTADO

INFORMACIÓN AL 31 DE DICIEMBRE DE 2022

INCISO Nº	DENOMINACIÓN
94	Junta Departamental de San José

SEXO	VÍNCULOS CON CALIDAD DE FUNCIONARIOS PÚBLICOS						VÍNCULOS SIN CALIDAD DE FUNCIONARIOS PÚBLICOS									
	Presupuestados	Provisoriatos	Contratos Permanentes/Función Púb	Zafrales y Eventuales	Otros Funcionarios	TOTAL FUNC.	Becarios	Pasantes	Arrendamiento de Obra	Arrend. Obra con Org. Internac.	Arrendamiento de Servicio	Arrend. Servicio con Org. Internac.	Contrato a Término Ley 17.556	Otros No Func.	TOTAL NO FUNC.	
HOMBRES	24					24										0
MUJERES	22		2			24										0
TRANS						0										0
TOTAL	46	0	2	0	0	48	0	0	0	0	0	0	0	0	0	0

DEPARTAMENTO (*)	VÍNCULOS CON CALIDAD DE FUNCIONARIOS PÚBLICOS						VÍNCULOS SIN CALIDAD DE FUNCIONARIOS PÚBLICOS									
	Presupuestados	Provisoriatos	Contratos Permanentes/Función Púb	Zafrales y Eventuales	Otros Funcionarios	TOTAL F.P.	Becarios	Pasantes	Arrendamiento de Obra	Arrend. Obra con Org. Internac.	Arrendamiento de Servicio	Arrend. Servicio con Org. Internac.	Contrato a Término Ley 17.556	Otros No Func.	TOTAL NO F.P.	
ARTIGAS						0										0
CANELONES						0										0
CERRO LARGO						0										0
COLONIA						0										0
DURAZNO						0										0
FLORES						0										0
FLORIDA						0										0
LAVALLEJA						0										0
MALDONADO						0										0
PAYSANDÚ						0										0
RÍO NEGRO						0										0
RIVERA						0										0
ROCHA						0										0
SALTO						0										0
SAN JOSÉ	46		2			48										0
SORIANO						0										0
TACUAREMBÓ						0										0
TREINTA Y TRES						0										0
MONTEVIDEO						0										0
EXTERIOR						0										0
ITINERANTE						0										0
Sin clasificar						0										0
TOTAL	46	0	2	0	0	48	0	0	0	0	0	0	0	0	0	0

(*) Corresponde informar el Departamento donde se llevan a cabo las tareas propias del vínculo.

Observaciones

VÍNCULOS LABORALES CON EL ESTADO

INFORMACIÓN AL 31 DE DICIEMBRE DE 2022

INCISO N°	DENOMINACIÓN
94	Junta Departamental de San José

ESCALAFÓN	VÍNCULOS CON CALIDAD DE FUNCIONARIOS PÚBLICOS					TOTAL
	Presupuestados	Provisorios	Contratos Permanentes/Función pública	Zafrales y Eventuales	Otros Funcionarios	
A- PROFESIONAL	1		1			2
B- TÉCNICO PROFESIONAL	1					1
C- ADMINISTRATIVO	6		1			7
D- ESPECIALIZADO	4					4
E- OFICIOS	2					2
F- SERVICIOS AUXILIARES	1					1
G- DOCENTE DE UDELAR						0
H- DOCENTE DE A.N.E.P.						0
J- DOCENTE DE OTROS ORG.						0
K- MILITAR						0
L- POLICIAL						0
M- SERVICIOS EXTERIORES						0
N- JUDICATURA						0
P- POLÍTICO	31					31
Q- PARTICULAR CONFIANZA						0
R- RESIDUAL						0
S- PENITENCIARIO						0
OTROS (*)						0
TOTAL	46	0	2	0	0	48

(*) En caso de utilizar "otros" aclare a continuación a qué corresponde:

--

ALTAS Y BAJAS EN LOS ORGANISMOS DEL ESTADO
INFORMACIÓN DEL 1° DE ENERO DE 2022 AL 31 DE DICIEMBRE DE 2022

INCISO N°	DENOMINACIÓN
94	Junta Departamental de San José

	Col. 1	Col. 2	Col. 3	Col. 4	Col. 5	Col. 6	Col. 7	Col. 8	Col. 9	Col. 10	Col. 11	Col. 12	Col. 13	Col. 14	Col. 15	Col. 16	Col. 17	Col. 18	Col. 19	Col. 20	Col. 21	Col. 22	Col. 23	Col. 24	Col. 25	Col. 26	
	Inf.Vinculos dic. 2022	Inf.Vinculos dic. 2021	SALDO 1 Inf.Vinculos 2022 - 2021	ALTAS POR MECANISMO DE SELECCIÓN								BAJAS											SALDO (Total A - Total B)	Renovaciones			
				Designación directa (*)	Sorteo	Concurso méritos y antecedentes	Concurso oposición y méritos	Listas de aspirantes	Elección Directa	Otros (**)	Transformación (nuevos)	TOTAL A	Fallecimiento	Destitución	Cese	Rescisión del contrato	Renuncia	Fin de contrato	Jubilación	Cese por límite de edad	Ineptitud física	Por todo otro motivo (***)			Transformación (extinción)	TOTAL B	
VINCULOS CON CALIDAD DE FUNCIONARIO PUBLICO																											
Presupuestados	46	46	0						1			1	1												1	0	
Provisoriatos			0									0													0	0	
Contratados permanentes	2	2	0									0													0	0	
Zafrales y Eventuales			0									0													0	0	
Otros			0									0													0	0	
Sub Total	48	48	0	0	0	0	0	0	1	0	0	1	1	0	0	0	0	0	0	0	0	0	0	0	1	0	0
VINCULOS SIN CALIDAD DE FUNCIONARIO PUBLICO																											
Becarios			0									0													0	0	
Pasantes			0									0													0	0	
Arrendamientos de Obra			0									0													0	0	
Arrendamientos de Obra con Org. Internacional			0									0													0	0	
Arrendamientos de Servicio			0									0													0	0	
Arr. de Servicio con Org. Internacional			0									0													0	0	
Contratos a Término Ley 17.556			0									0													0	0	
Otros			0									0													0	0	
Sub Total	0	0	0	0	0	0	0	0	0	0	0	0	0	0	0	0	0	0	0	0	0	0	0	0	0	0	0
TOTAL	48	48	0	0	0	0	0	0	1	0	0	1	1	0	0	0	0	0	0	0	0	0	0	0	1	0	0

ACLARACIONES DEL ORGANISMO:

(*) Especificar normativa habilitante de designaciones directas.

(**) Especificar "otros" mecanismos de selección.

(***) Especificar otros motivos de bajas

Aclaraciones: Diferencias entre Saldo 1 y Saldo 2.

VÍNCULOS LABORALES CON EL ESTADO

INFORMACIÓN AL 31 DE DICIEMBRE DE 2022

INCISO N°	DENOMINACIÓN
95	Intendencia de Soriano

SEXO	VÍNCULOS CON CALIDAD DE FUNCIONARIOS PÚBLICOS						VÍNCULOS SIN CALIDAD DE FUNCIONARIOS PÚBLICOS								
	Presupuestados	Provisoriatos	Contratos Permanentes/Funci ^o n Púb	Zafrales y Eventuales	Otros Funcionarios	TOTAL FUNC.	Becarios	Pasantes	Arrendamiento de Obra	Arrend. Obra con Org. Internac.	Arrendamiento de Servicio	Arrend. Servicio con Org. Internac.	Contrato a Término Ley 17.556	Otros No Func.	TOTAL NO FUNC.
HOMBRES	589		93	31	302	1.015									0
MUJERES	296		71	21	161	549									0
TRANS						0									0
TOTAL	885	0	164	52	463	1.564	0	0	0	0	0	0	0	0	0

DEPARTAMENTO (*)	VÍNCULOS CON CALIDAD DE FUNCIONARIOS PÚBLICOS						VÍNCULOS SIN CALIDAD DE FUNCIONARIOS PÚBLICOS								
	Presupuestados	Provisoriatos	Contratos Permanentes/Funci ^o n Púb	Zafrales y Eventuales	Otros Funcionarios	TOTAL F.P.	Becarios	Pasantes	Arrendamiento de Obra	Arrend. Obra con Org. Internac.	Arrendamiento de Servicio	Arrend. Servicio con Org. Internac.	Contrato a Término Ley 17.556	Otros No Func.	TOTAL NO F.P.
ARTIGAS						0									0
CANELONES						0									0
CERRO LARGO						0									0
COLONIA						0									0
DURAZNO						0									0
FLORES						0									0
FLORIDA						0									0
LAVALLEJA						0									0
MALDONADO	1					1									0
PAYSANDÚ						0									0
RÍO NEGRO						0									0
RIVERA						0									0
ROCHA						0									0
SALTO	1					1									0
SAN JOSÉ						0									0
SORIANO	880		164	52	463	1.559									0
TACUAREMBO						0									0
TREINTA Y TRES						0									0
MONTEVIDEO	3					3									0
EXTERIOR						0									0
ITINERANTE						0									0
Sin clasificar						0									0
TOTAL	885	0	164	52	463	1.564	0	0	0	0	0	0	0	0	0

(*) Corresponde informar el Departamento donde se llevan a cabo las tareas propias del vínculo.

Observaciones

VÍNCULOS LABORALES CON EL ESTADO

INFORMACIÓN AL 31 DE DICIEMBRE DE 2022

INCISO N°	DENOMINACIÓN
95	Intendencia de Soriano

ESCALAFÓN	VÍNCULOS CON CALIDAD DE FUNCIONARIOS PÚBLICOS					TOTAL
	Presupuestados	Provisorios	Contratos Permanentes/Función pública	Zafrales y Eventuales	Otros Funcionarios	
A- PROFESIONAL	28		19			47
B- TÉCNICO PROFESIONAL						0
C- ADMINISTRATIVO	160		40			200
D- ESPECIALIZADO	36		2			38
E- OFICIOS	213		4		4	221
F- SERVICIOS AUXILIARES	385		39	49	426	899
G- DOCENTE DE UDELAR						0
H- DOCENTE DE A.N.E.P.						0
J- DOCENTE DE OTROS ORG.	58		15	3	33	109
K- MILITAR						0
L- POLICIAL						0
M- SERVICIOS EXTERIORES						0
N- JUDICATURA						0
P- POLÍTICO	5					5
Q- PARTICULAR CONFIANZA			1			1
R- RESIDUAL						0
S- PENITENCIARIO						0
OTROS (*)			44			44
TOTAL	885	0	164	52	463	1.564

(*) En caso de utilizar "otros" aclare a continuación a qué corresponde:

Directores

ALTAS Y BAJAS EN LOS ORGANISMOS DEL ESTADO
INFORMACIÓN DEL 1° DE ENERO DE 2022 AL 31 DE DICIEMBRE DE 2022

INCISO N°	DENOMINACIÓN
95	Intendencia de Soriano

	Col. 1	Col. 2	Col. 3	Col. 4	Col. 5	Col. 6	Col. 7	Col. 8	Col. 9	Col. 10	Col. 11	Col. 12	Col. 13	Col. 14	Col. 15	Col. 16	Col. 17	Col. 18	Col. 19	Col. 20	Col. 21	Col. 22	Col. 23	Col. 24	Col. 25	Col. 26	
	Inf.Vinculos dic. 2022	Inf.Vinculos dic. 2021	SALDO 1 Inf.Vinculos 2022 - 2021	ALTAS POR MECANISMO DE SELECCIÓN									BAJAS											SALDO (Total A - Total B)	Renovaciones		
				Designación directa (*)	Sorteo	Concurso méritos y antecedentes	Concurso oposición y méritos	Listas de aspirantes	Elección Directa	Otros (**)	Transformación (nuevos)	TOTAL A	Fallecimiento	Destitución	Cese	Rescisión del contrato	Renuncia	Fin de contrato	Jubilación	Cese por límite de edad	Ineptitud física	Por todo otro motivo (***)	Transformación (extinción)			TOTAL B	
VINCULOS CON CALIDAD DE FUNCIONARIO PUBLICO																											
Presupuestados	885	651	234								251	251	5				5		7						17	234	
Provisorios			0									0													0	0	
Contratados permanentes	164	187	-23	43								43	1			2	7	10	3					43	66	-23	
Zafrales y Eventuales	52	30	22	268				6				274				1	11	240							252	22	
Otros	463	662	-199	27					0	0	0	27	1			4	10	4	3					208	230	-203	
Sub Total	1.564	1.530	34	338	0	0	0	6	0	0	251	595	7	0	0	7	33	254	13	0	0	0	251	565	30	0	
VINCULOS SIN CALIDAD DE FUNCIONARIO PUBLICO																											
Becarios			0									0													0	0	
Pasantes			0									0													0	0	
Arrendamientos de Obra			0									0													0	0	
Arrendamientos de Obra con Org. Internacional			0									0													0	0	
Arrendamientos de Servicio			0									0													0	0	
Arr. de Servicio con Org. Internacional			0									0													0	0	
Contratos a Término Ley 17.556			0									0													0	0	
Otros			0									0													0	0	
Sub Total	0	0	0	0	0	0	0	0	0	0	0	0	0	0	0	0	0	0	0	0	0	0	0	0	0	0	0
TOTAL	1.564	1.530	34	338	0	0	0	6	0	0	251	595	7	0	0	7	33	254	13	0	0	0	251	565	30	0	

ACLARACIONES DEL ORGANISMO:

(*) Especificar normativa habilitante de designaciones directas.

Art. 275 numeral 5 de la Constitución de la República. Ley Orgánica Municipal, Ley 9515 - Art.35 - numeral 3ero

(**) Especificar "otros" mecanismos de selección.

(***) Especificar otros motivos de bajas

Aclaraciones: Diferencias entre Saldo 1 y Saldo 2.

El anterior se recibió parte de la información pasado el plazo de entrega para incluirla en el Informe 2021 enviado al Parlamento.

VÍNCULOS LABORALES CON EL ESTADO

INFORMACIÓN AL 31 DE DICIEMBRE DE 2022

INCISO N°	DENOMINACIÓN
95	Junta Departamental de Soriano

CUADRO 1		VÍNCULOS CON CALIDAD DE FUNCIONARIOS PÚBLICOS					VÍNCULOS SIN CALIDAD DE FUNCIONARIOS PÚBLICOS									
UNIDAD EJECUTORA		Presupuestados	Provisoriatos	Contratos Permanentes/ Función pública	Zafrales y Eventuales	Otros Funcionarios (1)	TOTAL F. P.	Becarios	Pasantes	Arrendamiento Obra	Arrend. Obra con Org. Internac.	Arrendamiento Servicio	Arrend. de Servicio con Org. Internac.	C. a Término Ley 17.556	Otros No Funcionarios (2)	TOTAL NO F. P.
N°	DENOMINACIÓN															
002	Junta Departamental de Soriano	44			2		46									0
							0									0
							0									0
							0									0
							0									0
							0									0
							0									0
							0									0
							0									0
							0									0
							0									0
							0									0
							0									0
							0									0
TOTAL		44	0	0	2	0	46	0	0	0	0	0	0	0	0	0

(1) En caso de utilizar esta categoría aclare a continuación a qué tipo de vínculos (CON CALIDAD DE FUNCIONARIOS PÚBLICOS) corresponde:

(2) En caso de utilizar esta categoría aclare a continuación a qué tipo de vínculos (SIN CALIDAD DE FUNCIONARIOS PÚBLICOS) corresponde:

Cantidad de funcionarios que perciben retiro incentivado al 31/12/2022 y normativa habilitante:

Cantidad de funcionarios en comisión en el Inciso (comisiones entrantes provenientes de otro Inciso):

Observaciones

VÍNCULOS LABORALES CON EL ESTADO

INFORMACIÓN AL 31 DE DICIEMBRE DE 2022

INCISO Nº	DENOMINACIÓN
95	Junta Departamental de Soriano

SEXO	VÍNCULOS CON CALIDAD DE FUNCIONARIOS PÚBLICOS						VÍNCULOS SIN CALIDAD DE FUNCIONARIOS PÚBLICOS								
	Presupuestados	Provisorios	Contratos Permanentes/Funci n Púb	Zafrales y Eventuales	Otros Funcionarios	TOTAL FUNC.	Becarios	Pasantes	Arrendamiento de Obra	Arrend. Obra con Org. Internac.	Arrendamiento de Servicio	Arrend. Servicio con Org. Internac.	Contrato a Término Ley 17.556	Otros No Func.	TOTAL NO FUNC.
HOMBRES	27			1		28									0
MUJERES	17			1		18									0
TRANS						0									0
TOTAL	44	0	0	2	0	46	0	0	0	0	0	0	0	0	0

DEPARTAMENTO (*)	VÍNCULOS CON CALIDAD DE FUNCIONARIOS PÚBLICOS						VÍNCULOS SIN CALIDAD DE FUNCIONARIOS PÚBLICOS								
	Presupuestados	Provisorios	Contratos Permanentes/Funci n Púb	Zafrales y Eventuales	Otros Funcionarios	TOTAL F.P.	Becarios	Pasantes	Arrendamiento de Obra	Arrend. Obra con Org. Internac.	Arrendamiento de Servicio	Arrend. Servicio con Org. Internac.	Contrato a Término Ley 17.556	Otros No Func.	TOTAL NO F.P.
ARTIGAS						0									0
CANELONES						0									0
CERRO LARGO						0									0
COLONIA						0									0
DURAZNO						0									0
FLORES						0									0
FLORIDA						0									0
LAVALLEJA						0									0
MALDONADO						0									0
PAYSANDÚ						0									0
RÍO NEGRO						0									0
RIVERA						0									0
ROCHA						0									0
SALTO						0									0
SAN JOSÉ						0									0
SORIANO	44			2		46									0
TACUAREMBÓ						0									0
TREINTA Y TRES						0									0
MONTEVIDEO						0									0
EXTERIOR						0									0
ITINERANTE						0									0
Sin clasificar						0									0
TOTAL	44	0	0	2	0	46	0	0	0	0	0	0	0	0	0

(*) Corresponde informar el Departamento donde se llevan a cabo las tareas propias del vínculo.

Observaciones

VÍNCULOS LABORALES CON EL ESTADO

INFORMACIÓN AL 31 DE DICIEMBRE DE 2022

INCISO N°	DENOMINACIÓN
95	Junta Departamental de Soriano

ESCALAFÓN	VÍNCULOS CON CALIDAD DE FUNCIONARIOS PÚBLICOS					TOTAL
	Presupuestados	Provisorios	Contratos Permanentes/Función pública	Zafrales y Eventuales	Otros Funcionarios	
A- PROFESIONAL	1					1
B- TÉCNICO PROFESIONAL						0
C- ADMINISTRATIVO	2			1		3
D- ESPECIALIZADO	4					4
E- OFICIOS	1					1
F- SERVICIOS AUXILIARES	5					5
G- DOCENTE DE UDELAR						0
H- DOCENTE DE A.N.E.P.						0
J- DOCENTE DE OTROS ORG.						0
K- MILITAR						0
L- POLICIAL						0
M- SERVICIOS EXTERIORES						0
N- JUDICATURA						0
P- POLÍTICO	31					31
Q- PARTICULAR CONFIANZA				1		1
R- RESIDUAL						0
S- PENITENCIARIO						0
OTROS (*)						0
TOTAL	44	0	0	2	0	46

(*) En caso de utilizar "otros" aclare a continuación a qué corresponde:

--

ALTAS Y BAJAS EN LOS ORGANISMOS DEL ESTADO
INFORMACIÓN DEL 1° DE ENERO DE 2022 AL 31 DE DICIEMBRE DE 2022

INCISO N°	DENOMINACIÓN
95	Junta Departamental de Soriano

	Col. 1	Col. 2	Col. 3	Col. 4	Col. 5	Col. 6	Col. 7	Col. 8	Col. 9	Col. 10	Col. 11	Col. 12	Col. 13	Col. 14	Col. 15	Col. 16	Col. 17	Col. 18	Col. 19	Col. 20	Col. 21	Col. 22	Col. 23	Col. 24	Col. 25	Col. 26	
	Inf.Vinculos dic. 2022	Inf.Vinculos dic. 2021	SALDO 1 Inf.Vinculos 2022 - 2021	ALTAS POR MECANISMO DE SELECCIÓN									BAJAS											SALDO (Total A - Total B)	Renovaciones		
				Designación directa (*)	Sorteo	Concurso méritos y antecedentes	Concurso oposición y méritos	Listas de aspirantes	Elección Directa	Otros (**)	Transformación (nuevos)	TOTAL A	Fallecimiento	Destitución	Cese	Rescisión del contrato	Renuncia	Fin de contrato	Jubilación	Cese por límite de edad	Ineptitud física	Por todo otro motivo (***)	Transformación (extinción)			TOTAL B	
VINCULOS CON CALIDAD DE FUNCIONARIO PUBLICO																											
Presupuestados	44	45	-1									0													1		-1
Provisoriatos			0									0														0	0
Contratados permanentes			0									0														0	0
Zafrales y Eventuales	2	2	0	4								4							4							4	0
Otros			0									0														0	0
Sub Total	46	47	-1	4	0	0	0	0	0	0	0	4	0	0	0	0	0	1	4	0	0	0	0	0	5	-1	0
VINCULOS SIN CALIDAD DE FUNCIONARIO PUBLICO																											
Becarios			0									0														0	0
Pasantes			0									0														0	0
Arrendamientos de Obra			0									0														0	0
Arrendamientos de Obra con Org. Internacional			0									0														0	0
Arrendamientos de Servicio			0									0														0	0
Arr. de Servicio con Org. Internacional			0									0														0	0
Contratos a Término Ley 17.556			0									0														0	0
Otros			0									0														0	0
Sub Total	0	0	0	0	0	0	0	0	0	0	0	0	0	0	0	0	0	0	0	0	0	0	0	0	0	0	0
TOTAL	46	47	-1	4	0	0	0	0	0	0	0	4	0	0	0	0	0	1	4	0	0	0	0	0	5	-1	0

ACLARACIONES DEL ORGANISMO:

(*) Especificar normativa habilitante de designaciones directas.

Art. 273 de la Constitución de la República.

(**) Especificar "otros" mecanismos de selección.

(***) Especificar otros motivos de bajas

Aclaraciones: Diferencias entre Saldo 1 y Saldo 2.

VÍNCULOS LABORALES CON EL ESTADO

INFORMACIÓN AL 31 DE DICIEMBRE DE 2022

INCISO Nº	DENOMINACIÓN
96	Intendencia de Tacuarembó

SEXO	VÍNCULOS CON CALIDAD DE FUNCIONARIOS PÚBLICOS						VÍNCULOS SIN CALIDAD DE FUNCIONARIOS PÚBLICOS								
	Presupuestados	Provisoriatos	Contratos Permanentes/Función Púb	Zafrales y Eventuales	Otros Funcionarios	TOTAL FUNC.	Becarios	Pasantes	Arrendamiento de Obra	Arrend. Obra con Org. Internac.	Arrendamiento de Servicio	Arrend. Servicio con Org. Internac.	Contrato a Término Ley 17.556	Otros No Func.	TOTAL NO FUNC.
HOMBRES	114		266	11	587	978		4	1		9				14
MUJERES	80		175	3	173	431		3			2				5
TRANS						0									0
TOTAL	194	0	441	14	760	1.409	0	7	1	0	11	0	0	0	19

DEPARTAMENTO (*)	VÍNCULOS CON CALIDAD DE FUNCIONARIOS PÚBLICOS						VÍNCULOS SIN CALIDAD DE FUNCIONARIOS PÚBLICOS								
	Presupuestados	Provisoriatos	Contratos Permanentes/Función Púb	Zafrales y Eventuales	Otros Funcionarios	TOTAL F.P.	Becarios	Pasantes	Arrendamiento de Obra	Arrend. Obra con Org. Internac.	Arrendamiento de Servicio	Arrend. Servicio con Org. Internac.	Contrato a Término Ley 17.556	Otros No Func.	TOTAL NO F.P.
ARTIGAS						0									0
CANELONES						0									0
CERRO LARGO						0									0
COLONIA						0									0
DURAZNO						0									0
FLORES						0									0
FLORIDA						0									0
LAVALLEJA						0									0
MALDONADO						0									0
PAYSANDÚ						0									0
RÍO NEGRO						0									0
RIVERA						0									0
ROCHA						0									0
SALTO						0									0
SAN JOSÉ						0									0
SORIANO						0									0
TACUAREMBÓ	194		441	14	760	1.409		7	1		11				19
TREINTA Y TRES						0									0
MONTEVIDEO						0									0
EXTERIOR						0									0
ITINERANTE						0									0
Sin clasificar						0									0
TOTAL	194	0	441	14	760	1.409	0	7	1	0	11	0	0	0	19

(*) Corresponde informar el Departamento donde se llevan a cabo las tareas propias del vínculo.

Observaciones

VÍNCULOS LABORALES CON EL ESTADO

INFORMACIÓN AL 31 DE DICIEMBRE DE 2022

INCISO N°	DENOMINACIÓN
96	Intendencia de Tacuarembó

ESCALAFÓN	VÍNCULOS CON CALIDAD DE FUNCIONARIOS PÚBLICOS					TOTAL
	Presupuestados	Provisorios	Contratos Permanentes/Función pública	Zafrales y Eventuales	Otros Funcionarios	
A- PROFESIONAL	9		47	1	1	58
B- TÉCNICO PROFESIONAL	1		20		4	25
C- ADMINISTRATIVO	89		115	2	35	241
D- ESPECIALIZADO	17		18	7	15	57
E- OFICIOS						0
F- SERVICIOS AUXILIARES	67		234	4	704	1.009
G- DOCENTE DE UDELAR						0
H- DOCENTE DE A.N.E.P.						0
J- DOCENTE DE OTROS ORG.			3		1	4
K- MILITAR						0
L- POLICIAL						0
M- SERVICIOS EXTERIORES						0
N- JUDICATURA						0
P- POLÍTICO	4					4
Q- PARTICULAR CONFIANZA	7		4			11
R- RESIDUAL						0
S- PENITENCIARIO						0
OTROS (*)						0
TOTAL	194	0	441	14	760	1.409

(*) En caso de utilizar "otros" aclare a continuación a qué corresponde:

--

ALTAS Y BAJAS EN LOS ORGANISMOS DEL ESTADO
INFORMACIÓN DEL 1° DE ENERO DE 2022 AL 31 DE DICIEMBRE DE 2022

INCISO Nº	DENOMINACIÓN
96	Intendencia de Tacuarembó

	Col. 1	Col. 2	Col. 3	Col. 4	Col. 5	Col. 6	Col. 7	Col. 8	Col. 9	Col. 10	Col. 11	Col. 12	Col. 13	Col. 14	Col. 15	Col. 16	Col. 17	Col. 18	Col. 19	Col. 20	Col. 21	Col. 22	Col. 23	Col. 24	Col. 25	Col. 26	
	Inf.Vinculos dic. 2022	Inf.Vinculos dic. 2021	SALDO 1 Inf.Vinculos 2022 - 2021	ALTAS POR MECANISMO DE SELECCIÓN								BAJAS											SALDO (Total A - Total B)	Renovaciones			
				Designación directa (*)	Sorteo	Concurso méritos y antecedentes	Concurso oposición y méritos	Listas de aspirantes	Elección Directa	Otros (**)	Transformación (nuevos)	TOTAL A	Fallecimiento	Destitución	Cese	Rescisión del contrato	Renuncia	Fin de contrato	Jubilación	Cese por límite de edad	Ineptitud física	Por todo otro motivo (***)			Transformación (extinción)	TOTAL B	
VINCULOS CON CALIDAD DE FUNCIONARIO PUBLICO																											
Presupuestados	194	211	-17									0					1	3	13						17	-17	
Provisoriatos			0									0													0	0	
Contratados permanentes	441	421	20	52				2				54					2	26	12						40	14	
Zafrales y Eventuales	14	14	0	166				4				170					3	167							170	0	
Otros	760	789	-29	6								6	5	1	1		11	4	13						35	-29	
Sub Total	1.409	1.435	-26	224	0	0	0	6	0	0	0	230	5	1	1	0	17	200	38	0	0	0	0	262	-32	0	
VINCULOS SIN CALIDAD DE FUNCIONARIO PUBLICO																											
Becarios			0									0													0	0	
Pasantes	7	7	0	4								4					2	3							5	-1	
Arrendamientos de Obra	1	2	-1									0						1							1	-1	
Arrendamientos de Obra con Org. Internacional			0									0													0	0	
Arrendamientos de Servicio	11	17	-6	7								7						13							13	-6	
Arr. de Servicio con Org. Internacional			0									0													0	0	
Contratos a Término Ley 17.556			0									0													0	0	
Otros			0									0													0	0	
Sub Total	19	26	-7	11	0	0	0	0	0	0	0	11	0	0	0	0	2	17	0	0	0	0	0	19	-8	0	
TOTAL	1.428	1.461	-33	235	0	0	0	6	0	0	0	241	5	1	1	0	19	217	38	0	0	0	0	281	-40	0	

ACLARACIONES DEL ORGANISMO:

(*) Especificar normativa habilitante de designaciones directas.

Art. 275 inc. 5 de la Constitución de la República.

(**) Especificar "otros" mecanismos de selección.

(***) Especificar otros motivos de bajas

Aclaraciones: Diferencias entre Saldo 1 y Saldo 2.

Contratos permanentes: se debieron informar 6 vínculos en años anteriores.

Pasantes: se debió informar uno más el año anterior.

VÍNCULOS LABORALES CON EL ESTADO

INFORMACIÓN AL 31 DE DICIEMBRE DE 2022

INCISO N°	DENOMINACIÓN
96	Junta Departamental de Tacuarembó

CUADRO 1		VÍNCULOS CON CALIDAD DE FUNCIONARIOS PÚBLICOS						VÍNCULOS SIN CALIDAD DE FUNCIONARIOS PÚBLICOS								
UNIDAD EJECUTORA		Presupuestados	Provisorios	Contratos Permanentes/ Función pública	Zafrales y Eventuales	Otros Funcionarios (1)	TOTAL F. P.	Becarios	Pasantes	Arrendamiento Obra	Arrend. Obra con Org. Internac.	Arrendamiento Servicio	Arrend. de Servicio con Org. Internac.	C. a Término Ley 17.556	Otros No Funcionarios (2)	TOTAL NO F. P.
N°	DENOMINACIÓN															
002	Junta Departamental de Tacuarembó	70					70									0
							0									0
							0									0
							0									0
							0									0
							0									0
							0									0
							0									0
							0									0
							0									0
							0									0
							0									0
							0									0
							0									0
TOTAL		70	0	0	0	0	70	0	0	0	0	0	0	0	0	0

(1) En caso de utilizar esta categoría aclare a continuación a qué tipo de vínculos (**CON CALIDAD DE FUNCIONARIOS PÚBLICOS**) corresponde:

(2) En caso de utilizar esta categoría aclare a continuación a qué tipo de vínculos (**SIN CALIDAD DE FUNCIONARIOS PÚBLICOS**) corresponde:

Cantidad de funcionarios que perciben retiro incentivado al 31/12/2022 y normativa habilitante:

Cantidad de funcionarios en comisión en el Inciso (comisiones entrantes provenientes de otro Inciso):

2

Observaciones

VÍNCULOS LABORALES CON EL ESTADO

INFORMACIÓN AL 31 DE DICIEMBRE DE 2022

INCISO Nº	DENOMINACIÓN
96	Junta Departamental de Tacuarembó

SEXO	VÍNCULOS CON CALIDAD DE FUNCIONARIOS PÚBLICOS						VÍNCULOS SIN CALIDAD DE FUNCIONARIOS PÚBLICOS									
	Presupuestados	Provisoriatos	Contratos Permanentes/Función Púb	Zafrales y Eventuales	Otros Funcionarios	TOTAL FUNC.	Becarios	Pasantes	Arrendamiento de Obra	Arrend. Obra con Org. Internac.	Arrendamiento de Servicio	Arrend. Servicio con Org. Internac.	Contrato a Término Ley 17.556	Otros No Func.	TOTAL NO FUNC.	
HOMBRES	40					40										0
MUJERES	30					30										0
TRANS						0										0
TOTAL	70	0	0	0	0	70	0	0	0	0	0	0	0	0	0	0

DEPARTAMENTO (*)	VÍNCULOS CON CALIDAD DE FUNCIONARIOS PÚBLICOS						VÍNCULOS SIN CALIDAD DE FUNCIONARIOS PÚBLICOS									
	Presupuestados	Provisoriatos	Contratos Permanentes/Función Púb	Zafrales y Eventuales	Otros Funcionarios	TOTAL F.P.	Becarios	Pasantes	Arrendamiento de Obra	Arrend. Obra con Org. Internac.	Arrendamiento de Servicio	Arrend. Servicio con Org. Internac.	Contrato a Término Ley 17.556	Otros No Func.	TOTAL NO F.P.	
ARTIGAS						0										0
CANELONES						0										0
CERRO LARGO						0										0
COLONIA						0										0
DURAZNO						0										0
FLORES						0										0
FLORIDA						0										0
LAVALLEJA						0										0
MALDONADO						0										0
PAYSANDÚ						0										0
RÍO NEGRO						0										0
RIVERA						0										0
ROCHA						0										0
SALTO						0										0
SAN JOSÉ						0										0
SORIANO						0										0
TACUAREMBÓ	70					70										0
TREINTA Y TRES						0										0
MONTEVIDEO						0										0
EXTERIOR						0										0
ITINERANTE						0										0
Sin clasificar						0										0
TOTAL	70	0	0	0	0	70	0	0	0	0	0	0	0	0	0	0

(*) Corresponde informar el Departamento donde se llevan a cabo las tareas propias del vínculo.

Observaciones

VÍNCULOS LABORALES CON EL ESTADO

INFORMACIÓN AL 31 DE DICIEMBRE DE 2022

INCISO N°	DENOMINACIÓN
96	Junta Departamental de Tacuarembó

ESCALAFÓN	VÍNCULOS CON CALIDAD DE FUNCIONARIOS PÚBLICOS					TOTAL
	Presupuestados	Provisorios	Contratos Permanentes/Función pública	Zafrales y Eventuales	Otros Funcionarios	
A- PROFESIONAL	2					2
B- TÉCNICO PROFESIONAL						0
C- ADMINISTRATIVO	14					14
D- ESPECIALIZADO	3					3
E- OFICIOS	1					1
F- SERVICIOS AUXILIARES	13					13
G- DOCENTE DE UDELAR						0
H- DOCENTE DE A.N.E.P.						0
J- DOCENTE DE OTROS ORG.						0
K- MILITAR						0
L- POLICIAL						0
M- SERVICIOS EXTERIORES						0
N- JUDICATURA						0
P- POLÍTICO	31					31
Q- PARTICULAR CONFIANZA	6					6
R- RESIDUAL						0
S- PENITENCIARIO						0
OTROS (*)						0
TOTAL	70	0	0	0	0	70

(*) En caso de utilizar "otros" aclare a continuación a qué corresponde:

--

ALTAS Y BAJAS EN LOS ORGANISMOS DEL ESTADO
INFORMACIÓN DEL 1° DE ENERO DE 2022 AL 31 DE DICIEMBRE DE 2022

INCISO N°	DENOMINACIÓN
96	Junta Departamental de Tacuarembó

	Col. 1	Col. 2	Col. 3	Col. 4	Col. 5	Col. 6	Col. 7	Col. 8	Col. 9	Col. 10	Col. 11	Col. 12	Col. 13	Col. 14	Col. 15	Col. 16	Col. 17	Col. 18	Col. 19	Col. 20	Col. 21	Col. 22	Col. 23	Col. 24	Col. 25	Col. 26	
	Inf.Vinculos dic. 2022	Inf.Vinculos dic. 2021	SALDO 1 Inf.Vinculos 2022 - 2021	ALTAS POR MECANISMO DE SELECCIÓN								BAJAS											SALDO (Total A - Total B)	Renovaciones			
				Designación directa (*)	Sorteo	Concurso méritos y antecedentes	Concurso oposición y méritos	Listas de aspirantes	Elección Directa	Otros (**)	Transformación (nuevos)	TOTAL A	Fallecimiento	Destitución	Cese	Rescisión del contrato	Renuncia	Fin de contrato	Jubilación	Cese por límite de edad	Ineptitud física	Por todo otro motivo (***)			Transformación (extinción)	TOTAL B	
VINCULOS CON CALIDAD DE FUNCIONARIO PUBLICO																											
Presupuestados	70	75	-5									0	1												1	-1	
Provisoriatos			0									0													0	0	
Contratados permanentes			0									0													0	0	
Zafrales y Eventuales			0									0													0	0	
Otros			0									0													0	0	
Sub Total	70	75	-5	0	0	0	0	0	0	0	0	0	1	0	0	0	0	0	0	0	0	0	0	0	1	-1	0
VINCULOS SIN CALIDAD DE FUNCIONARIO PUBLICO																											
Becarios			0									0													0	0	
Pasantes			0									0													0	0	
Arrendamientos de Obra			0									0													0	0	
Arrendamientos de Obra con Org. Internacional			0									0													0	0	
Arrendamientos de Servicio			0									0													0	0	
Arr. de Servicio con Org. Internacional			0									0													0	0	
Contratos a Término Ley 17.556			0									0													0	0	
Otros			0									0													0	0	
Sub Total	0	0	0	0	0	0	0	0	0	0	0	0	0	0	0	0	0	0	0	0	0	0	0	0	0	0	0
TOTAL	70	75	-5	0	0	0	0	0	0	0	0	0	1	0	0	0	0	0	0	0	0	0	0	0	1	-1	0

ACLARACIONES DEL ORGANISMO:

(*) Especificar normativa habilitante de designaciones directas.

[Empty text box for providing normative enabling for direct appointments.]

(**) Especificar "otros" mecanismos de selección.

[Empty text box for specifying other selection mechanisms.]

(***) Especificar otros motivos de bajas

[Empty text box for specifying other reasons for dismissals.]

Aclaraciones: Diferencias entre Saldo 1 y Saldo 2.

Presupuestados (4) debieron darse de baja por jubilación en años anteriores.

[Empty text box for providing clarifications regarding differences between Saldo 1 and Saldo 2.]

VÍNCULOS LABORALES CON EL ESTADO

INFORMACIÓN AL 31 DE DICIEMBRE DE 2022

INCISO N°	DENOMINACIÓN
97	Intendencia de Treinta y Tres

SEXO	VÍNCULOS CON CALIDAD DE FUNCIONARIOS PÚBLICOS						VÍNCULOS SIN CALIDAD DE FUNCIONARIOS PÚBLICOS								
	Presupuestados	Provisoriatos	Contratos Permanentes/Funci ^o n Púb	Zafrales y Eventuales	Otros Funcionarios	TOTAL FUNC.	Becarios	Pasantes	Arrendamiento de Obra	Arrend. Obra con Org. Internac.	Arrendamiento de Servicio	Arrend. Servicio con Org. Internac.	Contrato a Término Ley 17.556	Otros No Func.	TOTAL NO FUNC.
HOMBRES	223		254	240		717			2		20				22
MUJERES	112		184	235		531			3		23				26
TRANS			1	1		2									0
TOTAL	335	0	439	476	0	1.250	0	0	5	0	43	0	0	0	48

DEPARTAMENTO (*)	VÍNCULOS CON CALIDAD DE FUNCIONARIOS PÚBLICOS						VÍNCULOS SIN CALIDAD DE FUNCIONARIOS PÚBLICOS								
	Presupuestados	Provisoriatos	Contratos Permanentes/Funci ^o n Púb	Zafrales y Eventuales	Otros Funcionarios	TOTAL F.P.	Becarios	Pasantes	Arrendamiento de Obra	Arrend. Obra con Org. Internac.	Arrendamiento de Servicio	Arrend. Servicio con Org. Internac.	Contrato a Término Ley 17.556	Otros No Func.	TOTAL NO F.P.
ARTIGAS						0									0
CANELONES						0									0
CERRO LARGO						0									0
COLONIA						0									0
DURAZNO						0									0
FLORES						0									0
FLORIDA						0									0
LAVALLEJA						0									0
MALDONADO						0									0
PAYSANDÚ						0									0
RÍO NEGRO						0									0
RIVERA						0									0
ROCHA						0									0
SALTO						0									0
SAN JOSÉ						0									0
SORIANO						0									0
TACUAREMBÓ						0									0
TREINTA Y TRES	335		439	475		1.249			5		43				48
MONTEVIDEO				1		1									0
EXTERIOR						0									0
ITINERANTE						0									0
Sin clasificar						0									0
TOTAL	335	0	439	476	0	1.250	0	0	5	0	43	0	0	0	48

(*) Corresponde informar el Departamento donde se llevan a cabo las tareas propias del vínculo.

Observaciones

VÍNCULOS LABORALES CON EL ESTADO

INFORMACIÓN AL 31 DE DICIEMBRE DE 2022

INCISO N°	DENOMINACIÓN
97	Intendencia de Treinta y Tres

ESCALAFÓN	VÍNCULOS CON CALIDAD DE FUNCIONARIOS PÚBLICOS					TOTAL
	Presupuestados	Provisorios	Contratos Permanentes/Función pública	Zafrales y Eventuales	Otros Funcionarios	
A- PROFESIONAL			14	4		18
B- TÉCNICO PROFESIONAL			1			1
C- ADMINISTRATIVO	84		150	64		298
D- ESPECIALIZADO	19		42	123		184
E- OFICIOS	125		143	132		400
F- SERVICIOS AUXILIARES	100		84	153		337
G- DOCENTE DE UDELAR						0
H- DOCENTE DE A.N.E.P.						0
J- DOCENTE DE OTROS ORG.						0
K- MILITAR						0
L- POLICIAL						0
M- SERVICIOS EXTERIORES						0
N- JUDICATURA						0
P- POLÍTICO	7					7
Q- PARTICULAR CONFIANZA			5			5
R- RESIDUAL						0
S- PENITENCIARIO						0
OTROS (*)						0
TOTAL	335	0	439	476	0	1.250

(*) En caso de utilizar "otros" aclare a continuación a qué corresponde:

--

ALTAS Y BAJAS EN LOS ORGANISMOS DEL ESTADO
INFORMACIÓN DEL 1° DE ENERO DE 2022 AL 31 DE DICIEMBRE DE 2022

INCISO N°	DENOMINACIÓN
97	Intendencia de Treinta y Tres

	Col. 1	Col. 2	Col. 3	Col. 4	Col. 5	Col. 6	Col. 7	Col. 8	Col. 9	Col. 10	Col. 11	Col. 12	Col. 13	Col. 14	Col. 15	Col. 16	Col. 17	Col. 18	Col. 19	Col. 20	Col. 21	Col. 22	Col. 23	Col. 24	Col. 25	Col. 26	
	Inf.Vinculos dic. 2022	Inf.Vinculos dic. 2021	SALDO 1 Inf.Vinculos 2022 - 2021	ALTAS POR MECANISMO DE SELECCIÓN								BAJAS												SALDO (Total A - Total B)	Renovaciones		
				Designación directa (*)	Sorteo	Concurso méritos y antecedentes	Concurso oposición y méritos	Listas de aspirantes	Elección Directa	Otros (**)	Transformación (nuevos)	TOTAL A	Fallecimiento	Destitución	Cese	Rescisión del contrato	Renuncia	Fin de contrato	Jubilación	Cese por límite de edad	Ineptitud física	Por todo otro motivo (***)	Transformación (extinción)			TOTAL B	
VINCULOS CON CALIDAD DE FUNCIONARIO PUBLICO																											
Presupuestados	335	363	-28									0	3				4		21						28	-28	
Provisorios			0									0													0	0	
Contratados permanentes	439	421	18	41		1					1	43	1				8	3	11						23	20	
Zafrales y Eventuales	476	493	-17	27			22					49	2				3	57	1				1		64	-15	
Otros			0									0													0	0	
Sub Total	1.250	1.277	-27	68	0	1	22	0	0	0	1	92	6	0	0	0	15	60	33	0	0	0	1	115	-23	0	
VINCULOS SIN CALIDAD DE FUNCIONARIO PUBLICO																											
Becarios			0									0													0	0	
Pasantes			0									0													0	0	
Arrendamientos de Obra	5	5	0									0													0	0	
Arrendamientos de Obra con Org. Internacional			0									0													0	0	
Arrendamientos de Servicio	43	38	5	7			1	1				9				1	1	2							4	5	
Arr. de Servicio con Org. Internacional			0									0													0	0	
Contratos a Término Ley 17.556			0									0													0	0	
Otros			0									0													0	0	
Sub Total	48	43	5	7	0	0	1	1	0	0	0	9	0	0	0	1	1	2	0	0	0	0	0	0	4	5	0
TOTAL	1.298	1.320	-22	75	0	1	23	1	0	0	1	101	6	0	0	1	16	62	33	0	0	0	1	119	-18	0	

ACLARACIONES DEL ORGANISMO:

(*) Especificar normativa habilitante de designaciones directas.

Constitución de la República Art. 275 numeral 5.

(**) Especificar "otros" mecanismos de selección.

(***) Especificar otros motivos de bajas

Aclaraciones: Diferencias entre Saldo 1 y Saldo 2.

Contratos permanentes: (2) vínculos debieron darse de baja en años anteriores.

Zafrales y eventuales: (2) vínculos debieron darse de baja en años anteriores.

VÍNCULOS LABORALES CON EL ESTADO

INFORMACIÓN AL 31 DE DICIEMBRE DE 2022

INCISO N°	DENOMINACIÓN
97	Junta Departamental de Treinta y Tres

CUADRO 1		VÍNCULOS CON CALIDAD DE FUNCIONARIOS PÚBLICOS						VÍNCULOS SIN CALIDAD DE FUNCIONARIOS PÚBLICOS								
UNIDAD EJECUTORA		Presupuestados	Provisorios	Contratos Permanentes/ Función pública	Zafrales y Eventuales	Otros Funcionarios (1)	TOTAL F. P.	Becarios	Pasantes	Arrendamiento Obra	Arrend. Obra con Org. Internac.	Arrendamiento Servicio	Arrend. de Servicio con Org. Internac.	C. a Término Ley 17.556	Otros No Funcionarios (2)	TOTAL NO F. P.
N°	DENOMINACIÓN															
002	Junta Departamental de Treinta y Tres	50					50									0
							0									0
							0									0
							0									0
							0									0
							0									0
							0									0
							0									0
							0									0
							0									0
							0									0
							0									0
							0									0
							0									0
TOTAL		50	0	0	0	0	50	0	0	0	0	0	0	0	0	0

(1) En caso de utilizar esta categoría aclare a continuación a qué tipo de vínculos (CON CALIDAD DE FUNCIONARIOS PÚBLICOS) corresponde:

(2) En caso de utilizar esta categoría aclare a continuación a qué tipo de vínculos (SIN CALIDAD DE FUNCIONARIOS PÚBLICOS) corresponde:

Cantidad de funcionarios que perciben retiro incentivado al 31/12/2022 y normativa habilitante:

Cantidad de funcionarios en comisión en el Inciso (comisiones entrantes provenientes de otro Inciso):

Observaciones

VÍNCULOS LABORALES CON EL ESTADO

INFORMACIÓN AL 31 DE DICIEMBRE DE 2022

INCISO Nº	DENOMINACIÓN
97	Junta Departamental de Treinta y Tres

SEXO	VÍNCULOS CON CALIDAD DE FUNCIONARIOS PÚBLICOS						VÍNCULOS SIN CALIDAD DE FUNCIONARIOS PÚBLICOS									
	Presupuestados	Provisorios	Contratos Permanentes/Funci n Púb	Zafrales y Eventuales	Otros Funcionarios	TOTAL FUNC.	Becarios	Pasantes	Arrendamiento de Obra	Arrend. Obra con Org. Internac.	Arrendamiento de Servicio	Arrend. Servicio con Org. Internac.	Contrato a Término Ley 17.556	Otros No Func.	TOTAL NO FUNC.	
HOMBRES	33					33										0
MUJERES	17					17										0
TRANS						0										0
TOTAL	50	0	0	0	0	50	0	0	0	0	0	0	0	0	0	0

DEPARTAMENTO (*)	VÍNCULOS CON CALIDAD DE FUNCIONARIOS PÚBLICOS						VÍNCULOS SIN CALIDAD DE FUNCIONARIOS PÚBLICOS									
	Presupuestados	Provisorios	Contratos Permanentes/Funci n Púb	Zafrales y Eventuales	Otros Funcionarios	TOTAL F.P.	Becarios	Pasantes	Arrendamiento de Obra	Arrend. Obra con Org. Internac.	Arrendamiento de Servicio	Arrend. Servicio con Org. Internac.	Contrato a Término Ley 17.556	Otros No Func.	TOTAL NO F.P.	
ARTIGAS						0										0
CANELONES						0										0
CERRO LARGO						0										0
COLONIA						0										0
DURAZNO						0										0
FLORES						0										0
FLORIDA						0										0
LAVALLEJA						0										0
MALDONADO						0										0
PAYSANDÚ						0										0
RÍO NEGRO						0										0
RIVERA						0										0
ROCHA						0										0
SALTO						0										0
SAN JOSÉ						0										0
SORIANO						0										0
TACUAREMBÓ						0										0
TREINTA Y TRES	46					46										0
MONTEVIDEO						0										0
EXTERIOR						0										0
ITINERANTE						0										0
Sin clasificar	4					4										0
TOTAL	50	0	0	0	0	50	0	0	0	0	0	0	0	0	0	0

(*) Corresponde informar el Departamento donde se llevan a cabo las tareas propias del vínculo.

Observaciones

VÍNCULOS LABORALES CON EL ESTADO

INFORMACIÓN AL 31 DE DICIEMBRE DE 2022

INCISO N°	DENOMINACIÓN
97	Junta Departamental de Treinta y Tres

ESCALAFÓN	VÍNCULOS CON CALIDAD DE FUNCIONARIOS PÚBLICOS					TOTAL
	Presupuestados	Provisorios	Contratos Permanentes/Función pública	Zafrales y Eventuales	Otros Funcionarios	
A- PROFESIONAL	1					1
B- TÉCNICO PROFESIONAL						0
C- ADMINISTRATIVO	7					7
D- ESPECIALIZADO	3					3
E- OFICIOS	1					1
F- SERVICIOS AUXILIARES	2					2
G- DOCENTE DE UDELAR						0
H- DOCENTE DE A.N.E.P.						0
J- DOCENTE DE OTROS ORG.						0
K- MILITAR						0
L- POLICIAL						0
M- SERVICIOS EXTERIORES						0
N- JUDICATURA						0
P- POLÍTICO	31					31
Q- PARTICULAR CONFIANZA	5					5
R- RESIDUAL						0
S- PENITENCIARIO						0
OTROS (*)						0
TOTAL	50	0	0	0	0	50

(*) En caso de utilizar "otros" aclare a continuación a qué corresponde:

--

ALTAS Y BAJAS EN LOS ORGANISMOS DEL ESTADO
INFORMACIÓN DEL 1° DE ENERO DE 2022 AL 31 DE DICIEMBRE DE 2022

INCISO N°	DENOMINACIÓN
97	Junta Departamental de Treinta y Tres

	Col. 1	Col. 2	Col. 3	Col. 4	Col. 5	Col. 6	Col. 7	Col. 8	Col. 9	Col. 10	Col. 11	Col. 12	Col. 13	Col. 14	Col. 15	Col. 16	Col. 17	Col. 18	Col. 19	Col. 20	Col. 21	Col. 22	Col. 23	Col. 24	Col. 25	Col. 26	
	Inf.Vinculos dic. 2022	Inf.Vinculos dic. 2021	SALDO 1 Inf.Vinculos 2022 - 2021	ALTAS POR MECANISMO DE SELECCIÓN								BAJAS											SALDO (Total A - Total B)	Renovaciones			
				Designación directa (*)	Sorteo	Concurso méritos y antecedentes	Concurso oposición y méritos	Listas de aspirantes	Elección Directa	Otros (**)	Transformación (nuevos)	TOTAL A	Fallecimiento	Destitución	Cese	Rescisión del contrato	Renuncia	Fin de contrato	Jubilación	Cese por límite de edad	Ineptitud física	Por todo otro motivo (***)			Transformación (extinción)	TOTAL B	
VINCULOS CON CALIDAD DE FUNCIONARIO PUBLICO																											
Presupuestados	50	52	-2						1			1						2							2	-1	
Provisoriatos			0									0													0	0	
Contratados permanentes			0									0													0	0	
Zafrales y Eventuales			0									0													0	0	
Otros			0									0													0	0	
Sub Total	50	52	-2	0	0	0	0	0	1	0	0	1	0	0	0	0	2	0	0	0	0	0	0	0	2	-1	0
VINCULOS SIN CALIDAD DE FUNCIONARIO PUBLICO																											
Becarios			0									0													0	0	
Pasantes			0									0													0	0	
Arrendamientos de Obra			0									0													0	0	
Arrendamientos de Obra con Org. Internacional			0									0													0	0	
Arrendamientos de Servicio			0									0													0	0	
Arr. de Servicio con Org. Internacional			0									0													0	0	
Contratos a Término Ley 17.556			0									0													0	0	
Otros			0									0													0	0	
Sub Total	0	0	0	0	0	0	0	0	0	0	0	0	0	0	0	0	0	0	0	0	0	0	0	0	0	0	0
TOTAL	50	52	-2	0	0	0	0	0	1	0	0	1	0	0	0	0	2	0	0	0	0	0	0	0	2	-1	0

ACLARACIONES DEL ORGANISMO:

(*) Especificar normativa habilitante de designaciones directas.

(**) Especificar "otros" mecanismos de selección.

(***) Especificar otros motivos de bajas

Aclaraciones: Diferencias entre Saldo 1 y Saldo 2.

No se pudo explicar la diferencia entre saldos

VÍNCULOS LABORALES CON EL ESTADO

INFORMACIÓN AL 31 DE DICIEMBRE DE 2022

INCISO N°	DENOMINACIÓN
98	Intendencia de Montevideo

CUADRO 1		VÍNCULOS CON CALIDAD DE FUNCIONARIOS PÚBLICOS					VÍNCULOS SIN CALIDAD DE FUNCIONARIOS PÚBLICOS									
UNIDAD EJECUTORA		Presupuestados	Provisoriatos	Contratos Permanentes/ Función pública	Zafrales y Eventuales	Otros Funcionarios (1)	TOTAL F. P.	Becarios	Pasantes	Arrendamiento Obra	Arrend. Obra con Org. Internac.	Arrendamiento Servicio	Arrend. de Servicio con Org. Internac.	C. a Término Ley 17.556	Otros No Funcionarios (2)	TOTAL NO F. P.
N°	DENOMINACIÓN															
001	Intendencia de Montevideo	5.613		892	523	15	7.043	23	873						13	909
	Municipio A	193		9			202	2	13							15
	Municipio B	98		5			103		7							7
	Municipio C	194		13			207	1	6							7
	Municipio CH	114		4			118		3							3
	Municipio D	143		2			145	3	9							12
	Municipio E	178		9	1		188		9							9
	Municipio F	147		8	1		156	1	5							6
	Municipio G	209		8	2		219	3	5							8
							0									0
							0									0
TOTAL		6.889	0	950	527	15	8.381	33	930	0	0	0	0	0	13	976

(1) En caso de utilizar esta categoría aclare a continuación a qué tipo de vínculos (CON CALIDAD DE FUNCIONARIOS PÚBLICOS) corresponde:

Residentes médicos: Se contratan en el marco del convenio celebrado con la Udelar (Universidad de la República).

(2) En caso de utilizar esta categoría aclare a continuación a qué tipo de vínculos (SIN CALIDAD DE FUNCIONARIOS PÚBLICOS) corresponde:

Experiencia de trabajo para reclusos y recientes liberados mayores.

Cantidad de funcionarios que perciben retiro incentivado al 31/12/2022 y normativa habilitante:

Cantidad de funcionarios en comisión en el Inciso (comisiones entrantes provenientes de otro Inciso):

142

Observaciones

VÍNCULOS LABORALES CON EL ESTADO

INFORMACIÓN AL 31 DE DICIEMBRE DE 2022

INCISO Nº	DENOMINACIÓN
98	Intendencia de Montevideo

SEXO	VÍNCULOS CON CALIDAD DE FUNCIONARIOS PÚBLICOS						VÍNCULOS SIN CALIDAD DE FUNCIONARIOS PÚBLICOS								
	Presupuestados	Provisoriatos	Contratos Permanentes/Función Púb	Zafrales y Eventuales	Otros Funcionarios	TOTAL FUNC.	Becarios	Pasantes	Arrendamiento de Obra	Arrend. Obra con Org. Internac.	Arrendamiento de Servicio	Arrend. Servicio con Org. Internac.	Contrato a Término Ley 17.556	Otros No Func.	TOTAL NO FUNC.
HOMBRES	4.276		418	303	3	5.000	15	346						11	372
MUJERES	2.613		532	224	12	3.381	18	584						2	604
TRANS						0									0
TOTAL	6.889	0	950	527	15	8.381	33	930	0	0	0	0	0	13	976

DEPARTAMENTO (*)	VÍNCULOS CON CALIDAD DE FUNCIONARIOS PÚBLICOS						VÍNCULOS SIN CALIDAD DE FUNCIONARIOS PÚBLICOS								
	Presupuestados	Provisoriatos	Contratos Permanentes/Función Púb	Zafrales y Eventuales	Otros Funcionarios	TOTAL F.P.	Becarios	Pasantes	Arrendamiento de Obra	Arrend. Obra con Org. Internac.	Arrendamiento de Servicio	Arrend. Servicio con Org. Internac.	Contrato a Término Ley 17.556	Otros No Func.	TOTAL NO F.P.
ARTIGAS						0									0
CANELONES						0									0
CERRO LARGO						0									0
COLONIA						0									0
DURAZNO						0									0
FLORES						0									0
FLORIDA						0									0
LAVALLEJA						0									0
MALDONADO						0									0
PAYSANDÚ						0									0
RÍO NEGRO						0									0
RIVERA						0									0
ROCHA						0									0
SALTO						0									0
SAN JOSÉ						0									0
SORIANO						0									0
TACUAREMBO						0									0
TREINTA Y TRES						0									0
MONTEVIDEO	6.889		950	527	15	8.381	33	930						13	976
EXTERIOR						0									0
ITINERANTE						0									0
Sin clasificar						0									0
TOTAL	6.889	0	950	527	15	8.381	33	930	0	0	0	0	0	13	976

(*) Corresponde informar el Departamento donde se llevan a cabo las tareas propias del vínculo.

Observaciones

VÍNCULOS LABORALES CON EL ESTADO

INFORMACIÓN AL 31 DE DICIEMBRE DE 2022

INCISO N°	DENOMINACIÓN
98	Intendencia de Montevideo

ESCALAFÓN	VÍNCULOS CON CALIDAD DE FUNCIONARIOS PÚBLICOS					TOTAL
	Presupuestados	Provisorios	Contratos Permanentes/Función pública	Zafrales y Eventuales	Otros Funcionarios	
A- PROFESIONAL	1.081		124	26		1.231
B- TÉCNICO PROFESIONAL	246		48	15		309
C- ADMINISTRATIVO	1.186		112	7		1.305
D- ESPECIALIZADO	1.005		23	48		1.076
E- OFICIOS	2.819		254	12		3.085
F- SERVICIOS AUXILIARES						0
G- DOCENTE DE UDELAR						0
H- DOCENTE DE A.N.E.P.						0
J- DOCENTE DE OTROS ORG.	103		172	114		389
K- MILITAR						0
L- POLICIAL						0
M- SERVICIOS EXTERIORES						0
N- JUDICATURA						0
P- POLÍTICO	9					9
Q- PARTICULAR CONFIANZA	32					32
R- RESIDUAL						0
S- PENITENCIARIO						0
OTROS (*)	408		217	305	15	945
TOTAL	6.889	0	950	527	15	8.381

(*) En caso de utilizar "otros" aclare a continuación a qué corresponde:

Escalafón Dirección y Jefaturas, Residentes Médicos y contrataciones cuyas tareas a desempeñar (ej.: Coordinador) no se ajustan a la carrera funcional

ALTAS Y BAJAS EN LOS ORGANISMOS DEL ESTADO
INFORMACIÓN DEL 1° DE ENERO DE 2022 AL 31 DE DICIEMBRE DE 2022

INCISO Nº	DENOMINACIÓN
98	Intendencia de Montevideo

	Col. 1	Col. 2	Col. 3	Col. 4	Col. 5	Col. 6	Col. 7	Col. 8	Col. 9	Col. 10	Col. 11	Col. 12	Col. 13	Col. 14	Col. 15	Col. 16	Col. 17	Col. 18	Col. 19	Col. 20	Col. 21	Col. 22	Col. 23	Col. 24	Col. 25	Col. 26	
	Inf.Vinculos dic. 2022	Inf.Vinculos dic. 2021	SALDO 1 Inf.Vinculos 2022 - 2021	ALTAS POR MECANISMO DE SELECCIÓN								BAJAS												SALDO (Total A - Total B)	Renovaciones		
				Designación directa (*)	Sorteo	Concurso méritos y antecedentes	Concurso oposición y méritos	Listas de aspirantes	Elección Directa	Otros (**)	Transformación (nuevos)	TOTAL A	Fallecimiento	Destitución	Cese	Rescisión del contrato	Renuncia	Fin de contrato	Jubilación	Cese por límite de edad	Ineptitud física	Por todo otro motivo (***)	Transformación (extinción)			TOTAL B	
VINCULOS CON CALIDAD DE FUNCIONARIO PUBLICO																											
Presupuestados	6.889	6.598	291	1							581	582	15					43		255					313	269	
Provisorios			0									0													0	0	
Contratados permanentes	950	1.600	-650				371					371	2					10	9	14				581	616	-245	
Zafrales y Eventuales	527	85	442	83			4					87						7	44	1					52	35	
Otros	15	14	1							6		6						1	4						5	1	
Sub Total	8.381	8.297	84	84	0	0	375	0	0	6	581	1.046	17	0	0	0	0	61	57	270	0	0	0	581	986	60	0
VINCULOS SIN CALIDAD DE FUNCIONARIO PUBLICO																											
Becarios	33		33							29		29						21	88						109	-80	
Pasantes	930	804	126									0						5	8						13	-13	
Arrendamientos de Obra			0									0													0	0	
Arrendamientos de Obra con Org. Internacional			0									0													0	0	
Arrendamientos de Servicio			0									0													0	0	
Arr. de Servicio con Org. Internacional			0									0													0	0	
Contratos a Término Ley 17.556			0									0													0	0	
Otros	13	18	-5							4		4						4	9						13	-9	
Sub Total	976	822	154	0	0	0	0	0	0	33	0	33	0	0	0	0	0	30	105	0	0	0	0	0	135	-102	0
TOTAL	9.357	9.119	238	84	0	0	375	0	0	39	581	1.079	17	0	0	0	0	91	162	270	0	0	0	581	1.121	-42	0

ACLARACIONES DEL ORGANISMO:

(*) Especificar normativa habilitante de designaciones directas.

(**) Especificar "otros" mecanismos de selección.

6 Residentes Médicos: Ingreso por Convenio con UDELAR
29 Programa "Yo Estudio Y Trabajo"
4 Convenio IM DINALI al amparo de la Ley N° 18.489

(***) Especificar otros motivos de bajas

Aclaraciones: Diferencias entre Saldo 1 y Saldo 2.

Cambio en la metodología de envío de la información.

Se agrega como transformaciones vínculos contratos permanentes que pasaron a vínculos presupuestados.

VÍNCULOS LABORALES CON EL ESTADO

INFORMACIÓN AL 31 DE DICIEMBRE DE 2022

INCISO N°	DENOMINACIÓN
98	Junta Departamental de Montevideo

CUADRO 1		VÍNCULOS CON CALIDAD DE FUNCIONARIOS PÚBLICOS						VÍNCULOS SIN CALIDAD DE FUNCIONARIOS PÚBLICOS								
UNIDAD EJECUTORA		Presupuestados	Provisorios	Contratos Permanentes/ Función pública	Zafrales y Eventuales	Otros Funcionarios (1)	TOTAL F. P.	Becarios	Pasantes	Arrendamiento Obra	Arrend. Obra con Org. Internac.	Arrendamiento Servicio	Arrend. de Servicio con Org. Internac.	C. a Término Ley 17.556	Otros No Funcionarios (2)	TOTAL NO F. P.
N°	DENOMINACIÓN															
002	Junta Departamental de Montevideo	180		3			183	9	10						5	24
							0									0
							0									0
							0									0
							0									0
							0									0
							0									0
							0									0
							0									0
							0									0
							0									0
							0									0
							0									0
TOTAL		180	0	3	0	0	183	9	10	0	0	0	0	0	5	24

(1) En caso de utilizar esta categoría aclare a continuación a qué tipo de vínculos (**CON CALIDAD DE FUNCIONARIOS PÚBLICOS**) corresponde:

(2) En caso de utilizar esta categoría aclare a continuación a qué tipo de vínculos (**SIN CALIDAD DE FUNCIONARIOS PÚBLICOS**) corresponde:

Experiencia de trabajo para niños, niñas y adolescentes privados de libertad

Cantidad de funcionarios que perciben retiro incentivado al 31/12/2022 y normativa habilitante:

23 (9 por Resolución N° 11.106 de 24/03/2011, 13 por Resolución N° 13.937 de 30/09/2021, 1 por Resolución N° 13358 del 09/10/2018)

Cantidad de funcionarios en comisión en el Inciso (comisiones entrantes provenientes de otro Inciso):

37

Observaciones

VÍNCULOS LABORALES CON EL ESTADO

INFORMACIÓN AL 31 DE DICIEMBRE DE 2022

INCISO Nº	DENOMINACIÓN
98	Junta Departamental de Montevideo

SEXO	VÍNCULOS CON CALIDAD DE FUNCIONARIOS PÚBLICOS						VÍNCULOS SIN CALIDAD DE FUNCIONARIOS PÚBLICOS								
	Presupuestados	Provisoriatos	Contratos Permanentes/Funci n Púb	Zafrales y Eventuales	Otros Funcionarios	TOTAL FUNC.	Becarios	Pasantes	Arrendamiento de Obra	Arrend. Obra con Org. Internac.	Arrendamiento de Servicio	Arrend. Servicio con Org. Internac.	Contrato a Término Ley 17.556	Otros No Func.	TOTAL NO FUNC.
HOMBRES	82		1			83	4	7						4	15
MUJERES	98		2			100	5	3						1	9
TRANS						0									0
TOTAL	180	0	3	0	0	183	9	10	0	0	0	0	0	5	24

DEPARTAMENTO (*)	VÍNCULOS CON CALIDAD DE FUNCIONARIOS PÚBLICOS						VÍNCULOS SIN CALIDAD DE FUNCIONARIOS PÚBLICOS								
	Presupuestados	Provisoriatos	Contratos Permanentes/Funci n Púb	Zafrales y Eventuales	Otros Funcionarios	TOTAL F.P.	Becarios	Pasantes	Arrendamiento de Obra	Arrend. Obra con Org. Internac.	Arrendamiento de Servicio	Arrend. Servicio con Org. Internac.	Contrato a Término Ley 17.556	Otros No Func.	TOTAL NO F.P.
ARTIGAS						0									0
CANELONES						0									0
CERRO LARGO						0									0
COLONIA						0									0
DURAZNO						0									0
FLORES						0									0
FLORIDA						0									0
LAVALLEJA						0									0
MALDONADO						0									0
PAYSANDÚ						0									0
RÍO NEGRO						0									0
RIVERA						0									0
ROCHA						0									0
SALTO						0									0
SAN JOSÉ						0									0
SORIANO						0									0
TACUAREMBÓ						0									0
TREINTA Y TRES						0									0
MONTEVIDEO	180		3			183	9	10						5	24
EXTERIOR						0									0
ITINERANTE						0									0
Sin clasificar						0									0
TOTAL	180	0	3	0	0	183	9	10	0	0	0	0	0	5	24

(*) Corresponde informar el Departamento donde se llevan a cabo las tareas propias del vínculo.

Observaciones

VÍNCULOS LABORALES CON EL ESTADO

INFORMACIÓN AL 31 DE DICIEMBRE DE 2022

INCISO N°	DENOMINACIÓN
98	Junta Departamental de Montevideo

ESCALAFÓN	VÍNCULOS CON CALIDAD DE FUNCIONARIOS PÚBLICOS					TOTAL
	Presupuestados	Provisorios	Contratos Permanentes/Función pública	Zafrales y Eventuales	Otros Funcionarios	
A- PROFESIONAL	14					14
B- TÉCNICO PROFESIONAL	3		3			6
C- ADMINISTRATIVO	50					50
D- ESPECIALIZADO	41					41
E- OFICIOS						0
F- SERVICIOS AUXILIARES	35					35
G- DOCENTE DE UDELAR						0
H- DOCENTE DE A.N.E.P.						0
J- DOCENTE DE OTROS ORG.						0
K- MILITAR						0
L- POLICIAL						0
M- SERVICIOS EXTERIORES						0
N- JUDICATURA						0
P- POLÍTICO	31					31
Q- PARTICULAR CONFIANZA	6					6
R- RESIDUAL						0
S- PENITENCIARIO						0
OTROS (*)						0
TOTAL	180	0	3	0	0	183

(*) En caso de utilizar "otros" aclare a continuación a qué corresponde:

--

ALTAS Y BAJAS EN LOS ORGANISMOS DEL ESTADO
INFORMACIÓN DEL 1° DE ENERO DE 2022 AL 31 DE DICIEMBRE DE 2022

INCISO Nº	DENOMINACIÓN
98	Junta Departamental de Montevideo

	Col. 1	Col. 2	Col. 3	Col. 4	Col. 5	Col. 6	Col. 7	Col. 8	Col. 9	Col. 10	Col. 11	Col. 12	Col. 13	Col. 14	Col. 15	Col. 16	Col. 17	Col. 18	Col. 19	Col. 20	Col. 21	Col. 22	Col. 23	Col. 24	Col. 25	Col. 26	
	Inf.Vinculos dic. 2022	Inf.Vinculos dic. 2021	SALDO 1 Inf.Vinculos 2022 - 2021	ALTAS POR MECANISMO DE SELECCIÓN								BAJAS											SALDO (Total A - Total B)	Renovaciones			
				Designación directa (*)	Sorteo	Concurso méritos y antecedentes	Concurso oposición y méritos	Listas de aspirantes	Elección Directa	Otros (**)	Transformación (nuevos)	TOTAL A	Fallecimiento	Destitución	Cese	Rescisión del contrato	Renuncia	Fin de contrato	Jubilación	Cese por límite de edad	Ineptitud física	Por todo otro motivo (***)			Transformación (extinción)	TOTAL B	
VINCULOS CON CALIDAD DE FUNCIONARIO PUBLICO																											
Presupuestados	180	189	-9	1			6					7						2		10	1				13	-6	
Provisorios			0									0													0	0	
Contratados permanentes	3	3	0									0													0	0	
Zafrales y Eventuales			0									0													0	0	
Otros			0									0													0	0	
Sub Total	183	192	-9	1	0	0	6	0	0	0	0	7	0	0	0	0	0	2	0	10	1	0	0	0	13	-6	0
VINCULOS SIN CALIDAD DE FUNCIONARIO PUBLICO																											
Becarios	9	7	2							7		7						1	1						2	5	
Pasantes	10	10	0							6		6						1	5						6	0	
Arrendamientos de Obra			0									0													0	0	
Arrendamientos de Obra con Org. Internacional			0									0													0	0	
Arrendamientos de Servicio			0									0													0	0	
Arr. de Servicio con Org. Internacional			0									0													0	0	
Contratos a Término Ley 17.556			0									0													0	0	
Otros	5	0	5							6		6	1												1	5	
Sub Total	24	17	7	0	0	0	0	0	0	19	0	19	1	0	0	0	0	2	6	0	0	0	0	0	9	10	0
TOTAL	207	209	-2	1	0	0	6	0	0	19	0	26	1	0	0	0	0	4	6	10	1	0	0	0	22	4	0

ACLARACIONES DEL ORGANISMO:

(*) Especificar normativa habilitante de designaciones directas.

Art. D. 101 del Digesto Departamental

(**) Especificar "otros" mecanismos de selección.

ingreso por convenio con otras instituciones

(***) Especificar otros motivos de bajas

Aclaraciones: Diferencias entre Saldo 1 y Saldo 2.

En 2021 se debieron informar 3 vínculos presupuestados y 3 vínculos becarios menos.

VÍNCULOS LABORALES CON EL ESTADO

INFORMACIÓN AL 31 DE DICIEMBRE DE 2022

INCISO Nº	DENOMINACIÓN
900	Congreso de Intendentes

SEXO	VÍNCULOS CON CALIDAD DE FUNCIONARIOS PÚBLICOS						VÍNCULOS SIN CALIDAD DE FUNCIONARIOS PÚBLICOS								
	Presupuestados	Provisoriatos	Contratos Permanentes/Funci ^o n Púb	Zafrales y Eventuales	Otros Funcionarios	TOTAL FUNC.	Becarios	Pasantes	Arrendamiento de Obra	Arrend. Obra con Org. Internac.	Arrendamiento de Servicio	Arrend. Servicio con Org. Internac.	Contrato a Término Ley 17.556	Otros No Func.	TOTAL NO FUNC.
HOMBRES	7		8			15									0
MUJERES	3		5			8	1								1
TRANS						0									0
TOTAL	10	0	13	0	0	23	1	0	0	0	0	0	0	0	1

DEPARTAMENTO (*)	VÍNCULOS CON CALIDAD DE FUNCIONARIOS PÚBLICOS						VÍNCULOS SIN CALIDAD DE FUNCIONARIOS PÚBLICOS								
	Presupuestados	Provisoriatos	Contratos Permanentes/Funci ^o n Púb	Zafrales y Eventuales	Otros Funcionarios	TOTAL F.P.	Becarios	Pasantes	Arrendamiento de Obra	Arrend. Obra con Org. Internac.	Arrendamiento de Servicio	Arrend. Servicio con Org. Internac.	Contrato a Término Ley 17.556	Otros No Func.	TOTAL NO F.P.
ARTIGAS						0									0
CANELONES						0									0
CERRO LARGO						0									0
COLONIA						0									0
DURAZNO						0									0
FLORES						0									0
FLORIDA						0									0
LAVALLEJA						0									0
MALDONADO						0									0
PAYSANDÚ						0									0
RÍO NEGRO						0									0
RIVERA						0									0
ROCHA						0									0
SALTO						0									0
SAN JOSÉ						0									0
SORIANO						0									0
TACUAREMBÓ						0									0
TREINTA Y TRES						0									0
MONTEVIDEO	10		13			23	1								1
EXTERIOR						0									0
ITINERANTE						0									0
Sin clasificar						0									0
TOTAL	10	0	13	0	0	23	1	0	0	0	0	0	0	0	1

(*) Corresponde informar el Departamento donde se llevan a cabo las tareas propias del vínculo.

Observaciones

VÍNCULOS LABORALES CON EL ESTADO

INFORMACIÓN AL 31 DE DICIEMBRE DE 2022

INCISO N°	DENOMINACIÓN
900	Congreso de Intendentes

ESCALAFÓN	VÍNCULOS CON CALIDAD DE FUNCIONARIOS PÚBLICOS					TOTAL
	Presupuestados	Provisorios	Contratos Permanentes/Función pública	Zafrales y Eventuales	Otros Funcionarios	
A- PROFESIONAL						0
B- TÉCNICO PROFESIONAL						0
C- ADMINISTRATIVO	7		13			20
D- ESPECIALIZADO						0
E- OFICIOS						0
F- SERVICIOS AUXILIARES						0
G- DOCENTE DE UDELAR						0
H- DOCENTE DE A.N.E.P.						0
J- DOCENTE DE OTROS ORG.						0
K- MILITAR						0
L- POLICIAL						0
M- SERVICIOS EXTERIORES						0
N- JUDICATURA						0
P- POLÍTICO						0
Q- PARTICULAR CONFIANZA	3					3
R- RESIDUAL						0
S- PENITENCIARIO						0
OTROS (*)						0
TOTAL	10	0	13	0	0	23

(*) En caso de utilizar "otros" aclare a continuación a qué corresponde:

--

ALTAS Y BAJAS EN LOS ORGANISMOS DEL ESTADO
INFORMACIÓN DEL 1° DE ENERO DE 2022 AL 31 DE DICIEMBRE DE 2022

INCISO Nº	DENOMINACIÓN
900	Congreso de Intendentes

	Col. 1	Col. 2	Col. 3	Col. 4	Col. 5	Col. 6	Col. 7	Col. 8	Col. 9	Col. 10	Col. 11	Col. 12	Col. 13	Col. 14	Col. 15	Col. 16	Col. 17	Col. 18	Col. 19	Col. 20	Col. 21	Col. 22	Col. 23	Col. 24	Col. 25	Col. 26	
	Inf.Vinculos dic. 2022	Inf.Vinculos dic. 2021	SALDO 1 Inf.Vinculos 2022 - 2021	ALTAS POR MECANISMO DE SELECCIÓN									BAJAS											SALDO (Total A - Total B)	Renovaciones		
				Designación directa (*)	Sorteo	Concurso méritos y antecedentes	Concurso oposición y méritos	Listas de aspirantes	Elección Directa	Otros (**)	Transformación (nuevos)	TOTAL A	Fallecimiento	Destitución	Cese	Rescisión del contrato	Renuncia	Fin de contrato	Jubilación	Cese por límite de edad	Ineptitud física	Por todo otro motivo (***)	Transformación (extinción)			TOTAL B	
VINCULOS CON CALIDAD DE FUNCIONARIO PUBLICO																											
Presupuestados	10	6	4	3								3													0	3	
Provisoriatos			0									0													0	0	
Contratados permanentes	13	14	-1									0													0	0	
Zafrales y Eventuales			0									0													0	0	
Otros			0									0													0	0	
Sub Total	23	20	3	3	0	0	0	0	0	0	0	3	0	0	0	0	0	0	0	0	0	0	0	0	0	3	0
VINCULOS SIN CALIDAD DE FUNCIONARIO PUBLICO																											
Becarios	1		1					1				1													0	1	
Pasantes			0									0													0	0	
Arrendamientos de Obra			0									0													0	0	
Arrendamientos de Obra con Org. Internacional			0									0													0	0	
Arrendamientos de Servicio			0									0													0	0	
Arr. de Servicio con Org. Internacional			0									0													0	0	
Contratos a Término Ley 17.556			0									0													0	0	
Otros			0									0													0	0	
Sub Total	1	0	1	0	0	0	0	1	0	0	0	1	0	0	0	0	0	0	0	0	0	0	0	0	0	1	0
TOTAL	24	20	4	3	0	0	0	1	0	0	0	4	0	0	0	0	0	0	0	0	0	0	0	0	4	0	

ACLARACIONES DEL ORGANISMO:

(*) Especificar normativa habilitante de designaciones directas.

Presupuesto quinquenal 2021-2025

(**) Especificar "otros" mecanismos de selección.

(***) Especificar otros motivos de bajas

Aclaraciones: Diferencias entre Saldo 1 y Saldo 2.

En Informe 2021 figuraba un cargo presupuestado como contrato permanente.

Oficina Nacional del Servicio Civil-Presidencia de la República
Laboratorio de Innovación y Observatorio de la Función Pública
Observatorio de la Gestión Humana del Estado
Montevideo, junio de 2023

ONSC
Oficina Nacional
del Servicio Civil



Escaneá el código
y accedé a todos
los informes