

Vínculos Laborales con el Estado, Altas y Bajas

2021

(Art. 42, Ley N° 18.046)



Uruguay
Presidencia

ONSC
Oficina Nacional
del Servicio Civil



Laboratorio de Innovación y
Observatorio de la Función Pública



Presidencia de la República

Oficina Nacional del Servicio Civil

Director: Dr. Conrado Ramos

Subdirector: Dr. Ariel Sánchez

Laboratorio de Innovación y Observatorio de la Función Pública

Observatorio de la Gestión Humana del Estado

Oficina Nacional del Servicio Civil

Plaza Independencia 710, 3er y 4to piso

Teléfono: (598) 150

Laboratorio de Innovación y Observatorio de la Función Pública

Teléfono: (598) 150 int. 3147

observatorio@onsc.gub.uy



ÍNDICE INFORME

Ficha Técnica	3
Cumplimiento de los Incisos con el envío de la información	3
Aclaración sobre conceptos utilizados	4
Agrupación orgánica de Incisos del Estado	6
Agrupación temática de organismos del Estado	7
Personas Jurídicas de Derecho Público No Estatal y Entidades con propiedad mayoritaria estatal	8
Introducción	11
Análisis de la información de vínculos laborales con el Estado al 31/12/2021	13
Análisis de la información según agrupación orgánica de Incisos	17
Análisis de la información según agrupación temática de organismos	20
Análisis de la información de género	24
Análisis de la información según edad	32
Análisis de la información según ubicación geográfica	42
Distribución de vínculos en municipios	49
Distribución de los vínculos por escalafón	51
Retiros incentivados	52
Pases en Comisión (entrantes)	53
Variaciones respecto al año anterior. Altas y bajas 2021	55
Evolutivo de los vínculos laborales con el Estado (1995-2021)	66
Evolución por tipo de vínculo	70
Evolución según agrupación orgánica de Incisos	78
Evolución según agrupación temática de organismos	82
Comparación con indicadores socioeconómicos	87
Eventos que repercuten en las series	90
Personas jurídicas de derecho público no estatal y entidades con participación estatal mayoritaria	99
Cuadros de datos al 31/12/2021	107
Cuadros de altas y bajas 2021	137
Cuadros de evolución 1995 a 2021	143

FORMULARIOS

01 Poder Legislativo	151
02 Presidencia de la República	156
03 Ministerio de Defensa Nacional	161
04 Ministerio del Interior	166
05 Ministerio de Economía y Finanzas	171
06 Ministerio de Relaciones Exteriores	176
07 Ministerio de Ganadería, Agricultura y Pesca	181
08 Ministerio de Industria, Energía y Minería	186
09 Ministerio de Turismo	191
10 Ministerio de Transporte y Obras Públicas	196
11 Ministerio de Educación y Cultura	201
12 Ministerio de Salud Pública	206
13 Ministerio de Trabajo y Seguridad Social	211
14 Ministerio de Vivienda, Ord. Territorial y M. Ambiente	216
15 Ministerio de Desarrollo Social	221
36 Ministerio de Ambiente	226
16 Poder Judicial	231



17	Tribunal de Cuentas	236
18	Corte Electoral	241
19	Tribunal de lo Contencioso Administrativo	246
25	Administración Nacional de Educación Pública	251
26	Universidad de la República	256
27	Instituto del Niño y Adolescente del Uruguay	261
28	Banco de Previsión Social	266
29	Administración de los Servicios de Salud del Estado	271
31	Universidad Tecnológica	277
32	Instituto Uruguayo de Meteorología	282
33	Fiscalía General de la Nación	287
34	Junta de Transparencia y Ética Pública	292
35	Instituto de Inclusión Social Adolescente	297
50	Banco Central del Uruguay	302
51	Banco de la República Oriental del Uruguay	307
52	Banco Hipotecario del Uruguay	312
53	Banco de Seguros del Estado	317
60	Administración Nacional de Combustibles Alcohol y Portland	322
61	Administración Nacional de Usinas y Trasmisiones Eléctricas	327
62	Administración de Ferrocarriles del Estado	332
64	Administración Nacional de Puertos	337
65	Administración Nacional de Telecomunicaciones	342
66	Administración de las Obras Sanitarias del Estado	347
67	Administración Nacional de Correos	352
68	Agencia Nacional de Vivienda	357
69	Unidad Reguladora de Servicios de Energía y Agua	362
70	Instituto Nacional de Colonización	367
71	Unidad Reguladora de Servicios de Comunicaciones	372
80	Gobierno Departamental de Artigas	377
81	Gobierno Departamental de Canelones	387
82	Gobierno Departamental de Cerro Largo	398
83	Gobierno Departamental de Colonia	408
84	Gobierno Departamental de Durazno	418
85	Gobierno Departamental de Flores	428
86	Gobierno Departamental de Florida	438
87	Gobierno Departamental de Lavalleja	448
88	Gobierno Departamental de Maldonado	458
89	Gobierno Departamental de Paysandú	468
90	Gobierno Departamental de Río Negro	478
91	Gobierno Departamental de Rivera	488
92	Gobierno Departamental de Rocha	498
93	Gobierno Departamental de Salto	508
94	Gobierno Departamental de San José	518
95	Gobierno Departamental de Soriano	528
96	Gobierno Departamental de Tacuarembó	538
97	Gobierno Departamental de Treinta y Tres	548
98	Gobierno Departamental de Montevideo	558
	Congreso de Intendentes	568

Vínculos laborales con el Estado 2021

Art. 42 Ley N° 18.046

El informe sobre vínculos laborales, altas y bajas en el Estado es producido por la Oficina Nacional del Servicio Civil a los efectos de proveer información sobre los vínculos laborales, su distribución por organismo, escalafón, sexo y departamento, sus mecanismos de ingreso y su evolución en la Administración Pública. Incluye información de los vínculos de Personas Jurídicas de Derecho Público no Estatal y Entidades de Propiedad Estatal en las que el Estado o cualquier Entidad Pública posea participación mayoritaria.

Ficha técnica	
Objeto del Informe:	<p>Proveer información sobre la cantidad de vínculos laborales con el Estado discriminada por tipo de vínculo y organismo, considerando su distribución por escalafón, sexo y departamento donde se cumplen funciones.</p> <p>Informar sobre las altas producidas según mecanismo de selección y las bajas generadas en el año según motivo.</p> <p>Realizar un análisis evolutivo de los vínculos laborales con el Estado por tipo de vínculo y organismo.</p>
Marco Normativo:	<p>Art. 25 de la Ley N° 18.172 de 31/08/2007 en redacción dada por el Art. 10 de la Ley N° 18.719 de 27/12/2010 y Art. 42 de la Ley N° 18.046 de 24/10/2006 en redacción dada por el Art. 14 de la Ley N° 18.719 de 27/12/2010 y Art. 29 de la Ley N° 19.535 de 25/09/2017.</p>
Método de relevamiento:	<p>Planillas enviadas a cada organismo vía correo electrónico.</p> <p>Los datos de las planillas se obtuvieron de los sistemas disponibles por la ONSC (SGH 1.0 y RVE) y fueron enviados a cada organismo para que ratificara o rectificara dicha información.</p> <p>Con la información recibida se confeccionaron los formularios que figuran en el presente informe, los que fueron verificados por cada organismo.</p> <p>La información de las personas de derecho público no estatal y las entidades de propiedad estatal en las que el Estado o cualquier entidad pública posee participación mayoritaria fueron relevadas en planilla electrónica solicitándose altas y bajas y datos al 31/12/2021.</p>
Universo:	<p>Total de Incisos de la Administración Pública (01 al 98) y Congreso de Intendentes, personas de derecho público no estatal y entidades de propiedad estatal en las que el Estado o cualquier entidad pública posea participación mayoritaria.</p>
Fuente:	<p>Sistemas de información de ONSC revisados por cada Inciso bajo responsabilidad del jerarca respectivo.</p>
Frecuencia:	<p>Anual</p>
Fecha de cierre:	<p>31 de diciembre de 2021</p>
Fecha de relevamiento:	<p>Enero-junio 2022</p>

Cumplimiento de los Incisos con el envío de la información	
Vínculos	<p>La totalidad de los organismos cumplió con remitir esta información.</p>
Altas y Bajas	<p>La totalidad de los organismos remitió la información. Las inconsistencias detectadas están consignadas en cada uno de los formularios.</p>

Aclaración sobre conceptos utilizados¹

Vínculo laboral con el Estado:	Es la relación jurídica existente entre una persona y la Administración al amparo de una norma legal expresa. La persona puede poseer o no la calidad de funcionario público, dependiendo del tipo de vínculo laboral que tenga con la Administración.	
Tipos de vínculos laborales presentados en este informe:	Naturaleza del vínculo	Tipo de vínculo
	Funcionario Público	Provisorio Presupuestado Efectivo policial/militar Contrato policial/militar subalterno Contrato permanente/de función pública Contrato de trabajo (Art. 92 Ley N° 19.121) Zafra/Eventual Docente efectivo Docente interino Docente suplente Otros (se especifica en cada formulario)
	No Funcionario Público	Becario Pasante Arrendamiento de obra Arrendamiento de obra con organismos internacionales Arrendamiento de servicio Arrendamiento de servicio con organismos internacionales Contrato laboral Contrato a término Otros (se especifica en cada formulario)

¹ Definiciones elaboradas en base al Glosario del Registro de Vínculos con el Estado (RVE).

Acumulación:

Situación jurídica que permite a un funcionario percibir más de una remuneración con cargo a fondos públicos. La acumulación procede en los casos legalmente admitidos: docentes que ejerzan la docencia directa o la investigación (Art. 33 Ley N° 11.923, Art. 650 Ley N° 16.170 y Decreto 185/991), los médicos de salud pública e INAU (Art. 435 Ley N° 16.320), los odontólogos y químicos de salud pública (Art. 457 Ley N° 15.809), practicantes de medicina de salud pública y Facultad de Medicina (Art. 117 Ley N° 15.851), enfermeras universitarias de salud pública, personal médico y paramédico de salud militar y policial (Art. 5 Ley N° 16.720), practicantes internos designados por concurso en contratos de función pública o contrataciones rentadas temporarias en ASSE (Art. 594 Ley N° 19.355) y personal artístico y técnico del SODRE (Art. 383 Ley N° 15.809).

Esto hace que la cantidad de vínculos laborales con calidad de Funcionario Público sea superior a la cantidad de personas que poseen dichos vínculos.

En el caso de los no funcionarios también existen excepciones que permiten que se tenga más de un vínculo.

Escalafones presentados en este informe

Escalafón	Denominación	Escalafón	Denominación
A	Profesional	K	Militar
B	Técnico Profesional	L	Policial
C	Administrativo	M	Servicio Exterior
D	Especializado	N	Judicatura
E	Oficios	P	Político
F	Servicios Auxiliares	Q	Particular Confianza
G	Docente de UdelaR	R	Residual
H	Docente de ANEP	S	Penitenciario
J	Docente de otros organismos		Otros

Fuente: Art. 28 Ley N° 15.809 de 21/04/1986, según el cual esta estructura se aplica a todos los cargos presupuestados y contratados de los Incisos 02 al 27. En el caso de los demás Incisos se realiza, para los funcionarios públicos, una equivalencia entre su estructura escalafonaria y ésta.

En el Poder Ejecutivo, las vacantes de cargos SIRO fueron suprimidas por el Art. 56 de la Ley N° 18.719. Los cargos ocupados de dichos escalafones se incluyen en la categoría Otros en los cuadros de totales y se ubican en el escalafón que les corresponde en el formulario de cada Inciso.

Agrupación orgánica de Incisos del Estado		
Clasificación	Incisos	Organismos
Poder Legislativo	01	Poder Legislativo
Poder Ejecutivo	02 al 15 y 36	Presidencia de la República y Ministerios
Organismos del Art. 220 de la Constitución	16 al 27, 29 y 31 al 35	Poder Judicial (PJ) Tribunal de Cuentas (TC) Corte Electoral (CE) Tribunal de lo Contencioso Administrativo (TCA) Administración Nacional de Educación Pública (ANEP) Universidad de la República (UdelaR) Instituto del Niño y el Adolescente del Uruguay (INAU) Administración de los Servicios de Salud del Estado (ASSE) Universidad Tecnológica (UTec) Instituto Uruguayo de Meteorología (Inumet) Fiscalía General de la Nación Junta de Transparencia y Ética Pública (JuTEp) Instituto de Inclusión Social Adolescente (INISA)
Organismos del Art. 221 de la Constitución	28 y 50 al 71	Banco de Previsión Social (BPS) Banco Central del Uruguay (BCU) Banco de la República Oriental del Uruguay (BROU) Banco Hipotecario del Uruguay (BHU) Banco de Seguros del Estado (BSE) Administración Nacional de Combustibles Alcohol y Portland (ANCAP) Administración Nacional de Usinas y Trasmisiones Eléctricas (UTE) Administración de Ferrocarriles del Estado (AFE) Administración Nacional de Puertos (ANP) Administración Nacional de Telecomunicaciones (ANTEL) Administración de las Obras Sanitarias del Estado (OSE) Administración Nacional de Correos (ANC) Agencia Nacional de Vivienda (ANV) Unidad Reguladora de Servicios de Energía y Agua (URSEA) Instituto Nacional de Colonización (INC) Unidad Reguladora de Servicios de Comunicaciones (URSEC)
Gobiernos Departamentales	80 al 98	Intendencias Juntas Departamentales Congreso de Intendentes

Agrupación temática de organismos del Estado		
Clasificación	Incisos	Organismos
Poder Legislativo	01	Poder Legislativo (PL)
Sistema de Justicia	16 y 33	Poder Judicial (PJ) Fiscalía General de la Nación
Presidencia	02	Presidencia de la República
Relaciones Exteriores	06	Ministerio de Relaciones Exteriores (MRREE)
Órganos de Contralor	17, 18, 19 y 34	Tribunal de Cuentas (TC) Corte Electoral (CE) Tribunal de lo Contencioso Administrativo (TCA) Junta de Transparencia y Ética Pública (JUTEP)
Defensa	03	Ministerio de Defensa Nacional (MDN)
Seguridad	04	Ministerio del Interior (MI)
Economía y Finanzas	05, 50, 51 y 53	Ministerio de Economía y Finanzas (MEF) Banco Central del Uruguay (BCU) Banco de la República Oriental del Uruguay (BROU) Banco de Seguros del Estado (BSE)
Ganadería, Agricultura y Pesca	07 y 70	Ministerio de Ganadería, Agricultura y Pesca (MGAP) Instituto Nacional de Colonización (INC)
Industria, Energía y Minería	08, 60, 61 y 69	Ministerio de Industria, Energía y Minería (MIEM) Administración Nacional de Combustibles Alcohol y Portland (ANCAP) Administración Nacional de Usinas y Trasmisiones Eléctricas (UTE) Unidad Reguladora de Servicios de Energía y Agua (URSEA)
Turismo	09 (001)	Ministerio de Turismo
Educación, Cultura y Deporte	11, 25, 26, 02 (011) y 31	Ministerio de Educación y Cultura (MEC) Administración Nacional de Educación Pública (ANEP) Universidad de la República (UdelaR) Secretaría Nacional del Deporte (Unidad Ejecutora 011- Presidencia de la República) Universidad Tecnológica (UTec)
Transporte y Obras Públicas	10, 62, 63 y 64	Ministerio de Transporte y Obras Públicas (MTOP) Administración de Ferrocarriles del Estado (AFE) Administración Nacional de Puertos (ANP) (Primeras Líneas Uruguayas de Navegación Aérea - PLUNA)
Salud Pública	12 y 29	Ministerio de Salud Pública (MSP) Administración de los Servicios de Salud del Estado (ASSE)
Trabajo y Seguridad Social	13 y 28	Ministerio de Trabajo y Seguridad Social (MTSS) Banco de Previsión Social (BPS)
Vivienda y Ordenamiento Territorial y Medio Ambiente	14, 36, 52, 66 y 68	Ministerio de Vivienda y Ordenamiento Territorial (MVOT) Ministerio de Ambiente (MA) Banco Hipotecario del Uruguay (BHU) Administración de las Obras Sanitarias del Estado (OSE) Agencia Nacional de Vivienda (ANV)
Servicios Sociales	15, 27 y 35	Ministerio de Desarrollo Social (MIDES) Instituto del Niño y el Adolescente del Uruguay (INAU) Instituto de Inclusión Social Adolescente (INISA)
Comunicaciones	65, 67 y 71	Administración Nacional de Telecomunicaciones (ANTEL) Administración Nacional de Correos (ANC) Unidad Reguladora de Servicios de Comunicaciones (URSEC)
Gobiernos Departamentales	80 al 98	Intendencias Juntas Departamentales Congreso de Intendentes

Personas jurídicas de derecho público no estatal

Denominación	Normativa
Administración Nacional del Mercado Eléctrico (ADME)	Art. 4 Ley Nº 16832 de 17/06/1997
Agencia de Evaluación de Tecnologías Sanitarias (AETS)	Art. 407 Ley Nº 19889 de 09/07/2020, Dto. 241/021 de 28/07/2021
Agencia Nacional de Desarrollo Económico (ANDE)	Art. 1 Ley Nº 18602 de 15/09/2009
Agencia Nacional de Investigación e Innovación (ANII)	Art. 256 Ley Nº 17930; Ley Nº 18084 de 28/12/2006; Dto. 166/07 de 08/05/2007
Caja de Jubilaciones y Pensiones Bancarias	Art. 1 Ley Nº 10331 de 29/01/1943; Art. 1 Ley Nº 18396 de 24/10/2008
Caja de Jubilaciones y Pensiones de Profesionales Universitarios (CJPPU)	Ley Nº 12128 de 13/08/1954; Art. 1 Ley Nº 17738 de 07/01/2004
Caja Notarial de la Seguridad Social	Ley Nº 10062 de 15/10/1941; Art. 2 Ley Nº 17437 de 20/12/2001
Centro Ceibal para el Apoyo a la Educación a la Niñez y la Adolescencia	Art. 2 Ley Nº 18640 de 08/01/2010; Art. 838 Ley Nº 18719 de 27/12/2010
Centro Uruguayo de Imagenología Molecular (CUDIM)	Art. 230 Ley Nº 18172 de 31/08/2007
Colegio Médico del Uruguay	Art. 1 Ley Nº 18591 de 18/09/2009; Dto. 393/008 de 11/08/2008
Colegio Veterinario del Uruguay	Ley Nº 19258 de 28 de agosto de 2014
Comisión Honoraria Administradora Del Fondo De Seguro De Salud Para Los Funcionarios De O.S.E. (CHASSFOSE)	Art. 337 Ley Nº 13318 de 28/12/1964
Comisión Honoraria Administradora del Fondo de Solidaridad	Ley Nº 16524 de 25/07/1994; Art. 542 Ley Nº 17296 de 21/02/2001; Dto. 256/2001 de 05/07/2001 y Ley Nº 17451 de 10/01/2002; Dto 325/002 de 22/08/2002
Comisión Honoraria Administradora del Fondo Nacional de Recursos	Art. 4 Ley Nº 16343 de 24/12/1992; Dto. 358/993 de 05/08/1993
Comisión Honoraria de Lucha Contra el Cáncer (CHLCC)	Art. 2 Ley Nº 16097 de 29/10/1989
Comisión Honoraria para la Lucha Antituberculosa y Enfermedades Prevalentes (CHLA-EP)	Ley Nº 10709 de 17/01/1946; Art. 403 Ley Nº 16736 de 05/01/1996
Comisión Honoraria para la Salud Cardiovascular	Art. 2 Ley Nº 16626 de 22/11/1994
Consejo de Capacitación Profesional (COCAP)	Art. 1 Ley Nº 14869 de 23/12/1979 y Ley Nº 18133 25/05/2007
Cooperativa Nacional de Productores de Leche (CONAPROLE)	Ley Nº 9526 de 14/12/1935; Ley Nº 10280 de 20/11/1942 y Ley Nº 10707 de 27/12/1945
Corporación de Protección del Ahorro Bancario	Art. 14 Ley Nº 18401 de 24/10/2008
Corporación Nacional para el Desarrollo (CND)	Art. 1 Ley Nº 15785 de 04/12/1985; Dto 247/987
Dirección Nacional de Impresiones y Publicaciones Oficiales (IMPO)	Art. 341 Ley Nº 16736 de 05/01/1996
Fondo de Cesantía y Retiro de la Construcción (FOCER)	Art. 1 Ley Nº 18236 de 26/12/2007; Dto. 449/008
Fondo de Financiamiento y Desarrollo Sustentable de la Actividad Lechera	Art. 1 Ley Nº 18100 de 09/02/2007. Dto. 194/007 de 04/06/2007
Fondo Nacional de Música (FONAM)	Art. 1 Ley Nº 16624 de 10/11/1994; Dto. 362/996
Instituto de Promoción de las Inversiones y exportaciones de bienes y servicios (URUGUAY XXI)	Art. 202 Ley Nº 16736; Dto. 214/996 de 12/06/1996
Instituto de Regulación y Control del Cannabis (IRCCA)	Ley Nº 19172 de 20 de diciembre de 2013 (Art.17)
Instituto Nacional de Calidad (INACAL)	Art.s. 175 a 179 Ley Nº 17930 de 19/12/2005; Dto. 17/008 de 16/01/2008
Instituto Nacional de Carnes (INAC)	Art. 1 Ley Nº 15605 de 27/07/1984
Instituto Nacional de Cooperativismo (INACOOP)	Art. 186 Ley Nº 18407 de 24/10/2008; Dto. 558/009
Instituto Nacional de Empleo y Formación Profesional (INEFOP)	Ley Nº 18406 de 24/10/2008
Instituto Nacional de Evaluación Educativa	Art. 113 Ley Nº 18437 de 10/12/2008; Dto. 334/009 de 20/07/2009

Personas jurídicas de derecho público no estatal

Denominación	Normativa
Instituto Nacional de Investigaciones Agropecuarias (INIA)	Art. 1 Ley N° 16065 de 06/10/1989
Instituto Nacional de la Leche (INALE)	Art. 6 Ley N° 18242 de 27/12/2007. Dto. 393/008 de 11/08/2008
Instituto Nacional de Logística (INALOG)	Ley N° 18697 de 12/11/2010
Instituto Nacional de Semillas (INASE)	Art. 2 Ley N° 16811 de 21/02/1997; Dto. 438/004 de 16/12/2004; Dto. 104/997 de 02/04/1997; Ley N° 18467 de 27/02/2009
Instituto Nacional de Vitivinicultura (INAVI)	Art. 141 Ley N° 15903 de 10/11/1987; Ley N° 18462 de 08/01/2009
Instituto Plan Agropecuario	Arts. 241 a 260 Ley N° 16736 de 05/01/1996
Laboratorio Tecnológico del Uruguay (LATU)	Ley N° 13318 de 28/12/1964; Dto. 225/965 de 17/06/1965; Art. 164 Ley N° 13640 de 26/12/1967; Art. 97 Ley N° 13737 de 09/01/1969; Art. 230 Ley N° 14416 de 28/08/1975
Movimiento de Erradicación de la Vivienda Insalubre Rural (MEVIR)	Art. 473 Ley N° 13640 de 26/12/1967
Parque Científico y Tecnológico de Pando (PCTP)	Art. 251 Ley N° 18362 de 06/10/2008.
Patronato del Psicópata	Ley N° 11139 de 16/11/1948 Decreto 117/971 de 2/3/971
Unidad Agroalimentaria Metropolitana (UAM)	Ley N° 18832 de 18 de octubre de 2011 y Ley N° 19720 el 21 de diciembre de 2018

Entidades de propiedad estatal en las que el Estado o cualquier entidad pública posea participación mayoritaria	
Participación mayoritaria de:	Entidad
Banco de la Rep. Oriental del Uruguay	República Afap S.A.
	República Afisa
	República Negocios Fiduciarios S.A.
	Sistarbank S.R.L.
	República Microfinanzas S.A.
	Fundación Banco República
Adm. Nal. de Combustibles, Alcohol y Portland	ANCSOL
	CABA
	ALUR
	Cementos del Plata
	PAMACOR
	DUCSA
	MATRIZ - Asistencia Técnica y Servicios S.A.
Adm. Nal. de Usinas y Trasm. Eléctricas	Interconexión del Sur (ISUR S.A.)
	Gas Sayago S.A.
	Sofiral S.A.
	ROUAR S.A.
Administración de Ferrocarriles del Estado	Servicios Logísticos Ferroviarios S.A (SELF)
Administración Nal. de Telecomunicaciones	ACCESA
	ITC
	HG
	Antel Telecomunicaciones Argentina S.A.
	Antel U.S.A. Inc.
	Antel Telecomunicações Brasil Ltda.
Corporación Nacional para el Desarrollo	Antel Participações Ltda.
	Corporación Vial del Uruguay S.A
	Corporación Nac. Fin. Adm. De Fondos de Inversión S.A (CONAFIN - AFISA)
	Corporación Ferroviaria del Uruguay S.A. (CFU S.A.)
Laboratorio Tecnológico del Uruguay	Fundación LATITUD
	LSQA
Banco Hipotecario del Uruguay	Sociedad Anónima de Desarrollos Urbanísticos Fénix (SADUF) empresa cerrada con litigio

Introducción

Este informe brinda información sobre los vínculos laborales del Estado, su distribución por organismo, sexo, edad y ubicación geográfica, sus mecanismos de ingreso, motivos de egreso y su evolución en la Administración Pública.

Se enmarca en las competencias legales de la Oficina Nacional del Servicio Civil (ONSC) establecidas en el Art. 4 de la Ley N° 15.757 de 15/07/1985 y Arts. 11 y 13 de la Ley N° 18.719 de 27/12/2010 en su redacción dada por el Art. 30 de la Ley N° 19.535, que establecen la obligación de esta Oficina de registrar la información referente a los recursos humanos dentro del Estado, las personas jurídicas de derecho público no estatal y las entidades en que el Estado tenga participación mayoritaria.

Por su parte, el Art. 42 de la Ley N° 18.046 de 24/10/2007 en redacción dada por el Art. 14 de la Ley N° 18.719 de 27/12/010 y el Art. 29 de la Ley N° 19.535 de 25/09/017 establece la obligación de la ONSC de "incluir anualmente en la Rendición de Cuentas, un informe del número de vínculos laborales con el Estado, las personas de derecho público no estatal y las entidades de propiedad estatal en las que el Estado o cualquier entidad pública posea participación mayoritaria, cualquiera sea su naturaleza jurídica, la naturaleza de su vínculo y su financiación, correspondiente a diciembre del año anterior, discriminado por tipo de vínculo y organismo, determinándose asimismo su distribución por sexo. El referido informe deberá contener además información relativa a las altas producidas según mecanismo de selección utilizado y la cantidad de renovaciones, así como las bajas generadas en el año inmediato anterior por tipo de vínculo". El Art. 25 de la Ley N° 18.172 de 31/08/2007 en redacción dada por el Art. 10 de la Ley N° 18.719 obliga a todos los organismos del Estado a remitir toda la información que la ONSC solicite para el cumplimiento de sus cometidos y el ejercicio de sus atribuciones. Dicha información deberá ser veraz, integral y actualizada.

Contenidos de este Informe:

• • •

- *Análisis de la información de vínculos laborales con el Estado al 31/12/2021:*
 - *Total de vínculos discriminado por tipo y por agrupación orgánica y temática de organismos.*
 - *Distribución por sexo de los vínculos laborales en la Administración Pública.*
 - *Distribución por edad de los vínculos laborales en la Administración Pública*
 - *Información de los vínculos por departamento donde se desempeñan las funciones y municipios.*
 - *Identificación escalafonaria de los vínculos de Funcionarios Públicos.*
 - *Retiros incentivados.*
 - *Comisiones entrantes.*
- *Variaciones respecto al año anterior. Altas y bajas 2021.*
 - *Comparación según tipo de vínculo y agrupación orgánica y temática de organismos.*
 - *Información sobre altas según mecanismo de selección, bajas según motivo y renovaciones y transformaciones de vínculos.*
- *Análisis evolutivo 1995 - 2021.*
 - *Evolución por tipo de vínculo*
 - *Evolución según agrupación orgánica y temática de Incisos.*
 - *Comparación con indicadores socioeconómicos.*

Este informe presenta la cantidad de vínculos laborales y sus características a diciembre de 2021, así como los datos sobre las altas y bajas producidas durante el mismo año.

La ONSC utiliza el sistema RVE 2.0 como fuente de datos. Para Administración Central la información proviene del Sistema de Gestión Humana (SGH 1.0, CGN)². La responsabilidad de la información allí vertida es de cada organismo. A su vez, los datos de estos sistemas son rectificadas y validados por los Incisos.

Desde el año 2017 se amplió el universo, incluyendo a las personas jurídicas de derecho público no estatal y las entidades con participación mayoritaria estatal.

² Exceptuando la Dirección Nacional de Casinos del Estado (MEF), que informa sus vínculos en el RVE.

Análisis de la información de vínculos laborales con el Estado al 31/12/2021

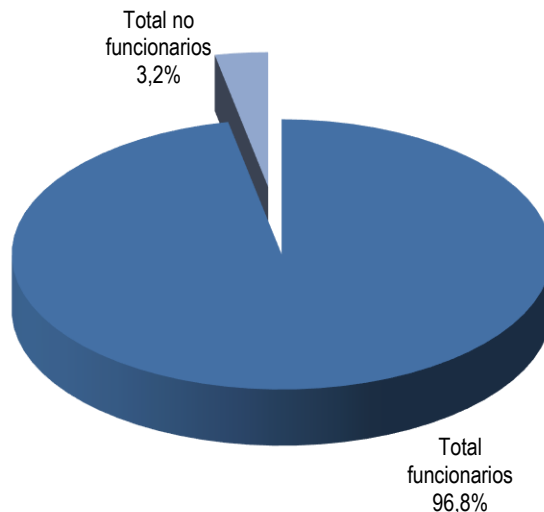
En el Estado uruguayo se registran al 31/12/2021 296.655 vínculos laborales de funcionarios públicos. Éstos se dividen según el tipo de vínculo en 111.828 presupuestados (37,7%), 87.350 docentes efectivos, interinos, y suplentes (29,4%), 30.253 efectivos y contratos policiales (10,6%), 26.793 efectivos militares correspondiente a

personal superior y subalterno (8,6%), 21.909 contratos permanentes o de función pública (7,4%), 4.612 provisorios (1,6%)³⁴, 581 contratos de trabajo (0,2%), 8.955 zafrales y eventuales (3,0%), y 4.374 funcionarios públicos con otro tipo de vínculo (1,5%).

Este 1,5% de otros funcionarios se compone principalmente por 1.369 docentes contratados para

proyectos de ANEP, 991 Contratos Art.9, Art. 46 y Asistentes Académicos UDELAR y 1.964 jornaleros: 1 en el Ministerio de Desarrollo Social y el resto en Intendencias (129 en Durazno, 105 en Flores, 1 en Río Negro, 662 en Soriano y 789 en Tacuarembó). También se encuentran en la categoría "otros funcionarios públicos": 88 reservistas del Ministerio de Defensa Nacional, 95 Miembros de Juntas Electorales, 39 reincorporados del Ministerio de Defensa Nacional, 54 secretarios de ediles en la Junta Departamental de Durazno; 4 ex PLUNA y AFE, 23 contratos de alta especialización; 2 miembros designados por el Poder Ejecutivo Leyes N° 16.832 y N° 17.060, 1 restituido en el Ministerio del Interior; 14 residentes médicos en el marco del convenio de la Intendencia de Montevideo con UdelaR; un Adscripto Ley

GRÁFICO 1. DISTRIBUCIÓN DEL TOTAL DE VÍNCULOS LABORALES CON EL ESTADO ENTRE FUNCIONARIOS Y NO FUNCIONARIOS PÚBLICOS



3 Los vínculos de Provisorio pasan a considerarse funcionarios públicos a partir de la aprobación del Estatuto del Funcionario Público (Ley N° 19.121). En informes previos eran considerados no funcionarios.

4 Hasta el año 2017 los vínculos de Provisorio de la No Administración Central se informaron en la categoría Otros Funcionarios Públicos.



Nº 18.719 Art. 57/Ley 16320 Art. 8; y 6 Representantes del PE en Unidades Reguladoras y Comisiones.

En la Tabla 1 se detalla por Inciso el tipo de vínculo de los “otros funcionarios públicos” informados.

Tabla 1. Otros funcionarios públicos por Inciso			
Nº	Inciso / Unidad Ejecutora	Total	Aclaración del organismo
02	Presidencia de la República	10	1 Adscripto Ley 18.719 Art. 57 / Ley 16.320 Art. 8, 5 Contratos Alta especialización Ley 16.736, 4 Ex PLUNA, ANSE, INA Y AFE
03	Ministerio de Defensa Nacional	127	39 Reincorporados y 88 Reservistas
04	Ministerio del Interior	1	Restituido
05	Ministerio de Economía y Finanzas	13	11 Contratos Alta Especialización Ley 16.736, 2 Miembros Desig. PE Leyes 16.832 y 17.060.
07	Min. de Ganadería, Agricultura y Pesca	1	Contrato Alta Especialización Ley 16.736.
08	Ministerio de Industria, Energía y Minería	3	Contratos Alta Especialización Ley 16.736
13	Ministerio de Trabajo y Seguridad Social	1	Ex Contrato Alta Especialización Art. 714 Ley Nº16736
14	M. de Vivienda y O. Territorial	2	Contratos Alta Especialización Ley Nº16736
15	Ministerio de Desarrollo Social	1	Jornalero
18	Corte Electoral	95	Miembros de Juntas Electorales
25	Administración Nal. de Educación Pública	1.369	Docentes Proyecto
26	Universidad de la República	991	440 Art. 46 del Estatuto Personal Docente, 504 Art. 9 del Estatuto Personal Docente y 47 Asistentes Académicos
69	Unidad Reguladora de Servicios de Energía y Agua (URSEA)	3	Miembros Desig. P.E. Leyes 16.832 Y 17.060
71	Unidad Reguladora de Servicios de Comunicaciones (URSEC)	3	Miembros Desig. P.E. Leyes 16.832 Y 17.060
84	Intendencia de Durazno	129	Jornaleros
84	Junta Departamental de Durazno	54	Secretarios de Ediles
85	Intendencia de Flores	105	Jornaleros
90	Intendencia de Río Negro	1	Jornalero
95	Intendencia de Soriano	662	Jornaleros
96	Intendencia de Tacuarembó	789	Jornaleros
98	Intendencia de Montevideo	14	Residentes médicos: Se contratan en el marco del convenio celebrado con la UdelaR (Universidad de la República).
		4.374	

Se informaron 9.743 vínculos que no tienen la calidad de funcionario público: 1.475 becarios (15,1%), 1.632 pasantes (16,8%), 466 arrendamientos de obra (4,8%), 22 arrendamientos de obra con organismos internacionales (0,2%), 323 arrendamientos de servicio (3,3%), 985 arrendamientos de servicio con organismos internacionales (10,1%), 233 contratos a término (2,4%), 346 contratos laborales (3,6%), y 4.261 “otros no funcionarios” (43,7%).

En esta última categoría (otros vínculos sin calidad de funcionarios) se incluyen distintos tipos de contratos: 1.742 dietas y docentes/profesores no escalafonados que se distribuyen: 21 en Presidencia de la República (13 en la Secretaría Nacional del Deporte y 8 en la ENAP-ONSC), 346 en el Ministerio de Defensa Nacional, 212 en el Ministerio del Interior, 4 en Ministerio de Ganadería, Agricultura y Pesca; 810 en el Ministerio de Educación y Cultura; 303 en INAU, 7 en INISA y 39 en Intendencias: 33 en Flores y 6 en San José; 1.289 arrendamientos de servicio (1.150 en MI, 1 en MGAP, 2 en MIEM, 97 en MIDES y 39 en MA); 16 Docentes de Uruguay Estudia y Tribunales en ANEP; 7 Contratos Artísticos del MEC; 474 contratos de suplentes (370 eventuales y permanentes) en BSE y 104 contratos eventuales en BPS; 39 cuidadores y 113 estudiantes y practicantes de ASSE; 4



Médicos Residentes Ley N°19.301; 41 contratos en calidad de Voluntariado Social; 71 docentes libres y colaboradores honorarios en UDELAR; 55 Contratos Ley empleo Juvenil 19.133 (17 en Presidencia de la República, 32 en el MEF, 2 en el MIEM, 1 en el MTSS y 3 URSEC); 32 contratos "Eventual" y "Eventual Especial" en la Intendencia de Paysandú; 24 jornaleros en Instituto Nacional de Colonización y 2 molineros en OSE; 57 adscriptos a los ministros (Art. 58 Ley N° 18.719); 15 adscriptos (Arts. 669 y 670 Ley N°18.719) en el Tribunal de lo Contencioso Administrativo; 4 Adscriptos al Director General (Art. 142 Ley N° 19.438) en Fiscalía y 5 adscriptos en comisión en ANTEL; 77 asistentes de los directores de Entes Autónomos y Servicios Descentralizados (Art. 23 Ley N° 17.556); 50 adscriptos y seguridad presidencial y 10 asistentes de ministros (Art. 9 Ley N° 17.930); 18 gerentes Art. 209, 275 y 297 de la Ley N° 19.355 (4 en MEF y 14 en MGAP); 79 cuidadores alternativa familiar en INAU; 19 experiencia de trabajo para reclusos y recientes liberados y 2 experiencia de trabajo para adolescentes privados de libertad; entre otros (ver aclaraciones en los formularios respectivos).

En la Tabla 2 se detalla por Inciso el tipo de vínculo de los "otros no funcionarios públicos" informados.

Tabla 2. Otros no funcionarios públicos

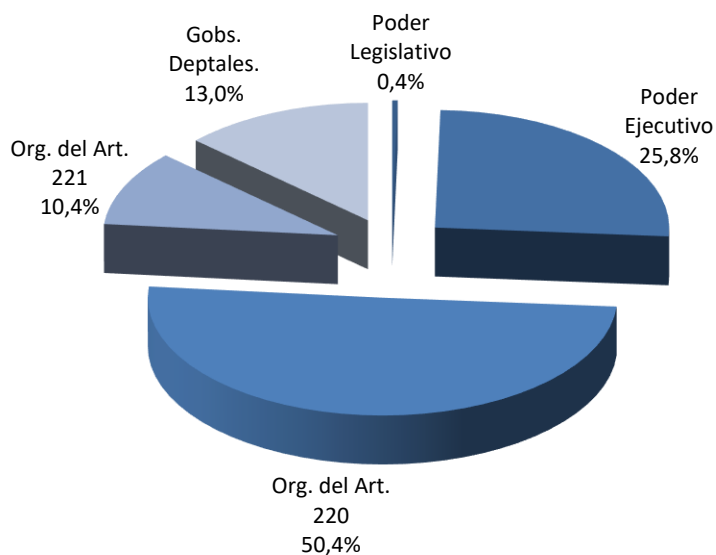
Nº	Inciso / Unidad Ejecutora	Total	Aclaración del organismo
01	Poder Legislativo	1	Voluntariado Social
02	Presidencia de la República	73	35 Adscr. y Seg.Pres Ley 16.736 Art. 83 y Ley 17.930 Art. 60, 13 Docentes en Sec. Nal. del Deporte, 8 Docentes ENAP, 17 Empleo Juvenil
03	Ministerio de Defensa Nacional	348	1 Adscripto Ley N° 18719 Art. 58, 1 Asistente Art. 9 Ley N° 17.930 y 346 docentes no escalafonados
04	Ministerio del Interior	1369	5 Adscriptos Art. 58 Ley 18.719, 2 Asistente Art. 9 Ley 17.930, 212 docentes, 1.150 Arrendamientos de Servicio.
05	Ministerio de Economía y Finanzas	45	7 Adscriptos Ley 18.719 Art. 58, 2 Asistentes Art. 9 Ley 17.930; 4 Direct-Gerente L19355-A209, 32 Empleo Juvenil
06	Ministerio de Relaciones Exteriores	1	Adscripto Ley 18.719 Art. 58
07	Min. de Ganadería, Agricultura y Pesca	41	4 Adscriptos Ley 18.719 Art. 58; 14 Directores y Gerentes; 1 Asistente Art. 9 Ley N° 17.930, 17 Voluntarios, 1 Arrendamiento de Servicio, 4 Dietas y Docentes no escalafonados.
08	Ministerio de Industria, Energía y Minería	9	3 Adscriptos Ley 18.719 Art. 58; 2 Asistentes Art. 9 Ley 17.930; 2 Contratos Ley Empleo Juvenil 19.133; 2 Arrendamientos de Servicio.
09	Ministerio de Turismo	1	Contrato adscriptos Art. 58 Ley 18.719
10	Ministerio de Transporte y Obras Públicas	6	1 Adscripto Arts. 8 y 9 Ley 16.320 y Art. 57 Ley 18.719; 1 Asistente Art. 9 Ley 17.930 y Ley 18.172 art. 577 (20 BPC), 4 Contratos adscriptos Art. 58 Ley 18.719
11	Ministerio de Educación y Cultura	823	6 Adscriptos Ley 18.719 Art. 58, 7 Contrato Artístico, Ley 18.719 Art. 52; 810 Dietas y Docentes no escalafonados.
12	Ministerio de Salud Pública	8	4 Adscriptos Ley 18.719 Art. 58; 2 Asistentes Art. 9 Ley 17.930; 2 Voluntarios.
13	Ministerio de Trabajo y Seguridad Social	10	1 Contrato Empleo Juvenil Ley 19133 art. 13; 7 Contratos adscriptos Art. 58 Ley 18.719; 2 Asistentes Art. 9 Ley 17.930 y Ley 18.172 art. 577 (20 BPC)
14	M.de Vivienda y O.Territorial	6	5 Adscriptos Ley 18.719 Art. 58, 1 Asistente Art. 9 Ley 17.930
15	Ministerio de Desarrollo Social	100	2 Adscriptos Ley 18.719 Art. 58; 1 Asistente Art. 9 Ley 17.930; 97 Contratos Arrendamiento de Servicios con CND
19	Tribunal de lo Contencioso Administrativo	15	5 Contratos laborales Ley 18719 Art. 670 y 10 Ley 18719 Art. 669
25	Administración Nal. de Educación Pública	16	16 Docentes de Uruguay Estudia, tribunales, etc.
26	Universidad de la República	71	16 Colaboradores Honorarios y 55 Docentes Libres
27	Instit. del Niño y Adolescente del Uruguay	394	8 Asistentes Art. 289 de la Ley 18.172 en redacción dada por Art. 577 de la Ley 19.355; 4 Voluntariado Social, 79 Cuidadoras INAU, 303 Docentes no escalafonados
28	Banco de Previsión Social	104	Contratos eventuales no funcionarios BPS
29	Adm. Servicios de Salud del Estado	152	39 Cuidadores; 113 Estudiantes, Practicantes
32	Instituto Uruguayo de Meteorología (INUMET)	7	1 Contrato Extranjeros INUMET Ley 19.535 Art. 208 y 6 Personal de Confianza Art. 629 Ley 19.355
33	Fiscalía General de la Nación	4	Adscriptos Fiscalía Art. 142 Ley N° 19438
35	Instituto Nacional de Inclusión Social Adolescente (INISA)	16	9 Contratos Asistente Apoyo Dirección y Gerencia INISA Ley 19535 art. 221; 7 docentes no escalafonados
36	Ministerio de Ambiente	47	39 Contratos de arrendamiento de servicio y 2 Asistentes Art. 9 Ley 17.930 y 6 Adscriptos Ley 18719 art. 58
51	Banco de la República Oriental del Uruguay	8	Contratos Art. 23 Ley 17.556
52	Banco Hipotecario del Uruguay	1	Asistente a Directores de Entes Autónomos y Servicios Descentralizados Art. 23 Ley 17.556
53	Banco de Seguros del Estado	375	4 Médicos Residente Ley 19301 Dec.274/16, 1 Suplente permanente BSE y 370 Suplentes Eventuales BSE
60	Adm. Nal. de Comb. Alcohol y Portland	11	9 Asistentes a Directores de Entes Autónomos y Servicios Descentralizados Art. 23 Ley 17.556 y 2 Experiencia de trabajo para reclusos niños, niñas y adolescentes
61	Adm. Nal. de Usinas y Trasm. Eléctricas	14	Asistentes a Directores de Entes Autónomos y Servicios Descentralizados Art. 23 Ley 17.556
62	Administración de Ferrocarriles del Estado	12	Asistentes a Directores de Entes Autónomos y Servicios Descentralizados Art. 23 Ley 17.556
64	Administración Nacional de Puertos	3	Asistentes a Directores de Entes Autónomos y Servicios Descentralizados Art. 23 Ley 17.556
65	Administración Nal. de Telecomunicaciones	11	7 Asistentes a Directores de Entes Autónomos y Servicios Descentralizados Art. 23 Ley 17.556 y 4 Adscriptos comisión
66	Adm. de las Obras Sanitarias del Estado	11	2 Molineros, 9 Asistentes a Directores de Entes Autónomos y Servicios Descentralizados Art. 23 Ley 17.556
67	Adm. Nacional de Correos	10	Asistentes a Directores de Entes Autónomos y Servicios Descentralizados Art. 23 Ley 17.556
70	Instituto Nacional de Colonización	24	Jornaleros
69	Unidad Reguladora de Servicios de Energía y Agua (URSEA)	2	Asistentes a Directores de Entes Autónomos y Servicios Descentralizados Art. 23 Ley 17.556
71	Unidad Reguladora de Servicios de Comunicaciones (URSEC)	8	3 Empleo Juvenil Ley N° 19133 art. 13 y 3 Voluntariado Social y 2 Asistentes a Directores de Entes Autónomos y Servicios Descentralizados Art. 23 Ley 17.556
80	Intendencia de Artigas	1	Voluntariado social
81	Intendencia de Canelones	10	Voluntariado social
83	Intendencia de Colonia	1	Experiencia de trabajo para reclusos y recientes liberados mayores
85	Intendencia de Flores	33	Docentes no escalafonados
89	Intendencia de Paysandú	32	Eventuales especiales
93	Intendencia de Salto	3	Voluntariado social
94	Intendencia de San José	6	Docentes no escalafonados
98	Intendencia de Montevideo	18	Experiencia de trabajo para reclusos y recientes liberados mayores.
TOTAL		4.261	



ANÁLISIS DE LA INFORMACIÓN SEGÚN AGRUPACIÓN ORGÁNICA DE INCISOS

Si se considera la distribución de los vínculos laborales de funcionarios públicos por agrupación orgánica de Incisos, el Poder Legislativo reúne el 0,4%, el Poder Ejecutivo el 25,8%, los Organismos del Art. 220 de la Constitución el 50,4%, los Organismos del Art. 221 el 10,4% y los gobiernos departamentales el 13,0%.

GRÁFICO 2. VÍNCULOS DE FUNCIONARIOS PÚBLICOS SEGÚN AGRUPACIÓN ORGÁNICA DE INCISOS



El Poder Legislativo solamente tiene un tipo de vínculo con calidad de funcionarios públicos: 1.123 presupuestados.

En el Poder Ejecutivo, el 74,4% de los vínculos de funcionarios públicos son de efectivos y contratos policiales y efectivos militares; el 22,6% corresponde a vínculos de presupuestados, el 1,4% a zafrales y eventuales, un 0,4% a

provisorios, 0,7% a contratos de trabajo, el 0,3% a contratos permanentes y un 0,2% a otros vínculos de funcionarios. En los organismos del Art. 220 de la Constitución, el mayor peso lo tienen los docentes de los entes de enseñanza (ANEP y UdelaR), que representan el 58,5% de los vínculos; un 30,5% corresponde a vínculos de presupuestados, un 4,4% a contratos permanentes, un 2,9% a provisorios, 2,1% zafrales y eventuales y 1,6% de otros funcionarios.

Tabla 3. Distribución de vínculos de funcionarios públicos

Grupo orgánico	Presupuestado	Provisorio	Contrato Permanente / Func. pública	Efectivo Policial/Militar Superior	Cont. Policial/ Militar Subalt.	Contratos de Trabajo
Poder Legislativo	1.123	0	0	0	0	0
Poder Ejecutivo	17.294	286	253	31.592	25.454	581
Org. del Artículo 220	45.636	4.325	6.599	0	0	0
Org. del Artículo 221	27.641	1	2.835	0	0	0
Gob. Departamentales	20.134	0	12.222	0	0	0
Total	111.828	4.612	21.909	31.592	25.454	581

Grupo orgánico	Zafra y Eventual	Docentes efectivos	Docentes interinos	Docentes suplentes	Otros Funcionarios	Total Funcionarios
Poder Legislativo	0	0	0	0	0	1.123
Poder Ejecutivo	1.049	0	0	0	159	76.668
Org. del Artículo 220	3.065	39.461	36.634	11.255	2.455	149.430
Org. del Artículo 221	312	0	0	0	6	30.795
Gob. Departamentales	4.529	0	0	0	1.754	38.639
Total	8.955	39.461	36.634	11.255	4.374	296.655

En los entes comerciales e industriales (organismos del Art. 221) el mayor peso lo tienen los presupuestados con el 89,8%, el 9,2% son vínculos de contratos permanentes y el 1,0% corresponde a zafrales y eventuales.

En los gobiernos departamentales priman los vínculos de presupuestados, con el 52,11% y contratos permanentes con el 31,63%; hay un 11,72% de zafrales y eventuales y 4,54% de vínculos de otros funcionarios públicos.

GRÁFICO 3. VÍNCULOS DE FUNCIONARIOS PÚBLICOS SEGÚN TIPO DE VÍNCULO

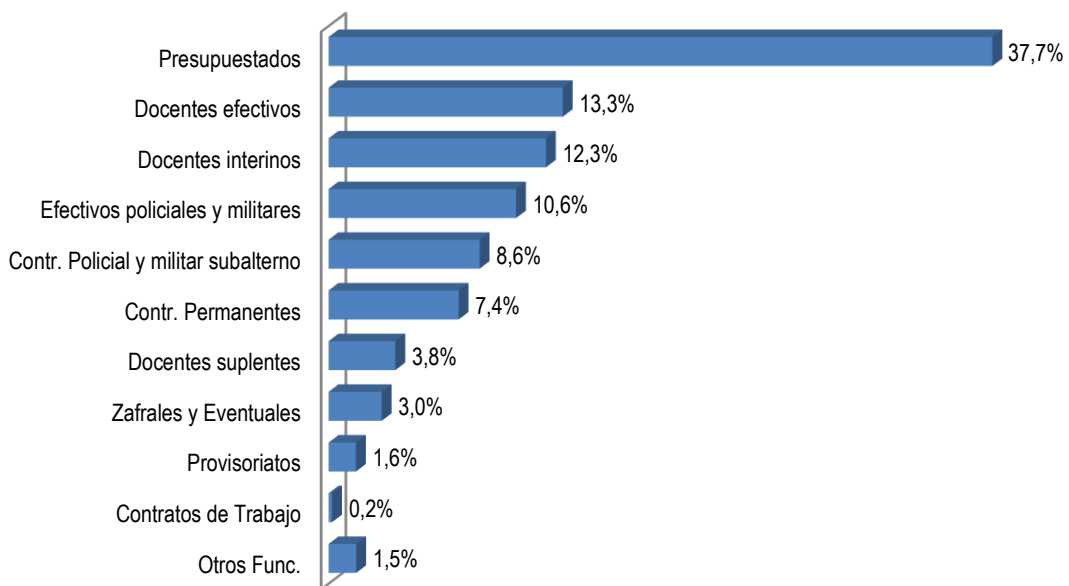
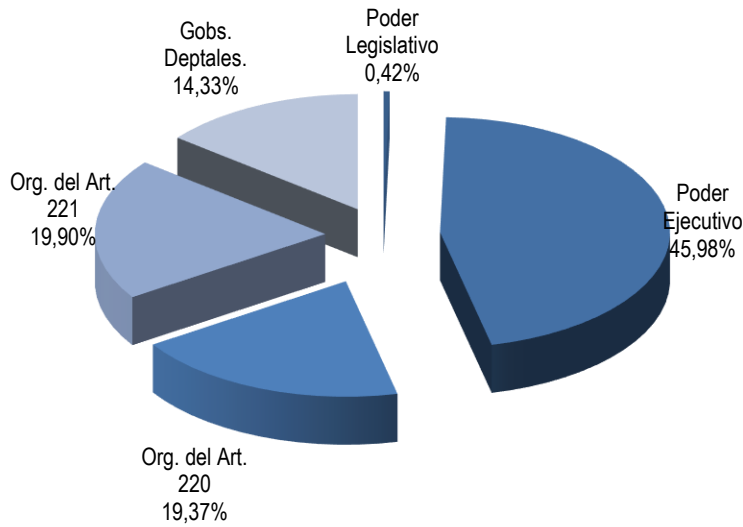




GRÁFICO 4. VÍNCULOS DE NO FUNCIONARIOS PÚBLICOS SEGÚN AGRUPACIÓN ORGÁNICA DE INCISOS



En la distribución de los vínculos de no funcionarios públicos, el Poder Ejecutivo representa el 45,98%, los Organismos del Art. 220 el 19,37%, los Organismos del Art. 221 el 19,90% y los Gobiernos Departamentales el 14,33%, mientras que el Poder Legislativo representa un 0,42%.

Tabla 4. Distribución de vínculos de NO funcionarios públicos

Grupo orgánico	Contrato Laboral Derecho Privado	Becario	Pasante	Arrend. Obra	Arrend. Obra con Org. Internac.
Poder Legislativo	0	16	0	4	0
Poder Ejecutivo	346	325	18	0	19
Org. del Artículo 220	0	490	532	29	3
Org. del Artículo 221	0	522	167	415	0
Gob. Departamentales	0	122	915	18	0
Total	346	1.475	1.632	466	22

Grupo orgánico	Arrendamientos de Servicio	Arrend. Servicio con Org. Internac.	Contr. a Término Ley N° 17.556	Otros No Func. (2)	Total NO Funcionarios
Poder Legislativo	20	0	0	1	41
Poder Ejecutivo	0	885	0	2.887	4.480
Org. del Artículo 220	35	74	49	675	1.887
Org. del Artículo 221	31	26	184	594	1.939
Gob. Departamentales	237	0	0	104	1.396
Total	323	985	233	4.261	9.743

ANÁLISIS DE LA INFORMACIÓN SEGÚN AGRUPACIÓN TEMÁTICA DE ORGANISMOS

La agrupación temática de organismos permite conocer en qué áreas de políticas públicas se concentran los vínculos laborales del Estado.

Tabla 5. Distribución de vínculos de Funcionarios Públicos por agrupación temática de organismos

GRUPO DE INCISOS	Presupuestado	Provisorio	Contrato Permanente / Func. Pública	Efectivo policial y militar sup.	Contrato policial / militar subalt.	Docente efectivo
Poder Legislativo	1.123	0	0	0	0	0
Sistema de Justicia	4.723	3	656	0	0	0
Presidencia	958	0	3	0	0	0
Relaciones Exteriores	549	0	0	0	0	0
Órganos de Contralor	1.282	0	21	0	0	0
Defensa	1.196	106	114	3.481	23.312	0
Seguridad	1.642	3	29	28.111	2.142	0
Economía y Finanzas	9.161	2	117	0	0	0
Ganadería, Agricultura y Pesca	1.802	1	9	0	0	0
Industria, Energía y Minería	8.465	39	119	0	0	0
Turismo	155	0	0	0	0	0
Educación, Cultura y Deporte	16.841	45	5.111	0	0	39.264
Transporte y Obras Públicas	3.323	88	445	0	0	0
Salud Pública	19.823	3.987	814	0	0	0
Trabajo y Seguridad Social	4.025	0	232	0	0	0
Vivienda, Ord. Territorial y Medio Ambiente	4.269	2	527	0	0	0
Servicios Sociales	6.612	335	91	0	0	197
Comunicaciones	5.745	1	1.399	0	0	0
Gobiernos Departamentales	20.134	0	12.222	0	0	0
TOTAL	111.828	4.612	21.909	31.592	25.454	39.461

GRUPO DE INCISOS	Docente interino	Docente suplente	Contratos de trabajo	Zafra y eventual	Otros Func.	TOTAL
Poder Legislativo	0	0	0	0	0	1.123
Sistema de Justicia	0	0	0	27	0	5.409
Presidencia	0	0	22	0	10	993
Relaciones Exteriores	0	0	0	0	0	549
Órganos de Contralor	0	0	0	0	95	1.398
Defensa	0	0	23	0	127	28.359
Seguridad	0	0	0	938	1	32.866
Economía y Finanzas	0	0	2	111	13	9.406
Ganadería, Agricultura y Pesca	0	0	0	0	1	1.813
Industria, Energía y Minería	0	0	0	29	6	8.658
Turismo	0	0	0	0	0	155
Educación, Cultura y Deporte	36.623	11.255	20	221	2.360	111.740
Transporte y Obras Públicas	0	0	1	17	0	3.874
Salud Pública	0	0	21	2.762	0	27.407
Trabajo y Seguridad Social	0	0	0	0	1	4.258
Vivienda, Ord. Territorial y Medio Ambiente	0	0	16	266	2	5.082
Servicios Sociales	11	0	476	55	1	7.778
Comunicaciones	0	0	0	0	3	7.148
Gobiernos Departamentales	0	0	0	4.529	1.754	38.639
TOTAL	36.634	11.255	581	8.955	4.374	296.655



El área Educación, Cultura y Deporte reúne al 37,7% de los 296.655 vínculos de funcionarios públicos; le siguen Gobiernos Departamentales (13,0%), Seguridad (11,1%), Defensa (9,6%) y Salud Pública (9,2%). Con 3,2% y 2,9% respectivamente se encuentran las áreas de Economía y Finanzas e Industria, Energía y Minería. Servicios Sociales tiene un 2,6% y Comunicaciones 2,4%; les siguen Vivienda, Ordenamiento Territorial y a Ambiente (1,7%) y Sistema de Justicia con un 1,8%. Las áreas Trabajo y Seguridad Social y Transporte y Obras Públicas tienen 1,4% y 1,3%, respectivamente. Ganadería, Agricultura y Pesca, Presidencia, Relaciones Exteriores, Órganos de Contralor y Poder Legislativo, tienen todos menos de 1% y con la menor cantidad de vínculos laborales de funcionarios se encuentra el área Turismo (0,1%).

GRÁFICO 5. VÍNCULOS DE FUNCIONARIOS PÚBLICOS SEGÚN AGRUPACIÓN TEMÁTICA DE ORGANISMOS

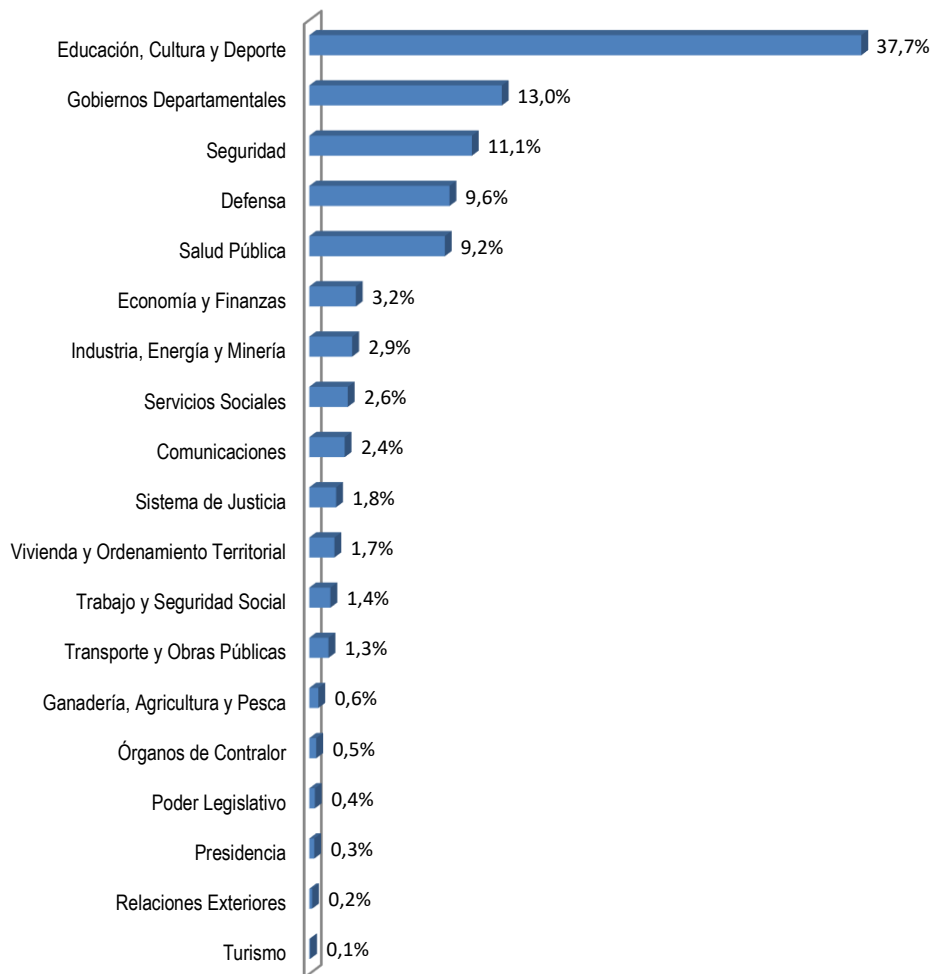


Tabla 6. Distribución de vínculos de No funcionarios públicos por agrupación temática de organismos

GRUPO DE INCISOS	Contrato Laboral	Becario	Pasante	Arrendamiento de Obra	Arr. de Obra con Organismo Internacional
Poder Legislativo	0	16	0	4	0
Poder Judicial	0	0	0	0	0
Presidencia	0	4	0	0	1
Relaciones Exteriores	0	0	0	0	0
Órganos de Contralor	0	0	0	0	0
Defensa	89	5	0	0	0
Seguridad	24	162	0	0	15
Economía y Finanzas	0	168	0	400	1
Ganadería, Agricultura y Pesca	3	5	0	1	2
Industria, Energía y Minería	0	164	17	1	0
Turismo	0	0	3	0	0
Educación, Cultura y Deporte	230	463	532	25	3
Transporte y Obras Públicas	0	7	0	0	0
Salud Pública	0	9	2	0	0
Trabajo y Seguridad Social	0	61	121	0	0
Vivienda, Ord. Territorial y Medio Ambiente	0	113	42	0	0
Servicios Sociales	0	138	0	4	0
Comunicaciones	0	38	0	13	0
Gobiernos Departamentales	0	122	915	18	0
TOTAL	346	1475	1.632	466	22

GRUPO DE INCISOS	Arrendamiento de Servicio	Arr. de Servicio con Organismo Internacional	Contrato a Término	Otros No Funcionarios	Total No funcionarios
Poder Legislativo	20	0	0	1	41
Poder Judicial	1	0	0	4	5
Presidencia	0	407	0	60	472
Relaciones Exteriores	0	0	0	1	1
Órganos de Contralor	0	0	0	15	15
Defensa	0	0	14	355	463
Seguridad	0	8	0	1369	1578
Economía y Finanzas	8	58	2	428	1065
Ganadería, Agricultura y Pesca	0	129	0	65	205
Industria, Energía y Minería	1	4	0	36	223
Turismo	0	10	0	1	14
Educación, Cultura y Deporte	29	60	0	923	2265
Transporte y Obras Públicas	0	0	1	21	29
Salud Pública	0	0	7	160	178
Trabajo y Seguridad Social	1	0	0	114	297
Vivienda, Ord. Territorial y Medio Ambiente	15	186	177	65	598
Servicios Sociales	5	123	28	510	808
Comunicaciones	6	0	4	29	90
Gobiernos Departamentales	237	0	0	104	1.396
TOTAL	323	985	233	4.261	9.743



Con respecto a los 9.743 vínculos de no funcionarios públicos, el primer lugar también lo ocupa el área de Educación, Cultura y Deporte (23,25%). En segundo lugar, con un 16,20% se ubica Seguridad. Los Gobiernos Departamentales tienen un 14,33%, Economía y Finanzas tiene un 10,93%, Servicios Sociales un 8,29%, Vivienda, Ordenamiento Territorial y Ambiente presenta un 6,14%, Presidencia y Defensa tienen un 4,85% y 4,75% respectivamente, y las demás áreas cuentan con menos de 4%.

GRÁFICO 6. VÍNCULOS DE NO FUNCIONARIOS PÚBLICOS SEGÚN AGRUPACIÓN TEMÁTICA DE ORGANISMOS



ANÁLISIS DE LA INFORMACIÓN DE GÉNERO

La transversalización de la perspectiva de género es una política pública adoptada por nuestro país, suscribiendo a diversos acuerdos internacionales y estableciendo normativa en la materia. En el año 2007, la Ley Nº 18.104 de 15/3/2007 declara de interés general las actividades orientadas a la “promoción de la igualdad de derechos y oportunidades entre hombres y mujeres en la República Oriental del Uruguay” y encarga al Estado la tarea de adoptar y generar políticas públicas que integren esta perspectiva.


Lograr la equidad y reducir la brecha entre hombres y mujeres ha sido un propósito adoptado y afirmado legislativamente por el Estado uruguayo. Reconociendo la perspectiva de género como una herramienta útil para alcanzar estas metas, pueden aportarse criterios para la definición de políticas.

Trabajando desde este enfoque la Oficina Nacional del Servicio Civil releva la distribución por sexo de los vínculos que tiene el Estado, a fin de proveer insumos para las prácticas orientadas a la planificación de

las necesidades del personal con una perspectiva de género y fortalecer decisiones que redunden en una gestión más eficiente en torno al tema. La información incluye además el relevamiento de datos sobre los vínculos con el Estado de las personas autodefinidas trans desde el año 2016. A pesar de ser una cifra pequeña, no es menos significativa dado que de esta forma se visibiliza la inclusión de una minoría que es discriminada tanto en su trayectoria de vida como en el ámbito laboral.⁵

Cabe recordar que las cifras sobre sexo representan la distribución de los vínculos laborales y no de las personas que trabajan en el Estado ya que, de acuerdo al régimen de acumulación de cargos, existen personas con más de un vínculo laboral.

GRÁFICO 7. DISTRIBUCIÓN DEL TOTAL DE VÍNCULOS LABORALES CON EL ESTADO POR SEXO



Nota: No se incluyen los 30 vínculos informados de personas que se autoidentificaron como trans.

⁵ Conceptos de discriminación estructural y discriminación individual. *La identidad de género en las políticas sociales*. Informe de monitoreo de las políticas de inclusión para la población trans. Investigaciones en Derechos Económicos, Sociales y Culturales. DNPS-MIDES, Uruguay, diciembre, 2013. Pág. 63.

Como se informara previamente, al 31/12/2021 existen un total de 296.655 vínculos de funcionarios públicos y 9.743 vínculos de no funcionarios.

De las cifras mencionadas, al 31/12/2021 existen en el Estado 134.770 vínculos laborales con hombres (43,985%), 171.598 (56,005%) con mujeres y 30 vínculos laborales de personas autoidentificadas trans (0,010%).

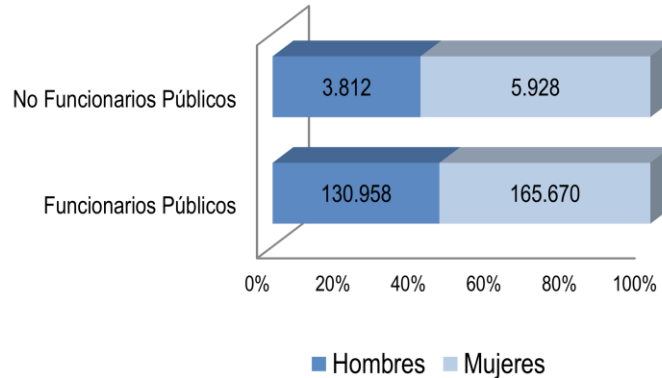
Desde el año 2011 la distribución de vínculos entre hombres y mujeres refleja, una mayor presencia femenina, siendo también este el primer año en el que todos los organismos relevados enviaron la información de género.

Tabla 7. Evolución de la distribución del total de vínculos laborales con el Estado por sexo						
	2011	2012	2013	2014	2015	2016
Hombres	49%	48%	48%	47%	46,207%	46,040%
Mujeres	51%	52%	52%	53%	53,791%	53,952%
Trans	0%	0%	0%	0%	0,002%	0,008%
Total	100%	100%	100%	100%	100,000%	100,000%
% organismos envió información de género	100%	100%	100%	100%	100%	100%
	2017	2018	2019	2020	2021	
Hombres	45,420%	45,075%	44,831%	43,985%	43,985%	
Mujeres	54,572%	54,916%	55,159%	56,003%	56,005%	
Trans	0,008%	0,009%	0,011%	0,013%	0,010%	
Total	100,000%	100,000%	100,000%	100,000%	100,000%	
% organismos envió información de género	100%	100%	100%	100%	100%	

En relación con la población ocupada del país -donde los hombres ocupados representan el 54% y las mujeres el 46% (INE, ECH 2021)-, se observa una mayor presencia femenina en la Administración Pública, con una diferencia aproximada de 10 puntos porcentuales, ya que son 56% los vínculos femeninos en el Estado por sobre el 44% de las mujeres ocupadas en el país.

Si bien la distribución por sexo de los vínculos de funcionarios públicos indica una situación de mayor presencia femenina, con un 56% de los vínculos con mujeres y un 44% con hombres, entre los vínculos de no funcionarios públicos esta diferencia a favor de las mujeres es mayor: las mujeres representan el 61% de los vínculos de no funcionarios públicos, y los hombres el 39%.

GRÁFICO 8. DISTRIBUCIÓN DE VÍNCULOS DE FUNCIONARIOS Y NO FUNCIONARIOS POR SEXO



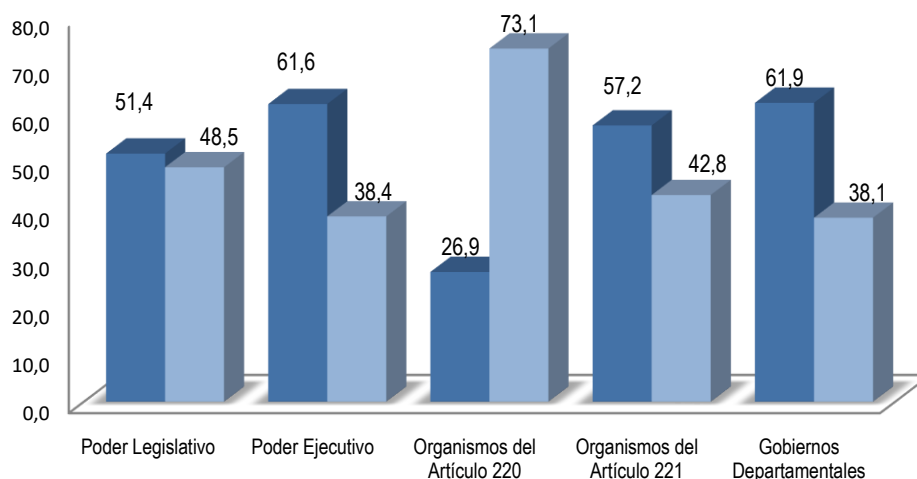
Nota: No se incluyen los 30 vínculos informados de personas que se autoidentifican como trans.

Distribución por sexo según agrupación orgánica de Incisos

Al considerar por sexo la distribución del total de vínculos según la agrupación orgánica de incisos del Estado, se mantienen las diferencias marcadas a favor del sexo masculino en los organismos del Poder Ejecutivo y Gobiernos Departamentales (con 62% hombres y 38% mujeres), siendo éstos los órganos más masculinizados del Estado. También hay predominancia masculina en los Organismos del Art. 221 (57% hombres y 43% mujeres) y se mantienen diferencias no pronunciadas en el Poder Legislativo (51% hombres y 49% mujeres).

En los Organismos del Art. 220 de la Constitución la relación es inversa, con una feminización importante: 73% de mujeres y 27% de hombres.

GRÁFICO 9. DISTRIBUCIÓN DEL TOTAL DE VÍNCULOS POR SEXO SEGÚN AGRUPACIÓN ORGÁNICA DE INCISOS



Nota: No se incluyen los 30 vínculos informados de personas que se autoidentificaron como trans

La mayor presencia masculina del Poder Ejecutivo se explica principalmente por el peso del Ministerio de Transporte y Obras Públicas (MTO) y el Ministerio de Defensa, con un 72% y 71% de vínculos con hombres respectivamente. El Ministerio del Interior cuenta con un 62% de vínculos con hombres.

Tabla 8. Vínculos laborales con el Estado por sexo según agrupación orgánica de Incisos

GRUPO DE INCISOS	FUNCIONARIOS			NO FUNCIONARIOS			TOTAL			TOTAL
	HOMBRES	MUJERES	TRANS	HOMBRES	MUJERES	TRANS	HOMBRES	MUJERES	TRANS	
Poder Legislativo	581	542	0	17	23	1	598	565	1	1.164
Poder Ejecutivo	48.198	28.464	6	1.819	2.661	0	50.017	31.125	6	81.148
Organismos del Artículo 220	39.992	109.426	12	661	1.226	0	40.653	110.652	12	151.317
Organismos del Artículo 221	17.976	12.819	0	749	1.189	1	18.725	14.008	1	32.734
Gobiernos Departamentales	24.211	14.419	9	566	829	1	24.777	15.248	10	40.035
TOTAL	130.958	165.670	27	3.812	5.928	3	134.770	171.598	30	306.398

Los ministerios con predominancia femenina son el Ministerio de Desarrollo Social (MIDES) con un 74%, el Ministerio de Salud (MSP) con un 70%, el Ministerio de Turismo (MT) con 63%, el Ministerio de Vivienda y Ordenamiento Territorial (MVOT) y el Ministerio de Industria, Energía y Minería (MIEM), ambos con 62%, el Ministerio de Trabajo y Seguridad Social (MTSS) con un 61%, y el Ministerio de Educación y Cultura (MEC) y el Ministerio de Ambiente con un 58% de vínculos femeninos cada uno.

Se observa una relativa paridad en Presidencia de la República (con 56% de vínculos femeninos), seguido por el Ministerio de Economía y Finanzas (MEF) con el 52% y el Ministerio de Relaciones Exteriores (MRREE) con el 51% de vínculos con mujeres y el Ministerio de Ganadería, Agricultura y Pesca (MGAP) con 47% de mujeres.

Dentro de este grupo se informaron 6 vínculos con personas trans, todas en el MIDES.

Por otro lado, se mantiene para el año 2021 la tendencia histórica del predominio masculino en los Gobiernos Departamentales con un 62% de vínculos de hombres, si bien se observa desde el año 2015 un leve aumento de los vínculos de mujeres.

En el caso de las Juntas Departamentales, y aunque la presencia de las mujeres sigue ascendiendo⁶, las edilas representan apenas el 33% de los legisladores departamentales frente a un 67% de ediles hombres.⁷

⁶ *El lugar de las mujeres uruguayas en la toma de decisión*. ONU Mujeres; INMujeres; 2021. Pág. 25

⁷ Estos porcentajes se calcularon en base a la cantidad de ediles informados por las Juntas Departamentales a Dic. 2021.

Tabla 9. Distribución de Ediles departamentales por sexo

Juntas Departamentales	Hombre	Mujer	Índice de Masculinización
Artigas	23	8	2,9
Canelones	19	12	1,6
Cerro Largo	18	13	1,4
Colonia	25	6	4,2
Durazno	23	8	2,9
Flores	20	11	1,8
Florida	17	14	1,2
Lavalleja	18	13	1,4
Maldonado	23	8	2,9
Paysandú	22	9	2,4
Río Negro	22	9	2,4
Rivera	20	11	1,8
Rocha	22	9	2,4
Salto	18	13	1,4
San José	19	12	1,6
Soriano	22	9	2,4
Tacuarembó	21	10	2,1
Treinta y Tres	21	10	2,1
Montevideo	22	9	2,4
TOTAL	395	194	2,0

La mayor masculinización se da en la Junta Departamental de Colonia, donde hay 4,2 ediles hombres por cada mujer, y en las Juntas Departamentales de Artigas, Durazno y Maldonado, donde hay 2,9 ediles hombres por cada mujer en cada una de ellas.

En el Poder Legislativo, los vínculos con hombres representan el 51% del total de vínculos, si bien entre los legisladores éstos representan el 76% del total. Las mujeres siguen siendo una amplia minoría, ocupando el 24% de las bancas parlamentarias.⁸

La mayor feminización se da en los organismos agrupados por el Art. 220 de la Constitución. En este grupo la mayoría de los Incisos tienen predominancia femenina siendo la Junta de Transparencia y Ética Pública el organismo que tiene más vínculos con mujeres (86%), seguido por el Instituto del Niño y el Adolescente del Uruguay (INAU) con un 80% y por la Administración Nacional de Educación Pública y la Fiscalía General de la Nación (cada uno con 76% de vínculos de mujeres), y el Poder Judicial y la Administración de Servicios de Salud del Estado con un 74% vínculos ocupados por mujeres.

⁸ Estimación realizada en base a cantidad de legisladores según género, actuantes al 31/12/21 en el Parlamento.

En el Tribunal de Cuentas los vínculos con mujeres alcanzan el 66%, seguido por la Universidad de la República (UdelaR) con un 59% y la Corte Electoral y el Tribunal de lo Contencioso Administrativo con un 58%.

Se informaron 12 vínculos de funcionarios públicos trans en este grupo, todos dentro de la Administración Nacional de Educación Pública (ANEP).

En cuanto a los Organismos del Art. 221 de la Constitución, existe en su conjunto, una masculinización de vínculos, con un 56% de vínculos de hombres y un 44% de vínculos de mujeres. En las empresas públicas hay mayorías masculinas siendo la Administración Nacional de Telecomunicaciones (ANTEL) y la Administración Nacional de Correos (ANC) en donde se aprecia una mayor paridad. En los bancos estatales se aprecia una mayor cantidad de vínculos con mujeres, siendo el Banco de la República el más paritario (con un 51% de mujeres y un 49% de varones).

Dentro de este grupo se informó una persona trans, en el Banco República del Uruguay.

En los gobiernos departamentales se informaron 10 vínculos de personas trans, los cuales se distribuyen entre la Intendencia de Artigas (1 vínculo), la Intendencia de Cerro Largo (1 vínculo), la Intendencia de Durazno (5 vínculos), la Intendencia de Paysandú (1 vínculo) y la Intendencia de Treinta y Tres (2 vínculos).

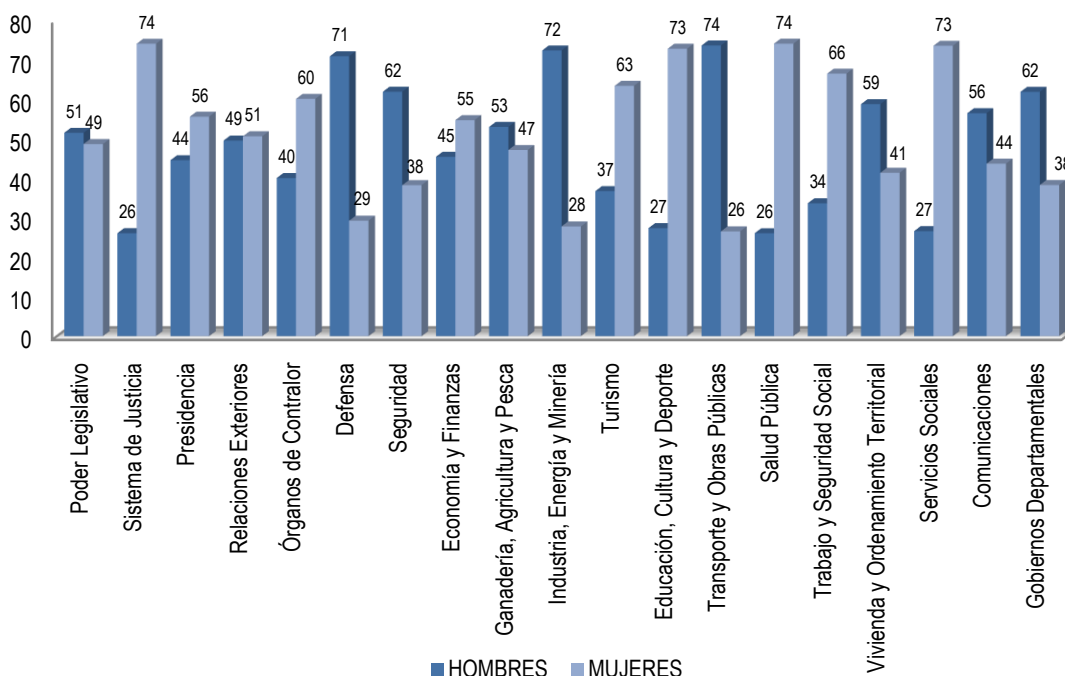
Tabla 10. Vínculos laborales autoidentificados Trans

INCISO	Funcionarios Públicos							No Funcionarios Públicos			TOTAL	
	Presu- puesta dos	Contratos Permanen- tes	Contrato de Trabajo	Zafrales y Eventua- les	Do- cente efecti- vo	Docen- te interino	Otros	TOTAL	Beca- rios	Otros		TO- TAL
Poder Legislativo							0		1		1	1
MIDES	5		1				6				0	6
ANEP	2	1			5	3	1	12			0	12
BROU							0		1		1	1
I. de Artigas				1			1				0	1
I. de Cerro Largo		1					1				0	1
I. de Durazno		4					5		1		0	5
I. de Paysandú							0			1	1	1
I. de Treinta y Tres		1		1			2				0	2
TOTAL	7	7	1	2	5	3	27	2	2	1	3	30

Distribución por sexo según agrupación temática de organismos

Al agrupar los organismos por la temática de su competencia para analizar la distribución por sexo, se observa una predominancia femenina en Salud Pública y Sistema de Justicia (que agrupa Poder Judicial y Fiscalía General de la Nación) ambos con 74% de vínculos de mujeres, seguidos por Servicios Sociales y Educación, Cultura y Deporte (ambos con 73% de vínculos con mujeres) y Trabajo y Seguridad Social (66%). Los grupos masculinizados son Transporte y Obras Públicas (74% vínculos de hombres), Industria, Energía y Minería (72%), Defensa (71%), Seguridad (62%) y los Gobiernos Departamentales (62%).

GRÁFICO 10. DISTRIBUCIÓN DEL TOTAL DE VÍNCULOS POR SEXO SEGÚN AGRUPACIÓN TEMÁTICA DE ORGANISMOS (EN %)



*Notas: No se incluyen los 31 vínculos informados de personas que se autoidentificaron como trans.
La información de género se releva a nivel de Inciso. Por este motivo en el grupo Presidencia se incluye también a la unidad ejecutora 011 (Secretaría Nacional del Deporte) que es considerada en otras secciones de este informe en el Grupo Educación, Cultura y Deporte.

Los grupos que presentan mayor paridad en cuanto a la distribución por sexo de sus vínculos son el Poder Legislativo, Relaciones Exteriores, Ganadería, Agricultura y Pesca, Economía y Finanzas, Presidencia, y Comunicaciones.

Tabla 11. Total de Vínculos laborales con el Estado por sexo según agrupación temática de organismos

GRUPO DE INCISOS	Funcionarios públicos				No funcionarios públicos				Total de vínculos			
	HOMBRES	MUJERES	TRANS	TOTAL	HOMBRES	MUJERES	TRANS	TOTAL	HOMBRES	MUJERES	TRANS	TOTAL
Poder Legislativo	581	542	0	1.123	17	23	1	41	598	565	1	1.164
Sistema de Justicia	1.406	4.003	0	5.409	4	1	0	5	1.410	4.004	0	5.414
Presidencia	670	897	0	1.567	243	242	0	485	913	1.139	0	2.052
Relaciones Exteriores	271	278	0	549	1	0	0	1	272	278	0	550
Órganos de Contralor	557	841	0	1.398	8	7	0	15	565	848	0	1.413
Defensa	20.158	8.201	0	28.359	247	216	0	463	20.405	8.417	0	28.822
Seguridad	20.720	12.146	0	32.866	573	1.005	0	1.578	21.293	13.151	0	34.444
Economía y Finanzas	4.423	4.983	0	9.406	327	737	1	1.065	4.750	5.720	1	10.471
Ganadería, Agricultura y Pesca	950	863	0	1.813	118	87	0	205	1.068	950	0	2.018
Industria, Energía y Minería	6.310	2.348	0	8.658	107	116	0	223	6.417	2.464	0	8.881
Turismo	58	97	0	155	4	10	0	14	62	107	0	169
Educación, Cultura y Deporte	30.046	81.108	12	111.166	921	1.331	0	2.252	30.967	82.439	12	113.418
Transporte y Obras Públicas	2.852	1.022	0	3.874	17	12	0	29	2.869	1.034	0	3.903
Salud Pública	7.143	20.264	0	27.407	37	141	0	178	7.180	20.405	0	27.585
Trabajo y Seguridad Social	1.457	2.801	0	4.258	74	223	0	297	1.531	3.024	0	4.555
Vivienda y Ordenamiento Territorial	3.034	2.048	0	5.082	299	299	0	598	3.333	2.347	0	5.680
Servicios Sociales	2.082	5.690	6	7.778	197	611	0	808	2.279	6.301	6	8.586
Comunicaciones	4.029	3.119	0	7.148	52	38	0	90	4.081	3.157	0	7.238
Gobiernos Departamentales	24.211	14.419	9	38.639	566	829	1	1.396	24.777	15.248	10	40.035
TOTAL	130.958	165.670	27	296.655	3.812	5.928	3	9.743	134.770	171.598	30	306.398

ANÁLISIS DE LA INFORMACIÓN SEGÚN EDAD Y AGRUPACIÓN ORGÁNICA DE INCISOS

Por primera vez se incorpora al Informe sobre Vínculos Laborales con el Estado este capítulo con la distribución por edades de los vínculos laborales relevados al 31/12/2021, el que permite conocer el perfil etario de los funcionarios y no funcionarios públicos teniendo en cuenta el género, la agrupación orgánica y agrupación temática de incisos.

La edad promedio de los funcionarios públicos es de 43 años coincidiendo para hombres y mujeres, y de 39 años para los funcionarios trans⁹. Los valores de las medianas están muy cercanos a los valores promedios lo que significa que no hay edades extremas que repercutan en estos promedios.

Al interior de cada grupo orgánico, las edades promedio oscilan entre los 39 (Poder Ejecutivo) y los 50 años (Poder Legislativo), siendo los 46 años la edad promedio para Organismos del Artículo 221 y Gobiernos Departamentales.

Tabla 12. Total de vínculos de funcionarios públicos por tramo de edad

Grupo Normativo	<20	20-29	30-39	40-49	50-59	60-69	70 y más	Sin datos	Total Funcionarios
Poder Legislativo	-	34	176	275	433	195	10	-	1.123
Poder Ejecutivo	1.003	17.009	23.703	21.194	9.429	4.230	92	8	76.668
Org. del Artículo 220	12	14.628	42.637	46.649	34.246	10.917	278	63	149.430
Org. del Artículo 221	27	2.159	9.322	7.066	7.954	4.258	8	1	30.795
Gob. Departamentales	35	2.985	8.526	10.403	11.968	4.521	200	1	38.639
Total	1.077	36.815	84.364	85.587	64.030	24.121	588	73	296.655

La mayor cantidad de vínculos de funcionarios públicos se concentran entre los 30 y los 59 años, representando el 78,9% del total. El grupo compuesto por los Organismos del Artículo 220 tiene el 82,7% de los vínculos de estas edades, seguido por los Gobiernos Departamentales (79,9%), los Organismos del Artículo 221 (79,0%) y el Poder Ejecutivo (70,2%).

⁹ Para 73 vínculos de funcionarios públicos no se tiene dato de edad.

Grupo Normativo	<20	20-29	30-39	40-49	50-59	60-69	70 y más	Sin datos	Total No Funcionarios
Poder Legislativo	14	7	3	10	6	1	-	-	41
Poder Ejecutivo	95	541	1.007	766	435	210	54	1.372	4.480
Org. del Artículo 220	221	739	343	213	127	73	4	167	1.887
Org. del Artículo 221	183	586	424	360	270	100	15	1	1.939
Gob. Departamentales	53	879	201	125	76	36	9	17	1.396
Total	566	2.752	1.978	1.474	914	420	82	1.557	9.743

El 63,7% de los vínculos de no funcionarios públicos está distribuido entre los 20 y los 49 años¹⁰. En los Gobiernos departamentales representan el 86,3%; en los Organismos del Artículo 221 representan el 70,6%, en los organismos del Artículo 220 el 68% y en el Poder Ejecutivo el 51,7%.

Como lo indica la tabla 15, la edad promedio de no funcionarios públicos (36 años) es menor a la obtenida para los funcionarios públicos. Esta presencia un poco más joven en estos vínculos se ve reflejada en los promedios de edad de hombres y mujeres, siendo 38 y 34 años respectivamente. En el caso de los vínculos ocupados por personas trans, el perfil es aún más joven con un promedio de edad de 25 años.

¹⁰ Para 1.557 vínculos de no funcionarios públicos no se tiene dato de edad.

Tabla 14. Total de vínculos de funcionarios públicos por tramo de edad y género

Grupo Normativo	Hombres			Mujeres			Trans			Total Funcionarios		
	Cantidad	Edad Promedio	Edad Mediana	Cantidad	Edad Promedio	Edad Mediana	Cantidad	Edad Promedio	Edad Mediana	Cantidad	Edad Promedio	Edad Mediana
Poder Legislativo	581	50	51	542	50	52	-			1.123	50	52
Poder Ejecutivo	48.192	38	37	28.462	40	39	6	41	37	76.660	39	38
Org. del Artículo 220	39.972	44	43	109.383	44	43	12	38	33	149.367	44	43
Org. del Artículo 221	17.975	46	46	12.819	45	43	-			30.794	46	45
Gob. Departamentales	24.213	47	48	14.416	46	46	9	40	38	38.638	46	47
Sin datos de edad	27			46			-			73		
Total	130.960	43	42	165.668	43	43	27	39	37	296.655	43	42

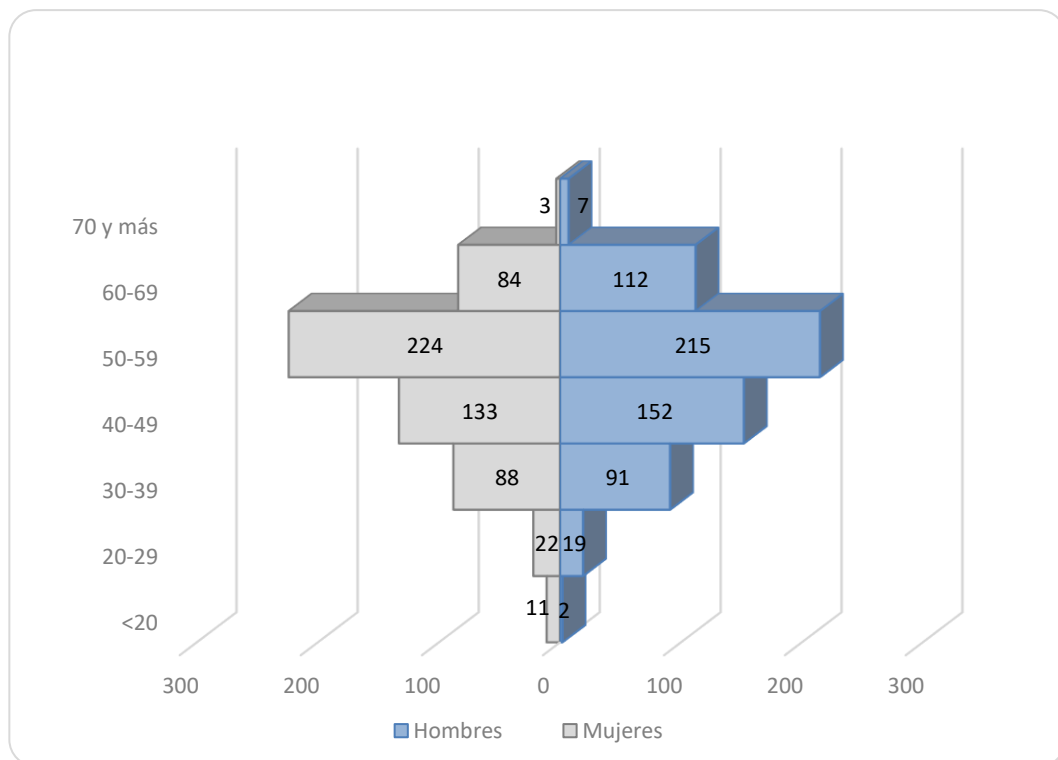
Tabla 15. Total de vínculos de no funcionarios públicos por tramo de edad y género

Grupo Normativo	Hombres			Mujeres			Trans			Total No Funcionarios		
	Cantidad	Edad Promedio	Edad Mediana	Cantidad	Edad Promedio	Edad Mediana	Cantidad	Edad Promedio	Edad Mediana	Cantidad	Edad Promedio	Edad Mediana
Poder Legislativo	17	40	42	23	28	20	1	19	19	41	33	29
Poder Ejecutivo	1.309	43	42	1.799	38	37	-			3.108	40	38
Org. del Artículo 220	571	29	26	1.149	33	29	-			1.720	32	28
Org. del Artículo 221	745	39	37	1.192	34	32	1	22	22	1.938	36	34
Gob. Departamentales	561	31	26	817	29	25	1	35	35	1.379	30	25
Sin datos de edad	606			951			-			1.557		
Total	3.809	38	35	5.931	34	32	3	25	22	9.743	36	33

DISTRIBUCIÓN DE LOS VÍNCULOS LABORALES POR AGRUPACIÓN ORGÁNICA DE INCISOS Y TRAMOS ETARIOS SEGÚN GÉNERO

En el siguiente capítulo se analizan las pirámides demográficas elaboradas para cada grupo orgánico de incisos. A pesar de las variaciones que presentan, todos los grupos tienen en común un número reducido de vínculos en los extremos correspondientes a las edades más jóvenes (menores de 20 años) y las mayores (70 y más).

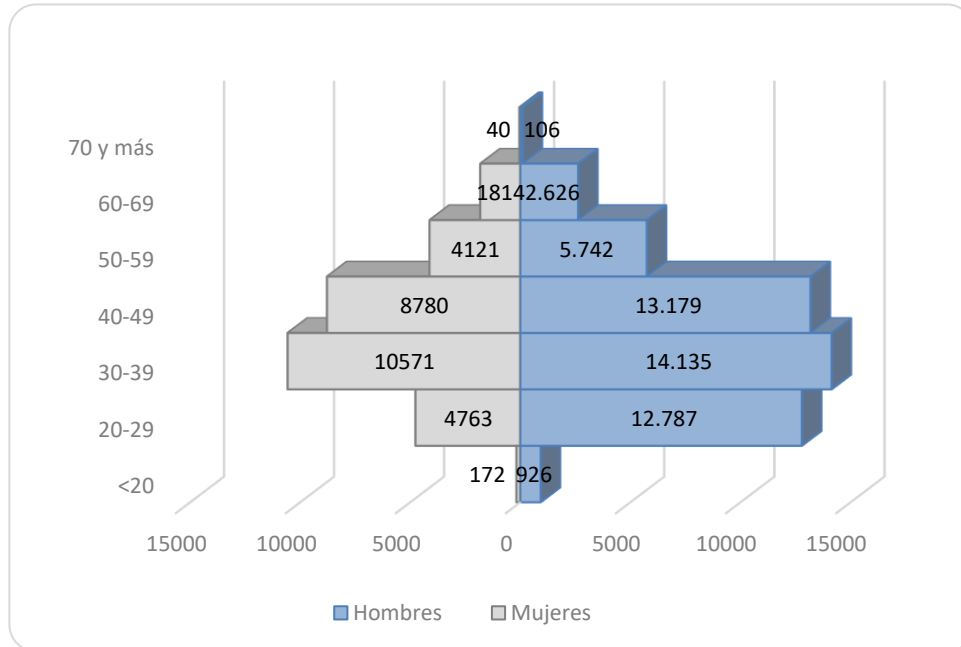
GRÁFICO 11. DISTRIBUCIÓN DEL TOTAL DE VÍNCULOS LABORALES EN PODER LEGISLATIVO POR EDAD Y GÉNERO



**Se excluyen 1 personas trans*

En la pirámide etaria del Poder Legislativo la cantidad de vínculos de hombres y mujeres destaca en el rango entre los 50 y 59 años, seguidos por los que están ubicados entre los 40 y 49 años. En los tramos de las edades que van entre los 60 y 69, y desde los 30 y 39 años las cantidades de vínculos representan el 16,8% y 15,4% respectivamente. Para cada uno de los tramos de edad de esta pirámide la cantidad de hombres y mujeres no tiene variaciones significativas entre sí, en casi todas las franjas etarias la cantidad de vínculos masculinos superan a los femeninos exceptuando a los tramos de edad más jóvenes y el que tiene más vínculos.

GRÁFICO 12. DISTRIBUCIÓN DEL TOTAL DE VÍNCULOS LABORALES EN EL PODER EJECUTIVO POR EDAD Y GÉNERO



**Se excluyen las 6 personas trans y los 1380 vínculos sin datos de edad*

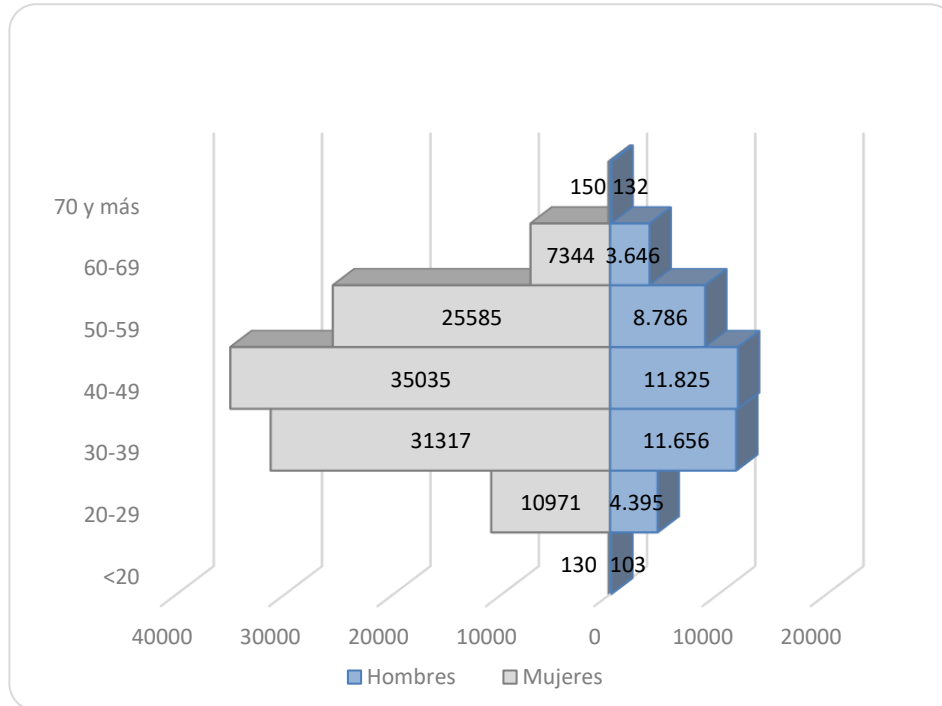
En los incisos del Poder Ejecutivo, los vínculos laborales con el Estado tienen una mayor distribución en las franjas que están comprendidas entre los 20 y los 49 años concentrando un 79% sobre el total del grupo, siendo el tramo etario de los 30 a 39 años dónde se encuentra el mayor porcentaje tanto de hombres (28,3%) como de mujeres (34%) de este grupo orgánico.

A partir de la distribución según género, en cada tramo etario puede inducirse una alta masculinización en el total de la pirámide donde los vínculos masculinos predominan en todas las franjas etarias siendo más pronunciado en el tramo de edad desde los 20 a 29 años, con una diferencia de más de 8.000 vínculos a favor de los varones.

En el grupo de los Organismos del Artículo 220 el 82,1% de los vínculos laborales con el Estado quedaron comprendidos en los tramos de edad que van desde los 30 hasta los 59 años, seguidos por los vínculos en la franja de las edades jóvenes y los más grandes, representando el 10,2% y 7,3% respectivamente.

Las mujeres representan el 73,1% de esta pirámide indicando una feminización de los vínculos que se ve reflejada en los siete tramos etarios propuestos para el análisis.

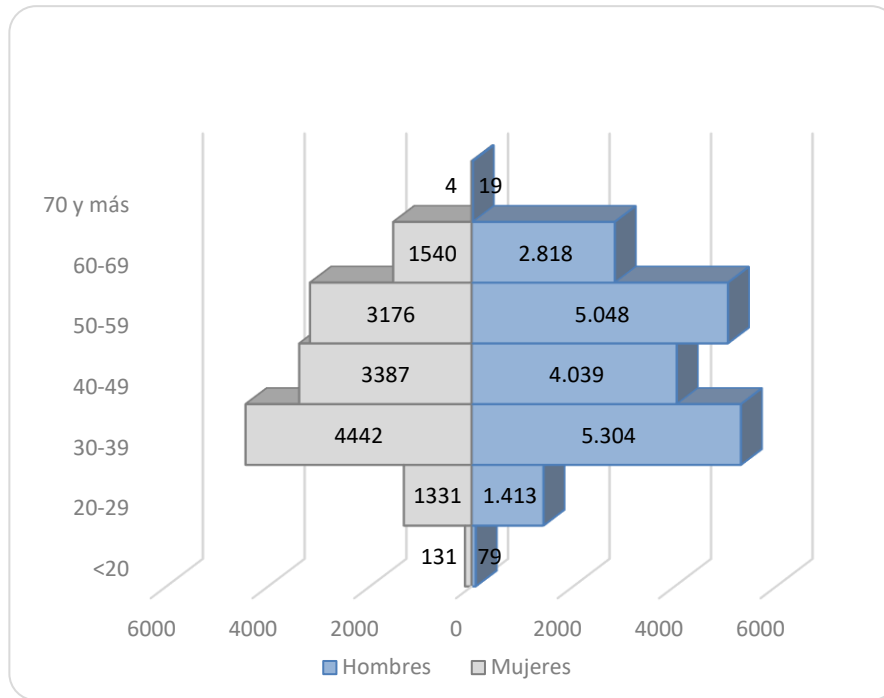
GRÁFICO 13. DISTRIBUCIÓN DEL TOTAL DE VÍNCULOS LABORALES EN LOS ORGS. DEL ART. 220 POR EDAD Y GÉNERO



**Se excluyen las 12 personas trans y los 230 vínculos sin datos de edad*

En los Organismos del Artículo 221, los vínculos están concentrados en un 77,6% entre los 30 y 59 años. Al interior de estos tramos de edad, se observa que disminuye la cantidad de vínculos femeninos a medida que crece la edad, no presentándose esta correlación para los varones. La franja etaria entre los 60 y 69 años representa el 13,3% de los vínculos de este grupo orgánico y es seguido por el tramo que va desde 20 a 29 años con un 8,4%. A diferencia de la pirámide anterior los hombres superan en cantidad a las mujeres en todas las franjas etarias, llevándoles una diferencia total de 4.709 vínculos.

GRÁFICO 14. DISTRIBUCIÓN DEL TOTAL DE VÍNCULOS LABORALES EN LOS ORGS. DEL ART. 221 POR EDAD Y GÉNERO

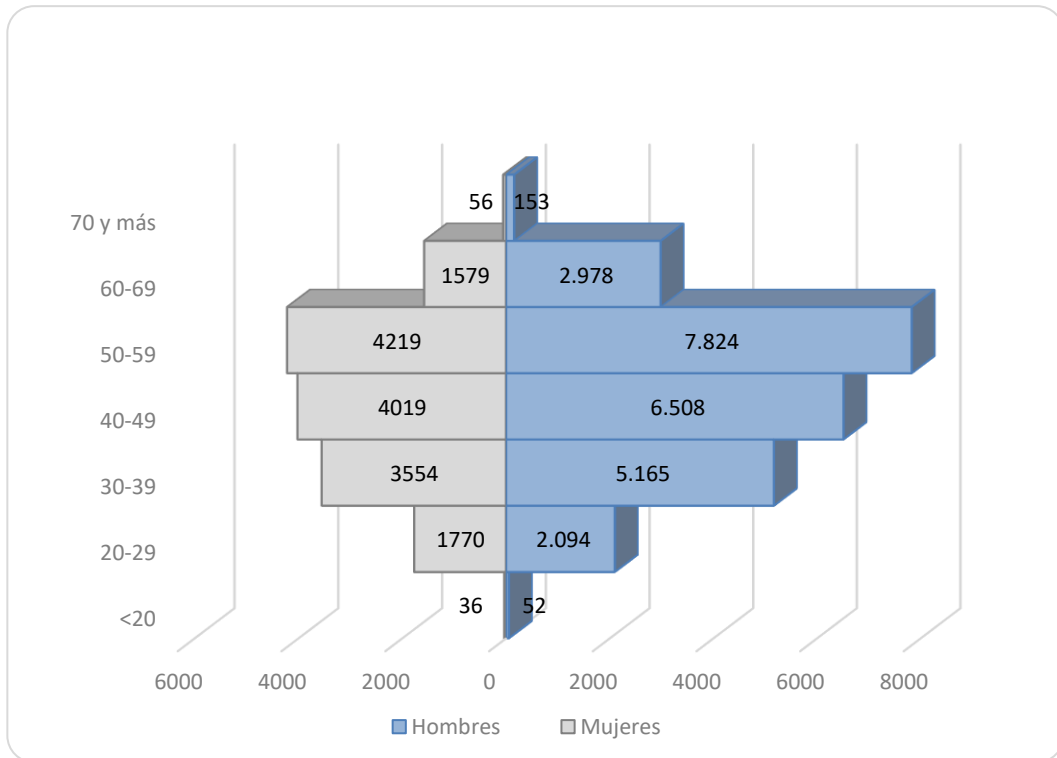


**Se excluyen la persona trans y los 2 vínculos sin datos de edad*

En la pirámide sobre los Gobiernos Departamentales se repite la tendencia vista para los dos grupos orgánicos anteriores, con el 78,2% de los vínculos concentrados entre los 30 y los 59 años. No obstante, aquí sí se presenta una correlación entre el avance de la edad y un aumento de la cantidad de vínculos similar para hombres y mujeres de las edades indicadas. La franja etaria entre los 50 y 59 años es el tramo más poblado de la gráfica con un 31,6% de los hombres y 27,7% de mujeres. Sobre la pirámide en conjunto, puede deducirse un importante grado de masculinización ya que los varones representan el 62% del total de vínculos de este grupo de incisos.



GRÁFICO 15. DISTRIBUCIÓN DEL TOTAL DE VÍNCULOS LABORALES EN LOS GOBS. DEPARTAMENTALES POR EDAD Y GÉNERO



ANÁLISIS DE LA INFORMACIÓN SEGÚN EDAD Y AGRUPACIÓN TEMÁTICA DE ORGANISMOS

Si se considera la distribución de los vínculos laborales de funcionarios públicos por edad y agrupación temática de Incisos, en los grupos más numerosos como Defensa y Seguridad estos se concentran entre los 20 y 49 años, representando cada uno el 90,8% y el 86% del total de sus vínculos respectivamente.

Tabla 16. Distribución de vínculos de funcionarios públicos por edad y grupo temático

Grupo Temático	<20	20-29	30-39	40-49	50-59	60-69	70 y más	SIN DATOS	Total Funcionarios
Poder Legislativo	-	34	176	275	433	195	10	-	1.123
Sistema de Justicia	-	247	1.603	1.600	1.211	748	-	-	5.409
Presidencia	-	24	235	486	490	330	2	-	1.567
Relaciones Exteriores	-	24	156	133	89	140	7	-	549
Órganos de Contralor	-	82	316	354	370	261	15	-	1.398
Defensa	913	10.724	8.668	6.367	1.339	329	17	2	28.359
Seguridad	90	5.952	11.488	10.822	4.081	396	31	6	32.866
Economía y Finanzas	-	594	2.729	1.775	3.071	1.236	1	-	9.406
Ganadería, Agricultura y Pesca	-	42	431	427	398	514	1	-	1.813
Industria, Energía y Minería	-	642	3.000	1.704	1.862	1.448	2	-	8.658
Turismo	-	4	45	31	34	41	-	-	155
Educación, Cultura y Deporte	12	12.043	32.830	34.138	24.519	7.289	288	47	111.166
Transporte y Obras Públicas	-	133	901	650	1.063	1.125	1	1	3.874
Salud Pública	-	1.852	6.474	9.212	7.142	2.706	5	16	27.407
Trabajo y Seguridad Social	-	244	1.181	1.170	931	731	1	-	4.258
Vivienda y Ordenamiento Territorial	27	387	1.208	1.289	1.572	598	1	-	5.082
Servicios Sociales	-	433	2.388	2.521	1.879	552	5	-	7.778
Comunicaciones	-	369	2.009	2.230	1.578	961	1	-	7.148
Gobiernos Departamentales	35	2.985	8.526	10.403	11.968	4.521	200	1	38.639
Total	1.077	36.815	84.364	85.587	64.030	24.121	588	73	296.655

Los grupos que concentran la mayor cantidad de vínculos de funcionarios públicos con edades entre los 30 y 59 años son Educación, Cultura y Deporte (82,3%), Salud Pública (83,3%), y los Gobiernos Departamentales (79,9%). Si se compara con los grupos temáticos anteriores, la tendencia se desplaza 10 años coincidiendo con las edades más tempranas de ingreso y retiro en los grupos de Seguridad y Defensa. En la tabla 17 se presenta la distribución por grupo de edad de no funcionarios por grupo temático de incisos.

Tabla 17. Distribución de vínculos de no funcionarios públicos por edad y grupo temático

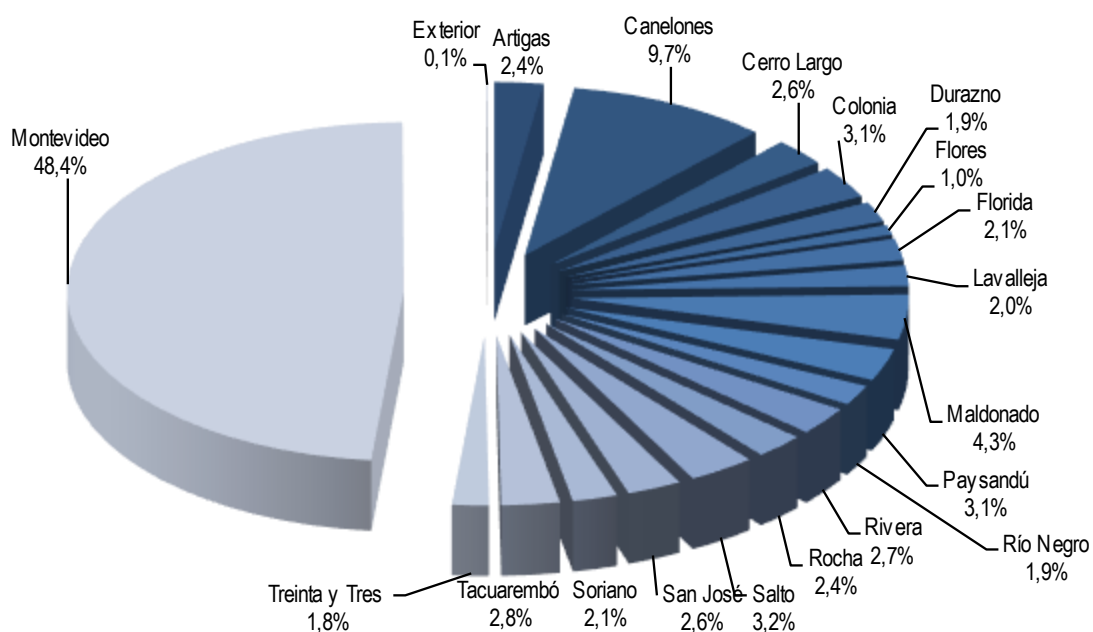
Grupo Temático	<20	20-29	30-39	40-49	50-59	60-69	70 y más	SIN DATOS	Total NO funcionarios
Poder Legislativo	14	7	3	10	6	1	-	-	41
Sistema de Justicia	-	-	-	4	1	-	-	-	5
Presidencia	12	65	203	123	54	20	8	-	485
Relaciones Exteriores	-	-	-	1	-	-	-	-	1
Órganos de Contralor	-	2	2	8	3	-	-	-	15
Defensa	4	45	96	95	105	82	36	-	463
Seguridad	-	126	65	13	9	2	1	1.362	1.578
Economía y Finanzas	80	201	296	243	167	70	7	1	1.065
Ganadería, Agricultura y Pesca	4	21	58	71	39	9	3	-	205
Industria, Energía y Minería	46	129	22	12	11	3	-	-	223
Turismo	-	3	3	6	2	-	-	-	14
Educación, Cultura y Deporte	162	730	553	370	181	77	8	171	2.252
Transporte y Obras Públicas	4	7	4	4	9	1	-	-	29
Salud Pública	2	86	35	22	17	15	-	1	178
Trabajo y Seguridad Social	17	163	41	50	21	5	-	-	297
Vivienda y Ordenamiento Territorial	40	132	158	130	97	38	3	-	598
Servicios Sociales	103	135	222	174	109	56	4	5	808
Comunicaciones	25	21	16	13	7	5	3	-	90
Gobiernos Departamentales	53	879	201	125	76	36	9	17	1.396
Total	566	2.752	1.978	1.474	914	420	82	1.557	9.743



ANÁLISIS DE LA INFORMACIÓN SEGÚN UBICACIÓN GEOGRÁFICA

Se presenta en este capítulo la distribución geográfica de los vínculos laborales a nivel de departamento donde se cumplen las funciones. Disponer de información de los recursos humanos con que cuenta el Estado a nivel territorial es importante para desarrollar e implementar las políticas públicas.

GRÁFICO 16. DISTRIBUCIÓN DEL TOTAL DE VÍNCULOS LABORALES CON EL ESTADO POR DEPARTAMENTO



Nota: En este gráfico se incluyen los vínculos distribuidos por departamento y exterior (no se incluyen los vínculos itinerantes ni los sin clasificar).

En el departamento de Montevideo, exceptuando la categoría “itinerantes”, que incluye a aquellos vínculos que prestan funciones en más de un departamento (ej. cuadrillas de AFE) y vínculos en que el organismo no clasificó el departamento, se concentra casi la mitad de los vínculos laborales con el Estado (48,4%). Los restantes vínculos se distribuyen en el interior del país, y sólo un 0,1% cumple funciones en el exterior.



En cuanto a la distribución según naturaleza del vínculo, los funcionarios públicos representan más del 95% respecto al total de vínculos en todos los departamentos del país.

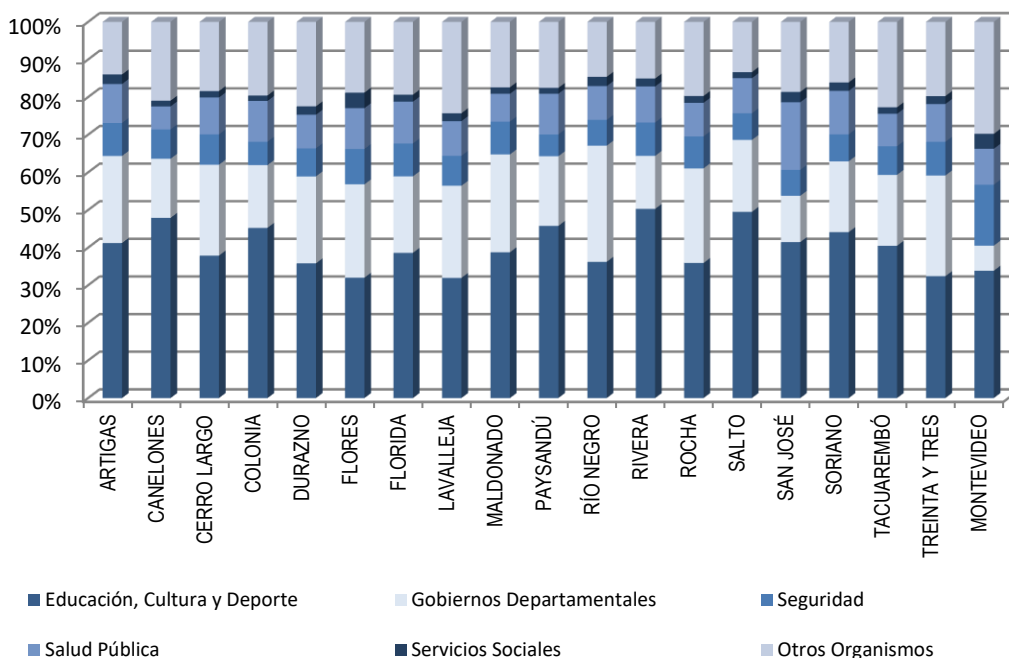
Tabla 18. Total de vínculos laborales con el Estado por departamento

DEPARTAMENTO	Funcionarios	No Funcionarios	TOTAL
Artigas	6.795	50	6.845
Canelones	27.940	247	28.187
Cerro Largo	7.538	38	7.576
Colonia	8.906	79	8.985
Durazno	5.606	56	5.662
Flores	2.661	109	2.770
Florida	5.940	115	6.055
Lavalleja	5.634	57	5.691
Maldonado	12.106	377	12.483
Paysandú	8.801	172	8.973
Río Negro	5.545	80	5.625
Rivera	7.719	93	7.812
Rocha	6.893	47	6.940
Salto	9.310	70	9.380
San José	7.461	121	7.582
Soriano	6.210	41	6.251
Tacuarembó	8.083	70	8.153
Treinta y Tres	5.047	73	5.120
Montevideo	133.790	7.100	140.890
Exterior	221	1	222
Itinerantes	2.165	7	2.172
Sin Clasificar	12.284	740	13.024
TOTAL	296.655	9.743	306.398

Al analizar dentro de cada uno de los departamentos la distribución de los vínculos según agrupación temática de organismos se observa que en los 19 departamentos el grupo con mayor proporción de vínculos es Educación, Cultura y Deportes (varía entre 32% y 50%). En segundo lugar, se encuentra el grupo compuesto por "otros organismos" (incluidos Defensa, Industria, Energía y Minería y Comunicaciones entre otros) con un 27%, y en tercer y cuarto lugar se encuentran los grupos Gobiernos Departamentales (13%) y Seguridad (11%), oscilando su peso relativo según el departamento.



GRÁFICO 17. DISTRIBUCIÓN DEL TOTAL DE VÍNCULOS POR DEPARTAMENTO Y AGRUPACIÓN TEMÁTICA DE ORGANISMOS



* Se incluyen los grupos que tienen representación en todo el país.

Nota: La información geográfica se releva a nivel de Inciso. Por este motivo en el grupo Presidencia se incluye también a la unidad ejecutora 011 (Secretaría Nacional del Deporte) que es considerada en otras secciones de este informe en el grupo Educación, Cultura y Deporte.

La relación entre la proporción de habitantes de cada departamento y la proporción de vínculos laborales con el Estado no es lineal, sin embargo, los seis departamentos con mayor población (Montevideo, Canelones, Maldonado, Salto, Colonia y Paysandú) son también los que tienen más proporción de vínculos laborales y los dos con menor población (Flores y Treinta y Tres) son los que tienen menor cantidad de vínculos con el Estado. Montevideo concentra el 39,1% de la población del país y el 48,4% de los vínculos laborales con el Estado.

Tabla 19. Población total, población ocupada y vínculos laborales con el Estado por departamento

Departamento	Población estimada 2021*	Población ocupada *	Total de vínculos laborales con el Estado **	% de vínculos con relación a la población total	% de vínculos con relación a la población ocupada
Artigas	73.819	33.425	6.845	9,3	20,5
Canelones	611.100	282.715	28.187	4,6	10,0
Cerro Largo	89.643	37.354	7.576	8,5	20,3
Colonia	131.711	59.290	8.985	6,8	15,2
Durazno	58.964	27.972	5.662	9,6	20,2
Flores	26.476	13.179	2.770	10,5	21,0
Florida	69.325	32.189	6.055	8,7	18,8
Lavalleja	58.553	26.648	5.691	9,7	21,4
Maldonado	197.427	96.860	12.483	6,3	12,9
Paysandú	120.112	49.035	8.973	7,5	18,3
Río Negro	58.512	25.564	5.625	9,6	22,0
Rivera	109.255	46.278	7.812	7,2	16,9
Rocha	74.315	31.618	6.940	9,3	21,9
Salto	134.133	56.840	9.380	7,0	16,5
San José	119.161	53.155	7.582	6,4	14,3
Soriano	83.601	37.104	6.251	7,5	16,8
Tacuarembó	92.841	36.457	8.153	8,8	22,4
Treinta y Tres	50.476	21.130	5.120	10,1	24,2
Montevideo	1.383.601	659.778	140.890	10,2	21,4
TOTAL	3.543.025	1.626.591	290.980	8,2	17,9

* Fuente: Población total: INE Estimaciones y proyecciones de población 2021 - Población ocupada: ECH 2021. Instituto Nacional de Estadística (INE).

** En los vínculos de este cuadro se incluyen solo los distribuidos por departamento (no se incluyen los vínculos enviados sin clasificar, los que desempeñan tareas en el exterior, ni los itinerantes).

La cantidad total de vínculos laborales con el Estado en relación con la población total varía en los distintos departamentos entre un 4,6% (Canelones) y un 10,5% (Flores). Se debe tener en cuenta que aquí se están considerando solamente los vínculos que han sido clasificados por departamento por los respectivos organismos (95%), no se consideran quienes están sin clasificar, en el exterior ni aquellos que fueron informados como "itinerantes".

Si se analiza el peso del empleo público (teniendo en cuenta que se está comparando vínculos laborales con el Estado) en relación con la población ocupada, los departamentos con mayor peso del empleo público en relación con su población ocupada a diciembre de 2021 son Treinta y Tres (24,2%), Tacuarembó (22,4%), Río Negro (22%) y Lavalleja (21,4%), siendo menor el porcentaje de vínculos en



relación con la población ocupada en los departamentos de Canelones (10%), Maldonado (12,9%) y San José (14,3%)¹¹.

¹¹ Las categorías “Itinerante”, “Exterior” y “sin clasificar” no están incluidas en el análisis comparativo con la población del país ni ocupada, por lo que los porcentajes varían respecto a años anteriores.

Tabla 20. Total de vínculos laborales con el Estado por departamento según agrupación temática de organismos

GRUPO DE INCISOS	ARTIGAS	CANELONES	CERRO LARGO	COLONIA	DURAZNO	FLORES	FLORIDA	LAVALLEJA	MALDONADO	PAYSANDÚ	RÍO NEGRO	RIVERA
Poder Legislativo	0	0	0	0	0	0	1	0	0	0	0	0
Sistema de Justicia	107	549	110	167	70	34	75	77	233	141	78	118
Presidencia	10	50	8	25	7	2	7	8	17	14	4	19
Relaciones Exteriores	0	0	0	0	0	0	0	0	0	0	0	0
Órganos de Contralor	20	59	22	23	20	18	20	16	25	24	16	21
Defensa	304	2.074	605	307	586	263	500	643	282	270	285	371
Seguridad	600	2.199	612	557	422	260	530	453	1.088	519	385	693
Economía y Finanzas	106	545	138	280	89	40	110	80	339	118	105	171
Ganadería, Agricultura y Pesca	45	125	37	52	33	11	27	34	23	78	34	23
Industria, Energía y Minería	79	553	54	206	202	16	50	195	440	410	31	71
Turismo	0	1	0	0	0	0	0	0	4	3	0	2
Educación, Cultura y Deporte	2.822	13.500	2.869	4.065	2.028	886	2.337	1.818	4.838	4.106	2.037	3.929
Transporte y Obras Públicas	61	364	82	245	48	31	74	66	57	168	78	75
Salud Pública	709	1.725	743	977	507	301	673	524	925	971	506	748
Trabajo y Seguridad Social	41	258	46	101	34	17	40	44	100	62	38	51
Vivienda y Ordenamiento Territorial	105	631	199	177	98	55	161	130	261	142	86	158
Servicios Sociales	174	430	128	128	126	114	112	120	212	139	138	164
Comunicaciones	78	695	93	176	84	34	107	89	392	145	67	97
Gobiernos Departamentales	1.584	4.429	1.830	1.499	1.308	688	1.231	1.394	3.247	1.663	1.737	1.101
TOTAL	6.845	28.187	7.576	8.985	5.662	2.770	6.055	5.691	12.483	8.973	5.625	7.812

GRUPO DE INCISOS	ROCHA	SALTO	SAN JOSÉ	SORIANO	TACUAREMÓ	T. Y TRES	MONTEVIDEO	EXTERIOR	ITINERANTE	SIN CLASIF.	TOTAL
Poder Legislativo	0	0	0	0	0	0	1.163	0	0	0	1.164
Sistema de Justicia	137	134	109	117	118	71	2.671	0	298	0	5.414
Presidencia	6	14	9	8	16	5	1.821	0	2	0	2.052
Relaciones Exteriores	0	0	0	0	0	0	341	209	0	0	550
Órganos de Contralor	20	22	20	22	28	20	997	0	0	0	1.413
Defensa	396	303	337	256	851	378	7.984	0	0	11.827	28.822
Seguridad	589	663	522	447	621	458	22.823	0	0	3	34.444
Economía y Finanzas	158	140	127	117	87	81	7.636	3	0	1	10.471
Ganadería, Agricultura y Pesca	42	110	37	31	57	33	1.186	0	0	0	2.018
Industria, Energía y Minería	119	172	358	156	243	144	5.382	0	0	0	8.881
Turismo	2	3	0	0	0	0	154	0	0	0	169
Educación, Cultura y Deporte	2.492	4.644	3.145	2.757	3.301	1.659	47.696	9	1.755	725	113.418
Transporte y Obras Públicas	134	91	111	65	131	36	1.936	0	50	0	3.903
Salud Pública	620	876	1.363	724	703	515	13.475	0	0	0	27.585
Trabajo y Seguridad Social	60	48	75	61	47	45	3.385	0	0	2	4.555
Vivienda y Ordenamiento Territorial	172	100	112	86	166	130	2.710	0	1	0	5.680
Servicios Sociales	126	150	209	140	141	108	5.588	1	66	72	8.586
Comunicaciones	122	117	116	87	107	67	4.565	0	0	0	7.238
Gobiernos Departamentales	1.745	1.793	932	1.177	1.536	1.370	9.377	0	0	394	40.035
TOTAL	6.940	9.380	7.582	6.251	8.153	5.120	140.890	222	2.172	13.024	306.398



GRÁFICO 18. VÍNCULOS DE FUNCIONARIOS PÚBLICOS POR DEPARTAMENTO



GRÁFICO 19. VÍNCULOS DE NO FUNCIONARIOS PÚBLICOS POR DEPARTAMENTO



Nota: No incluye vínculos en el exterior, itinerantes y sin clasificar. Dentro de los vínculos sin clasificar hay 11.729 vínculos de funcionarios públicos y de 95 vínculos de no funcionarios públicos del MDN.

DISTRIBUCIÓN DE VÍNCULOS EN MUNICIPIOS

Como forma de contribuir al conocimiento del proceso de descentralización territorial y las capacidades institucionales del tercer nivel de gobierno se relevan los vínculos de las intendencias departamentales discriminados por municipio.

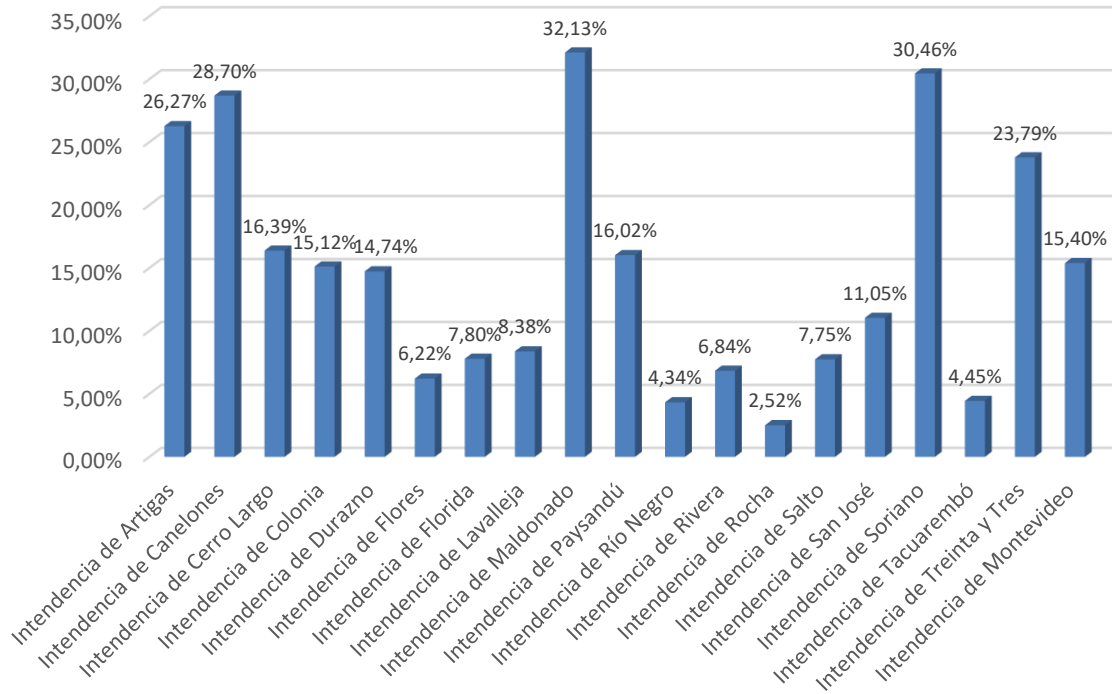
El 16,72% del total de los vínculos de las intendencias departamentales cumple funciones en el ámbito municipal. Las Intendencias que tienen un mayor porcentaje de sus vínculos en municipios son Maldonado (32,13%), Soriano (30,46%), Canelones (28,70%), Artigas (26,27%) y Treinta y Tres (23,79%). Las que tienen menos son Rocha (2,52%), seguida por Río Negro y Tacuarembó con un 4% cada una.

Tabla 21. Porcentaje de vínculos de Intendencias en Municipios

Departamento	Total de vínculos de Intendencias	Vínculos en Municipios	Porcentaje de vínculos en municipios	Cantidad de municipios
Intendencia de Artigas	1.534	403	26,27%	3
Intendencia de Canelones	4.321	1.240	28,70%	30
Intendencia de Cerro Largo	1.782	292	16,39%	15
Intendencia de Colonia	1.455	220	15,12%	11
Intendencia de Durazno	1.208	178	14,74%	2
Intendencia de Flores	643	40	6,22%	1
Intendencia de Florida	1.167	91	7,80%	3
Intendencia de Lavalleja	1.348	113	8,38%	4
Intendencia de Maldonado	3.147	1011	32,13%	8
Intendencia de Paysandú	1.604	257	16,02%	7
Intendencia de Río Negro	1.683	73	4,34%	3
Intendencia de Rivera	1.052	72	6,84%	3
Intendencia de Rocha	1.707	43	2,52%	4
Intendencia de Salto	1.704	132	7,75%	6
Intendencia de San José	887	98	11,05%	4
Intendencia de Soriano	1.530	466	30,46%	4
Intendencia de Tacuarembó	1.461	65	4,45%	3
Intendencia de Treinta y Tres	1.320	314	23,79%	6
Intendencia de Montevideo	9.119	1404	15,40%	8
TOTAL	38.672	6.512	16,84%	125



GRÁFICO 20. PORCENTAJE DE VÍNCULOS TOTALES EN MUNICIPIOS POR INTENDENCIAS



DISTRIBUCIÓN DE LOS VÍNCULOS POR ESCALAFÓN¹²

De los 296.655 vínculos de funcionarios públicos, el 26,1% corresponde a vínculos de docentes de ANEP (escalafón H), ubicándose en segundo lugar, con un 11,7%, los vínculos correspondientes al escalafón Administrativo (C). El escalafón L (Policial) concentra 31.221 vínculos, significando el 10,5% del total de vínculos de funcionarios públicos. Los vínculos de funcionarios del escalafón K (Militar), se encuentran en el 9,1%. Por su parte el escalafón Profesional (A) tiene un 8,6% del total de vínculos de funcionarios y los escalafones D (Especializado) y E (Oficios) rondan en el 7,6% cada uno.

Tabla 22. Apertura escalafonaria de cargos y funciones públicas por grupo de Incisos

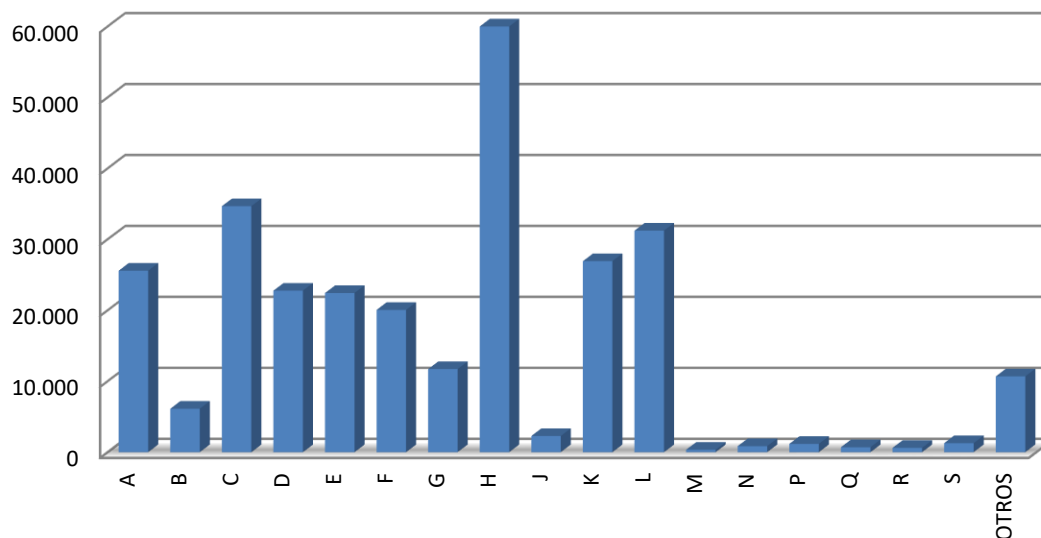
	A	B	C	D	E	F	G	H	J
Poder Legislativo	92	21	361	165	22	147	0	0	3
Poder Ejecutivo	4.860	1.138	3.997	2.386	1.827	420	0	0	430
Org. del Artículo 220	12.401	1.428	10.692	12.127	3.596	12.295	11.710	77.354	667
Org. del Artículo 221	5.855	2.899	10.630	2.981	5.486	946	0	0	0
Gobs. Departamentales	2.367	634	8.984	5.100	11.499	6.238	0	0	1.170
TOTAL	25.575	6.120	34.664	22.759	22.430	20.046	11.710	77.354	2.270

	K	L	M	N	P	Q	R	S	OTROS	TOTAL
Poder Legislativo	0	0	0	0	136	12	69	0	95	1.123
Poder Ejecutivo	26.920	31.221	335	10	49	178	140	1269	1.488	76.668
Org. del Artículo 220	0	0	0	837	188	41	281	0	5.813	149.430
Org. del Artículo 221	0	0	1	0	54	26	47	0	1.870	30.795
Gobs. Departamentales	0	0	0	0	743	432	60	0	1.412	38.639
TOTAL	26.920	31.221	336	847	1.170	689	597	1.269	10.678	296.655

Nota: Se informan cargos ocupados, no incluye cargos vacantes.

¹² Se utiliza los escalafones del Art. 28 Ley N°15.809 de 21/04/1986, según el cual esta estructura se aplica a todos los cargos presupuestados y contratados de los Incisos 02 al 27. En el caso de los demás Incisos se realiza, para los funcionarios públicos, una equivalencia entre su estructura escalafonaria y ésta.

GRÁFICO 21. Distribución de los vínculos de funcionarios públicos por escalafón



RETIROS INCENTIVADOS

Los retiros incentivados se registran como baja cuando un funcionario se acoge al retiro en el año que se informa. Separadamente (en el formulario de vínculos) se informa la cantidad de personas que perciben retiros a diciembre de cada año.

Durante el año 2021, no se han producido bajas por retiro incentivado en el Poder Ejecutivo, como sucede desde el año 2015, por no haber normativa que lo habilite.

Respecto al resto de los Incisos, se informó un total de 1.249 retiros incentivados. Se presenta la información detallada por Inciso y Unidad Ejecutora en la Tabla 23 y la referencia a la normativa que los establece puede encontrarse en el formulario de cada organismo.

Nº	Inciso	TOTAL
01/001	Poder Legislativo/ Cámara de Senadores	56
01/002	Poder Legislativo/ Cámara de Representantes	56
01/003	Poder Legislativo/ Comisión Administrativa	113
81	Junta Departamental de Canelones	2
87	Intendencia de Lavalleja	251
87	Junta Departamental de Lavalleja	6
90	Intendencia de Río Negro	335
90	Junta Departamental de Río Negro	4
91	Intendencia de Rivera	259
95	Intendencia de Soriano	133
98	Junta Departamental de Montevideo	34
Total		1.249

**Nota: Solo se presentan los organismos que informan retiros incentivados.*

PASES EN COMISIÓN (ENTRANTES)

La Ley N° 15.851 del 24/12/85 en su Art. 32, en la redacción dada por el Art. 13 de la Ley N° 17.930 del 19/12/05 y su posterior modificación a través del Art. 15 de la Ley N° 19.149 del 24/10/13, autorizan el traslado de los funcionarios de organismos públicos estatales o personas jurídicas de derecho público no estatal que cuenten con más de tres años de antigüedad en la Administración, para desempeñar, en comisión, tareas de asistencia directa al Presidente, Vicepresidente, Ministros, Subsecretarios, Legisladores nacionales, por expresa solicitud de éstos. A su vez el Art. 47 de la Ley N° 18.046 de 24/10/2006 autoriza el traslado de funcionarios de la Administración Central para desempeñar en comisión tareas de asistencia directa a los Intendentes Municipales. En la normativa mencionada también se establecen las condiciones, restricciones y prohibiciones del régimen, sin perjuicio de excepciones y distintas particularidades por organismo (ej. Art. 575 de la Ley N° 18.719 de 27/12/2010).

Tabla 24. Comisiones entrantes por grupo normativo de Incisos

Grupo Normativo	Comisiones Entrantes
Poder Legislativo	419
Poder Ejecutivo	985
Organismos del Artículo 220	273
Organismos del Artículo 221	119
Gobiernos Departamentales	593
Total	2.389

El procedimiento de recolección de datos de los pases en comisión fue realizado a través de la extracción en los sistemas de información RVE de los datos sobre comisiones, enviándose a los organismos para que ratificaran o rectificaran la información. En el RVE el que informa la comisión es el organismo de origen, identificando el Inciso de destino. Solo se tienen en cuenta los pases en comisión entre incisos. Cada organismo corrobora o rectifica la información obtenida de los sistemas de información.

Se informaron un total de 2.389 comisiones entrantes, aumentando con respecto a 2020 (1.922). En el Poder Legislativo hay 419 (17,6%), las cuales 125 pertenecen a la Cámara de Senadores, 271 a la Cámara de Representantes y 23 a la Comisión Administrativa.

El Poder Ejecutivo tiene el 41,2% de las comisiones entrantes, los organismos del Art. 220 de la Constitución concentran el 11,4% y los Gobiernos Departamentales un 24,8%. El grupo que registra menor porcentaje es el de Organismos del Art. 221 de la Constitución con 5,0%.

Tabla 25. Comisiones entrantes por Inciso

Inciso		Com. Entrantes	Inciso		Com. Entrantes
1	Poder Legislativo	419	53	Banco de Seguros del Estado	5
02	Presidencia de la República	493	60	Adm. Nal. de Comb. Alc. y Portland	2
03	Ministerio de Defensa Nacional	9	61	Adm. Nal. de Usinas y Trasm. Eléctricas	3
04	Ministerio del Interior	20	62	Administración de Ferrocarriles del Estado	3
05	Ministerio de Economía y Finanzas	63	64	Administración Nacional de Puertos	3
06	Ministerio de Relaciones Exteriores	2	65	Administración Nal. de Telecomunicaciones	8
07	Min. de Ganadería, Agricultura y Pesca	40	66	Adm. de las Obras Sanitarias del Estado	13
08	Ministerio de Industria, Energía y Minería	15	67	Adm. Nacional de Correos	22
09	Ministerio de Turismo	14	68	Agencia Nacional de Vivienda	4
10	Ministerio de Transporte y Obras Públicas	16	69	Unidad Reguladora de Servicios de Energía y Agua	23
11	Ministerio de Educación y Cultura	31	70	Instituto Nacional de Colonización	1
12	Ministerio de Salud Pública	80	71	Unidad Reguladora de Servicios de Comunicaciones	14
13	Ministerio de Trabajo y Seguridad Social	14	80	Gobierno Departamental de Artigas	13
14	Ministerio de Vivienda, O. Territorial	13	81	Gobierno Departamental de Canelones	92
15	Ministerio de Desarrollo Social	106	82	Gobierno Departamental de Cerro Largo	45
16	Poder Judicial	24	83	Gobierno Departamental de Colonia	21
17	Tribunal de Cuentas	19	84	Gobierno Departamental de Durazno	4
18	Corte Electoral	36	85	Gobierno Departamental de Flores	8
19	Tribunal de lo Contencioso Administrativo	8	86	Gobierno Departamental de Florida	29
25	Administración Nal. de Educación Pública	31	87	Gobierno Departamental de Lavalleja	10
26	Universidad de la República	14	88	Gobierno Departamental de Maldonado	50
27	Instituto del Niño y Adolescente del Uruguay	45	89	Gobierno Departamental de Paysandú	25
28	Banco de Previsión Social	6	90	Gobierno Departamental de Río Negro	6
29	Adm. de los Servicios de Salud del Estado	57	91	Gobierno Departamental de Rivera	54
31	Universidad Tecnológica		92	Gobierno Departamental de Rocha	27
32	Instituto Uruguayo de Meteorología	5	93	Gobierno Departamental de Salto	23
33	Fiscalía General de la Nación	14	94	Gobierno Departamental de San José	19
34	Junta de Transparencia y Ética Pública	2	95	Gobierno Departamental de Soriano	10
35	Instituto Nacional de Inclusión Social Adolescente	18	96	Gobierno Departamental de Tacuarembó	16
36	Ministerio de Ambiente	69	97	Gobierno Departamental de Treinta y Tres	12
50	Banco Central del Uruguay	8	98	Gobierno Departamental de Montevideo	126
51	Banco de la Rep. Oriental del Uruguay	2		Congreso de Intendentes	3
52	Banco Hipotecario del Uruguay	2			
Total					2.389

Variaciones respecto al año anterior Altas y bajas 2021

PRINCIPALES VARIACIONES RESPECTO AL AÑO ANTERIOR

Con respecto a diciembre de 2020, en diciembre de 2021 se reporta un total de 3.143 vínculos laborales menos con el Estado. La cantidad de vínculos laborales de funcionarios públicos se redujo en 3.242 y la de no funcionarios aumentó en 99 vínculos.

Si se analizan las variaciones¹³ por organismo, se observa que 38 tienen menos vínculos de funcionarios públicos, 9 aumentaron y 18 permanecieron igual. En cuanto a la variación de vínculos de no funcionarios, 26 organismos informan un aumento en la cantidad de vínculos, 28 una disminución y 11 se mantuvieron.

Funcionarios. La mayor disminución de vínculos de funcionarios públicos ocurrió en los Organismos del Art.220 de la Constitución, en este caso en ANEP (1.851 vínculos menos que en 2020). Según lo informado por ANEP esto se debe principalmente a los docentes suplentes de primaria ya que en años anteriores se informaban como activos vínculos que al 31 de diciembre se encontraban de baja.

El mayor incremento de vínculos también se dio en este grupo de organismos, en ASSE, con 912 vínculos más que en el año 2020.

En su conjunto, el Poder Ejecutivo presenta una disminución de 924 vínculos. Los incisos que informaron mayores disminuciones fueron el MEF (-217), MTOP (-143) y MEC (-101).

En los Organismos del Art. 221 de la Constitución hay una disminución de 1.238 vínculos de funcionarios públicos. Las principales disminuciones ocurrieron en ANTEL (269 vínculos menos que en 2020), BROU (236 vínculos menos), BPS (148 vínculos menos), UTE (137 vínculos menos) y OSE (132 vínculos menos).

En los Gobiernos Departamentales hay en su conjunto un aumento de 53 vínculos con calidad de funcionarios públicos, presentando los mayores incrementos en el Gobierno Departamental de Cerro Largo (191 vínculos más) y el Gobierno Departamental de Rocha (132 vínculos más).

¹³ Se considera variación: <2% y >2%.

El Poder Legislativo disminuyó sus vínculos con calidad de funcionarios públicos en 11.

No Funcionarios. Los no funcionarios aumentaron con respecto a 2020 en el Poder Legislativo (39), en el Poder Ejecutivo (791) y en los Organismos del art. 221 (131). Y disminuyeron en los Organismos del art. 220 en 594 y en los Gobiernos Departamentales en 268.

Variaciones por tipo de vínculo. El análisis de las variaciones con respecto a diciembre 2020 se realiza utilizando la categorización por tipo de vínculo. La inclusión de una consulta específica sobre las transformaciones por tipo de vínculo permite hacer más visible cómo se dieron estas variaciones.

En el Poder Ejecutivo 431 provisoriatos accedieron a su presupuestación luego de la evaluación según lo establecido en el Decreto 130/014 de 19/05/2014.

En los Organismos del Art. 220 se presupuestaron 323 contratos de función pública (210 en el Poder Judicial, 44 en el Tribunal de Cuentas, 12 en INAU, 31 en UTEC y 26 en INISA). En ASSE se transformaron 1.308 provisoriatos a presupuestados, en INAU 625, en la Fiscalía General de la Nación 8 y en INISA 85.

En los Organismos del Art. 221 se transformaron 367 contratos de función pública o permanente en presupuestados (246 en BPS, 1 en BCU, 3 en BSE, 8 en ANCAP, 6 en UTE, 99 en ANP y 4 en ANV).

En los Gobiernos departamentales se dieron 348 transformaciones de contratos de función pública o permanente en presupuestados, así como 102 transformaciones de zafral, eventual o suplentes a contrato función pública o permanente.

En cuanto a los vínculos de docentes efectivos, hay 1.324 más que a diciembre 2020. Los vínculos de docentes interinos son 1.007 menos y hay 1.919 vínculos de docentes suplentes menos.

Al ver las variaciones entre 2021 y 2020 de no funcionarios en términos globales, vemos que casi todos los tipos de vínculos presentan aumentos (contrato laboral, arrendamiento de obra, arrendamientos de servicio, arrendamientos de servicios con organismos internacionales y otros no funcionarios públicos). Los becarios disminuyeron en 225 vínculos, los pasantes en 173 vínculos y los contratos a término en 11 vínculos. Los arrendamientos de obra con organismos internacionales no presentaron ni aumentos ni cambios.

Vínculos laborales con el Estado 2021



Tabla 26. Transformaciones de vínculos laborales. Poder Ejecutivo.

NOMBRE INCISO	Contrato temporal de derecho público a provisorio	Provisorio a presupuestado	Zafrales y eventuales a efectivos	Total
Presidencia		81		81
MDN	25			25
M.Interior		8	16	24
MEF		129		129
MRREE		12		12
MGAP		24		24
MIEM				0
MT		18		18
MTOP		45		45
MEC		7		7
MSP		31		31
MTSS		13		13
MVOT		33		33
MIDES		30		30
MA				0
Total P. Ejecutivo	25	431	16	472

Vínculos laborales con el Estado 2021



Tabla 27. Transformaciones de vínculos laborales. Organismos del Art. 220.

NOMBRE INCISO	Contrato función pública o permanente a presupuestado	Provisorio a presupuestado	Zafra, eventual o suplentes a presupuestado	Zafra, eventual o suplentes a contrato función pública o permanente	Presupuestado a contrato función pública o permanente	Docentes interinos a docentes efectivos	Docentes interinos a presupuestados	Contratos a Término a provisorio	Contratos a Término a presupuestado	Total
Poder Judicial	210			2	23					235
Tribunal de Cuentas	44									44
INAU	12	625					1			638
ASSE		1.308							3	1.311
UTEC	31					36				67
Fiscalía General de la Nación		8								8
INISA	26	85	1					2		114
Total Org. 220	323	2.026	1	2	23	36	1	2	3	2.417

Tabla 28. Transformaciones de vínculos laborales. Organismos del Art. 221.

NOMBRE INCISO	Contrato función pública o permanente a presupuestado	Zafra, eventual o suplentes a contratos permanentes	Contratos a Término a contrato función pública o permanente	Otro no funcionario a contratos permanentes	Total
BPS	246				246
BCU	1				1
BSE	3			9	12
ANCAP	8				8
UTE	6				6
ANP	99	18	3		120
ANV	4				4
Total Org. 221	367	18	3	9	397

Vínculos laborales con el Estado 2021



Tabla 29. Transformaciones de vínculos laborales. Gobiernos Departamentales.

NOMBRE INCISO	Contrato función pública o permanente a presupuestado	Zafral, eventual o suplentes a contrato función pública o permanente	Becario a Zafral y Eventual	Pasante a contrato permanente	Zafral a Eventual	Pasante a Zafral	Total
Intendencia de Canelones		52	30				82
Intendencia de Cerro Largo	1						1
Junta de Flores	3						3
Intendencia de Florida		25			1		26
Intendencia de Lavalleja	3						3
Junta de Lavalleja	7						7
Intendencia de Rivera				38			38
Intendencia de Salto	205	18					223
Intendencia de San José	129	7		14		6	156
Total Gob. Dptales.	348	102	30	52	1	6	539

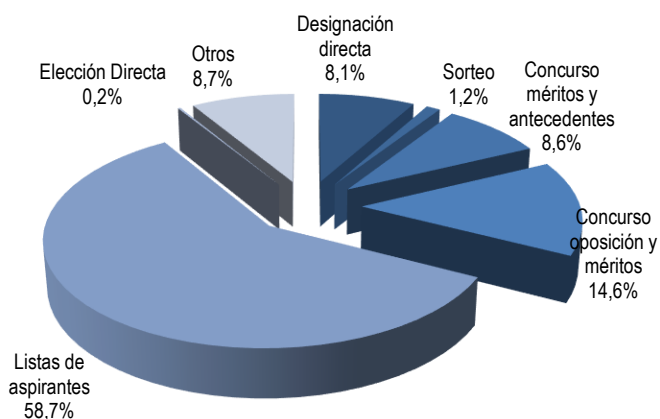
ANÁLISIS DE LA INFORMACIÓN DE ALTAS Y BAJAS

Las altas de funcionarios públicos informadas en el período (1/1/2021 al 31/12/2021) son 36.072 y las bajas 38.682¹⁴. En cuanto a los vínculos de no funcionarios, las altas son 5.708 mientras que las bajas son 5.899. Estos saldos (-2.610 y -191) no coinciden con la diferencia entre Dic. 2021 y Dic. 2020 (-3.242 en vínculos de funcionarios y 99 en vínculos de no funcionarios) porque algunos organismos no explicaron en su totalidad la diferencia en los saldos.

Mecanismos de selección

Las altas de vínculos de funcionarios públicos se realizaron en un 58,7% a través de listas de aspirantes, forma utilizada principalmente por ANEP, UDELAR y ASSE. El 23,2% ingresó por concurso en sus dos modalidades ("oposición y méritos" y "méritos y antecedentes"), 1,2% por sorteo, 8,1% por designación directa, 0,2% por elección directa y 8,7% por otros mecanismos de selección.

GRÁFICO 22. ALTAS DE VÍNCULOS DE FUNCIONARIOS PÚBLICOS POR MECANISMO DE SELECCIÓN



En el Poder Legislativo ingresaron 11 vínculos por concurso de oposición y méritos y 5 por elección directa (altas de suplentes de legisladores).

Las 2.756 altas por "otros" mecanismos de selección del Poder Ejecutivo corresponden en su mayoría (2.745) al MDN y son ingresos de subalternos (por Decreto Ley N°14.157, Ley Orgánica de las FFAA, que ingresan por vacantes libres en cada unidad).

¹⁴ Las altas y bajas se consignan cuando se registra un cambio en la situación jurídica definida como vínculo laboral con el Estado: relación entre una persona, un Inciso y un tipo de vínculo, a excepción de las transformaciones. Por ejemplo, un cambio de un miembro de directorio significará una baja y un alta, la asunción de un suplente como diputado también.

Los 27.600 ingresos de los organismos del Art. 220 corresponden en su mayoría (76,5%) a listas de aspirantes, principalmente en ANEP (16.166), ASSE (4.150) y UDELAR (782).

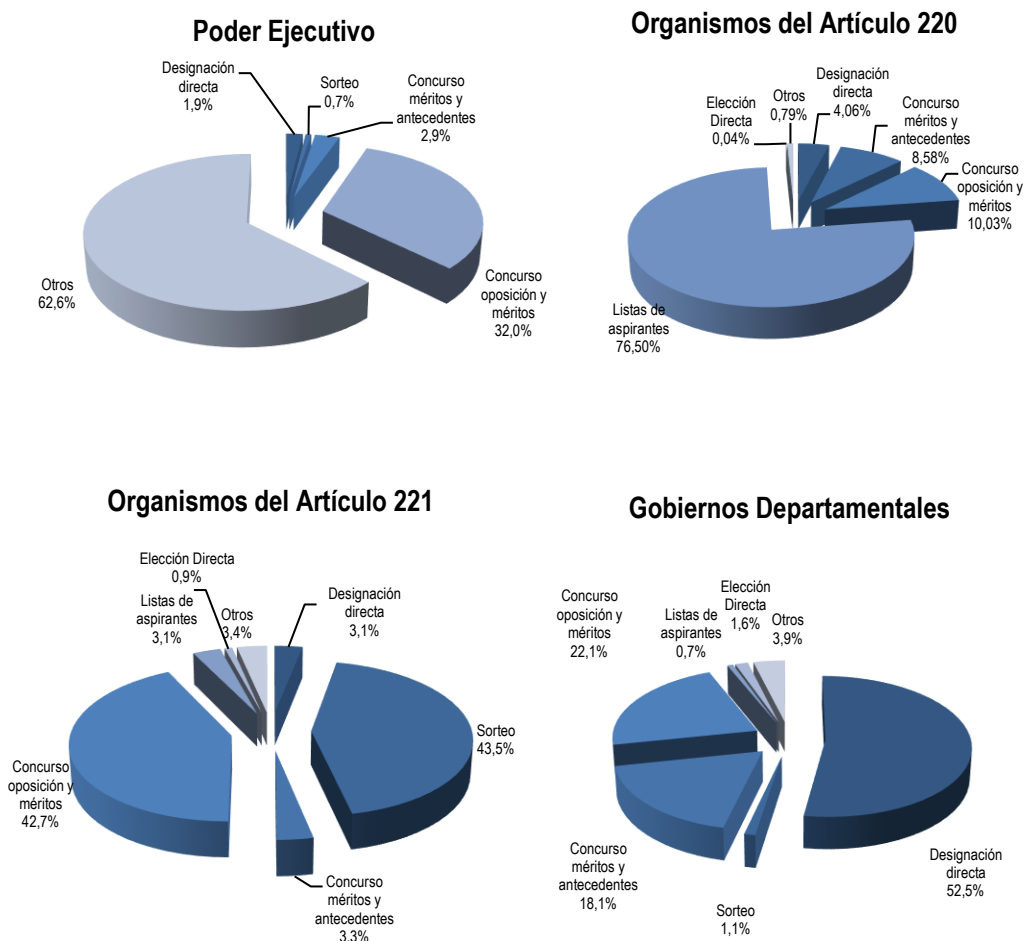
En los organismos del Art. 221 se informan 827 altas de vínculos de funcionarios, en su mayoría por concurso (46,0%) y por sorteo (43,5%). Un 3,1% ingresó por designación directa, un 3,1% a través de listas de aspirantes, un 0,9% por elección directa y un 3,4% por otros mecanismos.

En los Gobiernos departamentales se informaron 3.223 altas, 52,5% por designación directa, 40,2% por concurso; 1,6% por elección directa (ediles y alcaldes), 1,1% por sorteo, 0,7% por lista de aspirantes y 3,9% por otros mecanismos.

Tabla 30. Altas de vínculos de funcionarios públicos por mecanismo de selección y renovaciones

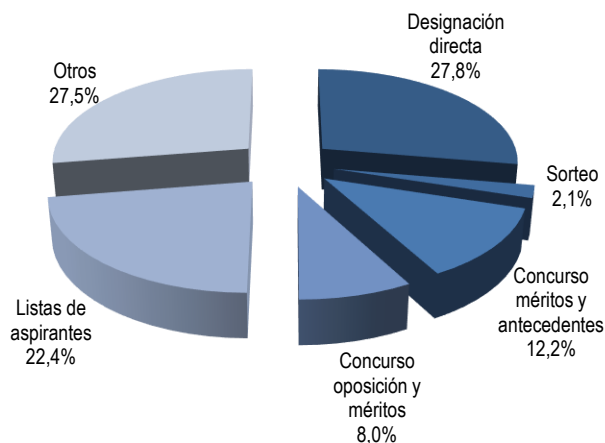
GRUPO DE INCISOS	Designación directa	Sorteo	Concurso méritos y antecedentes	Concurso oposición y méritos	Listas de aspirantes	Elección Directa	Otros	TOTAL ALTAS	Renovaciones
Poder Legislativo	0	0	0	11	0	5	0	16	0
Poder Ejecutivo	85	29	127	1.409	0	0	2.756	4.406	30
Organismos del Artículo 220	1.120	1	2.369	2.768	21.113	12	217	27.600	59
Organismos del Artículo 221	26	360	27	353	26	7	28	827	0
Gobiernos Departamentales	1.693	36	583	712	23	51	125	3.223	110
TOTAL	2.924	426	3.106	5.253	21.162	75	3.126	36.072	199

GRÁFICO 23. ALTAS DE VÍNCULOS DE FUNCIONARIOS PÚBLICOS POR MECANISMO DE SELECCIÓN SEGÚN AGRUPAMIENTO ORGÁNICO



Con respecto a los vínculos de no funcionarios, el 27,8% corresponde a altas por designación directa, el 20,2% de las altas fue por alguno de los mecanismos de concurso, el 2,1% por sorteo, un 22,4% por lista de aspirantes y un 27,5% por otra modalidad (son en su mayoría becarios, pasantes, o ingresos por convenios que son seleccionados por otras instituciones).

GRÁFICO 24. ALTAS DE VÍNCULOS DE NO FUNCIONARIOS PÚBLICOS POR MECANISMO DE SELECCIÓN



En el Poder Ejecutivo el 21,6% de las altas de no funcionarios fueron por concurso; en organismos del Art. 220 el 7,5%, en los organismos del Art. 221 de la Constitución el 56,3%, en los gobiernos departamentales el 4,1% y en el Poder Legislativo el 1,7%.

Tabla 31. Altas de vínculos de no funcionarios públicos por mecanismo de selección y renovaciones

GRUPO DE INCISOS	Designación directa	Sorteo	Concurso méritos y antecedentes	Concurso oposición y méritos	Listas de aspirantes	Otros	Elección Directa	TOTAL ALTAS	Renovaciones
Poder Legislativo	41	0	0	1	8	0	8	58	0
Poder Ejecutivo	1.082	14	363	113	182	0	453	2.207	201
Organismos del Artículo 220	138	0	94	5	1.060	0	24	1.321	0
Organismos del Artículo 221	78	68	197	333	19	0	247	942	0
Gobiernos Departamentales	242	40	42	6	11	0	839	1.180	24
TOTAL	1.581	122	696	458	1.280	0	1.571	5.708	225

El 7,2% de las altas de no funcionarios en los organismos del Art. 221 fue exclusivamente por sorteo, en los Gobiernos Departamentales fueron el 3,4% y en el Poder Ejecutivo el 0,6%.

El 80,2% de las altas de no funcionarios en los organismos del Art. 220 ingresaron a través de listas de aspirantes, en el Poder Legislativo 13,8%, en el Poder Ejecutivo 8,2%, en los organismos del Art. 221 un 2,0% y en los Gobiernos Departamentales 0,9%.

Tabla 32. Altas por mecanismos de selección según tipo de vínculo

TIPO DE VÍNCULO	Designación directa	Sorteo	Concurso méritos y antecedentes	Concurso oposición y méritos	Listas de aspirantes	Elección Directa	Otros	TOTAL
Presupuestados	168	1	131	888	1	62	66	1.317
Provisoriatos	0	0	21	18	1.388	0	0	1.427
Contratados Permanentes	921	11	394	1.483	18	0	135	2.962
Efectivo Policial/Militar Superior	1	0	15	993	0	0	7	1.016
Cont. Policial/ Militar Subalt.	23	15	12	200	0	0	2.737	2.987
Docentes efectivos	24	0	34	25	61	0	1	145
Docentes interinos	13	0	1.741	1.140	349	2	38	3.283
Docentes suplentes	545	0	121	82	7.854	0	21	8.623
Contratos de Trabajo	0	14	72	15	0	0	0	101
Zafrales y Eventuales	732	385	565	409	10.734	1	25	12.851
Otros Funcionarios	497	0	0	0	757	10	96	1.360
Total Funcionarios	2.924	426	3.106	5.253	21.162	75	3.126	36.072
Laboral	140	0	16	93	0	0	1	250
Becarios	54	81	133	42	263	0	564	1.137
Pasantes	46	22	67	112	297	0	686	1.230
Arr. de Obra	52	0	91	97	1	0	0	241
Arr. de Obra con Org. Internacional	12	0	1	0	1	0	1	15
Arr. de Servicio	152	0	14	6	10	0	3	185
Arr. de Servicio con Org. Internacional	58	0	275	2	19	0	36	390
Contratos a Término	16	2	4	1	0	0	0	23
Otros No Funcionarios	1.051	17	95	105	689	0	280	2.237
Total No Funcionarios	1.581	122	696	458	1.280	0	1.571	5.708
TOTAL	4.505	548	3.802	5.711	22.442	75	4.697	41.780

Fueron informadas 199 renovaciones de vínculos de funcionarios y 225 de no funcionarios.

Las altas de los docentes efectivos, suplentes e interinos (12.051) representan el 33,1% de las altas de funcionarios públicos. El 26,0% de las altas de docentes corresponden a concurso "méritos y antecedentes" y "oposición y méritos", y el 68,7% fueron por llamados a aspirantes, 4,8% por designación directa y 0,5% por otros mecanismos.

Tabla 33. Extinción (bajas) de vínculos laborales con el Estado según tipo de vínculo y motivo de baja

TIPO DE VÍNCULO	Fallecimiento	Destitución	Cese	Rescisión del contrato	Renuncia	Fin de Contrato	Jubilación	Cese por límite de edad	Ineptitud física	Por todo otro motivo	TOTAL
Presupuestados	404	117	14	4	1.079	145	4.112	44	66	117	6.102
Provisoriatos	11	2	0	27	324	3	3	0	0	0	370
Contratados Permanentes	50	14	71	70	477	872	164	4	2	42	1.766
Efectivo Policial/Militar Superior	71	186	0	0	225	0	468	0	91	5	1.046
Cont. Policial/ Militar Subalt.	26	296	2	0	951	786	630	0	4	20	2.715
Docentes efectivos	0	1	0	2	24	107	1	0	0	1	136
Docentes interinos	56	4	7	0	269	905	704	14	0	75	2.034
Docentes suplentes	24	4	7	0	693	8.306	356	13	0	20	9.423
Contratos de Trabajo	1	0	0	0	19	96	0	0	0	0	116
Zafrales y Eventuales	27	4	161	51	312	12.750	92	4	0	1	13.402
Otros Funcionarios	25	1	10	1	131	1.317	81	4	1	1	1.572
Total Funcionarios	695	629	272	155	4.504	25.287	6.611	83	164	282	38.682
Laboral	0	0	0	0	18	163	0	0	0	0	181
Becarios	0	0	1	157	144	1.005	1	0	0	6	1.314
Pasantes	0	0	1	18	69	1.280	0	0	0	0	1.368
Arr. de Obra	0	0	0	4	6	14	5	0	0	2	31
Arr. de Obra con Org. Internacional	0	0	0	0	0	13	0	0	0	0	13
Arr. de Servicio	1	0	0	2	14	111	0	0	0	1	129
Arr. de Servicio con Org. Internacional	1	0	0	2	79	121	0	0	0	0	203
Contratos Término	1	0	0	0	1	21	3	0	0	0	26
Otros No funcionarios	1	0	0	51	146	2.416	11	0	0	9	2.634
Total No Funcionarios	4	0	2	234	477	5.144	20	0	0	18	5.899
TOTAL	699	629	274	389	4.981	30.431	6.631	83	164	300	44.581

En cuanto a las bajas, entre los vínculos de funcionarios públicos el 65,37% de las mismas se dieron por fin del contrato, el 17,09% por jubilación, el 11,64% por renuncia, el 1,80% por fallecimiento, el 1,63% por destitución, el 0,70% por cese, el 0,42% por ineptitud física, el 0,40% por rescisión del contrato, el 0,21% por cese por límite de edad y el 0,73% por otros motivos.

Al analizar las bajas de vínculos de funcionarios públicos según agrupación orgánica de Incisos, el 35,54% de las bajas por fallecimiento se dieron en los Organismos del Art. 220, el 25,76% en el Poder Ejecutivo, el 23,45% en los Gobiernos departamentales, el 14,24% en los Organismos del Art. 221 y el 1,01% en el Poder Legislativo.

El 81,24% de las bajas por destitución fueron en el Poder Ejecutivo, el 88,24% de los ceses y el 54,19% de las rescisiones de contrato fueron en los Gobiernos Departamentales.

El 57,9% de las bajas por renuncia y el 90,3% de las bajas por fin del contrato se dieron en los organismos del Art. 220 de la Constitución.

Para los no funcionarios el 87,20% de las bajas son por fin del contrato, el 8,09% por renuncia, el 3,97% por rescisión del contrato, el 0,34% por jubilación, 0,07% por fallecimiento, 0,03 por cese y un 0,3% por otros motivos.

Tabla 34. Extinción (bajas) de vínculos de Funcionarios Públicos según agrupación orgánica de Incisos

GRUPO DE INCISOS	Fallecimiento	Destitución	Cese	Rescisión del contrato	Renuncia	Fin de Contrato	Jubilación	Cese por límite de edad	Ineptitud física	Por todo otro motivo	TOTAL
Poder Legislativo	7	0	0	0	5	0	14	0	1	0	27
Poder Ejecutivo	179	511	3	1	1.446	1.038	1.706	33	101	38	5.056
Organismos del Artículo 220	247	76	26	33	2.610	22.825	2.524	45	8	178	28.572
Organismos del Artículo 221	99	24	3	37	126	287	1.427	2	47	18	2.070
Gobiernos Departamentales	163	18	240	84	317	1.137	940	3	7	48	2.957
TOTAL	695	629	272	155	4.504	25.287	6.611	83	164	282	38.682

Tabla 35. Extinción (bajas) de vínculos de No Funcionarios Públicos según agrupación orgánica de Incisos

GRUPO DE INCISOS	Fallecimiento	Destitución	Cese	Rescisión del contrato	Renuncia	Fin de Contrato	Jubilación	Cese por límite de edad	Ineptitud física	Por todo otro motivo	TOTAL
Poder Legislativo	0	0	0	0	0	20	0	0	0	0	20
Poder Ejecutivo	1	0	0	39	210	1.611	2	0	0	1	1.864
Organismos del Artículo 220	2	0	2	11	106	1.727	9	0	0	0	1.857
Organismos del Artículo 221	0	0	0	180	116	493	9	0	0	4	802
Gobiernos Departamentales	1	0	0	4	45	1.293	0	0	0	13	1.356
TOTAL	4	0	2	234	477	5.144	20	0	0	18	5.899

Análisis evolutivo de los vínculos laborales con el Estado (1995-2021)

En este capítulo se analiza la evolución de los vínculos laborales con el Estado por grupo de organismos y por tipo de vínculo y su evolución en relación a otras variables.

En la primera sección se analiza la evolución de los vínculos de funcionarios y no funcionarios públicos, luego se estudia cómo han variado cada uno de los tipos de vínculos en el período. También se estudia la evolución por grupo orgánico (Poder Legislativo, Poder Ejecutivo, Organismos del Art. 220 y Art. 221 y Gobiernos departamentales) y por grupo temático (Educación, Cultura y Deporte, Servicios Sociales, Defensa, etc.) de Incisos.

En la segunda sección el capítulo se focaliza en la evolución de los vínculos en relación a distintos indicadores socioeconómicos como el producto bruto interno y la población ocupada.

EVOLUCIÓN DE LOS FUNCIONARIOS Y NO FUNCIONARIOS PÚBLICOS

Al analizar la evolución de los vínculos de funcionarios públicos tomando como base el año 1995, se observa que éstos disminuyen en forma progresiva hasta 2004, pasando de 261.122 a 229.454 (12% menos) como producto de diversas medidas que se comenzaron a implementar desde principios de los años 90, tendientes a restringir el ingreso de funcionarios a la Administración Pública. La Ley N° 16.127 (7/8/990) en su Art. 1° estableció que: *"La designación de personal presupuestado o contratado del Poder Ejecutivo, Corte Electoral, Tribunal de Cuentas, Tribunal de lo Contencioso Administrativo, Entes Autónomos, Servicios Descentralizados y Gobiernos Departamentales en los escalafones "A" (Técnico Profesional), "B" (Técnico), "C"*

Tabla 36: Variación de los vínculos laborales con el Estado 1995-2021
Base: 1995=100

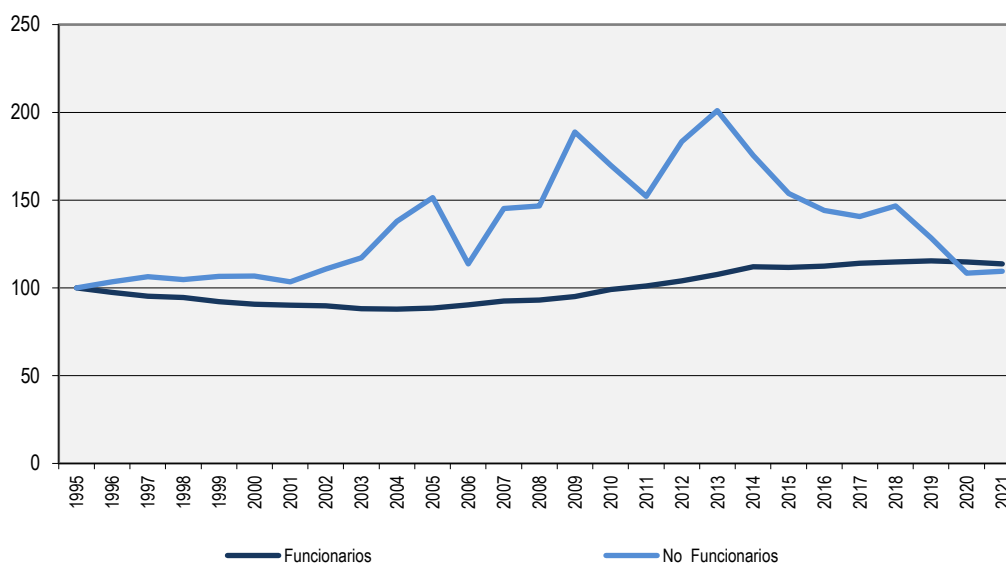
Año	Funcionarios	No Funcionarios
1995	100	100
1996	97,5	103,4
1997	95,3	106,4
1998	94,6	104,7
1999	92,1	106,5
2000	90,7	106,7
2001	90,1	103,4
2002	89,7	110,7
2003	88,2	117,1
2004	87,9	137,9
2005	88,6	151,4
2006	90,4	113,6
2007	92,6	145,3
2008	93,0	146,6
2009	95,0	188,8
2010	99,1	169,9
2011	101,1	152,2
2012	104,0	183,4
2013	107,6	201,0
2014	112,0	175,5
2015	111,6	153,8
2016	112,4	144,2
2017	114,0	140,7
2018	114,7	146,6
2019	115,4	128,4
2020	114,8	108,4
2021	113,6	109,5

(Administrativo), "D" (Especializado), "E" (Oficios), "F" (Servicios Auxiliares), y "R" (Personal no incluido en los escalafones anteriores), o similares deberá realizarse cualquiera fuere el origen de los fondos empleados para ello, previo pronunciamiento de la Oficina Nacional del Servicio Civil, y recaer en personas que ya sean funcionarios públicos."

En el año 1995 la Ley N° 16.697 (25/4/995) en su Art. 32 suspende la facultad de designar personal contratado o presupuestado por un plazo de tres años y al año siguiente la Ley N° 16.736 (5/1/996) en su Art. 20, extiende a diez años este plazo, que es a su vez extendido hasta el año 2015 en el Art. 27 de la Ley N° 17.556 (18/9/002).

En conjunto con estas medidas, a través de diferentes normas se incentivó el retiro anticipado.

GRÁFICO 25. VARIACIÓN DE LOS VÍNCULOS LABORALES CON EL ESTADO (1995-2021)
BASE: 1995=100



Nota: Ver eventos que repercuten en las series pág.90.

Para el año 2005 se deroga la normativa que suspendía el ingreso de funcionarios a la Administración Pública mediante el Art. 10 de la Ley N° 17.930 (23/12/005). Este cambio se manifiesta en un incremento de vínculos de funcionarios públicos a partir de 2005 y hasta 2019, con excepción del año 2015.

A dicho aumento también aportan las regularizaciones previstas en la Ley N° 17.930, que en su Art. 7 autoriza a celebrar contratos de función pública con

aquellas personas que estuvieran al momento y desde antes del 1º de enero de 2001, desempeñando tareas propias de un funcionario público con carácter permanente en régimen de dependencia y cuyo vínculo inicial con el Estado se hubiera desvirtuado, previo estudio de las Comisiones Paritarias que se instalaron en los diferentes Incisos del Estado¹⁵. En el marco de esta ley se regularizaron 6.039 vínculos que se consideraron "desvirtuados".

En 2020 y 2021 los vínculos de funcionarios públicos disminuyen como consecuencia de la aplicación de nueva normativa que restringe el ingreso. El Art. 4 del Decreto 90/020 en la redacción dada por el Art. 1º del Decreto 135/020 estableció que: *"Los cargos vacantes generados al 31 de diciembre de 2019 no podrán ser provistos y, de los que se generen durante el ejercicio 2020, sólo podrán ocuparse un tercio¹⁶. (...) El monto total destinado en cada Inciso a la realización de nuevos vínculos de servicios personales, cualquiera sea su naturaleza y fuente de financiamiento no podrá superar el 60% (sesenta por ciento) del monto total ejecutado en 2019 por el mismo concepto"*.

El Decreto 310/021 del 10 de setiembre de 2021 derogó el artículo anterior estableciendo que las vacantes de ingreso generadas al 31 de diciembre de 2019, no pueden ser provistas y las vacantes de ingreso generadas en el Ejercicio 2020, sólo se podrán ocupar cuando el crédito presupuestal asociado a las mismas, no supere la tercera parte del crédito presupuestal de las vacantes de ingreso de ese ejercicio. Además se establece que en cada Inciso, el costo total anual de la ejecución proyectada con cargo al Grupo 0 "Servicios Personales", no podrá superar el costo de los vínculos laborales, con cargo a los créditos de dicho Grupo, al 1º de enero de 2020, actualizado a valores del 1º de enero del ejercicio correspondiente.¹⁷

¹⁵ Por mayor información sobre estas regularizaciones consultar el Informe de Vínculos laborales con el Estado (ONSC) de 12/2008.

¹⁶ Se exceptúan los cargos vacantes del personal docente; profesional técnico y especializado de la salud, y del personal dependiente del Ministerio del Interior (escalafón L, subescalafón ejecutivo y especializado), y del Ministerio de Defensa Nacional (militar -escalafón K), avocado directamente a funciones de seguridad, los cuales en todos los casos podrán ser cubiertos exclusivamente para su desempeño efectivo, previo informe favorable de la Oficina Nacional del Servicio Civil y de la Contaduría General de la Nación según corresponda. Quedan asimismo exceptuados aquellos casos que exista norma legal que obliga a llenar las vacantes así como las de ascenso respecto de las cuales ya exista llamado a concurso aprobado.

¹⁷ No será de aplicación en aquellos casos en que exista norma legal que obligue a la provisión de la vacante y en las vacantes del personal docente, del personal profesional, técnico y especializado de la salud, del personal dependiente del Ministerio del Interior, Escalafón L, "Personal Policial", en los Sub escalafones, Ejecutivo, Administrativo (PA), Especializado (PE), Técnico Profesional (PT) y Contratos Policiales (CP); del personal dependiente del Ministerio de Defensa Nacional, Escalafón K "Personal Militar"; de los Escalafones P "Personal Político" y Q "Personal Particular Confianza" y del Escalafón M "Personal del Servicio Exterior". Así como las vacantes que deban proveerse por cumplimiento del plazo y demás condiciones, por el personal contratado en régimen de "provisorio", a la fecha de aprobación del Decreto y vacantes que deban proveerse al amparo de lo dispuesto en el artículo 49 y siguientes de

Por otro lado, la evolución de los **no funcionarios públicos** de 1995 a 2005 es creciente, con excepción de los años 1998 y 2001. En el año 2006 (como efecto de las regularizaciones mencionadas) se da un descenso abrupto del 25%, que se invierte en el año 2007 y hasta el año 2009. En el año 2010 caen un 10% como efecto del cambio de criterio de clasificación de los contratos por Art. 410 de la Ley N° 16.170 de ASSE. En 2011 continúa esta tendencia decreciente que se invierte en el año siguiente. Para el año 2014, vuelve a darse un descenso importante de no funcionarios del 13% respecto al año anterior, debido fundamentalmente a la transformación de 2.040 Contratos de Derecho Público en el Poder Ejecutivo, pasando 1.643 a provisoriatos y 397 a presupuestados. En los años 2015, 2016 y 2017 continúa esta tendencia.

En el año 2018 se informan por primera vez contratos de arrendamientos de servicio de Sanidad Policial, Ministerio del Interior (607) y colaboradores honorarios (587) y docentes libres de la Universidad de la República (15), vínculos que existían previamente. Esto explica el aumento del 4% respecto al año anterior. En el año 2019 disminuyen nuevamente los vínculos de no funcionarios públicos, presentando un 13% menos que el año anterior. Esto se debe principalmente a bajas de becarios y pasantes (3.284), las que representan el 49% de las bajas totales de los vínculos sin calidad de funcionarios públicos y a bajas de 937 Vínculos a Término en ANEP. En el año 2020 se presenta una nueva disminución de los vínculos sin calidad de funcionarios públicos de un 16% respecto al año anterior, debido principalmente a 303 Vínculos a Término en ANEP menos, 296 colaboradores honorarios y docentes libres de UDELAR menos y 178 docentes del MEC menos que el año anterior.

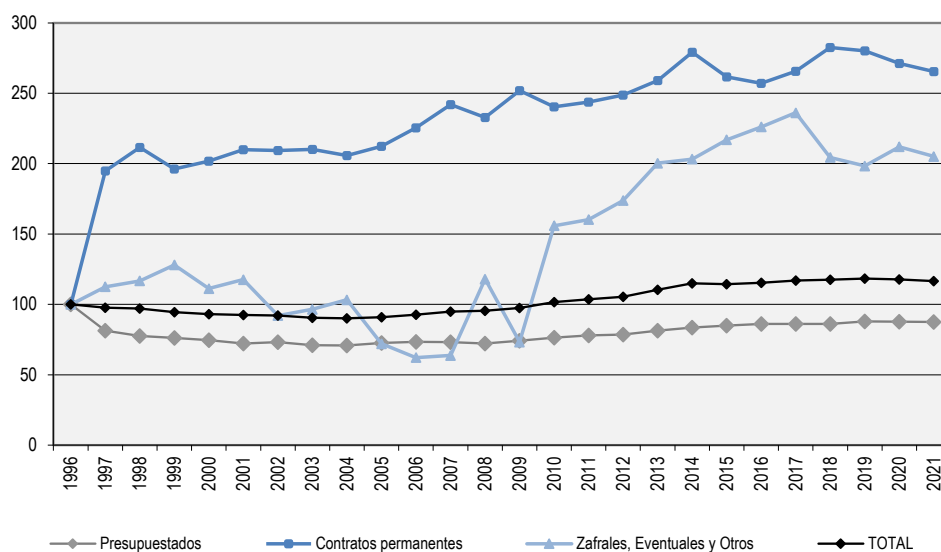
En el año 2021 se produce un incremento de los vínculos sin calidad de funcionarios públicos del 1% respecto al año anterior, debido principalmente a que el Ministerio del Interior comienza a enviar los suplentes de los Arrendamientos de Servicios de la Dirección Nacional de Sanidad Policial y a que en Presidencia de la República, en AGESIC se realizó la migración de los contratos del Convenio con Fundación Ricaldoni a Arrendamientos de servicio con organismo internacional (PNUD).

EVOLUCIÓN POR TIPO DE VÍNCULO.

A modo de profundizar el análisis evolutivo se desagregan las series anteriores en los distintos tipos de vínculos. En primer lugar, puede observarse que dentro de los vínculos de funcionarios públicos, los presupuestados son el tipo de vínculo que se mantiene más estable y el que define la evolución del total, ya que representa a diciembre 2021 el 61,6% de los vínculos de funcionarios públicos.

Como se explicara previamente, la evolución por tipo de vínculo se analiza utilizando agrupaciones que permiten analizar la serie completa, debido a que varias desagregaciones por tipo de vínculo como los docentes efectivos y los efectivos policiales y militares se comienzan a relevar separadamente de presupuestados en 2012.

GRÁFICO 26. VARIACIÓN DE LOS VÍNCULOS DE FUNCIONARIOS PÚBLICOS POR TIPO DE VÍNCULO (1996-2021). BASE: 1996=100



Notas: 1- Se presenta la información a partir del año 1996 ya que no se dispone de datos discriminados por tipo de vínculo para el año 1995.

2- La categoría **presupuestados** incluye: efectivos militares y policiales y docentes efectivos.

Contratos permanentes incluye: subalternos militares, contratos policiales, provisorios y docentes interinos, siguiendo el criterio de relevamiento de años en los que se relevaba en forma agregada.

Zafrales, Eventuales y Otros: contratos de trabajo, docentes suplentes y otros.

3- Hasta el año 2017 los vínculos de provisorios de los organismos que no pertenecen a Administración Central se presentaron en el grupo Zafrales, Eventuales y Otros. A partir del año 2018 se presentan en el grupo Contratos Permanentes.

4- Ver eventos que repercuten en las series pág.90.



La categoría presupuestado pasó de representar el 82,1% de los vínculos de funcionarios públicos en 1996¹⁸ al 62,1% en 2008, porcentaje que se mantiene relativamente constante en la actualidad (61,6% en 2021).

Si se hace una revisión más detallada, puede observarse que los presupuestados se reducen en un 19% entre 1996 y 1997, y continúan descendiendo a un ritmo promedio de dos puntos porcentuales por año hasta el 2001, oscilando luego en aumentos y descensos mínimos. A partir del 2009 se dan aumentos consecutivos del orden del 2% a 3% anual, descendiendo muy levemente en el año 2017 y volviendo a aumentar también levemente en el año 2018. En el año 2019 hay un aumento del 2%, en el año 2020 el número de vínculos presupuestados se mantiene prácticamente igual (0,1% menos que el año anterior) y en el año 2021 los vínculos presupuestados disminuyen un 0,3% respecto al 2020.

Por su parte, los contratos permanentes¹⁹ se duplican en 1997 con respecto a 1996 manteniéndose luego en el orden de los 70.000 contratos hasta 2004, aunque con oscilaciones. A partir de 2005 aumentan por tres años consecutivos y entre 2008 y 2010 disminuyen y aumentan sucesivamente. A partir de allí se da un aumento sostenido, llegando casi a los 90.000 vínculos en 2014. En 2015 y 2016 disminuyen nuevamente y vuelven a incrementarse en 2017, debido al aumento de los docentes interinos que se incluyen en esta categoría. En el año 2018 también se incrementan, debido principalmente a que por primera vez se incluyen en este grupo los provisorios pertenecientes a organismos que no pertenecen al Poder Ejecutivo, los que se registraban anteriormente en la categoría zafrales, eventuales y otros. En el año 2019 y 2020 vuelven a bajar (un 0,8% y un 3% respectivamente) y en el año 2021 disminuyen en un 2,1% respecto al año anterior.

Como es de esperar, los zafrales, eventuales y otros vínculos de funcionarios públicos varían en mayor medida que la del resto de las series. Sin embargo pueden identificarse tres etapas en su evolución: entre 1995 y 2001 de relativa estabilidad, a partir del 2002 y hasta el 2007 una tendencia a la baja y en los siguientes años grandes variaciones tanto al alza como a la baja explicadas por los datos de la Administración Nacional de Educación Pública y la Administración de los Servicios de Salud del Estado. En el caso de ANEP las más importantes variaciones de vínculos de año a año se dan en los docentes suplentes (dada las variaciones con las que el Inciso informara este tipo de vínculo) y en ASSE el mayor cambio se

¹⁸ Base 1996: Se dispone de datos con la apertura por vínculo desde el año 1996.

¹⁹ Para este análisis contratos permanentes incluye: subalternos militares, contratos policiales, provisorios y docentes interinos.

debe a que los contratos por el Art. 410 Ley N° 16.170 eran informados como “otros no funcionarios públicos” y pasan a informarse como “otros funcionarios públicos” desde el 2010. En los años 2018 y 2019 los vínculos pertenecientes a la categoría zafrales, eventuales y otros disminuyeron por dos años consecutivos en un 13% y 3% respectivamente. En el año 2020 aumentan nuevamente en un 7% respecto al año anterior y en el año 2021 vuelven a disminuir en un 3%.

Tabla 37. Evolución de los vínculos de funcionarios públicos por tipo de vínculo (1996-2021)

TIPO DE VÍNCULO	1995	1996	1997	1998	1999	2000	2001	2002	2003	2004	2005	2006	2007	2008
Presupuestados		208.959	169.957	161.963	159.233	155.917	150.810	153.061	148.442	148.085	151.548	153.199	153.061	150.739
Provisorio														
Contratos permanentes		33.386	65.031	70.613	65.513	67.342	70.054	69.915	70.133	68.701	70.886	75.261	80.802	77.707
Zafrales y Eventuales		12.270	13.804	14.323	15.705	13.649	14.432	11.289	11.843	12.668	8.836	7.629	7.818	13.467
Contrato de Trabajo														
Otros														1.007
TOTAL	261.122	254.615	248.792	246.899	240.451	236.908	235.296	234.265	230.418	229.454	231.270	236.089	241.681	242.920

TIPO DE VÍNCULO	2009	2010	2011	2012	2013	2014	2015	2016	2017	2018	2019	2020	2021
Presupuestados	155.096	159.391	163.009	164.092	169.805	174.340	177.362	180.032	179.949	180.125	183.579	183.352	182.881
Provisorio					956	3.367	150	498	738	6.369	5.891	5.998	4.612
Contratos permanentes	84.076	80.322	81.404	83.020	86.466	89.835	87.203	85.318	87.940	87.920	87.642	84.539	83.997
Zafrales y Eventuales	8.257	14.038	12.429	16.632	16.379	17.408	20.102	20.165	20.964	19.563	19.550	21.657	20.210
Contrato de Trabajo						91	65	346	378	815	632	594	581
Otros	728	5.091	7.236	7.857	7.247	7.432	6.451	7.226	7.632	4.698	4.160	3.757	4.374
TOTAL	248.157	258.842	264.078	271.601	280.853	292.473	291.333	293.585	297.601	299.490	301.454	299.897	296.655

Notas: 1- Se presenta la información a partir del año 1996 ya que no se dispone de datos discriminados por tipo de vínculo para el año 1995.

2- La categoría **presupuestados** incluye: efectivos militares y policiales y docentes efectivos.

Contratos permanentes incluye: subalternos militares, contratos policiales, provisorios y docentes interinos, siguiendo el criterio de relevamiento de años en los que se relevaba en forma agregada.

Zafrales, Eventuales y Otros: contratos de trabajo, docentes suplentes y otros.

3- Hasta el año 2017 los vínculos de provisorios de los organismos que no pertenecen a Administración Central se presentaron en el grupo Zafrales, Eventuales y Otros. A partir del año 2018 se presentan en el grupo Contratos Permanentes.

4- Ver eventos que repercuten en las series pág.90.

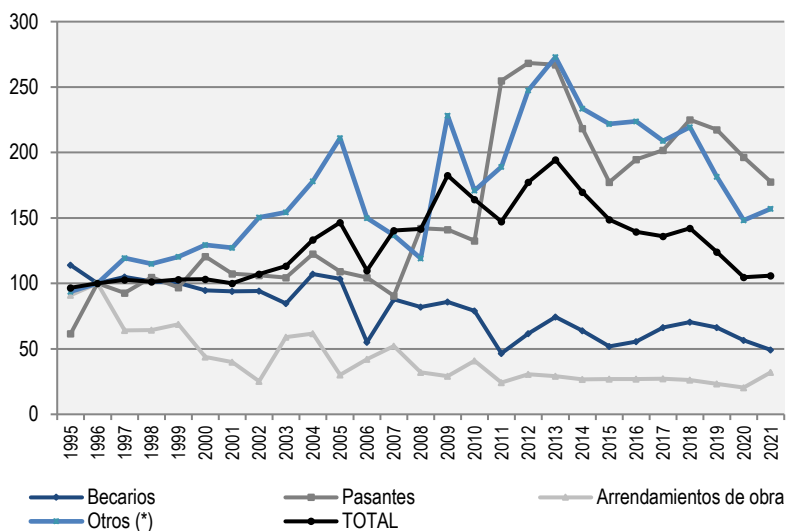
Respecto a los vínculos de No funcionarios públicos, el que tiene mayor peso en la determinación de la serie total es la categoría “otros” (ver nota a pie del gráfico 27), siendo la más numerosa en todos los años del período analizado, representando en promedio el 53% de los vínculos de no funcionarios.

Para el año 2021 representa el 61% de los vínculos de no funcionarios, ya que para el análisis evolutivo se suman en esta categoría los arrendamientos de servicio y arrendamientos de servicio con organismos internacionales, así como también los laborales y artísticos.

La evolución de estos vínculos se ve fuertemente afectada por las contrataciones del MSP hasta el 2006 y de ASSE a partir del siguiente año. El comportamiento es creciente hasta el año 2005, luego descienden durante los tres años siguientes y vuelven a aumentar significativamente en el 2009, año en el que además de un aumento en ASSE, la ANEP comienza a informar una importante cantidad de estos vínculos. En el 2010 la disminución se debe al ya mencionado cambio de categoría de los contratos por Art. 410 de la Ley N° 16.170 de ASSE. En el 2011 se da un aumento leve, producto de los nuevos tipos de vínculo (provisorio, contrato temporal, laboral y artístico) creados en el Poder Ejecutivo, de los cuales el contrato temporal de derecho público es el de mayor volumen. En el año 2013 en ANEP también se cambia de categoría, ya que los “proyectos” que se consideraban no funcionarios se comienzan a registrar como “otros funcionarios” porque se trata de docentes que ya tienen otro vínculo como tales y se registra en “otros no funcionarios” a contratos por única vez de programas como por ejemplo Uruguay estudia o la participación en tribunales y a los aplicadores de pruebas PISA, entre otros.

En los años 2014 a 2017 hay una disminución sostenida de los vínculos de la

GRÁFICO 27. VARIACIÓN DE LOS VÍNCULOS DE NO FUNCIONARIOS PÚBLICOS POR TIPO DE VÍNCULO (1995-2021). BASE: 1996=100



(*) La serie Otros incluye arrendamientos de servicio (con organismos nacionales e internacionales) y la categoría “otros” ya que hasta el 2008 se relevaban juntos. A partir del año 2011 también incluye contratos temporales, laborales, artísticos.

Notas: 1- Se toma como base el año 1996 para que la información sea comparable con la del Gráfico 26.

2- La serie Arrendamientos de obra incluye los arrendamientos de obra con organismos tanto nacionales como internacionales.

3- Ver Eventos que repercuten en las series (p.90).

categoría “otros no funcionarios públicos”. A diciembre de 2018 aumentan nuevamente estos vínculos, ya que el Ministerio del Interior informó contratos arrendamiento de servicio y la Universidad de la República informó docentes libres y colaboradores honorarios que no informaban

anteriormente. En el año 2020 estos vínculos disminuyen por segundo año consecutivo, debido principalmente a la disminución en los vínculos a término de ANEP, colaboradores honorarios y docentes libres en UDELAR y docentes en el MEC. En el año 2021 aumentan nuevamente debido a que, como se ha mencionado previamente, el Ministerio del Interior comienza a enviar los suplentes de los Arrendamientos de Servicios de la Dirección Nacional de Sanidad Policial.

Si se excluye la categoría "otros", se advierte que hasta 2006 el tipo de vínculo más numeroso es becarios, aunque representa un porcentaje cada vez menor de los vínculos de no funcionarios públicos pasando de 38,45% en 1995 a 11,36% en 2015, en los años 2016, 2017 y 2018 crecen producto de las políticas para inserción laboral de jóvenes, como las becas del programa "Yo estudio y trabajo". En el año 2021 disminuyen por tercer año consecutivo, representando el 15,14% de los vínculos sin calidad de funcionarios públicos. Si se observan los valores absolutos, los becarios se han mantenido relativamente cercanos a su promedio anual de 3.000 entre 1995 y 2005, luego experimentan una importante caída en el año 2006 (47%) que responde, como ya fue señalado, a las regularizaciones previstas en la Ley Nº 17.930 y se vuelven a estabilizar en torno a un nuevo promedio de 2.500 hasta 2010. El descenso experimentado en 2011 (1.398) se explica en mayor medida por los datos de la Intendencia de Montevideo, que pasó de informar becarios a informar pasantes por un cambio interno de denominación.

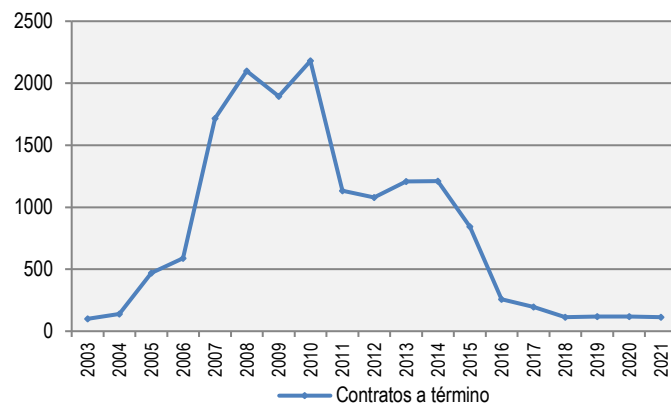
Por su parte, los pasantes muestran una evolución fluctuante aunque sin variaciones demasiado pronunciadas, con excepción del año 2011 cuando casi se duplica su número como consecuencia del mencionado cambio de criterio de la Intendencia de Montevideo. Su peso en el total de vínculos de no funcionarios públicos se sitúa en el entorno del 12% a lo largo del período, con un mínimo de 6,4% en 2007 y un máximo de 18,7% en 2020. En el año 2021 disminuyen por tercer año consecutivo con 1.632 vínculos.

Los arrendamientos de obra sufren oscilaciones en el período de estudio, aunque con variaciones más fuertes y una tendencia clara a la baja. La mayor caída se da en el año 2002 y los dos años previos, probablemente por los efectos de la crisis económica, aunque ya en 2003 y 2004 aumentan, pero sin recuperar los valores previos a la crisis. Su participación en el total de vínculos de no funcionarios pasa de 16% en 1995 (con 1.379 vínculos), a 3,2% en 2016. Luego de descender su número por tres años consecutivos, 2018 a 2020, en 2021 su número aumenta a un total de 488 vínculos.



En el año 2002, el Art. 30 de la Ley N° 17.556 faculta al Poder Ejecutivo y a los Organismos comprendidos en los Arts. 220 y 221 de la Constitución de la República a celebrar contratos de trabajo a término con personas físicas a efectos de atender las necesidades que la Administración no pueda cubrir con sus propios funcionarios.

GRÁFICO 28. VARIACIÓN DE LOS VÍNCULOS DE NO FUNCIONARIOS PÚBLICOS. CONTRATOS A TÉRMINO (2003-2021). BASE: 2003=100



*Notas: 1- Se habilita este tipo de contratación en el Art. 30 de la Ley N° 17.556 (2002).
2- Se grafica por separado ya que no se puede tomar como base el año 1996.*

Para el 2003 se registran 205 contratos a término en el Estado uruguayo que ascienden a 283 en 2004. En el año 2005

se triplica su número, situación que vuelve a darse en 2007, superando por casi 1.000 contratos a la cantidad de becarios y pasando a ser el tipo de vínculo con mayor peso dentro de los vínculos de no funcionarios públicos, luego de la categoría "otros". En el 2008 continúan aumentando, alcanzando su representación máxima en el total de vínculos de no funcionarios públicos. Esta situación se mantiene hasta el 2010, aunque con un leve descenso en 2009.

El Art. 55 de la Ley N° 18.719 dispone que a partir del 1/1/2011 este régimen deje de ser de aplicación en los Incisos 02 al 15 del Presupuesto Nacional y que los contratos cuyo plazo de vencimiento fuera 31 de marzo de 2011 o que continuaran vigentes a esa fecha, podían ser contratados por única vez bajo la modalidad de contrato temporal. Como consecuencia, en el Poder Ejecutivo finalizan los 745 contratos a término que había a diciembre de 2010 y no aparece más este tipo de contrataciones.

En 2013 aumentan de 2.212 a 2.477 debido a nuevas contrataciones de este tipo en ANTEL, manteniéndose para el 2014 en valores similares al año anterior, con 2.483 contratos a término. En los años posteriores disminuyen significativamente llegando en diciembre de 2018 a 230 vínculos. En los años 2019 y 2020 aumentan levemente llegando a 244 vínculos. En 2021 presentan una nueva disminución situándose en los 233 vínculos.

El Art. 47 de la Ley N° 18.719 deroga el Art. 3 de la Ley N° 18.362 (06/10/008) que definía el contrato de Arrendamiento de servicios. Para los organismos del



Poder Ejecutivo se dispone que los arrendamientos de servicio cuyo plazo de vencimiento fuera el 31 de marzo de 2011 o que continuaran vigentes a esa fecha, podían ser contratados por única vez bajo la modalidad de contrato temporal, de igual forma que los contratos a término. Si bien este tipo de vínculo no se analiza por separado en las series, debido a que de hacerlo se perdería la evolución de la categoría “otros” (donde eran informados antes del 2009), a partir de 2009 el relevamiento de vínculos laborales con el Estado solicita a los organismos que lo informen de manera discriminada. A partir del 2011 además, se dividen en arrendamientos de servicio y arrendamientos de servicios con organismos internacionales.

Los vínculos con este tipo de contrato han fluctuado durante el período analizado, ya que en el 2009 fueron informados 1.253 arrendamientos de servicio, en 2010 aumentaron a 2.017, bajaron a 761 en 2011, volviendo a aumentar de 2012 a 2017, alcanzando 1.900 arrendamientos de este tipo. En 2018 vuelven a disminuir registrándose 1380, aumentando nuevamente en 2019 con 1.455 vínculos y disminuyendo otra vez en 2020 con 1.080 vínculos. En 2021 aumentan nuevamente a 1308 vínculos.²⁰

En la variación de la cantidad de arrendamientos incide fuertemente el criterio con el que el MIDES informó en el año 2010 los contratos mediante convenios con organizaciones de la sociedad civil que fueron considerados como arrendamientos de servicio, y en otros años en “otros no funcionarios”.

²⁰ Los arrendamientos de servicios nacionales del Poder Ejecutivo se informan dentro de la categoría “otros no funcionarios” donde se produce el mencionado aumento en el Ministerio del Interior.

Tabla 38. Evolución de los vínculos de no funcionarios públicos por tipo de vínculo (1995-2021)

TIPO DE VÍNCULO	1995	2000	2001	2002	2003	2004	2005	2006	2007	2008	2009	2010
Becarios	3.422	2.843	2.822	2.828	2.546	3.220	3.106	1.652	2.641	2.459	2.582	2.371
Pasantes	566	1.108	986	976	961	1.126	1.002	960	832	1.306	1.298	1.218
Arrendamientos de obra	1.379	666	604	384	894	934	456	638	790	487	440	619
Arr. de Obra con Org. Internac.												
Arrendamientos de servicio											1.253	2.017
Arr. de Servicio con Org. Internac.												
Contratos a término					205	283	962	1.207	3.520	4.303	3.883	4.469
Provisorio*												
Contrato temporal Der. Púb.												
Contrato laboral												
Contrato artístico												
Otros	3.533	4.876	4.793	5.665	5.812	6.708	7.952	5.650	5.148	4.492	7.344	4.423
TOTAL	8.900	9.493	9.205	9.853	10.418	12.271	13.478	10.107	12.931	13.047	16.800	15.117

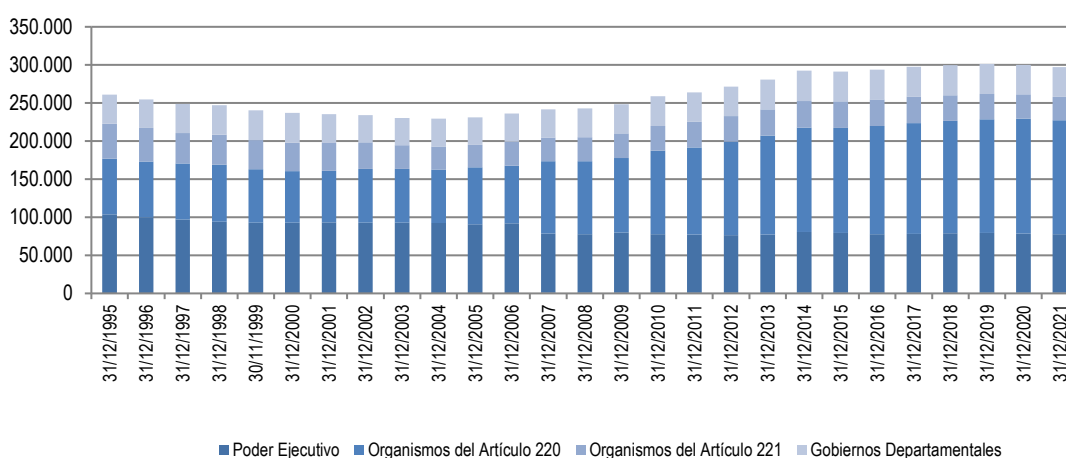
TIPO DE VÍNCULO	2011	2012	2013	2014	2015	2016	2017	2018	2019	2020	2021
Becarios	1.398	1.849	2.238	1.915	1.559	1.671	1.988	2.114	1.991	1.700	1.475
Pasantes	2.342	2.467	2.454	2.008	1.630	1.790	1.854	2.068	1.999	1.805	1.632
Arrendamientos de obra	348	430	406	355	410	358	366	368	328	288	466
Arr. de Obra con Org. Internac.	19	34	36	52	32	49	46	30	25	22	22
Arrendamientos de servicio	439	519	489	479	431	458	473	479	433	266	323
Arr. de Servicio con Org. Internac.	322	654	905	1.124	1.289	1.378	1.427	901	1.022	814	985
Contratos a término	2.321	2.212	2.477	2.483	1.730	531	402	230	243	244	233
Provisorio*	1	643									
Contrato temporal Der. Púb.	2.165	2.181	2.361	283	246	138	1				
Contrato laboral	99	90	160	421	404	414	554	514	417	282	346
Contrato artístico	92	110	77	68	77	68	64	60	8	7	7
Otros	4.004	5.130	6.287	6.430	5.914	5.979	5.350	6.311	4.958	4.216	4.254
TOTAL	13.550	16.319	17.890	15.618	13.722	12.834	12.525	13.075	11.424	9.644	9.743

(*) Los provisorios pasan a considerarse Funcionarios públicos a partir del Estatuto del Funcionario Público (2013). Ver Eventos que repercuten en las series (p.90).

EVOLUCIÓN SEGÚN AGRUPACIÓN ORGÁNICA DE INCISOS

Al realizar el análisis evolutivo según agrupación orgánica de Incisos, se destaca que en el período desde 1995 a 2013 el Poder Legislativo reduce su cantidad de vínculos de funcionarios, comenzando a aumentar a partir de 2014 y hasta 2017, disminuyendo nuevamente en los años 2018 a 2021. El Poder Ejecutivo también disminuye su cantidad de vínculos de funcionarios, en este caso hasta 2012, luego tiene dos años consecutivos al alza, dos a la baja, tres al alza nuevamente y en los años 2020 y 2021 vuelve a disminuir.

GRÁFICO 29. EVOLUCIÓN DE LOS VÍNCULOS DE FUNCIONARIOS PÚBLICOS SEGÚN AGRUPACIÓN ORGÁNICA DE INCISOS (1995-2021)



Nota: Ver eventos que repercuten en las series p.90.

Los Organismos del Art. 221 han reducido su cantidad de vínculos de funcionarios públicos hasta 2005 y luego tienen oscilaciones no muy pronunciadas para descender los últimos siete años. Por otro lado, los Organismos del Art. 220 han incrementado considerablemente su volumen de vínculos de funcionarios -también su cantidad ya que pasan de siete a trece incisos entre 2007 y 2016-. Los vínculos de funcionarios públicos de los Gobiernos Departamentales se han mantenido constantes, con algunas oscilaciones y en 2021 aumentan levemente.

En el Poder Legislativo la reducción de los vínculos de funcionarios públicos es continua a lo largo del período, representando una disminución del 37% entre 1995 y 2021. Los Organismos del Art. 221 tienen en 2021 un 32,4% menos de vínculos de funcionarios públicos que al principio del periodo estudiado y el Poder Ejecutivo una disminución de los vínculos de funcionarios públicos del 24,7% en dicho periodo. En el caso del Poder Ejecutivo el descenso es prácticamente continuo también con una gran caída (15%) en el año 2007 cuando se crea ASSE como



servicio descentralizado y la mayor parte de los funcionarios del MSP pasan al nuevo organismo (Organismos del Art. 220). También han “salido” del Poder Ejecutivo para pasar a los organismos del Art. 220: INUMET (creado en 2013 pero se refleja el cambio en 2015), JUTEP (2015) y la Fiscalía General de la Nación (2015). Asimismo, en el año 2020 pasaron del Poder Ejecutivo a los Organismos del Art. 221 URSEA Y URSEC.

En los Organismos del Art. 221 los vínculos de funcionarios públicos disminuyen de forma continua hasta el 2005 con una importante caída (10%) en el año 2003, mientras que en los siguientes años se mantuvieron relativamente constantes, disminuyendo su cantidad de vínculos de funcionarios en forma consecutiva desde 2015.

En los Organismos del Art. 220 se da un crecimiento del 103,5% de los vínculos de funcionarios públicos entre 1995 y 2021, aunque con oscilaciones al interior del período. Las mayores tasas de crecimiento se dan en los años 2007 y 2010, con un aumento del 26% en 2007, producto de la creación de ASSE y un aumento del 12% en el 2010, debido a que ASSE pasa a informar los contratos por Art. 410 de la Ley Nº 16.170 como vínculos con calidad de funcionarios públicos. A su vez, el Consejo de Educación Inicial y Primaria de la ANEP comienza a informar a los maestros suplentes que no eran informados previamente (se ubican en la categoría zafrales y eventuales). En este grupo se debe tener presente que existían dificultades para informar los vínculos, especialmente por parte de ANEP que tiene un peso importante, que se han ido mejorando a través de los años. Esas dificultades hacían que varios años (1996, 1997, 2003, 2004, 2007) en que el Inciso no informaba se reiteraban los datos del año anterior.

Como resultado de los distintos comportamientos de cada grupo se pasa de una composición donde el Poder Legislativo representaba el 0,7%, el Poder Ejecutivo el 39%, los Organismos del Art. 220 el 28,1%, los Organismos del Art. 221 el 17,4% y los Gobiernos Departamentales el 14,8% en 1995 a la de 2021 donde el Poder Legislativo representa el 0,4%, el Poder Ejecutivo el 25,8%, los Organismos del Art. 220 el 50,4%, los Organismos del Art. 221 el 10,4% y los Gobiernos Departamentales el 13,0% de los vínculos de funcionarios públicos. Estas oscilaciones se explican en gran parte por cambios en la composición de los grupos, por ejemplo el mencionado cambio de ASSE a servicio descentralizado determinó la disminución del Poder Ejecutivo y el crecimiento de los Organismos del Art. 220.

Tabla 39. Evolución de los vínculos de Funcionarios Públicos según agrupación orgánica de Incisos (1995-2021)

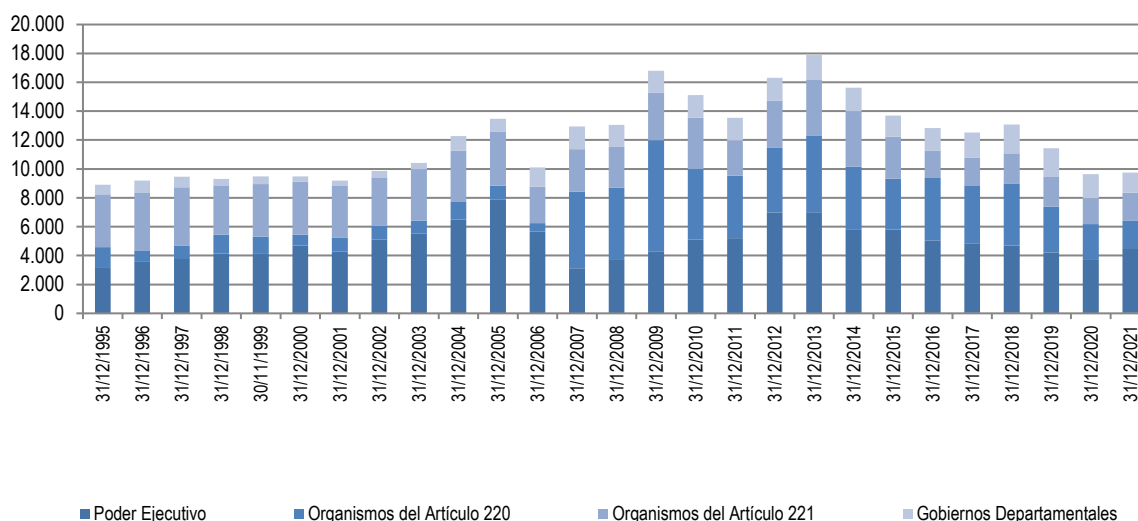
GRUPO DE INCISOS	1995	2000	2001	2002	2003	2004	2005	2006	2007	2008	2009	2010
Poder Legislativo	1.782	1.536	1.532	1.526	1.515	1.506	1.483	1.469	1.360	1.307	1.264	1.239
Poder Ejecutivo	101.862	91.105	91.582	91.331	91.436	90.831	89.235	90.630	77.150	76.301	78.363	76.658
Org. del Artículo 220	73.417	67.865	67.861	70.415	70.324	70.349	74.749	75.741	95.081	95.887	98.028	109.704
Org. del Artículo 221	45.538	37.595	36.425	34.942	31.437	30.238	29.679	31.332	31.130	31.723	32.364	32.353
Gob. Departamentales	38.523	38.807	37.896	36.051	35.706	36.530	36.124	36.917	36.960	37.702	38.138	38.888
TOTAL	261.122	236.908	235.296	234.265	230.418	229.454	231.270	236.089	241.681	242.920	248.157	258.842

GRUPO DE INCISOS	2011	2012	2013	2014	2015	2016	2017	2018	2019	2020	2021
Poder Legislativo	1.224	1.182	1.162	1.216	1.223	1.291	1.290	1.269	1.219	1.134	1.123
Poder Ejecutivo	75.855	75.064	76.201	79.621	78.172	76.442	76.797	77.709	78.377	77.592	76.668
Org. del Artículo 220	114.448	122.933	129.843	136.815	138.011	142.090	145.521	147.316	148.841	150.552	149.430
Org. del Artículo 221	33.703	33.538	34.390	34.997	34.871	34.721	34.505	33.937	33.502	32.033	30.795
Gob. Departamentales	38.848	38.884	39.257	39.824	39.056	39.041	39.488	39.259	39.515	38.586	38.639
TOTAL	264.078	271.601	280.853	292.473	291.333	293.585	297.601	299.490	301.454	299.897	296.655

Nota: Ver eventos que repercuten en las series p.90.

Respecto a los **vínculos de no funcionarios públicos**, el Poder Legislativo no informa cantidades significativas, presentando en el periodo algunos años en que tuvo algunos no funcionarios y otros en los que no, siendo 41 el número más alto, alcanzado en el año 2021. En el Poder Ejecutivo crecen a razón del 2,5% de 1995 a 2005 para descender en 2006 debido a las regularizaciones ya mencionadas. Luego vuelve a observarse una tendencia al alza para descender a partir de 2014 hasta 2020 y aumentar nuevamente en 2021.

GRÁFICO 30. EVOLUCIÓN DE LOS VÍNCULOS DE NO FUNCIONARIOS PÚBLICOS SEGÚN AGRUPACIÓN ORGÁNICA DE INCISOS (1995-2021)



Nota: Ver eventos que repercuten en las series p.90.

En los Organismos del Art. 220 pasan de 1.445 en 1995 a 1.887 en 2021, en los Organismos del Art. 221 disminuyen un 46,9% en el período estudiado y en los Gobiernos Departamentales pasan de 657 en 1995 a 1.396 en 2021.

La cantidad de vínculos de no funcionarios públicos es altamente variable en cada uno de los grupos y muestra fuertes aumentos y disminuciones, por lo que no pueden identificarse tendencias claras, mostrándose un descenso sostenido a partir del año 2014, aumentando levemente en el año 2018, disminuyendo nuevamente en 2019 y 2020 y aumentando en 2021.

Tabla 40. Evolución de los vínculos de No Funcionarios Públicos según agrupación orgánica de Incisos (1995-2021)

GRUPO DE INCISOS	1995	2000	2001	2002	2003	2004	2005	2006	2007	2008	2009	2010
Poder Legislativo	0	1	2	0	1	0	0	16	3	22	20	24
Poder Ejecutivo	3.147	4.697	4.263	5.108	5.516	6.499	7.858	5.649	3.128	3.675	4.286	5.098
Org. del Artículo 220	1.445	761	957	966	905	1.209	985	580	5.286	5.017	7.675	4.873
Org. del Artículo 221	3.651	3.659	3.601	3.352	3.557	3.545	3.712	2.531	2.958	2.807	3.311	3.541
Gob. Departamentales	657	375	382	427	439	1.018	923	1.331	1.556	1.526	1.508	1.581
TOTAL	8.900	9.493	9.205	9.853	10.418	12.271	13.478	10.107	12.931	13.047	16.800	15.117

GRUPO DE INCISOS	2011	2012	2013	2014	2015	2016	2017	2018	2019	2020	2021
Poder Legislativo	1	6	11	7	9	27	34	40	8	2	41
Poder Ejecutivo	5.211	6.973	6.994	5.786	5.785	5.014	4.809	4.646	4.211	3.689	4.480
Org. del Artículo 220	4.325	4.479	5.308	4.365	3.537	4.371	4.028	4.306	3.150	2.481	1.887
Org. del Artículo 221	2.435	3.252	3.893	3.836	2.894	1.874	1.923	2.094	2.119	1.808	1.939
Gob. Departamentales	1.578	1.609	1.684	1.624	1.465	1.548	1.731	1.989	1.936	1.664	1.396
TOTAL	13.550	16.319	17.890	15.618	13.690	12.834	12.525	13.075	11.424	9.644	9.743

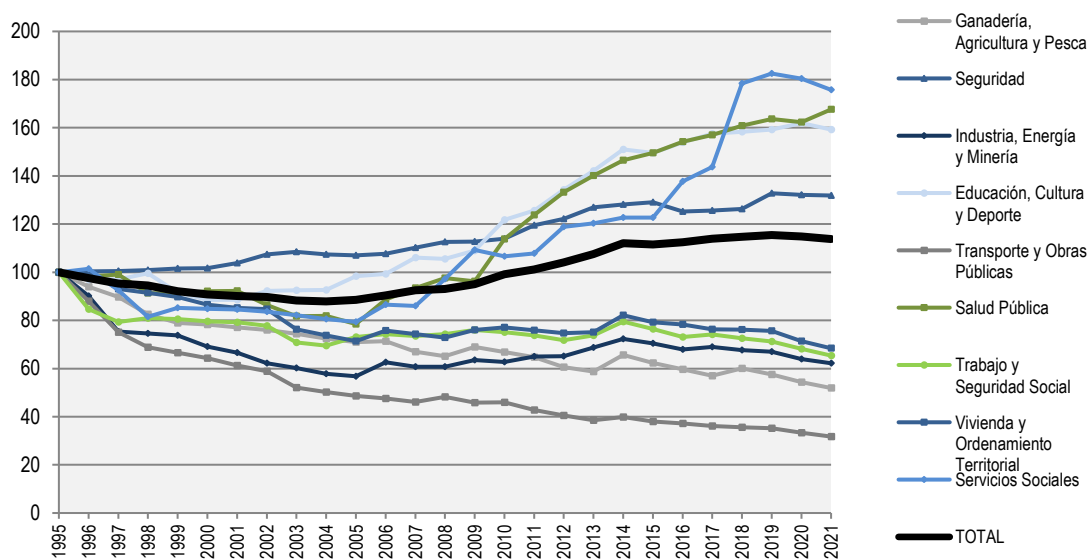
Nota: Ver eventos que repercuten en las series p.90.

La relación entre la cantidad de vínculos de funcionarios públicos y no funcionarios públicos varía entre los grupos de Incisos y a lo largo del período. En el Poder Ejecutivo esta relación pasó de 32 a 1 en 1995 a 17 a 1 en 2021, en los Organismos del Art. 220 pasó de 51 a 1 a 79 a 1, en los Organismos del Art. 221 pasó de 13 vínculos de funcionario por cada vínculo de no funcionario a 16 a 1 y en los Gobiernos Departamentales pasó de 59 a 1 a 28 a 1.

EVOLUCIÓN SEGÚN AGRUPACIÓN TEMÁTICA DE ORGANISMOS

En la Tabla 41 se puede observar cómo ha variado la cantidad de vínculos de funcionarios públicos en cada uno de los grupos temáticos de organismos, teniendo en cuenta distintos eventos que repercuten y explican ciertos cambios importantes en los datos (p.90).

GRÁFICO 31. EVOLUCIÓN DE LOS VÍNCULOS DE FUNCIONARIOS PÚBLICOS SEGÚN AGRUPACIÓN TEMÁTICA DE ORGANISMOS (1995-2021). BASE: 1995=100.



Nota: 1- Se grafican los grupos que presentan mayores variaciones.
 2- Ver eventos que repercuten en las series p.90.

El análisis evolutivo de los vínculos de funcionarios amerita una división del período analizado en dos subperíodos: uno que va de 1995 a 2004 y otro desde 2005 a la actualidad. En el primero, como se mencionara en informes anteriores, la cantidad de vínculos de funcionarios cae un 12% y los grupos de organismos que más disminuyen en términos relativos son Transporte y Obras Públicas, donde los vínculos se reducen a la mitad, e Industria, Energía y Minería con una caída del 42%. Por el contrario en el Poder Judicial, Seguridad y Comunicaciones aumenta el número de vínculos de funcionarios. En el caso del Poder Judicial, organismo que fue exceptuado de las normas que restringieron el acceso a la función pública, el ascenso es del 15%. En Seguridad aumentan 7,4% y en Comunicaciones 2,2%.



A partir del año 2005, cuando se habilita nuevamente el ingreso al Estado, y hasta el 2019, se puede distinguir otro subperíodo en el que se da un aumento de la cantidad de vínculos de funcionarios públicos. En 2020 y 2021 descienden nuevamente producto de la nueva normativa respecto a la provisión de vacantes. Los grupos que presentan un mayor crecimiento en relación a su cantidad de vínculos en los años 2020 y 2021 han sido Salud Pública y Defensa (ambos exceptuados de las restricciones de ingresos). Los grupos que presentan una mayor disminución en su cantidad de vínculos de funcionarios públicos en los años 2020 y 2021 son: Presidencia, Economía y Finanzas, Ganadería, Agricultura y Pesca y Transporte y Obras Públicas.

Tabla 41. Vínculos de Funcionarios Públicos según agrupación temática de organismos (1995-2021)

GRUPO DE INCISOS	1995	2000	2005	2006	2007	2008	2009	2010	2011	2012	2013	2014	2015	2016	2017	2018	2019	2020	2021
Poder Legislativo	1.782	1.536	1.483	1.469	1.360	1.307	1.264	1.239	1.224	1.182	1.162	1.216	1.223	1.291	1.290	1.269	1.219	1.134	1.123
Sistema de Justicia	3.777	4.039	4.384	4.714	4.912	4.474	4.485	4.542	4.639	4.720	4.806	4.903	5.037	5.439	5.599	5.630	5.596	5.472	5.409
Presidencia	1.140	862	820	922	875	863	1.043	1.057	1.028	987	985	1.349	1.251	1.242	1.264	1.248	1.202	1.023	993
Relaciones Exteriores	618	560	541	556	546	544	586	553	562	540	544	571	573	576	597	599	589	569	549
Órganos de Contralor	1.577	1.519	1.395	1.403	1.377	1.426	1.417	1.358	1.342	1.366	1.430	1.424	1.329	1.344	1.336	1.369	1.447	1.437	1.398
Defensa	32.590	31.951	31.723	31.334	31.512	30.517	31.328	29.710	28.369	27.816	28.054	28.646	28.428	28.096	28.612	28.469	27.993	28.391	28.359
Seguridad	24.927	25.331	26.683	26.850	27.456	28.071	28.090	28.389	29.799	30.461	31.656	31.925	32.160	31.227	31.309	31.474	33.101	32.945	32.866
Economía y Finanzas	15.075	11.715	10.067	9.963	10.112	10.199	10.813	10.727	10.704	10.601	10.941	11.498	11.038	10.764	10.602	10.615	10.444	9.930	9.406
Ganadería, Agricultura y Pesca	3.493	2.734	2.480	2.492	2.342	2.276	2.408	2.337	2.262	2.116	2.053	2.295	2.179	2.084	1.990	2.100	2.009	1.897	1.813
Industria, Energía y Minería	13.922	9.629	7.906	8.707	8.455	8.464	8.838	8.742	9.043	9.066	9.575	10.061	9.814	9.456	9.604	9.415	9.334	8.896	8.658
Turismo	203	175	135	132	158	162	161	158	153	146	175	178	1.067	167	157	155	164	159	155
Educación, Cultura y Deporte	70.193	62.123	69.006	69.720	74.409	74.058	76.485	85.426	88.214	94.247	99.713	105.999	104.934	108.064	110.608	111.108	111.758	113.661	111.740
Transporte y Obras Públicas	12.205	7.853	5.931	5.812	5.623	5.891	5.588	5.610	5.223	4.949	4.696	4.868	4.646	4.549	4.404	4.344	4.300	4.063	3.874
Salud Pública	16.352	15.060	12.832	14.502	15.269	15.944	15.740	18.610	20.237	21.774	22.907	23.942	24.442	25.205	25.674	26.311	26.755	26.541	27.407
Trabajo y Seguridad Social	6.513	5.187	4.761	4.843	4.789	4.840	4.955	4.892	4.800	4.676	4.804	5.177	4.978	4.764	4.827	4.723	4.642	4.437	4.258
Vivienda y Ordenamiento Territorial	7.428	6.426	5.305	5.630	5.516	5.412	5.644	5.724	5.641	5.551	5.576	6.106	5.885	5.815	5.670	5.657	5.621	5.300	5.082
Servicios Sociales	4.425	3.751	3.512	3.826	3.803	4.298	4.834	4.718	4.772	5.256	5.322	5.431	5.426	6.092	6.359	7.895	8.076	7.983	7.778
Comunicaciones	6.379	7.650	6.182	6.297	6.207	6.472	6.340	6.162	7.218	7.263	7.197	7.060	7.867	8.369	8.211	7.850	7.689	7.473	7.148
Gobiernos Departamentales	38.523	38.807	36.124	36.917	36.960	37.702	38.138	38.888	38.848	38.884	39.257	39.824	39.056	39.041	39.488	39.259	39.515	38.586	38.639
TOTAL	261.122	236.908	231.270	236.089	241.681	242.920	248.157	258.842	264.078	271.601	280.853	292.473	291.333	293.585	297.601	299.490	301.454	299.897	296.655

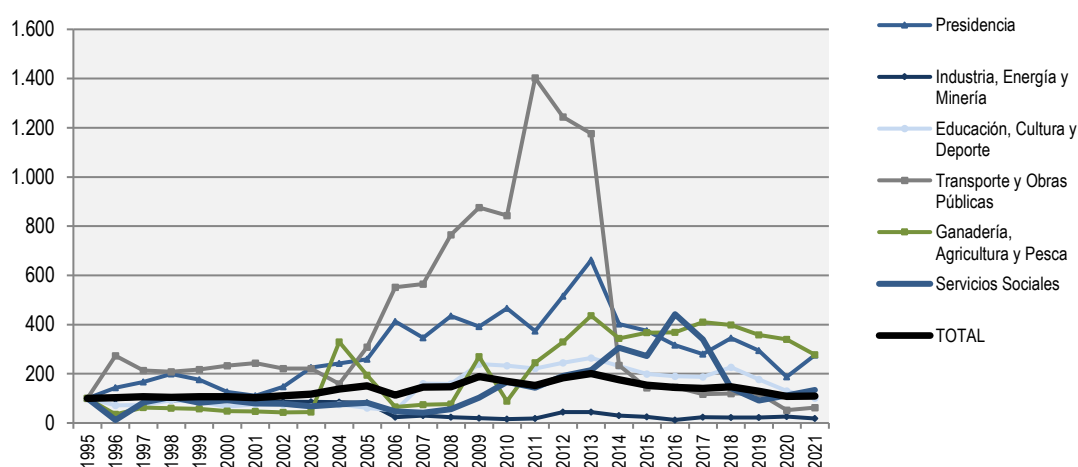
Nota:

- 1- Ver eventos que repercuten en las series (p.90).
- 2- El grupo Educación, Cultura y Deporte incluye entre los años 2000 y 2004 los vínculos de funcionarios del Ex Ministerio de Deporte y Juventud.
- 3- No se dispone de información por UE del Ministerio de Turismo y Deporte en el período 2005-2007 por lo que se procede a estimarla utilizando la distribución porcentual promedio de vínculos por UE en base a lo informado en diciembre 2008, junio 2009 y diciembre 2009.
4. - En los datos de ANEP del año 2012 se pusieron los datos de suplentes del 2011 porque estaban en revisión. Luego de haber sido confirmados por ANEP, se modifican.
- 5- A partir de 2016 la Fiscalía General de la Nación se informa en el Grupo Sistema de Justicia y la Junta de Transparencia y Ética Pública en Órganos de Contralor.



Los grupos que presentan un mayor crecimiento en su cantidad de vínculos de no funcionarios públicos en el período 2005-2021 son Seguridad, Defensa, Educación, Cultura y Deporte y Servicios Sociales. Los grupos que dentro de este periodo presentan mayores variaciones porcentuales a la baja de vínculos de no funcionarios públicos, son Relaciones Exteriores, Industria Energía y Minería, Turismo, Órganos de contralor, Salud Pública, Transporte y Obras Públicas y Comunicaciones.

GRÁFICO 32. EVOLUCIÓN DE LOS VÍNCULOS DE NO FUNCIONARIOS PÚBLICOS SEGÚN AGRUPACIÓN TEMÁTICA DE ORGANISMOS (1995-2021). BASE: 1995=100.



Nota: 1- Se grafican los grupos que presentan mayores variaciones.

2- Ver eventos que repercuten en las series p.90.

Tabla 42. Vínculos de No Funcionarios Públicos según agrupación temática de organismos (1995-2021)

GRUPO DE INCISOS	1995	2000	2005	2006	2007	2008	2009	2010	2011	2012	2013	2014	2015	2016	2017	2018	2019	2020	2021
Poder Legislativo	0	1	0	16	3	22	20	24	1	6	11	7	9	27	34	40	8	2	41
Sistema de Justicia	0	0	0	4	4	0	0	0	0	0	0	0	0	4	10	7	6	5	5
Presidencia	171	216	443	706	592	743	669	796	638	881	1.132	687	641	541	479	590	502	321	472
Relaciones Exteriores	4	51	23	12	3	43	28	34	17	19	20	24	21	6	6	5	4	1	1
Órganos de Contralor	165	20	42	4	3	4	7	17	18	17	14	20	20	21	14	15	13	13	15
Defensa	0	1	131	226	263	284	404	187	365	382	487	284	242	320	348	324	421	409	463
Seguridad	394	1.135	422	427	435	499	629	1.028	652	1.348	799	601	942	386	617	1.091	875	1.058	1.578
Economía y Finanzas	803	809	850	970	1.188	1.444	1.126	1.242	1.288	1.274	1.361	979	955	936	898	996	1.038	858	1.065
Ganadería, Agricultura y Pesca	74	36	144	48	55	57	199	66	181	244	323	254	272	273	303	295	265	251	205
Industria, Energía y Minería	1.179	1.130	970	277	353	272	228	181	212	517	528	360	296	147	284	255	270	313	223
Turismo	56	98	702	29	31	55	39	51	42	51	32	25	27	28	23	24	23	7	14
Educación, Cultura y Deporte	2.224	1.479	1.370	1.119	3.560	3.524	5.339	5.178	4.929	5.452	5.879	5.159	4.418	4.218	4.158	5.046	3.931	2.899	2.265
Transporte y Obras Públicas	46	107	142	254	260	352	403	388	645	572	541	108	66	67	54	55	55	24	29
Salud Pública	481	1.209	4.504	2.873	2.487	2.051	3.151	533	292	212	519	562	540	383	272	159	205	210	178
Trabajo y Seguridad Social	679	550	512	390	609	596	675	672	641	760	649	434	402	407	413	500	510	327	297
Vivienda y Ordenamiento Territorial	721	360	448	206	280	178	296	428	586	1.017	1.204	932	834	737	711	656	676	478	598
Servicios Sociales	600	559	490	285	248	338	620	1.001	859	1.148	1.289	1.839	1.633	2.653	2.040	852	545	676	808
Comunicaciones	646	1.357	1.362	930	1.001	1.059	1.459	1.710	606	810	1.418	1.719	907	132	130	176	141	128	90
Gobiernos Departamentales	657	375	923	1.331	1.556	1.526	1.508	1.581	1.578	1.609	1.684	1.624	1.465	1.548	1.731	1.989	1.936	1.664	1.396
TOTAL	8.900	9.493	13.478	10.107	12.931	13.047	16.800	15.117	13.550	16.319	17.890	15.618	13.690	12.834	12.525	13.075	11.424	9.644	9.743

Nota: 1- Ver eventos que repercuten en las series (p.90).

2- El grupo Educación, Cultura y Deporte incluye entre los años 2000 y 2004 los vínculos de funcionarios del Ex Ministerio de Deporte y Juventud.

3- No se dispone de información por UE del Ministerio de Turismo y Deporte en el período 2005-2007 por lo que se procede a estimarla utilizando la distribución porcentual promedio de vínculos por UE en base a lo informado en diciembre 2008, junio 2009 y diciembre 2009.

4-A partir de 2016 la Fiscalía General de la Nación se informa en el Grupo Sistema de Justicia y la Junta de Transparencia y Ética Pública en Órganos de Contralor.

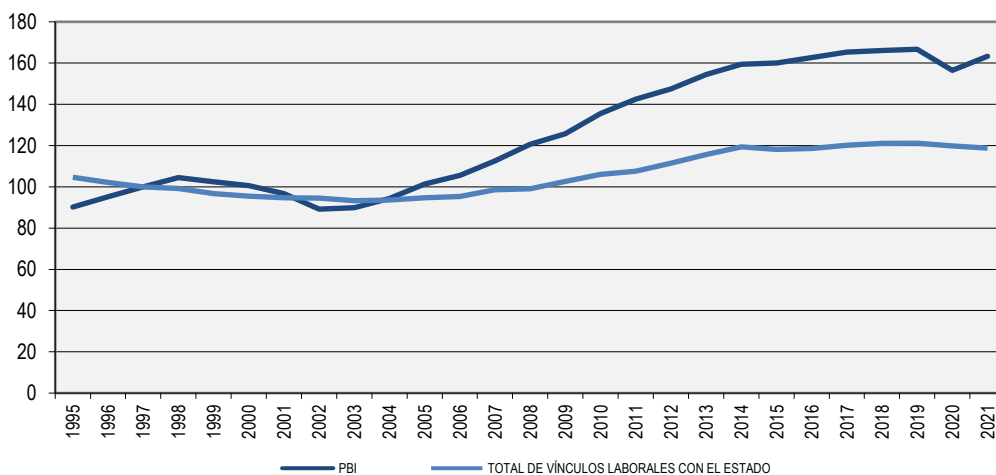
COMPARACIÓN CON INDICADORES SOCIOECONÓMICOS

Si se compara la evolución del total de vínculos laborales con el Estado (vínculos de funcionarios públicos y no funcionarios públicos) y la del Producto Bruto Interno (PBI) en el período 1995-2021, puede verse que la evolución de los vínculos presenta una trayectoria diferente a la del PBI.

La evolución del total de vínculos laborales con el Estado muestra una tendencia relativamente estable a lo largo del período estudiado, con etapas diferenciadas: hasta el 2003 la trayectoria es decreciente y comienza a crecer a partir del siguiente año, hasta el 2019. En el año 2020 los vínculos laborales con el Estado comienzan a decrecer.

En el período 2004-2019 las dos series evolucionan de forma creciente, pero mientras que el PBI crece a una tasa promedio anual de 5,0% los vínculos laborales con el Estado lo hacen a una tasa del 1,8%. En 2020 los vínculos descienden en un 1,1% mientras que el PBI lo hace en un 6,1% y en 2021 los vínculos laborales con el Estado continúan descendiendo (1%) y el PBI aumenta en un 4,4%.

**GRÁFICO 33. VARIACIÓN DEL TOTAL DE VÍNCULOS LABORALES CON EL ESTADO Y DEL PRODUCTO BRUTO INTERNO (1995-2021).
BASE: 1997=100**



*Fuente: Banco Central del Uruguay. Producto Bruto Interno. Serie anual a pesos constantes (en millones de pesos). Base 2016 por empalme.

Tabla 43. Variación del total de vínculos laborales con el Estado y del PBI (1995-2021). BASE: 1997=100

Año	Total de vínculos laborales con el Estado	Producto Bruto Interno (*)
1995	104,6	90,2
1996	102,2	95,2
1997	100,0	100,0
1998	99,2	104,5
1999	96,8	102,5
2000	95,4	100,5
2001	94,7	96,7
2002	94,5	89,2
2003	93,3	89,9
2004	93,6	94,4
2005	94,8	101,4
2006	95,3	105,6
2007	98,6	112,5
2008	99,1	120,6
2009	102,6	125,7
2010	106,1	135,5
2011	107,5	142,5
2012	111,5	147,5
2013	115,7	154,4
2014	119,3	159,4
2015	118,1	160,0
2016	118,6	162,7
2017	120,1	165,3
2018	121,0	166,1
2019	121,1	166,7
2020	119,9	156,5
2021	118,6	163,3

1- Ver eventos que repercuten en las series p.90

2- Fuente: Banco Central del Uruguay. Producto Bruto Interno. Serie anual a pesos constantes (en millones de pesos). Base 2016 por empalme.



La siguiente tabla muestra la cantidad de personas que tienen un vínculo laboral con el Estado a diciembre de cada año (se cuenta con esta información desde el Informe 2017) y el porcentaje que representan sobre la población ocupada por año.

A diciembre 2021 la cantidad de personas que tienen un vínculo laboral con el Estado son 270.319 (0,8% menos que en el año 2020), lo que representa un 16,6% de la población ocupada según la ECH 2021 (1.626.591).

Tabla 44. Cantidad de personas que tienen un vínculo laboral con el Estado a diciembre de cada año y su relación con la población ocupada (2017-2021).

Año	Personas con vínculo laboral con el Estado	% sobre población ocupada
2017	271.960	16,5%
2018	274.977	16,8%
2019	276.251	16,9%
2020	272.601	17,4%
2021	270.319	16,6%

1- Fuente Población ocupada: ECH de cada año. Instituto Nacional de Estadística (INE).

EVENTOS QUE REPERCUTEN EN LAS SERIES

A través de medidas administrativas o de gobierno, se producen cambios que impactan en las cifras de evolución de los vínculos laborales con el Estado. Listamos en forma concisa la normativa involucrada:

Imposibilidad de realizar designaciones: La Ley N° 16.127 (7/8/990) modificada por el Art. 30 Ley N° 16.697 (25/4/995), establece que no podrán realizarse designaciones de nuevos funcionarios dentro de los doce meses anteriores a la finalización de cada período de gobierno.

Prohibición o recorte del ingreso a la Administración Pública: Arts. 1 al 7 Ley N° 16.127 (7/8/990), Arts. 30 al 37 Ley N° 16.697 (25/4/995), Art. 20 Ley N° 16.736 (5/1/996) y Arts. 27 y 28 Ley N° 17.556 (18/9/002).

Derogación de prohibición del ingreso: el Art. 10 Ley N° 17.930 (19/12/005) deroga: Art. 32 Ley N° 16.697, el Art. 20 Ley N° 16.736 y el Art. 27 Ley N° 17.556.

Retiros Incentivados: Arts. 32 al 36 Ley N° 16.127 (7/8/990), Arts. 17 al 25 Ley N° 16.320 (1/11/992), Arts. 6 al 19 y Arts. 723 y 724 Ley N° 16.736 (5/1/996), Arts. 9 al 20 Ley N° 17.556 (18/9/002), Art. 29 Ley N° 17.930 (19/12/005), Arts. 44 y 45 Ley N° 18.046 (24/10/06), Arts. 7 al 9 Ley N° 18.172 (7/9/007).

Contratos a término: El Art. 30 Ley N° 17.556 (18/9/002) faculta al Poder Ejecutivo y a los organismos comprendidos en los Arts. 220 y 221 de la Constitución de la República a celebrar contratos de trabajo a término con personas físicas a efectos de atender las necesidades que la Administración no pueda cubrir con sus propios funcionarios.

La Ley N° 18.719 en su Art. 55 establece que este tipo de régimen no será de aplicación para los Incisos 02 al 15 del Presupuesto Nacional a partir de enero 2011.

Incorporación por regularización: Inclusión en la plantilla de funcionarios que ya prestaban funciones bajo formas contractuales desvirtuadas (Comisiones Paritarias del Art. 7 de la Ley N° 17.930 (19/12/005)). Es derogado por Art. 42 de la Ley N° 18.719.

El Art. 12 de la Ley N° 18.362 faculta al Poder Ejecutivo a celebrar contratos de función pública con quienes se encuentren desempeñando tareas propias de un funcionario público cuyo proceso de selección se haya efectuado de acuerdo con lo dispuesto por los artículos 30 y siguientes de la Ley N° 17.556 (contratos a término). Este artículo es derogado por el Art. 70 de la Ley N° 18.719.

Presupuestación de funcionarios contratados permanentes: Art. 43 Ley N° 18.046 (24/10/006), Art. 26 Ley N° 18.172 (31/08/007) y Art. 272 Ley N° 17.930 (19/12/005) para el Ministerio de Salud Pública, Art. 38 de Ley N° 18.719 en redacción dada por Art. 5 de Ley N° 19.149

Ingreso mediante contrato de función pública a Administración Central: Art. 9 Ley N° 18.362 (6/10/008). El ingreso a la función pública se verificará en funciones contratadas; transcurrido un año, previa evaluación satisfactoria, la función contratada se transformará en un cargo presupuestado. Este artículo es derogado por Art. 50 de la Ley N° 18.719, que dispone que el ingreso a la función pública en Administración Central se hará en forma provisoria por 18 meses (Provisorio).

Incorporación al Inciso 02 de funcionarios en comisión: Art. 47 Ley N° 18.362 (06/10/008). Los Funcionarios Públicos desempeñándose en comisión en el Inciso 02 cuya resolución de pase en comisión sea anterior al 31/12/2007 podrán optar por su incorporación definitiva.

Arrendamientos de servicio: El Art. 3 de la Ley N° 18.362 define el contrato de arrendamiento de servicio. La Ley N° 18.719 en su Art. 47 deroga el artículo anterior.

Contrato artístico: el Art. 52 de la Ley N° 18.719 (27/12/010) establece la contratación en los Incisos 02 al 15 con esta modalidad para la prestación de servicios de naturaleza artística. Se deroga el Art. 319 de la Ley N° 17.296 (21/02/001) (Contratos cachet) con la modificación introducida por el Art. 234 de la Ley N° 17.930 y el Art. 218 de la Ley N° 18.172 (31/08/007). Los contratos cachet vigentes que sean para la prestación de servicios artísticos, pasarán a revistar bajo la modalidad de Contrato artístico. (Art. 52 Ley N° 18.719).

Contrato temporal de derecho público: el Art. 53 de la Ley N° 18.719 establece la celebración de este tipo de contrato para la prestación de servicios de carácter personal.

En los Incisos 02 al 15 del Presupuesto Nacional, las personas contratadas al amparo de los regímenes previstos en los artículos 30 a 43 de la Ley N° 17.556 (18/09/002) (Contratos a término), literal B del Art. 3° de la Ley N° 18.362, (Arrendamientos de servicio), Art. 539 de la Ley N° 13.640, de 26/12/1967 (Contratos del MEF), Art. 63 de la Ley N° 17.296, de 21/02/001 (Eventuales del INE), y Art. 22 del Decreto-Ley N° 14.189 de 30/04/974 (Alta especialización y prioridad), cuyo plazo de vencimiento sea 31 de marzo de 2011 o que continúen vigentes a la misma fecha, podrán ser contratados por única vez bajo la modalidad del Contrato temporal de derecho público.

Los Contratos cachet vigentes que no sean para la prestación de servicios artísticos, pasarán a revistar bajo la modalidad de Contrato temporal de derecho público (Art. 52 Ley N° 18.719).

A partir del 01/01/2011 en los Incisos 02 al 15 del Presupuesto Nacional no será de aplicación el régimen previsto en los artículos 30 a 43 de la Ley N° 17.556, de 18/09/002, en la redacción dada por el Art. 18 de la Ley N° 17.930 de 19/12/005, y por los Arts. 48 y 49 de la Ley N° 18.046, de 24/10/006.

Desde del año 2014 se transforman a provisorio los contratos temporales del Art. 55 de la Ley N° 18.719 través del Art. 102 de la Ley N° 19.121 y los temporales del Art. 53 de la Ley N° 18.719 a través del artículo 5 de la Ley N° 18.996.

Contrato laboral: el Art. 54 de la Ley N° 18.719 establece la posibilidad de contratar servicios personales bajo la modalidad de Contrato laboral, que se rige por las normas del derecho laboral privado. Se derogan los siguientes artículos: Art. 41 de la Ley N° 18.046, de 24/10/006 (zafrales y eventuales), Art. 91 de la Ley N° 16.226, de 29/10/991, y Art. 62 del Decreto - Ley N° 15.167, de 6/08/981, estableciéndose que quienes a la fecha de vigencia de la Ley N° 18.719 tengan contrato zafral o eventual vigente, continuarán en sus funciones hasta el cumplimiento del plazo contractual.

Provisorio: a partir de la promulgación del Estatuto del funcionario, Ley N° 19.121 (20/08/013) el provisorio deja de considerarse un "no funcionario" y pasa a considerarse dentro de los vínculos de funcionarios. En el Título III de la mencionada Ley se encuentran los funcionarios contratados y dentro de éstos, en el artículo 90 se definen los Provisorios.

Contrato de trabajo: a partir de la promulgación del Estatuto del funcionario, Ley N° 19.121 (20/08/2013) se establece una nueva forma de contratación en el Art. 92. Se consideran funcionarios públicos.

Regularizaciones en el MIDES: los artículos 523, 524 y 525 de la Ley N° 19.355 (19/12/2015) facultan al Ministerio de Desarrollo Social a contratar bajo el régimen de provisorio o contrato de trabajo a quienes se encuentren desempeñando tareas permanentes, a la fecha de promulgación de la ley.



Incorporación al MIDES de funcionarios en comisión: el artículo 526 de la Ley N° 19.355 (19/12/2015) establece que los funcionarios públicos que, al 28 de febrero de 2015, se encontraban prestando servicios en régimen de pase en comisión en el Ministerio de Desarrollo Social, con un mínimo de tres años de antigüedad, podrán optar por su incorporación definitiva al Ministerio cualquiera sea el régimen al amparo del cual haya sido dispuesto el pase, ocupando cargos vacantes existentes en el Inciso, sin generar costo presupuestal.

Restricciones respecto a la provisión de vacantes: el artículo 4 del Decreto 90/020 en la redacción dada por el artículo 1° del Decreto 135/020 estableció que: *“Los cargos vacantes generados al 31 de diciembre de 2019 no podrán ser provistos y, de los que se generen durante el ejercicio 2020, sólo podrán ocuparse un tercio. (...) El monto total destinado en cada Inciso a la realización de nuevos vínculos de servicios personales, cualquiera sea su naturaleza y fuente de financiamiento no podrá superar el 60% (sesenta por ciento) del monto total ejecutado en 2019 por el mismo concepto”*. Se exceptúan los cargos vacantes del personal docente; profesional técnico y especializado de la salud, y del personal dependiente del Ministerio del Interior (escalafón L, subescalafón ejecutivo y especializado), y del Ministerio de Defensa Nacional (militar -escalafón K) avocado directamente a funciones de seguridad, los cuales en todos los casos podrán ser cubiertos exclusivamente para su desempeño efectivo, previo informe favorable de la Oficina Nacional del Servicio Civil y de la Contaduría General de la Nación según corresponda. Quedan asimismo exceptuados aquellos casos que exista norma legal que obliga a llenar las vacantes así como las de ascenso respecto de las cuales ya exista llamado a concurso aprobado.

El Decreto 310/021 del 10 de setiembre de 2021 derogó el artículo anterior estableciendo que las vacantes de ingreso generadas al 31 de diciembre de 2019, no pueden ser provistas y las vacantes de ingreso generadas en el Ejercicio 2020, sólo se podrán ocupar cuando el crédito presupuestal asociado a las mismas, no supere la tercera parte del crédito presupuestal de las vacantes de ingreso de ese ejercicio. Además se establece que en cada Inciso, el costo total anual de la ejecución proyectada con cargo al Grupo 0 "Servicios Personales", no podrá superar el costo de los vínculos laborales, con cargo a los créditos de dicho Grupo, al 1° de enero de 2020, actualizado a valores del 1° de enero del ejercicio correspondiente. No será de aplicación en aquellos casos en que exista norma legal que obligue a la provisión de la vacante y en las vacantes del personal docente, del personal profesional, técnico y especializado de la salud, del personal dependiente del Ministerio del Interior, Escalafón L, "Personal Policial", en los Sub escalafones, Ejecutivo, Administrativo (PA), Especializado (PE), Técnico Profesional (PT) y Contratos Policiales (CP); del personal dependiente del Ministerio de Defensa Nacional, Escalafón K "Personal Militar"; de los Escalafones P "Personal Político" y Q "Personal Particular Confianza" y del Escalafón M "Personal del Servicio Exterior". Así como las vacantes que deban proveerse por cumplimiento del plazo y demás condiciones, por el personal contratado en régimen de "provisorio", a la fecha de aprobación del Decreto y vacantes que deban proveerse al amparo de lo dispuesto en el artículo 49 y siguientes de la Ley N° 18.651, de 19 de febrero de 2010, en la redacción dada por el artículo 9° de la Ley N° 18.719, de 27 de diciembre de 2010.

Reorganización del Estado:

Aumentos y disminuciones de personal, producto del cambio organizativo por creación, supresión o modificación de organismos. Por ejemplo se pueden consignar:

- Ley Nº 16.736 (5/1/996): A partir de esta Ley el BPS no se integra al Presupuesto Nacional por lo que se interpreta que deja de ser un Organismo del Art. 220 de la Constitución para ser del Art. 221.
- Ley Nº 16.736 (5/1/996): El Ministerio de Educación y Cultura disminuye en cantidad de Funcionarios Públicos por: a) La Administración Nacional de Correos pasa a ser un Servicio Descentralizado Comercial. b) El IMPO se transforma en persona jurídica de derecho público no estatal (Art. 341).
- Ley Nº 16.736 (5/1/996): La Comisión Honoraria de la Lucha Antituberculosa (MSP) pasa a ser persona jurídica de derecho público no estatal y su personal deja de tener la calidad de funcionario público.
- Ley Nº 16.736 (5/1/996): En el Ministerio de Trabajo y Seguridad Social se suprime la Dirección Nacional de Comercio y se crea el Instituto Nacional de Abastecimiento (Arts. 431 y 432).
- En la Presidencia de la República:
 - Por Ley Nº 16.832 (17/6/997) se crea Unidad Reguladora de la Energía Eléctrica (UREE) (Art.2).
 - Por Ley Nº 17.296 (21/2/001) se crea Unidad Reguladora de Servicios de Comunicaciones (URSEC) (Art. 70) como órgano desconcentrado del Poder Ejecutivo.
 - Por Ley Nº 17.598 (13/12/002) se crea la Unidad Reguladora de Servicios de Energía y Agua (URSEA) y se suprime la UREE.
 - Por Ley Nº 17.930 (19/12/005) se crea la Agencia para el Desarrollo del Gobierno Electrónico (AGESIC) (Art. 72).
 - Por Ley Nº 18.719 (27/12/010) Art. 111 se suprime la Dirección de Proyectos de Desarrollo (DIPRODE) y sus recursos humanos son transferidos a la Oficina de Planeamiento y Presupuesto.
 - La Ley Nº19.355 (19/12/015), Art. 86 crea la Secretaría Nacional del Deporte como Unidad Ejecutora 011 en el Inciso 02- Presidencia de la República; antes Dirección Nacional de Deporte, Unidad Ejecutora 002 del Ministerio de Turismo y Deporte.
- Por Ley Nº 17.243 (29/6/000) se suprime la Administración Nacional de Servicios de Estiba (ANSE).
- Por Ley Nº 17.243 (29/6/2000) se crea el Ministerio de Deporte y Juventud (Art. 81) pasando el INJU, que pertenecía al MEC, a este nuevo Ministerio.
- La Ley Nº 17.296 (21/2/001) suprime el Inst. Nacional de Abastecimientos (MTSS).
- La Ley Nº 17.866 (21/3/005) crea el Ministerio de Desarrollo Social y se suprime el Ministerio de Deporte y Juventud que redistribuye sus atribuciones y competencias entre el Ministerio de Desarrollo Social y el Ministerio de Turismo y Deporte. El Instituto Nacional de la Juventud (INJU), creado por el Art. 331 de la Ley Nº 16.170 (28/12/990), e integrado al Ministerio de Deporte y Juventud por el Art. 84 de la Ley Nº 17.243 (29/6/2000), se incorpora a este nuevo Ministerio.



- La Ley N° 18.161 (29/7/007) crea el servicio descentralizado Administración de los Servicios de Salud del Estado (ASSE). Este servicio descentralizado sustituye al órgano desconcentrado de igual denominación del MSP, pasando los funcionarios a este nuevo organismo.
- La Ley N° 18.125 (27/4/007) crea la Agencia Nacional de Vivienda (ANV). Parte de los funcionarios del Banco Hipotecario del Uruguay pasan a formar parte de esta nueva Agencia.
- La Ley N° 18.347 (12/12/008) establece la creación del Instituto Universitario de Educación. Por Resolución n°1 Acta Extraordinaria N° 5 del Consejo Directivo Central de ANEP, de fecha 24/06/010 se establece la creación del Consejo de Formación en Educación para la formación de profesionales de la educación y educadores sociales.
- La Ley N° 19.043 (28/12/012) crea la Universidad Tecnológica (UTEC) como ente autónomo, integrando el Sistema Nacional de Educación Pública y el Sistema Nacional de Educación Terciaria Pública. Se le adjudica el Inciso 31.
- La Universidad de la República incorpora una nueva unidad ejecutora, la número 25, Facultad de Información y Comunicación en el año 2014.
- La Ley N° 19.158 (15/11/2013) crea INUMET como servicio descentralizado. El cambio se ve reflejado en el informe en 2015. El Decreto 80/015 (26/2/2015) regula el pasaje de los funcionarios de la anterior Unidad Ejecutora 039 del Ministerio de Defensa Nacional.
- La Ley N° 19.340 (28/8/015) crea JUTEP como servicio descentralizado (antes Unidad Ejecutora 022 del Ministerio de Educación y Cultura).
- La Ley N° 19.344 (24/8/2015) crea la Fiscalía General de la Nación como servicio descentralizado (antes Unidad Ejecutora 019 del Ministerio de Educación y Cultura).
- La Ley N° 19.355 (19/12/2015), Art. 181 crea en el Inciso 04- Ministerio del Interior la Unidad Ejecutora 034 "Dirección Nacional de Asuntos Sociales" y suprime las Unidades Ejecutoras 025 "Dirección Nacional de Asistencia y Seguridad Social Policial" y 030 "Dirección Nacional de Sanidad Policial"
- La Ley N° 19.355 (19/12/2015), Art. 273 crea una nueva Unidad Ejecutora en el Ministerio de Ganadería, Agricultura y Pesca; U.E. 009 "Dirección General de Control de Inocuidad Alimentaria".
- La Ley N° 19.355 (19/12/2015), Art. 371 transforma en el Ministerio de Transporte y Obras Públicas la Dirección Nacional de Planificación y Logística en la Unidad Ejecutora 009.
- La Ley N° 19.355 (19/12/2015), Art. 514 transfiere el Instituto Nacional de Alimentación del Inciso 13- Ministerio de Trabajo y Seguridad Social al Inciso 15- Ministerio de Desarrollo Social.
- La Ley N° 19.355 (19/12/2015), Art. 603 integra en el Inciso 29- Administración de los Servicios de Salud del Estado la Unidad Ejecutora 037 "Centro Auxiliar de Castillos" a la Unidad Ejecutora 044 "Red de Atención Primaria de Rocha".
- La Ley N° 19.355, Art. 604 crea en el Inciso 29 – ASSE la Unidad Ejecutora 102 "Centro Hospitalario Maldonado-San Carlos" en sustitución de la Unidad Ejecutora 054 "Hospital de San Carlos" y 023 "Centro Departamental de Maldonado".
- La Ley N° 19.355, Art. 605 crea en el Inciso 29 – ASSE la Unidad Ejecutora 103 "Centro de Rehabilitación Médico Ocupacional y Psicosocial" y suprime la



Unidad Ejecutora 013 "Colonia Doctor Bernardo Etchepare" y 069 "Colonia Doctor Santin Carlos Rossi".

- La Ley N° 19.367 de 31 de diciembre de 2015 crea el Instituto Nacional de Inclusión Social Adolescente como servicio descentralizado sustituyendo al órgano del concentrado del INAU denominado Sistema de Responsabilidad Penal Adolescente (SIRPA) creado en el marco de la ley N° 18.771 de 01 de julio de 2011.
- La Ley N° 19.355 de 19/12/2015 en sus Arts. 398 a 402 y la Ley N° 19.572 de 15/12/2017 disponen en la supresión del PLUNA Ente Autónomo y la redistribución de sus vínculos laborales.
- La Ley N° 19.535 de 25/09/2017 en su Art. 120 crea en el Ministerio de Educación y Cultura la unidad ejecutora 005 "Dirección de Centros MEC", con los cometidos previstos en el artículo 504 de la Ley N° 18.719, de 27 de diciembre de 2010.
- La Ley N° 19.889 de 09/07/2020 en su Art. 238 crea la Unidad Reguladora de Servicios de Energía y Agua (URSEA) como persona jurídica estatal descentralizada, pasando así del Poder Ejecutivo a los Organismos del Art. 221.
- La Ley N° 19.889 de 09/07/2020 en su Art. 256 crea la Unidad Reguladora de Servicios de Comunicaciones (URSEC) como persona jurídica estatal descentralizada, pasando así del Poder Ejecutivo a los Organismos del Art. 221.
- La Ley N° 19.889 de 09/07/2020 en su Art. 291 crea el Ministerio de Ambiente.
- La Ley N° 19.889 de 09/07/2020 en su Art. 373 crea el Instituto Nacional de la Granja como persona de derecho público no estatal.
- La Ley N° 19.889 de 09/07/2020 en su Art. 375 crea el Instituto Nacional de Bienestar Animal como órgano desconcentrado del Ministerio de Ganadería, Agricultura y Pesca, el cual constituirá una unidad ejecutora del Inciso.
- La Ley N° 19.924 de 18/12/2020 en sus Arts. 171 y 172 crea en el Ministerio del Interior las Unidades Ejecutoras 035 "Dirección Nacional de la Seguridad Rural", 025 "Dirección Nacional de Asistencia y Seguridad Social Policial" y 030 "Dirección Nacional de Sanidad Policial" (las que se le asignarán los recursos humanos, materiales y financieros de la Unidad Ejecutora 034 "Dirección Nacional de Asuntos Sociales").
- La Ley N° 19.924 de 18/12/2020 en su Art. 347 suprime en el Ministerio de Transporte y Obras Públicas la Unidad Ejecutora 009 "Dirección Nacional de Planificación y Logística".
- La Ley N° 19.924 de 18/12/2020 en sus Arts. 491 al 495 y 497 crea en el Ministerio de Desarrollo Social las Unidades Ejecutoras 004 "Dirección Nacional de Transferencias y Análisis de Datos", 005 "Instituto Nacional de las Mujeres", 006 "Dirección Nacional de Protección Social", 007 "Instituto Nacional de la Juventud", 008 "Secretaría Nacional de Cuidados y Discapacidad" y 009 "Instituto Nacional de las Personas Mayores".
- La Ley N° 19.924 de 18/12/2020 en sus Arts. 514, 520, 522 y 524 crea en el Ministerio de Ambiente las Unidades Ejecutoras 002 "Dirección Nacional de Calidad y Evaluación Ambiental", 003 "Dirección Nacional de Aguas" y 004 "Dirección Nacional de Biodiversidad y Servicios Ecosistémicos".

Criterio de envío de la información:

Los datos proporcionados por la Universidad de la República con anterioridad al Informe sobre Vínculos laborales con el Estado al 31/12/2009 correspondían a cantidad de funcionarios y no de vínculos. Asimismo a partir de ese mismo informe UdelaR corrige el tipo de vínculo en el que reportaba a buena parte de sus funcionarios interinos, que pasaron de ser informados como presupuestados a ser informados como contratos permanentes.

Los contratos por Art. 410 de la Ley N° 16.170 eran reportados como vínculos sin la calidad de Funcionarios Públicos y a partir del 30/06/2010 se informan por parte de ASSE como vínculos con calidad de Funcionarios Públicos.

A partir del 30/06/2010 el Consejo de Educación Inicial y Primaria de la ANEP comienza a informar a los maestros suplentes que no eran informados previamente (se ubican en la categoría zafrales y eventuales).

A partir del 31/12/2010 el INAU comienza a informar los cuidadores de alternativa y de hospital que no eran informados previamente (se ubican en la categoría "otros no funcionarios públicos"). En el 2014 y 2015 no los informa y los vuelve a informar en el 2016.

A partir del Informe sobre Vínculos laborales con el Estado al 31/12/2011 los datos proporcionados por el Consejo de Educación Técnico Profesional de la ANEP corresponden a vínculos y el criterio utilizado con anterioridad a esta fecha era contar cargos (Docente y No Docente).

A partir del Informe sobre Vínculos laborales con el Estado al 31/12/2011 la Intendencia de Montevideo comienza a informar como pasantes lo que antes informaba como becarios debido a un cambio interno de denominación.

A partir del informe Vínculos laborales con Estado al 31/12/2013 ANEP informa los no docentes de proyectos como "otros funcionarios", y antes los venía informando como "otros no funcionarios".

A partir del informe de vínculos laborales de 31/12/2013 el INAU informa Docentes no escalafonados como no funcionarios.

En los datos de ANEP del año 2012 se pusieron los datos de suplentes del 2011 porque estaban en revisión. Luego de haber sido confirmados por ANEP, se modifican.

En los datos del Ministerio del Interior de 2016 faltó informar 150 docentes (otros no funcionarios públicos) que fueron informados en oportunidad de la comparecencia de la ONSC al Parlamento debido a que el Ministerio los informó habiendo cerrado la etapa de relevamiento. Se agregan en este informe en los cuadros de evolución.

El INAU comienza a informar docentes efectivos, interinos y suplentes en forma discriminada a partir del Informe 2017.

A partir del Informe 2018 la UDELAR informa a los docentes libres y colaboradores honorarios que se incluyen en la categoría "otros no funcionarios públicos".

La Dirección Nacional de Asuntos Sociales del Ministerio del Interior a partir del informe de vínculos laborales de 31/12/2018 informa arrendamientos de servicio. La Dirección General de Secretaría del Ministerio del Interior informa que "*la D.N.AA.SS. informó en los años 2016 y 2017 las altas y las bajas de arrendamiento de servicio en los períodos 01/01 y 31/12 de cada año; mientras que, en 2018 informó el total de contratos al 31/12*".

Hasta el Informe 2017 la ANEP informa en algunas Unidades Ejecutoras las horas de coordinación como un vínculo más, a partir del Informe 2018 se suman al vínculo que las ejerce.

A partir del Informe 2018 los contratos laborales del INE se toman uno por cédula por Unidad Ejecutora, puesto que la Ley N° 19.355 de 19/12/2015 en su Art. 63 permite el mecanismo de acumulación para este tipo de vínculo en esta unidad ejecutora.

Hasta el Informe 2020 la ANEP informa como activos docentes suplentes de primaria que al 31 de diciembre se encontraban de baja, a partir del Informe 2021 se informan como bajas.

Criterio de relevamiento de la información:

Hasta junio de 2008 los tipos de vínculos de **Funcionarios Públicos** se relevaban en tres categorías: 1) presupuestados, 2) contratados permanentes, 3) zafrales, eventuales, etc. A partir de diciembre de 2008 se discriminan las siguientes categorías: 1) presupuestados, 2) contratados permanentes, 3) zafrales y eventuales, 4) Otros.

A partir de diciembre 2012 se informan discriminados: docentes efectivos, docentes interinos, docentes suplentes, efectivos policiales y contratos policiales.

A partir de diciembre 2013 se informan provisoriatos en esta categoría y se informan discriminados también los efectivos militares personal superior (antes como presupuestados) y efectivos militares personal subalterno (antes como contratos permanentes).

La siguiente tabla muestra las nuevas categorías utilizadas en el presente informe y su correspondencia con las utilizadas en informes anteriores:

Inciso	Escalafón	Denominación del organismo	Vínculo en el que se informaba
M. Defensa	K	Efectivo personal superior	Presupuestado
M. Defensa	K	Efectivo personal subalterno	Contrato permanente
M. Interior	L	Efectivo policial	Presupuestado
M. Interior	L	Contrato policial	Contrato permanente
ANEP	H	Docente efectivo	Presupuestado
ANEP	H	Docente interino	Contrato permanente
ANEP	H	Docente suplente	Zafrales y Eventuales
UDELAR	G	Docente efectivo	Presupuestado
UDELAR	G	Docente interino	Contrato permanente
UDELAR	G	Docente suplente	Zafrales y Eventuales
INAU	J	Docente efectivo	Presupuestado
INAU	J	Docente interino	Contrato permanente
INAU	J	Docente suplente	Zafrales y Eventuales

A partir de diciembre 2014 se informan también en la categoría funcionarios públicos a los contratos de trabajo (Art. 92 Ley N° 19.121).

Entre 2015 y 2017 los Provisoriatos de organismos que no pertenecen a la Administración Central se relevan en la categoría "otros funcionarios públicos".



A partir de diciembre de 2018 este tipo de vínculo se releva en la categoría Provisoriatos junto con los pertenecientes a la Administración Central.

En los **No Funcionarios Públicos** hasta junio de 2009 los tipos de vínculos se relevaban en cinco categorías: 1) becarios, 2) pasantes, 3) arrendamientos de obra, 4) contratos a término, 5) Otros.

A partir de diciembre de 2009 se relevan las siguientes categorías: 1) becarios, 2) pasantes, 3) arrendamientos de obra, 4) arrendamientos de servicio, 5) contratos a término Ley N° 17.556, 6) Otros.

A partir de diciembre de 2011 se relevan 1) Provisoriato, 2) Contrato temporal de derecho público, 3) Contrato laboral 4) Contrato artístico, 5) Becario, 6) Pasante, 7) Arrendamiento de obra, 8) Arrendamiento de obra con organismos internacionales, 9) Arrendamientos de servicio, 10) Arrendamientos de servicio con organismos internacionales, 11) Contrato a término, 12) Otros.

A partir de diciembre de 2013 se relevan 1) Contrato temporal de derecho público, 2) Contrato laboral 3) Contrato artístico, 4) Becario, 5) Pasante, 6) Arrendamiento de obra, 7) Arrendamiento de obra con organismos internacionales, 8) Arrendamientos de servicio, 9) Arrendamientos de servicio con organismos internacionales, 10) Contrato a término, 11) Otros.

A partir de diciembre de 2015 el Contrato artístico se releva en la categoría "Otros no funcionarios públicos".

Formulario de altas y bajas: a partir del Informe 2018 se suprime la columna de alta por "Sorteo y concurso", se añade la columna de alta por "Listas de aspirantes, se agrega la columna de baja por "Cese" y se desagregan las columnas de "Renuncia" y "Fin del contrato". A partir del Informe 2020 se añade la columna de alta por "Elección directa" y las columnas de baja por "Rescisión del contrato", por "Cese por límite de edad" y por "Ineptitud física".

Datos de evolución.

Los datos de evolución se presentan a partir del año 1995, dado que a partir de esta fecha están disponibles los Informes de funcionarios públicos (actual Informe de Vínculos laborales con el Estado de la ONSC).

Personas Jurídicas de Derecho Público No Estatal y Entidades con participación estatal mayoritaria

La Ley N° 19.535 de 25/09/2017 en su Art. 29 da nueva redacción al Art. 42 de la Ley N°18.046 de 24/10/2006 estableciendo que:

“La Oficina Nacional del Servicio Civil deberá incluir anualmente en la Rendición de Cuentas, un informe del número de vínculos laborales con el Estado, **las personas de derecho público no estatal y las entidades de propiedad estatal en las que el Estado o cualquier entidad pública posea participación mayoritaria, cualquiera sea su naturaleza jurídica**, la naturaleza de su vínculo y su financiación, correspondiente a diciembre del año anterior, discriminado por tipo de vínculo y organismo, determinándose asimismo su distribución por sexo.

El referido deberá contener además información relativa a las altas producidas según mecanismo de selección utilizado y la cantidad de renovaciones, así como las bajas generadas en el año inmediato anterior por tipo de vínculo.”

A su vez, el Art. 30 de dicha Ley da nueva redacción al Art. 13 de la Ley N° 18.719 de 27/10/2010, estableciendo:

“Créase el Registro de Vínculos del Estado (RVE) administrado por la Oficina Nacional del Servicio Civil, que es el que contiene una base de datos que cuenta con los datos personales y funcionales de quienes tienen un vínculo de carácter funcional con el Estado, **las personas de derecho público no estatal y las entidades de propiedad estatal en las que el Estado o cualquier entidad pública posea participación mayoritaria**, cualquiera sea su naturaleza jurídica, la naturaleza de su vínculo y su financiación.

Las personas designadas nexos en cada Inciso serán responsables de la veracidad y actualización de la información que registren. El incumplimiento de lo dispuesto precedentemente configurará falta administrativa pasible de sanción.”

La mayoría de los organismos remitieron la información solicitada. En el caso de las Personas Jurídicas de Derecho Público no Estatal cumplieron con el envío de la información, a excepción de CONAPROLE por no considerarse como Persona Jurídica de Derecho Público no Estatal y Colegio Veterinario porque aún no tiene integración. De las entidades de propiedad estatal no remitió la información LSQA S.A.

PERSONAS JURÍDICAS DE DERECHO PÚBLICO NO ESTATAL

Si bien los empleados de estas entidades no se consideran funcionarios públicos, los alcanzan algunas normas de conducta como la Ley Anticorrupción N°17.060 de 23/12/1998 y el Art. 119 del TOCAF sobre la responsabilidad en la gestión patrimonial (Roucco, 2011).

A diciembre de 2021 se informaron un total de 6.126 vínculos en las Personas Jurídicas de Derecho Público no Estatal.

Esto implica una disminución en la cantidad de vínculos respecto a 2020 del 1,2%, instancia en la que se informaron 6200 vínculos.

La distribución por organismo, así como las altas y bajas del año se detallan en la Tabla 45.

En este grupo de organismos el 48,35% de los vínculos son hombres, el 51,62% son mujeres y 0,03% son personas trans. En la Tabla 46 se presenta la distribución por género en cada uno de ellos.

ENTIDADES CON PARTICIPACIÓN ESTATAL MAYORITARIA

Se informaron 30 entidades con participación estatal mayoritaria de BROU, ANCAP, UTE, AFE, ANTEL, CND, y LATU; el Banco Hipotecario es propietario de la sociedad Desarrollos Urbanísticos Fénix, pero informa que es una empresa cerrada.

Estas entidades totalizan 2.433 vínculos laborales y 78 integrantes de directorios, que en la mayoría de los casos incluyen personal de las empresas o entidades estatales de las que son propiedad.

La cantidad de vínculos laborales disminuyó un 2,3% respecto a 2020 (2.491 vínculos).

La información por organismo, así como las altas y las bajas del año 2021 se presentan en la Tabla 47.

Si bien la distribución por sexo de las entidades con participación estatal mayoritaria presenta relativa paridad, con un 47,97% de hombres y un 52,03% de mujeres, en los directorios la distribución es del 89,74% de hombres y 10,26% de mujeres.

Tabla 45. Cantidad de vínculos de las Personas jurídicas de derecho público no estatal al 31/12/2021 Altas y bajas 01/01/2021-31/12/2021						
Denominación	Cantidad Vínculos al 31/12/21	Cantidad Vínculos al 31/12/20	Vínculos 2021 - 2020	Total Altas 01/01/2021 al 31/12/2021	Total Bajas 01/01/2021 al 31/12/2021	Saldo Altas - Bajas
Administración Nacional del Mercado Eléctrico (ADME) (*)	20	19	1	2	1	1
Agencia de Evaluación de Tecnologías Sanitarias (1)	5	0	5	5	0	5
Agencia Nacional de Desarrollo Económico (ANDE) (*)	65	60	5	10	10	0
Agencia Nacional de Investigación e Innovación (ANII)	74	74	0	9	9	0
Caja de Jubilaciones y Pensiones Bancarias (*)	138	127	11	23	9	14
Caja de Jubilaciones y Pensiones de Profesionales Universitarios (CJPPU)	186	173	13	38	25	13
Caja Notarial de la Seguridad Social	109	110	-1	9	10	-1
Centro Ceibal para el Apoyo a la Educación a la Niñez y la Adolescencia (+)	494	457	37	213	194	19
Centro Uruguayo de Imagenología Molecular (CUDIM)	104	91	13	31	18	13
Colegio Médico del Uruguay	42	49	-7	33	40	-7
Colegio Veterinario del Uruguay (3)	0	0	0	0	0	0
Comisión Honoraria Administradora Del Fondo De Seguro De Salud Para Los funcionarios De O.S.E. (CHASSFOSE)	25	23	2	8	6	2
Comisión Honoraria Administradora del Fondo de Solidaridad (*)	64	67	-3	13	7	6
Comisión Honoraria Administradora del Fondo Nacional de Recursos (*)	126	126	0	11	16	-5
Comisión Honoraria de Lucha Contra el Cáncer (CHLCC)	81	79	2	6	4	2
Comisión Honoraria para la Lucha Antituberculosa y Enfermedades Prevalentes (CHLA-EP) (*)	316	309	7	36	22	14
Comisión Honoraria para la Salud Cardiovascular	26	25	1	3	2	1
Consejo de Capacitación Profesional (COCAP) (*)	40	38	2	58	58	0
Cooperativa Nacional de Productores de Leche (CONAPROLE) (2)	0	0	0	0	0	0
Corporación de Protección del Ahorro Bancario	15	16	-1	0	1	-1
Corporación Nacional para el Desarrollo (CND) (*)	154	173	-19	18	39	-21
Dirección Nacional de Impresiones y Publicaciones Oficiales (IMPO)	72	73	-1	0	1	-1
Fondo de Cesantía y Retiro de la Construcción (FOCER)	19	18	1	3	2	1
Fondo de Financiamiento y Desarrollo Sustentable de la Actividad Lechera	15	15	0	4	4	0
Fondo Nacional de Música (FONAM)	10	10	0	1	1	0
Instituto de Promoción de las Inversiones y exportaciones de bienes y servicios (URUGUAY XXI) (*)	71	78	-7	14	20	-6
Instituto de Regulación y Control del Cannabis (IRCCA)	40	41	-1	6	7	-1
Instituto Nacional de Calidad (INACAL)	4	4	0	0	0	0
Instituto Nacional de Carnes (INAC) (*)	145	142	3	9	10	-1
Instituto Nacional de Cooperativismo (INACOOP) (*)	110	28	82	91	8	83
Instituto Nacional de Empleo y Formación Profesional (INEFOP)	171	183	-12	44	56	-12
Instituto Nacional de Evaluación Educativa	50	54	-4	87	91	-4
Instituto Nacional de Investigaciones Agropecuarias (INIA) (*)	828	851	-23	239	264	-25
Instituto Nacional de la Leche (INALE)	55	55	0	26	26	0
Instituto Nacional de Logística (INALOG)	32	33	-1	1	2	-1
Instituto Nacional de Semillas (INASE)	78	74	4	38	34	4

Tabla 45. Cantidad de vínculos de las Personas jurídicas de derecho público no estatal al 31/12/2021 Altas y bajas 01/01/2021-31/12/2021						
Denominación	Cantidad Vínculos al 31/12/21	Cantidad Vínculos al 31/12//20	Vínculos 2021 - 2020	Total Altas 01/01/2021 al 31/12/2021	Total Bajas 01/01/2021 al 31/12/2021	Saldo Altas - Bajas
Instituto Nacional de Vitivinicultura (INAVI)	80	82	-2	7	9	-2
Instituto Plan Agropecuario	51	47	4	6	2	4
Laboratorio Tecnológico del Uruguay (LATU) (*)	459	533	-74	141	130	11
Movimiento de Erradicación de la Vivienda Insalubre Rural (MEVIR) (*)	565	670	-105	108	144	-36
Parque Científico y Tecnológico de Pando (PCTP) (*)	21	19	2	91	94	-3
Patronato del Psicópata (*)	1010	1022	-12	144	143	1
Unidad Agroalimentaria Metropolitana (*)	156	152	4	27	24	3
Total	6.126	6.200	-74	1.613	1.543	70

(*) Las diferencias entre “Vínculos 2021-2020” y “Saldos de Altas – Bajas” son el resultado de la actualización de datos a 2021 que incluye altas o bajas que se dieron en años anteriores.

(1) Por Decreto 241/021, el Poder Ejecutivo reglamentó la Agencia de Evaluación de Tecnologías Sanitarias, creada por la Ley de Urgente Consideración (LUC), N.º 19.889.

(2) CONAPROLE no informa por no considerarse una PJDPE

(3) Colegio Veterinario no se ha conformado

Tabla 46. Distribución de vínculos de las Personas jurídicas de derecho público no estatal al 31/12/2021 por género				
Denominación	Hombres	Mujeres	Trans	Total
Administración Nacional del Mercado Eléctrico (ADME)	11	9	0	20
Agencia de Evaluación de Tecnologías Sanitarias	2	3	0	5
Agencia Nacional de Desarrollo Económico (ANDE)	23	42	0	65
Agencia Nacional de Investigación e Innovación (ANII)	29	45	0	74
Caja de Jubilaciones y Pensiones Bancarias	90	46	2	138
Caja de Jubilaciones y Pensiones de Profesionales Universitarios (CJPPU)	79	107	0	186
Caja Notarial de la Seguridad Social	46	63	0	109
Centro Ceibal para el Apoyo a la Educación a la Niñez y la Adolescencia	204	290	0	494
Centro Uruguayo de Imagenología Molecular (CUDIM)	37	67	0	104
Colegio Médico del Uruguay	23	19	0	42
Colegio Veterinario del Uruguay	0	0	0	0
Comisión Honoraria Administradora Del Fondo De Seguro De Salud Para Los Funcionarios De O.S.E. (CHASSFOSE)	13	12	0	25
Comisión Honoraria Administradora del Fondo de Solidaridad	22	42	0	64
Comisión Honoraria Administradora del Fondo Nacional de Recursos	46	80	0	126
Comisión Honoraria de Lucha Contra el Cáncer (CHLCC)	16	65	0	81
Comisión Honoraria para la Lucha Antituberculosa y Enfermedades Prevalentes (CHLA-EP)	51	265	0	316
Comisión Honoraria para la Salud Cardiovascular	10	16	0	26
Consejo de Capacitación Profesional (COCAP)	29	11	0	40
Cooperativa Nacional de Productores de Leche (CONAPROLE)	0	0	0	0
Corporación de Protección del Ahorro Bancario	11	4	0	15
Corporación Nacional para el Desarrollo (CND)	74	80	0	154
Dirección Nacional de Impresiones y Publicaciones Oficiales (IMPO)	30	42	0	72
Fondo de Cesantía y Retiro de la Construcción (FOCER)	4	15	0	19
Fondo de Financiamiento y Desarrollo Sustentable de la Actividad Lechera	6	9	0	15
Fondo Nacional de Música (FONAM)	6	4	0	10
Instituto de Promoción de las Inversiones y exportaciones de bienes y servicios (URUGUAY XXI)	32	39	0	71
Instituto de Regulación y Control del Cannabis (IRCCA)	28	12	0	40
Instituto Nacional de Calidad (INACAL)	1	3	0	4
Instituto Nacional de Carnes (INAC)	69	76	0	145
Instituto Nacional de Cooperativismo (INACOOP)	48	62	0	110
Instituto Nacional de Empleo y Formación Profesional (INEFOP)	54	117	0	171
Instituto Nacional de Evaluación Educativa	14	36	0	50
Instituto Nacional de Investigaciones Agropecuarias (INIA)	534	294	0	828
Instituto Nacional de la Leche (INALE)	33	22	0	55
Instituto Nacional de Logística (INALOG)	18	14	0	32
Instituto Nacional de Semillas (INASE)	39	39	0	78
Instituto Nacional de Vitivinicultura (INAVI)	45	35	0	80
Instituto Plan Agropecuario	30	21	0	51
Laboratorio Tecnológico del Uruguay (LATU)	228	231	0	459

Tabla 46. Distribución de vínculos de las Personas jurídicas de derecho público no estatal al 31/12/2021 por género				
Denominación	Hombres	Mujeres	Trans	Total
Movimiento de Erradicación de la Vivienda Insalubre Rural (MEVIR)	453	112	0	565
Parque Científico y Tecnológico de Pando (PCTP)	10	11	0	21
Patronato del Psicópata	341	669	0	1010
Unidad Agroalimentaria Metropolitana	123	33	0	156
Total	2.962	3.162	2	6.126

Tabla 47. Cantidad de vínculos de las entidades con participación estatal mayoritaria al 31/12/2021 Altas y bajas 01/01/2021-31/12/2021									
Organismo	Empresa	Porcentaje Propiedad	Integrantes Directorio (cargos ocupados al 31/12/2021)	Cantidad Vínculos al 31/12/21	Cantidad Vínculos al 31/12/20	Vínculos 2021 - 2020	Total Altas 01/01/2021 al 31/12/2021	Total Bajas 01/01/2021 al 31/12/2021	Saldo Altas - Bajas
Banco de la Rep. Oriental del Uruguay	República Afap S.A	51	2	212	237	-25	32	57	-25
	República Afisa (2)	100	5	60	54	6	9	3	6
	República Negocios Fiduciarios S.A. (2)	100	4	3	3	0	0	0	0
	Sistarbank S.R.L.	63,54	1	30	30	0	2	2	0
	República Microfinanzas S.A.	100	4	242	215	27	186	159	27
	Fundación Banco República	100	5	13	0	13	2	0	2
Adm. Nal. de Combustibles, Alcohol y Portland	ANCSOL	100	2	0	0	0	0	0	0
	CABA (1)	100	0	3	3	0	0	0	0
	ALUR (2)	90,79	4	415	457	-42	659	702	-43
	Cementos del Plata	99,8	3	82	99	-17	5	22	-17
	PAMACOR	99	1	0	0	0	0	0	0
	DUCSA	99,77	3	158	158	0	0	0	0
Adm. Nal. de Usinas y Trasm. Eléctricas	MATRIZ - Asistencia Técnica y Servicios S.A.	99	3	130	15	115	123	8	115
	Interconexión del Sur (ISUR S.A.) (2)	98,6	4	5	3	2	0	0	0
	Gas Sayago S.A	79,4	0	2	2	0	0	0	0
	Sofiral S. A	100	2	0	0	0	0	0	0
	ROUAR S.A.	50	5	22	15	7	9	2	7
Administración de Ferrocarriles del Estado	Servicios Logísticos Ferroviarios S.A (SELF) (2)	51,0	2	59	68	-9	1	11	-10
Administración Nal. de Telecomunicaciones	ACCESA) (2)	100,0	3	772	868	-96	41	77	-36
	ITC	100,0	3	60	67	-7	12	19	-7
	HG	100,0	3	70	70	0	0	0	-0
	Antel Telecomunicaciones Argentina S.A.	100,0	3	2	2	0	0	0	0
	Antel U.S.A. Inc.	100,0	3	3	3	0	0	0	0
	Antel Telecomunicações Brasil Ltda.	51,0	2	1	1	0	0	0	0
	Antel Participações Ltda.	99,0	2	0	0	0	0	0	0
Corporación Nacional para el Desarrollo	Corporación Vial del Uruguay S.A (2)	100,0	3	23	23	0	1	2	-1
	Corporación Nac. Fin. Adm. De Fondos de Inversión S.A (CONAFIN - AFISA)	100,0	3	9	10	-1	0	1	-1
	Corporación Ferroviaria del Uruguay S.A. (CFU S.A.) (2)	100,0	0	26	70	-44	12	54	-42
Laboratorio Tecnológico del Uruguay	Fundación LATITUD	-	3	31	18	13	11	6	5
	LSQA (3)	50,0	0	0	0	0	0	0	0
Banco Hipotecario del Uruguay	Sociedad Anónima de Desarrollos Urbanísticos Fénix (SADUF) empresa cerrada con litigio	100,0	0	0	0	0	0	0	0
Total			78	2.433	2.491	-58	1.105	1.125	-20

Notas: (1) ANCAP informa que los vínculos de CABA permanecen en la empresa para la liquidación de la misma.

(2) Las diferencias entre "Vínculos 2021-2020" y "Saldos de Altas - Bajas" son el resultado de la actualización de datos a 2021 que incluye altas o bajas que se dieron en años anteriores.

(3) LSQA S.A. no presenta el informe por considerar que no es una entidad de propiedad estatal o entidad pública que posea participación mayoritaria.

Tabla 48. Distribución de vínculos de las entidades con participación estatal mayoritaria al 31/12/2021 por sexo

Organismo	Empresa	Hombres Directorio	Mujeres Directorio	Trans Directorio	Total Directorio	Hombres	Mujeres	Trans	Total Funcionarios
Banco de la Rep. Oriental del Uruguay	República Afap S.A	2	0	0	2	92	120	0	212
	República Afisa	5	0	0	5	28	32	0	60
	República Negocios Fiduciarios S.A.	4	0	0	4	3	0	0	3
	Sistarbanc S.R.L.	1	0	0	1	19	11	0	30
	República Microfinanzas S.A.	4	0	0	4	64	178	0	242
	Fundación Banco República	5	0	0	5	3	10	0	13
Adm. Nal. de Comb. Alcohol y Portland*	ANCSOL	1	1	0	2	0	0	0	0
	CABA	0	0	0	0	3	0	0	3
	ALUR	4	0	0	4	336	79	0	415
	Cementos del Plata	3	0	0	3	70	12	0	82
	PAMACOR	1	0	0	1	0	0	0	0
	DUCSA	3	0	0	3	80	78	0	158
Adm. Nal. de Usinas y Trasm. Eléctricas	MATRIZ - Asistencia Técnica y Servicios (ATS S.A.)	2	1	0	3	54	76	0	130
	Interconexión del Sur (ISUR S.A.)	4	0	0	4	4	1	0	5
	Gas Sayago S.A.	0	0	0	0	2	0	0	2
	Sofiral S.A.	2	0	0	2	0	0	0	0
	ROUAR S.A.	3	2	0	5	19	3	0	22
Administración de Ferrocarriles del Estado	Servicios Logísticos Ferroviarios S.A (SELF S.A.)	2	0	0	2	53	6	0	59
Administración Nal. de Telecomunicaciones	ACCESA	2	1	0	3	215	557	0	772
	ITC	2	1	0	3	34	26	0	60
	HG	2	1	0	3	43	27	0	70
	Antel Telecomunicaciones Argentina S.A.	3	0	0	3	0	2	0	2
	Antel U.S.A. Inc	2	1	0	3	2	1	0	3
	Antel Telecomunicações Brasil Ltda.	2	0	0	2	1	0	0	1
	Antel Participações Ltda.	2	0	0	2	0	0	0	0
Corporación Nacional para el Desarrollo	Corporación Vial del Uruguay S.A	3	0	0	3	15	8	0	23
	Corporación Nac. Fin. Adm. De Fondos de Inversión S.A (CONAFIN - AFISA)	3	0	0	3	2	7	0	9
	Corporación Ferroviaria del Uruguay S.A. (CFU S.A.)	0	0	0	0	17	9	0	26
Laboratorio Tecnológico del Uruguay	Fundación LATITUD	3	0	0	3	8	23	0	31
	LSQA	0	0	0	0	0	0	0	0
Banco Hipotecario del Uruguay	Sociedad Anónima de Desarrollos Urbanísticos Fénix (SADUF) empresa cerrada con litigio	0	0	0	0	0	0	0	0
Total		70	8	0	78	1.167	1.266	0	2.433



CUADROS DE DATOS AL 31/12/2021

Cuadro N° 1 a Poder Ejecutivo

TOTAL DE VÍNCULOS LABORALES CON EL ESTADO POR INCISO Y UNIDAD EJECUTORA AL 31/12/2021

INCISO / UNIDAD EJECUTORA	FUNCIONARIOS PÚBLICOS									NO FUNCIONARIOS PÚBLICOS							TOTAL DE VÍNCULOS LABORALES CON EL ESTADO	
	Presupuestados	Provisoriatos	Contratos Permanentes	Efectivo Policial/Militar Superior	Cont. Policial/ Militar Subalt.	Contratos de Trabajo	Eventuales	Otros	TOTAL	Contrato Laboral Derecho Privado	Beario	Pasante	Arrend. Obra	Arrend. Obra con Org. Internac.	Arrend. Servicio con Org. Internac.	Otros No Func. (2)		TOTAL
05 Ministerio de Economía y Finanzas	3.635	2	8	0	0	2	111	13	3.771	0	3	0	0	1	58	45	107	3.878
001 Dirección Gral. Secretaría	233		2			2		4	241					1	58	13	72	313
002 Contaduría Gral. Nación	265							9	274		3					24	27	301
003 Auditoría Interna de la Nación	130								130									130
004 Tesorería Gral. Nación	26								26									26
005 Dirección Gral. Impositiva	1.195	1							1.196									1.196
007 Dirección Nal. Aduana	596	1							597							8	8	605
008 Dir. Nal. Loterías y Quinielas	90								90									90
009 Dirección Nal. Catastro	151		1						152									152
013 Dirección Gral. Casino	867		5				111		983									983
014 Dirección Gral. Comercio	82								82									82
06 Ministerio de Relaciones Exteriores	549	0	0	0	0	0	0	0	549	0	0	0	0	0	0	1	1	550
07 Min. de Ganadería, Agricultura y Pesca	1.566	1	2	0	0	0	0	1	1.570	3	0	0	0	2	129	41	175	1.745
001 Dirección Gral. Secretaría	249	1							250					2	69	18	89	339
002 D.N. Recursos Acuáticos	103								103	3							3	106
003 D.G. Rec. Naturales Renov.	60		1					1	62					22	1		23	85
004 D.G. Servicios Agrícolas	199		1						200									200
005 D.G. Servicios Ganaderos	719								719							8	8	727
006 Dirección Gral. Granja	47								47							4	4	51
007 D.G. Desarrollo Rural	56								56					38	7		45	101
008 Dirección Gral. Forestal	58								58									58
009 D.G. Control de Inocuidad Alimentaria	75								75							3	3	78
08 Ministerio de Industria, Energía y Minería	365	39	2	0	0	0	0	3	409	0	0	0	0	0	4	9	13	422
001 Dirección Gral. Secretaría	87	8							95							7	7	102
002 Dirección Nal. Industria	41	12							53									53
004 D.N. Propiedad Industrial	58		1						59									59
007 D.N. Minería y Geología	52	12						1	65									65
008 D.N. Energía	59	5	1					2	67					4	2		6	73
009 Dirección Nal. PYME	38	1							39									39
010 Dirección Nal. Telecomunic.	12								12									12
011 Autoridad Reg. Nal. Radioprotec.	18	1							19									19
09 Ministerio de Turismo	155	0	0	0	0	0	0	0	155	0	0	3	0	0	10	1	14	169
001 Dirección Gral. Secretaría	84								84			3			10	1	14	98
003 Dirección Nacional de Turismo	71								71									71
10 Ministerio de Transporte y Obras Públicas	2.410	88	1	0	0	1	0	0	2.500	0	0	0	0	0	0	6	6	2.506
001 Despacho Secr. Estado	260								260							6	6	266
003 Dirección Nal. Vialidad	1.114	65				1			1.180									1.180
004 Dirección Nal. Hidrografía	243	6							249									249
005 Dirección Nal. Arquitectura	441	15	1						457									457
006 Dirección Nal. Topografía	48								48									48
007 Dirección Nal. Transporte	304	2							306									306

Cuadro N° 1 a Poder Ejecutivo

TOTAL DE VÍNCULOS LABORALES CON EL ESTADO POR INCISO Y UNIDAD EJECUTORA AL 31/12/2021

INCISO / UNIDAD EJECUTORA	FUNCIONARIOS PÚBLICOS									NO FUNCIONARIOS PÚBLICOS							TOTAL DE VÍNCULOS LABORALES CON EL ESTADO	
	Presupuestados	Provisoriatos	Contratos Permanentes	Efectivo Policial/Militar Superior	Cont. Policial/ Militar Subalt.	Contratos de Trabajo	Eventuales	Otros	TOTAL	Contrato Laboral Derecho Privado	Beario	Pasante	Arrend. Obra	Arrend. Obra con Org. Internac.	Arrend. Servicio con Org. Internac.	Otros No Func. (2)		TOTAL
11 Ministerio de Educación y Cultura	1.388	37	136	0	0	20	0	0	1.581	230	61	0	0	0	0	823	1.114	2.695
001 Dirección Gral. Secretaría	255	5				2			262		59					78	137	399
002 Dirección de Educación	69	3							72							511	511	583
003 Dirección Nal. de Cultura	143	22				6			171	46						103	149	320
007 Archivo Gral. de la Nación	50								50									50
008 Comisión Patr. Cultural Nac.	24								24		2						2	26
011 Instituto Clemente Estable	52								52							116	116	168
012 DICYT	10								10							8	8	18
015 Dirección G. Biblioteca Nac.	54	6							60									60
016 SODRE	125		135						260							7	7	267
017 Fiscalías Gob. 1° y 2° turno	9								9									9
018 Dirección Gral. Registros	268					12			280									280
020 Proc. Estado Cont. Adm.	9								9									9
021 D. G. Registro Estado Civil	115	1							116									116
024 Televisión Nal. Uruguay	205		1						206	184							184	390
12 Ministerio de Salud Pública	689	0	0	0	0	21	0	0	710	0	9	2	0	0	0	8	19	729
001 Dirección Gral. Secretaría	202								202		9	2				6	17	219
102 Junta. Nal. de Salud	51								51									51
103 Dirección Gral. Salud	265					5			270							2	2	272
104 Inst. N. Donación y Transp.	53					13			66									66
106 Dir. Gral. Coordinación	116					3			119									119
108 Dir. Gral. Fiscalización	2								2									2
13 Ministerio de Trabajo y Seguridad Social	673	0	0	0	0	0	0	1	674	0	1	0	0	0	0	10	11	685
001 Dirección Gral. Secretaría	214							1	215		1					10	11	226
002 Dirección Nal. Trabajo	95								95									95
003 Dirección Nal. Empleo	61								61									61
004 Dirección Nal. Coord. Interior	126								126									126
005 Dirección Nal. Seg. Social	6								6									6
007 Insp. Gral. Trabajo Seg. Soc.	171								171									171
14 M.de Vivienda, O.Territorial y M.Ambiente	493	2	0	0	0	16	0	2	513	0	30	0	0	0	94	6	130	643
001 Dirección Gral. Secretaría	108							1	109							6	6	115
002 Dirección Nal. Vivienda	131					16		1	148		30						30	178
003 Dirección Nal. Ord. Territorial	48								48						5		5	53
004 Dirección Nal. Medio Amb.	165								165									165
005 Dirección Nal. Aguas y San.	40	2							42									42
006 Dir. Nal. Int. Social y Urbana	1								1						89		89	90
15 Ministerio de Desarrollo Social	1.121	0	0	0	0	476	0	1	1.598	0	55	0	0	0	109	100	264	1.862
001 Dirección Gral. Secretaría	993					426			1.419		55				109	100	264	1.683
002 Dirección Nacional de Desarrollo Social	31					11			42									42
003 Instituto Nacional de Alimentación	92					39		1	132									132
004 D. N. Transf. y Análisis de datos	1								1									1
005 Instituto Nal. De las Mujeres	1								1									1
006 Dir. Nal de Protección Social	1								1									1
007 Instituto Nacional de la Juventud	1								1									1
008 Secretaría Nacional de Cuidados y Discapacidad																		0
009 Instituto Nal. De las Personas Mayores	1								1									1
36 Ministerio de Ambiente	7	0	0	0	0	0	0	0	7	0	0	13	0	0	66	47	126	133
001 Dirección Gral. de Secretaría	3								3			13					8	21
002 Dirección Nal. de Calidad y Eval. Amb.	1								1						26	37	63	64
003 Dirección Nal de Aguas	1								1									1
004 Dir. Nal. de Biodiversidad y Serv. Ecosistémico	1								1						18	1	19	20
005 Dirección Nacional de Cambio Climático	1								1						22	1	23	24
TOTAL	17.294	286	253	31.592	25.454	581	1.049	159	76.668	346	325	18	0	19	885	2.887	4.480	81.148

Cuadro N° 1 b Poder Legislativo, Organismos del Art. 220, Organismos del Art. 221 y Gobiernos Departamentales

TOTAL DE VÍNCULOS LABORALES CON EL ESTADO POR INCISO Y UNIDAD EJECUTORA AL 31/12/2021

INCISO / UNIDAD EJECUTORA	FUNCIONARIOS PÚBLICOS									NO FUNCIONARIOS PÚBLICOS								TOTAL DE VÍNCULOS LABORALES CON EL ESTADO	
	Presupuestados	Provisoriatos	Contratos Permanentes/Función pública	Zafrales y Eventuales	Docentes efectivos	Docentes interinos	Docentes suplentes	Otros	TOTAL	Becarios	Pasantes	Arrendamientos de Obra	Arr. de Obra con Org. Internac.	Arrendamientos de Servicio	Arr. de Servicio con Org. Internac.	Contr. a Término Ley 17.556	Otros		TOTAL
01 Poder Legislativo	1.123	0	0	0	0	0	0	0	1.123	16	0	4	0	20	0	0	1	41	1.164
001 Cámara de Senadores	278								278	8								8	286
002 Cámara de Representantes	395								395			4						4	399
003 Comisión Administrativa	450								450	8				20			1	29	479
16 Poder Judicial	4.040	0	656	27	0	0	0	0	4.723	0	0	0	0	0	0	0	0	0	4.723
17 Tribunal de Cuentas	355	0	20	0	0	0	0	0	375	0	0	0	0	0	0	0	0	0	375
18 Corte Electoral	849	0	0	0	0	0	0	95	944	0	0	0	0	0	0	0	0	0	944
19 Tribunal de lo Contencioso Administrativo	64	0	1	0	0	0	0	0	65	0	0	0	0	0	0	0	15	15	80
25 Administración Nal. de Educación Pública	8.671	0	4.697	62	34.214	30.917	10.854	1.369	90.784	43	283	11	3	24	60	0	16	440	91.224
001 Consejo Directivo Central	429		310	33			11		1.440	8	2	11	3	24	60		16	124	1.564
002 C. Educación Inicial y Primaria	4.590		2.707	11	16.427	5.360	4.517	1.115	34.727	7	1							8	34.735
003 C. Educación Secundaria	1.892		792	1	12.312	11.703	4.137		30.837	27	2							29	30.866
004 C. Educación Técnico Prof.	1.310		795	17	4.545	10.772	1.927	254	19.620		274							274	19.894
005 C. Formación en Educación	450		93		930	2.425	262		4.160	1	4							5	4.165
26 Universidad de la República	6.124	0	217	159	4.907	5.408	401	991	18.207	335	248	0	0	0	0	0	71	654	18.861
001 Oficinas Centrales	899		76		316	530		78	1.899	84	46							130	2.029
002 Facultad de Agronomía	290		1		224	230		48	793	15	5						13	33	826
003 Facultad de Arquitectura	129		3		112	708	1	50	1.003	12	31							43	1.046
004 Facultad de C. Ec. y Adm.	172		3		326	481		20	1.002	16	6						2	24	1.026
005 Facultad de Derecho	191		2		252	563		53	1.061	1	18							19	1.080
006 Facultad de Ingeniería	171		48		408	426		17	1.070	11	7						27	45	1.115
007 Facultad de Medicina	317		2		618	709		21	1.667		5							5	1.672
008 Instituto de Higiene	81					2		10	93	2	2							4	97
009 Facultad de Odontología	171		1		273	106		20	571	45	4							49	620
010 Facultad de Química	81		1		190	234		50	556	33	1						20	54	610
011 Facultad de Veterinaria	203		4		216	118		17	558	21	10							31	589
012 Facultad de Humanidades	103		3		201	38		159	504		1						8	9	513
015 Hospital de Clínicas	2.626		38	159	676	80	400	19	3.998		64							64	4.062
016 Facultad de Artes	59		3		79	197		50	388	1	3							4	392
019 Facultad de Psicología	93		1		178	108		44	424	6	9							15	439
022 Facultad de Enfermería	75				99	51		185	410	9	1							10	420
023 Facultad de C. Sociales	96		5		181	220		7	509	12	10							22	531
024 Facultad de Ciencias	98		7		286	258		14	663	61	21							82	745
025 Facultad de Información y Comunicación	75		6		119	76		36	312	4	1							5	317
030 Cenur Este	71		4		28	88		37	228	2	1							3	231
031 Cenur Litoral Norte	123		9		125	185		56	498		2						1	3	501
27 Instit. del Niño y Adolescente del Uruguay	3.940	302	70	13	187	9	0	0	4.521	83	0	4	0	4	14	0	394	499	5.020
28 Banco de Previsión Social	3.352	0	232	0	0	0	0	0	3.584	60	121	0	0	1	0	0	104	286	3.870

Cuadro N° 1 b Poder Legislativo, Organismos del Art. 220, Organismos del Art. 221 y Gobiernos Departamentales

TOTAL DE VÍNCULOS LABORALES CON EL ESTADO POR INCISO Y UNIDAD EJECUTORA AL 31/12/2021

INCISO / UNIDAD EJECUTORA	FUNCIONARIOS PÚBLICOS									NO FUNCIONARIOS PÚBLICOS							TOTAL DE VÍNCULOS LABORALES CON EL ESTADO	
	Presupuestados	Provisoriatos	Contratos Permanentes/Función pública	Zafrales y Eventuales	Docentes efectivos	Docentes interinos	Docentes suplentes	Otros	TOTAL	Becarios	Pasantes	Arrendamientos de Obra	Arr. de Obra con Org. Internac.	Arrendamientos de Servicio	Arr. de Servicio con Org. Internac.	Contr. a Término Ley 17.556		Otros
29 Adm. Servicios de Salud del Estado	19.134	3.987	814	2.762	0	0	0	0	26.697	0	0	0	0	0	7	152	159	26.856
002 RAP de Área Metropolitana	1.329	330		199					1.858									1.858
004 Ctro. Hospitalario P. Rosell	1.687	407		220					2.314						3		3	2.317
005 Hospital Maciel	763	325		98					1.186						1		1	1.187
006 Hospital Pasteur	873	322		151					1.346						3		3	1.349
007 Hospital Villardebou	409	65		103					577									577
008 Instituto Nal. del Cáncer	282	46		19					347									347
009 Inst. Nal. de Ortopedia y Traum.	259	57		21					337									337
010 Instituto Nal. Reumatología	91	19							110									110
012 Ctro. Hospitalario Saint Bois	361	68		35					464									464
015 Ctro. Dptal. Artigas	308	28		33					369									369
016 Ctro. Dptal. Canelones	253	42		64					359									359
017 Ctro. Dptal. Cerro Largo	360	34		44					438									438
018 Ctro. Dptal. Colonia	243	41		27					311									311
019 Ctro. Dptal. Durazno	227	47		49					323									323
020 Ctro. Dptal. Flores	186	37		35					258									258
021 Ctro. Dptal. Florida	273	105		89					467									467
022 Ctro. Dptal. Lavalleja	295	41		44					380									380
024 Ctro. Dptal. Paysandú	582	73		66					721									721
025 Ctro. Dptal. Rivera	428	72		23					523									523
026 Ctro. Dptal. Rio Negro	178	52		21					251									251
027 Ctro. Dptal. Rocha	212	31		27					270									270
028 Ctro. Dptal. Salto	557	90		40					687									687
029 Ctro. Dptal. San José	240	70		31					341									341
030 Ctro. Dptal. Soriano	306	78		34					418									418
031 Ctro. Dptal. Tacuarembó	285	88		45					418									418
032 Ctro. Dptal. Treinta y Tres	256	36		47					339									339
034 Ctro. Auxiliar Bella Unión	137	31		38					206									206
035 Ctro. Auxiliar Cardona	67	11		9					87									87
036 Ctro. Auxiliar Carmelo	130	18		31					179									179
039 Ctro. Auxiliar Dolores	98	21		18					137									137
040 Ctro. Auxiliar Young	123	16		28					167									167
041 RAP Paysandú	203	25		13					241									241
042 RAP Lavalleja	112	16		11					139									139
043 Ctro. Auxiliar Juan Lacaze	74	17		21					112									112
044 RAP Rocha	171	23		26					220									220
045 RAP San José	104	17		17					138									138
046 RAP Rivera	172	24		20					216									216
048 RAP Colonia	201	40		26					267									267
049 RAP Maldonado	184	16		42					242									242
050 Ctro. Auxiliar Pando	183	25		31					239									239
051 Ctro. Auxiliar P. de los Toros	96	17		27					140									140
052 Ctro. Auxiliar Rio Branco	101	13		27					141									141
053 Ctro. Auxiliar Rosario	79	12		11					102									102
055 RAP Tacuarembó	113	11		14					138									138
057 RAP Canelones	406	123		90					619									619
058 RAP Florida	154	30		17					201									201
059 RAP Durazno	118	34		26					178									178
061 RAP Treinta y Tres	135	24		15					174									174

Cuadro N° 1 b Poder Legislativo, Organismos del Art. 220, Organismos del Art. 221 y Gobiernos Departamentales

TOTAL DE VÍNCULOS LABORALES CON EL ESTADO POR INCISO Y UNIDAD EJECUTORA AL 31/12/2021

INCISO / UNIDAD EJECUTORA	FUNCIONARIOS PÚBLICOS									NO FUNCIONARIOS PÚBLICOS								TOTAL DE VÍNCULOS LABORALES CON EL ESTADO	
	Presupuestados	Provisoriatos	Contratos Permanentes/Función pública	Zafrales y Eventuales	Docentes efectivos	Docentes interinos	Docentes suplentes	Otros	TOTAL	Becarios	Pasantes	Arrendamientos de Obra	Arr. de Obra con Org. Internac.	Arrendamientos de Servicio	Arr. de Servicio con Org. Internac.	Contr. a Término Ley 17.556	Otros		TOTAL
062 Ctro. Auxiliar Las Piedras	367	60		69					496									496	
063 Hospital Piñeiro del Campo	307	75		12					394							1	1	395	
064 Laboratorio F. Dorrego	63	4		7					74									74	
066 Servicio Nal. Sangre	110	10		24					144									144	
068 Adm. Servicios Salud Estado	813	32	814	3					1.662							113	113	1.775	
073 Ctro. Auxiliar Chuy	104	6		14					124									124	
076 Hospital Español	465	107		116					688									688	
078 Ctro. Inf. y Ref. Nal. Red Drogas	82	11		4					97									97	
079 RAP Artigas	91	19		16					126									126	
080 RAP Cerro Largo	127	16		15					158									158	
081 RAP Flores	33	5		1					39									39	
082 RAP Rio Negro	66	9		9					84									84	
083 RAP Soriano	65	11		2					78									78	
084 RAP Salto	157	18		6					181									181	
086 Sistema de Atención Integral de PPL	261	29		28					318									318	
087 Asistencia Integral	35	2							37									37	
088 Hospital Especializado de ojos "José Martí"	120	21		9														0	
102 Ctro. Hospitalario Maldonado y San Carlos	448	90		136					674									674	
103 Ctro. de Rehab. Méd. Ocup. y Sicosocial	684	121		37					842							38	38	880	
105 Serv. de Asist. Médica de Emergencia	332	173		131					636									636	
31 Universidad Tecnológica (UTEC)	92	0	61	0	143	298	0	0	594	24	1	14	0	5	0	0	44	638	
32 Instituto Uruguayo de Meteorología (INUMET)	119	0	42	0	0	0	0	0	161	5	0	0	0	0	14	7	26	187	
33 Fiscalía General de la Nación	683	3	0	0	0	0	0	0	686	0	0	0	0	1	0	4	5	691	
34 Junta de Transparencia y Ética Pública	14	0	0	0	0	0	0	0	14	0	0	0	0	0	0	0	0	14	
35 Inst. Nal. de Inclusión Social Adolescente	1.551	33	21	42	10	2	0	0	1.659	0	0	0	0	1	0	28	16	45	1.704
50 Banco Central del Uruguay	576	0	15	0	0	0	0	0	591	0	0	0	0	7	0	0	0	7	598
51 Banco de la Rep. Oriental del Uruguay	3.280	0	0	0	0	0	0	0	3.280	86	0	135	0	1	0	0	8	230	3.510
52 Banco Hipotecario del Uruguay	257	0	3	0	0	0	0	0	260	0	23	0	0	4	0	1	1	29	289
53 Banco de Seguros del Estado	1.670	0	94	0	0	0	0	0	1.764	79	0	265	0	0	0	2	375	721	2.485
60 Adm. Nal. de Comb. Alcohol y Portland	2.011	0	115	29	0	0	0	0	2.155	13	3	0	0	0	0	0	11	27	2.182
61 Adm. Nal. de Usinas y Trasm. Eléctricas	6.044	0	2	0	0	0	0	0	6.046	145	14	1	0	1	0	0	14	175	6.221
62 Administración de Ferrocarriles del Estado	43	0	381	0	0	0	0	0	424	0	0	0	0	0	0	0	12	12	436
64 Administración Nacional de Puertos	870	0	963	17	0	0	0	0	950	7	0	0	0	0	0	1	3	11	961
65 Administración Nal. de Telecomunicaciones	4.415	0	986	0	0	0	0	0	5.401	27	0	0	0	0	0	3	11	41	5.442
66 Adm. de las Obras Sanitarias del Estado	3.101	0	524	266	0	0	0	0	3.891	17	6	0	0	0	26	176	11	236	4.127
67 Adm. Nacional de Correos	1.254	0	413	0	0	0	0	0	1.667	11	0	13	0	6	0	1	10	41	1.708
68 Agencia Nacional de Vivienda	411	0	0	0	0	0	0	0	411	66	0	0	0	11	0	0	0	77	488
69 Unidad Reguladora de Servicios de Energía y Agua	45	0	0	0	0	0	0	3	48	6	0	0	0	0	0	0	2	8	56
70 Instituto Nacional de Colonización	236	0	7	0	0	0	0	0	243	5	0	1	0	0	0	0	24	30	273
71 Unidad Reguladora de Servicios de Comunicaciones	76	1	0	0	0	0	0	3	80	0	0	0	0	0	0	0	8	8	88
80 Gobierno Departamental de Artigas	374	0	5	1.192	0	0	0	0	1.571	0	0	3	0	9	0	0	1	13	1.584
001 Intendencia de Artigas	324		5	1.192					1.521			3		9				13	1.534
002 Junta Departamental de Artigas	50								50										50
81 Gobierno Departamental de Canelones	2.407	0	1.914	95	0	0	0	0	4.416	0	1	0	0	1	0	0	10	12	4.428
001 Intendencia de Canelones	2.313		1.902	95					4.310					1			10	11	4.321
002 Junta Departamental de Canelones	94								106		1							1	107
82 Gobierno Departamental de Cerro Largo	515	0	1.320	0	0	0	0	0	1.835	0	0	0	0	0	0	0	0	0	1.835
001 Intendencia de Cerro Largo	463		1.319						1.782										1.782
002 Junta Departamental de Cerro Largo	52								53										53
83 Gobierno Departamental de Colonia	503	0	984	9	0	0	0	0	1.496	0	3	0	0	0	0	0	1	4	1.500
001 Intendencia de Colonia	458		984	9					1.451								1	4	1.455
002 Junta Departamental de Colonia	45								45		3								45

Cuadro N° 1 b Poder Legislativo, Organismos del Art. 220, Organismos del Art. 221 y Gobiernos Departamentales

TOTAL DE VÍNCULOS LABORALES CON EL ESTADO POR INCISO Y UNIDAD EJECUTORA AL 31/12/2021

INCISO / UNIDAD EJECUTORA	FUNCIONARIOS PÚBLICOS									NO FUNCIONARIOS PÚBLICOS								TOTAL DE VÍNCULOS LABORALES CON EL ESTADO	
	Presupuestados	Provisoriatos	Contratos Permanentes/Función pública	Zafrales y Eventuales	Docentes efectivos	Docentes interinos	Docentes suplentes	Otros	TOTAL	Becarios	Pasantes	Arrendamientos de Obra	Arr. de Obra con Org. Internac.	Arrendamientos de Servicio	Arr. de Servicio con Org. Internac.	Contr. a Término Ley 17.556	Otros		TOTAL
84 Gobierno Departamental de Durazno	397	0	717	2	0	0	0	183	1.299	0	8	0	0	0	0	0	8	1.307	
001 Intendencia de Durazno	357		712	2				129	1.200		8						8	1.208	
002 Junta Departamental de Durazno	40		5					54	99									99	
85 Gobierno Departamental de Flores	117	0	388	1	0	0	0	382	888	0	0	0	46	0	0	33	79	967	
001 Intendencia de Flores	71		388					382	841				46			33	79	920	
002 Junta Departamental de Flores	46			1					47									47	
86 Gobierno Departamental de Florida	528	0	497	133	0	0	0	0	1.158	21	0	3	0	48	0	0	72	1.230	
001 Intendencia de Florida	473		489	133					1.095	21		3		48			72	1.167	
002 Junta Departamental de Florida	55		8						63									63	
87 Gobierno Departamental de Lavalleja	618	0	298	471	0	0	0	0	1.387	7	0	0	0	0	0	0	7	1.394	
001 Intendencia de Lavalleja	573		298	471					1.342	6							6	1.348	
002 Junta Departamental de Lavalleja	45								45	1							1	46	
88 Gobierno Departamental de Maldonado	2.259	0	597	304	0	0	0	0	3.160	72	22	0	0	0	0	0	94	3.254	
001 Intendencia de Maldonado	2.153		596	304					3.053	72	22						94	3.147	
002 Junta Departamental de Maldonado	106		1						107									107	
89 Gobierno Departamental de Paysandú	1.014	0	562	0	0	0	0	0	1.576	9	2	1	0	43	0	32	87	1.663	
001 Intendencia de Paysandú	961		562						1.523	6	2			41		32	81	1.604	
002 Junta Departamental de Paysandú	53								53	3		1		2			6	59	
90 Gobierno Departamental de Río Negro	754	0	0	948	0	0	0	1	1.703	0	10	4	0	20	0	0	34	1.737	
001 Intendencia de Río Negro	700			948				1	1.649		10	4		20			34	1.683	
002 Junta Departamental de Río Negro	54								54									54	
91 Gobierno Departamental de Rivera	493	0	580	0	0	0	0	0	1.073	0	35	0	0	0	0	0	35	1.108	
001 Intendencia de Rivera	437		580						1.017		35						35	1.052	
002 Junta Departamental de Rivera	56								56									56	
92 Gobierno Departamental de Rocha	443	0	728	573	0	0	0	0	1.744	0	1	0	0	0	0	0	1	1.745	
001 Intendencia de Rocha	405		728	573					1.706		1						1	1.707	
002 Junta Departamental de Rocha	38								38									38	
93 Gobierno Departamental de Salto	936	0	701	137	0	0	0	0	1.774	0	0	0	0	15	0	3	18	1.792	
001 Intendencia de Salto	857		693	136					1.686					15		3	18	1.704	
002 Junta Departamental de Salto	79		8	1					88									88	
94 Gobierno Departamental de San José	586	0	285	40	0	0	0	0	911	6	12	0	0	0	0	6	24	935	
001 Intendencia de San José	540		283	40					863	6	12					6	24	887	
002 Junta Departamental de San José	46		2						48									48	
95 Gobierno Departamental de Soriano	696	0	187	32	0	0	0	662	1.577	0	0	0	0	0	0	0	0	1.577	
001 Intendencia de Soriano	651		187	30				662	1.530									1.530	
002 Junta Departamental de Soriano	45		2						47									47	
96 Gobierno Departamental de Tacuarembó	286	0	421	14	0	0	0	789	1.510	0	7	2	0	17	0	0	26	1.536	
001 Intendencia de Tacuarembó	211		421	14				789	1.435		7	2		17			26	1.461	
002 Junta Departamental de Tacuarembó	75								75									75	
97 Gobierno Departamental de Treinta y Tres	415	0	421	493	0	0	0	0	1.329	0	0	5	0	38	0	0	43	1.372	
001 Intendencia de Treinta y Tres	363		421	493					1.277			5		38			43	1.320	
002 Junta Departamental de Treinta y Tres	52								52									52	
98 Gobierno Departamental de Montevideo	6.787	0	1.603	85	0	0	0	14	8.489	7	814	0	0	0	0	18	839	9.328	
001 Intendencia de Montevideo	6.598		1.600	85				14	8.297		804					18	822	9.119	
002 Junta Departamental de Montevideo	189		3						192	7	10						17	209	
Congreso de Intendentes	6	0	14	0	0	0	0	0	20	0	0	0	0	0	0	0	0	20	
TOTAL	94.534	4.326	21.656	7.906	39.461	36.634	11.255	4.492	220.264	1.150	1.614	466	3	323	100	233	1.374	5.263	225.527

Cuadro N° 2 a

INFORMACIÓN DE GÉNERO POR INCISO AL 31/12/2021
TOTAL DE VÍNCULOS DE FUNCIONARIOS PÚBLICOS

N°	INCISO	FUNCIONARIOS PÚBLICOS																								
		Presupuestados		Provisorios		Contratos Permanentes		Efectivos		Cont. Policial/Militar Subalt.		Contratos de Trabajo		Zafrales y Eventuales		Docente efectivo		Docente interino		Docente suplente		Otros		TOTAL		
		H	M	H	M	H	M	H	M	H	M	H	M	H	M	H	M	H	M	H	M	H	M	H	M	
01	Poder Legislativo	581	542																				581	542		
02	Presidencia de la República	651	873	2	6	3					8	14										6	4	670	897	
03	Ministerio de Defensa Nacional	576	501	45	61	2	70	2.194	1.287	17.158	6.154	12	11									95	32	20.082	8.116	
04	Ministerio del Interior	556	1.086	1	2	15	14	18.793	9.318	720	1.422			634	304							1		20.720	12.146	
05	Min. de Economía y Finanzas	1.750	1.885	2		7	1						2	63	48							6	7	1.828	1.943	
06	Min. de Relaciones Exteriores	271	278																						271	278
07	Min. de Ganadería, Agric. y Pesca	831	735	1		2																	1		834	736
08	Min. de Industria, Energía y Minería	130	235	20	19	2																	3		152	257
09	Min. de Turismo	58	97																						58	97
10	Min. de Transporte y Obras Públicas	1.731	679	71	17	1						1													1.804	696
11	Min. de Educación y Cultura	604	784	7	30	69	67					8	12												688	893
12	Min. de Salud Pública	206	483									3	18												209	501
13	Min. de Trabajo y Seguridad Social	258	415																			1			259	415
14	Min. de Vivienda, Ord. Terr. y M. A.	190	303		2							6	10									1	1		197	316
15	Min. de Desarrollo Social	296	820									125	350										1		421	1.171
16	Poder Judicial	1.102	2.938			132	524							10	17										1.244	3.479
17	Tribunal de Cuentas	123	232			6	14																		129	246
18	Corte Electoral	346	503																			54	41		400	544
19	Tribunal de lo Contencioso Adm.	26	38				1																		26	39
25	Adm. Nal. de Educación Pública	1.641	7.028			1.153	3.543							24	38	6.589	27.620	9.473	21.441	2.477	8.377	225	1.143	21.582	69.190	
26	Universidad de la República	2.029	4.095			129	88							37	122	2.345	2.562	2.364	3.044	175	226	358	633	7.437	10.770	
27	Inst. del Niño y Ad. del Uruguay	807	3.133	47	255	14	56							2	11	23	164			9					893	3.628
28	Banco de Previsión Social	1.142	2.210			56	176																		1.198	2.386
29	Adm. Servicios de Salud del Estado	5.035	14.099	986	3.001	220	594							693	2.069										6.934	19.763
31	Universidad Tecnológica del Uruguay	39	53			27	34									80	63	193	105						339	255
32	Instituto Uruguayo de Meteorología (INUMET)	59	60			17	25																		76	85
33	Fiscalía General de la Nación	160	523	2	1																				162	524
34	Junta de Transparencia y Ética Pública	2	12																						2	12
35	Inst. Nal. de Inclusión Social Adolescente	715	836	8	25	10	11							32	10	2	8	1	1						768	891
36	Ministerio de Ambiente	5	2																						5	2
50	Banco Central del Uruguay	244	332			4	11																		248	343
51	Bco. de la Rep. Oriental del Uruguay	1.633	1.647																						1.633	1.647
52	Banco Hipotecario del Uruguay	117	140			2	1																		119	141
53	Banco de Seguros del Estado	670	1.000			44	50																		714	1.050
60	Adm. Nal. de Comb. Alc. y Portland	1.439	572			104	11							29											1.572	583
61	Adm. Nal. de Usinas y Tr. Eléctricas	4.563	1.481			1	1																		4.564	1.482
62	Adm. de Ferrocarriles del Estado	42	1			343	38																		385	39
64	Administración Nacional de Puertos	595	275			52	11							16	1										663	287
65	Adm. Nal. de Telecomunicaciones	2.428	1.987			581	405																		3.009	2.392
66	Adm. de las Obras Sanit. del Estado	2.058	1.043			326	198							133	133										2.517	1.374
67	Adm. Nacional de Correos	741	513			237	176																		978	689
68	Agencia Nacional de Vivienda	196	215																						196	215
69	Unidad Reguladora de Servicios de Energía y Agua	20	25																				2	1	22	26
70	Instituto Nacional de Colonización	112	124			4	3																		116	127
71	Unidad Reguladora de Servicios de Comunicaciones	40	36		1																		2	1	42	38

INFORMACIÓN DE GÉNERO POR INCISO AL 31/12/2021
TOTAL DE VÍNCULOS DE FUNCIONARIOS PÚBLICOS

N°	INCISO	FUNCIONARIOS PÚBLICOS																								
		Presupuestados		Provisorios		Contratos Permanentes		Efectivos		Cont. Policial/Militar Subalt.		Contratos de Trabajo		Zafrales y Eventuales		Docente efectivo		Docente interino		Docente suplente		Otros		TOTAL		
		H	M	H	M	H	M	H	M	H	M	H	M	H	M	H	M	H	M	H	M	H	M	H	M	
80	Intendencia de Artigas	224	100			2	3							805	386									1.031	489	
80	Junta Departamental de Artigas	32	18																					32	18	
81	Intendencia de Canelones	1.310	1.003			1.123	779							35	60									2.468	1.842	
81	Junta Departamental de Canelones	43	51			4	8																	47	59	
82	Intendencia de Cerro Largo	296	167			812	506																	1.108	673	
82	Junta Departamental de Cerro Largo	30	22				1																	30	23	
83	Intendencia de Colonia	292	166			617	367							9										918	533	
83	Junta Departamental de Colonia	27	18																					27	18	
84	Intendencia de Durazno	190	167			363	345								2								67	61	620	575
84	Junta Departamental de Durazno	27	13			3	2																24	30	54	45
85	Intendencia de Flores	52	19			253	135																207	174	512	328
85	Junta Departamental de Flores	24	22											1											25	22
86	Intendencia de Florida	331	142			325	164							88	45										744	351
86	Junta Departamental de Florida	30	25			6	2																		36	27
87	Intendencia de Lavalleja	377	196			173	125							246	225										796	546
87	Junta Departamental de Lavalleja	22	23																						22	23
88	Intendencia de Maldonado	1.399	754			406	190							241	63										2.046	1.007
88	Junta Departamental de Maldonado	62	44			1																			63	44
89	Intendencia de Paysandú	587	374			337	225																		924	599
89	Junta Departamental de Paysandú	31	22																						31	22
90	Intendencia de Río Negro	411	289											566	382								1		977	672
90	Junta Departamental de Río Negro	33	21																						33	21
91	Intendencia de Rivera	292	145			376	204																		668	349
91	Junta Departamental de Rivera	37	19																						37	19
92	Intendencia de Rocha	269	136			538	190							346	227										1.153	553
92	Junta Departamental de Rocha	26	12																						26	12
93	Intendencia de Salto	676	181			537	156							100	36										1.313	373
93	Junta Departamental de Salto	29	50			3	5								1										32	56
94	Intendencia de San José	339	201			169	114							37	3										545	318
94	Junta Departamental de San José	24	22				2																		24	24
95	Intendencia de Soriano	447	204			101	86							19	11								429	233	996	534
95	Junta Departamental de Soriano	27	18											1	1										28	19
96	Intendencia de Tacuarembó	127	84			257	164							9	5								610	179	1.003	432
96	Junta Departamental de Tacuarembó	44	31																						44	31
97	Intendencia de Treinta y Tres	240	123			246	174							242	250										728	547
97	Junta Departamental de Treinta y Tres	33	19																						33	19
98	Intendencia de Montevideo	4.248	2.350			755	845							50	35								3	11	5.056	3.241
98	Junta Departamental de Montevideo	91	98			1	2																		92	100
	Congreso de Intendentes	3	3			9	5																		12	8
	TOTAL	49.600	62.221	1.192	3.420	10.980	10.922	20.987	10.605	17.878	7.576	163	417	4.468	4.485	9.039	30.417	12.031	24.600	2.652	8.603	2.091	2.557	131.081	165.823	

Nota: MIDES informó 6 personas trans (5 Presupuestados y 1 Contrato de Trabajo)

ANEP informó 12 personas trans (2 Presupuestados, 1 Contrato Permanente, 5 Docentes Efectivos, 3 Docentes Interinos y 1 Otro funcionario)

Intendencia de Artigas informó 1 persona trans (Zafra)

Intendencia de Cerro Largo informó 1 persona trans (Contrato Permanente)

Intendencia de Durazno informó 5 personas trans (4 Contratos Permanentes y 1 Otro funcionario)

Intendencia de Flores informó 1 persona trans (Otro funcionario)

Intendencia de Treinta y Tres informó 2 personas trans (1 Contrato Permanente y 1 Zafra)

Cuadro N° 2 b

**INFORMACIÓN DE GÉNERO POR INCISO AL 31/12/2021
TOTAL DE VÍNCULOS DE NO FUNCIONARIOS PÚBLICOS**

N°	INCISO	NO FUNCIONARIOS PÚBLICOS																				
		Contrato Laboral Derecho Privado		Becarios		Pasantes		Arrendamientos de Obra		Arr. de Obra con Org. Internac.		Arrendamientos de Servicio		Arr. de Servicio con Org. Internac.		Contr. a Término Ley 17.556		Otros		TOTAL		
		H	M	H	M	H	M	H	M	H	M	H	M	H	M	H	M	H	M	H	M	
01	Poder Legislativo			3	12			4				9	11					1		17	23	
02	Presidencia de la República			1	3					1				196	211			46	27	243	242	
03	Ministerio de Defensa Nacional	85	4															149	199	234	203	
04	Ministerio del Interior	9	15	39	123					7	8			3	5			515	854	573	1.005	
05	Min. de Economía y Finanzas			1	2					1				22	36			12	33	36	71	
06	Min. de Relaciones Exteriores																	1		1	0	
07	Min. de Ganadería, Agric. y Pesca	3								1	1			65	64			25	16	94	81	
08	Min. de Industria, Energía y Minería													3	1			4	5	7	6	
09	Min. de Turismo						3							3	7			1		4	10	
10	Min. de Transporte y Obras Públicas																	5	1	5	1	
11	Min. de Educación y Cultura	134	96	14	47													295	528	443	671	
12	Min. de Salud Pública			3	6	1	1											5	3	9	10	
13	Min. de Trabajo y Seguridad Social				1													7	3	7	4	
14	Min. de Vivienda, Ord. Terr. y M. A.			10	20									33	61			2	4	45	85	
15	Min. de Desarrollo Social			21	34									18	91			28	72	67	197	
16	Poder Judicial																			0	0	
17	Tribunal de Cuentas																			0	0	
18	Corte Electoral																			0	0	
19	Tribunal de lo Contencioso Adm.																	8	7	8	7	
25	Adm. Nal. de Educación Pública			21	22	121	162	9	2	3		17	7	15	45			7	9	193	247	
26	Universidad de la República			136	199	82	166											49	22	267	387	
27	Inst. del Niño y Ad. del Uruguay			33	50				4			3	1	3	11			70	324	109	390	
28	Banco de Previsión Social			24	36	30	91					1						12	92	67	219	
29	Adm. Servicios de Salud del Estado																3	4	25	127	28	131
31	Universidad Tecnológica del Uruguay			5	19		1	10	4			3	2							18	26	
32	Instituto Uruguayo de Meteorología (INUMET)			2	3												8	6	3	4	13	13
33	Fiscalía General de la Nación											1						3	1	4	1	
34	Junta de Transparencia y Ética Pública																			0	0	
35	Inst. Nal. de Inclusión Social Adolescente											1				13	15	8	8	21	24	
36	Ministerio de Ambiente					6	7							26	40			19	28	51	75	
50	Banco Central del Uruguay											6	1							6	1	
51	Bco. de la Rep. Oriental del Uruguay			29	56			48	87			1						5	3	83	146	
52	Banco Hipotecario del Uruguay					5	18					3	1				1		10	19	19	
53	Banco de Seguros del Estado			14	65			98	167							1	1	89	286	202	519	
60	Adm. Nal. de Comb. Alc. y Portland			3	10	1	2											10	1	14	13	
61	Adm. Nal. de Usinas y Tr. Eléctricas			61	84	11	3	1				1						9	5	83	92	
62	Adm. de Ferrocarriles del Estado																	6	6	6	6	
64	Administración Nacional de Puertos			3	4												1		2	1	6	5
65	Adm. Nal. de Telecomunicaciones			9	18												3		7	4	19	22
66	Adm. de las Obras Sanit. del Estado			6	11	1	5							16	10	140	36	9	2	172	64	
67	Adm. Nacional de Correos			4	7			11	2			3	3				1		6	4	25	16
68	Agencia Nacional de Vivienda			16	50							5	6							21	56	
69	Unidad Reguladora de Servicios de Energía y Agua			3	3														2	3	5	
70	Instituto Nacional de Colonización				5			1											23	1	24	6
71	Unidad Reguladora de Servicios de Comunicaciones																		8		8	0

Cuadro N° 2 b

INFORMACIÓN DE GÉNERO POR INCISO AL 31/12/2021
TOTAL DE VÍNCULOS DE NO FUNCIONARIOS PÚBLICOS

N°	INCISO	NO FUNCIONARIOS PÚBLICOS																			
		Contrato Laboral Derecho Privado		Becarios		Pasantes		Arrendamientos de Obra		Arr. de Obra con Org. Internac.		Arrendamientos de Servicio		Arr. de Servicio con Org. Internac.		Contr. a Término Ley 17.556		Otros		TOTAL	
		H	M	H	M	H	M	H	M	H	M	H	M	H	M	H	M	H	M	H	M
80	Intendencia de Artigas							1	2			8	1						1	9	4
80	Junta Departamental de Artigas																			0	0
81	Intendencia de Canelones											1						3	7	3	8
81	Junta Departamental de Canelones					1														0	1
82	Intendencia de Cerro Largo																			0	0
82	Junta Departamental de Cerro Largo																			0	0
83	Intendencia de Colonia					1	2											1		2	2
83	Junta Departamental de Colonia																			0	0
84	Intendencia de Durazno					3	5													3	5
84	Junta Departamental de Durazno																			0	0
85	Intendencia de Flores											15	31					21	12	36	43
85	Junta Departamental de Flores																			0	0
86	Intendencia de Florida			11	10			3				27	21							41	31
86	Junta Departamental de Florida																			0	0
87	Intendencia de Lavalleja			6																6	0
87	Junta Departamental de Lavalleja				1															0	1
88	Intendencia de Maldonado			23	49	7	15													30	64
88	Junta Departamental de Maldonado																			0	0
89	Intendencia de Paysandú			1	5	1	1					21	20					14	17	37	43
89	Junta Departamental de Paysandú			1	2				1			1	1							2	4
90	Intendencia de Río Negro					3	7	3	1			11	9							17	17
90	Junta Departamental de Río Negro																			0	0
91	Intendencia de Rivera					11	24													11	24
91	Junta Departamental de Rivera																			0	0
92	Intendencia de Rocha					1														1	0
92	Junta Departamental de Rocha																			0	0
93	Intendencia de Salto											9	6					3		9	9
93	Junta Departamental de Salto																			0	0
94	Intendencia de San José			3	3	4	8											3	3	10	14
94	Junta Departamental de San José																			0	0
95	Intendencia de Soriano																			0	0
95	Junta Departamental de Soriano																			0	0
96	Intendencia de Tacuarembó					3	4	2				13	4							18	8
96	Junta Departamental de Tacuarembó																			0	0
97	Intendencia de Treinta y Tres							2	3			20	18							22	21
97	Junta Departamental de Treinta y Tres																			0	0
98	Intendencia de Montevideo					282	522											14	4	296	526
98	Junta Departamental de Montevideo			7		6	4													13	4
	Congreso de Intendentes																			0	0
	TOTAL	231	115	513	960	580	1.052	193	273	12	10	178	145	403	582	171	62	1.531	2.729	3.812	5.928

Nota: Poder Legislativo informó 1 persona trans (Becario)

BROU informó 1 persona trans (Becario)

Intendencia de Paysandú informó 1 persona trans (Otro no funcionario)

Cuadro N° 3 a

INFORMACIÓN DE EDAD POR INCISO AL 31/12/2021
TOTAL DE VÍNCULOS DE FUNCIONARIOS PÚBLICOS

N°	INCISO	Edad al 31/12/2021							TOTAL	
		<20	20-29	30-39	40-49	50-59	60-69	70 y más		Sin datos
01	Poder Legislativo		34	176	275	433	195	10		1.123
02	Presidencia de la República		24	235	486	490	330	2		1.567
03	Ministerio de Defensa Nacional	913	10.717	8.614	6.323	1.310	302	17	2	28.198
04	Ministerio del Interior	90	5.952	11.488	10.822	4.081	396	31	6	32.866
05	Min. de Economía y Finanzas		120	984	931	897	839			3.771
06	Min. de Relaciones Exteriores		24	156	133	89	140	7		549
07	Min. de Ganadería, Agric. y Pesca		28	341	369	351	481			1.570
08	Min. de Industria, Energía y Minería		7	107	133	80	82			409
09	Min. de Turismo		4	45	31	34	41			155
10	Min. de Transporte y Obras Públicas		79	515	373	795	738			2.500
11	Min. de Educación y Cultura		6	205	422	473	446	29		1.581
12	Min. de Salud Pública		5	119	229	214	141	2		710
13	Min. de Trabajo y Seguridad Social		10	129	203	208	124			674
14	Min. de Vivienda, Ord. Terr. y M. A.		8	60	169	188	88			513
15	Min. de Desarrollo Social		25	704	569	217	79	4		1.598
16	Poder Judicial	208	1.358	1.428	1.063	666				4.723
17	Tribunal de Cuentas		6	73	97	107	89	3		375
18	Corte Electoral		74	228	239	245	147	11		944
19	Tribunal de lo Contencioso Adm.			14	14	14	22	1		65
25	Adm. Nal. de Educación Pública	11	9.720	26.664	28.447	20.473	5.292	145	32	90.784
26	Universidad de la República	1	2.230	5.710	5.113	3.499	1.528	111	15	18.207
27	Inst. del Niño y Ad. del Uruguay		342	1.267	1.341	1.205	366			4.521
28	Banco de Previsión Social		234	1.052	967	723	607	1		3.584
29	Adm. Servicios de Salud del Estado		1.847	6.355	8.983	6.928	2.565	3	16	26.697
31	Universidad Tecnológica		87	251	156	74	23	3		594
32	Instituto Uruguayo de Meteorología		7	54	44	29	27			161
33	Fiscalía General de la Nación		39	245	172	148	82			686
34	Junta de Transparencia y Ética Pública		2	1	4	4	3			14
35	Inst. Nal. de Inclusión Social Adolescente		66	417	611	457	107	1		1.659
36	Ministerio de Ambiente			1	1	2	3			7
50	Banco Central del Uruguay		29	166	168	190	38			591
51	Bco. de la Rep. Oriental del Uruguay		309	852	310	1.563	245	1		3.280
52	Banco Hipotecario del Uruguay		44	66	41	85	24			260
53	Banco de Seguros del Estado		136	727	366	421	114			1.764
60	Adm. Nal. de Comb. Alc. y Portland		104	871	489	432	259			2.155
61	Adm. Nal. de Usinas y Tr. Eléctricas		531	2.018	1.066	1.331	1.099	1		6.046
62	Adm. de Ferrocarriles del Estado		18	95	72	82	156	1		424
64	Administración Nacional de Puertos		36	291	205	186	231		1	950
65	Adm. Nal. de Telecomunicaciones		279	1.626	1.535	1.257	704			5.401
66	Adm. de las Obras Sanit. del Estado	27	291	1.006	1.019	1.114	433	1		3.891
67	Adm. Nacional de Correos		90	375	684	288	230			1.667
68	Agencia Nacional de Vivienda		44	75	59	183	50			411
69	Unidad Reguladora de Servicios de Energía y Agua			4	16	19	8	1		48
70	Instituto Nacional de Colonización		14	90	58	47	33	1		243
71	Unidad Reguladora de Servicios de Comunicaciones			8	11	33	27	1		80

Cuadro N° 3 a

INFORMACIÓN DE EDAD POR INCISO AL 31/12/2021
TOTAL DE VÍNCULOS DE FUNCIONARIOS PÚBLICOS

N°	INCISO	Edad al 31/12/2021							TOTAL	
		<20	20-29	30-39	40-49	50-59	60-69	70 y más		Sin datos
80	Intendencia de Artigas	3	125	350	365	503	174	1		1.521
80	Junta Departamental de Artigas		3	3	12	20	9	3		50
81	Intendencia de Canelones	2	449	937	1.284	1.294	340	4		4.310
81	Junta Departamental de Canelones		4	21	13	46	21	1		106
82	Intendencia de Cerro Largo	3	139	344	456	481	316	43		1.782
82	Junta Departamental de Cerro Largo			9	17	12	14	1		53
83	Intendencia de Colonia		152	296	353	405	230	15		1.451
83	Junta Departamental de Colonia		1	6	7	17	10	4		45
84	Intendencia de Durazno	4	95	230	352	423	96			1.200
84	Junta Departamental de Durazno		3	7	20	36	30	3		99
85	Intendencia de Flores	32	162	157	211	226	52	1		841
85	Junta Departamental de Flores		3	6	11	19	5	3		47
86	Intendencia de Florida		101	225	244	350	171	4		1.095
86	Junta Departamental de Florida		4	9	15	17	16	2		63
87	Intendencia de Lavalleja	3	141	208	370	496	114	10		1.342
87	Junta Departamental de Lavalleja		3	14	9	11	7	1		45
88	Intendencia de Maldonado		228	520	771	1.040	485	9		3.053
88	Junta Departamental de Maldonado		4	18	26	36	22	1		107
89	Intendencia de Paysandú		83	331	408	487	213	1		1.523
89	Junta Departamental de Paysandú		6	12	12	12	9	2		53
90	Intendencia de Río Negro	1	168	398	486	514	81	1		1.649
90	Junta Departamental de Río Negro		1	8	20	20	3	2		54
91	Intendencia de Rivera		77	198	235	406	96	5		1.017
91	Junta Departamental de Rivera		1	7	11	18	15	4		56
92	Intendencia de Rocha	5	130	275	468	597	202	29		1.706
92	Junta Departamental de Rocha		1	6	10	11	8	2		38
93	Intendencia de Salto	3	110	444	501	469	157	2		1.686
93	Junta Departamental de Salto		13	17	19	25	12	2		88
94	Intendencia de San José	4	86	157	242	283	90	1		863
94	Junta Departamental de San José		2	5	11	15	11	4		48
95	Intendencia de Soriano	4	149	345	415	445	166	6		1.530
95	Junta Departamental de Soriano		2	9	12	12	10	2		47
96	Intendencia de Tacuarembó		117	208	338	575	193	4		1.435
96	Junta Departamental de Tacuarembó		7	11	13	27	13	4		75
97	Intendencia de Treinta y Tres	2	159	257	329	381	140	9		1.277
97	Junta Departamental de Treinta y Tres		5	5	11	14	12	5		52
98	Intendencia de Montevideo		367	2.483	2.293	2.193	953	8		8.297
98	Junta Departamental de Montevideo		10	37	63	59	22	1		192
	Congreso de Intendentes			1	9	2	7		1	20
	TOTAL	1.108	36.941	84.412	85.626	64.059	24.125	588	73	296.932

Cuadro N° 3 b

INFORMACIÓN DE EDAD POR INCISO AL 31/12/2021
TOTAL DE VÍNCULOS DE NO FUNCIONARIOS PÚBLICOS

N°	INCISO	Edad al 31/12/2021								TOTAL
		<20	20-29	30-39	40-49	50-59	60-69	70 y más	Sin datos	
01	Poder Legislativo	14	7	3	10	6	1			41
02	Presidencia de la República	12	65	203	123	54	20	8		485
03	Ministerio de Defensa Nacional		42	85	91	103	80	36		437
04	Ministerio del Interior		126	65	13	9	2	1	1.362	1.578
05	Min. de Economía y Finanzas	13	29	27	25	10	3			107
06	Min. de Relaciones Exteriores				1					1
07	Min. de Ganadería, Agric. y Pesca	1	14	52	66	33	8	1		175
08	Min. de Industria, Energía y Minería	2		6	4	1				13
09	Min. de Turismo		3	3	6	2				14
10	Min. de Transporte y Obras Públicas		1	1	1	2	1			6
11	Min. de Educación y Cultura	14	158	370	323	168	68	8	5	1.114
12	Min. de Salud Pública	2	8	3	1	3	2			19
13	Min. de Trabajo y Seguridad Social	1	2	3	2	2	1			11
14	Min. de Vivienda, Ord. Terr. y M. A.	13	25	40	20	20	12			130
15	Min. de Desarrollo Social	34	51	107	45	15	7		5	264
16	Poder Judicial									0
17	Tribunal de Cuentas									0
18	Corte Electoral									0
19	Tribunal de lo Contencioso Adm.		2	2	8	3				15
25	Adm. Nal. de Educación Pública	139	161	25	9	9	2		95	440
26	Universidad de la República	7	386	152	30	2	6		71	654
27	Inst. del Niño y Ad. del Uruguay	69	76	105	118	82	45	4		499
28	Banco de Previsión Social	16	161	38	48	19	4			286
29	Adm. Servicios de Salud del Estado		78	32	21	14	13		1	159
31	Universidad Tecnológica	2	25	6	8	2	1			44
32	Instituto Uruguayo de Meteorología	4	3	11	4	2	2			26
33	Fiscalía General de la Nación				4	1				5
34	Junta de Transparencia y Ética Pública									0
35	Inst. Nal. de Inclusión Social Adolescente		8	10	11	12	4			45
36	Ministerio de Ambiente	3	17	42	45	13	6			126
50	Banco Central del Uruguay			2	2	2			1	7
51	Bco. de la Rep. Oriental del Uruguay	53	34	8	31	72	27	5		230
52	Banco Hipotecario del Uruguay		24	2	1	2				29
53	Banco de Seguros del Estado	14	138	259	185	83	40	2		721
60	Adm. Nal. de Comb. Alc. y Portland	9	9	1	2	4	2			27
61	Adm. Nal. de Usinas y Tr. Eléctricas	35	113	14	6	6	1			175
62	Adm. de Ferrocarriles del Estado		2	2	1	7				12
64	Administración Nacional de Puertos	4	4	1	2					11
65	Adm. Nal. de Telecomunicaciones	19	10	2	5	4	1			41
66	Adm. de las Obras Sanit. del Estado	9	23	66	58	58	19	3		236
67	Adm. Nacional de Correos	5	9	13	8	3	2	1		41
68	Agencia Nacional de Vivienda	15	43	8	6	4	1			77
69	Unidad Reguladora de Servicios de Energía y Agua		7	1						8
70	Instituto Nacional de Colonización	3	7	6	5	6	1	2		30
71	Unidad Reguladora de Servicios de Comunicaciones	1	2	1			2	2		8

Cuadro N° 3 b

**INFORMACIÓN DE EDAD POR INCISO AL 31/12/2021
TOTAL DE VÍNCULOS DE NO FUNCIONARIOS PÚBLICOS**

N°	INCISO	Edad al 31/12/2021							TOTAL	
		<20	20-29	30-39	40-49	50-59	60-69	70 y más		Sin datos
80	Intendencia de Artigas		1	1	3	4	2	2		13
80	Junta Departamental de Artigas									0
81	Intendencia de Canelones		6	4		1				11
81	Junta Departamental de Canelones		1							1
82	Intendencia de Cerro Largo									0
82	Junta Departamental de Cerro Largo									0
83	Intendencia de Colonia		3		1					4
83	Junta Departamental de Colonia									0
84	Intendencia de Durazno	1	7							8
84	Junta Departamental de Durazno									0
85	Intendencia de Flores		6	23	25	17	6	2		79
85	Junta Departamental de Flores									0
86	Intendencia de Florida	18	9	11	14	13	6	1		72
86	Junta Departamental de Florida									0
87	Intendencia de Lavalleja		3	2		1				6
87	Junta Departamental de Lavalleja	1								1
88	Intendencia de Maldonado	2	70	17	2	3				94
88	Junta Departamental de Maldonado									0
89	Intendencia de Paysandú		19	24	20	13	5			81
89	Junta Departamental de Paysandú	2	1	1		1	1			6
90	Intendencia de Río Negro	3	10	3	7	2	7	2		34
90	Junta Departamental de Río Negro									0
91	Intendencia de Rivera		11	12	7	4	1			35
91	Junta Departamental de Rivera									0
92	Intendencia de Rocha					1				1
92	Junta Departamental de Rocha									0
93	Intendencia de Salto		3	6	4	3	1	1		18
93	Junta Departamental de Salto									0
94	Intendencia de San José	6	6	4	6	1			1	24
94	Junta Departamental de San José									0
95	Intendencia de Soriano									0
95	Junta Departamental de Soriano									0
96	Intendencia de Tacuarembó	4	1	7	5	5	4			26
96	Junta Departamental de Tacuarembó									0
97	Intendencia de Treinta y Tres		2	18	17	1	3	1	1	43
97	Junta Departamental de Treinta y Tres									0
98	Intendencia de Montevideo	12	709	67	13	6			15	822
98	Junta Departamental de Montevideo	4	11	1	1					17
	Congreso de Intendentes									0
	TOTAL	566	2.752	1.978	1.474	914	420	82	1.557	9.743

Cuadro N° 4

DISTRIBUCIÓN GEOGRÁFICA POR INCISO AL 31/12/2021
TOTAL DE VÍNCULOS LABORALES CON EL ESTADO

N°	INCISO	Artigas	Canelones	Cerro Largo	Colonia	Durazno	Flores	Florida	Lavalleja	Maldonado	Paysandú	Río Negro	Rivera	Rocha	Salto	San José	Soriano	Tacuarembó	Treinta Y Tres	Montevideo	Exterior	Itinerante	Sin Clasificar	TOTAL	
80	Intendencia de Artigas	1.534																						1.534	
80	Junta Departamental de Artigas	50																							50
81	Intendencia de Canelones		4.321																						4.321
81	Junta Departamental de Canelones		107																						107
82	Intendencia de Cerro Largo		1	1.777																4					1.782
82	Junta Departamental de Cerro Largo			53																					53
83	Intendencia de Colonia				1.453	1														1					1.455
83	Junta Departamental de Colonia				45																				45
84	Intendencia de Durazno					1.208																			1.208
84	Junta Departamental de Durazno					99																			99
85	Intendencia de Flores						918													2					920
85	Junta Departamental de Flores						47																		47
86	Intendencia de Florida							1.167																	1.167
86	Junta Departamental de Florida							63																	63
87	Intendencia de Lavalleja								1.347											1					1.348
87	Junta Departamental de Lavalleja								46																46
88	Intendencia de Maldonado							1		3.139										7					3.147
88	Junta Departamental de Maldonado								107																107
89	Intendencia de Paysandú										1.604														1.604
89	Junta Departamental de Paysandú										59														59
90	Intendencia de Río Negro											1.683													1.683
90	Junta Departamental de Río Negro											54													54
91	Intendencia de Rivera												1.045							7					1.052
91	Junta Departamental de Rivera												56												56
92	Intendencia de Rocha													1.707											1.707
92	Junta Departamental de Rocha													38											38
93	Intendencia de Salto														1.704										1.704
93	Junta Departamental de Salto														88										88
94	Intendencia de San José															884				3					887
94	Junta Departamental de San José														48										48
95	Intendencia de Soriano				1					1							1.130			3			394		1.530
95	Junta Departamental de Soriano																47								47
96	Intendencia de Tacuarembó																	1.461							1.461
96	Junta Departamental de Tacuarembó																	75							75
97	Intendencia de Treinta y Tres								1										1.318	1					1.320
97	Junta Departamental de Treinta y Tres																		52						52
98	Intendencia de Montevideo																			9.119					9.119
98	Junta Departamental de Montevideo																			209					209
	Congreso de Intendentes																			20					20
	TOTAL	6.845	28.187	7.576	8.985	5.662	3.047	6.055	5.691	12.483	8.973	5.625	7.812	6.940	9.380	7.582	6.251	8.153	5.120	140.890	222	2.172	13.024	306.675	

Cuadro N° 4 a

DISTRIBUCIÓN GEOGRÁFICA POR INCISO AL 31/12/2021
TOTAL DE VÍNCULOS DE FUNCIONARIOS PÚBLICOS

N°	INCISO	Artigas	Canelones	Cerro Largo	Colonia	Durazno	Flores	Florida	Lavalleja	Maldonado	Paysandú	Río Negro	Rivera	Rocha	Salto	San José	Soriano	Tacuarembó	Treinta Y Tres	Montevideo	Exterior	Itinerante	Sin Clasificar	TOTAL	
80	Intendencia de Artigas	1.521																						1.521	
80	Junta Departamental de Artigas	50																							50
81	Intendencia de Canelones		4.310																						4.310
81	Junta Departamental de Canelones		106																						106
82	Intendencia de Cerro Largo		1	1.777																4					1.782
82	Junta Departamental de Cerro Largo			53																					53
83	Intendencia de Colonia				1.449	1															1				1.451
83	Junta Departamental de Colonia				45																				45
84	Intendencia de Durazno					1.200																			1.200
84	Junta Departamental de Durazno					99																			99
85	Intendencia de Flores						839													2					841
85	Junta Departamental de Flores						47																		47
86	Intendencia de Florida							1.095																	1.095
86	Junta Departamental de Florida							63																	63
87	Intendencia de Lavalleja								1.341												1				1.342
87	Junta Departamental de Lavalleja								45																45
88	Intendencia de Maldonado									1	3.045										7				3.053
88	Junta Departamental de Maldonado										107														107
89	Intendencia de Paysandú										1.523														1.523
89	Junta Departamental de Paysandú										53														53
90	Intendencia de Río Negro											1.649													1.649
90	Junta Departamental de Río Negro											54													54
91	Intendencia de Rivera												1.010								7				1.017
91	Junta Departamental de Rivera												56												56
92	Intendencia de Rocha													1.706											1.706
92	Junta Departamental de Rocha													38											38
93	Intendencia de Salto														1.686										1.686
93	Junta Departamental de Salto														88										88
94	Intendencia de San José															860					3				863
94	Junta Departamental de San José															48									48
95	Intendencia de Soriano				1					1											3		394		1.530
95	Junta Departamental de Soriano																				47				47
96	Intendencia de Tacuarembó																	1.435							1.435
96	Junta Departamental de Tacuarembó																	75							75
97	Intendencia de Treinta y Tres								1											1.275	1				1.277
97	Junta Departamental de Treinta y Tres																			52					52
98	Intendencia de Montevideo																				8.297				8.297
98	Junta Departamental de Montevideo																				192				192
	Congreso de Intendentes																				20				20
	TOTAL	6.795	27.940	7.538	8.906	5.606	2.938	5.940	5.634	12.106	8.801	5.545	7.719	6.893	9.310	7.461	6.210	8.083	5.047	133.790	221	2.165	12.284	296.932	

Cuadro N° 4 b

**DISTRIBUCIÓN GEOGRÁFICA POR INCISO AL 31/12/2021
TOTAL DE VÍNCULOS DE NO FUNCIONARIOS PÚBLICOS**

N°	INCISO	Artigas	Canelones	Cerro Largo	Colonia	Durazno	Flores	Florida	Lavalleja	Maldonado	Paysandú	Río Negro	Rivera	Rocha	Salto	San José	Soriano	Tacuarembó	Treinta Y Tres	Montevideo	Exterior	Itinerante	Sin Clasificar	TOTAL
01	Poder Legislativo																			41				41
02	Presidencia de la República				4					2					2					477				485
03	Ministerio de Defensa Nacional		19					1												322			95	437
04	Ministerio del Interior		13		1					15	8			1	8	5				1.527				1.578
05	Min. de Economía y Finanzas	1		1										1						104				107
06	Min. de Relaciones Exteriores																			1				1
07	Min. de Ganadería, Agric. y Pesca	3	2	3	2	1	1	2	2	3	3	1	1	3	1	2	2		1	142				175
08	Min. de Industria, Energía y Minería																			13				13
9	Min. de Turismo														1					13				14
10	Min. de Transporte y Obras Públicas		1											1		1				3				6
11	Min. de Educación y Cultura	3	2	2	4	1	1	1	1	1	1		1	1	1	5	1	1	1	503			583	1.114
12	Min. de Salud Pública																			19				19
13	Min. de Trabajo y Seguridad Social																			11				11
14	Min. de Vivienda, Ord. Terr. y M. A.																			130				130
15	Min. de Desarrollo Social	5	18	1	5	3	4	4	2	4	3	8	8	3	2	6	2	7	1	120		1	57	264
16	Poder Judicial																							0
17	Tribunal de Cuentas																							0
18	Corte Electoral																							0
19	Tribunal de lo Contencioso Adm.																			15				15
25	Adm. Nal. de Educación Pública	2	31	5	14	3	6	8	1	30	8	3	5	6	4	8	2	4		295			5	440
26	Universidad de la República		6							16	5	9	7	2	6	1		1		596				654
27	Inst. del Niño y Ad. del Uruguay	5	6	4	5	4	3	3	3	6	5	3	9	5	9	2	5	4	9	408	1			499
28	Banco de Previsión Social		12	3	7	3		4	3	4	1	4	4	6	2	1	3	2	3	224				286
29	Adm. Servicios de Salud del Estado																			121				159
31	Universidad Tecnológica				1	13				1	2	10	6							11				44
32	Instituto Uruguayo de Meteorología		3							4										19				26
33	Fiscalía General de la Nación																			5				5
34	Junta de Transparencia y Ética Pública																							0
35	Inst. Nal. de Inclusión Social Adolescente																			43				45
36	Ministerio de Ambiente																			126				126
50	Banco Central del Uruguay																			7				7
51	Bco. de la Rep. Oriental del Uruguay	8	30	10	12	6	3	6	5	9	6	4	6	8	7	9	14	7	9	71				230
52	Banco Hipotecario del Uruguay												2		1					26				29
53	Banco de Seguros del Estado	2	39	6	6	5	3	7	6	18	17	5	3	3	3	11	4	2		581				721
60	Adm. Nal. de Comb. Alc. y Portland				1					2	3									21				27
61	Adm. Nal. de Usinas y Tr. Eléctricas	4	35	2	7	3	4	5	1	9	10	3	5	5	2	7	8	6	5	54				175
62	Adm. de Ferrocarriles del Estado																			12				12
64	Administración Nacional de Puertos																			11				11
65	Adm. Nal. de Telecomunicaciones				2	2				1		1			1				2	32				41
66	Adm. de las Obras Sanit. del Estado		12		1	2	2	2	4	170	3							7		32		1		236
67	Adm. Nacional de Correos									1										40				41
68	Agencia Nacional de Vivienda		3		1	2	2						1	1				1	1	65				77
69	Unidad Reguladora de Servicios de Energía y Agua																			8				8
70	Instituto Nacional de Colonización	4	3	1	2		1				6	4				1				4				30
71	Unidad Reguladora de Servicios de Comunicaciones																			8				8

Cuadro N° 4 b

**DISTRIBUCIÓN GEOGRÁFICA POR INCISO AL 31/12/2021
TOTAL DE VÍNCULOS DE NO FUNCIONARIOS PÚBLICOS**

N°	INCISO	Artigas	Canelones	Cerro Largo	Colonia	Durazno	Flores	Florida	Lavalleja	Maldonado	Paysandú	Río Negro	Rivera	Rocha	Salto	San José	Soriano	Tacuarembó	Treinta Y Tres	Montevideo	Exterior	Itinerante	Sin Clasificar	TOTAL	
80	Intendencia de Artigas	13																						13	
80	Junta Departamental de Artigas																								0
81	Intendencia de Canelones		11																						11
81	Junta Departamental de Canelones		1																						1
82	Intendencia de Cerro Largo																								0
82	Junta Departamental de Cerro Largo																								0
83	Intendencia de Colonia				4																				4
83	Junta Departamental de Colonia																								0
84	Intendencia de Durazno					8																			8
84	Junta Departamental de Durazno																								0
85	Intendencia de Flores						79																		79
85	Junta Departamental de Flores																								0
86	Intendencia de Florida							72																	72
86	Junta Departamental de Florida																								0
87	Intendencia de Lavalleja								6																6
87	Junta Departamental de Lavalleja								1																1
88	Intendencia de Maldonado									94															94
88	Junta Departamental de Maldonado																								0
89	Intendencia de Paysandú										81														81
89	Junta Departamental de Paysandú										6														6
90	Intendencia de Río Negro											34													34
90	Junta Departamental de Río Negro																								0
91	Intendencia de Rivera												35												35
91	Junta Departamental de Rivera																								0
92	Intendencia de Rocha													1											1
92	Junta Departamental de Rocha																								0
93	Intendencia de Salto														18										18
93	Junta Departamental de Salto																								0
94	Intendencia de San José															24									24
94	Junta Departamental de San José																								0
95	Intendencia de Soriano																								0
95	Junta Departamental de Soriano																								0
96	Intendencia de Tacuarembó																	26							26
96	Junta Departamental de Tacuarembó																								0
97	Intendencia de Treinta y Tres																		43						43
97	Junta Departamental de Treinta y Tres																								0
98	Intendencia de Montevideo																			822					822
98	Junta Departamental de Montevideo																			17					17
	Congreso de Intendentes																								0
	TOTAL	50	247	38	79	56	109	115	57	377	172	80	93	47	70	121	41	70	73	7.100	1	7	740	9.743	

Cuadro N° 5

TOTAL DE VÍNCULOS LABORALES CON EL ESTADO POR MUNICIPIOS AL 31/12/2021

Intendencias/Municipios	FUNCIONARIOS PÚBLICOS						NO FUNCIONARIOS PÚBLICOS									TOTAL DE VÍNCULOS LABORALES CON EL ESTADO
	Presupuestados	Provisoriatos	Contratos Permanentes/Función pública	Zafrales y Eventuales	Otros	TOTAL	Becarios	Pasantes	Arrendamientos de Obra	Arr. de Obra con Org. Internac.	Arrendamientos de Servicio	Arr. de Servicio con Org. Internac.	Contr. a Término Ley 17.556	Otros	TOTAL	
80_001 Intendencia de Artigas	324	0	5	1.192	0	1.521	0	0	3	0	9	0	0	1	13	1.534
Oficinas Centrales	275		4	839		1.118			3		9			1	13	1.131
Bella Unión	29			215		244										244
Tomás Gomensoro	9		1	70		80										80
Baltasar Brum	11			68		79										79
81_001 Intendencia de Canelones	2.313	0	1.902	95	0	4.310	0	0	0	0	1	0	0	10	11	4.321
Oficinas Centrales	1.547		1.439	84		3.070					1			10	11	3.081
Ciudad de la Costa	8		6			14										14
18 de Mayo	62		27			89										89
Las Piedras	8		9			17										17
Pando	13		14			27										27
La Paz	48		39			87										87
Canelones	6		25			31										31
Santa Lucía	6		7			13										13
Progreso	10		14			24										24
Paso Carrasco	57		26	4		87										87
Barros Blancos	116		42			158										158
Colonia Nicolich	19		8			27										27
San Ramón	11		14			25										25
Salinas	8		8			16										16
Suárez	65		37			102										102
Parque del Plata	16		8			24										24
Sauce	15		10			25										25
Tala	30		14			44										44
Atlántida	13		8	1		22										22
Toledo	15		13			28										28
Empalme Olmos	22		10			32										32
San Jacinto	15		14			29										29
Santa Rosa	19		9	2		30										30
La Floresta	76		16			92										92
Migues	15		9	1		25										25
Los Cerrillos	14		12			26										26
San Bautista	8		7			15										15
Soca	23		18	2		43										43
Montes	28		16			44										44
San Antonio	13		13	1		27										27
Aguas Corrientes	7		10			17										17

Cuadro N° 5

TOTAL DE VÍNCULOS LABORALES CON EL ESTADO POR MUNICIPIOS AL 31/12/2021

Intendencias/Municipios	FUNCIONARIOS PÚBLICOS						NO FUNCIONARIOS PÚBLICOS									TOTAL DE VÍNCULOS LABORALES CON EL ESTADO
	Presupuestados	Provisoriatos	Contratos Permanentes/Función pública	Zafrales y Eventuales	Otros	TOTAL	Becarios	Pasantes	Arrendamientos de Obra	Arr. de Obra con Org. Internac.	Arrendamientos de Servicio	Arr. de Servicio con Org. Internac.	Contr. a Término Ley 17.556	Otros	TOTAL	
82_001 Intendencia de Cerro Largo	463	0	1.319	0	0	1.782	0	0	0	0	0	0	0	0	0	1.782
Intendencia de Cerro Largo	371		1.119			1.490										1.490
Municipio de Aceguá	5		9			14										14
Municipio de Arbolito	2		3			5										5
Municipio de Arévalo	3		6			9										9
Municipio de Bañado de Medina	1		2			3										3
Municipio de Centurión	1		1			2										2
Municipio de Cerro de las Cuentas	1		1			2										2
Municipio de Fraile Muerto	10		28			38										38
Municipio de Las Cañas	1		3			4										4
Municipio de Isidoro Noblia	10		14			24										24
Municipio de Plácido Rosas	2		6			8										8
Municipio de Quebracho	1		3			4										4
Municipio de Ramón Trigo	1		2			3										3
Municipio de Río Branco	47		116			163										163
Municipio de Tres Islas	1					1										1
Municipio de Tupambaé	6		6			12										12
83_001 Intendencia de Colonia*	458	0	984	9	0	1.451	0	3	0	0	0	0	0	1	4	1.455
Oficinas Centrales	395		830	9		1.234		1							1	1.235
Carmelo	11		22			33								1	1	34
Juan Lacaze	8		20			28		1							1	29
Nueva Helvecia	2		21			23										23
Rosario	14		16			30		1							1	31
Nueva Palmira	7		22			29										29
Taraniras	3		16			19										19
Ombúes de Lavalle	6		4			10										10
Colonia Valdense	2		12			14										14
Florencio Sánchez	5		11			16										16
Miguelete	2		7			9										9
La Paz	3		3			6										6
84_001 Intendencia de Durazno	357	0	712	2	129	1.200	0	8	0	0	0	0	0	0	8	1.208
Oficinas Centrales	289		621	2	110	1.022		8							8	1.030
Sarandí del Yí	51		55		16	122										122
Villa del Carmen	17		36		3	56										56
85_001 Intendencia de Flores	71	0	388	0	382	841	0	0	0	0	46	0	0	33	79	920
Oficinas Centrales	64		368		372	804					43			33	76	880
Ismael Cortinas	7		20		10	37					3				3	40

Cuadro N° 5

TOTAL DE VÍNCULOS LABORALES CON EL ESTADO POR MUNICIPIOS AL 31/12/2021

Intendencias/Municipios	FUNCIONARIOS PÚBLICOS						NO FUNCIONARIOS PÚBLICOS									TOTAL DE VÍNCULOS LABORALES CON EL ESTADO	
	Presupuestados	Provisorios	Contratos Permanentes/Función pública	Zafrales y Eventuales	Otros	TOTAL	Becarios	Pasantes	Arrendamientos de Obra	Arr. de Obra con Org. Internac.	Arrendamientos de Servicio	Arr. de Servicio con Org. Internac.	Contr. a Término Ley 17.556	Otros	TOTAL		
86_001	Intendencia de Florida	473	0	489	133	0	1.095	21	0	3	0	48	0	0	0	72	1.167
	Oficinas Centrales	442		443	125		1.010	15		3		48				66	1.076
	Sarandí Grande	5		23	1		29	2								2	31
	Casupá	15		14	5		34	2								2	36
	Fray Marcos	11		9	2		22	2								2	24
87_001	Intendencia de Lavalleja	573	0	298	471	0	1.342	6	0	0	0	0	0	0	0	6	1.348
	Oficinas Centrales	499		259	471		1.229	6								6	1.235
	José Pedro Varela	26		8			34										34
	Solis de Matajojo	20		12			32										32
	José Batlle y Ordóñez	18		8			26										26
	Mariscala	10		11			21										21
88_001	Intendencia de Maldonado	2.153	0	596	304	0	3.053	72	22	0	0	0	0	0	0	94	3.147
	Oficinas Centrales	1.442		379	260		2.081	42	13							55	2.136
	Maldonado	87		39	29		155	11	3							14	169
	San Carlos	237		48			285	7	4							11	296
	Piriápolis	118		49	12		179	8	2							10	189
	Punta del Este	14		4			18										18
	Pan de Azúcar	105		34			139	3								3	142
	Aiguá	78		16	2		96										96
	Solis Grande	52		23	1		76	1								1	77
	Garzón	20		4			24										24
89_001	Intendencia de Paysandú	961	0	562	0	0	1.523	6	2	0	0	41	0	0	32	81	1.604
	Oficinas Centrales	785		487			1.272	6	2			39			28	75	1.347
	Guichón	78		34			112					2			1	3	115
	Quebracho	29		9			38								2	2	40
	Porvenir	12		3			15								1	1	16
	Piedras Coloradas	6		4			10										10
	Lorenzo Geyres	15		2			17										17
	Tambores	24		13			37										37
	Chapicuy	12		10			22										22
90_001	Intendencia de Río Negro	700	0	0	948	1	1.649	0	10	4	0	20	0	0	0	34	1.683
	Oficinas Centrales	682			893	1	1.576		10	4		20				34	1.610
	Young	9			35		44										44
	Nuevo Berlín	3			12		15										15
	San Javier	6			8		14										14

Cuadro N° 5

TOTAL DE VÍNCULOS LABORALES CON EL ESTADO POR MUNICIPIOS AL 31/12/2021

Intendencias/Municipios	FUNCIONARIOS PÚBLICOS						NO FUNCIONARIOS PÚBLICOS									TOTAL DE VÍNCULOS LABORALES CON EL ESTADO	
	Presupuestados	Provisorios	Contratos Permanentes/Función pública	Zafrales y Eventuales	Otros	TOTAL	Becarios	Pasantes	Arrendamientos de Obra	Arr. de Obra con Org. Internac.	Arrendamientos de Servicio	Arr. de Servicio con Org. Internac.	Contr. a Término Ley 17.556	Otros	TOTAL		
91_001	Intendencia de Rivera	437	0	580	0	0	1.017	0	35	0	0	0	0	0	35	1.052	
	Oficinas Centrales	417		532			949		31						31	980	
	Tranqueras	8		17			25		2						2	27	
	Vichadero	7		9			16									16	
	Minas de Corrales	5		22			27		2						2	29	
92_001	Intendencia de Rocha	405	0	728	573	0	1.706	0	1	0	0	0	0	0	1	1.707	
	Oficinas Centrales	394		705	564		1.663		1						1	1.664	
	Chuy	3		12	1		16									16	
	Castillos	3		5	4		12									12	
	Lascano	2		3	1		6									6	
	La Paloma	3		3	3		9									9	
93_001	Intendencia de Salto	857	0	693	136	0	1.686	0	0	0	0	15	0	0	3	18	1.704
	Oficinas Centrales	769		655	130		1.554					15			3	18	1.572
	Villa Constitución	23		17	2		42										42
	Pueblo Belén	24		4	1		29										29
	Pueblo Rincón de Valentín	10		4	1		15										15
	Colonia Lavalleja	16		7			23										23
	Pueblo San Antonio	10		3			13										13
	Matajo	5		3	2		10										10
94_001	Intendencia de San José	540	0	283	40	0	863	6	12	0	0	0	0	0	6	24	887
	Oficinas Centrales	478		250	37		765	6	12						6	24	789
	Ciudad del Plata	28		17	3		48										48
	Libertad	9		3			12										12
	Rodríguez	7		10			17										17
	Ecilda Paullier	18		3			21										21
95_001	Intendencia de Soriano	651	0	187	30	662	1.530	0	0	0	0	0	0	0	0	0	1.530
	Oficinas Centrales	439		152	25	449	1.065										1.065
	Dolores	103		17		129	249										249
	Cardona	53		10	5	28	96										96
	José Enrique Rodó	37		3		39	79										79
	Palmitas	19		5		17	41										41
96_001	Intendencia de Tacuarembó	211	0	421	14	789	1.435	0	7	2	0	17	0	0	0	26	1.461
	Oficinas Centrales	207		387	14	763	1.371		7	2		16				25	1.396
	Paso de los Toros	1				19	20										20
	San Gregorio de Polanco	1				1	2										2
	Ansina	2		34		6	42				1				1		43

Cuadro N° 5

TOTAL DE VÍNCULOS LABORALES CON EL ESTADO POR MUNICIPIOS AL 31/12/2021

Intendencias/Municipios	FUNCIONARIOS PÚBLICOS						NO FUNCIONARIOS PÚBLICOS									TOTAL DE VÍNCULOS LABORALES CON EL ESTADO
	Presupuestados	Provisoriatos	Contratos Permanentes/Función pública	Zafrales y Eventuales	Otros	TOTAL	Becarios	Pasantes	Arrendamientos de Obra	Arr. de Obra con Org. Internac.	Arrendamientos de Servicio	Arr. de Servicio con Org. Internac.	Contr. a Término Ley 17.556	Otros	TOTAL	
97_001 Intendencia de Treinta y Tres	363	0	421	493	0	1.277	0	0	5	0	38	0	0	0	43	1.320
Oficinas Centrales	281		314	369		964			5		37				42	1.006
Cerro Chato	18		14	23		55										55
Entique Martínez	15		20	13		48										48
Santa Clara de Olimar	15		25	22		62					1				1	63
Vergara	26		35	53		114										114
Rincón	6		10	11		27										27
Villa Sara	2		3	2		7										7
98_001 Intendencia de Montevideo	6.598	0	1.600	85	14	8.297	0	804	0	0	0	0	0	18	822	9.119
Oficinas Centrales	5.393		1.446	85	14	6.938		759						18	777	7.715
A	187		23			210		8							8	218
B	91		12			103		7							7	110
C	177		22			199		5							5	204
CH	116		11			127		2							2	129
D	132		20			152		5							5	157
E	174		21			195		7							7	202
F	133		22			155		6							6	161
G	195		23			218		5							5	223
Total Oficinas Centrales	15.169	0	10.390	3.907	1.709	31.175	75	844	17	0	228	0	0	99	1.263	32.438
Total Municipios	3.739	0	1.778	618	268	6.403	36	60	0	0	7	0	0	5	108	6.511
TOTAL	18.908	0	12.168	4.525	1.977	37.578	111	904	17	0	235	0	0	104	1.371	38.949

Cuadro N° 6

APERTURA ESCALAFONARIA DE LOS VÍNCULOS DE FUNCIONARIOS PÚBLICOS POR INCISO AL 31/12/2021

N°	INCISO	A	B	C	D	E	F	G	H	J	K	L	M	N	P	Q	R	S	OTROS*	TOTAL
01	Poder Legislativo	92	21	361	165	22	147			3					136	12	69		95	1.123
02	Presidencia de la República	291	93	302	251	65	121			381					4	26			33	1.567
03	Ministerio de Defensa Nacional	366	99	256	211	178	60			1	26.920				2	12			93	28.198
04	Ministerio del Interior	195	45	86		2						31.221			20	16		1.269	12	32.866
05	Min. de Economía y Finanzas	1.169	168	943	594	36	30								2	10	23		796	3.771
06	Min. de Relaciones Exteriores	42	17	112	30	6	4						335		2	1				549
07	Min. de Ganadería, Agríc. y Pesca	615	156	282	339	33	51								1	12	79		2	1.570
08	Min. de Industria, Energía y Minería	228	32	106	14	16									2	7			4	409
09	Min. de Turismo	36	22	67	18	8									2	2				155
10	Min. de Transporte y Obras Públicas	262	69	520	226	1.346	61								2	11	2		1	2.500
11	Min. de Educación y Cultura	259	51	523	509	50	50			46				10	2	24	35		22	1.581
12	Min. de Salud Pública	312	40	206	59	26	13								2	26			26	710
13	Min. de Trabajo y Seguridad Social	194	131	260	40	24	11								2	8			4	674
14	Min. de Vivienda, Ord. Terr. y M. A.	249	58	105	49	17	6			2					2	5	1		19	513
15	Min. de Desarrollo Social	642	157	229	46	20	13								2	13			476	1.598
16	Poder Judicial	757	92	2.500	124		391							502	4	4			349	4.723
17	Tribunal de Cuentas	210	6	116	8	2	8								7		17		1	375
18	Corte Electoral	9	34	666		18	109								104	4				944
19	Tribunal de lo Contencioso Adm.	14		28		7	9								5	2				65
25	Adm. Nal. de Educación Pública	717	36	3.804	419	246	8.100		77.354						9	12	87			90.784
26	Universidad de la República	867	304	1.754	1.124	953	1.273	11.710							41	13	168			18.207
27	Inst. del Niño y Ad. del Uruguay	573	119	474	247	191	18			201					3		2	2.693		4.521
28	Banco de Previsión Social	849	289	2.011	311	60	9								7	1	47			3.584
29	Adm. Servicios de Salud del Estado	8.983	725	955	9.663	1.233	2.360								5		6	2.767		26.697
31	Universidad Tecnológica	52	23	51	20					441					3	1			3	594
32	Instituto Uruguayo de Meteorología	8	47	24	72		5								2	3				161
33	Fiscalía General de la Nación	88	6	226	12		17							335	1	1				686
34	Junta de Transparencia y Ética Pública			8			1			3					2					14
35	Inst. Nal. de Inclusión Social Adolescente	123	36	86	438	946	4			22					2	1	1			1.659
36	Ministerio de Ambiente														2	5				7
50	Banco Central del Uruguay	430	7	104			47								3					591
51	Banco de la República Oriental del Uruguay	280		2.805			190								5					3.280
52	Banco Hipotecario del Uruguay	52	7	190	1		6								3	1				260
53	Banco de Seguros del Estado	330	328	937		51	67								3	1		47		1.764
60	Adm. Nal. de Comb. Alc. y Portland	243	418	495	23	853	118								5					2.155
61	Adm. Nal. de Usinas y Tr. Eléctricas	1.556	1.695	615	315	1.637	223								5					6.046
62	Adm. de Ferrocarriles del Estado	15	10	52		337	6								3				1	424
64	Administración Nacional de Puertos	91		261	6	223									3				366	950
65	Adm. Nal. de Telecomunicaciones	1.406		1.890	1.905		196								3	1				5.401
66	Adm. de las Obras Sanit. del Estado	326	71	889	285	2.241	52								3	15			9	3.891
67	Adm. Nacional de Correos	33	41	70	61	80	1								3	1		1.377		1.667
68	Agencia Nacional de Vivienda	107	28	190	25	4	22						1		3	4			27	411
69	Unidad Reguladora de Servicios de Energía y Agua	36		9															3	48
70	Instituto Nacional de Colonización	76		84	32		7								5	2			37	243
71	Unidad Reguladora de Servicios de Comunicaciones	25	5	28	17		2												3	80

Cuadro N° 6

APERTURA ESCALAFONARIA DE LOS VÍNCULOS DE FUNCIONARIOS PÚBLICOS POR INCISO AL 31/12/2021

N°	INCISO	A	B	C	D	E	F	G	H	J	K	L	M	N	P	Q	R	S	OTROS*	TOTAL
80	Intendencia de Artigas	54		401	876		175								5	10				1.521
80	Junta Departamental de Artigas	1		14		1	3								31					50
81	Intendencia de Canelones	349		1.369	474	659	1.305			81					31				42	4.310
81	Junta Departamental de Canelones	3	5	43	9	1	13								31	1				106
82	Intendencia de Cerro Largo	31	71	664			586								17	25				1.782
82	Junta Departamental de Cerro Largo	2		11	1		8								31					53
83	Intendencia de Colonia	4		269	72	648	102			95					13	16			232	1.451
83	Junta Departamental de Colonia	1		7	2		3								31	1				45
84	Intendencia de Durazno	49	38	308	7	209	561								4	14			10	1.200
84	Junta Departamental de Durazno	1		8			1								31				58	99
85	Intendencia de Flores	160		673			2								3				3	841
85	Junta Departamental de Flores		2	8			6								31					47
86	Intendencia de Florida	31	33	256		549	81			60					4	23			58	1.095
86	Junta Departamental de Florida	5		5	7		8								31	1	6			63
87	Intendencia de Lavalleja	22	1	138	27	372	668			45					6	19	44			1.342
87	Junta Departamental de Lavalleja	1	1	10		1	1								31					45
88	Intendencia de Maldonado	188		621	770	1.032	204			121					10	107				3.053
88	Junta Departamental de Maldonado	2	15	23		6	11								31	19				107
89	Intendencia de Paysandú	50	13	367	109	405	466			96					8	9				1.523
89	Junta Departamental de Paysandú	1		9	2		4								31	6				53
90	Intendencia de Río Negro		58	398		1.159				9					5	6			14	1.649
90	Junta Departamental de Río Negro	2		17			4								31					54
91	Intendencia de Rivera	42	34	344	37	465	59								4	6			26	1.017
91	Junta Departamental de Rivera	3		14		1	6								31	1				56
92	Intendencia de Rocha	33		446	35	1.048	8			119					5	12				1.706
92	Junta Departamental de Rocha	1		3	1		2								31					38
93	Intendencia de Salto		51	442	92	889	152			32					8	10	10			1.686
93	Junta Departamental de Salto			7	3		7								31	33			7	88
94	Intendencia de San José	30		238	76	177	310			22					5				5	863
94	Junta Departamental de San José	2	1	7	4	1	2								31					48
95	Intendencia de Soriano	48		195	1.094	1	31			112					5	44				1.530
95	Junta Departamental de Soriano	1		4	4	1	5								31	1				47
96	Intendencia de Tacuarembó	47	24	247	60		1.041			2					4	10				1.435
96	Junta Departamental de Tacuarembó	2		15	5	6	10								31	6				75
97	Intendencia de Treinta y Tres	17	1	299	192	407	349								6	6				1.277
97	Junta Departamental de Treinta y Tres	1		8	4	1	2								31	5				52
98	Intendencia de Montevideo	1.170	279	1.294	1.104	3.072				376					9	34			959	8.297
98	Junta Departamental de Montevideo	13	7	58	33		42								31	7			1	192
	Congreso de Intendentes			18											2					20
	TOTAL	25.575	6.120	34.938	22.759	22.430	20.046	11.710	77.354	2.270	26.920	31.221	336	847	1.170	689	597	1.269	10.681	296.932

*Incluye escalafón PC1 (Profesional y Científico): 4 en MI; escalafón CO2 (Conducción): 5 en MI; escalafón CO3 (Alta Conducción): 1 en Presidencia, 3 en MI, 1 en MGAP, 1 en MIEM, 2 en MEC, 5 en MSP, 3 en MTSS, 1 en MVOTMA.



CUADROS ALTAS Y BAJAS 2021

Cuadro N° 7

ALTAS, BAJAS, RENOVACIONES Y TRANSFORMACIONES DE VÍNCULOS 2021 (ART.14 LEY 18.719)

N°	INCISO	Vínculo	ALTAS POR MECANISMO DE SELECCIÓN Y TRANSFORMACIONES										BAJAS Y TRANSFORMACIONES											Saldo ALTAS menos BAJAS	Renovaciones
			Designación directa	Sorteo	Concurso méritos y antecedentes	Concurso oposición y meritos	Listas de aspirantes	Elección Directa	Otros mecanismos	Transformación de vínculo	ALTAS Y TRANSF.	Fallecimiento	Destitución	Cese	Rescisión del contrato	Renuncia	Fin de contrato	Jubilación	Cese por límite de edad	Ineptitud física	Por todo otro motivo (**)	Transformación (extinción)	BAJAS Y TRANSF		
31	Universidad Tecnológica	Funcionarios			91				1	67	159										67	89	70		
		No Funcionarios	15		20				2		37											27	10		
32	Instituto Uruguayo de Meteorología	Funcionarios	3							3	1								1			6	-3		
		No Funcionarios	4						5	9					2	3						5	4		
33	Fiscalía General de la Nación	Funcionarios	1			18				8	27				13		23	1			8	47	-20		
		No Funcionarios	2							2					2							2	0		
34	Junta de Transparencia y Ética Pública	Funcionarios								0					2							2	-2		
		No Funcionarios								0												0	0		
35	Inst. Nal. de Inclusión Social Adolescente	Funcionarios			35	11			1	114	161	6	5		3	1					112	138	23		
		No Funcionarios	17							17	1										2	19	-2		
36	Ministerio de Ambiente	Funcionarios	4							4												0	4		
		No Funcionarios	8		127					135					6	3						9	126		
50	Banco Central del Uruguay	Funcionarios				13				1	14	1			6		13				1	21	-7		
		No Funcionarios	7							7					1	6						7	0		
51	Boo. de la Rep. Oriental del Uruguay	Funcionarios	1			32				33	6	6			9		249					270	-237		
		No Funcionarios	3							92					7	7	81	5				100	-5		
52	Banco Hipotecario del Uruguay	Funcionarios				12				12					1		33					34	-22		
		No Funcionarios	2		11					23					6	11						23	0		
53	Banco de Seguros del Estado	Funcionarios			7	19				12	38	4			6		82				3	102	-64		
		No Funcionarios	25	19	149	184				377					2	23	66	1			9	101	276		
60	Adm. Nal. de Comb. Alc. y Portland	Funcionarios	17		9	13				8	47	5		1		10	22	73	1	1	2	8	123	-76	
		No Funcionarios	3	16	1	1				21					4	5	21					30	-9		
61	Adm. Nal. de Usinas y Tr. Eléctricas	Funcionarios				160				6	166	27	1			20		244			2	6	300	-134	
		No Funcionarios	3			37				55	95				138	35	2				4	179	-84		
62	Adm. de Ferrocarriles del Estado	Funcionarios	1							1	4	1	1			8		30			2	46	-45		
		No Funcionarios	3							3					3							3	0		
64	Administración Nacional de Puertos	Funcionarios	3				26			26	120	175	4	1			3	19	30			117	174	1	
		No Funcionarios	2	7						9					1	1					3	5	4		
65	Adm. Nal. de Telecomunicaciones	Funcionarios								0	19	3	1			25		204				269	-269		
		No Funcionarios	1							27						7						72	-44		
66	Adm. de las Obras Sanit. del Estado	Funcionarios	2	360						362	16	8			32	17	246	160		11		490	-128		
		No Funcionarios	11	2	4	2				17	36				18	1	54	2				75	-39		
67	Adm. Nacional de Correos	Funcionarios				17				19	3	1			4	2		53	1	6	1	71	-52		
		No Funcionarios	6							16					4	11						15	1		
68	Agencia Nacional de Vivienda	Funcionarios								4	4	1				2		39			2	4	48	-44	
		No Funcionarios	2	24	26		18			70					1	2	6					9	61		
69	Unidad Reguladora de Servicios de Energía	Funcionarios			2					2												0	2		
		No Funcionarios	3		6					9						1						1	8		
70	Instituto Nacional de Colonización	Funcionarios	1			1				2						1		3			2	6	-4		
		No Funcionarios	5							11						1		24				25	-14		
71	Unidad Reguladora de Servicios de Comuni	Funcionarios				3				3										1		8	-5		
		No Funcionarios	2							6					1		3					4	4		
80	Intendencia de Artigas	Funcionarios	173	1					1	175	11	1			1	14	25	55				107	68		
		No Funcionarios	6							6						4						4	2		
80	Junta Departamental de Artigas	Funcionarios							3	3	1					2						3	0		
		No Funcionarios								0												0	0		
81	Intendencia de Canelones	Funcionarios	166		132	21			18	82	419	10	5	1	8	35	167	120		3	52	401	18		
		No Funcionarios					10			10												30	2	-20	
81	Junta Departamental de Canelones	Funcionarios							1	1		2										2	0		
		No Funcionarios								0												0	0		

Cuadro N° 7

ALTAS, BAJAS, RENOVACIONES Y TRANSFORMACIONES DE VÍNCULOS 2021 (ART.14 LEY 18.719)

N°	INCISO	Vínculo	ALTAS POR MECANISMO DE SELECCIÓN Y TRANSFORMACIONES								BAJAS Y TRANSFORMACIONES											Saldo ALTAS menos BAJAS	Renovaciones
			Designación directa	Sorteo	Concurso méritos y antecedentes	Concurso oposición y meritos	Listas de aspirantes	Elección Directa	Otros mecanismos	Transformación de vínculo	ALTAS Y TRANSF.	Fallecimiento	Destitución	Cese	Rescisión del contrato	Renuncia	Fin de contrato	Jubilación	Cese por límite de edad	Ineptitud física	Por todo otro motivo (**)		
82	Intendencia de Cerro Largo	Funcionarios No Funcionarios	195 0						1	196 0	8		44		24		3			1	80	116	
82	Junta Departamental de Cerro Largo	Funcionarios No Funcionarios					1			1				2		1				3	-2		
83	Intendencia de Colonia	Funcionarios No Funcionarios	55 0	1		3	2			61	4	2		5	10	22	30		4	77	-16		
83	Junta Departamental de Colonia	Funcionarios No Funcionarios								0					1	108				1	-1		
84	Intendencia de Durazno	Funcionarios No Funcionarios	58 1							58 9	5	1	8	43	17	1	16	3	4	98	-40		
84	Junta Departamental de Durazno	Funcionarios No Funcionarios	2 0				1	6		3 0					1					1	2		
85	Intendencia de Flores	Funcionarios No Funcionarios	7 22	380 10						402 33	2				86	23	17			128	274		
85	Junta Departamental de Flores	Funcionarios No Funcionarios							3	3									3	3	0		
86	Intendencia de Florida	Funcionarios No Funcionarios	3 60	16	29	9		20	26	87 84	2		2	9	20	15			2,6	74	1,3	109	
86	Junta Departamental de Florida	Funcionarios No Funcionarios	6 0		3		5			6 0						51		2	2	4	2	24	
87	Intendencia de Lavalleja	Funcionarios No Funcionarios	15 0						3	18 0	2				2	2	34		3	46	-28		
87	Junta Departamental de Lavalleja	Funcionarios No Funcionarios					1		7	8 1					1				7	8	0		
88	Intendencia de Maldonado	Funcionarios No Funcionarios	47 0		406 24		3			456 24	13				10	342	9	1	8	383	73		
88	Junta Departamental de Maldonado	Funcionarios No Funcionarios								0 0					10	55			2	0	0		
89	Intendencia de Paysandú	Funcionarios No Funcionarios	22 11		1 14					23 31	9	2			6	52	27		4	100	-77		
89	Junta Departamental de Paysandú	Funcionarios No Funcionarios			1		2			3 0	1				4	68	2		9	7	-4		
90	Intendencia de Río Negro	Funcionarios No Funcionarios	122 30				1			123 30	9		19	26	27	1			5	87	36		
90	Junta Departamental de Río Negro	Funcionarios No Funcionarios			1	1				2 0										0	2		
91	Intendencia de Rivera	Funcionarios No Funcionarios	90 21						38	128 21	8		17		8		51			84	44		
91	Junta Departamental de Rivera	Funcionarios No Funcionarios	1 0				1	82		2 0				1	1				38	1	1		
92	Intendencia de Rocha	Funcionarios No Funcionarios	43 0	6	7	201	1			340 1	5			2	51	24		1		83	257		
92	Junta Departamental de Rocha	Funcionarios No Funcionarios					3			3 0				3						3	0		

Cuadro N° 7

ALTAS, BAJAS, RENOVACIONES Y TRANSFORMACIONES DE VÍNCULOS 2021 (ART.14 LEY 18.719)

N°	INCISO	Vínculo	ALTAS POR MECANISMO DE SELECCIÓN Y TRANSFORMACIONES										BAJAS Y TRANSFORMACIONES										Saldo ALTAS menos BAJAS	Renovaciones	
			Designación directa	Sorteo	Concurso méritos y antecedentes	Concurso oposición y méritos	Listas de aspirantes	Elección Directa	Otros mecanismos	Transformación de vínculo	ALTAS Y TRANSF.	Fallecimiento	Destitución	Cese	Rescisión del contrato	Renuncia	Fin de contrato	Jubilación	Cese por límite de edad	Ineptitud física	Por todo otro motivo (**)	Transformación (extinción)			BAJAS Y TRANSF.
93	Intendencia de Salto	Funcionarios	137	14	1	11				223	386	8	3	4	3	87	42	2		4	223	376	10		
		No Funcionarios	52		1	5					58			1		58						59	-1		
93	Junta Departamental de Salto	Funcionarios	10					3			13				4	7					11	2	2	1	
		No Funcionarios									0										0	0	0		
94	Intendencia de San José	Funcionarios	17				23			156	196	5		1	10	11	50			8	136	221	-25		
		No Funcionarios		12			1				19										20	20	-1		
94	Junta Departamental de San José	Funcionarios									0										0	0	0		
		No Funcionarios									0										0	0	0		
95	Intendencia de Soriano	Funcionarios	327								327	12		167	1	27	115	147		1		470	-143		
		No Funcionarios									0											0	0		
95	Junta Departamental de Soriano	Funcionarios	2					1			3				1	1					2	1	1		
		No Funcionarios									0										0	0	0		
96	Intendencia de Tacuarembó	Funcionarios	51	10							61	8	1	1		29	16	50		1		106	-45		
		No Funcionarios	28								28					5	4					9	19		
96	Junta Departamental de Tacuarembó	Funcionarios	11								11						1				1	10	10		
		No Funcionarios	1								1			2							2	2	-1		
97	Intendencia de Treinta y Tres	Funcionarios	67			24			1		92	8	1		14	41	28		1		93	-1			
		No Funcionarios	10								10				3	2					5	5	5		
97	Junta Departamental de Treinta y Tres	Funcionarios	4					5			9				4	2	1				5	4	4		
		No Funcionarios									0										0	0	0		
98	Intendencia de Montevideo	Funcionarios	49			437			6		492	30	3		45	140	211				429	63	63		
		No Funcionarios							806		806				15	881					896	-90			
98	Junta Departamental de Montevideo	Funcionarios	6		5	5		3			19				1	2	9			3	6	13	13		
		No Funcionarios							8		8			1	2	9					12	12	-4		
900	Congreso de Intendentes	Funcionarios	7								7		1		1	1					3	4	4		
		No Funcionarios									0				3						3	3	-3		
	TOTAL FUNCIONARIOS		2.924	802	3.106	5.253	21.162	75	3.126	3.825	40.273	695	629	272	155	4.589	25.301	6.611	83	164	282	3.695	42.476	-2.203	199
	TOTAL NO FUNCIONARIOS		1.581	122	696	458	1.280	0	1.571	0	5.708	4	0	2	234	477	5.144	20	0	18	130	6.029	-321	225	
	TOTAL		4.505	924	3.802	5.711	22.442	75	4.697	3.825	45.981	699	629	274	389	5.066	30.445	6.631	83	164	300	3.825	48.505	-2.524	424

Nota: El saldo total de altas y bajas no coincide con la diferencia del total de vínculos diciembre 2021 - diciembre 2020, por falta de información de algunos organismos y errores en el envío de información 2020.



CUADROS DE EVOLUCIÓN 1995 – 2021

Cuadro N° 8 a

EVOLUCIÓN DEL TOTAL DE VÍNCULOS DE FUNCIONARIOS PÚBLICOS POR INCISO (12/95 - 12/21)

N°	INCISO	31/12/1995	31/12/1996	31/12/1997	31/12/1998	30/11/1999	31/12/2000	31/12/2001	31/12/2002	31/12/2003	31/12/2004	31/12/2005	31/12/2006	31/12/2007	31/12/2008	31/12/2009	31/12/2010	31/12/2011	31/12/2012	31/12/2013	31/12/2014	31/12/2015	31/12/2016	31/12/2017	31/12/2018	31/12/2019	31/12/2020	31/12/2021
80	Gobierno Departamental de Artigas	1.647	1.612	1.730	1.527	1.525	1.434	1.400	1.341	1.332	1.338	1.330	1.353	1.404	1.440	1.487	1.692	1.695	1.596	1.625	1.715	1.649	1.516	1.571	1.565	1.547	1.503	1.571
81	Gobierno Departamental de Canelones	3.838	4.062	4.040	4.272	4.606	4.778	4.907	4.355	4.572	4.714	4.332	4.604	4.640	4.745	4.609	4.520	4.464	4.512	4.637	4.663	4.468	4.458	4.569	4.512	4.699	4.580	4.416
82	Gobierno Departamental de Cerro Largo	1.143	1.212	1.206	1.506	1.748	1.302	1.282	1.255	1.279	1.275	1.302	1.336	1.272	1.325	1.314	1.396	1.408	1.290	1.312	1.389	1.404	1.550	1.603	1.555	1.523	1.644	1.835
83	Gobierno Departamental de Colonia	1.429	1.454	1.424	1.466	1.455	1.475	1.463	1.397	1.316	1.347	1.533	1.582	1.509	1.512	1.479	1.453	1.465	1.601	1.465	1.507	1.566	1.525	1.520	1.518	1.500	1.513	1.496
84	Gobierno Departamental de Durazno	1.444	1.175	1.369	1.365	1.387	1.431	1.284	1.287	1.285	1.300	1.292	1.257	1.313	1.353	1.471	1.411	1.489	1.491	1.526	1.541	1.440	1.485	1.496	1.418	1.476	1.331	1.299
85	Gobierno Departamental de Flores	544	451	600	602	614	593	603	608	638	659	608	715	643	629	629	623	628	681	689	727	671	655	648	649	641	615	888
86	Gobierno Departamental de Florida	1.382	1.347	1.342	1.208	1.199	1.187	1.212	1.183	1.191	1.264	1.294	1.199	1.193	1.149	1.039	1.057	1.086	1.025	1.054	1.096	1.085	1.099	1.058	1.124	1.161	1.143	1.158
87	Gobierno Departamental de Lavalleja	966	977	1.234	1.194	1.263	1.304	1.304	1.216	1.253	1.276	1.336	1.336	1.307	1.307	1.497	1.582	1.460	1.401	1.381	1.504	1.466	1.449	1.443	1.406	1.483	1.423	1.387
88	Gobierno Departamental de Maldonado	2.717	2.665	2.814	3.048	3.101	3.237	3.109	2.952	2.971	3.039	2.997	3.249	3.250	2.910	3.193	3.181	3.197	2.927	2.986	3.026	3.026	2.905	3.018	3.097	3.079	3.097	3.160
89	Gobierno Departamental de Paysandú	1.206	1.196	1.186	1.180	1.192	1.191	1.184	1.148	1.115	1.597	1.643	1.428	1.607	1.964	1.766	1.755	1.797	1.798	1.835	1.863	1.980	1.921	1.901	1.855	1.799	1.655	1.576
90	Gobierno Departamental de Río Negro	1.141	1.096	1.137	1.209	1.184	1.269	1.206	1.067	1.061	1.150	1.139	1.399	1.451	1.563	1.578	1.611	1.558	1.605	1.691	1.757	1.689	1.696	1.767	1.788	1.833	1.695	1.703
91	Gobierno Departamental de Rivera	1.552	1.343	1.347	1.319	1.280	1.254	1.181	1.147	1.054	1.049	1.044	1.040	1.040	1.036	1.036	1.145	1.056	1.051	1.037	1.026	1.006	1.136	1.118	1.148	1.107	1.028	1.073
92	Gobierno Departamental de Rocha	1.696	1.952	1.914	1.886	1.929	2.119	2.196	2.093	1.929	1.884	1.694	1.574	1.636	1.708	1.708	1.826	1.898	1.946	1.964	1.823	1.796	1.768	1.740	1.703	1.658	1.612	1.744
93	Gobierno Departamental de Salto	1.569	1.556	1.583	1.611	1.578	1.579	1.595	1.498	1.468	1.505	1.494	1.677	1.829	1.838	1.804	1.876	1.991	2.069	2.047	2.046	1.805	1.899	1.904	1.838	1.828	1.785	1.774
94	Gobierno Departamental de San José	836	810	862	868	895	895	839	779	764	750	749	750	722	757	764	796	800	837	841	839	843	814	878	867	901	902	911
95	Gobierno Departamental de Soriano	1.299	1.190	1.182	1.185	1.172	1.142	1.133	1.086	1.054	1.063	1.116	1.222	1.352	1.479	1.597	1.658	1.740	1.739	1.696	1.690	1.710	1.761	1.739	1.756	1.747	1.720	1.577
96	Gobierno Departamental de Tacuarembó	1.803	1.892	1.908	1.894	1.830	1.836	1.820	1.662	1.637	1.645	1.629	1.581	1.523	1.588	1.572	1.564	1.542	1.510	1.471	1.566	1.530	1.573	1.609	1.645	1.639	1.554	1.510
97	Gobierno Departamental de Treinta y Tres	1.182	1.200	1.028	1.128	1.302	1.071	1.055	1.047	996	991	1.059	1.079	1.000	1.129	1.130	1.187	1.130	1.114	1.168	1.175	1.179	1.160	1.210	1.315	1.357	1.329	
98	Gobierno Departamental de Montevideo	11.129	10.243	10.234	10.078	9.699	9.710	9.123	8.930	8.791	8.684	8.533	8.536	8.269	8.299	8.466	8.612	8.371	8.663	8.870	8.863	8.732	8.637	8.732	8.589	8.563	8.413	8.489
	Congreso de Intendentes																	16	12	16	15	15	15	14	16	16	20	
	TOTAL	261.122	254.615	248.792	246.899	240.451	236.908	235.296	234.265	230.418	229.454	231.270	236.089	241.681	242.920	248.157	258.842	264.078	271.601	280.853	292.473	291.333	293.585	297.601	299.490	301.454	299.897	296.932

Nota: Ver eventos que repercuten en las series.

Cuadro N° 8 b

EVOLUCIÓN DEL TOTAL DE VÍNCULOS DE NO FUNCIONARIOS PÚBLICOS POR INCISO (12/95 - 12/21)

N°	INCISO	31/12/1995	31/12/1996	31/12/1997	31/12/1998	30/11/1999	31/12/2000	31/12/2001	31/12/2002	31/12/2003	31/12/2004	31/12/2005	31/12/2006	31/12/2007	31/12/2008	31/12/2009	31/12/2010	31/12/2011	31/12/2012	31/12/2013	31/12/2014	31/12/2015	31/12/2016	31/12/2017	31/12/2018	31/12/2019	31/12/2020	31/12/2021
80	Gobierno Departamental de Artigas	3	8	6	5										6	13	9	11	13	12	10	7	9	15	13	15	11	13
81	Gobierno Departamental de Canelones	18	36	4	7	16	15	15	12	12	6	4		219	141	121	90	56	21	64	33	5	62	94	84	83	35	12
82	Gobierno Departamental de Cerro Largo	3														1										0	1	
83	Gobierno Departamental de Colonia	7	55	55	55	67	55	88	88	88	88	89	117	110	124	122	117	145	146	136	130	126	158	90	165	46	113	4
84	Gobierno Departamental de Durazno	16	44	16	15	11	11	20	20	30	31	29		34	33	53	19	25	42	22	17	28	12	21	12			8
85	Gobierno Departamental de Flores	10	15	17	16	19	18	18	19	18	18	19	29	45	45	45	44	42	55	104	118	105	96	78	68	71	86	79
86	Gobierno Departamental de Florida	34		52	28	37	32	34	46	29	29	25	8	14	5	1	22	39	28	41	24	15	25	33	55	51	48	72
87	Gobierno Departamental de Lavalleja	108	253		38	18	32		32	27	22							1	1	1	1			5	5	11	15	7
88	Gobierno Departamental de Maldonado	11	28	34	32	35	21	30	13	9	22	8	5	3	14	81	128	82	107	126	126	95	24	140	151	163	137	94
89	Gobierno Departamental de Paysandú	17	21	26	38	38	46	47	62	86	120	78	466	102	98	104	159	184	166	185	240	160	182	171	195	223	135	87
90	Gobierno Departamental de Río Negro	16	25	23	10	10	11	10	12	4	4	27	42	56	20	19	20	17	17	20	26	14	36	40	33	32	13	34
91	Gobierno Departamental de Rivera	3					1	1	1	4		1				35	45	52	46	50	70	89	107	128	141	59	35	
92	Gobierno Departamental de Rocha	50		54	51	51	44	34	25	24	16	9	4	10	2	2	5	5	5	10	5	8	13	9	26	27		1
93	Gobierno Departamental de Salto		42										10		10							4	3	25	40	52	19	18
94	Gobierno Departamental de San José	12		9	6	5	5	2	15	18	14	34	36	47	44	38	44	36	36	34	27	26	29	25	33	29	25	24
95	Gobierno Departamental de Soriano	3	3	6	10	73	10	12	5	6	6															0		
96	Gobierno Departamental de Tacuarembó	30	20	37	23	27	20	23	22	30	28	21	39	40	55	37	29	45	86	78	22	11	9	10	22	18	11	26
97	Gobierno Departamental de Treinta y Tres	76	69	83	106	124	54	48	55	54	54	31	32	115	121	45	35	51	48	57	58	57	56	65	65	67	49	43
98	Gobierno Departamental de Montevideo	240	204	328							560	548	543	761	818	816	815	794	786	748	737	734	742	799	891	892	904	839
	Congreso de Intendentes																					3	4	3	3	3		
	TOTAL	8.900	9.205	9.470	9.314	9.477	9.493	9.205	9.853	10.418	12.271	13.478	10.107	12.931	13.047	16.800	15.117	13.550	16.319	17.890	15.618	13.690	12.834	12.525	13.075	11.424	9.644	9.743

Nota: Ver eventos que repercuten en las series.



FORMULARIOS DE RELEVAMIENTO

VÍNCULOS LABORALES CON EL ESTADO

INFORMACIÓN AL 31 DE DICIEMBRE DE 2021

INCISO N°	DENOMINACIÓN
01	Poder Legislativo

CUADRO 1		VÍNCULOS CON CALIDAD DE FUNCIONARIOS PÚBLICOS						VÍNCULOS SIN CALIDAD DE FUNCIONARIOS PÚBLICOS								
UNIDAD EJECUTORA		Presupuestados	Provisoriatos	Contratos Permanentes/ Función pública	Zafrales y Eventuales	Otros Funcionarios (1)	TOTAL F. P.	Becarios	Pasantes	Arrendamiento Obra	Arrend. Obra con Org. Internac.	Arrendamiento Servicio	Arrend. de Servicio con Org. Internac.	C. a Término Ley 17.556	Otros No Funcionarios (2)	TOTAL NO F. P.
N°	DENOMINACIÓN															
001	Cámara de Senadores	278					278	8								8
002	Cámara de Representantes	395					395			4						4
003	Comisión Administrativa	450					450	8				20			1	29
							0									0
							0									0
							0									0
							0									0
							0									0
							0									0
							0									0
							0									0
							0									0
							0									0
TOTAL		1.123	0	0	0	0	1.123	16	0	4	0	20	0	0	1	41

(1) En caso de utilizar esta categoría aclare a continuación a qué tipo de vínculos (**CON CALIDAD DE FUNCIONARIOS PÚBLICOS**) corresponde:

(2) En caso de utilizar esta categoría aclare a continuación a qué tipo de vínculos (**SIN CALIDAD DE FUNCIONARIOS PÚBLICOS**) corresponde:

1 Voluntariado Social

Cantidad de funcionarios que perciben retiro incentivado al 31/12/2021 y normativa habilitante:

UE001-56 Res.03/02/2016, UE002- 56 (7-Res. 146 Art. 40 ss 10/12/2020, 47-Resolución N°365 24 de Julio de 2017, 2-Resolución N° 124 del 09 de diciembre de 2015), UE003 - 113 - Resolución N°39/17 23 de noviembre de 2017

Cantidad de funcionarios en comisión en el Inciso (comisiones entrantes provenientes de otro Inciso):

419 (UE001- 125, UE002- 271, UE003- 23)

Observaciones

8 Becarios Yo Estudio y Trabajo

VÍNCULOS LABORALES CON EL ESTADO

INFORMACIÓN AL 31 DE DICIEMBRE DE 2021

INCISO N°	DENOMINACIÓN
01	Poder Legislativo

SEXO	VÍNCULOS CON CALIDAD DE FUNCIONARIOS PÚBLICOS						VÍNCULOS SIN CALIDAD DE FUNCIONARIOS PÚBLICOS								
	Presupuestados	Provisorios	Contratos Permanentes/Función Púb	Zafrales y Eventuales	Otros Funcionarios	TOTAL FUNC.	Becarios	Pasantes	Arrendamiento de Obra	Arrend. Obra con Org. Internac.	Arrendamiento de Servicio	Arrend. Servicio con Org. Internac.	Contrato a Término Ley 17.556	Otros No Func.	TOTAL NO FUNC.
HOMBRES	581					581	3		4		9			1	17
MUJERES	542					542	12				11				23
TRANS						0	1								1
TOTAL	1.123	0	0	0	0	1.123	16	0	4	0	20	0	0	1	41

DEPARTAMENTO (*)	VÍNCULOS CON CALIDAD DE FUNCIONARIOS PÚBLICOS						VÍNCULOS SIN CALIDAD DE FUNCIONARIOS PÚBLICOS								
	Presupuestados	Provisorios	Contratos Permanentes/Función Púb	Zafrales y Eventuales	Otros Funcionarios	TOTAL F.P.	Becarios	Pasantes	Arrendamiento de Obra	Arrend. Obra con Org. Internac.	Arrendamiento de Servicio	Arrend. Servicio con Org. Internac.	Contrato a Término Ley 17.556	Otros No Func.	TOTAL NO F.P.
ARTIGAS						0									0
CANELONES						0									0
CERRO LARGO						0									0
COLONIA						0									0
DURAZNO						0									0
FLORES						0									0
FLORIDA	1					1									0
LAVALLEJA						0									0
MALDONADO						0									0
PAYSANDÚ						0									0
RÍO NEGRO						0									0
RIVERA						0									0
ROCHA						0									0
SALTO						0									0
SAN JOSÉ						0									0
SORIANO						0									0
TACUAREMBÓ						0									0
TREINTA Y TRES						0									0
MONTEVIDEO	1.122					1.122	16		4		20			1	41
EXTERIOR						0									0
ITINERANTE						0									0
Sin clasificar						0									0
TOTAL	1.123	0	0	0	0	1.123	16	0	4	0	20	0	0	1	41

(*) Corresponde informar el Departamento donde se llevan a cabo las tareas propias del vínculo.

Observaciones

--

VÍNCULOS LABORALES CON EL ESTADO

INFORMACIÓN AL 31 DE DICIEMBRE DE 2021

INCISO N°	DENOMINACIÓN
01	Poder Legislativo

CUADRO 4		VÍNCULOS CON CALIDAD DE FUNCIONARIOS PÚBLICOS				
ESCALAFÓN	Presupuestados	Provisorios	Contratos Permanentes/Función pública	Zafrales y Eventuales	Otros Funcionarios	TOTAL
A- PROFESIONAL	92					92
B- TÉCNICO PROFESIONAL	21					21
C- ADMINISTRATIVO	361					361
D- ESPECIALIZADO	165					165
E- OFICIOS	22					22
F- SERVICIOS AUXILIARES	147					147
G- DOCENTE DE UDELAR						0
H- DOCENTE DE A.N.E.P.						0
J- DOCENTE DE OTROS ORG.	3					3
K- MILITAR						0
L- POLICIAL						0
M- SERVICIOS EXTERIORES						0
N- JUDICATURA						0
P- POLÍTICO	136					136
Q- PARTICULAR CONFIANZA	12					12
R- RESIDUAL	69					69
S- PENITENCIARIO						0
OTROS (*)	95					95
TOTAL	1.123	0	0	0	0	1.123

(*) En caso de utilizar "otros" aclare a continuación a qué corresponde:

15-Personal de computación, 40-Cuerpo técnico taquigrafía, 31-Personal de sala y barra, 9-Técnico gráfico

ALTAS Y BAJAS EN LOS ORGANISMOS DEL ESTADO
INFORMACIÓN DEL 1° DE ENERO DE 2021 AL 31 DE DICIEMBRE DE 2021

INCISO N°	DENOMINACIÓN
01	Poder Legislativo

	Col. 1	Col. 2	Col. 3	Col. 4	Col. 5	Col. 6	Col. 7	Col. 8	Col. 9	Col. 10	Col. 11	Col. 12	Col. 13	Col. 14	Col. 15	Col. 16	Col. 17	Col. 18	Col. 19	Col. 20	Col. 21	Col. 22	Col. 23	Col. 24	Col. 25	Col. 26	
	Inf.Vinculos dic. 2021	Inf.Vinculos dic. 2020	SALDO 1 Inf.Vinculos 2021 - 2020	ALTAS POR MECANISMO DE SELECCIÓN								BAJAS										SALDO (Total A - Total B)	Renovaciones				
				Designación directa (*)	Sorteo	Concurso méritos y antecedentes	Concurso oposición y méritos	Listas de aspirantes	Elección Directa	Otros (**)	Transformación (nuevos)	TOTAL A	Fallecimiento	Destitución	Cese	Rescisión del contrato	Renuncia	Fin de contrato	Jubilación	Cese por límite de edad	Ineptitud física	Por todo otro motivo (***)	Transformación (extinción)	TOTAL B			
VINCULOS CON CALIDAD DE FUNCIONARIO PÚBLICO																											
Presupuestados	1.123	1.134	-11				11		5			16	7				5		14		1				27	-11	
Provisorios			0									0													0	0	
Contratados permanentes			0									0													0	0	
Zafrales y Eventuales			0									0													0	0	
Otros			0									0													0	0	
Sub Total	1.123	1.134	-11	0	0	0	11	0	5	0	0	16	7	0	0	0	5	0	14	0	1	0	0	27	-11	0	
VINCULOS SIN CALIDAD DE FUNCIONARIO PÚBLICO																											
Becarios	16		16					8		8		16													0	16	
Pasantes			0									0													0	0	
Arrendamientos de Obra	4	1	3	4								4						1							1	3	
Arrendamientos de Obra con Org. Internacional			0									0													0	0	
Arrendamientos de Servicio	20		20	37			1					38						19							19	19	
Arr. de Servicio con Org. Internacional			0									0													0	0	
Contratos a Término Ley 17.556			0									0													0	0	
Otros	1	1	0									0													0	0	
Sub Total	41	2	39	41	0	0	1	8	0	8	0	58	0	0	0	0	0	20	0	0	0	0	0	20	38	0	
TOTAL	1.164	1.136	28	41	0	0	12	8	5	8	0	74	7	0	0	0	5	20	14	0	1	0	0	47	27	0	

ACLARACIONES DEL ORGANISMO:

(*) Especificar normativa habilitante de designaciones directas.

Contrataciones directas de Arrendamientos de Servicios y de Arrendamiento de Obra.

(**) Especificar "otros" mecanismos de selección.

8 Becarios por Programa Yo Estudio y Trabajo

(***) Especificar otros motivos de bajas

Aclaraciones: Diferencias entre Saldo 1 y Saldo 2.

En informe anterior se omitió un arrendamiento de servicios.

VÍNCULOS LABORALES CON EL ESTADO

INFORMACIÓN AL 31 DE DICIEMBRE DE 2021

INCISO N°	DENOMINACIÓN
02	Presidencia de la República

CUADRO 1		VÍNCULOS CON CALIDAD DE FUNCIONARIOS PÚBLICOS						VÍNCULOS SIN CALIDAD DE FUNCIONARIOS PÚBLICOS								
UNIDAD EJECUTORA		Presupuestados	Provisorios	Contratos Función Pública	Contratos de Trabajo	Eventuales	Otros Funcionarios (1)	TOTAL	Contrato Laboral Derecho Privado	Becario	Pasante	Arrend. Obra	Arrend. Obra con Org. Internac.	Arrend. Servicio con Org. Internac.	Otros No Funcionarios (2)	TOTAL
N°	DENOMINACIÓN															
001	Presidencia de la Rep. y U. Dep	345						345					1	29	35	65
003	Casa Militar							0								0
004	Of. Planeamiento y Presup.	153		1			5	159						114	3	117
007	Instituto Nal. de Estadística	279			1			280						44	14	58
008	Of. Nal. Servicio Civil	114		2	21		5	142		4					8	12
010	Ag. De Gob. E. y Soc. de la Inf.	67						67						220		220
011	Sec. Nal. del Deporte	566	8					574							13	13
								0								0
								0								0
								0								0
								0								0
								0								0
								0								0
TOTAL		1.524	8	3	22	0	10	1.567	0	4	0	0	1	407	73	485

(1) En caso de utilizar esta categoría aclare a continuación a qué tipo de vínculos (**CON CALIDAD DE FUNCIONARIOS PÚBLICOS**) corresponde:

1 Adscripto Ley 18.719 Art. 57 / Ley 16.320 Art. 8, 5 Contrat. Alta especialización Ley 16.736, 4 Ex PLUNA, ANSE, INA Y AFE

(2) En caso de utilizar esta categoría aclare a continuación a qué tipo de vínculos (**SIN CALIDAD DE FUNCIONARIOS PÚBLICOS**) corresponde:

35 Adscr. y Seg.Pres Ley 16.736 Art. 83 y Ley 17.930 Art. 60, 13 Docentes en Sec. Nal. del Deporte, 8 Docentes ENAP, 17 Empleo Juvenil

Cantidad de funcionarios que perciben retiro incentivado al 31/12/2021 y normativa habilitante:

--

Cantidad de funcionarios en comisión en el Inciso (comisiones entrantes provenientes de otro Inciso):

493 (UE001 - 319, UE004 - 53, UE007 - 4, UE008 - 68, UE010 - 10, UE011 - 39)

Observaciones

--

VÍNCULOS LABORALES CON EL ESTADO

INFORMACIÓN AL 31 DE DICIEMBRE DE 2021

INCISO Nº	DENOMINACIÓN
02	Presidencia de la República

SEXO	VÍNCULOS CON CALIDAD DE FUNCIONARIOS PÚBLICOS							VÍNCULOS SIN CALIDAD DE FUNCIONARIOS PÚBLICOS							
	Presupuestados	Provisoriatos	Contratos Función Pública	Contratos de Trabajo	Eventuales	Otros Func.	TOTAL	Contrato Laboral Derecho Privado	Becario	Pasante	Arrendamiento de Obra	Arrend. Obra con Org. Internac.	Arrend. Servicio con Org. Internac.	Otros No Func.	TOTAL
HOMBRES	651	2	3	8		6	670		1			196	46	243	
MUJERES	873	6		14		4	897		3			1	211	27	
TRANS							0							0	
TOTAL	1.524	8	3	22	0	10	1.567	0	4	0	0	1	407	73	485

DEPARTAMENTO (*)	Ag. De Gob. E. y Soc. de la Inf.							VÍNCULOS SIN CALIDAD DE FUNCIONARIOS PÚBLICOS							
	Presupuestados	Provisoriatos	Contratos Función Pública	Contratos de Trabajo	Eventuales	Otros Func.	TOTAL	Contrato Laboral Derecho Privado	Becario	Pasante	Arrendamiento de Obra	Arrend. Obra con Org. Internac.	Arrend. Servicio con Org. Internac.	Otros No Func.	TOTAL
ARTIGAS	10						10								0
CANELONES	49	1					50								0
CERRO LARGO	8						8								0
COLONIA	20	1					21						4		4
DURAZNO	7						7								0
FLORES	2						2								0
FLORIDA	7						7								0
LAVALLEJA	8						8								0
MALDONADO	15						15							2	2
PAYSANDÚ	14						14								0
RÍO NEGRO	4						4								0
RIVERA	19						19								0
ROCHA	6						6								0
SALTO	12						12					2			2
SAN JOSÉ	9						9								0
SORIANO	8						8								0
TACUAREMBÓ	16						16								0
TREINTA Y TRES	5						5								0
MONTEVIDEO	1.303	6	3	22		10	1.344		4			1	405	67	477
EXTERIOR							0								0
ITINERANTE	2						2								0
Sin clasificar							0								0
TOTAL	1.524	8	3	22	0	10	1.567	0	4	0	0	1	407	73	485

(*) Corresponde informar el departamento donde se llevan a cabo las tareas propias del vínculo.

Observaciones

VÍNCULOS LABORALES CON EL ESTADO

INFORMACIÓN AL 31 DE DICIEMBRE DE 2021

INCISO N°	DENOMINACIÓN
02	Presidencia de la República

CUADRO 4		VÍNCULOS CON CALIDAD DE FUNCIONARIOS PÚBLICOS					
ESCALAFÓN	Presupuestados	Provisoriatos	Contratos Función Pública	Contratos de Trabajo	Eventuales	Otros	TOTAL
A- PROFESIONAL	289		2				291
B- TÉCNICO PROFESIONAL	92		1				93
C- ADMINISTRATIVO	302						302
D- ESPECIALIZADO	251						251
E- OFICIOS	65						65
F- SERVICIOS AUXILIARES	121						121
G- DOCENTE DE UDELAR							0
H- DOCENTE DE A.N.E.P.							0
J- DOCENTE DE OTROS ORG.	373	8					381
K- MILITAR							0
L- POLICIAL							0
M- SERVICIOS EXTERIORES							0
N- JUDICATURA							0
P- POLÍTICO	4						4
Q- PARTICULAR CONFIANZA	26						26
R- RESIDUAL							0
S- PENITENCIARIO							0
OTROS (*)				22		10	32
CO3- ALTA CONDUCCIÓN	1						1
TOTAL	1.524	8	3	22	0	10	1.567

(*) En caso de utilizar "otros" aclare a continuación a qué corresponde:

1 Adscripto Ley 18.719 Art. 57 / Ley 16.320 Art. 8, 5 Contrat. Alta especialización Ley 16.736, 4 Ex PLUNA, ANSE, INA Y AFE, 22 Contratos de Trabajo.

ALTAS Y BAJAS EN LOS ORGANISMOS DEL ESTADO
INFORMACIÓN DEL 1° DE ENERO DE 2021 AL 31 DE DICIEMBRE DE 2021

INCISO N°	DENOMINACIÓN
02	Presidencia de la República

Cuadro 5	Col. 1	Col. 2	Col. 3	Col. 4	Col. 5	Col. 6	Col. 7	Col. 8	Col. 9	Col. 10	Col. 11	Col. 12	Col. 13	Col. 14	Col. 15	Col. 16	Col. 17	Col. 18	Col. 19	Col. 20	Col. 21	Col. 22	Col. 23	Col. 24	Col. 25	Col. 26	
	Inf.Vinculos dic. 2021	Inf.Vinculos dic. 2020	SALDO 1 Inf.Vinculos 2021-2020	ALTAS								BAJAS											SALDO 2 TA - TB	Renovaciones			
				Designación directa (*)	Sorteo	Concurso méritos y antecedentes	Concurso oposición y méritos	Listas de aspirantes	Elección Directa	Otros (**)	Transformación (nuevo vínculo)	TOTAL A	Fallecimiento	Destitución	Cese	Rescisión del contrato	Renuncia	Fin de contrato	Jubilación	Cese por límite de edad	Ineptitud física	Por todo otro motivo (***)			Transformación (extinción)	TOTAL B	
VÍNCULOS CON CALIDAD DE FUNCIONARIO PÚBLICO																											
Presupuestados	1.524	1.524	0	3						4	81	88	2	1			19		65	1					88	0	
Provisoriatos	8	85	-77			11						11					7						81	88	-77		
Contratos Función Pública	3	4	-1									0							1					1	-1		
Contratos de Trabajo	22	6	16		14	72	15					101						85						85	16		
Eventuales	0	0	0									0												0	0		
Otros Funcionarios	10	11	-1									0										1		1	-1		
Sub Total	1.567	1.630	-63	3	14	83	15	0	0	4	81	200	2	1	0	0	26	85	66	1	0	1	81	263	-63	0	
VÍNCULOS SIN CALIDAD DE FUNCIONARIO PÚBLICO																											
Contrato Laboral Der. Priv.		0	0			1						1						1						1	0		
Becario	4	12	-8				4					4						12						12	-8		
Pasante		0	0									0												0	0		
Arrendamiento de Obra		1	-1									0						1						1	-1		
Arrend. Obra con Org. Internacional	1	9	-8									0						6						6	-6		
Arrend. Servicio con Org. Internacional	407	263	144	35		145		2		2		184					43	36						79	105	120	
Otros No Funcionarios	73	49	24	12	14			45		4		75				4	2	45						51	24		
Sub Total	485	334	151	47	14	146	4	47	0	6	0	264	0	0	0	4	45	101	0	0	0	0	0	150	114	120	
TOTAL	2.052	1.964	88	50	28	229	19	47	0	10	81	464	2	1	0	4	71	186	66	1	0	1	81	413	51	120	

ACLARACIONES DEL ORGANISMO:

(*) Especificar normativa habilitante de designaciones directas.

Presupuestados: 4 Cargos escalafón Q.
9 Contratos Adscriptos y Seguridad Presidencial Art. 83 Ley 16.736
2 docentes LEY 17556 ART. 146

(**) Especificar "otros" mecanismos de selección.

Presupuestados: 4 incorporaciones
Contratos de Arrend. Servicio con Org. Internacional: Ingreso por Convenio con otras Instituciones
4 Contrato Empleo Juvenil Ley N° 19133 art. 13

(***) Especificar otros motivos de bajas

Otros Funcionarios: una incorporación a otro organismo

Aclaraciones: Diferencias entre saldo 1 y saldo 2

Se informa con retroactividad 59 transformaciones correspondientes al año 2020 pertenecientes a la UE 011
En informe 2020 se omitieron dos bajas de arrendamientos de obra con Org. Internacional
Arrend. Servicio con Org. Internacional: debido a migración de Convenio con Fundación Ricaldoni a Organismo internacional PNUD

VÍNCULOS LABORALES CON EL ESTADO

INFORMACIÓN AL 31 DE DICIEMBRE DE 2021

INCISO N°	DENOMINACIÓN
03	Ministerio de Defensa Nacional

CUADRO 1		VÍNCULOS CON CALIDAD DE FUNCIONARIOS PÚBLICOS								VÍNCULOS SIN CALIDAD DE FUNCIONARIOS PÚBLICOS								
UNIDAD EJECUTORA		Presupuestados	Provisorios	Contratos Función Pública	Efectivo personal superior	Efectivo personal subalterno	Contratos de Trabajo	Eventuales	Otros Funcionarios (1)	TOTAL	Contrato Laboral Derecho Privado	Becario	Pasante	Arrend. Obra con Org. Internac.	Arrend. Servicio con Org. Internac.	Otros No Funcionarios (2)	TOTAL	
N°	DENOMINACIÓN																	
001	Dirección Gral. de Secretaría	180	11		64	414	11		29	709						2	2	
003	Estado Mayor de la Defensa	9			19	185				213							0	
004	Comando Gral. del Ejército	21		70	1.424	13.822			44	15.381						346	346	
018	Comando Gral de la Armada	210	6	1	437	4.365			38	5.057							0	
023	Comando Gral de la F. Aérea	10			407	2.219			14	2.650							0	
033	D.N. Sanidad F. Armadas	249	49		1.114	2.072			1	3.485	89						89	
034	Dirección Gral. de Servicios	11			7	92	5		1	116							0	
035	Retiros y Pensiones	31			9	143				183							0	
041	Dir. Nal. de Aviación Civil	356	40	1			7			404							0	
										0							0	
										0							0	
										0							0	
TOTAL		1.077	106	72	3.481	23.312	23	0	127	28.198	89	0	0	0	0	0	348	437

(1) En caso de utilizar esta categoría aclare a continuación a qué tipo de vínculos (CON CALIDAD DE FUNCIONARIOS PÚBLICOS) corresponde:

39 Reincorporados y 88 Reservistas

(2) En caso de utilizar esta categoría aclare a continuación a qué tipo de vínculos (SIN CALIDAD DE FUNCIONARIOS PÚBLICOS) corresponde:

1 Adscripto Ley 18719 Art. 58, 1 Asistente Art. 9 Ley N° 17.930 y 346 docentes no escalafonados

Cantidad de funcionarios que perciben retiro incentivado al 31/12/2021 y normativa habilitante:

Cantidad de funcionarios en comisión en el Inciso (comisiones entrantes provenientes de otro Inciso):

9

Observaciones

VÍNCULOS LABORALES CON EL ESTADO

INFORMACIÓN AL 31 DE DICIEMBRE DE 2021

INCISO N°	DENOMINACIÓN
03	Ministerio de Defensa Nacional

SEXO	VÍNCULOS CON CALIDAD DE FUNCIONARIOS PÚBLICOS									VÍNCULOS SIN CALIDAD DE FUNCIONARIOS PÚBLICOS							
	Presupuestados	Provisoriatos	Contratos Función Pública	Efectivo personal superior	Efectivo personal subalterno	Contratos de Trabajo	Eventuales	Otros Func.	TOTAL	Contrato Laboral Derecho Privado	Becario	Pasante	Arrendamiento de Obra	Arrend. Obra con Org. Internac.	Arrend. Servicio con Org. Internac.	Otros No Func.	TOTAL
HOMBRES	576	45	2	2.194	17.158	12		95	20.082	85						149	234
MUJERES	501	61	70	1.287	6.154	11		32	8.116	4						199	203
TRANS									0								0
TOTAL	1.077	106	72	3.481	23.312	23	0	127	28.198	89	0	0	0	0	0	348	437

DEPARTAMENTO (*)	VÍNCULOS CON CALIDAD DE FUNCIONARIOS PÚBLICOS									VÍNCULOS SIN CALIDAD DE FUNCIONARIOS PÚBLICOS							
	Presupuestados	Provisoriatos	Contratos Función Pública	Efectivo personal superior	Efectivo personal subalterno	Contratos de Trabajo	Eventuales	Otros Func.	TOTAL	Contrato Laboral Derecho Privado	Becario	Pasante	Arrendamiento de Obra	Arrend. Obra con Org. Internac.	Arrend. Servicio con Org. Internac.	Otros No Func.	TOTAL
ARTIGAS	8			16	275	2			301								0
CANELONES	288	22	1	172	1.549			1	2.033							19	19
CERRO LARGO	3			35	561	1		1	601								0
COLONIA	2	2		18	282				304								0
DURAZNO	1			36	544			1	582								0
FLORES				12	247			2	261								0
FLORIDA				21	476				497							1	1
LAVALLEJA				42	601				643								0
MALDONADO	17	6		10	230	6			269								0
PAYSANDU	12			12	241	4			269								0
RIO NEGRO	5	1		11	265	3			285								0
RIVERA	9	4		23	328	1		2	367								0
ROCHA	1			24	364			1	390								0
SALTO	4	4		18	274				300								0
SAN JOSÉ				24	311			1	336								0
SORIANO				12	237				249								0
TACUAREMBO	2			50	799				851								0
TREINTA Y TRES				21	354				375								0
MONTEVIDEO	207	12	67	932	6.299	1		35	7.553							322	322
EXTERIOR									0								0
ITINERANTE									0								0
Sin clasificar	518	55	4	1.992	9.075	5		83	11.732	89						6	95
TOTAL	1.077	106	72	3.481	23.312	23	0	127	28.198	89	0	0	0	0	0	348	437

(*) Corresponde informar el departamento donde se llevan a cabo las tareas propias del vínculo.

Observaciones

MDN no informa el departamento de 11.729 vínculos de funcionarios públicos y de 95 vínculos de no funcionarios públicos. 62/575

VÍNCULOS LABORALES CON EL ESTADO

INFORMACIÓN AL 31 DE DICIEMBRE DE 2021

INCISO Nº	DENOMINACIÓN
03	Ministerio de Defensa Nacional

CUADRO 4		VÍNCULOS CON CALIDAD DE FUNCIONARIOS PÚBLICOS							
ESCALAFÓN	Presupuestados	Provisorios	Contratos Función Pública	Efectivo personal superior	Efectivo personal subalterno	Contratos de Trabajo	Eventuales	Otros	TOTAL
A- PROFESIONAL	312	54							366
B- TÉCNICO PROFESIONAL	88	11							99
C- ADMINISTRATIVO	253	3							256
D- ESPECIALIZADO	182	28	1						211
E- OFICIOS	175	3							178
F- SERVICIOS AUXILIARES	52	7	1						60
G- DOCENTE DE UDELAR									0
H- DOCENTE DE A.N.E.P.									0
J- DOCENTE DE OTROS ORG.	1								1
K- MILITAR				3.481	23.312			127	26.920
L- POLICIAL									0
M- SERVICIOS EXTERIORES									0
N- JUDICATURA									0
P- POLÍTICO	2								2
Q- PARTICULAR CONFIANZA	12								12
R- RESIDUAL									0
S- PENITENCIARIO									0
OTROS (*)			70			23			93
TOTAL	1.077	106	72	3.481	23.312	23	0	127	28.198

(*) En caso de utilizar "otros" aclare a continuación a qué corresponde:

23 Contratos de trabajo, 70 Contratos de Cantinas Militares

ALTAS Y BAJAS EN LOS ORGANISMOS DEL ESTADO
INFORMACIÓN DEL 1° DE ENERO DE 2021 AL 31 DE DICIEMBRE DE 2021

INCISO N°	ENOMINACIÓN
03	Ministerio de Defensa Nacional

Cuadro 5	Col. 1	Col. 2	Col. 3	Col. 4	Col. 5	Col. 6	Col. 7	Col. 8	Col. 9	Col. 10	Col. 11	Col. 12	Col. 13	Col. 14	Col. 15	Col. 16	Col. 17	Col. 18	Col. 19	Col. 20	Col. 21	Col. 22	Col. 23	Col. 24	Col. 25	Col. 26	
	Inf.Vinculos dic. 2021	Inf.Vinculos dic. 2020	SALDO 1 Inf.Vinculos 2021 - 2020	ALTAS								BAJAS										SALDO 2 TA - TB	Renovaciones				
				Designación directa (*)	Sorteo	Concurso méritos y antecedentes	Concurso oposición y méritos	Listas de aspirantes	Elección Directa	Otros (**)	Transformación (nuevo vínculo)	TOTAL A	Fallecimiento	Destitución	Cese	Rescisión del contrato	Renuncia	Fin de contrato	Jubilación	Cese por límite de edad	Ineptitud física	Por todo otro motivo (***)	Transformación (extinción)	TOTAL B			
VINCULOS CON CALIDAD DE FUNCIONARIO PÚBLICO																											
Presupuestados	1.077	1.136	-59	2			11					13	7					34		28	4				73	-60	
Provisoriatos	106	81	25			6	3				25	34					2								2	32	
Contratos Función Pública	72	3	69									0													0	0	
Efectivo personal superior	3.481	3.503	-22	1			47			3		51	1				54		73				5		133	-82	
Efectivo personal subalterno	23.312	23.342	-30	2	15	6	182			2.737		2.942	19	289			873	786	623			20			2.610	332	
Contratos de Trabajo	23	23	0									0					1	1							2	-2	3
Eventuales			0									0													0	0	
Otros Funcionarios	127	138	-11							5		5	3				1		2	3					9	-4	
Sub Total	28.198	28.226	-28	5	15	12	243	0	0	2.745	25	3.045	30	289	0	0	965	787	726	7	0	25	0	2.829	216	3	
VINCULOS SIN CALIDAD DE FUNCIONARIO PÚBLICO																											
Contrato Laboral Der. Priv.	89	96	-7									0												25	25	-25	
Becario		3	-3									0					2	1							3	-3	
Pasante			0									0													0	0	
Arrendamiento de Obra			0									0													0	0	
Arrend. Obra con Org. Internacional			0									0													0	0	
Arrend. Servicio con Org. Internacional			0									0													0	0	
Otros No Funcionarios	348	289	59	39								39													0	39	
Sub Total	437	388	49	39	0	0	0	0	0	0	0	39	0	0	0	0	2	1	0	0	0	0	0	25	28	11	0
TOTAL	28.635	28.614	21	44	15	12	243	0	0	2.745	25	3.084	30	289	0	0	967	788	726	7	0	25	25	2.857	227	3	

ACLARACIONES DEL ORGANISMO:

(*) Especificar normativa habilitante de designaciones directas.

1 por Art. 16 Ley 18650 en la redacción dada por Ley 18896
2 por Inciso 4, art.60 Constitución de la Rep. Y art. 83 Ley 17930
41 por Ley N° 14.157 LEY ORGANICA MILITAR

(**) Especificar "otros" mecanismos de selección.

Reservistas incorporados a las FFAA: 5 por Ley N° 14.157 LEY ORGANICA MILITAR
Subalternos: 2735 por Ley N° 14.157 LEY ORGANICA MILITAR
Superior: 3 por Ley N° 14.157 LEY ORGANICA MILITAR

(***) Especificar otros motivos de bajas

Ley N° 14.157 LEY ORGANICA MILITAR

Aclaraciones: Diferencias entre saldo 1 y saldo 2

En lo referente a las diferencias entre los datos actuales y los aportados con anterioridad, se informa:

- Los ascensos de los funcionarios del Escalafón K, personal superior tiene la particularidad de poder ascender al siguiente grado sin la necesidad de tener una vacante real ascienden en forma automática si cumplen con los requisitos para ocupar el puesto (se denomina vacante fuera de cuadro). Dicha situación es diferente en cada Fuerza y sólo se aplica para determinados grados.
Artículo 167 Ley 19.775 de 26 de julio de 2019.

Artículo 145 de la Ley 15.688 de 30 de noviembre de 1984 (Ley Orgánica del Ejército)

Artículos 79 y 83 de la Ley 10.808 de 16 de octubre de 1946 (Ley Orgánica de la Armada)

Artículo 68 de la Ley 14.747 de 28 de diciembre de 1977 (Ley Orgánica de la Fuerza Aérea)

Artículos 391 y 393 de la Ley 13.032 en la redacción dada por el artículo 41 de la Ley 13.892 de 19 de octubre de 1970

Además las vacantes se cubren en fechas específicas sin importar que la Resolución salga con fecha posterior.

En virtud de ello, el sistema de gestión humana no siempre se encuentra ajustado a la realidad, ya que en ciertas circunstancias se generan atrasos en su regularización.

- Los ascensos del personal subalterno si bien se realizan con vacantes reales, la vacante se cubre con la misma fecha en que fue generada, ésto también conlleva a la demora en la actualización del sistema.

Las 25 transformaciones al vínculo provisorio corresponden a contratos de derecho público que se informaban como contratos laborales.

En el presente año se incorporan al informe por primera vez los contratos de función pública de Cantinas Militares.

VÍNCULOS LABORALES CON EL ESTADO

INFORMACIÓN AL 31 DE DICIEMBRE DE 2021

INCISO N°	DENOMINACIÓN
04	Ministerio del Interior

CUADRO 1		VÍNCULOS CON CALIDAD DE FUNCIONARIOS PÚBLICOS								VÍNCULOS SIN CALIDAD DE FUNCIONARIOS PÚBLICOS								
UNIDAD EJECUTORA		Presupuestados	Provisoriatos	Contratos Función Pública	Efectivos	Contratos Policiales	Contratos de Trabajo	Eventuales	Otros Funcionarios (1)	TOTAL	Contrato Laboral Derecho Privado	Becario	Pasante	Arrend. Obra	Arrend. Obra con Org. Internac.	Arrend. Servicio con Org. Internac.	Otros No Funcionarios (2)	TOTAL
N°	DENOMINACIÓN																	
001	Dirección Gral. Secretaría	173	1	21	3.046	82				3.323	2	162			15	8	7	194
002	Dirección Nal. Migración	1		1	387	8				397	22							22
004	Jefatura de Montevideo				6.156			357		6.513								0
005	Jefatura de Artigas				559			8		567								0
006	Jefatura de Canelones				2.108	3		79		2.190								0
007	Jefatura de Cerro Largo				552			10		562								0
008	Jefatura de Colonia				554			15		569								0
009	Jefatura de Durazno				412			6		418								0
010	Jefatura de Flores				256			2		258								0
011	Jefatura de Forida				478			22		500								0
012	Jefatura de Lavalleja				432			9		441								0
013	Jefatura de Maldonado				947			64		1.011								0
014	Jefatura de Paysandú				505			5	1	511								0
015	Jefatura de Río Negro				370					370								0
016	Jefatura de Rivera				670			12		682								0
017	Jefatura de Rocha				505			24		529								0
018	Jefatura de Salto				578			15		593								0
019	Jefatura de San José				449			26		475								0
020	Jefatura de Soriano				419			8		427								0
021	Jefatura de Tacuarembó				569			22		591								0
022	Jefatura de Treinta y tres				397			7		404								0
023	Dirección Nal. Pol. Caminera				424	12				436								0
024	Dirección Nal. Bomberos				1.706	2		166		1.874								0
026	Inst. Nal. Rehabilitación	1.460	2	7	2.605	7				4.081							22	22
028	Dirección Nal. Pol. Técnica				150	4				154								0
029	Escuela Nal. Policía				327	31				358							190	190
031	Dirección Nal. Identif. Civil	7			754	1.953				2.714							1.150	1.150
033	Guardia Republicana	1			567	18				586								0
034	Dirección Nal. de la Seg. Rural				1.229	22		81		1.332								0
TOTAL		1.642	3	29	28.111	2.142	0	938	1	32.866	24	162	0	0	15	8	1.369	1.578

(1) En caso de utilizar esta categoría aclare a continuación a qué tipo de vínculos (**CON CALIDAD DE FUNCIONARIOS PÚBLICOS**) corresponde:

1 Restituido

(2) En caso de utilizar esta categoría aclare a continuación a qué tipo de vínculos (**SIN CALIDAD DE FUNCIONARIOS PÚBLICOS**) corresponde:

UE 001: 5 Adscriptos Art. 58 Ley 18.719, 2 Asistente Art. 9 Ley 17.930, UE 026: 22 docentes, UE 029: 190 docentes, E 030: 1.150 Arrendamientos de Servicio.

Cantidad de funcionarios que perciben retiro incentivado al 31/12/2021 y normativa habilitante:

20

Observaciones

VÍNCULOS LABORALES CON EL ESTADO

INFORMACIÓN AL 31 DE DICIEMBRE DE 2021

INCISO Nº	DENOMINACIÓN
04	Ministerio del Interior

SEXO	VÍNCULOS CON CALIDAD DE FUNCIONARIOS PÚBLICOS									VÍNCULOS SIN CALIDAD DE FUNCIONARIOS PÚBLICOS							
	Presupuestados	Provisorios	Contratos Función Pública	Efectivos	Contratos Policiales	Contratos de Trabajo	Eventuales	Otros Func.	TOTAL	Contrato Laboral Derecho Privado	Becario	Pasante	Arrendamiento de Obra	Arrend. Obra con Org. Internac.	Arrend. Servicio con Org. Internac.	Otros No Func.	TOTAL
HOMBRES	556	1	15	18.793	720		634	1	20.720	9	39			7	3	515	573
MUJERES	1.086	2	14	9.318	1.422		304		12.146	15	123			8	5	854	1.005
TRANS									0								0
TOTAL	1.642	3	29	28.111	2.142	0	938	1	32.866	24	162	0	0	15	8	1.369	1.578

DEPARTAMENTO (*)	VÍNCULOS CON CALIDAD DE FUNCIONARIOS PÚBLICOS									VÍNCULOS SIN CALIDAD DE FUNCIONARIOS PÚBLICOS							
	Presupuestados	Provisorios	Contratos Función Pública	Efectivos	Contratos Policiales	Contratos de Trabajo	Eventuales	Otros Func.	TOTAL	Contrato Laboral Derecho Privado	Becario	Pasante	Arrendamiento de Obra	Arrend. Obra con Org. Internac.	Arrend. Servicio con Org. Internac.	Otros No Func.	TOTAL
ARTIGAS	1			589	2		8		600								0
CANELONES	1			2.112	5		68		2.186		12					1	13
CERRO LARGO	1			599	2		10		612								0
COLONIA	3			536	2		15		556		1						1
DURAZNO	1			415			6		422								0
FLORES	1			257			2		260								0
FLORIDA	1			506	1		22		530								0
LAVALLEJA	1			442	1		9		453								0
MALDONADO	2			1.007			64		1.073		15						15
PAYSANDÚ	2			503			5	1	511		8						8
RÍO NEGRO	2			383					385								0
RIVERA	1			679	1		12		693								0
ROCHA	1			562	1		24		588		1						1
SALTO	1		1	637	1		15		655		8						8
SAN JOSÉ	1			490			26		517		5						5
SORIANO	1			438			8		447								0
TACUAREMBÓ	1			598			22		621								0
TREINTA Y TRES	1			450			7		458								0
MONTEVIDEO	1.619	3	28	16.905	2.126		615		21.296	24	112			15	8	1.368	1.527
EXTERIOR									0								0
ITINERANTE									0								0
Sin clasificar				3					3								0
TOTAL	1.642	3	29	28.111	2.142	0	938	1	32.866	24	162	0	0	15	8	1.369	1.578

(*) Corresponde informar el departamento donde se llevan a cabo las tareas propias del vínculo.

Observaciones

VÍNCULOS LABORALES CON EL ESTADO

INFORMACIÓN AL 31 DE DICIEMBRE DE 2021

INCISO N°	DENOMINACIÓN
04	Ministerio del Interior

ESCALAFÓN	VÍNCULOS CON CALIDAD DE FUNCIONARIOS PÚBLICOS								TOTAL
	Presupuestados	Provisoriatos	Contratos Función Pública	Efectivos	Contratos Policiales	Contratos de Trabajo	Eventuales	Otros	
A- PROFESIONAL	194	1							195
B- TÉCNICO PROFESIONAL	44	1							45
C- ADMINISTRATIVO	86								86
D- ESPECIALIZADO									0
E- OFICIOS	2								2
F- SERVICIOS AUXILIARES									0
G- DOCENTE DE UDELAR									0
H- DOCENTE DE A.N.E.P.									0
J- DOCENTE DE OTROS ORG.									0
K- MILITAR									0
L- POLICIAL			29	28.111	2.142		938	1	31.221
M- SERVICIOS EXTERIORES									0
N- JUDICATURA									0
P- POLÍTICO	20								20
Q- PARTICULAR CONFIANZA	16								16
R- RESIDUAL									0
S- PENITENCIARIO	1.268	1							1.269
OTROS (*)									0
PC1- PROF. Y CIENTÍFICO	4								4
C02- CONDUCCIÓN	5								5
C03- ALTA CONDUCCIÓN	3								3
TOTAL	1.642	3	29	28.111	2.142	0	938	1	32.866

(*) En caso de utilizar "otros" aclare a continuación a qué corresponde:

--

ALTAS Y BAJAS EN LOS ORGANISMOS DEL ESTADO
INFORMACIÓN DEL 1° DE ENERO DE 2021 AL 31 DE DICIEMBRE DE 2021

INCISO N°	DENOMINACIÓN
04	Ministerio del Interior

Cuadro 5	Col. 1	Col. 2	Col. 3	Col. 4	Col. 5	Col. 6	Col. 7	Col. 8	Col. 9	Col. 10	Col. 11	Col. 12	Col. 13	Col. 14	Col. 15	Col. 16	Col. 17	Col. 18	Col. 19	Col. 20	Col. 21	Col. 22	Col. 23	Col. 24	Col. 25	Col. 26		
	Inf.Vinculos dic. 2021	Inf.Vinculos dic. 2020	SALDO 1 Inf.Vinculos 2021 - 2020	ALTAS								BAJAS											SALDO 2 TA-TB	Renovaciones				
				Designación directa (*)	Sorteo	Concurso méritos y antecedentes	Concurso oposición y méritos	Listas de aspirantes	Elección Directa	Otros (**)	Transformación (nuevo vínculo)	TOTAL A	Fallecimiento	Destitución	Cese	Rescisión del contrato	Renuncia	Fin de contrato	Jubilación	Cese por límite de edad	Ineptitud física	Por todo otro motivo (***)	Transformación (extinción)	TOTAL B				
VINCULOS CON CALIDAD DE FUNCIONARIO PÚBLICO																												
Presupuestados	1.642	1.660	-18	7			6			1	8	22	5	7				29							41	-19		
Provisorios	3	12	-9									0						1					8	9	-9			
Contratos Función Pública	29	29	0	3								3			1		2							3	0			
Efectivos	28.111	28.094	17			15	946			4	16	981	70	186			171		395		91			913	68			
Contratos Policiales	2.142	2.200	-58	21		6	18					45	7	7	2		78		7		4			105	-60	5		
Contratos de Trabajo		0	0									0												0	0			
Eventuales	938	947	-9			7	174					181		4			19	151					16	190	-9			
Otros Funcionarios	1	3	-2									0						1	1					2	-2			
Sub Total	32.866	32.945	-79	31	0	28	1.144	0	0	5	24	1.232	82	204	3	0	300	152	403	0	95	0	24	1.263	-31	5		
VINCULOS SIN CALIDAD DE FUNCIONARIO PÚBLICO																												
Contrato Laboral Der. Priv.	24	14	10	31			24					55					5	40						45	10			
Becario	162	199	-37									0					24	13						37	-37			
Pasante		0	0									0												0	0			
Arrendamiento de Obra		0	0									0												0	0			
Arrend. Obra con Org. Internacional	15	4	11	11								11												0	11	1		
Arrend. Servicio con Org. Internacional	8	0	8							8		8												0	8			
Otros No Funcionarios	1.369	841	528	10				90		238		338						226						226	112			
Sub Total	1.578	1.058	520	52	0	0	24	90	0	246	0	412	0	0	0	0	29	279	0	0	0	0	0	308	104	1		
TOTAL	34.444	34.003	441	83	0	28	1.168	90	0	251	24	1.644	82	204	3	0	329	431	403	0	95	0	24	1.571	73	6		

ACLARACIONES DEL ORGANISMO:

(*) Especificar normativa habilitante de designaciones directas.

Presupuestados: Arts. 173 y 174 de la Constitución de la República, ART.26 19315
Otros No Funcionarios: Art.58 Ley 18719, Art. 9 Ley 17930
Contrato Laboral Der. Priv.: Pelota al medio a la esperanza

(**) Especificar "otros" mecanismos de selección.

Presupuestados: 1 redistribución
Efectivos: 4 Reintegros
Arrend. Servicio con Org. Internacional: Ingreso por Convenio con Otras Instituciones
Otros no Funcionarios: Arrendamientos de Servicios sin datos

(***) Especificar otros motivos de bajas

Aclaraciones: Diferencias entre saldo 1 y saldo 2

Presupuestados: en informe 2020 un jefe de policía se informó como Efectivo
Efectivos: en informe 2020 se informaron Aspirantes MI Dec. 160/018-L.19,355/175 como efectivos.
Contratos Policiales: en informe 2020 se omitieron dos contratos policiales.
Docentes de UE 029 no informados en 2020 pero con fecha de ingreso 2019 y 2020
Arrendamientos de Servicios: En años anteriores no se informaban los suplentes. A partir de 2021 se informan suplentes.

VÍNCULOS LABORALES CON EL ESTADO

INFORMACIÓN AL 31 DE DICIEMBRE DE 2021

INCISO N°	DENOMINACIÓN
05	Ministerio de Economía y Finanzas

CUADRO 1		VÍNCULOS CON CALIDAD DE FUNCIONARIOS PÚBLICOS							VÍNCULOS SIN CALIDAD DE FUNCIONARIOS PÚBLICOS							
UNIDAD EJECUTORA		Presupuestados	Provisorios	Contratos Función Pública	Contratos de Trabajo	Eventuales	Otros Funcionarios (1)	TOTAL	Contrato Laboral Derecho Privado	Becario	Pasante	Arrend. Obra	Arrend. Obra con Org. Internac.	Arrend. Servicio con Org. Internac.	Otros No Funcionarios (2)	TOTAL
N°	DENOMINACIÓN															
001	Dirección Gral. Secretaría	233		2	2		4	241					1	58	13	72
002	Contaduría Gral. Nación	265					9	274		3					24	27
003	Auditoría Interna de la Nación	130						130								0
004	Tesorería Gral. Nación	26						26								0
005	Dirección Gral. Impositiva	1.195	1					1.196								0
007	Dirección Nal. Aduana	596	1					597							8	8
008	Dir.Nal. Loterías y Quinielas	90						90								0
009	Dirección Nal. Catastro	151		1				152								0
013	Dirección Gral. Casino	867		5		111		983								0
014	Dirección Gral. Comercio	82						82								0
								0								0
								0								0
TOTAL		3.635	2	8	2	111	13	3.771	0	3	0	0	1	58	45	107

(1) En caso de utilizar esta categoría aclare a continuación a qué tipo de vínculos (**CON CALIDAD DE FUNCIONARIOS PÚBLICOS**) corresponde:

11 Contrat. Alta Especialización Ley 16.736, 2 Miembros Desig. PE Leyes 16.832 y 17.060.

(2) En caso de utilizar esta categoría aclare a continuación a qué tipo de vínculos (**SIN CALIDAD DE FUNCIONARIOS PÚBLICOS**) corresponde:

7 Adscriptos Ley 18.719 Art. 58, 2 Asistentes Art. 9 Ley 17.930; 4 Direct-Gerente L19355-A209, 32 Empleo Juvenil

Cantidad de funcionarios que perciben retiro incentivado al 31/12/2021 y normativa habilitante:

Cantidad de funcionarios en comisión en el Inciso (comisiones entrantes provenientes de otro Inciso):

63 (1 - Actividad Comisionada Ley 19535 Art. 3; 46 - FUPPA Ley 18719 Art. 311; 13 - Ley 15851 Art. 32; 2 - Ley 17930 Art. 124; 1 - LEY 18719 Art. 35)

Observaciones

VÍNCULOS LABORALES CON EL ESTADO

INFORMACIÓN AL 31 DE DICIEMBRE DE 2021

INCISO Nº	DENOMINACIÓN
05	Ministerio de Economía y Finanzas

SEXO	VÍNCULOS CON CALIDAD DE FUNCIONARIOS PÚBLICOS							VÍNCULOS SIN CALIDAD DE FUNCIONARIOS PÚBLICOS							
	Presupuestados	Provisoriatos	Contratos Función Pública	Contratos de Trabajo	Eventuales	Otros Func.	TOTAL	Contrato Laboral Derecho Privado	Becario	Pasante	Arrendamiento de Obra	Arrend. Obra con Org. Internac.	Arrend. Servicio con Org. Internac.	Otros No Func.	TOTAL
HOMBRES	1.750	2	7		63	6	1.828		1			1	22	12	36
MUJERES	1.885		1	2	48	7	1.943		2				36	33	71
TRANS							0								0
TOTAL	3.635	2	8	2	111	13	3.771	0	3	0	0	1	58	45	107

DEPARTAMENTO (*)	VÍNCULOS CON CALIDAD DE FUNCIONARIOS PÚBLICOS							VÍNCULOS SIN CALIDAD DE FUNCIONARIOS PÚBLICOS							
	Presupuestados	Provisoriatos	Contratos Función Pública	Contratos de Trabajo	Eventuales	Otros Func.	TOTAL	Contrato Laboral Derecho Privado	Becario	Pasante	Arrendamiento de Obra	Arrend. Obra con Org. Internac.	Arrend. Servicio con Org. Internac.	Otros No Func.	TOTAL
ARTIGAS	49						49							1	1
CANELONES	202		1		13		216								0
CERRO LARGO	52		1		11		64							1	1
COLONIA	133				3		136								0
DURAZNO	28				1		29								0
FLORES	13						13								0
FLORIDA	32				2		34								0
LAVALLEJA	25				2		27								0
MALDONADO	164		1		10		175								0
PAYSANDÚ	39						39								0
RÍO NEGRO	51						51								0
RIVERA	107	1					108								0
ROCHA	79		1		5		85							1	1
SALTO	74						74								0
SAN JOSÉ	31		1		1		33								0
SORIANO	28						28								0
TACUAREMBÓ	21				5		26								0
TREINTA Y TRES	23				2		25								0
MONTEVIDEO	2.484	1	2	2	56	13	2.558		3			1	58	42	104
EXTERIOR							0								0
ITINERANTE							0								0
Sin clasificar			1				1								0
TOTAL	3.635	2	8	2	111	13	3.771	0	3	0	0	1	58	45	107

(*) Corresponde informar el departamento donde se llevan a cabo las tareas propias del vínculo.

Observaciones

VÍNCULOS LABORALES CON EL ESTADO

INFORMACIÓN AL 31 DE DICIEMBRE DE 2021

INCISO N°	DENOMINACIÓN
05	Ministerio de Economía y Finanzas

CUADRO 4		VÍNCULOS CON CALIDAD DE FUNCIONARIOS PÚBLICOS					
ESCALAFÓN	Presupuestados	Provisoriatos	Contratos Función Pública	Contratos de Trabajo	Eventuales	Otros	TOTAL
A- PROFESIONAL	1.168		1				1.169
B- TÉCNICO PROFESIONAL	168						168
C- ADMINISTRATIVO	941	1	1				943
D- ESPECIALIZADO	588	1	5				594
E- OFICIOS	36						36
F- SERVICIOS AUXILIARES	29		1				30
G- DOCENTE DE UDELAR							0
H- DOCENTE DE A.N.E.P.							0
J- DOCENTE DE OTROS ORG.							0
K- MILITAR							0
L- POLICIAL							0
M- SERVICIOS EXTERIORES							0
N- JUDICATURA							0
P- POLÍTICO	2						2
Q- PARTICULAR CONFIANZA	10						10
R- RESIDUAL	23						23
S- PENITENCIARIO							0
OTROS (*)	670			2	111	13	796
CO3- ALTA CONDUCCIÓN							0
TOTAL	3.635	2	8	2	111	13	3.771

(*) En caso de utilizar "otros" aclare a continuación a qué corresponde:

2 Contratos de Trabajo, 111 Contratos zafrales de Casinos, 2 Miembros Desig. PE Leyes 16832 y 17060, 11 Contratos Alta Especialización, 589 escalafón CC de Casinos, 81 escalafón R de Casinos.

ALTAS Y BAJAS EN LOS ORGANISMOS DEL ESTADO
INFORMACIÓN DEL 1° DE ENERO DE 2021 AL 31 DE DICIEMBRE DE 2021

INCISO N°	DENOMINACIÓN
05	Ministerio de Economía y Finanzas

Cuadro 5	Col. 1	Col. 2	Col. 3	Col. 4	Col. 5	Col. 6	Col. 7	Col. 8	Col. 9	Col. 10	Col. 11	Col. 12	Col. 13	Col. 14	Col. 15	Col. 16	Col. 17	Col. 18	Col. 19	Col. 20	Col. 21	Col. 22	Col. 23	Col. 24	Col. 25	Col. 26	
	Inf.Vinculos dic. 2021	Inf.Vinculos dic. 2020	SALDO 1 Inf.Vinculos 2021-2020	ALTAS								BAJAS											SALDO 2 TA - TB	Renovaciones			
				Designación directa (*)	Sorteo	Concurso méritos y antecedentes	Concurso oposición y méritos	Listas de aspirantes	Elección Directa	Otros (**)	Transformación (nuevo vínculo)	TOTAL A	Fallecimiento	Destitución	Cese	Rescisión del contrato	Renuncia	Fin de contrato	Jubilación	Cese por límite de edad	Ineptitud física	Por todo otro motivo (***)	Transformación (extinción)	TOTAL B			
VÍNCULOS CON CALIDAD DE FUNCIONARIO PÚBLICO																											
Presupuestados	3.635	3.718	-83	3							129	132	15	11			20		154	10	3	4			217	-85	
Provisorios	2	134	-132									0				1	1	2					129	133	-133		
Contratos Función Pública	8	9	-1									0						1						1	-1		
Contratos de Trabajo	2	2	0									0												0	0		
Eventuales	111	115	-4									0					4							4	-4		
Otros Funcionarios	13	10	3	1								1												0	1		
Sub Total	3.771	3.988	-217	4	0	0	0	0	0	0	129	133	15	11	0	1	25	3	154	10	3	4	129	355	-222	0	
VÍNCULOS SIN CALIDAD DE FUNCIONARIO PÚBLICO																											
Contrato Laboral Der. Priv.	0	4	-4			15	69					84					11	77						88	-4		
Becario	3	3	0					1				1												0	1		
Pasante	0	0	0									0												0	0		
Arrendamiento de Obra	0	0	0									0												0	0		
Arrend. Obra con Org. Internacional	1	2	-1							1		1						2						2	-1		
Arrend. Servicio con Org. Internacional	58	90	-32							9		9					2	41						43	-34		
Otros No Funcionarios	45	75	-30	5				35				40				1	4	65						70	-30		
Sub Total	107	174	-67	5	0	15	69	36	0	10	0	135	0	0	0	1	17	185	0	0	0	0	0	203	-68	0	
TOTAL	3.878	4.162	-284	9	0	15	69	36	0	10	129	268	15	11	0	2	42	188	154	10	3	4	129	558	-290	0	

ACLARACIONES DEL ORGANISMO:

(*) Especificar normativa habilitante de designaciones directas.

Arts. 204, 205, 206, 207 Ley 19.924; Art. 22 Ley 18.159 y Art. 58 Ley 18.719

(**) Especificar "otros" mecanismos de selección.

Arrendamientos: Ingreso por Convenio con otras Instituciones

(***) Especificar otros motivos de bajas

Presupuestados: 3 Incorporación a otro Inciso, 1 baja de cargo Q por reestructura

Aclaraciones: Diferencias entre saldo 1 y saldo 2

En informe 2020 se omitieron dos presupuestados.

En informe 2020 se omitió un provisorio.

En informe 2020 se omitieron dos contratos alta especialización.

En informe 2020 se omitió un becario.

En informe 2020 se omitieron dos arrendamientos de servicio con Org. Internacional

VÍNCULOS LABORALES CON EL ESTADO
INFORMACIÓN AL 31 DE DICIEMBRE DE 2021

INCISO N°	DENOMINACIÓN
06	Ministerio de Relaciones Exteriores

CUADRO 1		VÍNCULOS CON CALIDAD DE FUNCIONARIOS PÚBLICOS							VÍNCULOS SIN CALIDAD DE FUNCIONARIOS PÚBLICOS							
UNIDAD EJECUTORA		Presupuestados	Provisorios	Contratos Función Pública	Contratos de Trabajo	Eventuales	Otros Funcionarios (1)	TOTAL	Contrato Laboral Derecho Privado	Becario	Pasante	Arrend. Obra	Arrend. Obra con Org. Internac.	Arrend. Servicio con Org. Internac.	Otros No Funcionarios (2)	TOTAL
N°	DENOMINACIÓN															
001	Min. de Relaciones Exteriores	549						549							1	1
								0								0
								0								0
								0								0
								0								0
								0								0
								0								0
								0								0
								0								0
								0								0
								0								0
								0								0
								0								0
								0								0
								0								0
TOTAL		549	0	0	0	0	0	549	0	0	0	0	0	0	1	1

(1) En caso de utilizar esta categoría aclare a continuación a qué tipo de vínculos (CON CALIDAD DE FUNCIONARIOS PÚBLICOS) corresponde:

(2) En caso de utilizar esta categoría aclare a continuación a qué tipo de vínculos (SIN CALIDAD DE FUNCIONARIOS PÚBLICOS) corresponde:

Contrato adscripto Ley 18.719 Art. 58

Cantidad de funcionarios que perciben retiro incentivado al 31/12/2021 y normativa habilitante:

Cantidad de funcionarios en comisión en el Inciso (comisiones entrantes provenientes de otro Inciso):

2

Observaciones

VÍNCULOS LABORALES CON EL ESTADO

INFORMACIÓN AL 31 DE DICIEMBRE DE 2021

INCISO N°	DENOMINACIÓN
06	Ministerio de Relaciones Exteriores

SEXO	VÍNCULOS CON CALIDAD DE FUNCIONARIOS PÚBLICOS							VÍNCULOS SIN CALIDAD DE FUNCIONARIOS PÚBLICOS							
	Presupuestados	Provisorios	Contratos Función Pública	Contratos de Trabajo	Eventuales	Otros Func.	TOTAL	Contrato Laboral Derecho Privado	Becario	Pasante	Arrendamiento de Obra	Arrend. Obra con Org. Internac.	Arrend. Servicio con Org. Internac.	Otros No Func.	TOTAL
HOMBRES	271						271							1	1
MUJERES	278						278								0
TRANS							0								0
TOTAL	549	0	0	0	0	0	549	0	0	0	0	0	0	1	1

DEPARTAMENTO (*)	VÍNCULOS CON CALIDAD DE FUNCIONARIOS PÚBLICOS							VÍNCULOS SIN CALIDAD DE FUNCIONARIOS PÚBLICOS							
	Presupuestados	Provisorios	Contratos Función Pública	Contratos de Trabajo	Eventuales	Otros Func.	TOTAL	Contrato Laboral Derecho Privado	Becario	Pasante	Arrendamiento de Obra	Arrend. Obra con Org. Internac.	Arrend. Servicio con Org. Internac.	Otros No Func.	TOTAL
ARTIGAS							0								0
CANELONES							0								0
CERRO LARGO							0								0
COLONIA							0								0
DURAZNO							0								0
FLORES							0								0
FLORIDA							0								0
LAVALLEJA							0								0
MALDONADO							0								0
PAYSANDÚ							0								0
RÍO NEGRO							0								0
RIVERA							0								0
ROCHA							0								0
SALTO							0								0
SAN JOSÉ							0								0
SORIANO							0								0
TACUAREMBÓ							0								0
TREINTA Y TRES							0								0
MONTEVIDEO	340						340							1	1
EXTERIOR	209						209								0
ITINERANTE							0								0
Sin clasificar							0								0
TOTAL	549	0	0	0	0	0	549	0	0	0	0	0	0	1	1

(*) Corresponde informar el departamento donde se llevan a cabo las tareas propias del vínculo.

Observaciones

--

VÍNCULOS LABORALES CON EL ESTADO

INFORMACIÓN AL 31 DE DICIEMBRE DE 2021

INCISO N°	DENOMINACIÓN
06	Ministerio de Relaciones Exteriores

ESCALAFÓN	VÍNCULOS CON CALIDAD DE FUNCIONARIOS PÚBLICOS						TOTAL
	Presupuestados	Provisorios	Contratos Función Pública	Contratos de Trabajo	Eventuales	Otros	
A- PROFESIONAL	42						42
B- TÉCNICO PROFESIONAL	17						17
C- ADMINISTRATIVO	112						112
D- ESPECIALIZADO	30						30
E- OFICIOS	6						6
F- SERVICIOS AUXILIARES	4						4
G- DOCENTE DE UDELAR							0
H- DOCENTE DE A.N.E.P.							0
J- DOCENTE DE OTROS ORG.							0
K- MILITAR							0
L- POLICIAL							0
M- SERVICIOS EXTERIORES	335						335
N- JUDICATURA							0
P- POLÍTICO	2						2
Q- PARTICULAR CONFIANZA	1						1
R- RESIDUAL							0
S- PENITENCIARIO							0
OTROS (*)							0
CO3- ALTA CONDUCCIÓN							0
TOTAL	549	0	0	0	0	0	549

(*) En caso de utilizar "otros" aclare a continuación a qué corresponde:

ALTAS Y BAJAS EN LOS ORGANISMOS DEL ESTADO
INFORMACIÓN DEL 1° DE ENERO DE 2021 AL 31 DE DICIEMBRE DE 2021

INCISO N°	DENOMINACIÓN
06	Ministerio de Relaciones Exteriores

Cuadro 5	Col. 1	Col. 2	Col. 3	Col. 4	Col. 5	Col. 6	Col. 7	Col. 8	Col. 9	Col. 10	Col. 11	Col. 12	Col. 13	Col. 14	Col. 15	Col. 16	Col. 17	Col. 18	Col. 19	Col. 20	Col. 21	Col. 22	Col. 23	Col. 24	Col. 25	Col. 26	
	Inf.Vinculos dic. 2021	Inf.Vinculos dic. 2020	SALDO 1 Inf.Vinculos 2021-2020	ALTAS								BAJAS										SALDO 2 TA - TB	Renovaciones				
				Designación directa (*)	Sorteo	Concurso méritos y antecedentes	Concurso oposición y méritos	Listas de aspirantes	Elección Directa	Otros (**)	Transformación (nuevo vínculo)	TOTAL A	Fallecimiento	Destitución	Cese	Rescisión del contrato	Renuncia	Fin de contrato	Jubilación	Cese por límite de edad	Ineptitud física	Por todo otro motivo (***)	Transformación (extinción)	TOTAL B			
VÍNCULOS CON CALIDAD DE FUNCIONARIO PÚBLICO																											
Presupuestados	549	557	-8	2							12	14	1				16		5						22	-8	
Provisorios		12	-12									0											12	12	-12		
Contratos Función Pública			0									0													0	0	
Contratos de Trabajo			0									0													0	0	
Eventuales			0									0													0	0	
Otros Funcionarios			0									0													0	0	
Sub Total	549	569	-20	2	0	0	0	0	0	0	12	14	1	0	0	0	16	0	5	0	0	0	0	12	34	-20	0
VÍNCULOS SIN CALIDAD DE FUNCIONARIO PÚBLICO																											
Contrato Laboral Der. Priv.			0									0													0	0	
Becario			0									0													0	0	
Pasante			0									0													0	0	
Arrendamiento de Obra			0									0													0	0	
Arrend. Obra con Org. Internacional			0									0													0	0	
Arrend. Servicio con Org. Internacional			0									0													0	0	
Otros No Funcionarios	1	1	0									0													0	0	
Sub Total	1	1	0	0	0	0	0	0	0	0	0	0	0	0	0	0	0	0	0	0	0	0	0	0	0	0	0
TOTAL	550	570	-20	2	0	0	0	0	0	0	12	14	1	0	0	0	16	0	5	0	0	0	0	12	34	-20	0

ACLARACIONES DEL ORGANISMO:

(*) Especificar normativa habilitante de designaciones directas.

Artículo 168 Numeral 12 de la Constitución de la República RP 210/2021 del 31/08/21 y Artículo 168 Numeral 12 de la Constitución de la República RP 199/2021 del 27/08/21.

(**) Especificar "otros" mecanismos de selección.

(***) Especificar otros motivos de bajas

Aclaraciones: Diferencias entre saldo 1 y saldo 2

Las transformaciones de provisorios a presupuestados se realizaron por resolución 271/2021 retroactivos a Mayo del 2020

VÍNCULOS LABORALES CON EL ESTADO

INFORMACIÓN AL 31 DE DICIEMBRE DE 2021

INCISO N°	DENOMINACIÓN
07	Ministerio de Ganadería, Agricultura y Pesca

CUADRO 1		VÍNCULOS CON CALIDAD DE FUNCIONARIOS PÚBLICOS						VÍNCULOS SIN CALIDAD DE FUNCIONARIOS PÚBLICOS								
UNIDAD EJECUTORA		Presupuestados	Provisorios	Contratos Función Pública	Contratos de Trabajo	Eventuales	Otros Funcionarios (1)	TOTAL	Contrato Laboral Derecho Privado	Becario	Pasante	Arrend. Obra	Arrend. Obra con Org. Internac.	Arrend. Servicio con Org. Internac.	Otros No Funcionarios (2)	TOTAL
N°	DENOMINACIÓN															
001	Dirección Gral. de Secretaría	249	1					250					2	69	18	89
002	D. N. Recursos Acuáticos	103						103	3							3
003	D. G. Rec. Naturales Renov.	60		1			1	62					22	1		23
004	D. G. Servicios Agrícolas	199		1				200								0
005	D. G. Servicios Ganaderos	719						719							8	8
006	Dirección Gral. Granja	47						47							4	4
007	D. G. Desarrollo Rural	56						56					38	7		45
008	Dirección General Forestal	58						58								0
009	D. G. Control Inocuidad Alim.	75						75							3	3
								0								0
								0								0
								0								0
TOTAL		1.566	1	2	0	0	1	1.570	3	0	0	0	2	129	41	175

(1) En caso de utilizar esta categoría aclare a continuación a qué tipo de vínculos (**CON CALIDAD DE FUNCIONARIOS PÚBLICOS**) corresponde:

UE003: 1 Contrato Alta Especialización Ley 16.736.

(2) En caso de utilizar esta categoría aclare a continuación a qué tipo de vínculos (**SIN CALIDAD DE FUNCIONARIOS PÚBLICOS**) corresponde:

UE001: 4 Adscriptos Ley 18.719 Art. 58; 11 Directores y Gerentes; 1 Asistente Art. 9 Ley N° 17.930; 2 Voluntarios. UE003: 1 Arrendamiento de Servicio. UE005: 8 Voluntariado Social. UE006: 4 Dietas y Docentes no escalafonados. UE007: 7 Voluntarios. UE009: 3 Directores y Gerentes.

Cantidad de funcionarios que perciben retiro incentivado al 31/12/2021 y normativa habilitante:

Cantidad de funcionarios en comisión en el Inciso (comisiones entrantes provenientes de otro Inciso):

40

Observaciones

VÍNCULOS LABORALES CON EL ESTADO

INFORMACIÓN AL 31 DE DICIEMBRE DE 2021

INCISO Nº	DENOMINACIÓN
07	Ministerio de Ganadería, Agricultura y Pesca

SEXO	VÍNCULOS CON CALIDAD DE FUNCIONARIOS PÚBLICOS							VÍNCULOS SIN CALIDAD DE FUNCIONARIOS PÚBLICOS							
	Presupuestados	Provisoriatos	Contratos Función Pública	Contratos de Trabajo	Eventuales	Otros Func.	TOTAL	Contrato Laboral Derecho Privado	Becario	Pasante	Arrendamiento de Obra	Arrend. Obra con Org. Internac.	Arrend. Servicio con Org. Internac.	Otros No Func.	TOTAL
HOMBRES	831	1	2				834	3				1	65	25	94
MUJERES	735					1	736					1	64	16	81
TRANS							0								0
TOTAL	1.566	1	2	0	0	1	1.570	3	0	0	0	2	129	41	175

DEPARTAMENTO (*)	VÍNCULOS CON CALIDAD DE FUNCIONARIOS PÚBLICOS							VÍNCULOS SIN CALIDAD DE FUNCIONARIOS PÚBLICOS							
	Presupuestados	Provisoriatos	Contratos Función Pública	Contratos de Trabajo	Eventuales	Otros Func.	TOTAL	Contrato Laboral Derecho Privado	Becario	Pasante	Arrendamiento de Obra	Arrend. Obra con Org. Internac.	Arrend. Servicio con Org. Internac.	Otros No Func.	TOTAL
ARTIGAS	32						32						2	1	3
CANELONES	112						112						1	1	2
CERRO LARGO	29						29						2	1	3
COLONIA	43						43						2		2
DURAZNO	32						32						1		1
FLORES	9						9							1	1
FLORIDA	19						19						1	1	2
LAVALLEJA	25						25						1	1	2
MALDONADO	19					1	20						2	1	3
PAYSANDÚ	48						48						2	1	3
RÍO NEGRO	23						23						1		1
RIVERA	22						22						1		1
ROCHA	39						39						2	1	3
SALTO	99						99						1		1
SAN JOSÉ	25						25						1	1	2
SORIANO	25						25						1	1	2
TACUAREMBÓ	51						51								0
TREINTA Y TRES	32						32						1		1
MONTEVIDEO	882	1	2				885	3				2	107	30	142
EXTERIOR							0								0
ITINERANTE							0								0
Sin clasificar							0								0
TOTAL	1.566	1	2	0	0	1	1.570	3	0	0	0	2	129	41	175

(*) Corresponde informar el departamento donde se llevan a cabo las tareas propias del vínculo.

Observaciones

VÍNCULOS LABORALES CON EL ESTADO

INFORMACIÓN AL 31 DE DICIEMBRE DE 2021

INCISO N°	DENOMINACIÓN
07	Ministerio de Ganadería, Agricultura y Pesca

CUADRO 4		VÍNCULOS CON CALIDAD DE FUNCIONARIOS PÚBLICOS					
ESCALAFÓN	Presupuestados	Provisorios	Contratos Función Pública	Contratos de Trabajo	Eventuales	Otros	TOTAL
A- PROFESIONAL	614		1				615
B- TÉCNICO PROFESIONAL	156						156
C- ADMINISTRATIVO	282						282
D- ESPECIALIZADO	338	1					339
E- OFICIOS	32		1				33
F- SERVICIOS AUXILIARES	51						51
G- DOCENTE DE UDELAR							0
H- DOCENTE DE A.N.E.P.							0
J- DOCENTE DE OTROS ORG.							0
K- MILITAR							0
L- POLICIAL							0
M- SERVICIOS EXTERIORES							0
N- JUDICATURA							0
P- POLÍTICO	1						1
Q- PARTICULAR CONFIANZA	12						12
R- RESIDUAL	79						79
S- PENITENCIARIO							0
OTROS (*)						1	1
CO3- ALTA CONDUCCIÓN	1						1
TOTAL	1.566	1	2	0	0	1	1.570

(*) En caso de utilizar "otros" aclare a continuación a qué corresponde:

Contrato Alta Especialización Ley 16.736

ALTAS Y BAJAS EN LOS ORGANISMOS DEL ESTADO
INFORMACIÓN DEL 1° DE ENERO DE 2021 AL 31 DE DICIEMBRE DE 2021

INCISO N°	DENOMINACIÓN
07	Ministerio de Ganadería, Agricultura y Pesca

Cuadro 5	Col. 1	Col. 2	Col. 3	Col. 4	Col. 5	Col. 6	Col. 7	Col. 8	Col. 9	Col. 10	Col. 11	Col. 12	Col. 13	Col. 14	Col. 15	Col. 16	Col. 17	Col. 18	Col. 19	Col. 20	Col. 21	Col. 22	Col. 23	Col. 24	Col. 25	Col. 26
	Inf.Vinculos dic. 2021	Inf.Vinculos dic. 2020	SALDO 1 Inf.Vinculos 2021-2020	ALTAS									BAJAS											SALDO 2 TA - TB	Renovaciones	
			Designación directa (*)	Sorteo	Concurso méritos y antecedentes	Concurso oposición y méritos	Listas de aspirantes	Elección Directa	Otros (**)	Transformación (nuevo vínculo)	TOTAL A	Fallecimiento	Destitución	Cese	Rescisión del contrato	Renuncia	Fin de contrato	Jubilación	Cese por límite de edad	Ineptitud física	Por todo otro motivo (***)	Transformación (extinción)	TOTAL B			
VÍNCULOS CON CALIDAD DE FUNCIONARIO PÚBLICO																										
Presupuestados	1.566	1.621	-55	4						24	28	10	3			8		61						82	-54	
Provisoriatos	1	26	-25			1					1					1	1					24	26	-25		
Contratos Función Pública	2	2	0								0													0	0	
Contratos de Trabajo			0								0													0	0	
Eventuales			0								0													0	0	
Otros Funcionarios	1	1	0								0													0	0	
Sub Total	1.570	1.650	-80	4	0	1	0	0	0	0	24	29	10	3	0	0	9	1	61	0	0	0	24	108	-79	0
VÍNCULOS SIN CALIDAD DE FUNCIONARIO PÚBLICO																										
Contrato Laboral Der. Priv.	3		3	1						1	2							1						1	1	
Becario		1	-1							2	2					2		1						3	-1	
Pasante			0								0													0	0	
Arrendamiento de Obra		2	-2								0							2						2	-2	
Arrend. Obra con Org. Internacional	2	4	-2			1					1							3						3	-2	
Arrend. Servicio con Org. Internacional	129	150	-21			5					5					14	18							32	-27	2
Otros No Funcionarios	41	50	-9	2						10	12					1	1	7	2					11	1	
Sub Total	175	207	-32	3	0	6	0	0	0	13	22	0	0	0	0	3	15	32	2	0	0	0	0	52	-30	2
TOTAL	1.745	1.857	-112	7	0	7	0	0	0	13	24	51	10	3	0	3	24	33	63	0	0	0	24	160	-109	2

ACLARACIONES DEL ORGANISMO:

(*) Especificar normativa habilitante de designaciones directas.

Presupuestados por Ley 15.809 Art. 304, Ley 19924 Art. 263 y Ley 19355 Art. 274; Contrato Laboral Der. Priv. por Ley 18.719 - Art. 54. ONFP: 2 Adscriptos por Ley 18.719 - Art. 58

(**) Especificar "otros" mecanismos de selección.

1 Contrato laboral Der. Priv por Convenio INE; 2 becarios por convenio INISA; 10 Voluntarios

(***) Especificar otros motivos de bajas

Aclaraciones: Diferencias entre saldo 1 y saldo 2

En el informe anterior se omitieron informar 2 Contratos Laborales de Derecho Privado; se informaron 7 Arrendamientos de Servicio financiados por Organismo Internacional como Arrendamientos de Servicio UE y se informó un vínculo presupuestado y 3 ONFP Voluntarios que no correspondían.

VÍNCULOS LABORALES CON EL ESTADO

INFORMACIÓN AL 31 DE DICIEMBRE DE 2021

INCISO N°	DENOMINACIÓN
08	Ministerio de Industria, Energía y Minería

CUADRO 1		VÍNCULOS CON CALIDAD DE FUNCIONARIOS PÚBLICOS						VÍNCULOS SIN CALIDAD DE FUNCIONARIOS PÚBLICOS								
UNIDAD EJECUTORA		Presupuestados	Provisorios	Contratos Función Pública	Contratos de Trabajo	Eventuales	Otros Funcionarios (1)	TOTAL	Contrato Laboral Derecho Privado	Becario	Pasante	Arrend. Obra	Arrend. Obra con Org. Internac.	Arrend. Servicio con Org. Internac.	Otros No Funcionarios (2)	TOTAL
N°	DENOMINACIÓN															
001	Dirección Gral. Secretaría	87	8					95							7	7
002	Dirección Nal. Industria	41	12					53								0
004	D. N. Propiedad Industrial	58		1				59								0
007	D. N. Minería y Geología	52	12				1	65								0
008	D. Nacional de Energía	59	5	1			2	67					4	2		6
009	Dirección Nacional PYME	38	1					39								0
010	Dirección Nac. Telecomunic.	12						12								0
011	Autoridad Reg. Nal. Radioprot.	18	1					19								0
								0								0
								0								0
								0								0
								0								0
TOTAL		365	39	2	0	0	3	409	0	0	0	0	0	4	9	13

(1) En caso de utilizar esta categoría aclare a continuación a qué tipo de vínculos (**CON CALIDAD DE FUNCIONARIOS PÚBLICOS**) corresponde:

3 Contratos Alta Especialización Ley 16.736

(2) En caso de utilizar esta categoría aclare a continuación a qué tipo de vínculos (**SIN CALIDAD DE FUNCIONARIOS PÚBLICOS**) corresponde:

UE001: 3 Adscriptos Ley 18.719 Art. 58; 2 Asistentes Art. 9 Ley 17.930; 2 Contratos Ley Empleo Juvenil 19.133. UE008: 2 Arrendamientos de Servicio.

Cantidad de funcionarios que perciben retiro incentivado al 31/12/2021 y normativa habilitante:

Cantidad de funcionarios en comisión en el Inciso (comisiones entrantes provenientes de otro Inciso):

15

Observaciones

Becarios "Empleo Juvenil"

VÍNCULOS LABORALES CON EL ESTADO

INFORMACIÓN AL 31 DE DICIEMBRE DE 2021

INCISO N°	DENOMINACIÓN
08	Ministerio de Industria, Energía y Minería

SEXO	VÍNCULOS CON CALIDAD DE FUNCIONARIOS PÚBLICOS							VÍNCULOS SIN CALIDAD DE FUNCIONARIOS PÚBLICOS							
	Presupuestados	Provisoriatos	Contratos Función Pública	Contratos de Trabajo	Eventuales	Otros Func.	TOTAL	Contrato Laboral Derecho Privado	Becario	Pasante	Arrendamiento de Obra	Arrend. Obra con Org. Internac.	Arrend. Servicio con Org. Internac.	Otros No Func.	TOTAL
HOMBRES	130	20	2				152						3	4	7
MUJERES	235	19				3	257						1	5	6
TRANS							0								0
TOTAL	365	39	2	0	0	3	409	0	0	0	0	0	4	9	13

DEPARTAMENTO (*)	VÍNCULOS CON CALIDAD DE FUNCIONARIOS PÚBLICOS							VÍNCULOS SIN CALIDAD DE FUNCIONARIOS PÚBLICOS							
	Presupuestados	Provisoriatos	Contratos Función Pública	Contratos de Trabajo	Eventuales	Otros Func.	TOTAL	Contrato Laboral Derecho Privado	Becario	Pasante	Arrendamiento de Obra	Arrend. Obra con Org. Internac.	Arrend. Servicio con Org. Internac.	Otros No Func.	TOTAL
ARTIGAS							0								0
CANELONES							0								0
CERRO LARGO	1						1								0
COLONIA	1						1								0
DURAZNO							0								0
FLORES							0								0
FLORIDA	1						1								0
LAVALLEJA							0								0
MALDONADO	1						1								0
PAYSANDÚ	1						1								0
RÍO NEGRO							0								0
RIVERA	1						1								0
ROCHA							0								0
SALTO							0								0
SAN JOSÉ							0								0
SORIANO							0								0
TACUAREMBÓ							0								0
TREINTA Y TRES							0								0
MONTEVIDEO	359	39	2			3	403						4	9	13
EXTERIOR							0								0
ITINERANTE							0								0
Sin clasificar							0								0
TOTAL	365	39	2	0	0	3	409	0	0	0	0	0	4	9	13

(*) Corresponde informar el departamento donde se llevan a cabo las tareas propias del vínculo.

Observaciones

VÍNCULOS LABORALES CON EL ESTADO

INFORMACIÓN AL 31 DE DICIEMBRE DE 2021

INCISO N°	DENOMINACIÓN
08	Ministerio de Industria, Energía y Minería

ESCALAFÓN	VÍNCULOS CON CALIDAD DE FUNCIONARIOS PÚBLICOS						TOTAL
	Presupuestados	Provisoriatos	Contratos Función Pública	Contratos de Trabajo	Eventuales	Otros	
A- PROFESIONAL	212	14	2				228
B- TÉCNICO PROFESIONAL	26	6					32
C- ADMINISTRATIVO	93	13					106
D- ESPECIALIZADO	11	3					14
E- OFICIOS	13	3					16
F- SERVICIOS AUXILIARES							0
G- DOCENTE DE UDELAR							0
H- DOCENTE DE A.N.E.P.							0
J- DOCENTE DE OTROS ORG.							0
K- MILITAR							0
L- POLICIAL							0
M- SERVICIOS EXTERIORES							0
N- JUDICATURA							0
P- POLÍTICO	2						2
Q- PARTICULAR CONFIANZA	7						7
R- RESIDUAL							0
S- PENITENCIARIO							0
OTROS (*)						3	3
CO3- ALTA CONDUCCIÓN	1						1
TOTAL	365	39	2	0	0	3	409

(*) En caso de utilizar "otros" aclare a continuación a qué corresponde:

Contratos Alta Especialización Ley 16.736

ALTAS Y BAJAS EN LOS ORGANISMOS DEL ESTADO
INFORMACIÓN DEL 1° DE ENERO DE 2021 AL 31 DE DICIEMBRE DE 2021

INCISO N°	DENOMINACIÓN
08	Ministerio de Industria, Energía y Minería

Cuadro 5	Col. 1	Col. 2	Col. 3	Col. 4	Col. 5	Col. 6	Col. 7	Col. 8	Col. 9	Col. 10	Col. 11	Col. 12	Col. 13	Col. 14	Col. 15	Col. 16	Col. 17	Col. 18	Col. 19	Col. 20	Col. 21	Col. 22	Col. 23	Col. 24	Col. 25	Col. 26
	Inf.Vinculos dic. 2021	Inf.Vinculos dic. 2020	SALDO 1 Inf.Vinculos 2021-2020	ALTAS									BAJAS										SALDO 2 TA - TB	Renovaciones		
			Designación directa (*)	Sorteo	Concurso méritos y antecedentes	Concurso oposición y méritos	Listas de aspirantes	Elección Directa	Otros (**)	Transformación (nuevo vínculo)	TOTAL A	Fallecimiento	Destitución	Cese	Rescisión del contrato	Renuncia	Fin de contrato	Jubilación	Cese por límite de edad	Ineptitud física	Por todo otro motivo (***)	Transformación (extinción)	TOTAL B			
VÍNCULOS CON CALIDAD DE FUNCIONARIO PÚBLICO																										
Presupuestados	365	391	-26	2							2		1			5		20	2					28	-26	
Provisorios	39	41	-2								0	1			1									2	-2	
Contratos Función Pública	2	2	0								0													0	0	
Contratos de Trabajo			0								0													0	0	
Eventuales			0								0													0	0	
Otros Funcionarios	3	3	0								0													0	0	
Sub Total	409	437	-28	2	0	0	0	0	0	0	2	1	1	0	0	6	0	20	2	0	0	0	30	-28	0	
VÍNCULOS SIN CALIDAD DE FUNCIONARIO PÚBLICO																										
Contrato Laboral Der. Priv.			0								0													0	0	
Becario			0								0													0	0	
Pasante			0								0													0	0	
Arrendamiento de Obra			0								0													0	0	
Arrend. Obra con Org. Internacional			0								0													0	0	
Arrend. Servicio con Org. Internacional	4	10	-6	1		1					2						2							2	0	
Otros No Funcionarios	9	7	2	3					2		5				2	1								3	2	
Sub Total	13	17	-4	4	0	1	0	0	0	2	7	0	0	0	0	2	3	0	0	0	0	0	5	2	0	
TOTAL	422	454	-32	6	0	1	0	0	0	2	9	1	1	0	0	8	3	20	2	0	0	0	35	-26	0	

ACLARACIONES DEL ORGANISMO:

(*) Especificar normativa habilitante de designaciones directas.

Presupuestados por Art. 181 de la Constitución y Art. 315 de la Ley 19.924; Arrendamiento de Servicio con Org. Internacional por Art. 45 TOCAF; 2 ONFP 2 Adscriptos por Art. 58 Ley 18.719 y 1 Voluntario por Ley 17.885

(**) Especificar "otros" mecanismos de selección.

Convenio con otras instituciones

(***) Especificar otros motivos de bajas

Aclaraciones: Diferencias entre saldo 1 y saldo 2

En el informe anterior se informaron 6 arrendamientos de servicio financiados por org. Internacional que no correspondía

VÍNCULOS LABORALES CON EL ESTADO

INFORMACIÓN AL 31 DE DICIEMBRE DE 2021

INCISO N°	DENOMINACIÓN
09	Ministerio de Turismo

CUADRO 1		VÍNCULOS CON CALIDAD DE FUNCIONARIOS PÚBLICOS						VÍNCULOS SIN CALIDAD DE FUNCIONARIOS PÚBLICOS								
UNIDAD EJECUTORA		Presupuestados	Provisorios	Contratos Función Pública	Contratos de Trabajo	Eventuales	Otros Funcionarios (1)	TOTAL	Contrato Laboral Derecho Privado	Becario	Pasante	Arrend. Obra	Arrend. Obra con Org. Internac.	Arrend. Servicio con Org. Internac.	Otros No Funcionarios (2)	TOTAL
N°	DENOMINACIÓN															
001	Dirección Gral. de Secretaría	84						84			3			10	1	14
002	Dirección Nal. de Turismo	71						71								0
								0								0
								0								0
								0								0
								0								0
								0								0
								0								0
								0								0
								0								0
								0								0
								0								0
								0								0
								0								0
								0								0
								0								0
TOTAL		155	0	0	0	0	0	155	0	0	3	0	0	10	1	14

(1) En caso de utilizar esta categoría aclare a continuación a qué tipo de vínculos (**CON CALIDAD DE FUNCIONARIOS PÚBLICOS**) corresponde:

(2) En caso de utilizar esta categoría aclare a continuación a qué tipo de vínculos (**SIN CALIDAD DE FUNCIONARIOS PÚBLICOS**) corresponde:

Contratos adscriptos Art. 58 Ley 18.719

Cantidad de funcionarios que perciben retiro incentivado al 31/12/2021 y normativa habilitante:

Cantidad de funcionarios en comisión en el Inciso (comisiones entrantes provenientes de otro Inciso):

14

Observaciones

VÍNCULOS LABORALES CON EL ESTADO

INFORMACIÓN AL 31 DE DICIEMBRE DE 2021

INCISO Nº	DENOMINACIÓN
09	Ministerio de Turismo

SEXO	VÍNCULOS CON CALIDAD DE FUNCIONARIOS PÚBLICOS							VÍNCULOS SIN CALIDAD DE FUNCIONARIOS PÚBLICOS							
	Presupuestados	Provisoriatos	Contratos Función Pública	Contratos de Trabajo	Eventuales	Otros Func.	TOTAL	Contrato Laboral Derecho Privado	Becario	Pasante	Arrendamiento de Obra	Arrend. Obra con Org. Internac.	Arrend. Servicio con Org. Internac.	Otros No Func.	TOTAL
HOMBRES	58						58						3	1	4
MUJERES	97						97			3			7		10
TRANS							0								0
TOTAL	155	0	0	0	0	0	155	0	0	3	0	0	10	1	14

DEPARTAMENTO (*)	VÍNCULOS CON CALIDAD DE FUNCIONARIOS PÚBLICOS							VÍNCULOS SIN CALIDAD DE FUNCIONARIOS PÚBLICOS							
	Presupuestados	Provisoriatos	Contratos Función Pública	Contratos de Trabajo	Eventuales	Otros Func.	TOTAL	Contrato Laboral Derecho Privado	Becario	Pasante	Arrendamiento de Obra	Arrend. Obra con Org. Internac.	Arrend. Servicio con Org. Internac.	Otros No Func.	TOTAL
ARTIGAS							0								0
CANELONES	1						1								0
CERRO LARGO							0								0
COLONIA							0								0
DURAZNO							0								0
FLORES							0								0
FLORIDA							0								0
LAVALLEJA							0								0
MALDONADO	4						4								0
PAYSANDÚ	3						3								0
RÍO NEGRO							0								0
RIVERA	2						2								0
ROCHA	2						2								0
SALTO	2						2						1		1
SAN JOSÉ							0								0
SORIANO							0								0
TACUAREMBÓ							0								0
TREINTA Y TRES							0								0
MONTEVIDEO	141						141			3			9	1	13
EXTERIOR							0								0
ITINERANTE							0								0
Sin clasificar							0								0
TOTAL	155	0	0	0	0	0	155	0	0	3	0	0	10	1	14

(*) Corresponde informar el departamento donde se llevan a cabo las tareas propias del vínculo.

Observaciones

VÍNCULOS LABORALES CON EL ESTADO

INFORMACIÓN AL 31 DE DICIEMBRE DE 2021

INCISO N°	DENOMINACIÓN
09	Ministerio de Turismo

CUADRO 4		VÍNCULOS CON CALIDAD DE FUNCIONARIOS PÚBLICOS					
ESCALAFÓN	Presupuestados	Provisoriatos	Contratos Función Pública	Contratos de Trabajo	Eventuales	Otros	TOTAL
A- PROFESIONAL	36						36
B- TÉCNICO PROFESIONAL	22						22
C- ADMINISTRATIVO	67						67
D- ESPECIALIZADO	18						18
E- OFICIOS	8						8
F- SERVICIOS AUXILIARES							0
G- DOCENTE DE UDELAR							0
H- DOCENTE DE A.N.E.P.							0
J- DOCENTE DE OTROS ORG.							0
K- MILITAR							0
L- POLICIAL							0
M- SERVICIOS EXTERIORES							0
N- JUDICATURA							0
P- POLÍTICO	2						2
Q- PARTICULAR CONFIANZA	2						2
R- RESIDUAL							0
S- PENITENCIARIO							0
OTROS (*)							0
CO3- ALTA CONDUCCIÓN							0
TOTAL	155	0	0	0	0	0	155

(*) En caso de utilizar "otros" aclare a continuación a qué corresponde:

ALTAS Y BAJAS EN LOS ORGANISMOS DEL ESTADO
INFORMACIÓN DEL 1° DE ENERO DE 2021 AL 31 DE DICIEMBRE DE 2021

INCISO N°	DENOMINACIÓN
09	Ministerio de Turismo

Cuadro 5	Col. 1	Col. 2	Col. 3	Col. 4	Col. 5	Col. 6	Col. 7	Col. 8	Col. 9	Col. 10	Col. 11	Col. 12	Col. 13	Col. 14	Col. 15	Col. 16	Col. 17	Col. 18	Col. 19	Col. 20	Col. 21	Col. 22	Col. 23	Col. 24	Col. 25	Col. 26	
	Inf.Vinculos dic. 2021	Inf.Vinculos dic. 2020	SALDO 1 Inf.Vinculos 2021-2020	ALTAS								BAJAS											SALDO 2 TA - TB	Renovaciones			
				Designación directa (*)	Sorteo	Concurso méritos y antecedentes	Concurso oposición y méritos	Listas de aspirantes	Elección Directa	Otros (**)	Transformación (nuevo vínculo)	TOTAL A	Fallecimiento	Destitución	Cese	Rescisión del contrato	Renuncia	Fin de contrato	Jubilación	Cese por límite de edad	Ineptitud física	Por todo otro motivo (***)	Transformación (extinción)	TOTAL B			
VÍNCULOS CON CALIDAD DE FUNCIONARIO PÚBLICO																											
Presupuestados	155	141	14	2							18	20					3		3						6	14	
Provisorios		18	-18									0											18	18	-18		
Contratos Función Pública			0									0													0	0	
Contratos de Trabajo			0									0													0	0	
Eventuales			0									0													0	0	
Otros Funcionarios			0									0													0	0	
Sub Total	155	159	-4	2	0	0	0	0	0	0	18	20	0	0	0	0	3	0	3	0	0	0	0	18	24	-4	0
VÍNCULOS SIN CALIDAD DE FUNCIONARIO PÚBLICO																											
Contrato Laboral Der. Priv.			0									0													0	0	
Becario			0									0													0	0	
Pasante	3	2	1			1						1													0	1	
Arrendamiento de Obra			0									0													0	0	
Arrend. Obra con Org. Internacional			0									0													0	0	
Arrend. Servicio con Org. Internacional	10	1	9	2		7						9													0	9	
Otros No Funcionarios	1	4	-3	1								1						4							4	-3	
Sub Total	14	7	7	3	0	8	0	0	0	0	0	11	0	0	0	0	0	4	0	0	0	0	0	4	7	0	
TOTAL	169	166	3	5	0	8	0	0	0	0	18	31	0	0	0	0	3	4	3	0	0	0	0	18	28	3	0

ACLARACIONES DEL ORGANISMO:

(*) Especificar normativa habilitante de designaciones directas.

2 Contratos de arrendamiento de servicio financiados con Organismos Internacionales, 1 Adscripto Ley 18719 Art. 58, 1 Ministro de Estado y 1 Director Nacional de Turismo

(**) Especificar "otros" mecanismos de selección.

(***) Especificar otros motivos de bajas

Aclaraciones: Diferencias entre saldo 1 y saldo 2

Se informan 18 transformaciones de provisorios a presupestados cuya resolución salió retroactiva a Mayo 2020

VÍNCULOS LABORALES CON EL ESTADO

INFORMACIÓN AL 31 DE DICIEMBRE DE 2021

INCISO N°	DENOMINACIÓN
10	Ministerio de Transporte y Obras Públicas

CUADRO 1		VÍNCULOS CON CALIDAD DE FUNCIONARIOS PÚBLICOS						VÍNCULOS SIN CALIDAD DE FUNCIONARIOS PÚBLICOS								
UNIDAD EJECUTORA		Presupuestados	Provisorios	Contratos Función Pública	Contratos de Trabajo	Eventuales	Otros Funcionarios (1)	TOTAL	Contrato Laboral Derecho Privado	Becario	Pasante	Arrend. Obra	Arrend. Obra con Org. Internac.	Arrend. Servicio con Org. Internac.	Otros No Funcionarios (2)	TOTAL
N°	DENOMINACIÓN															
001	Despacho Secr. Estado	260					1	261							5	5
003	Dirección Nal. Vialidad	1.114	65		1			1.180								0
004	Dirección Nal. Hidrografía	243	6					249								0
005	Dirección Nal. Arquitectura	441	15	1				457								0
006	Dirección Nal. Topografía	48						48								0
007	Dirección Nal. Transporte	304	2					306								0
								0								0
								0								0
								0								0
								0								0
								0								0
								0								0
								0								0
TOTAL		2.410	88	1	1	0	1	2.501	0	0	0	0	0	0	5	5

(1) En caso de utilizar esta categoría aclare a continuación a qué tipo de vínculos (**CON CALIDAD DE FUNCIONARIOS PÚBLICOS**) corresponde:

1 Adscripto Arts. 8 y 9 Ley 16.320 y Art. 57 Ley 18.719

(2) En caso de utilizar esta categoría aclare a continuación a qué tipo de vínculos (**SIN CALIDAD DE FUNCIONARIOS PÚBLICOS**) corresponde:

1 Asistente Art. 9 Ley 17.930 y Ley 18.172 art. 577 (20 BPC), 4 Contratos adscriptos Art. 58 Ley 18.719

Cantidad de funcionarios que perciben retiro incentivado al 31/12/2021 y normativa habilitante:

Cantidad de funcionarios en comisión en el Inciso (comisiones entrantes provenientes de otro Inciso):

16

Observaciones

VÍNCULOS LABORALES CON EL ESTADO

INFORMACIÓN AL 31 DE DICIEMBRE DE 2021

INCISO Nº	DENOMINACIÓN
10	Ministerio de Transporte y Obras Públicas

SEXO	VÍNCULOS CON CALIDAD DE FUNCIONARIOS PÚBLICOS							VÍNCULOS SIN CALIDAD DE FUNCIONARIOS PÚBLICOS							
	Presupuestados	Provisoriatos	Contratos Función Pública	Contratos de Trabajo	Eventuales	Otros Func.	TOTAL	Contrato Laboral Derecho Privado	Becario	Pasante	Arrendamiento de Obra	Arrend. Obra con Org. Internac.	Arrend. Servicio con Org. Internac.	Otros No Func.	TOTAL
HOMBRES	1.731	71	1	1		1	1.805							4	4
MUJERES	679	17					696							1	1
TRANS							0								0
TOTAL	2.410	88	1	1	0	1	2.501	0	0	0	0	0	0	5	5

DEPARTAMENTO (*)	VÍNCULOS CON CALIDAD DE FUNCIONARIOS PÚBLICOS							VÍNCULOS SIN CALIDAD DE FUNCIONARIOS PÚBLICOS							
	Presupuestados	Provisoriatos	Contratos Función Pública	Contratos de Trabajo	Eventuales	Otros Func.	TOTAL	Contrato Laboral Derecho Privado	Becario	Pasante	Arrendamiento de Obra	Arrend. Obra con Org. Internac.	Arrend. Servicio con Org. Internac.	Otros No Func.	TOTAL
ARTIGAS	58	3					61								0
CANELONES	333	8		1			342							1	1
CERRO LARGO	76	6					82								0
COLONIA	147	7					154								0
DURAZNO	42	3					45								0
FLORES	30	1					31								0
FLORIDA	48	1					49								0
LAVALLEJA	53	2					55								0
MALDONADO	52						52								0
PAYSANDÚ	115						115								0
RÍO NEGRO	65	2					67								0
RIVERA	67	1					68								0
ROCHA	123	6					129							1	1
SALTO	77	2					79								0
SAN JOSÉ	109	1				1	111								0
SORIANO	62	3					65								0
TACUAREMBÓ	88	4					92								0
TREINTA Y TRES	31						31								0
MONTEVIDEO	834	38	1				873							3	3
EXTERIOR							0								0
ITINERANTE							0								0
Sin clasificar							0								0
TOTAL	2.410	88	1	1	0	1	2.501	0	0	0	0	0	0	5	5

(*) Corresponde informar el departamento donde se llevan a cabo las tareas propias del vínculo.

Observaciones

VÍNCULOS LABORALES CON EL ESTADO

INFORMACIÓN AL 31 DE DICIEMBRE DE 2021

INCISO N°	DENOMINACIÓN
10	Ministerio de Transporte y Obras Públicas

ESCALAFÓN	VÍNCULOS CON CALIDAD DE FUNCIONARIOS PÚBLICOS						TOTAL
	Presupuestados	Provisorios	Contratos Función Pública	Contratos de Trabajo	Eventuales	Otros	
A- PROFESIONAL	243	19					262
B- TÉCNICO PROFESIONAL	69						69
C- ADMINISTRATIVO	516	4					520
D- ESPECIALIZADO	216	10					226
E- OFICIOS	1.292	53	1				1.346
F- SERVICIOS AUXILIARES	59	2					61
G- DOCENTE DE UDELAR							0
H- DOCENTE DE A.N.E.P.							0
J- DOCENTE DE OTROS ORG.							0
K- MILITAR							0
L- POLICIAL							0
M- SERVICIOS EXTERIORES							0
N- JUDICATURA							0
P- POLÍTICO	2						2
Q- PARTICULAR CONFIANZA	11						11
R- RESIDUAL	2						2
S- PENITENCIARIO							0
OTROS (*)				1		1	2
CO3- ALTA CONDUCCIÓN							0
TOTAL	2.410	88	1	1	0	1	2.501

(*) En caso de utilizar "otros" aclare a continuación a qué corresponde:

Contrato de Trabajo; Adscripto.

ALTAS Y BAJAS EN LOS ORGANISMOS DEL ESTADO
INFORMACIÓN DEL 1° DE ENERO DE 2021 AL 31 DE DICIEMBRE DE 2021

INCISO N°	DENOMINACIÓN
10	Ministerio de Transporte y Obras Públicas

Cuadro 5	Col. 1	Col. 2	Col. 3	Col. 4	Col. 5	Col. 6	Col. 7	Col. 8	Col. 9	Col. 10	Col. 11	Col. 12	Col. 13	Col. 14	Col. 15	Col. 16	Col. 17	Col. 18	Col. 19	Col. 20	Col. 21	Col. 22	Col. 23	Col. 24	Col. 25	Col. 26	
	Inf.Vinculos dic. 2021	Inf.Vinculos dic. 2020	SALDO 1 Inf.Vinculos 2021-2020	ALTAS									BAJAS											SALDO 2 TA - TB	Renovaciones		
				Designación directa (*)	Sorteo	Concurso méritos y antecedentes	Concurso oposición y méritos	Listas de aspirantes	Elección Directa	Otros (**)	Transformación (nuevo vínculo)	TOTAL A	Fallecimiento	Destitución	Cese	Rescisión del contrato	Renuncia	Fin de contrato	Jubilación	Cese por límite de edad	Ineptitud física	Por todo otro motivo (***)	Transformación (extinción)	TOTAL B			
VÍNCULOS CON CALIDAD DE FUNCIONARIO PÚBLICO																											
Presupuestados	2.410	2.504	-94	3						2	45	50	21	2			8		134			3			168	-118	
Provisoriatos	88	135	-47									0	1				1						45	47	-47		
Contratos Función Pública	1	1	0									0													0	0	
Contratos de Trabajo	1	1	0									0													0	0	
Eventuales		2	-2									0	1						1						2	-2	
Otros Funcionarios	1		1	1								1													0	1	
Sub Total	2.501	2.643	-142	4	0	0	0	0	0	2	45	51	23	2	0	0	9	0	135	0	0	3	45	217	-166	0	
VÍNCULOS SIN CALIDAD DE FUNCIONARIO PÚBLICO																											
Contrato Laboral Der. Priv.			0									0													0	0	
Becario			0									0													0	0	
Pasante			0									0													0	0	
Arrendamiento de Obra			0									0													0	0	
Arrend. Obra con Org. Internacional			0									0													0	0	
Arrend. Servicio con Org. Internacional			0									0													0	0	
Otros No Funcionarios	5	5	0	3								3					2					1			3	0	
Sub Total	5	5	0	3	0	0	0	0	0	0	0	3	0	0	0	0	2	0	0	0	0	0	1	0	3	0	0
TOTAL	2.506	2.648	-142	7	0	0	0	0	0	2	45	54	23	2	0	0	11	0	135	0	0	4	45	220	-166	0	

ACLARACIONES DEL ORGANISMO:

(*) Especificar normativa habilitante de designaciones directas.

Presupuestados por: Art. 174 de la Constitución de la República y Art. 60 inciso 4° 168 numeral 9 y 181 numeral 5° de la Constitución de la República. Otros Funcionarios: Contrato Adscriptos por Ley 18719 Art. 57; Otros No Funcionarios: Contratos Adscriptos por Ley 18719 Art. 58.

(**) Especificar "otros" mecanismos de selección.

Presupuestados por Rotación y por Incorporación

(***) Especificar otros motivos de bajas

Presupuestados: 1 fin de mandato de Ministro, 2 redistribuciones. Adscripto por fin del mandato del Ministro

Aclaraciones: Diferencias entre saldo 1 y saldo 2

No se encontró la causa de las diferencias

VÍNCULOS LABORALES CON EL ESTADO

INFORMACIÓN AL 31 DE DICIEMBRE DE 2021

INCISO N°	DENOMINACIÓN
11	Ministerio de Educación y Cultura

CUADRO 1		VÍNCULOS CON CALIDAD DE FUNCIONARIOS PÚBLICOS						VÍNCULOS SIN CALIDAD DE FUNCIONARIOS PÚBLICOS								
UNIDAD EJECUTORA		Presupuestados	Provisorios	Contratos Función Pública	Contratos de Trabajo	Eventuales	Otros Funcionarios (1)	TOTAL	Contrato Laboral Derecho Privado	Becario	Pasante	Arrend. Obra	Arrend. Obra con Org. Internac.	Arrend. Servicio con Org. Internac.	Otros No Funcionarios (2)	TOTAL
N°	DENOMINACIÓN															
001	Dirección Gral. Secretaría	255	5		2			262		59					78	137
002	Dirección de Educación	69	3					72							511	511
003	Dirección Nal. de Cultura	143	22		6			171	46						103	149
007	Archivo Gral de la Nación	50						50								0
008	Comisión Patr. Cultural Nac.	24						24		2						2
011	Instituto Clemente Estable	52						52							116	116
012	DICYT	10						10							8	8
015	Dirección G. Biblioteca Nal.	54	6					60								0
016	SODRE	125		135				260							7	7
017	Fiscalías Gob. 1° y 2° turno	9						9								0
018	D.Gral.Registros	268			12			280								0
020	Proc.Estado Cont.Adm.	9						9								0
021	D.G. Registro Estado Civil	115	1					116								0
024	Telev. Nal.Uruguay	205		1				206	184							184
TOTAL		1.388	37	136	20	0	0	1.581	230	61	0	0	0	0	823	1.114

(1) En caso de utilizar esta categoría aclare a continuación a qué tipo de vínculos (**CON CALIDAD DE FUNCIONARIOS PÚBLICOS**) corresponde:

--

(2) En caso de utilizar esta categoría aclare a continuación a qué tipo de vínculos (**SIN CALIDAD DE FUNCIONARIOS PÚBLICOS**) corresponde:

6 Adscripto Ley 18.719 Art. 58, 7 Contrato Artístico Ley 18719 Art. 52; 810 Dietas y Docentes no escalafonados

Cantidad de funcionarios que perciben retiro incentivado al 31/12/2021 y normativa habilitante:

--

Cantidad de funcionarios en comisión en el Inciso (comisiones entrantes provenientes de otro Inciso):

31

Observaciones

--

VÍNCULOS LABORALES CON EL ESTADO

INFORMACIÓN AL 31 DE DICIEMBRE DE 2021

INCISO Nº	DENOMINACIÓN
11	Ministerio de Educación y Cultura

SEXO	VÍNCULOS CON CALIDAD DE FUNCIONARIOS PÚBLICOS							VÍNCULOS SIN CALIDAD DE FUNCIONARIOS PÚBLICOS							
	Presupuestados	Provisoriatos	Contratos Función Pública	Contratos de Trabajo	Eventuales	Otros Func.	TOTAL	Contrato Laboral Derecho Privado	Becario	Pasante	Arrendamiento de Obra	Arrend. Obra con Org. Internac.	Arrend. Servicio con Org. Internac.	Otros No Func.	TOTAL
HOMBRES	604	7	69	8			688	134	14					295	443
MUJERES	784	30	67	12			893	96	47					528	671
TRANS							0								0
TOTAL	1.388	37	136	20	0	0	1.581	230	61	0	0	0	0	823	1.114

DEPARTAMENTO (*)	VÍNCULOS CON CALIDAD DE FUNCIONARIOS PÚBLICOS							VÍNCULOS SIN CALIDAD DE FUNCIONARIOS PÚBLICOS							
	Presupuestados	Provisoriatos	Contratos Función Pública	Contratos de Trabajo	Eventuales	Otros Func.	TOTAL	Contrato Laboral Derecho Privado	Becario	Pasante	Arrendamiento de Obra	Arrend. Obra con Org. Internac.	Arrend. Servicio con Org. Internac.	Otros No Func.	TOTAL
ARTIGAS	11						11	3							3
CANELONES	35			1			36	2							2
CERRO LARGO	6			1			7	2							2
COLONIA	10						10	3						1	4
DURAZNO	7						7	1							1
FLORES	4			1			5	1							1
FLORIDA	8						8	1							1
LAVALLEJA	4						4	1							1
MALDONADO	24			1			25	1							1
PAYSANDÚ	5			1			6	1							1
RÍO NEGRO	8						8								0
RIVERA	16						16	1							1
ROCHA	8			1			9	1							1
SALTO	6			1			7	1							1
SAN JOSÉ	11			1			12	1						4	5
SORIANO	7			1			8	1							1
TACUAREMBÓ	6						6	1							1
TREINTA Y TRES	3			1			4	1							1
MONTEVIDEO	1.209	37	136	10			1.392	207	61					235	503
EXTERIOR							0								0
ITINERANTE							0								0
Sin clasificar							0							583	583
TOTAL	1.388	37	136	20	0	0	1.581	230	61	0	0	0	0	823	1.114

(*) Corresponde informar el departamento donde se llevan a cabo las tareas propias del vínculo.

Observaciones

VÍNCULOS LABORALES CON EL ESTADO

INFORMACIÓN AL 31 DE DICIEMBRE DE 2021

INCISO N°	DENOMINACIÓN
11	Ministerio de Educación y Cultura

CUADRO 4		VÍNCULOS CON CALIDAD DE FUNCIONARIOS PÚBLICOS					
ESCALAFÓN	Presupuestados	Provisoriatos	Contratos Función Pública	Contratos de Trabajo	Eventuales	Otros	TOTAL
A- PROFESIONAL	242	17					259
B- TÉCNICO PROFESIONAL	44	7					51
C- ADMINISTRATIVO	520	2	1				523
D- ESPECIALIZADO	366	10	133				509
E- OFICIOS	48		2				50
F- SERVICIOS AUXILIARES	50						50
G- DOCENTE DE UDELAR							0
H- DOCENTE DE A.N.E.P.							0
J- DOCENTE DE OTROS ORG.	45	1					46
K- MILITAR							0
L- POLICIAL							0
M- SERVICIOS EXTERIORES							0
N- JUDICATURA	10						10
P- POLÍTICO	2						2
Q- PARTICULAR CONFIANZA	24						24
R- RESIDUAL	35						35
S- PENITENCIARIO							0
OTROS (*)				20			20
CO3- ALTA CONDUCCIÓN	2						2
TOTAL	1.388	37	136	20	0	0	1.581

(*) En caso de utilizar "otros" aclare a continuación a qué corresponde:

ALTAS Y BAJAS EN LOS ORGANISMOS DEL ESTADO
INFORMACIÓN DEL 1° DE ENERO DE 2021 AL 31 DE DICIEMBRE DE 2021

INCISO N°	DENOMINACIÓN
11	Ministerio de Educación y Cultura

Cuadro 5	Col. 1	Col. 2	Col. 3	Col. 4	Col. 5	Col. 6	Col. 7	Col. 8	Col. 9	Col. 10	Col. 11	Col. 12	Col. 13	Col. 14	Col. 15	Col. 16	Col. 17	Col. 18	Col. 19	Col. 20	Col. 21	Col. 22	Col. 23	Col. 24	Col. 25	Col. 26		
	Inf.Vinculos dic. 2021	Inf.Vinculos dic. 2020	SALDO 1 Inf.Vinculos 2021-2020	ALTAS								BAJAS											SALDO 2 TA - TB	Renovaciones				
				Designación directa (*)	Sorteo	Concurso méritos y antecedentes	Concurso oposición y méritos	Listas de aspirantes	Elección Directa	Otros (**)	Transformación (nuevo vínculo)	TOTAL A	Fallecimiento	Destitución	Cese	Rescisión del contrato	Renuncia	Fin de contrato	Jubilación	Cese por límite de edad	Ineptitud física	Por todo otro motivo (***)	Transformación (extinción)	TOTAL B				
VÍNCULOS CON CALIDAD DE FUNCIONARIO PÚBLICO																												
Presupuestados	1.388	1.482	-94	6							7	13	9					11		80	10					110	-97	
Provisorios	37	45	-8			3						3						4						7	11	-8		
Contratos Función Pública	136	133	3					7				7						3			1				4	3		
Contratos de Trabajo	20	22	-2									0							2						2	-2		
Eventuales			0									0													0	0		
Otros Funcionarios			0									0													0	0		
Sub Total	1.581	1.682	-101	6	0	3	7	0	0	0	7	23	9	0	0	0	18	2	80	11	0	0	7	127	-104	0		
VÍNCULOS SIN CALIDAD DE FUNCIONARIO PÚBLICO																												
Contrato Laboral Der. Priv.	230	168	62	108								108						2	44						46	62		
Becario	61	59	2							62		62						1	59						60	2		
Pasante			0									0													0	0		
Arrendamiento de Obra			0									0													0	0		
Arrend. Obra con Org. Internacional			0									0													0	0		
Arrend. Servicio con Org. Internacional			0									0													0	0		
Otros No Funcionarios	823	899	-76	756		36	16	7				815					23	69	799						891	-76		
Sub Total	1.114	1.126	-12	864	0	36	16	7	0	62	0	985	0	0	0	23	72	902	0	0	0	0	0	0	997	-12	0	
TOTAL	2.695	2.808	-113	870	0	39	23	7	0	62	7	1.008	9	0	0	23	90	904	80	11	0	0	7	1.124	-116	0		

ACLARACIONES DEL ORGANISMO:

(*) Especificar normativa habilitante de designaciones directas.

Presupuestados: 5 - Art. 60, 168 y 181 de la Constitución de la República. Cargo P y Q. 1 - Numeral 9 del Art. 168 de la Constitución de la República y Decreto N° 161/016
Docentes no escalafonados: 742 - Art.494 Ley 18.719 y Decreto 396/011, 5 - Ley 19.924 Art. 375
Contrato Laboral: 108 - Ley 18.719 Artículo 54
Coontrato Artístico: 7 - Ley 18.719 Art. 52
2 -Contratos adscriptos Art. 58 Ley 18.719

(**) Especificar "otros" mecanismos de selección.

Becarios: 20 - Bolsa de Trabajo UTU, 16 - Primera Experiencia MIDES, 26 -Yo Estudio y Trabajo

(***) Especificar otros motivos de bajas

Aclaraciones: Diferencias entre saldo 1 y saldo 2

3 cargos Q de la Unidad Ejecutora 016 - SODRE omitidos en Informe 2020

VÍNCULOS LABORALES CON EL ESTADO

INFORMACIÓN AL 31 DE DICIEMBRE DE 2021

INCISO N°	DENOMINACIÓN
12	Ministerio de Salud Pública

CUADRO 1		VÍNCULOS CON CALIDAD DE FUNCIONARIOS PÚBLICOS						VÍNCULOS SIN CALIDAD DE FUNCIONARIOS PÚBLICOS								
UNIDAD EJECUTORA		Presupuestados	Provisorios	Contratos Función Pública	Contratos de Trabajo	Eventuales	Otros Funcionarios (1)	TOTAL	Contrato Laboral Derecho Privado	Becario	Pasante	Arrend. Obra	Arrend. Obra con Org. Internac.	Arrend. Servicio con Org. Internac.	Otros No Funcionarios (2)	TOTAL
N°	DENOMINACIÓN															
001	Dirección Gral. Secretaría	202						202		9	2				6	17
102	Junta Nal. de Salud	51						51								0
103	Dirección Gral. Salud	265			5			270						2		2
104	Inst. N. Donación y Transp.	53			13			66								0
106	Dir. Gral. Coordinación	116			3			119								0
108	Dir. Gral. Fiscalización	2						2								0
								0								0
								0								0
								0								0
								0								0
								0								0
								0								0
								0								0
TOTAL		689	0	0	21	0	0	710	0	9	2	0	0	0	8	19

(1) En caso de utilizar esta categoría aclare a continuación a qué tipo de vínculos (**CON CALIDAD DE FUNCIONARIOS PÚBLICOS**) corresponde:

--

(2) En caso de utilizar esta categoría aclare a continuación a qué tipo de vínculos (**SIN CALIDAD DE FUNCIONARIOS PÚBLICOS**) corresponde:

UE 001: 4 Adscriptos Ley 18.719 Art. 58, 2 Asistentes Art. 9 Ley N° 17.930. UE 103: 2 Voluntarios.
--

Cantidad de funcionarios que perciben retiro incentivado al 31/12/2021 y normativa habilitante:

--

Cantidad de funcionarios en comisión en el Inciso (comisiones entrantes provenientes de otro Inciso):

80

Observaciones

--

VÍNCULOS LABORALES CON EL ESTADO

INFORMACIÓN AL 31 DE DICIEMBRE DE 2021

INCISO Nº	DENOMINACIÓN
12	Ministerio de Salud Pública

SEXO	VÍNCULOS CON CALIDAD DE FUNCIONARIOS PÚBLICOS							VÍNCULOS SIN CALIDAD DE FUNCIONARIOS PÚBLICOS							
	Presupuestados	Provisoriatos	Contratos Función Pública	Contratos de Trabajo	Eventuales	Otros Func.	TOTAL	Contrato Laboral Derecho Privado	Becario	Pasante	Arrendamiento de Obra	Arrend. Obra con Org. Internac.	Arrend. Servicio con Org. Internac.	Otros No Func.	TOTAL
HOMBRES	206			3			209		3	1				5	9
MUJERES	483			18			501		6	1				3	10
TRANS							0								0
TOTAL	689	0	0	21	0	0	710	0	9	2	0	0	0	8	19

DEPARTAMENTO (*)	VÍNCULOS CON CALIDAD DE FUNCIONARIOS PÚBLICOS							VÍNCULOS SIN CALIDAD DE FUNCIONARIOS PÚBLICOS							
	Presupuestados	Provisoriatos	Contratos Función Pública	Contratos de Trabajo	Eventuales	Otros Func.	TOTAL	Contrato Laboral Derecho Privado	Becario	Pasante	Arrendamiento de Obra	Arrend. Obra con Org. Internac.	Arrend. Servicio con Org. Internac.	Otros No Func.	TOTAL
ARTIGAS	8						8								0
CANELONES	12						12								0
CERRO LARGO	6						6								0
COLONIA	6						6								0
DURAZNO	6						6								0
FLORES	4						4								0
FLORIDA	4			1			5								0
LAVALLEJA	4			1			5								0
MALDONADO	9						9								0
PAYSANDÚ	8			1			9								0
RÍO NEGRO	4						4								0
RIVERA	9						9								0
ROCHA	5			1			6								0
SALTO	7			1			8								0
SAN JOSÉ	3			1			4								0
SORIANO	3			1			4								0
TACUAREMBÓ	7						7								0
TREINTA Y TRES	2						2								0
MONTEVIDEO	582			14			596		9	2				8	19
EXTERIOR							0								0
ITINERANTE							0								0
Sin clasificar							0								0
TOTAL	689	0	0	21	0	0	710	0	9	2	0	0	0	8	19

(*) Corresponde informar el departamento donde se llevan a cabo las tareas propias del vínculo.

Observaciones

VÍNCULOS LABORALES CON EL ESTADO

INFORMACIÓN AL 31 DE DICIEMBRE DE 2021

INCISO N°	DENOMINACIÓN
12	Ministerio de Salud Pública

CUADRO 4		VÍNCULOS CON CALIDAD DE FUNCIONARIOS PÚBLICOS					
ESCALAFÓN	Presupuestados	Provisoriatos	Contratos Función Pública	Contratos de Trabajo	Eventuales	Otros	TOTAL
A- PROFESIONAL	312						312
B- TÉCNICO PROFESIONAL	40						40
C- ADMINISTRATIVO	206						206
D- ESPECIALIZADO	59						59
E- OFICIOS	26						26
F- SERVICIOS AUXILIARES	13						13
G- DOCENTE DE UDELAR							0
H- DOCENTE DE A.N.E.P.							0
J- DOCENTE DE OTROS ORG.							0
K- MILITAR							0
L- POLICIAL							0
M- SERVICIOS EXTERIORES							0
N- JUDICATURA							0
P- POLÍTICO	2						2
Q- PARTICULAR CONFIANZA	26						26
R- RESIDUAL							0
S- PENITENCIARIO							0
OTROS (*)				21			21
CO3- ALTA CONDUCCIÓN	5						5
TOTAL	689	0	0	21	0	0	710

(*) En caso de utilizar "otros" aclare a continuación a qué corresponde:

Contratos de trabajo

ALTAS Y BAJAS EN LOS ORGANISMOS DEL ESTADO
INFORMACIÓN DEL 1° DE ENERO DE 2021 AL 31 DE DICIEMBRE DE 2021

INCISO N°	DENOMINACIÓN
12	Ministerio de Salud Pública

Cuadro 5	Col. 1	Col. 2	Col. 3	Col. 4	Col. 5	Col. 6	Col. 7	Col. 8	Col. 9	Col. 10	Col. 11	Col. 12	Col. 13	Col. 14	Col. 15	Col. 16	Col. 17	Col. 18	Col. 19	Col. 20	Col. 21	Col. 22	Col. 23	Col. 24	Col. 25	Col. 26	
	Inf.Vinculos dic. 2021	Inf.Vinculos dic. 2020	SALDO 1 Inf.Vinculos 2021-2020	ALTAS								BAJAS											SALDO 2 TA - TB	Renovaciones			
				Designación directa (*)	Sorteo	Concurso méritos y antecedentes	Concurso oposición y méritos	Listas de aspirantes	Elección Directa	Otros (**)	Transformación (nuevo vínculo)	TOTAL A	Fallecimiento	Destitución	Cese	Rescisión del contrato	Renuncia	Fin de contrato	Jubilación	Cese por límite de edad	Ineptitud física	Por todo otro motivo (***)	Transformación (extinción)	TOTAL B			
VÍNCULOS CON CALIDAD DE FUNCIONARIO PÚBLICO																											
Presupuestados	689	701	-12	4							31	35	3				13		31						47	-12	
Provisoriatos		31	-31									0											31	31	-31		
Contratos Función Pública			0									0													0	0	
Contratos de Trabajo	21	24	-3									0					1	2							3	-3	21
Eventuales			0									0													0	0	
Otros Funcionarios			0									0													0	0	
Sub Total	710	756	-46	4	0	0	0	0	0	0	31	35	3	0	0	0	14	2	31	0	0	0	31	81	-46	21	
VÍNCULOS SIN CALIDAD DE FUNCIONARIO PÚBLICO																											
Contrato Laboral Der. Priv.			0									0													0	0	
Becario	9	6	3							11		11						8							8	3	
Pasante	2	6	-4							2		2					1	5							6	-4	
Arrendamiento de Obra			0									0													0	0	
Arrend. Obra con Org. Internacional			0									0													0	0	
Arrend. Servicio con Org. Internacional			0									0													0	0	
Otros No Funcionarios	8	6	2	2								2													0	2	
Sub Total	19	18	1	2	0	0	0	0	0	13	0	15	0	0	0	0	1	13	0	0	0	0	0	0	14	1	0
TOTAL	729	774	-45	6	0	0	0	0	0	13	31	50	3	0	0	0	15	15	31	0	0	0	31	95	-45	21	

ACLARACIONES DEL ORGANISMO:

(*) Especificar normativa habilitante de designaciones directas.

2 presupuestados por Art 60 inciso 4 de la Constitución de la República y Art 282 Ley N° 17930; 2 presupuestados por Art 60 inciso 4 y art 168 numeral 9 y 181 numeral 5, de la Constitución de la República y Art 391 Ley N° 19.924 de 18 de diciembre de 2020, 2 Voluntarios por Ley N° 17.885 de 12 de agosto de 2005, con la modificación introducida por el art. 5° de la Ley N° 18.172 de 31 de agosto de 2007 y art. 63 de la Ley N° 18.719 de 27 de diciembre de 2010

(**) Especificar "otros" mecanismos de selección.

11 becarios "Programa Yo estudio y trabajo", 2 pasantes por "Convenio UdelaR".

(***) Especificar otros motivos de bajas

Aclaraciones: Diferencias entre saldo 1 y saldo 2

VÍNCULOS LABORALES CON EL ESTADO

INFORMACIÓN AL 31 DE DICIEMBRE DE 2021

INCISO N°	DENOMINACIÓN
13	Ministerio de Trabajo y Seguridad Social

CUADRO 1		VÍNCULOS CON CALIDAD DE FUNCIONARIOS PÚBLICOS						VÍNCULOS SIN CALIDAD DE FUNCIONARIOS PÚBLICOS								
UNIDAD EJECUTORA		Presupuestados	Provisorios	Contratos Función Pública	Contratos de Trabajo	Eventuales	Otros Funcionarios (1)	TOTAL	Contrato Laboral Derecho Privado	Becario	Pasante	Arrend. Obra	Arrend. Obra con Org. Internac.	Arrend. Servicio con Org. Internac.	Otros No Funcionarios (2)	TOTAL
N°	DENOMINACIÓN															
001	Dirección Gral. Secretaría	214					1	215		1					10	11
002	Dirección Nal. Trabajo	95						95								0
003	Dirección Nal. Empleo	61						61								0
004	Dirección Nal. Coord. Interior	126						126								0
005	Dirección Nal. Seg. Social	6						6								0
007	Insp. Gral. Trabajo y Seg. Soc.	171						171								0
								0								0
								0								0
								0								0
								0								0
								0								0
								0								0
								0								0
								0								0
TOTAL		673	0	0	0	0	1	674	0	1	0	0	0	0	10	11

(1) En caso de utilizar esta categoría aclare a continuación a qué tipo de vínculos (**CON CALIDAD DE FUNCIONARIOS PÚBLICOS**) corresponde:

1 Ex contratos alta especialización Art. 714 Ley 16.736

(2) En caso de utilizar esta categoría aclare a continuación a qué tipo de vínculos (**SIN CALIDAD DE FUNCIONARIOS PÚBLICOS**) corresponde:

1 Contrato Empleo Juvenil Ley N° 19133 art. 13; 7 Contratos adscriptos Art. 58 Ley 18.719; 2 Asistentes Art. 9 Ley 17.930 y Ley 18.172 art. 577 (20 BPC)

Cantidad de funcionarios que perciben retiro incentivado al 31/12/2021 y normativa habilitante:

Cantidad de funcionarios en comisión en el Inciso (comisiones entrantes provenientes de otro Inciso):

14

Observaciones

VÍNCULOS LABORALES CON EL ESTADO

INFORMACIÓN AL 31 DE DICIEMBRE DE 2021

INCISO Nº	DENOMINACIÓN
13	Ministerio de Trabajo y Seguridad Social

SEXO	VÍNCULOS CON CALIDAD DE FUNCIONARIOS PÚBLICOS							VÍNCULOS SIN CALIDAD DE FUNCIONARIOS PÚBLICOS							
	Presupuestados	Provisoriatos	Contratos Función Pública	Contratos de Trabajo	Eventuales	Otros Func.	TOTAL	Contrato Laboral Derecho Privado	Becario	Pasante	Arrendamiento de Obra	Arrend. Obra con Org. Internac.	Arrend. Servicio con Org. Internac.	Otros No Func.	TOTAL
HOMBRES	258					1	259							7	7
MUJERES	415						415		1					3	4
TRANS							0								0
TOTAL	673	0	0	0	0	1	674	0	1	0	0	0	0	10	11

DEPARTAMENTO (*)	VÍNCULOS CON CALIDAD DE FUNCIONARIOS PÚBLICOS							VÍNCULOS SIN CALIDAD DE FUNCIONARIOS PÚBLICOS							
	Presupuestados	Provisoriatos	Contratos Función Pública	Contratos de Trabajo	Eventuales	Otros Func.	TOTAL	Contrato Laboral Derecho Privado	Becario	Pasante	Arrendamiento de Obra	Arrend. Obra con Org. Internac.	Arrend. Servicio con Org. Internac.	Otros No Func.	TOTAL
ARTIGAS	5						5								0
CANELONES	37						37								0
CERRO LARGO	8						8								0
COLONIA	9						9								0
DURAZNO	4						4								0
FLORES	2						2								0
FLORIDA	5						5								0
LAVALLEJA	4						4								0
MALDONADO	18						18								0
PAYSANDÚ	14						14								0
RÍO NEGRO	5						5								0
RIVERA	6						6								0
ROCHA	9						9								0
SALTO	5						5								0
SAN JOSÉ	7						7								0
SORIANO	6						6								0
TACUAREMBÓ	5						5								0
TREINTA Y TRES	4						4								0
MONTEVIDEO	520					1	521		1					10	11
EXTERIOR							0								0
ITINERANTE							0								0
Sin clasificar							0								0
TOTAL	673	0	0	0	0	1	674	0	1	0	0	0	0	10	11

(*) Corresponde informar el departamento donde se llevan a cabo las tareas propias del vínculo.

Observaciones

VÍNCULOS LABORALES CON EL ESTADO

INFORMACIÓN AL 31 DE DICIEMBRE DE 2021

INCISO N°	DENOMINACIÓN
13	Ministerio de Trabajo y Seguridad Social

CUADRO 4		VÍNCULOS CON CALIDAD DE FUNCIONARIOS PÚBLICOS					
ESCALAFÓN	Presupuestados	Provisoriatos	Contratos Función Pública	Contratos de Trabajo	Eventuales	Otros	TOTAL
A- PROFESIONAL	194						194
B- TÉCNICO PROFESIONAL	131						131
C- ADMINISTRATIVO	260						260
D- ESPECIALIZADO	40						40
E- OFICIOS	24						24
F- SERVICIOS AUXILIARES	11						11
G- DOCENTE DE UDELAR							0
H- DOCENTE DE A.N.E.P.							0
J- DOCENTE DE OTROS ORG.							0
K- MILITAR							0
L- POLICIAL							0
M- SERVICIOS EXTERIORES							0
N- JUDICATURA							0
P- POLÍTICO	2						2
Q- PARTICULAR CONFIANZA	8						8
R- RESIDUAL							0
S- PENITENCIARIO							0
OTROS (*)						1	1
CO3- ALTA CONDUCCIÓN	3						3
TOTAL	673	0	0	0	0	1	674

(*) En caso de utilizar "otros" aclare a continuación a qué corresponde:

Contrato Alta Especialización Art. 714 Ley 16.736

ALTAS Y BAJAS EN LOS ORGANISMOS DEL ESTADO
INFORMACIÓN DEL 1° DE ENERO DE 2021 AL 31 DE DICIEMBRE DE 2021

INCISO N°	DENOMINACIÓN
13	Ministerio de Trabajo y Seguridad Social

Cuadro 5	Col. 1	Col. 2	Col. 3	Col. 4	Col. 5	Col. 6	Col. 7	Col. 8	Col. 9	Col. 10	Col. 11	Col. 12	Col. 13	Col. 14	Col. 15	Col. 16	Col. 17	Col. 18	Col. 19	Col. 20	Col. 21	Col. 22	Col. 23	Col. 24	Col. 25	Col. 26	
	Inf.Vinculos dic. 2021	Inf.Vinculos dic. 2020	SALDO 1 Inf.Vinculos 2021-2020	ALTAS								BAJAS											SALDO 2 TA - TB	Renovaciones			
				Designación directa (*)	Sorteo	Concurso méritos y antecedentes	Concurso oposición y méritos	Listas de aspirantes	Elección Directa	Otros (**)	Transformación (nuevo vínculo)	TOTAL A	Fallecimiento	Destitución	Cese	Rescisión del contrato	Renuncia	Fin de contrato	Jubilación	Cese por límite de edad	Ineptitud física	Por todo otro motivo (***)	Transformación (extinción)	TOTAL B			
VÍNCULOS CON CALIDAD DE FUNCIONARIO PÚBLICO																											
Presupuestados	673	691	-18								13	13	1				2		22	2	2	2		31	-18		
Provisorios		13	-13									0											13	13	-13		
Contratos Función Pública			0									0												0	0		
Contratos de Trabajo			0									0												0	0		
Eventuales			0									0												0	0		
Otros Funcionarios	1	1	0									0												0	0		
Sub Total	674	705	-31	0	0	0	0	0	0	0	13	13	1	0	0	0	2	0	22	2	2	2	13	44	-31	0	
VÍNCULOS SIN CALIDAD DE FUNCIONARIO PÚBLICO																											
Contrato Laboral Der. Priv.			0									0												0	0		
Becario	1	2	-1			1						1						2						2	-1		
Pasante			0									0												0	0		
Arrendamiento de Obra			0									0												0	0		
Arrend. Obra con Org. Internacional			0									0												0	0		
Arrend. Servicio con Org. Internacional			0									0												0	0		
Otros No Funcionarios	10	8	2	6				2				8				2		4						6	2		
Sub Total	11	10	1	6	0	1	0	2	0	0	0	9	0	0	0	2	0	6	0	0	0	0	0	8	1	0	
TOTAL	685	715	-30	6	0	1	0	2	0	0	13	22	1	0	0	2	2	6	22	2	2	2	13	52	-30	0	

ACLARACIONES DEL ORGANISMO:

(*) Especificar normativa habilitante de designaciones directas.

Art. 58 Ley 18.719

(**) Especificar "otros" mecanismos de selección.

(***) Especificar otros motivos de bajas

Incorporación a otro organismo

Aclaraciones: Diferencias entre saldo 1 y saldo 2

VÍNCULOS LABORALES CON EL ESTADO

INFORMACIÓN AL 31 DE DICIEMBRE DE 2021

INCISO N°	DENOMINACIÓN
14	Ministerio de Vivienda y Ordenamiento Territorial

CUADRO 1		VÍNCULOS CON CALIDAD DE FUNCIONARIOS PÚBLICOS						VÍNCULOS SIN CALIDAD DE FUNCIONARIOS PÚBLICOS								
UNIDAD EJECUTORA		Presupuestados	Provisorios	Contratos Función Pública	Contratos de Trabajo	Eventuales	Otros Funcionarios (1)	TOTAL	Contrato Laboral Derecho Privado	Becario	Pasante	Arrend. Obra	Arrend. Obra con Org. Internac.	Arrend. Servicio con Org. Internac.	Otros No Funcionarios (2)	TOTAL
N°	DENOMINACIÓN															
001	Dirección Gral. de Secretaría	108					1	109							6	6
002	Dirección Nal. Vivienda	131			16		1	148		30						30
003	Dirección Nal. Ordenam. Territ.	48						48						5		5
004	Dirección Nal. Medio Ambiente	165						165								0
005	Dirección Nal. Aguas	40	2					42								0
006	Dir. Nal. Int. Social y Urbana	1						1					89			89
								0								0
								0								0
								0								0
								0								0
								0								0
								0								0
								0								0
								0								0
TOTAL		493	2	0	16	0	2	513	0	30	0	0	0	94	6	130

(1) En caso de utilizar esta categoría aclare a continuación a qué tipo de vínculos (**CON CALIDAD DE FUNCIONARIOS PÚBLICOS**) corresponde:

Contrato Alta Especialización Ley 16.736

(2) En caso de utilizar esta categoría aclare a continuación a qué tipo de vínculos (**SIN CALIDAD DE FUNCIONARIOS PÚBLICOS**) corresponde:

UE: 001: 5 Adscriptos Ley 18.719 Art. 58, 1 Asistente Art. 9 Ley 17.930

Cantidad de funcionarios que perciben retiro incentivado al 31/12/2021 y normativa habilitante:

Cantidad de funcionarios en comisión en el Inciso (comisiones entrantes provenientes de otro Inciso):

13

Observaciones

30 becarios Empleo Juvenil

VÍNCULOS LABORALES CON EL ESTADO

INFORMACIÓN AL 31 DE DICIEMBRE DE 2021

INCISO Nº	DENOMINACIÓN
14	Ministerio de Vivienda y Ordenamiento Territorial

SEXO	VÍNCULOS CON CALIDAD DE FUNCIONARIOS PÚBLICOS							VÍNCULOS SIN CALIDAD DE FUNCIONARIOS PÚBLICOS							
	Presupuestados	Provisoriatos	Contratos Función Pública	Contratos de Trabajo	Eventuales	Otros Func.	TOTAL	Contrato Laboral Derecho Privado	Becario	Pasante	Arrendamiento de Obra	Arrend. Obra con Org. Internac.	Arrend. Servicio con Org. Internac.	Otros No Func.	TOTAL
HOMBRES	190			6		1	197		10				33	2	45
MUJERES	303	2		10		1	316		20				61	4	85
TRANS							0								0
TOTAL	493	2	0	16	0	2	513	0	30	0	0	0	94	6	130

DEPARTAMENTO (*)	VÍNCULOS CON CALIDAD DE FUNCIONARIOS PÚBLICOS							VÍNCULOS SIN CALIDAD DE FUNCIONARIOS PÚBLICOS							
	Presupuestados	Provisoriatos	Contratos Función Pública	Contratos de Trabajo	Eventuales	Otros Func.	TOTAL	Contrato Laboral Derecho Privado	Becario	Pasante	Arrendamiento de Obra	Arrend. Obra con Org. Internac.	Arrend. Servicio con Org. Internac.	Otros No Func.	TOTAL
ARTIGAS	4						4								0
CANELONES	6			2			8								0
CERRO LARGO	7						7								0
COLONIA	4						4								0
DURAZNO	3						3								0
FLORES	2						2								0
FLORIDA	3			2			5								0
LAVALLEJA	2						2								0
MALDONADO	5						5								0
PAYSANDÚ	3			1			4								0
RÍO NEGRO	9						9								0
RIVERA	2						2								0
ROCHA	4						4								0
SALTO	6			2			8								0
SAN JOSÉ	8						8								0
SORIANO	2						2								0
TACUAREMBÓ	4			1			5								0
TREINTA Y TRES	6						6								0
MONTEVIDEO	413	2		8		2	425		30				94	6	130
EXTERIOR							0								0
ITINERANTE							0								0
Sin clasificar							0								0
TOTAL	493	2	0	16	0	2	513	0	30	0	0	0	94	6	130

(*) Corresponde informar el departamento donde se llevan a cabo las tareas propias del vínculo.

Observaciones

VÍNCULOS LABORALES CON EL ESTADO

INFORMACIÓN AL 31 DE DICIEMBRE DE 2021

INCISO N°	DENOMINACIÓN
14	Ministerio de Vivienda y Ordenamiento Territorial

ESCALAFÓN	VÍNCULOS CON CALIDAD DE FUNCIONARIOS PÚBLICOS						TOTAL
	Presupuestados	Provisoriatos	Contratos Función Pública	Contratos de Trabajo	Eventuales	Otros	
A- PROFESIONAL	248	1					249
B- TÉCNICO PROFESIONAL	58						58
C- ADMINISTRATIVO	105						105
D- ESPECIALIZADO	48	1					49
E- OFICIOS	17						17
F- SERVICIOS AUXILIARES	6						6
G- DOCENTE DE UDELAR							0
H- DOCENTE DE A.N.E.P.							0
J- DOCENTE DE OTROS ORG.	2						2
K- MILITAR							0
L- POLICIAL							0
M- SERVICIOS EXTERIORES							0
N- JUDICATURA							0
P- POLÍTICO	2						2
Q- PARTICULAR CONFIANZA	5						5
R- RESIDUAL	1						1
S- PENITENCIARIO							0
OTROS (*)				16		2	18
CO3- ALTA CONDUCCIÓN	1						1
TOTAL	493	2	0	16	0	2	513

(*) En caso de utilizar "otros" aclare a continuación a qué corresponde:

16 Contrato de trabajo, 2 Contratos Alta Especialización Ley 16.736

ALTAS Y BAJAS EN LOS ORGANISMOS DEL ESTADO
INFORMACIÓN DEL 1° DE ENERO DE 2021 AL 31 DE DICIEMBRE DE 2021

INCISO N°	DENOMINACIÓN
14	Ministerio de Vivienda y Ordenamiento Territorial

Cuadro 5	Col. 1	Col. 2	Col. 3	Col. 4	Col. 5	Col. 6	Col. 7	Col. 8	Col. 9	Col. 10	Col. 11	Col. 12	Col. 13	Col. 14	Col. 15	Col. 16	Col. 17	Col. 18	Col. 19	Col. 20	Col. 21	Col. 22	Col. 23	Col. 24	Col. 25	Col. 26	
	Inf.Vinculos dic. 2021	Inf.Vinculos dic. 2020	SALDO 1 Inf.Vinculos 2021-2020	ALTAS								BAJAS											SALDO 2 TA - TB	Renovaciones			
				Designación directa (*)	Sorteo	Concurso méritos y antecedentes	Concurso oposición y méritos	Listas de aspirantes	Elección Directa	Otros (**)	Transformación (nuevo vínculo)	TOTAL A	Fallecimiento	Destitución	Cese	Rescisión del contrato	Renuncia	Fin de contrato	Jubilación	Cese por límite de edad	Ineptitud física	Por todo otro motivo (***)	Transformación (extinción)	TOTAL B			
VÍNCULOS CON CALIDAD DE FUNCIONARIO PÚBLICO																											
Presupuestados	493	481	12	2							33	35					19					1	3		23	12	
Provisorios	2	37	-35									0					2							33	35	-35	
Contratos Función Pública			0									0													0	0	
Contratos de Trabajo	16	17	-1									0						1							1	-1	1
Eventuales			0									0													0	0	
Otros Funcionarios	2	2	0									0													0	0	
Sub Total	513	537	-24	2	0	0	0	0	0	0	33	35	0	0	0	0	21	1	0	0	1	3	33	59	-24	1	
VÍNCULOS SIN CALIDAD DE FUNCIONARIO PÚBLICO																											
Contrato Laboral Der. Priv.			0									0													0	0	
Becario	30	57	-27							30		30					1	2	54						57	-27	
Pasante			0									0													0	0	
Arrendamiento de Obra			0									0													0	0	
Arrend. Obra con Org. Internacional			0									0													0	0	
Arrend. Servicio con Org. Internacional	94	94	0							17		17	1				8	8							17	0	78
Otros No Funcionarios	6	7	-1									0					1								1	-1	
Sub Total	130	158	-28	0	0	0	0	0	0	47	0	47	1	0	0	1	11	62	0	0	0	0	0	75	-28	78	
TOTAL	643	695	-52	2	0	0	0	0	0	47	33	82	1	0	0	1	32	63	0	0	1	3	33	134	-52	79	

ACLARACIONES DEL ORGANISMO:

(*) Especificar normativa habilitante de designaciones directas.

Art. 60 Constitución de la República

(**) Especificar "otros" mecanismos de selección.

Primera Experiencia Laboral (Empleo Juvenil) y BID/PNUD

(***) Especificar otros motivos de bajas

Bajan 3 cargos presupuestados (escalafón Q) por transferencia de competencias al Ministerio de Medio Ambiente.

Aclaraciones: Diferencias entre saldo 1 y saldo 2

VÍNCULOS LABORALES CON EL ESTADO

INFORMACIÓN AL 31 DE DICIEMBRE DE 2021

INCISO N°	DENOMINACIÓN
15	Ministerio de Desarrollo Social

CUADRO 1		VÍNCULOS CON CALIDAD DE FUNCIONARIOS PÚBLICOS						VÍNCULOS SIN CALIDAD DE FUNCIONARIOS PÚBLICOS								
UNIDAD EJECUTORA		Presupuestados	Provisorios	Contratos Función Pública	Contratos de Trabajo	Eventuales	Otros Funcionarios (1)	TOTAL	Contrato Laboral Derecho Privado	Becario	Pasante	Arrend. Obra	Arrend. Obra con Org. Internac.	Arrend. Servicio con Org. Internac.	Otros No Funcionarios (2)	TOTAL
N°	DENOMINACIÓN															
001	Dirección Gral. Secretaría	993			426			1.419		55				109	100	264
002	D. N. Desarrollo Social	31			11			42								0
003	Instituto Nal. de Alimentación	92			39		1	132								0
004	D. N. Transf. y Análisis de datos	1						1								0
005	Instituto Nal. De las Mujeres	1						1								0
006	Dir. Nal de Protección Social	1						1								0
007	Instituto Nacional de la Juventud	1						1								0
008	Sec. Nal. de Cuidados y Disc.							0								0
009	Instituto Nal. De las Personas Mayores	1						1								0
								0								0
								0								0
								0								0
								0								0
TOTAL		1.121	0	0	476	0	1	1.598	0	55	0	0	0	109	100	264

(1) En caso de utilizar esta categoría aclare a continuación a qué tipo de vínculos (CON CALIDAD DE FUNCIONARIOS PÚBLICOS) corresponde:

Jornalero

(2) En caso de utilizar esta categoría aclare a continuación a qué tipo de vínculos (SIN CALIDAD DE FUNCIONARIOS PÚBLICOS) corresponde:

2 Adscriptos Ley 18.719 Art. 58; 1 Asistente Art. 9 Ley 17.930; 97 Contratos Arrendamiento de Servicios con CND

Cantidad de funcionarios que perciben retiro incentivado al 31/12/2021 y normativa habilitante:

Cantidad de funcionarios en comisión en el Inciso (comisiones entrantes provenientes de otro Inciso):

106

Observaciones

54 Becarios "Empleo Juvenil"

VÍNCULOS LABORALES CON EL ESTADO

INFORMACIÓN AL 31 DE DICIEMBRE DE 2021

INCISO Nº	DENOMINACIÓN
15	Ministerio de Desarrollo Social

SEXO	VÍNCULOS CON CALIDAD DE FUNCIONARIOS PÚBLICOS							VÍNCULOS SIN CALIDAD DE FUNCIONARIOS PÚBLICOS							
	Presupuestados	Provisorios	Contratos Función Pública	Contratos de Trabajo	Eventuales	Otros Func.	TOTAL	Contrato Laboral Derecho Privado	Becario	Pasante	Arrendamiento de Obra	Arrend. Obra con Org. Internac.	Arrend. Servicio con Org. Internac.	Otros No Func.	TOTAL
HOMBRES	296			125			421		21				18	28	67
MUJERES	820			350		1	1.171		34				91	72	197
TRANS	5			1			6								0
TOTAL	1.121	0	0	476	0	1	1.598	0	55	0	0	0	109	100	264

DEPARTAMENTO (*)	VÍNCULOS CON CALIDAD DE FUNCIONARIOS PÚBLICOS							VÍNCULOS SIN CALIDAD DE FUNCIONARIOS PÚBLICOS							
	Presupuestados	Provisorios	Contratos Función Pública	Contratos de Trabajo	Eventuales	Otros Func.	TOTAL	Contrato Laboral Derecho Privado	Becario	Pasante	Arrendamiento de Obra	Arrend. Obra con Org. Internac.	Arrend. Servicio con Org. Internac.	Otros No Func.	TOTAL
ARTIGAS	20			10			30						2	3	5
CANELONES	102			23			125						8	10	18
CERRO LARGO	10			10			20						1		1
COLONIA	15			6			21						1	4	5
DURAZNO	11			2			13		1					2	3
FLORES	1			7			8		1					3	4
FLORIDA	9			5			14							4	4
LAVALLEJA	3			5			8						1	1	2
MALDONADO	24			11			35							4	4
PAYSANDÚ	15			7			22							3	3
RÍO NEGRO	3			9			12		1				3	4	8
RIVERA	16			8			24		1				1	6	8
ROCHA	16			8			24		1				1	1	3
SALTO	37			10			47							2	2
SAN JOSÉ	12			10			22		1				4	1	6
SORIANO	10			10			20						1	1	2
TACUAREMBÓ	16			4			20		1				2	4	7
TREINTA Y TRES	5			5			10							1	1
MONTEVIDEO	734			308		1	1.043		31				45	44	120
EXTERIOR							0								0
ITINERANTE	47			18			65							1	1
Sin clasificar	15						15		17				39	1	57
TOTAL	1.121	0	0	476	0	1	1.598	0	55	0	0	0	109	100	264

(*) Corresponde informar el departamento donde se llevan a cabo las tareas propias del vínculo.

Observaciones

--

VÍNCULOS LABORALES CON EL ESTADO
INFORMACIÓN AL 31 DE DICIEMBRE DE 2021

INCISO N°	DENOMINACIÓN
15	Ministerio de Desarrollo Social

CUADRO 4		VÍNCULOS CON CALIDAD DE FUNCIONARIOS PÚBLICOS					
ESCALAFÓN	Presupuestados	Provisorios	Contratos Función Pública	Contratos de Trabajo	Eventuales	Otros	TOTAL
A- PROFESIONAL	642						642
B- TÉCNICO PROFESIONAL	157						157
C- ADMINISTRATIVO	228					1	229
D- ESPECIALIZADO	46						46
E- OFICIOS	20						20
F- SERVICIOS AUXILIARES	13						13
G- DOCENTE DE UDELAR							0
H- DOCENTE DE A.N.E.P.							0
J- DOCENTE DE OTROS ORG.							0
K- MILITAR							0
L- POLICIAL							0
M- SERVICIOS EXTERIORES							0
N- JUDICATURA							0
P- POLÍTICO	2						2
Q- PARTICULAR CONFIANZA	13						13
R- RESIDUAL							0
S- PENITENCIARIO							0
OTROS (*)				476			476
CO3- ALTA CONDUCCIÓN							0
TOTAL	1.121	0	0	476	0	1	1.598

(*) En caso de utilizar "otros" aclare a continuación a qué corresponde:

ALTAS Y BAJAS EN LOS ORGANISMOS DEL ESTADO
INFORMACIÓN DEL 1° DE ENERO DE 2021 AL 31 DE DICIEMBRE DE 2021

INCISO N°	DENOMINACIÓN
15	Ministerio de Desarrollo Social

Cuadro 5	Col. 1	Col. 2	Col. 3	Col. 4	Col. 5	Col. 6	Col. 7	Col. 8	Col. 9	Col. 10	Col. 11	Col. 12	Col. 13	Col. 14	Col. 15	Col. 16	Col. 17	Col. 18	Col. 19	Col. 20	Col. 21	Col. 22	Col. 23	Col. 24	Col. 25	Col. 26	
	Inf.Vinculos dic. 2021	Inf.Vinculos dic. 2020	SALDO 1 Inf.Vinculos 2021-2020	ALTAS									BAJAS											SALDO 2 TA - TB	Renovaciones		
				Designación directa (*)	Sorteo	Concurso méritos y antecedentes	Concurso oposición y méritos	Listas de aspirantes	Elección Directa	Otros (**)	Transformación (nuevo vínculo)	TOTAL A	Fallecimiento	Destitución	Cese	Rescisión del contrato	Renuncia	Fin de contrato	Jubilación	Cese por límite de edad	Ineptitud física	Por todo otro motivo (***)	Transformación (extinción)	TOTAL B			
VÍNCULOS CON CALIDAD DE FUNCIONARIO PÚBLICO																											
Presupuestados	1.121	1.132	-11	13							30	43	1				15								16	27	
Provisorios	0	30	-30									0											30	30	-30		
Contratos Función Pública			0									0													0	0	
Contratos de Trabajo	476	499	-23									0	1				17	5							23	-23	
Eventuales			0									0													0	0	
Otros Funcionarios	1	1	0									0													0	0	
Sub Total	1.598	1.662	-64	13	0	0	0	0	0	0	30	43	2	0	0	0	32	5	0	0	0	0	0	30	69	-26	0
VÍNCULOS SIN CALIDAD DE FUNCIONARIO PÚBLICO																											
Contrato Laboral Der. Priv.			0									0													0	0	
Becario	55	10	45							54		54						10							10	44	
Pasante			0									0													0	0	
Arrendamiento de Obra			0									0													0	0	
Arrend. Obra con Org. Internacional			0									0													0	0	
Arrend. Servicio con Org. Internacional	109	171	-62	7		23						30					5								5	25	
Otros No Funcionarios	100	5	95	38								38				5	3	10							18	20	
Sub Total	264	186	78	45	0	23	0	0	0	54	0	122	0	0	0	5	8	20	0	0	0	0	0	0	33	89	0
TOTAL	1.862	1.848	14	58	0	23	0	0	0	54	30	165	2	0	0	5	40	25	0	0	0	0	0	30	102	63	0

ACLARACIONES DEL ORGANISMO:

(*) Especificar normativa habilitante de designaciones directas.

Adscriptos por Art. 58 Ley 18719, Arrendamientos de Servicio por Convenio MIDES - CND

(**) Especificar "otros" mecanismos de selección.

(***) Especificar otros motivos de bajas

Aclaraciones: Diferencias entre saldo 1 y saldo 2

No se pudieron explicar las diferencias

VÍNCULOS LABORALES CON EL ESTADO

INFORMACIÓN AL 31 DE DICIEMBRE DE 2021

INCISO N°	DENOMINACIÓN
36	Ministerio de Ambiente

CUADRO 1		VINCULOS CON CALIDAD DE FUNCIONARIOS PÚBLICOS						VINCULOS SIN CALIDAD DE FUNCIONARIOS PÚBLICOS								
UNIDAD EJECUTORA		Presupuestados	Provisorios	Contratos Función Pública	Contratos de Trabajo	Eventuales	Otros Funcionarios (1)	TOTAL	Contrato Laboral Derecho Privado	Becario	Pasante	Arrend. Obra	Arrend. Obra con Org. Internac.	Arrend. Servicio con Org. Internac.	Otros No Funcionarios (2)	TOTAL
N°	DENOMINACIÓN															
001	Dir. General de Secretaría	3						3			13				8	21
002	Dir. Nal. de Calidad y Ev. Amb.	1						1						26	37	63
003	Dirección Nacional de Aguas	1						1								0
004	Dir. N. de Biod. y Serv. Ecosist.	1						1						18	1	19
005	Dir. Nal. de Cambio Climático	1						1						22	1	23
								0								0
								0								0
								0								0
								0								0
								0								0
								0								0
								0								0
								0								0
								0								0
								0								0
								0								0
								0								0
								0								0
								0								0
TOTAL		7	0	0	0	0	0	7	0	0	13	0	0	66	47	126

(1) En caso de utilizar esta categoría aclare a continuación a qué tipo de vínculos (**CON CALIDAD DE FUNCIONARIOS PÚBLICOS**) corresponde:

(2) En caso de utilizar esta categoría aclare a continuación a qué tipo de vínculos (**SIN CALIDAD DE FUNCIONARIOS PÚBLICOS**) corresponde:

39 Contratos de arrendamiento de servicio y 2 Asistentes Art. 9 Ley 17.930 y 6 Adscriptos Ley 18719 art. 58

Cantidad de funcionarios que perciben retiro incentivado al 31/12/2021 y normativa habilitante:

Cantidad de funcionarios en comisión en el Inciso (comisiones entrantes provenientes de otro Inciso):

69

Observaciones

VÍNCULOS LABORALES CON EL ESTADO

INFORMACIÓN AL 31 DE DICIEMBRE DE 2021

INCISO N°	DENOMINACIÓN
36	Ministerio de Ambiente

SEXO	VÍNCULOS CON CALIDAD DE FUNCIONARIOS PÚBLICOS							VÍNCULOS SIN CALIDAD DE FUNCIONARIOS PÚBLICOS							
	Presupuestados	Provisorios	Contratos Función Pública	Contratos de Trabajo	Eventuales	Otros Func.	TOTAL	Contrato Laboral Derecho Privado	Becario	Pasante	Arrendamiento de Obra	Arrend. Obra con Org. Internac.	Arrend. Servicio con Org. Internac.	Otros No Func.	TOTAL
HOMBRES	5						5			6			26	19	51
MUJERES	2						2			7			40	28	75
TRANS							0								0
TOTAL	7	0	0	0	0	0	7	0	0	13	0	0	66	47	126

DEPARTAMENTO (*)	VÍNCULOS CON CALIDAD DE FUNCIONARIOS PÚBLICOS							VÍNCULOS SIN CALIDAD DE FUNCIONARIOS PÚBLICOS							
	Presupuestados	Provisorios	Contratos Función Pública	Contratos de Trabajo	Eventuales	Otros Func.	TOTAL	Contrato Laboral Derecho Privado	Becario	Pasante	Arrendamiento de Obra	Arrend. Obra con Org. Internac.	Arrend. Servicio con Org. Internac.	Otros No Func.	TOTAL
ARTIGAS							0								0
CANELONES							0								0
CERRO LARGO							0								0
COLONIA							0								0
DURAZNO							0								0
FLORES							0								0
FLORIDA							0								0
LAVALLEJA							0								0
MALDONADO							0								0
PAYSANDÚ							0								0
RÍO NEGRO							0								0
RIVERA							0								0
ROCHA							0								0
SALTO							0								0
SAN JOSÉ							0								0
SORIANO							0								0
TACUAREMBO							0								0
TREINTA Y TRES							0								0
MONTEVIDEO	7						7			13			66	47	126
EXTERIOR							0								0
ITINERANTE							0								0
Sin clasificar							0								0
TOTAL	7	0	0	0	0	0	7	0	0	13	0	0	66	47	126

(*) Corresponde informar el departamento donde se llevan a cabo las tareas propias del vínculo.

Observaciones

--

VÍNCULOS LABORALES CON EL ESTADO

INFORMACIÓN AL 31 DE DICIEMBRE DE 2021

INCISO N°	DENOMINACIÓN
36	Ministerio de Ambiente

ESCALAFÓN	VÍNCULOS CON CALIDAD DE FUNCIONARIOS PÚBLICOS						TOTAL
	Presupuestados	Provisoriatos	Contratos Función Pública	Contratos de Trabajo	Eventuales	Otros	
A- PROFESIONAL							0
B- TÉCNICO PROFESIONAL							0
C- ADMINISTRATIVO							0
D- ESPECIALIZADO							0
E- OFICIOS							0
F- SERVICIOS AUXILIARES							0
G- DOCENTE DE UDELAR							0
H- DOCENTE DE A.N.E.P.							0
J- DOCENTE DE OTROS ORG.							0
K- MILITAR							0
L- POLICIAL							0
M- SERVICIOS EXTERIORES							0
N- JUDICATURA							0
P- POLÍTICO	2						2
Q- PARTICULAR CONFIANZA	5						5
R- RESIDUAL							0
S- PENITENCIARIO							0
OTROS (*)							0
CO3- ALTA CONDUCCIÓN							0
TOTAL	7	0	0	0	0	0	7

(*) En caso de utilizar "otros" aclare a continuación a qué corresponde:

ALTAS Y BAJAS EN LOS ORGANISMOS DEL ESTADO
INFORMACIÓN DEL 1° DE ENERO DE 2021 AL 31 DE DICIEMBRE DE 2021

INCISO N°	DENOMINACIÓN
36	Ministerio de Ambiente

Cuadro 5	Col. 1	Col. 2	Col. 3	Col. 4	Col. 5	Col. 6	Col. 7	Col. 8	Col. 9	Col. 10	Col. 11	Col. 12	Col. 13	Col. 14	Col. 15	Col. 16	Col. 17	Col. 18	Col. 19	Col. 20	Col. 21	Col. 22	Col. 23	Col. 24	Col. 25	Col. 26	
	Inf.Vinculos dic. 2021	Inf.Vinculos dic. 2020	SALDO 1 Inf.Vinculos 2021-2020	ALTAS									BAJAS										SALDO 2 TA - TB	Renovaciones			
				Designación directa (*)	Sorteo	Concurso méritos y antecedentes	Concurso oposición y méritos	Listas de aspirantes	Elección Directa	Otros (**)	Transformación (nuevo vínculo)	TOTAL A	Fallecimiento	Destitución	Cese	Rescisión del contrato	Renuncia	Fin de contrato	Jubilación	Cese por límite de edad	Ineptitud física	Por todo otro motivo (***)	Transformación (extinción)	TOTAL B			
VÍNCULOS CON CALIDAD DE FUNCIONARIO PÚBLICO																											
Presupuestados	7	3	4	4								4													0	4	
Provisoriatos			0									0													0	0	
Contratos Función Pública			0									0													0	0	
Contratos de Trabajo			0									0													0	0	
Eventuales			0									0													0	0	
Otros Funcionarios			0									0													0	0	
Sub Total	7	3	4	4	0	0	0	0	0	0	0	4	0	0	0	0	0	0	0	0	0	0	0	0	0	4	0
VÍNCULOS SIN CALIDAD DE FUNCIONARIO PÚBLICO																											
Contrato Laboral Der. Priv.			0									0													0	0	
Becario			0									0													0	0	
Pasante	13		13			13						13													0	13	
Arrendamiento de Obra			0									0													0	0	
Arrend. Obra con Org. Internacional			0									0													0	0	
Arrend. Servicio con Org. Internacional	66		66			75						75					6	3							9	66	
Otros No Funcionarios	47		47	8		39						47													0	47	
Sub Total	126	0	126	8	0	127	0	0	0	0	0	135	0	0	0	0	6	3	0	0	0	0	0	0	9	126	0
TOTAL	133	3	130	12	0	127	0	0	0	0	0	139	0	0	0	0	6	3	0	0	0	0	0	9	130	0	

ACLARACIONES DEL ORGANISMO:

(*) Especificar normativa habilitante de designaciones directas.

6 por Ley 18719 ART.58, 2 por Ley 17930 ART 9 , 5 por Ley 19889 ART 299, 2 por Ley 19889 ART 174

(**) Especificar "otros" mecanismos de selección.

(***) Especificar otros motivos de bajas

Aclaraciones: Diferencias entre saldo 1 y saldo 2

VÍNCULOS LABORALES CON EL ESTADO
INFORMACIÓN AL 31 DE DICIEMBRE DE 2021

INCISO N°	DENOMINACIÓN
16	Poder Judicial

CUADRO 1		VÍNCULOS CON CALIDAD DE FUNCIONARIOS PÚBLICOS					VÍNCULOS SIN CALIDAD DE FUNCIONARIOS PÚBLICOS									
UNIDAD EJECUTORA		Presupuestados	Provisoriatos	Contratos Permanentes/ Función pública	Zafrales y Eventuales	Otros Funcionarios (1)	TOTAL F. P.	Becarios	Pasantes	Arrendamiento Obra	Arrend. Obra con Org. Internac.	Arrendamiento Servicio	Arrend. de Servicio con Org. Internac.	C. a Término Ley 17.556	Otros No Funcionarios (2)	TOTAL NO F. P.
N°	DENOMINACIÓN															
		4.040		656	27		4.723									0
							0									0
							0									0
							0									0
							0									0
							0									0
							0									0
							0									0
							0									0
							0									0
							0									0
							0									0
							0									0
TOTAL		4.040	0	656	27	0	4.723	0	0	0	0	0	0	0	0	0

(1) En caso de utilizar esta categoría aclare a continuación a qué tipo de vínculos (**CON CALIDAD DE FUNCIONARIOS PÚBLICOS**) corresponde:

(2) En caso de utilizar esta categoría aclare a continuación a qué tipo de vínculos (**SIN CALIDAD DE FUNCIONARIOS PÚBLICOS**) corresponde:

Cantidad de funcionarios que perciben retiro incentivado al 31/12/2021 y normativa habilitante:

Cantidad de funcionarios en comisión en el Inciso (comisiones entrantes provenientes de otro Inciso):

24

Observaciones

VÍNCULOS LABORALES CON EL ESTADO

INFORMACIÓN AL 31 DE DICIEMBRE DE 2021

INCISO N°	DENOMINACIÓN
16	Poder Judicial

SEXO	VÍNCULOS CON CALIDAD DE FUNCIONARIOS PÚBLICOS						VÍNCULOS SIN CALIDAD DE FUNCIONARIOS PÚBLICOS								
	Presupuestados	Provisorios	Contratos Permanentes/Función Púb	Zafrales y Eventuales	Otros Funcionarios	TOTAL FUNC.	Becarios	Pasantes	Arrendamiento de Obra	Arrend. Obra con Org. Internac.	Arrendamiento de Servicio	Arrend. Servicio con Org. Internac.	Contrato a Término Ley 17.556	Otros No Func.	TOTAL NO FUNC.
HOMBRES	1.102		132	10		1.244									0
MUJERES	2.938		524	17		3.479									0
TRANS						0									0
TOTAL	4.040	0	656	27	0	4.723	0	0	0	0	0	0	0	0	0

DEPARTAMENTO (*)	VÍNCULOS CON CALIDAD DE FUNCIONARIOS PÚBLICOS						VÍNCULOS SIN CALIDAD DE FUNCIONARIOS PÚBLICOS								
	Presupuestados	Provisorios	Contratos Permanentes/Función Púb	Zafrales y Eventuales	Otros Funcionarios	TOTAL F.P.	Becarios	Pasantes	Arrendamiento de Obra	Arrend. Obra con Org. Internac.	Arrendamiento de Servicio	Arrend. Servicio con Org. Internac.	Contrato a Término Ley 17.556	Otros No Func.	TOTAL NO F.P.
ARTIGAS	72		20	4		96									0
CANELONES	452		54	1		507									0
CERRO LARGO	89		10	4		103									0
COLONIA	141		14	1		156									0
DURAZNO	50		15			65									0
FLORES	22		8	1		31									0
FLORIDA	61		11	1		73									0
LAVALLEJA	64		7	2		73									0
MALDONADO	204		14	1		219									0
PAYSANDÚ	115		17	2		134									0
RÍO NEGRO	55		18	1		74									0
RIVERA	82		24	1		107									0
ROCHA	98		27	1		126									0
SALTO	106		18			124									0
SAN JOSE	84		14	2		100									0
SORIANO	91		19	2		112									0
TACUAREMBO	83		26			109									0
TREINTA Y TRES	56		10	1		67									0
MONTEVIDEO	2.115		330	2		2.447									0
EXTERIOR						0									0
ITINERANTE						0									0
Sin clasificar						0									0
TOTAL	4.040	0	656	27	0	4.723	0	0	0	0	0	0	0	0	0

(*) Corresponde informar el Departamento donde se llevan a cabo las tareas propias del vínculo.

Observaciones

--

VÍNCULOS LABORALES CON EL ESTADO

INFORMACIÓN AL 31 DE DICIEMBRE DE 2021

INCISO Nº	DENOMINACIÓN
16	Poder Judicial

ESCALAFÓN	VINCULOS CON CALIDAD DE FUNCIONARIOS PÚBLICOS					TOTAL
	Presupuestados	Provisorios	Contratos Permanentes/Función pública	Zafrales y Eventuales	Otros Funcionarios	
A- PROFESIONAL	585		146	26		757
B- TÉCNICO PROFESIONAL	63		29			92
C- ADMINISTRATIVO	2.167		333			2.500
D- ESPECIALIZADO	105		18	1		124
E- OFICIOS						0
F- SERVICIOS AUXILIARES	327		64			391
G- DOCENTE DE UDELAR						0
H- DOCENTE DE A.N.E.P.						0
J- DOCENTE DE OTROS ORG.						0
K- MILITAR						0
L- POLICIAL						0
M- SERVICIOS EXTERIORES						0
N- JUDICATURA	500		2			502
P- POLÍTICO	4					4
Q- PARTICULAR CONFIANZA	4					4
R- RESIDUAL						0
S- PENITENCIARIO						0
OTROS (*)	285		64			349
TOTAL	4.040	0	656	27	0	4.723

(*) En caso de utilizar "otros" aclare a continuación a qué corresponde:

Defensa Pública

ALTAS Y BAJAS EN LOS ORGANISMOS DEL ESTADO
INFORMACIÓN DEL 1° DE ENERO DE 2021 AL 31 DE DICIEMBRE DE 2021

INCISO N°	DENOMINACIÓN
16	Poder Judicial

	Col. 1	Col. 2	Col. 3	Col. 4	Col. 5	Col. 6	Col. 7	Col. 8	Col. 9	Col. 10	Col. 11	Col. 12	Col. 13	Col. 14	Col. 15	Col. 16	Col. 17	Col. 18	Col. 19	Col. 20	Col. 21	Col. 22	Col. 23	Col. 24	Col. 25	Col. 26	
	Inf.Vinculos dic. 2021	Inf.Vinculos dic. 2020	SALDO 1 Inf.Vinculos 2021 - 2020	ALTAS POR MECANISMO DE SELECCIÓN								BAJAS										SALDO (Total A - Total B)	Renovaciones				
				Designación directa (*)	Sorteo	Concurso méritos y antecedentes	Concurso oposición y méritos	Listas de aspirantes	Elección Directa	Otros (**)	Transformación (nuevos)	TOTAL A	Fallecimiento	Destitución	Cese	Rescisión del contrato	Renuncia	Fin de contrato	Jubilación	Cese por límite de edad	Ineptitud física	Por todo otro motivo (***)	Transformación (extinción)	TOTAL B			
VINCULOS CON CALIDAD DE FUNCIONARIO PÚBLICO																											
Presupuestados	4.040	4.051	-11	13							210	223	13	5				36		150	1	4	2	23	234	-11	
Provisoriatos			0									0													0	0	
Contratados permanentes	656	684	-28	23		43	109				25	200	1				9	7	1					210	228	-28	
Zafrales y Eventuales	27	31	-4									0					1	1					2	4	-4		
Otros			0									0													0	0	
Sub Total	4.723	4.766	-43	36	0	43	109	0	0	0	235	423	14	5	0	0	46	8	151	1	4	2	235	466	-43	0	
VINCULOS SIN CALIDAD DE FUNCIONARIO PÚBLICO																											
Becarios			0									0													0	0	
Pasantes			0									0													0	0	
Arrendamientos de Obra			0									0													0	0	
Arrendamientos de Obra con Org. Internacional			0									0													0	0	
Arrendamientos de Servicio			0									0													0	0	
Arr. de Servicio con Org. Internacional			0									0													0	0	
Contratos a Término Ley 17.556			0									0													0	0	
Otros			0									0													0	0	
Sub Total	0	0	0	0	0	0	0	0	0	0	0	0	0	0	0	0	0	0	0	0	0	0	0	0	0	0	0
TOTAL	4.723	4.766	-43	36	0	43	109	0	0	0	235	423	14	5	0	0	46	8	151	1	4	2	235	466	-43	0	

ACLARACIONES DEL ORGANISMO:

(*) Especificar normativa habilitante de designaciones directas.

17 Art. 239, numeral 5° de la Constitución de la República y 19 por Art. 546, Ley N° 19924.

(**) Especificar "otros" mecanismos de selección.

(***) Especificar otros motivos de bajas

Abandono del cargo y Cese

Aclaraciones: Diferencias entre Saldo 1 y Saldo 2.

VÍNCULOS LABORALES CON EL ESTADO
INFORMACIÓN AL 31 DE DICIEMBRE DE 2021

INCISO N°	DENOMINACIÓN
17	Tribunal de Cuentas

CUADRO 1		VÍNCULOS CON CALIDAD DE FUNCIONARIOS PÚBLICOS					VÍNCULOS SIN CALIDAD DE FUNCIONARIOS PÚBLICOS									
UNIDAD EJECUTORA		Presupuestados	Provisoriatos	Contratos Permanentes/ Función pública	Zafrales y Eventuales	Otros Funcionarios (1)	TOTAL F. P.	Becarios	Pasantes	Arrendamiento Obra	Arrend. Obra con Org. Internac.	Arrendamiento Servicio	Arrend. de Servicio con Org. Internac.	C. a Término Ley 17.556	Otros No Funcionarios (2)	TOTAL NO F. P.
N°	DENOMINACIÓN															
		355		20			375									0
							0									0
							0									0
							0									0
							0									0
							0									0
							0									0
							0									0
							0									0
							0									0
							0									0
							0									0
							0									0
TOTAL		355	0	20	0	0	375	0	0	0	0	0	0	0	0	0

(1) En caso de utilizar esta categoría aclare a continuación a qué tipo de vínculos (**CON CALIDAD DE FUNCIONARIOS PÚBLICOS**) corresponde:

(2) En caso de utilizar esta categoría aclare a continuación a qué tipo de vínculos (**SIN CALIDAD DE FUNCIONARIOS PÚBLICOS**) corresponde:

Cantidad de funcionarios que perciben retiro incentivado al 31/12/2021 y normativa habilitante:

Cantidad de funcionarios en comisión en el Inciso (comisiones entrantes provenientes de otro Inciso):

19

Observaciones

VÍNCULOS LABORALES CON EL ESTADO

INFORMACIÓN AL 31 DE DICIEMBRE DE 2021

INCISO N°	DENOMINACIÓN
17	Tribunal de Cuentas

SEXO	VÍNCULOS CON CALIDAD DE FUNCIONARIOS PÚBLICOS						VÍNCULOS SIN CALIDAD DE FUNCIONARIOS PÚBLICOS								
	Presupuestados	Provisorios	Contratos Permanentes/Función Púb	Zafrales y Eventuales	Otros Funcionarios	TOTAL FUNC.	Becarios	Pasantes	Arrendamiento de Obra	Arrend. Obra con Org. Internac.	Arrendamiento de Servicio	Arrend. Servicio con Org. Internac.	Contrato a Término Ley 17.556	Otros No Func.	TOTAL NO FUNC.
HOMBRES	123		6			129									0
MUJERES	232		14			246									0
TRANS						0									0
TOTAL	355	0	20	0	0	375	0	0	0	0	0	0	0	0	0

DEPARTAMENTO (*)	VÍNCULOS CON CALIDAD DE FUNCIONARIOS PÚBLICOS						VÍNCULOS SIN CALIDAD DE FUNCIONARIOS PÚBLICOS								
	Presupuestados	Provisorios	Contratos Permanentes/Función Púb	Zafrales y Eventuales	Otros Funcionarios	TOTAL F.P.	Becarios	Pasantes	Arrendamiento de Obra	Arrend. Obra con Org. Internac.	Arrendamiento de Servicio	Arrend. Servicio con Org. Internac.	Contrato a Término Ley 17.556	Otros No Func.	TOTAL NO F.P.
ARTIGAS	1					1									0
CANELONES	2					2									0
CERRO LARGO	1					1									0
COLONIA	1					1									0
DURAZNO						0									0
FLORES						0									0
FLORIDA	1					1									0
LAVALLEJA	1					1									0
MALDONADO	1					1									0
PAYSANDÚ	1					1									0
RÍO NEGRO	1					1									0
RIVERA	1					1									0
ROCHA	1					1									0
SALTO						0									0
SAN JOSE						0									0
SORIANO	1					1									0
TACUAREMBO	2					2									0
TREINTA Y TRES	1					1									0
MONTEVIDEO	339		20			359									0
EXTERIOR						0									0
ITINERANTE						0									0
Sin clasificar						0									0
TOTAL	355	0	20	0	0	375	0	0	0	0	0	0	0	0	0

(*) Corresponde informar el Departamento donde se llevan a cabo las tareas propias del vínculo.

Observaciones

--

INCISO Nº	DENOMINACIÓN
17	Tribunal de Cuentas

ESCALAFÓN	VINCULOS CON CALIDAD DE FUNCIONARIOS PÚBLICOS					TOTAL
	Presupuestados	Provisorios	Contratos Permanentes/Función pública	Zafrales y Eventuales	Otros Funcionarios	
A- PROFESIONAL	198		12			210
B- TÉCNICO PROFESIONAL	6					6
C- ADMINISTRATIVO	110		6			116
D- ESPECIALIZADO	8					8
E- OFICIOS	2					2
F- SERVICIOS AUXILIARES	8					8
G- DOCENTE DE UDELAR						0
H- DOCENTE DE A.N.E.P.						0
J- DOCENTE DE OTROS ORG.						0
K- MILITAR						0
L- POLICIAL						0
M- SERVICIOS EXTERIORES						0
N- JUDICATURA						0
P- POLÍTICO	7					7
Q- PARTICULAR CONFIANZA						0
R- RESIDUAL	16		1			17
S- PENITENCIARIO						0
OTROS (*)			1			1
TOTAL	355	0	20	0	0	375

(*) En caso de utilizar "otros" aclare a continuación a qué corresponde:

Corresponde al cargo Director General Ejecutivo

ALTAS Y BAJAS EN LOS ORGANISMOS DEL ESTADO
INFORMACIÓN DEL 1° DE ENERO DE 2021 AL 31 DE DICIEMBRE DE 2021

INCISO N°	DENOMINACIÓN
17	Tribunal de Cuentas

	Col. 1	Col. 2	Col. 3	Col. 4	Col. 5	Col. 6	Col. 7	Col. 8	Col. 9	Col. 10	Col. 11	Col. 12	Col. 13	Col. 14	Col. 15	Col. 16	Col. 17	Col. 18	Col. 19	Col. 20	Col. 21	Col. 22	Col. 23	Col. 24	Col. 25	Col. 26	
	Inf.Vinculos dic. 2021	Inf.Vinculos dic. 2020	SALDO 1 Inf.Vinculos 2021 - 2020	ALTAS POR MECANISMO DE SELECCIÓN								BAJAS										SALDO (Total A - Total B)	Renovaciones				
				Designación directa (*)	Sorteo	Concurso méritos y antecedentes	Concurso oposición y méritos	Listas de aspirantes	Elección Directa	Otros (**)	Transformación (nuevos)	TOTAL A	Fallecimiento	Destitución	Cese	Rescisión del contrato	Renuncia	Fin de contrato	Jubilación	Cese por límite de edad	Ineptitud física	Por todo otro motivo (***)	Transformación (extinción)	TOTAL B			
VINCULOS CON CALIDAD DE FUNCIONARIO PÚBLICO																											
Presupuestados	355	325	30							4	44	48	1					1		14		2			18	30	
Provisorios			0									0													0	0	
Contratados permanentes	20	60	-40			1	3					4											44	44	-40	59	
Zafrales y Eventuales			0									0													0	0	
Otros			0									0													0	0	
Sub Total	375	385	-10	0	0	1	3	0	0	4	44	52	1	0	0	0	1	0	14	0	2	0	44	62	-10	59	
VINCULOS SIN CALIDAD DE FUNCIONARIO PÚBLICO																											
Becarios			0									0													0	0	
Pasantes			0									0													0	0	
Arrendamientos de Obra			0									0													0	0	
Arrendamientos de Obra con Org. Internacional			0									0													0	0	
Arrendamientos de Servicio			0									0													0	0	
Arr. de Servicio con Org. Internacional			0									0													0	0	
Contratos a Término Ley 17.556			0									0													0	0	
Otros			0									0													0	0	
Sub Total	0	0	0	0	0	0	0	0	0	0	0	0	0	0	0	0	0	0	0	0	0	0	0	0	0	0	0
TOTAL	375	385	-10	0	0	1	3	0	0	4	44	52	1	0	0	0	1	0	14	0	2	0	44	62	-10	59	

ACLARACIONES DEL ORGANISMO:

(*) Especificar normativa habilitante de designaciones directas.

Empty text box for specifying enabling normative for direct designations.

(**) Especificar "otros" mecanismos de selección.

Corresponde a Incorporaciones.

Empty text box for specifying "other" selection mechanisms, corresponding to incorporations.

(***) Especificar otros motivos de bajas

Empty text box for specifying other reasons for dismissals.

Aclaraciones: Diferencias entre Saldo 1 y Saldo 2.

Empty text box for clarifications: differences between Saldo 1 and Saldo 2.

VÍNCULOS LABORALES CON EL ESTADO
INFORMACIÓN AL 31 DE DICIEMBRE DE 2021

INCISO N°	DENOMINACIÓN
18	Corte Electoral

CUADRO 1		VÍNCULOS CON CALIDAD DE FUNCIONARIOS PÚBLICOS					VÍNCULOS SIN CALIDAD DE FUNCIONARIOS PÚBLICOS									
UNIDAD EJECUTORA		Presupuestados	Provisoriatos	Contratos Permanentes/ Función pública	Zafrales y Eventuales	Otros Funcionarios (1)	TOTAL F. P.	Becarios	Pasantes	Arrendamiento Obra	Arrend. Obra con Org. Internac.	Arrendamiento Servicio	Arrend. de Servicio con Org. Internac.	C. a Término Ley 17.556	Otros No Funcionarios (2)	TOTAL NO F. P.
N°	DENOMINACIÓN															
		849				95	944									0
							0									0
							0									0
							0									0
							0									0
							0									0
							0									0
							0									0
							0									0
							0									0
							0									0
							0									0
							0									0
							0									0
TOTAL		849	0	0	0	95	944	0	0	0	0	0	0	0	0	0

(1) En caso de utilizar esta categoría aclare a continuación a qué tipo de vínculos (**CON CALIDAD DE FUNCIONARIOS PÚBLICOS**) corresponde:

Miembros de Juntas Electorales

(2) En caso de utilizar esta categoría aclare a continuación a qué tipo de vínculos (**SIN CALIDAD DE FUNCIONARIOS PÚBLICOS**) corresponde:

Cantidad de funcionarios que perciben retiro incentivado al 31/12/2021 y normativa habilitante:

Cantidad de funcionarios en comisión en el Inciso (comisiones entrantes provenientes de otro Inciso):

36

Observaciones

VÍNCULOS LABORALES CON EL ESTADO

INFORMACIÓN AL 31 DE DICIEMBRE DE 2021

INCISO N°	DENOMINACIÓN
18	Corte Electoral

SEXO	VÍNCULOS CON CALIDAD DE FUNCIONARIOS PÚBLICOS						VÍNCULOS SIN CALIDAD DE FUNCIONARIOS PÚBLICOS									
	Presupuestados	Provisorios	Contratos Permanentes/Función Púb	Zafrales y Eventuales	Otros Funcionarios	TOTAL FUNC.	Becarios	Pasantes	Arrendamiento de Obra	Arrend. Obra con Org. Internac.	Arrendamiento de Servicio	Arrend. Servicio con Org. Internac.	Contrato a Término Ley 17.556	Otros No Func.	TOTAL NO FUNC.	
HOMBRES	346				54	400										0
MUJERES	503				41	544										0
TRANS						0										0
TOTAL	849	0	0	0	95	944	0	0	0	0	0	0	0	0	0	0

DEPARTAMENTO (*)	VÍNCULOS CON CALIDAD DE FUNCIONARIOS PÚBLICOS						VÍNCULOS SIN CALIDAD DE FUNCIONARIOS PÚBLICOS									
	Presupuestados	Provisorios	Contratos Permanentes/Función Púb	Zafrales y Eventuales	Otros Funcionarios	TOTAL F.P.	Becarios	Pasantes	Arrendamiento de Obra	Arrend. Obra con Org. Internac.	Arrendamiento de Servicio	Arrend. Servicio con Org. Internac.	Contrato a Término Ley 17.556	Otros No Func.	TOTAL NO F.P.	
ARTIGAS	14				5	19										0
CANELONES	52				5	57										0
CERRO LARGO	16				5	21										0
COLONIA	17				5	22										0
DURAZNO	15				5	20										0
FLORES	13				5	18										0
FLORIDA	14				5	19										0
LAVALLEJA	10				5	15										0
MALDONADO	19				5	24										0
PAYSANDÚ	18				5	23										0
RÍO NEGRO	10				5	15										0
RIVERA	15				5	20										0
ROCHA	14				5	19										0
SALTO	17				5	22										0
SAN JOSE	15				5	20										0
SORIANO	16				5	21										0
TACUAREMBO	21				5	26										0
TREINTA Y TRES	14				5	19										0
MONTEVIDEO	539				5	544										0
EXTERIOR						0										0
ITINERANTE						0										0
Sin clasificar						0										0
TOTAL	849	0	0	0	95	944	0	0	0	0	0	0	0	0	0	0

(*) Corresponde informar el Departamento donde se llevan a cabo las tareas propias del vínculo.

Observaciones

--

INCISO N°	DENOMINACIÓN
18	Corte Electoral

ESCALAFÓN	VINCULOS CON CALIDAD DE FUNCIONARIOS PÚBLICOS					TOTAL
	Presupuestados	Provisorios	Contratos Permanentes/Función pública	Zafrales y Eventuales	Otros Funcionarios	
A- PROFESIONAL	9					9
B- TÉCNICO PROFESIONAL	34					34
C- ADMINISTRATIVO	666					666
D- ESPECIALIZADO						0
E- OFICIOS	18					18
F- SERVICIOS AUXILIARES	109					109
G- DOCENTE DE UDELAR						0
H- DOCENTE DE A.N.E.P.						0
J- DOCENTE DE OTROS ORG.						0
K- MILITAR						0
L- POLICIAL						0
M- SERVICIOS EXTERIORES						0
N- JUDICATURA						0
P- POLÍTICO	9				95	104
Q- PARTICULAR CONFIANZA	4					4
R- RESIDUAL						0
S- PENITENCIARIO						0
OTROS (*)						0
TOTAL	849	0	0	0	95	944

(*) En caso de utilizar "otros" aclare a continuación a qué corresponde:

--

ALTAS Y BAJAS EN LOS ORGANISMOS DEL ESTADO
INFORMACIÓN DEL 1° DE ENERO DE 2021 AL 31 DE DICIEMBRE DE 2021

INCISO N°	DENOMINACIÓN
18	Corte Electoral

	Col. 1	Col. 2	Col. 3	Col. 4	Col. 5	Col. 6	Col. 7	Col. 8	Col. 9	Col. 10	Col. 11	Col. 12	Col. 13	Col. 14	Col. 15	Col. 16	Col. 17	Col. 18	Col. 19	Col. 20	Col. 21	Col. 22	Col. 23	Col. 24	Col. 25	Col. 26	
	Inf.Vinculos dic. 2021	Inf.Vinculos dic. 2020	SALDO 1 Inf.Vinculos 2021 - 2020	ALTAS POR MECANISMO DE SELECCIÓN									BAJAS										SALDO (Total A - Total B)	Renovaciones			
				Designación directa (*)	Sorteo	Concurso méritos y antecedentes	Concurso oposición y méritos	Listas de aspirantes	Elección Directa	Otros (**)	Transformación (nuevos)	TOTAL A	Fallecimiento	Destitución	Cese	Rescisión del contrato	Renuncia	Fin de contrato	Jubilación	Cese por límite de edad	Ineptitud física	Por todo otro motivo (***)	Transformación (extinción)	TOTAL B			
VINCULOS CON CALIDAD DE FUNCIONARIO PÚBLICO																											
Presupuestados	849	875	-26									0	4				2		18	1	1				26	-26	
Provisoriatos			0									0													0	0	
Contratados permanentes			0									0													0	0	
Zafrales y Eventuales			0									0													0	0	
Otros	95	95	0						10			10	1				9								10	0	
Sub Total	944	970	-26	0	0	0	0	0	10	0	0	10	5	0	0	0	11	0	18	1	1	0	0	36	-26	0	
VINCULOS SIN CALIDAD DE FUNCIONARIO PÚBLICO																											
Becarios			0									0													0	0	
Pasantes			0									0													0	0	
Arrendamientos de Obra			0									0													0	0	
Arrendamientos de Obra con Org. Internacional			0									0													0	0	
Arrendamientos de Servicio			0									0													0	0	
Arr. de Servicio con Org. Internacional			0									0													0	0	
Contratos a Término Ley 17.556			0									0													0	0	
Otros			0									0													0	0	
Sub Total	0	0	0	0	0	0	0	0	0	0	0	0	0	0	0	0	0	0	0	0	0	0	0	0	0	0	0
TOTAL	944	970	-26	0	0	0	0	0	10	0	0	10	5	0	0	0	11	0	18	1	1	0	0	36	-26	0	

ACLARACIONES DEL ORGANISMO:

(*) Especificar normativa habilitante de designaciones directas.

(**) Especificar "otros" mecanismos de selección.

(***) Especificar otros motivos de bajas

Aclaraciones: Diferencias entre Saldo 1 y Saldo 2.

VÍNCULOS LABORALES CON EL ESTADO
INFORMACIÓN AL 31 DE DICIEMBRE DE 2021

INCISO N°	DENOMINACIÓN
19	Tribunal de lo Contencioso Administrativo

CUADRO 1		VÍNCULOS CON CALIDAD DE FUNCIONARIOS PÚBLICOS					VÍNCULOS SIN CALIDAD DE FUNCIONARIOS PÚBLICOS									
UNIDAD EJECUTORA		Presupuestados	Provisoriatos	Contratos Permanentes/ Función pública	Zafrales y Eventuales	Otros Funcionarios (1)	TOTAL F. P.	Becarios	Pasantes	Arrendamiento Obra	Arrend. Obra con Org. Internac.	Arrendamiento Servicio	Arrend. de Servicio con Org. Internac.	C. a Término Ley 17.556	Otros No Funcionarios (2)	TOTAL NO F. P.
N°	DENOMINACIÓN															
		64		1			65								15	15
							0									0
							0									0
							0									0
							0									0
							0									0
							0									0
							0									0
							0									0
							0									0
							0									0
							0									0
TOTAL		64	0	1	0	0	65	0	0	0	0	0	0	0	15	15

(1) En caso de utilizar esta categoría aclare a continuación a qué tipo de vínculos (**CON CALIDAD DE FUNCIONARIOS PÚBLICOS**) corresponde:

(2) En caso de utilizar esta categoría aclare a continuación a qué tipo de vínculos (**SIN CALIDAD DE FUNCIONARIOS PÚBLICOS**) corresponde:

Contratos laborales: 5 Ley 18719 Art. 670 y 10 Ley 18719 Art. 669

Cantidad de funcionarios que perciben retiro incentivado al 31/12/2021 y normativa habilitante:

Cantidad de funcionarios en comisión en el Inciso (comisiones entrantes provenientes de otro Inciso):

8

Observaciones

VÍNCULOS LABORALES CON EL ESTADO
INFORMACIÓN AL 31 DE DICIEMBRE DE 2021

INCISO N°	DENOMINACIÓN
19	Tribunal de lo Contencioso Administrativo

SEXO	VÍNCULOS CON CALIDAD DE FUNCIONARIOS PÚBLICOS						VÍNCULOS SIN CALIDAD DE FUNCIONARIOS PÚBLICOS								
	Presupuestados	Provisorios	Contratos Permanentes/Función Púb	Zafrales y Eventuales	Otros Funcionarios	TOTAL FUNC.	Becarios	Pasantes	Arrendamiento de Obra	Arrend. Obra con Org. Internac.	Arrendamiento de Servicio	Arrend. Servicio con Org. Internac.	Contrato a Término Ley 17.556	Otros No Func.	TOTAL NO FUNC.
HOMBRES	26					26								8	8
MUJERES	38		1			39								7	7
TRANS						0									0
TOTAL	64	0	1	0	0	65	0	0	0	0	0	0	0	15	15

DEPARTAMENTO (*)	VÍNCULOS CON CALIDAD DE FUNCIONARIOS PÚBLICOS						VÍNCULOS SIN CALIDAD DE FUNCIONARIOS PÚBLICOS								
	Presupuestados	Provisorios	Contratos Permanentes/Función Púb	Zafrales y Eventuales	Otros Funcionarios	TOTAL F.P.	Becarios	Pasantes	Arrendamiento de Obra	Arrend. Obra con Org. Internac.	Arrendamiento de Servicio	Arrend. Servicio con Org. Internac.	Contrato a Término Ley 17.556	Otros No Func.	TOTAL NO F.P.
ARTIGAS						0									0
CANELONES						0									0
CERRO LARGO						0									0
COLONIA						0									0
DURAZNO						0									0
FLORES						0									0
FLORIDA						0									0
LAVALLEJA						0									0
MALDONADO						0									0
PAYSANDÚ						0									0
RÍO NEGRO						0									0
RIVERA						0									0
ROCHA						0									0
SALTO						0									0
SAN JOSE						0									0
SORIANO						0									0
TACUAREMBO						0									0
TREINTA Y TRES						0									0
MONTEVIDEO	64		1			65								15	15
EXTERIOR						0									0
ITINERANTE						0									0
Sin clasificar						0									0
TOTAL	64	0	1	0	0	65	0	0	0	0	0	0	0	15	15

(*) Corresponde informar el Departamento donde se llevan a cabo las tareas propias del vínculo.

Observaciones

--

INCISO N°	DENOMINACIÓN
19	Tribunal de lo Contencioso Administrativo

ESCALAFÓN	VINCULOS CON CALIDAD DE FUNCIONARIOS PÚBLICOS					TOTAL
	Presupuestados	Provisorios	Contratos Permanentes/Función pública	Zafrales y Eventuales	Otros Funcionarios	
A- PROFESIONAL	14					14
B- TÉCNICO PROFESIONAL						0
C- ADMINISTRATIVO	27		1			28
D- ESPECIALIZADO						0
E- OFICIOS	7					7
F- SERVICIOS AUXILIARES	9					9
G- DOCENTE DE UDELAR						0
H- DOCENTE DE A.N.E.P.						0
J- DOCENTE DE OTROS ORG.						0
K- MILITAR						0
L- POLICIAL						0
M- SERVICIOS EXTERIORES						0
N- JUDICATURA						0
P- POLÍTICO	5					5
Q- PARTICULAR CONFIANZA	2					2
R- RESIDUAL						0
S- PENITENCIARIO						0
OTROS (*)						0
TOTAL	64	0	1	0	0	65

(*) En caso de utilizar "otros" aclare a continuación a qué corresponde:

--

ALTAS Y BAJAS EN LOS ORGANISMOS DEL ESTADO
INFORMACIÓN DEL 1° DE ENERO DE 2021 AL 31 DE DICIEMBRE DE 2021

INCISO N°	DENOMINACIÓN
19	Tribunal de lo Contencioso Administrativo

	Col. 1	Col. 2	Col. 3	Col. 4	Col. 5	Col. 6	Col. 7	Col. 8	Col. 9	Col. 10	Col. 11	Col. 12	Col. 13	Col. 14	Col. 15	Col. 16	Col. 17	Col. 18	Col. 19	Col. 20	Col. 21	Col. 22	Col. 23	Col. 24	Col. 25	Col. 26	
	Inf.Vinculos dic. 2021	Inf.Vinculos dic. 2020	SALDO 1 Inf.Vinculos 2021 - 2020	ALTAS POR MECANISMO DE SELECCIÓN								BAJAS										SALDO (Total A - Total B)	Renovaciones				
				Designación directa (*)	Sorteo	Concurso méritos y antecedentes	Concurso oposición y méritos	Listas de aspirantes	Elección Directa	Otros (**)	Transformación (nuevos)	TOTAL A	Fallecimiento	Destitución	Cese	Rescisión del contrato	Renuncia	Fin de contrato	Jubilación	Cese por límite de edad	Ineptitud física	Por todo otro motivo (***)	Transformación (extinción)	TOTAL B			
VINCULOS CON CALIDAD DE FUNCIONARIO PÚBLICO																											
Presupuestados	64	65	-1	1		1						2								3					3	-1	
Provisoriatos			0									0													0	0	
Contratados permanentes	1	1	0									0													0	0	
Zafrales y Eventuales			0									0													0	0	
Otros			0									0													0	0	
Sub Total	65	66	-1	1	0	1	0	0	0	0	0	2	0	0	0	0	0	0	0	3	0	0	0	0	3	-1	0
VINCULOS SIN CALIDAD DE FUNCIONARIO PÚBLICO																											
Becarios			0									0													0	0	
Pasantes			0									0													0	0	
Arrendamientos de Obra			0									0													0	0	
Arrendamientos de Obra con Org. Internacional			0									0													0	0	
Arrendamientos de Servicio		13	-13									0							13						13	-13	
Arr. de Servicio con Org. Internacional			0									0													0	0	
Contratos a Término Ley 17.556			0									0													0	0	
Otros	15		15	17								17							2						2	15	
Sub Total	15	13	2	17	0	0	0	0	0	0	0	17	0	0	0	0	0	0	15	0	0	0	0	0	15	2	0
TOTAL	80	79	1	18	0	1	0	0	0	0	0	19	0	0	0	0	0	0	15	3	0	0	0	0	18	1	0

ACLARACIONES DEL ORGANISMO:

(*) Especificar normativa habilitante de designaciones directas.

Presupuestados: 1 Ministro Art. 308 y 236 de la Constitución. 5 Art. 670 Ley 18719, 12 Art. 669 Ley 18719. Aclaración: a raíz de una consulta a RVE - ONSC se determinó que los contratos de los asistentes técnicos de Ministros al amparo de los arts. 669 y 670 de la Ley 18.719 no debían incluirse como arrendamiento de servicios, sino que se consideran otros contratos laborales aclarando la normativa habilitante, lo que explica la diferencia de categoría entre 2020 y 2021.

(**) Especificar "otros" mecanismos de selección.

(***) Especificar otros motivos de bajas

Aclaraciones: Diferencias entre Saldo 1 y Saldo 2.

El tipo de vínculo que se informaba como arrendamientos de servicio pasa a informarse como contratos laborales. Corresponden a art 669 y 670 de Ley 18719

VÍNCULOS LABORALES CON EL ESTADO

INFORMACIÓN AL 31 DE DICIEMBRE DE 2021

INCISO N°	DENOMINACIÓN
25	Administración Nacional de Educación Pública

CUADRO 1		VÍNCULOS CON CALIDAD DE FUNCIONARIOS PÚBLICOS								VÍNCULOS SIN CALIDAD DE FUNCIONARIOS PÚBLICOS									
UNIDAD EJECUTORA		Presupuestados	Provisorios	Contratos Permanentes/ Función pública	Zafrales y Eventuales	Docentes efectivos	Docentes interinos	Docentes suplentes	Otros Funcionarios (1)	TOTAL F. P.	Becarios	Pasantes	Arrendamiento Obra	Arrend. Obra con Org. Internac.	Arrendamiento Servicio	Arrend. de Servicio con Org. Internac.	C. a Término Ley 17.556	Otros No Funcionarios (2)	TOTAL NO F. P.
N°	DENOMINACIÓN																		
001	Consejo Directivo Central	429		310	33		657	11	1.440	8	2	11	3	24	60		16	124	
002	C. de Educación Inicial y Primaria	4.590		2.707	11	16.427	5.360	4.517	34.727	7	1							8	
003	C. de Educación Secundaria	1.892		792	1	12.312	11.703	4.137	30.837	27	2							29	
004	C. de Educación Técnico Profesional	1.310		795	17	4.545	10.772	1.927	19.620		274							274	
005	C. de Formación en Educación	450		93		930	2.425	262	4.160	1	4							5	
									0									0	
									0									0	
									0									0	
									0									0	
									0									0	
									0									0	
									0									0	
									0									0	
									0									0	
									0									0	
									0									0	
									0									0	
									0									0	
									0									0	
									0									0	
									0									0	
									0									0	
									0									0	
TOTAL		8.671	0	4.697	62	34.214	30.917	10.854	90.784	43	283	11	3	24	60	0	16	440	

(1) En caso de utilizar esta categoría aclare a continuación a qué tipo de vínculos (CON CALIDAD DE FUNCIONARIOS PÚBLICOS) corresponde:

Docentes Proyecto

(2) En caso de utilizar esta categoría aclare a continuación a qué tipo de vínculos (SIN CALIDAD DE FUNCIONARIOS PÚBLICOS) corresponde:

Docentes de Uruguay Estudia, tribunales, etc.

Cantidad de funcionarios que perciben retiro incentivado al 31/12/2021 y normativa habilitante:

Cantidad de funcionarios en comisión en el Inciso (comisiones entrantes provenientes de otro Inciso):

31

Observaciones

La forma de contabilizar es Cédula por tipo de vínculo y Consejo (excepto las horas de coordinación de CFE, CETP y CES en los interinos y suplentes).

VÍNCULOS LABORALES CON EL ESTADO
INFORMACIÓN AL 31 DE DICIEMBRE DE 2021

INCISO Nº	DENOMINACIÓN
25	Administración Nacional de Educación Pública

SEXO	VÍNCULOS CON CALIDAD DE FUNCIONARIOS PÚBLICOS									VÍNCULOS SIN CALIDAD DE FUNCIONARIOS PÚBLICOS								
	Presupuestados	Provisorios	Contratos Permanentes/ Función Púb	Zafrales y Eventuales	Docentes efectivos	Docentes interinos	Docentes suplentes	Otros Funcionarios	TOTAL FUNC.	Becarios	Pasantes	Arrendamiento de Obra	Arrend. Obra con Org. Internac.	Arrendamiento de Servicio	Arrend. Servicio con Org. Internac.	Contrato a Término Ley 17.556	Otros No Func.	TOTAL NO FUNC.
HOMBRES	1.641		1.153	24	6.589	9.473	2.477	225	21.582	21	121	9	3	17	15		7	193
MUJERES	7.028		3.543	38	27.620	21.441	8.377	1.143	69.190	22	162	2		7	45		9	247
TRANS	2		1		5	3		1	12									0
TOTAL	8.671	0	4.697	62	34.214	30.917	10.854	1.369	90.784	43	283	11	3	24	60	0	16	440

DEPARTAMENTO (*)	VÍNCULOS CON CALIDAD DE FUNCIONARIOS PÚBLICOS									VÍNCULOS SIN CALIDAD DE FUNCIONARIOS PÚBLICOS								
	Presupuestados	Provisorios	Contratos Permanentes/ Función Púb	Zafrales y Eventuales	Docentes efectivos	Docentes interinos	Docentes suplentes	Otros Funcionarios	TOTAL F.P.	Becarios	Pasantes	Arrendamiento de Obra	Arrend. Obra con Org. Internac.	Arrendamiento de Servicio	Arrend. Servicio con Org. Internac.	Contrato a Término Ley 17.556	Otros No Func.	TOTAL NO F.P.
ARTIGAS	302		114		1.100	928	329	27	2.800		2							2
CANELONES	1.200		556		5.663	4.100	1.607	169	13.295		28			1			2	31
CERRO LARGO	284		132		1.030	979	347	49	2.821		5							5
COLONIA	343		176		1.531	1.393	501	53	3.997		14							14
DURAZNO	205		105		645	671	205	29	1.860		2						1	3
FLORES	97		60		277	319	102	17	872		6							6
FLORIDA	258		114		886	732	311	18	2.319		8							8
LAVALLEJA	163		140		637	599	191	13	1.743		1							1
MALDONADO	280		197		1.774	1.588	550	61	4.450		29						1	30
PAYSANDÚ	283		213		1.424	1.209	372	34	3.535		4						4	8
RÍO NEGRO	181		102		598	695	282	30	1.888		2						1	3
RIVERA	317		136		1.425	1.231	600	43	3.752		5							5
ROCHA	218		98		847	860	268	19	2.310	1	2			1			2	6
SALTO	319		162		1.840	1.152	568	46	4.087		3			1				4
SAN JOSÉ	285		157		1.122	1.068	400	38	3.070		7						1	8
SORIANO	248		138		1.038	940	343	28	2.735		2							2
TACUAREMBÓ	300		148		1.121	1.071	466	57	3.163		2						2	4
TREINTA Y TRES	162		68		572	573	217	42	1.634									0
MONTEVIDEO	3.217		1.865	62	10.425	9.491	3.007	596	28.663	42	161	11	3	20	56		2	295
EXTERIOR						9			9									0
ITINERANTE	9		14		246	1.200	175		1.644									0
Sin clasificar			2		13	109	13		137					1	4			5
TOTAL	8.671	0	4.697	62	34.241	30.917	10.854	1.369	90.784	43	283	11	3	24	60	0	16	440

(*) Corresponde informar el Departamento donde se llevan a cabo las tareas propias del vínculo.

Observaciones

--

VÍNCULOS LABORALES CON EL ESTADO
INFORMACIÓN AL 31 DE DICIEMBRE DE 2021

INCISO N°	DENOMINACIÓN
25	Administración Nacional de Educación Pública

ESCALAFÓN	VÍNCULOS CON CALIDAD DE FUNCIONARIOS PÚBLICOS								TOTAL
	Presupuestados	Provisoriatos	Contratos Permanentes/ Función pública	Zafrales y Eventuales	Docentes efectivos	Docentes interinos	Docentes suplentes	Otros Funcionarios	
A- PROFESIONAL	527		190						717
B- TÉCNICO PROFESIONAL	10		26						36
C- ADMINISTRATIVO	2.815		989						3.804
D- ESPECIALIZADO	148		271						419
E- OFICIOS	38		208						246
F- SERVICIOS AUXILIARES	5.120		2.980						8.100
G- DOCENTE DE UDELAR									0
H- DOCENTE DE A.N.E.P.					34.214	30.917	10.854	1.369	77.354
J- DOCENTE DE OTROS ORG.									0
K- MILITAR									0
L- POLICIAL									0
M- SERVICIOS EXTERIORES									0
N- JUDICATURA									0
P- POLÍTICO	5		4						9
Q- PARTICULAR CONFIANZA	2		7	3					12
R- RESIDUAL	6		22	59					87
S- PENITENCIARIO									0
OTROS (*)									0
TOTAL	8.671	0	4.697	62	34.214	30.917	10.854	1.369	90.784

(*) En caso de utilizar "otros" aclare a continuación a qué corresponde:

--

ALTAS Y BAJAS EN LOS ORGANISMOS DEL ESTADO
INFORMACIÓN DEL 1° DE ENERO DE 2021 AL 31 DE DICIEMBRE DE 2021

INCISO N°	DENOMINACIÓN
25	Administración Nacional de Educación Pública

	Col. 1	Col. 2	Col. 3	Col. 4	Col. 5	Col. 6	Col. 7	Col. 8	Col. 9	Col. 10	Col. 11	Col. 12	Col. 13	Col. 14	Col. 15	Col. 16	Col. 17	Col. 18	Col. 19	Col. 20	Col. 21	Col. 22	Col. 23	Col. 24	Col. 25	Col. 26		
	Inf.Vinculos dic. 2021	Inf.Vinculos dic. 2020	SALDO 1 Inf. Vinculos 2021 - 2020	ALTAS POR MECANISMO DE SELECCIÓN									BAJAS										SALDO (Total A - Total B)	Renovaciones				
				Designación directa (*)	Sorteo	Concurso méritos y antecedentes	Concurso oposición y méritos	Listas de aspirantes	Elección Directa	Otros (**)	Transformación (nuevos)	TOTAL A	Fallecimiento	Destitución	Cese	Rescisión del contrato	Renuncia	Fin de contrato	Jubilación	Cese por límite de edad	Ineptitud física	Por todo otro motivo (***)	Transformación (extinción)	TOTAL B				
VINCULOS CON CALIDAD DE FUNCIONARIO PÚBLICO																												
Presupuestados	8.671	8.761	-90	2	1	21	322	1		3		350	20	6	1		67	0	314	6		22		436	-86			
Provisorios			0									0												0	0			
Contratados permanentes	4.697	4.707	-10	12		278	123	1		2		416	8	5	1		283	68	29	1		29		424	-8			
Zafrales y Eventuales	62	60	2	16			1					17					2	14	1			1		18	-1			
Docentes efectivos	34.214	33.015	1.199			1.642	843	289				2.774	43	3			160	711	643	2		8		1.570	1.204			
Docentes interinos	30.917	31.821	-904					7.347				7.347	19	4	1		360	7.556	299	9		3		8.251	-904			
Docentes suplentes	10.854	12.847	-1.993					7.809				7.809	7				181	9.543	67	4				9.802	-1.993			
Otros	1.369	1.424	-55					719		84		803	5				37	801	12	1				856	-53			
Sub Total	90.784	92.635	-1.851	30	1	1.941	1.289	16.166	0	89	0	19.516	102	18	3	0	1.090	18.693	1.365	23	0	63	0	21.357	-1.841	0		
VINCULOS SIN CALIDAD DE FUNCIONARIO PÚBLICO																												
Becarios	43	86	-43			3		29				32			1		7	64						72	-40			
Pasantes	283	205	78			1		184				185						107						107	78			
Arrendamientos de Obra	11	25	-14					1				1						2						2	-1			
Arrendamientos de Obra con Org. Internacional	3	3	0	1				1				2						2						2	0			
Arrendamientos de Servicio	24	37	-13					8		3		11						24						24	-13			
Arr. de Servicio con Org. Internacional	60	4	56	4		1		17				22						1						1	21	39		
Contratos a Término Ley 17.556			0									0												0	0			
Otros	16	528	-512					11				11					4	521						525	-514			
Sub Total	440	888	-448	5	0	5	0	251	0	3	0	264	0	0	1	4	7	721	0	0	0	0	0	733	-469	39		
TOTAL	91.224	93.523	-2.299	35	1	1.946	1.289	16.417	0	92	0	19.780	102	18	4	4	1.097	19.414	1.365	23	0	63	0	22.090	-2.310	39		

ACLARACIONES DEL ORGANISMO:

(*) Especificar normativa habilitante de designaciones directas.

Presupuestados: un cargo P y un cargo Q
Contratos Permanentes: cargos Q
Zafrales y Eventuales: cargos Q y R

(**) Especificar "otros" mecanismos de selección.

Presupuestados: 3 Incorporación
Contratos permanentes: 1 incorporación, 1 reintegro
Arrendamientos de Servicio: Licitación Abreviada
Otros funcionarios: 47 docentes de Dicas (capacitaciones de UTU a empresas).37 docentes por vinculos de asignaturas especificas de distintos niveles, por ejemplo terciarios.

(***) Especificar otros motivos de bajas

Presupuestados: 21 modificación de la designación, 1 abandono de cargo
Contratos permanentes: 28 modificación de designación y modificación de cargo, 1 abandono de cargo.
Docentes efectivos: 8 modificación de la designación.
Docentes interinos: 3 Revocación de la designación.

Aclaraciones: Diferencias entre Saldo 1 y Saldo 2.

UE001: Arrendamientos de Obra: Se actualizó tarde la fecha fin de contratos
Arrendamientos de Servicio con Organismo Internaional: Se actualizó tarde la fecha fin de contratos y este tipo de contratos comenzó a pasar por GH luego de Resolución del 23/06/2021

UE002: En informe 2020 se omitieron 2 voluntarios.
Eventuales y Docentes proyecto: se corrige cargos que son escalafón Q según artículo 62 de la Ley 18.437 en redacción dada por el 155 de la 19.889.
Docentes suplentes: En el año 2020 se incluyó en el saldo final extinciones de vínculos que deberían estar en bajas, por lo cual los numeros serian 4517-4224= 293

UE003: En informe anterior se informaron 3 presupuestados como contratos permanentes.
En informe 2021 se agrega contrato permanente cargo Q faltante de Directora.
En informe 2020 se omitieron 3 bajas de becarios.

UE004: 7 Presu puestados y 1 Contrato Permanente: corrección en la base de datos.

UE005: Docentes efectivos: errores en el registro del sistema
Contratos Permanentes: una corrección de cargo

VÍNCULOS LABORALES CON EL ESTADO

INFORMACIÓN AL 31 DE DICIEMBRE DE 2021

INCISO N°	DENOMINACIÓN
26	Universidad de la República

CUADRO 1		VÍNCULOS CON CALIDAD DE FUNCIONARIOS PÚBLICOS								VÍNCULOS SIN CALIDAD DE FUNCIONARIOS PÚBLICOS									
UNIDAD EJECUTORA		Presupuestados	Provisoriatos	Contratos Permanentes/ Función pública	Zafrales y Eventuales	Docentes efectivos	Docentes interinos	Docentes suplentes	Otros Funcionarios (1)	TOTAL F. P.	Beccarios	Pasantes	Arrendamiento Obra	Arrend. Obra con Org. Internac.	Arrendamiento Servicio	Arrend. de Servicio con Org. Internac.	C. a Término Ley 17.556	Otros No Funcionarios (2)	TOTAL NO F. P.
N°	DENOMINACIÓN																		
001	Oficinas Centrales	899		76		316	530		78	1.899	84	46							130
002	Facultad de Agronomía	290		1		224	230		48	793	15	5						13	33
003	Facultad de Arquitectura	129		3		112	708	1	50	1.003	12	31							43
004	Facultad de C. Ec. y Adm.	172		3		326	481		20	1.002	16	6						2	24
005	Facultad de Derecho	191		2		252	563		53	1.061	1	18							19
006	Facultad de Ingeniería	171		48		408	426		17	1.070	11	7						27	45
007	Facultad de Medicina	317		2		618	709		21	1.667		5							5
008	Instituto de Higiene	81					2		10	93	2	2							4
009	Facultad de Odontología	171		1		273	106		20	571	45	4							49
010	Facultad de Química	81		1		190	234		50	556	33	1						20	54
011	Facultad de Veterinaria	203		4		216	118		17	558	21	10							31
012	Facultad de Humanidades	103		3		201	38		159	504		1						8	9
015	Hospital de Clínicas	2.626		38	159	676	80	400	19	3.998		64							64
016	Facultad de Artes	59		3		79	197		50	388	1	3							4
019	Facultad de Psicología	93		1		178	108		44	424	6	9							15
022	Facultad de Enfermería	75				99	51		185	410	9	1							10
023	Facultad de Ciencias Sociales	96		5		181	220		7	509	12	10							22
024	Facultad de Ciencias	98		7		286	258		14	663	61	21							82
025	Facultad de Inf. y Comunicación	75		6		119	76		36	312	4	1							5
030	Cenur Este	71		4		28	88		37	228	2	1							3
031	Cenur Litoral Norte	123		9		125	185		56	498		2						1	3
TOTAL		6.124	0	217	159	4.907	5.408	401	991	18.207	335	248	0	0	0	0	0	71	654

(1) En caso de utilizar esta categoría aclare a continuación a qué tipo de vínculos (CON CALIDAD DE FUNCIONARIOS PÚBLICOS) corresponde:

440 Art. 46 del Estatuto Personal Docente, 504 Art. 9 del Estatuto Personal Docente y 47 Asistentes Académicos

(2) En caso de utilizar esta categoría aclare a continuación a qué tipo de vínculos (SIN CALIDAD DE FUNCIONARIOS PÚBLICOS) corresponde:

16 Colaboradores Honorarios y 55 Docentes Libres

Cantidad de funcionarios que perciben retiro incentivado al 31/12/2021 y normativa habilitante:

Cantidad de funcionarios en comisión en el Inciso (comisiones entrantes provenientes de otro Inciso):

14

Observaciones

VÍNCULOS LABORALES CON EL ESTADO
INFORMACIÓN AL 31 DE DICIEMBRE DE 2021

INCISO Nº	DENOMINACIÓN
26	Universidad de la República

SEXO	VÍNCULOS CON CALIDAD DE FUNCIONARIOS PÚBLICOS									VÍNCULOS SIN CALIDAD DE FUNCIONARIOS PÚBLICOS								
	Presupuestados	Provisorios	Contratos Permanentes/ Función Púb	Zafrales y Eventuales	Docentes efectivos	Docentes interinos	Docentes suplentes	Otros Funcionarios	TOTAL FUNC.	Becarios	Pasantes	Arrendamiento de Obra	Arrend. Obra con Org. Internac.	Arrendamiento de Servicio	Arrend. Servicio con Org. Internac.	Contrato a Término Ley 17.556	Otros No Func.	TOTAL NO FUNC.
HOMBRES	2.029		129	37	2.345	2.364	175	358	7.437	136	82						49	267
MUJERES	4.095		88	122	2.562	3.044	226	633	10.770	199	166						22	387
TRANS									0									0
TOTAL	6.124	0	217	159	4.907	5.408	401	991	18.207	335	248	0	0	0	0	0	71	654

DEPARTAMENTO (*)	VÍNCULOS CON CALIDAD DE FUNCIONARIOS PÚBLICOS									VÍNCULOS SIN CALIDAD DE FUNCIONARIOS PÚBLICOS								
	Presupuestados	Provisorios	Contratos Permanentes/ Función Púb	Zafrales y Eventuales	Docentes efectivos	Docentes interinos	Docentes suplentes	Otros Funcionarios	TOTAL F.P.	Becarios	Pasantes	Arrendamiento de Obra	Arrend. Obra con Org. Internac.	Arrendamiento de Servicio	Arrend. Servicio con Org. Internac.	Contrato a Término Ley 17.556	Otros No Func.	TOTAL NO F.P.
ARTIGAS	2				1	3		1	6								1	0
CANELONES	44				35	48		3	130	4	1							6
CERRO LARGO	24				6	3		1	34									0
COLONIA						1			1									0
DURAZNO					1				1									0
FLORES	1					1			2									0
FLORIDA						1			1									0
LAVALLEJA	3		1		1	45		3	53	14	2							16
MALDONADO	48				42	167		55	312	2	3							5
PAYSANDÚ	131		8		122	174		21	456	6	3							9
RÍO NEGRO	2				1	2		1	6									0
RIVERA	4				11	37		15	67		7							7
ROCHA	33		6		18	55		52	164	2								2
SALTO	108		5		149	209		68	539	2	1						3	6
SAN JOSÉ	12				12	7			31	1								1
SORIANO									0									0
TACUAREMBÓ	21		1		38	60		6	126	1								1
TREINTA Y TRES	3				4	9		4	20									0
MONTEVIDEO	5.636		192	159	4.438	4.577	401	756	16.159	299	230						67	596
EXTERIOR									0									0
ITINERANTE	52		4		28	9		6	99	4	1							5
Sin clasificar									0									0
TOTAL	6.124	0	217	159	34.241	5.408	401	991	18.207	335	248	0	0	0	0	0	71	654

(*) Corresponde informar el Departamento donde se llevan a cabo las tareas propias del vínculo.

Observaciones

--

VÍNCULOS LABORALES CON EL ESTADO
INFORMACIÓN AL 31 DE DICIEMBRE DE 2021

INCISO N°	DENOMINACIÓN
26	Universidad de la República

ESCALAFÓN	VÍNCULOS CON CALIDAD DE FUNCIONARIOS PÚBLICOS								TOTAL
	Presupuestados	Provisoriatos	Contratos Permanentes/ Función pública	Zafrales y Eventuales	Docentes efectivos	Docentes interinos	Docentes suplentes	Otros Funcionarios	
A- PROFESIONAL	833		8	26					867
B- TÉCNICO PROFESIONAL	280		19	5					304
C- ADMINISTRATIVO	1.743		11						1.754
D- ESPECIALIZADO	1.080			44					1.124
E- OFICIOS	939		7	7					953
F- SERVICIOS AUXILIARES	1.183		13	77					1.273
G- DOCENTE DE UDELAR			44		4.875	5.399	401	991	11.710
H- DOCENTE DE A.N.E.P.									0
J- DOCENTE DE OTROS ORG.									0
K- MILITAR									0
L- POLICIAL									0
M- SERVICIOS EXTERIORES									0
N- JUDICATURA									0
P- POLÍTICO					32	9			41
Q- PARTICULAR CONFIANZA			13						13
R- RESIDUAL	66		102						168
S- PENITENCIARIO									0
OTROS (*)									0
TOTAL	6.124	0	217	159	4.907	5.408	401	991	18.207

(*) En caso de utilizar "otros" aclare a continuación a qué corresponde:

--

ALTAS Y BAJAS EN LOS ORGANISMOS DEL ESTADO
INFORMACIÓN DEL 1° DE ENERO DE 2021 AL 31 DE DICIEMBRE DE 2021

INCISO N°	DENOMINACIÓN
26	Universidad de la República

	Col. 1	Col. 2	Col. 3	Col. 4	Col. 5	Col. 6	Col. 7	Col. 8	Col. 9	Col. 10	Col. 11	Col. 12	Col. 13	Col. 14	Col. 15	Col. 16	Col. 17	Col. 18	Col. 19	Col. 20	Col. 21	Col. 22	Col. 23	Col. 24	Col. 25	Col. 26		
	Inf.Vinculos dic. 2021	Inf.Vinculos dic. 2020	SALDO 1 Inf. Vinculos 2021 - 2020	ALTAS POR MECANISMO DE SELECCIÓN								BAJAS										SALDO (Total A - Total B)	Renovaciones					
				Designación directa (*)	Sorteo	Concurso méritos y antecedentes	Concurso oposición y méritos	Listas de aspirantes	Elección Directa	Otros (**)	Transformación (nuevos)	TOTAL A	Fallecimiento	Destitución	Cese	Rescisión del contrato	Renuncia	Fin de contrato	Jubilación	Cese por límite de edad	Ineptitud física	Por todo otro motivo (***)	Transformación (extinción)	TOTAL B				
VINCULOS CON CALIDAD DE FUNCIONARIO PÚBLICO																												
Presupuestados	6.124	6.115	9	5		97	289			27		418	12	17	4		102	89	159	3	1	23		410	8			
Provisorios			0									0												0	0			
Contratados permanentes	217	152	65	68		9	4	17		12		110			1		19	32						52	58			
Zafrales y Eventuales	159	177	-18	8			24	46				78		1			22	73						96	-18			
Docentes efectivos	4.907	4.837	70	13		98	297	60	2	38		508	12		7		106	194	53	12		67		451	57			
Docentes interinos	5.408	5.413	-5	545		53	82	507		20		1.207	5		6		321	750	55	4		17		1.158	49			
Docentes suplentes	401	327	74	0				114				114					23	17						40	74			
Otros	991	1.108	-117	409				38		1		448	2		4	1	59	491	8					565	-117			
Sub Total	18.207	18.129	78	1.048	0	257	696	782	2	98	0	2.883	31	18	22	1	652	1.646	275	19	1	107	0	2.772	111	0		
VINCULOS SIN CALIDAD DE FUNCIONARIO PÚBLICO																												
Becarios	335	321	14	53		8	1	120		11		193					28	116	1					145	48			
Pasantes	248	324	-76	6		37		113		3		159			1		41	193							235	-76		
Arrendamientos de Obra		1	-1				1					1						2							2	-1		
Arrendamientos de Obra con Org. Internacional			0									0													0	0		
Arrendamientos de Servicio			0									0													0	0		
Arr. de Servicio con Org. Internacional			0									0													0	0		
Contratos a Término Ley 17.556			0									0													0	0		
Otros	71	192	-121	17			1	3				21					3	126	1						130	-109		
Sub Total	654	838	-184	76	0	45	3	236	0	14	0	374	0	0	1	0	72	437	2	0	0	0	0	512	-138	0		
TOTAL	18.861	18.967	-106	1.124	0	302	699	1.018	2	112	0	3.257	31	18	23	1	724	2.083	277	19	1	107	0	3.284	-27	0		

ACLARACIONES DEL ORGANISMO:

(*) Especificar normativa habilitante de designaciones directas.

Art. 7, Art. 9, Art. 46, Art. 48 del Estatuto de Funcionarios UDELAR
Ordenanza de Becas para la formación de RRHH
Ordenanza de Pasantías

(**) Especificar "otros" mecanismos de selección.

Ordenanza sobre ingreso de familiares de funcionarios fallecidos: 12 contratos permanentes
Pasantías: 3 Convenio UTU
Docentes efectivos: 2 creaciones de cargos para acceder al incentivo al retiro de los funcionarios docentes en régimen de dedicación total.
Docentes interinos: 1 Contratación para terminar el período de dedicación total a 1 cese por límite de edad

(***) Especificar otros motivos de bajas

Abandono de cargo: 1 docente efectivo, 2 presupuestados
Apartamiento de carrera: 4 docentes efectivos, 3 docentes interinos, 1 presupuestado
Cese por motivo reglamentario: 7 docente interino, 54 docentes efectivos, 1 presupuestado

Aclaraciones: Diferencias entre Saldo 1 y Saldo 2.

En informe 2020 faltó un cargo presupuestado UE015
En informe 2020 se omitieron contratos permanentes de la UE001
En informe 2020 se omitieron datos de docentes efectivos de las UEs: 001, 002, 003, 005, 007, 009, 010, 011, 012, 015, 016, 023, 024, 025.
En informe 2020 se omitieron datos de docentes interinos de las UEs: 001, 005, 011, 022, 023, 025, 030, 031.
En informe 2020 se omitieron datos de Otros Funcionarios de las UEs: 001, 008, 011, 022, 030, 031.
En informe 2020 se informaron becarios de posgrado de las UEs: 001, 002, 003, 007.
En informe 2020 se informaron 14 colaboradores honorarios que no correspondían en la UE 007.
En informe 2020 se omitieron dos docentes libres en UE 002.

VÍNCULOS LABORALES CON EL ESTADO
INFORMACIÓN AL 31 DE DICIEMBRE DE 2021

INCISO N°	DENOMINACIÓN
27	Instituto del Niño y Adolescente del Uruguay

CUADRO 1		VÍNCULOS CON CALIDAD DE FUNCIONARIOS PÚBLICOS								VÍNCULOS SIN CALIDAD DE FUNCIONARIOS PÚBLICOS									
UNIDAD EJECUTORA		Presupuestados	Provisoriatos	Contratos Permanentes/ Función pública	Zafrales y Eventuales	Docentes efectivos	Docentes interinos	Docentes suplentes	Otros Funcionarios (1)	TOTAL F. P.	Becarios	Pasantes	Arrendamiento Obra	Arrend. Obra con Org. Internac.	Arrendamiento Servicio	Arrend. de Servicio con Org. Internac.	C. a Término Ley 17.556	Otros No Funcionarios (2)	TOTAL NO F. P.
N°	DENOMINACIÓN																		
		3.940	302	70	13	187	9			4.521	83		4		4	14		394	499
										0									0
										0									0
										0									0
										0									0
										0									0
										0									0
										0									0
										0									0
										0									0
										0									0
										0									0
										0									0
										0									0
										0									0
										0									0
										0									0
										0									0
										0									0
										0									0
										0									0
										0									0
										0									0
										0									0
										0									0
TOTAL		3.940	302	70	13	187	9	0	0	4.521	83	0	4	0	4	14	0	394	499

(1) En caso de utilizar esta categoría aclare a continuación a qué tipo de vínculos (CON CALIDAD DE FUNCIONARIOS PÚBLICOS) corresponde:

(2) En caso de utilizar esta categoría aclare a continuación a qué tipo de vínculos (SIN CALIDAD DE FUNCIONARIOS PÚBLICOS) corresponde:
8 Asistentes Art. 289 de la Ley N° 18.172 en redacción dada por Art. 577 de la Ley N° 19.355; 4 Voluntariado Social, 79 Cuidadoras INAU, 303 Docentes no escalafonados

Cantidad de funcionarios que perciben retiro incentivado al 31/12/2021 y normativa habilitante:

Cantidad de funcionarios en comisión en el Inciso (comisiones entrantes provenientes de otro Inciso):
45

Observaciones
83 Becario de Contrato de primer experiencia laboral Ley 19.133

VÍNCULOS LABORALES CON EL ESTADO
INFORMACIÓN AL 31 DE DICIEMBRE DE 2021

INCISO Nº	DENOMINACIÓN
27	Instituto del Niño y Adolescente del Uruguay

SEXO	VÍNCULOS CON CALIDAD DE FUNCIONARIOS PÚBLICOS									VÍNCULOS SIN CALIDAD DE FUNCIONARIOS PÚBLICOS								
	Presupuestados	Provisorios	Contratos Permanentes/ Función Púb	Zafrales y Eventuales	Docentes efectivos	Docentes interinos	Docentes suplentes	Otros Funcionarios	TOTAL FUNC.	Becarios	Pasantes	Arrendamiento de Obra	Arrend. Obra con Org. Internac.	Arrendamiento de Servicio	Arrend. Servicio con Org. Internac.	Contrato a Término Ley 17.556	Otros No Func.	TOTAL NO FUNC.
HOMBRES	807	47	14	2	23				893	33				3	3		70	109
MUJERES	3.133	255	56	11	164	9			3.628	50		4		1	11		324	390
TRANS									0									0
TOTAL	3.940	302	70	13	187	9	0	0	4.521	83	0	4	0	4	14	0	394	499

DEPARTAMENTO (*)	VÍNCULOS CON CALIDAD DE FUNCIONARIOS PÚBLICOS									VÍNCULOS SIN CALIDAD DE FUNCIONARIOS PÚBLICOS								
	Presupuestados	Provisorios	Contratos Permanentes/ Función Púb	Zafrales y Eventuales	Docentes efectivos	Docentes interinos	Docentes suplentes	Otros Funcionarios	TOTAL F.P.	Becarios	Pasantes	Arrendamiento de Obra	Arrend. Obra con Org. Internac.	Arrendamiento de Servicio	Arrend. Servicio con Org. Internac.	Contrato a Término Ley 17.556	Otros No Func.	TOTAL NO F.P.
ARTIGAS	108	14	2		9	1			134	2							3	5
CANELONES	200	12			13				225	2							4	6
CERRO LARGO	85	9	1	1	7				103	3							1	4
COLONIA	70	15	3		8	1			97	1							4	5
DURAZNO	91	7	2		6				106	2							2	4
FLORES	86	3	1		9				99	2							1	3
FLORIDA	83	6			2				91	3								3
LAVALLEJA	91	7			5	1			104	2							1	3
MALDONADO	145	9	2	1	9				166	3							3	6
PAYSANDÚ	87	8			14				109	3							2	5
RÍO NEGRO	95	12			8				115	1							2	3
RIVERA	94	19	2	4	3	1			123	1							8	9
ROCHA	65	19	3	1	6				94	2							3	5
SALTO	64	22	3		3				92	2							7	9
SAN JOSÉ	151	10	1	4	12	1			179	1							1	2
SORIANO	95	6	3		8				112	3							2	5
TACUAREMBÓ	82	16	4		8				110	2							2	4
TREINTA Y TRES	82	3	1		2				88	2							7	9
MONTEVIDEO	2.166	105	42	2	55	4			2.374	45		4		4	14		341	408
8 Asistentes Art. 9 Ley 17.930 y Ley 18.172 art. 577 (20 BPC); 4 Voluntariado Social, 79 Cuidadoras INAU, 303 Docentes no escalafonados									0	1								1
ITINERANTE									0									0
Sin clasificar									0									0
TOTAL	3.940	302	70	13	187	9	0	0	4.521	83	0	4	0	4	14	0	394	499

(*) Corresponde informar el Departamento donde se llevan a cabo las tareas propias del vínculo.

Observaciones

VÍNCULOS LABORALES CON EL ESTADO
INFORMACIÓN AL 31 DE DICIEMBRE DE 2021

INCISO N°	DENOMINACIÓN
27	Instituto del Niño y Adolescente del Uruguay

ESCALAFÓN	VÍNCULOS CON CALIDAD DE FUNCIONARIOS PÚBLICOS								TOTAL
	Presupuestados	Provisorios	Contratos Permanentes/ Función pública	Zafrales y Eventuales	Docentes efectivos	Docentes interinos	Docentes suplentes	Otros Funcionarios	
A- PROFESIONAL	527	45	1						573
B- TÉCNICO PROFESIONAL	119								119
C- ADMINISTRATIVO	455	18	1						474
D- ESPECIALIZADO	232	5	8	1		1			247
E- OFICIOS	175	5	10	1					191
F- SERVICIOS AUXILIARES	18								18
G- DOCENTE DE UDELAR									0
H- DOCENTE DE A.N.E.P.									0
J- DOCENTE DE OTROS ORG.	4	2			187	8			201
K- MILITAR									0
L- POLICIAL									0
M- SERVICIOS EXTERIORES									0
N- JUDICATURA									0
P- POLÍTICO	3								3
Q- PARTICULAR CONFIANZA									0
R- RESIDUAL		1	1						2
S- PENITENCIARIO									0
OTROS (*)	2.407	226	49	11					2.693
TOTAL	3.940	302	70	13	187	9	0	0	4.521

(*) En caso de utilizar "otros" aclare a continuación a qué corresponde:

Presupuestados: 7 CO - Conducción, 2398 Atención Integral, 2 en blanco. Otros vínculos: Atención integral

ALTAS Y BAJAS EN LOS ORGANISMOS DEL ESTADO
INFORMACIÓN DEL 1° DE ENERO DE 2021 AL 31 DE DICIEMBRE DE 2021

INCISO N°	DENOMINACIÓN
27	Instituto del Niño y Adolescente del Uruguay

	Col. 1	Col. 2	Col. 3	Col. 4	Col. 5	Col. 6	Col. 7	Col. 8	Col. 9	Col. 10	Col. 11	Col. 12	Col. 13	Col. 14	Col. 15	Col. 16	Col. 17	Col. 18	Col. 19	Col. 20	Col. 21	Col. 22	Col. 23	Col. 24	Col. 25	Col. 26	
	Inf.Vinculos dic. 2021	Inf.Vinculos dic. 2020	SALDO 1 Inf. Vinculos 2021 - 2020	ALTAS POR MECANISMO DE SELECCIÓN									BAJAS										SALDO (Total A - Total B)	Renovaciones			
				Designación directa (*)	Sorteo	Concurso méritos y antecedentes	Concurso oposición y méritos	Listas de aspirantes	Elección Directa	Otros (**)	Transformación (nuevos)	TOTAL A	Fallecimiento	Destitución	Cese	Rescisión del contrato	Renuncia	Fin de contrato	Jubilación	Cese por límite de edad	Ineptitud física	Por todo otro motivo (***)	Transformación (extinción)	TOTAL B			
VINCULOS CON CALIDAD DE FUNCIONARIO PUBLICO																											
Presupuestados	3.940	3.436	504	1						1	638	640	11	3			19		77						110	530	
Provisorios	302	942	-640									0	1			6	10						625	642	-642		
Contratados permanentes	70	85	-15									0			1		1						12	14	-14		
Zafrales y Eventuales	13	11	2					15				15				1		20							21	-6	
Docentes efectivos	187	199	-12									0	1	1			1		8						11	-11	
Docentes interinos	9	12	-3									0							2				1	3	-3		
Docentes suplentes			0									0													0	0	
Otros			0									0													0	0	
Sub Total	4.521	4.685	-164	1	0	0	0	15	0	1	638	655	13	4	1	7	31	20	87	0	0	0	638	801	-146	0	
VINCULOS SIN CALIDAD DE FUNCIONARIO PUBLICO																											
Becarios	83	85	-2					87				87				6	1	103							110	-23	
Pasantes			0									0													0	0	
Arrendamientos de Obra	4		4			4						4													0	4	
Arrendamientos de Obra con Org. Internacional			0									0													0	0	
Arrendamientos de Servicio	4	7	-3			2		1				3						2							2	1	
Arr. de Servicio con Org. Internacional	14	7	7			18	2					20						8							8	12	
Contratos a Término Ley 17.556			0									0													0	0	
Otros	394	343	51	2				356				358	1			1	10	247	6						265	93	
Sub Total	499	442	57	2	0	24	2	444	0	0	0	472	1	0	0	7	11	360	6	0	0	0	0	0	385	87	0
TOTAL	5.020	5.127	-107	3	0	24	2	459	0	1	638	1.127	14	4	1	14	42	380	93	0	0	0	638	1.186	-59	0	

ACLARACIONES DEL ORGANISMO:

(*) Especificar normativa habilitante de designaciones directas.

Presupuestado por Art. 580 de la Ley N° 19.355; Otros no funcionarios: Art. 289 de la Ley N° 18.172 en redacción dada por Art. 577 de la Ley N° 19.355

(**) Especificar "otros" mecanismos de selección.

Sin especificar

(***) Especificar otros motivos de bajas

Aclaraciones: Diferencias entre Saldo 1 y Saldo 2.

En el informe anterior se debieron informar 3 becarios menos, 3 arrendamientos de servicio menos, 5 arrendamientos de servicio financiados por organismo internacional menos y un contrato permanente menos

VÍNCULOS LABORALES CON EL ESTADO
INFORMACIÓN AL 31 DE DICIEMBRE DE 2021

INCISO N°	DENOMINACIÓN
28	Banco de Previsión Social

CUADRO 1		VÍNCULOS CON CALIDAD DE FUNCIONARIOS PÚBLICOS					VÍNCULOS SIN CALIDAD DE FUNCIONARIOS PÚBLICOS									
UNIDAD EJECUTORA		Presupuestados	Provisoriatos	Contratos Permanentes/ Función pública	Zafrales y Eventuales	Otros Funcionarios (1)	TOTAL F. P.	Becarios	Pasantes	Arrendamiento Obra	Arrend. Obra con Org. Internac.	Arrendamiento Servicio	Arrend. de Servicio con Org. Internac.	C. a Término Ley 17.556	Otros No Funcionarios (2)	TOTAL NO F. P.
N°	DENOMINACIÓN															
		3.352		232			3.584	60	121			1			104	286
							0									0
							0									0
							0									0
							0									0
							0									0
							0									0
							0									0
							0									0
							0									0
							0									0
							0									0
TOTAL		3.352	0	232	0	0	3.584	60	121	0	0	1	0	0	104	286

(1) En caso de utilizar esta categoría aclare a continuación a qué tipo de vínculos (**CON CALIDAD DE FUNCIONARIOS PÚBLICOS**) corresponde:

(2) En caso de utilizar esta categoría aclare a continuación a qué tipo de vínculos (**SIN CALIDAD DE FUNCIONARIOS PÚBLICOS**) corresponde:

Contratos eventuales no funcionarios BPS

Cantidad de funcionarios que perciben retiro incentivado al 31/12/2021 y normativa habilitante:

Cantidad de funcionarios en comisión en el Inciso (comisiones entrantes provenientes de otro Inciso):

6

Observaciones

VÍNCULOS LABORALES CON EL ESTADO

INFORMACIÓN AL 31 DE DICIEMBRE DE 2021

INCISO N°	DENOMINACIÓN
28	Banco de Previsión Social

SEXO	VÍNCULOS CON CALIDAD DE FUNCIONARIOS PÚBLICOS					VÍNCULOS SIN CALIDAD DE FUNCIONARIOS PÚBLICOS									
	Presupuestados	Provisorios	Contratos Permanentes/Función Púb	Zafrales y Eventuales	Otros Funcionarios	TOTAL FUNC.	Becarios	Pasantes	Arrendamiento de Obra	Arrend. Obra con Org. Internac.	Arrendamiento de Servicio	Arrend. Servicio con Org. Internac.	Contrato a Término Ley 17.556	Otros No Func.	TOTAL NO FUNC.
HOMBRES	1.142		56			1.198	24	30			1			12	67
MUJERES	2.210		176			2.386	36	91						92	219
TRANS						0									0
TOTAL	3.352	0	232	0	0	3.584	60	121	0	0	1	0	0	104	286

DEPARTAMENTO (*)	VÍNCULOS CON CALIDAD DE FUNCIONARIOS PÚBLICOS					VÍNCULOS SIN CALIDAD DE FUNCIONARIOS PÚBLICOS									
	Presupuestados	Provisorios	Contratos Permanentes/Función Púb	Zafrales y Eventuales	Otros Funcionarios	TOTAL F.P.	Becarios	Pasantes	Arrendamiento de Obra	Arrend. Obra con Org. Internac.	Arrendamiento de Servicio	Arrend. Servicio con Org. Internac.	Contrato a Término Ley 17.556	Otros No Func.	TOTAL NO F.P.
ARTIGAS	33		3			36									0
CANELONES	177		32			209	4	8							12
CERRO LARGO	31		4			35	1	2							3
COLONIA	74		11			85	6	1							7
DURAZNO	16		11			27	1	2							3
FLORES	15					15									0
FLORIDA	25		6			31	1	3							4
LAVALLEJA	35		2			37	2	1							3
MALDONADO	66		12			78	1	3							4
PAYSANDÚ	47					47		1							1
RÍO NEGRO	23		6			29	1	3							4
RIVERA	34		7			41		4							4
ROCHA	38		7			45	2	4							6
SALTO	41					41		2							2
SAN JOSE	63		4			67	1								1
SORIANO	40		12			52	2	1							3
TACUAREMBO	35		5			40	1	1							2
TREINTA Y TRES	31		7			38	1	2							3
MONTEVIDEO	2.526		103			2.629	36	83			1			104	224
EXTERIOR						0									0
ITINERANTE						0									0
Sin clasificar	2					2									0
TOTAL	3.352	0	232	0	0	3.584	60	121	0	0	1	0	0	104	286

(*) Corresponde informar el Departamento donde se llevan a cabo las tareas propias del vínculo.

Observaciones

--

VÍNCULOS LABORALES CON EL ESTADO

INFORMACIÓN AL 31 DE DICIEMBRE DE 2021

INCISO Nº	DENOMINACIÓN
28	Banco de Previsión Social

ESCALAFÓN	VINCULOS CON CALIDAD DE FUNCIONARIOS PÚBLICOS					TOTAL
	Presupuestados	Provisorios	Contratos Permanentes/Función pública	Zafrales y Eventuales	Otros Funcionarios	
A- PROFESIONAL	823		26			849
B- TÉCNICO PROFESIONAL	289					289
C- ADMINISTRATIVO	1.807		204			2.011
D- ESPECIALIZADO	311					311
E- OFICIOS	60					60
F- SERVICIOS AUXILIARES	9					9
G- DOCENTE DE UDELAR						0
H- DOCENTE DE A.N.E.P.						0
J- DOCENTE DE OTROS ORG.						0
K- MILITAR						0
L- POLICIAL						0
M- SERVICIOS EXTERIORES						0
N- JUDICATURA						0
P- POLÍTICO	7					7
Q- PARTICULAR CONFIANZA	1					1
R- RESIDUAL	45		2			47
S- PENITENCIARIO						0
OTROS (*)						0
TOTAL	3.352	0	232	0	0	3.584

(*) En caso de utilizar "otros" aclare a continuación a qué corresponde:

--

ALTAS Y BAJAS EN LOS ORGANISMOS DEL ESTADO
INFORMACIÓN DEL 1° DE ENERO DE 2021 AL 31 DE DICIEMBRE DE 2021

INCISO N°	DENOMINACIÓN
28	Banco de Previsión Social

	Col. 1	Col. 2	Col. 3	Col. 4	Col. 5	Col. 6	Col. 7	Col. 8	Col. 9	Col. 10	Col. 11	Col. 12	Col. 13	Col. 14	Col. 15	Col. 16	Col. 17	Col. 18	Col. 19	Col. 20	Col. 21	Col. 22	Col. 23	Col. 24	Col. 25	Col. 26	
	Inf.Vinculos dic. 2021	Inf.Vinculos dic. 2020	SALDO 1 Inf.Vinculos 2021 - 2020	ALTAS POR MECANISMO DE SELECCIÓN								BAJAS										SALDO (Total A - Total B)	Renovaciones				
				Designación directa (*)	Sorteo	Concurso méritos y antecedentes	Concurso oposición y méritos	Listas de aspirantes	Elección Directa	Otros (**)	Transformación (nuevos)	TOTAL A	Fallecimiento	Destitución	Cese	Rescisión del contrato	Renuncia	Fin de contrato	Jubilación	Cese por límite de edad	Ineptitud física	Por todo otro motivo (***)	Transformación (extinción)	TOTAL B			
VINCULOS CON CALIDAD DE FUNCIONARIO PÚBLICO																											
Presupuestados	3.352	3.343	9	1					7		246	254	9	3			14		207		2	9		244	10		
Provisoriatos			0									0												0	0		
Contratados permanentes	232	389	-157			9	83					92				1	2						246	249	-157		
Zafrales y Eventuales			0									0												0	0		
Otros			0									0												0	0		
Sub Total	3.584	3.732	-148	1	0	9	83	0	7	0	246	346	9	3	0	1	16	0	207	0	2	9	246	493	-147	0	
VINCULOS SIN CALIDAD DE FUNCIONARIO PÚBLICO																											
Becarios	60	92	-32				17			24		41					8	65						73	-32		
Pasantes	121	110	11				92					92					11	70						81	11		
Arrendamientos de Obra			0									0												0	0		
Arrendamientos de Obra con Org. Internacional			0									0												0	0		
Arrendamientos de Servicio	1		1					1				1												0	1		
Arr. de Servicio con Org. Internacional			0									0												0	0		
Contratos a Término Ley 17.556			0									0												0	0		
Otros	104	115	-11									0					10		1					11	-11		
Sub Total	286	317	-31	0	0	0	109	1	0	24	0	134	0	0	0	0	29	135	1	0	0	0	0	165	-31	0	
TOTAL	3.870	4.049	-179	1	0	9	192	1	7	24	246	480	9	3	0	1	45	135	208	0	2	9	246	658	-178	0	

ACLARACIONES DEL ORGANISMO:

(*) Especificar normativa habilitante de designaciones directas.

(**) Especificar "otros" mecanismos de selección.

Conveios con otras instituciones - Becarios Yo estudio y Trabajo

(***) Especificar otros motivos de bajas

Cargos políticos - fin de periodo

Aclaraciones: Diferencias entre Saldo 1 y Saldo 2.

En informe 2020 se omitió 1 baja por jubilación de Presupuestado

VÍNCULOS LABORALES CON EL ESTADO

INFORMACIÓN AL 31 DE DICIEMBRE DE 2021

INCISO N°	DENOMINACIÓN
29	Administración de los Servicios de Salud del Estado

CUADRO 1		VÍNCULOS CON CALIDAD DE FUNCIONARIOS PÚBLICOS					VÍNCULOS SIN CALIDAD DE FUNCIONARIOS PÚBLICOS									
UNIDAD EJECUTORA		Presupuestados	Provisorios	Contratos Permanentes/ Función pública	Zafrales y Eventuales	Otros Funcionarios (1)	TOTAL F. P.	Becarios	Pasantes	Arrendamiento Obra	Arrend. Obra con Org. Internac.	Arrendamiento Servicio	Arrend. de Servicio con Org. Internac.	C. a Término Ley 17.556	Otros No Funcionarios (2)	TOTAL NO F. P.
N°	DENOMINACIÓN															
002	Red de Atención Primaria de Área Metropolitana	1.329	330		199	1.858										0
004	Centro Hospitalario Pereyra Rossell	1.687	407		220	2.314								3		3
005	Hospital Maciel	763	325		98	1.186								1		1
006	Hospital Pasteur	873	322		151	1.346								3		3
007	Hospital Vilardebó	409	65		103	577										0
008	Instituto Nacional del Cáncer	282	46		19	347										0
009	Instituto Ortopedia y Traumatología	259	57		21	337										0
010	Instituto Nacional Reumatología	91	19			110										0
012	Centro Hospitalario Saint Bois	361	68		35	464										0
015	Centro Departamental Artigas	308	28		33	369										0
016	Centro Departamental Canelones	253	42		64	359										0
017	Centro Departamental Cerro Largo	360	34		44	438										0
018	Centro Departamental Colonia	243	41		27	311										0
019	Centro Departamental Durazno	227	47		49	323										0
020	Centro Departamental Flores	186	37		35	258										0
021	Centro Departamental Florida	273	105		89	467										0
022	Centro Departamental Lavalleja	295	41		44	380										0
024	Centro Departamental Paysandú	582	73		66	721										0
025	Centro Departamental Rivera	428	72		23	523										0
026	Centro Departamental Río Negro	178	52		21	251										0
027	Centro Departamental Rocha	212	31		27	270										0
028	Centro Departamental Salto	557	90		40	687										0
029	Centro Departamental San José	240	70		31	341										0
030	Centro Departamental Soriano	306	78		34	418										0
031	Centro Departamental Tacuarembó	285	88		45	418										0
032	Centro Departamental Treinta y Tres	256	36		47	339										0
034	Centro Auxiliar Bella Unión	137	31		38	206										0
035	Centro Auxiliar Cardona	67	11		9	87										0
036	Centro Auxiliar Carmelo	130	18		31	179										0
039	Centro Auxiliar Dolores	98	21		18	137										0
040	Centro Auxiliar Young	123	16		28	167										0
041	Red de Atención Primaria de Paysandú	203	25		13	241										0
042	Red de Atención Primaria de Lavalleja	112	16		11	139										0
043	Centro Auxiliar Juan Lacaze	74	17		21	112										0
044	Red de Atención Primaria de Rocha	171	23		26	220										0
045	Red de Atención Primaria de San José	104	17		17	138										0
046	Red de Atención Primaria de Rivera	172	24		20	216										0
048	Red de Atención Primaria de Colonia	201	40		26	267										0
049	Red de Atención Primaria de Maldonado	184	16		42	242										0
050	Centro Auxiliar Pando	183	25		31	239										0
051	Centro Auxiliar Paso de Los Toros	96	17		27	140										0
052	Centro Auxiliar Río Branco	101	13		27	141										0
053	Centro Auxiliar Rosario	79	12		11	102										0

CUADRO 1		VÍNCULOS CON CALIDAD DE FUNCIONARIOS PÚBLICOS					VÍNCULOS SIN CALIDAD DE FUNCIONARIOS PÚBLICOS									
UNIDAD EJECUTORA		Presupuestados	Provisoriatos	Contratos Permanentes/ Función pública	Zafrales y Eventuales	Otros Funcionarios (1)	TOTAL F. P.	Becarios	Pasantes	Arrendamiento Obra	Arrend. Obra con Org. Internac.	Arrendamiento Servicio	Arrend. de Servicio con Org. Internac.	C. a Término Ley 17.556	Otros No Funcionarios (2)	TOTAL NO F. P.
N°	DENOMINACIÓN															
055	Red de Atención Primaria de Tacuarembó	113	11		14	138										0
057	Red De Atención Primaria de Canelones	406	123		90	619										0
058	Red De Atención Primaria de Florida	154	30		17	201										0
059	Red De Atención Primaria de Durazno	118	34		26	178										0
061	Red De Atención Primaria de Treinta Y Tres	135	24		15	174										0
062	Centro Auxiliar Las Piedras	367	60		69	496										0
063	Hospital Piñeyro del Campo	307	75		12	394									1	1
064	Laboratorio Dorrego	63	4		7	74										0
066	Servicio Nacional de Sangre	110	10		24	144										0
068	A. S. S. E.	813	32	814	3	1.662									113	113
073	Centro Auxiliar Chuy	104	6		14	124										0
076	Hospital Sanatorio Español	465	107		116	688										0
078	Centro de Información y Referencia Nacional de Drogas	82	11		4	97										0
079	Red de Atención Primaria de Arigas	91	19		16	126										0
080	Red de Atención Primaria de Cerro Largo	127	16		15	158										0
081	Red de Atención Primaria de Flores	33	5		1	39										0
082	Red de Atención Primaria de Río Negro	66	9		9	84										0
083	Red de Atención Primaria de Soriano	65	11		2	78										0
084	Red de Atención Primaria de Salto	157	18		6	181										0
086	Sistema de Atención Integral de Personas Privadas de Libertad	261	29		28	318										0
087	Asistencia Integral	35	2			37										0
088	Hospital Especializado de ojos "José Martí"	120	21		9	150										0
102	Centro Hospitalario Maldonado y San Carlos	448	90		136	674										0
103	Centro de Rehabilitación Médico Ocupacional y Sicosocial	684	121		37	842									38	38
105	Servicio de Asistencia Médica de Emergencia (SAME 105)	332	173		131	636										0
TOTAL		19.134	3.987	814	2.762	0	26.697	0	0	0	0	0	0	7	152	159

(1) En caso de utilizar esta categoría aclare a continuación a qué tipo de vínculos (**CON CALIDAD DE FUNCIONARIOS PÚBLICOS**) corresponde:

(2) En caso de utilizar esta categoría aclare a continuación a qué tipo de vínculos (**SIN CALIDAD DE FUNCIONARIOS PÚBLICOS**) corresponde:

39 Cuidadores; 113 Estudiantes, Practicantes

Cantidad de funcionarios que perciben retiro incentivado al 31/12/2021 y normativa habilitante:

Cantidad de funcionarios en comisión en el Inciso (comisiones entrantes provenientes de otro Inciso):

57

Observaciones

VÍNCULOS LABORALES CON EL ESTADO

INFORMACIÓN AL 31 DE DICIEMBRE DE 2021

INCISO N°	DENOMINACIÓN
29	Administración de los Servicios de Salud del Estado

SEXO	VÍNCULOS CON CALIDAD DE FUNCIONARIOS PÚBLICOS						VÍNCULOS SIN CALIDAD DE FUNCIONARIOS PÚBLICOS								
	Presupuestados	Provisorios	Contratos Permanentes/ Función Púb	Zafrales y Eventuales	Otros Funcionarios	TOTAL FUNC.	Becarios	Pasantes	Arrendamiento de Obra	Arrend. Obra con Org. Internac.	Arrendamiento de Servicio	Arrend. Servicio con Org. Internac.	Contrato a Término Ley 17.556	Otros No Func.	TOTAL NO FUNC.
HOMBRES	5.035	986	220	693		6.934							3	25	28
MUJERES	14.099	3.001	594	2.069		19.763							4	127	131
TRANS						0									0
TOTAL	19.134	3.987	814	2.762	0	26.697	0	0	0	0	0	0	7	152	159

DEPARTAMENTO (*)	VÍNCULOS CON CALIDAD DE FUNCIONARIOS PÚBLICOS						VÍNCULOS SIN CALIDAD DE FUNCIONARIOS PÚBLICOS								
	Presupuestados	Provisorios	Contratos Permanentes/ Función Púb	Zafrales y Eventuales	Otros Funcionarios	TOTAL F.P.	Becarios	Pasantes	Arrendamiento de Obra	Arrend. Obra con Org. Internac.	Arrendamiento de Servicio	Arrend. Servicio con Org. Internac.	Contrato a Término Ley 17.556	Otros No Func.	TOTAL NO F.P.
ARTIGAS	536	78		87		701									0
CANELONES	1.209	250		254		1.713									0
CERRO LARGO	588	63		86		737									0
COLONIA	727	128		116		971									0
DURAZNO	345	81		75		501									0
FLORES	219	42		36		297									0
FLORIDA	427	135		106		668									0
LAVALLEJA	407	57		55		519									0
MALDONADO	632	106		178		916									0
PAYSANDÚ	785	98		79		962									0
RÍO NEGRO	367	77		58		502									0
RIVERA	600	96		43		739									0
ROCHA	487	60		67		614									0
SALTO	714	108		46		868									0
SAN JOSÉ	1.028	208		85		1.321								38	38
SORIANO	536	121		63		720									0
TACUAREMBÓ	494	116		86		696									0
TREINTA Y TRES	391	60		62		513									0
MONTEVIDEO	8.642	2.103	814	1.180		12.739							7	114	121
EXTERIOR						0									0
ITINERANTE						0									0
Sin clasificar						0									0
TOTAL	19.134	3.987	814	2.762	0	26.697	0	0	0	0	0	0	7	152	159

(*) Corresponde informar el Departamento donde se llevan a cabo las tareas propias del vínculo.

Observaciones

VÍNCULOS LABORALES CON EL ESTADO

INFORMACIÓN AL 31 DE DICIEMBRE DE 2021

INCISO N°	DENOMINACIÓN
29	Administración de los Servicios de Salud del Estado

ESCALAFÓN	VÍNCULOS CON CALIDAD DE FUNCIONARIOS PÚBLICOS					TOTAL
	Presupuestados	Provisorios	Contratos Permanentes/ Función pública	Zafrales y Eventuales	Otros Funcionarios	
A- PROFESIONAL	6.890	1.530	563			8.983
B- TÉCNICO PROFESIONAL	425	50	250			725
C- ADMINISTRATIVO	955					955
D- ESPECIALIZADO	7.793	1.870				9.663
E- OFICIOS	1.044	189				1.233
F- SERVICIOS AUXILIARES	2.012	348				2.360
G- DOCENTE DE UDELAR						0
H- DOCENTE DE A.N.E.P.						0
J- DOCENTE DE OTROS ORG.						0
K- MILITAR						0
L- POLICIAL						0
M- SERVICIOS EXTERIORES						0
N- JUDICATURA						0
P- POLÍTICO	5					5
Q- PARTICULAR CONFIANZA						0
R- RESIDUAL	6					6
S- PENITENCIARIO						0
OTROS (*)	4		1	2.762		2.767
TOTAL	19.134	3.987	814	2.762	0	26.697

(*) En caso de utilizar "otros" aclare a continuación a qué corresponde:

5 Anestesiastas, 2.762 Suplentes.

ALTAS Y BAJAS EN LOS ORGANISMOS DEL ESTADO
INFORMACIÓN DEL 1° DE ENERO DE 2021 AL 31 DE DICIEMBRE DE 2021

INCISO N°	DENOMINACIÓN
29	Administración de los Servicios de Salud del Estado

	Col. 1	Col. 2	Col. 3	Col. 4	Col. 5	Col. 6	Col. 7	Col. 8	Col. 9	Col. 10	Col. 11	Col. 12	Col. 13	Col. 14	Col. 15	Col. 16	Col. 17	Col. 18	Col. 19	Col. 20	Col. 21	Col. 22	Col. 23	Col. 24	Col. 25	Col. 26	
	Inf.Vinculos dic. 2021	Inf.Vinculos dic. 2020	SALDO 1 Inf.Vinculos 2021 - 2020	ALTAS POR MECANISMO DE SELECCIÓN								BAJAS										SALDO (Total A - Total B)	Renovaciones				
				Designación directa (*)	Sorteo	Concurso méritos y antecedentes	Concurso oposición y méritos	Listas de aspirantes	Elección Directa	Otros (**)	Transformación (nuevos)	TOTAL A	Fallecimiento	Destitución	Cese	Rescisión del contrato	Renuncia	Fin de contrato	Jubilación	Cese por límite de edad	Ineptitud física	Por todo otro motivo (***)	Transformación (extinción)	TOTAL B			
VINCULOS CON CALIDAD DE FUNCIONARIO PÚBLICO																											
Presupuestados	19.134	18.908	226							23	1.311	1.334	66	22		4	440		571				5		1.108	226	
Provisorios	3.987	4.241	-254				1.388					1.388	8	2		18	294		3				1.308	1.633	-245		
Contratados permanentes	814	823	-9				642					642					6	645						651	-9		
Zafrales y Eventuales	2.762	1.813	949				2.762					2.762						1.813						1.813	949		
Otros			0									0												0	0		
Sub Total	26.697	25.785	912	0	0	0	642	4.150	0	23	1.311	6.126	74	24	0	22	740	2.458	574	0	0	5	1.308	5.205	921	0	
VINCULOS SIN CALIDAD DE FUNCIONARIO PÚBLICO																											
Becarios			0									0													0	0	
Pasantes			0									0													0	0	
Arrendamientos de Obra			0									0													0	0	
Arrendamientos de Obra con Org. Internacional			0									0													0	0	
Arrendamientos de Servicio			0									0													0	0	
Arr. de Servicio con Org. Internacional			0									0													0	0	
Contratos a Término Ley 17.556	7	12	-5									0					1		1				3	5	-5		
Otros	152	180	-28				129					129					6	153						159	-30		
Sub Total	159	192	-33	0	0	0	0	129	0	0	0	129	0	0	0	0	7	153	1	0	0	0	3	164	-35	0	
TOTAL	26.856	25.977	879	0	0	0	642	4.279	0	23	1.311	6.255	74	24	0	22	747	2.611	575	0	0	5	1.311	5.369	886	0	

ACLARACIONES DEL ORGANISMO:

(*) Especificar normativa habilitante de designaciones directas.

(**) Especificar "otros" mecanismos de selección.

Ley 18.719 de Presupuesto 2010 Art. 717

(***) Especificar otros motivos de bajas

Bajas especiales Ministerio del Interior

Aclaraciones: Diferencias entre Saldo 1 y Saldo 2.

Arreglos de vínculos - cambio de naturaleza del vínculo

VÍNCULOS LABORALES CON EL ESTADO
INFORMACIÓN AL 31 DE DICIEMBRE DE 2021

INCISO N°	DENOMINACIÓN
31	Universidad Tecnológica

CUADRO 1		VÍNCULOS CON CALIDAD DE FUNCIONARIOS PÚBLICOS								VÍNCULOS SIN CALIDAD DE FUNCIONARIOS PÚBLICOS									
UNIDAD EJECUTORA		Presupuestados	Provisoriatos	Contratos Permanentes/ Función pública	Zafrales y Eventuales	Docentes efectivos	Docentes interinos	Docentes suplentes	Otros Funcionarios (1)	TOTAL F. P.	Becarios	Pasantes	Arrendamiento Obra	Arrend. Obra con Org. Internac.	Arrendamiento Servicio	Arrend. de Servicio con Org. Internac.	C. a Término Ley 17.556	Otros No Funcionarios (2)	TOTAL NO F. P.
N°	DENOMINACIÓN																		
		92		61		143	298			594	24	1	14		5				44
										0									0
										0									0
										0									0
										0									0
										0									0
										0									0
										0									0
										0									0
										0									0
										0									0
										0									0
										0									0
										0									0
										0									0
										0									0
										0									0
										0									0
										0									0
										0									0
										0									0
TOTAL		92	0	61	0	143	298	0	0	594	24	1	14	0	5	0	0	0	44

(1) En caso de utilizar esta categoría aclare a continuación a qué tipo de vínculos (CON CALIDAD DE FUNCIONARIOS PÚBLICOS) corresponde:

(2) En caso de utilizar esta categoría aclare a continuación a qué tipo de vínculos (SIN CALIDAD DE FUNCIONARIOS PÚBLICOS) corresponde:

Cantidad de funcionarios que perciben retiro incentivado al 31/12/2021 y normativa habilitante:

Cantidad de funcionarios en comisión en el Inciso (comisiones entrantes provenientes de otro Inciso):

Observaciones

VÍNCULOS LABORALES CON EL ESTADO
INFORMACIÓN AL 31 DE DICIEMBRE DE 2021

INCISO Nº	DENOMINACIÓN
31	Universidad Tecnológica

SEXO	VÍNCULOS CON CALIDAD DE FUNCIONARIOS PÚBLICOS									VÍNCULOS SIN CALIDAD DE FUNCIONARIOS PÚBLICOS								
	Presupuestados	Provisorios	Contratos Permanentes/ Función Púb	Zafrales y Eventuales	Docentes efectivos	Docentes interinos	Docentes suplentes	Otros Funcionarios	TOTAL FUNC.	Becarios	Pasantes	Arrendamiento de Obra	Arrend. Obra con Org. Internac.	Arrendamiento de Servicio	Arrend. Servicio con Org. Internac.	Contrato a Término Ley 17.556	Otros No Func.	TOTAL NO FUNC.
HOMBRES	39		27		80	193			339	5		10		3				18
MUJERES	53		34		63	105			255	19	1	4		2				26
TRANS									0									0
TOTAL	92	0	61	0	143	298	0	0	594	24	1	14	0	5	0	0	0	44

DEPARTAMENTO (*)	VÍNCULOS CON CALIDAD DE FUNCIONARIOS PÚBLICOS									VÍNCULOS SIN CALIDAD DE FUNCIONARIOS PÚBLICOS								
	Presupuestados	Provisorios	Contratos Permanentes/ Función Púb	Zafrales y Eventuales	Docentes efectivos	Docentes interinos	Docentes suplentes	Otros Funcionarios	TOTAL F.P.	Becarios	Pasantes	Arrendamiento de Obra	Arrend. Obra con Org. Internac.	Arrendamiento de Servicio	Arrend. Servicio con Org. Internac.	Contrato a Término Ley 17.556	Otros No Func.	TOTAL NO F.P.
ARTIGAS									0									0
CANELONES									0									0
CERRO LARGO									0									0
COLONIA	4		1		22	11			38					1				1
DURAZNO	15		8		41	79			143	7		4		2				13
FLORES									0									0
FLORIDA									0									0
LAVALLEJA									0									0
MALDONADO			1		1	12			14			1						1
PAYSANDÚ	7		7		16	59			89	2								2
RÍO NEGRO	12		8		39	63			122	8		1		1				10
RIVERA	13		10		16	36			75	3		3						6
ROCHA									0									0
SALTO									0									0
SAN JOSÉ			2			16			18									0
SORIANO	1				3	7			11									0
TACUAREMBÓ									0									0
TREINTA Y TRES									0									0
MONTEVIDEO	40		24		5	8			77	4	1	5		1				11
EXTERIOR									0									0
ITINERANTE						7			7									0
Sin clasificar									0									0
TOTAL	92	0	61	0	34.241	298	0	0	594	24	1	14	0	5	0	0	0	44

(*) Corresponde informar el Departamento donde se llevan a cabo las tareas propias del vínculo.

Observaciones

--

VÍNCULOS LABORALES CON EL ESTADO
INFORMACIÓN AL 31 DE DICIEMBRE DE 2021

INCISO N°	DENOMINACIÓN
31	Universidad Tecnológica

ESCALAFÓN	VÍNCULOS CON CALIDAD DE FUNCIONARIOS PÚBLICOS								
	Presupuestados	Provisoriatos	Contratos Permanentes/ Función pública	Zafrales y Eventuales	Docentes efectivos	Docentes interinos	Docentes suplentes	Otros Funcionarios	TOTAL
A- PROFESIONAL	33		19						52
B- TÉCNICO PROFESIONAL	14		9						23
C- ADMINISTRATIVO	30		21						51
D- ESPECIALIZADO	12		8						20
E- OFICIOS									0
F- SERVICIOS AUXILIARES									0
G- DOCENTE DE UDELAR									0
H- DOCENTE DE A.N.E.P.									0
J- DOCENTE DE OTROS ORG.					143	298			441
K- MILITAR									0
L- POLICIAL									0
M- SERVICIOS EXTERIORES									0
N- JUDICATURA									0
P- POLÍTICO	3								3
Q- PARTICULAR CONFIANZA			1						1
R- RESIDUAL									0
S- PENITENCIARIO									0
OTROS (*)			3						3
TOTAL	92	0	61	0	143	298	0	0	594

(*) En caso de utilizar "otros" aclare a continuación a qué corresponde:

Coordinadores

ALTAS Y BAJAS EN LOS ORGANISMOS DEL ESTADO
INFORMACIÓN DEL 1° DE ENERO DE 2021 AL 31 DE DICIEMBRE DE 2021

INCISO N°	DENOMINACIÓN
31	Universidad Tecnológica

	Col. 1	Col. 2	Col. 3	Col. 4	Col. 5	Col. 6	Col. 7	Col. 8	Col. 9	Col. 10	Col. 11	Col. 12	Col. 13	Col. 14	Col. 15	Col. 16	Col. 17	Col. 18	Col. 19	Col. 20	Col. 21	Col. 22	Col. 23	Col. 24	Col. 25	Col. 26	
	Inf.Vinculos dic. 2021	Inf.Vinculos dic. 2020	SALDO 1 Inf. Vinculos 2021 - 2020	ALTAS POR MECANISMO DE SELECCIÓN								BAJAS										SALDO (Total A - Total B)	Renovaciones				
				Designación directa (*)	Sorteo	Concurso méritos y antecedentes	Concurso oposición y méritos	Listas de aspirantes	Elección Directa	Otros (**)	Transformación (nuevos)	TOTAL A	Fallecimiento	Destitución	Cese	Rescisión del contrato	Renuncia	Fin de contrato	Jubilación	Cese por límite de edad	Ineptitud física	Por todo otro motivo (***)	Transformación (extinción)	TOTAL B			
VINCULOS CON CALIDAD DE FUNCIONARIO PÚBLICO																											
Presupuestados	92	67	25								31	31					4								4	27	
Provisorios			0									0													0	0	
Contratados permanentes	61	71	-10			23						23					4						31	35	-12		
Zafrales y Eventuales			0									0													0	0	
Docentes efectivos	143	76	67			1					36	37					2							2	35		
Docentes interinos	298	394	-96			67				1		68					12					36	48	20			
Docentes suplentes			0									0												0	0		
Otros			0									0												0	0		
Sub Total	594	608	-14	0	0	91	0	0	0	1	67	159	0	0	0	0	22	0	0	0	0	0	67	89	70	0	
VINCULOS SIN CALIDAD DE FUNCIONARIO PÚBLICO																											
Becarios	24	22	2			19				2		21					5	14							19	2	
Pasantes	1	8	-7			1						1						8							8	-7	
Arrendamientos de Obra	14	3	11	11								11													0	11	
Arrendamientos de Obra con Org. Internacional			0									0													0	0	
Arrendamientos de Servicio	5	1	4	4								4													0	4	
Arr. de Servicio con Org. Internacional			0									0													0	0	
Contratos a Término Ley 17.556			0									0													0	0	
Otros			0									0													0	0	
Sub Total	44	34	10	15	0	20	0	0	0	2	0	37	0	0	0	0	5	22	0	0	0	0	0	0	27	10	0
TOTAL	638	642	-4	15	0	111	0	0	0	3	67	196	0	0	0	0	27	22	0	0	0	0	67	116	80	0	

ACLARACIONES DEL ORGANISMO:

(*) Especificar normativa habilitante de designaciones directas.

Arrendamientos de Obra por TOCAF Art. 38; Arrendamientos de Servicios por TOCAF Art 33 Lit. C

(**) Especificar "otros" mecanismos de selección.

Becarios por convenio con otras instituciones; Docente interino por convenio UTEC - UTU - UdelaR

(***) Especificar otros motivos de bajas

Aclaraciones: Diferencias entre Saldo 1 y Saldo 2.

Presupuestados y Contratos permanentes: Se informaron en 2020 dos vínculos presupuestados que debían ser contratos permanentes.
Docentes efectivos y Docentes interinos: En el año 2020 no se realizó conteo especial (Un vínculo = Persona + Unidad ejecutora + tipo de vínculo)
Docentes Efectivos: En Informe 2020 se omitieron 36 docentes efectivos.

VÍNCULOS LABORALES CON EL ESTADO
INFORMACIÓN AL 31 DE DICIEMBRE DE 2021

INCISO N°	DENOMINACIÓN
32	Instituto Uruguayo de Meteorología

CUADRO 1		VÍNCULOS CON CALIDAD DE FUNCIONARIOS PÚBLICOS					VÍNCULOS SIN CALIDAD DE FUNCIONARIOS PÚBLICOS									
UNIDAD EJECUTORA		Presupuestados	Provisoriatos	Contratos Permanentes/ Función pública	Zafrales y Eventuales	Otros Funcionarios (1)	TOTAL F. P.	Becarios	Pasantes	Arrendamiento Obra	Arrend. Obra con Org. Internac.	Arrendamiento Servicio	Arrend. de Servicio con Org. Internac.	C. a Término Ley 17.556	Otros No Funcionarios (2)	TOTAL NO F. P.
N°	DENOMINACIÓN															
		119		42			161	5						14	7	26
							0									0
							0									0
							0									0
							0									0
							0									0
							0									0
							0									0
							0									0
							0									0
							0									0
							0									0
TOTAL		119	0	42	0	0	161	5	0	0	0	0	0	14	7	26

(1) En caso de utilizar esta categoría aclare a continuación a qué tipo de vínculos (CON CALIDAD DE FUNCIONARIOS PÚBLICOS) corresponde:

(2) En caso de utilizar esta categoría aclare a continuación a qué tipo de vínculos (SIN CALIDAD DE FUNCIONARIOS PÚBLICOS) corresponde:

1 Contrato Extranjeros INUMET Ley 19.535 Art. 208 y 6 Personal de Confianza Art. 629 Ley 19.355

Cantidad de funcionarios que perciben retiro incentivado al 31/12/2021 y normativa habilitante:

Cantidad de funcionarios en comisión en el Inciso (comisiones entrantes provenientes de otro Inciso):

5

Observaciones

Becarios "Yo estudio y trabajo"

VÍNCULOS LABORALES CON EL ESTADO

INFORMACIÓN AL 31 DE DICIEMBRE DE 2021

INCISO N°	DENOMINACIÓN
32	Instituto Uruguayo de Meteorología

SEXO	VÍNCULOS CON CALIDAD DE FUNCIONARIOS PÚBLICOS					VÍNCULOS SIN CALIDAD DE FUNCIONARIOS PÚBLICOS									
	Presupuestados	Provisorios	Contratos Permanentes/Función Púb	Zafrales y Eventuales	Otros Funcionarios	TOTAL FUNC.	Becarios	Pasantes	Arrendamiento de Obra	Arrend. Obra con Org. Internac.	Arrendamiento de Servicio	Arrend. Servicio con Org. Internac.	Contrato a Término Ley 17.556	Otros No Func.	TOTAL NO FUNC.
HOMBRES	59		17			76	2						8	3	13
MUJERES	60		25			85	3						6	4	13
TRANS						0									0
TOTAL	119	0	42	0	0	161	5	0	0	0	0	0	14	7	26

DEPARTAMENTO (*)	VÍNCULOS CON CALIDAD DE FUNCIONARIOS PÚBLICOS					VÍNCULOS SIN CALIDAD DE FUNCIONARIOS PÚBLICOS									
	Presupuestados	Provisorios	Contratos Permanentes/Función Púb	Zafrales y Eventuales	Otros Funcionarios	TOTAL F.P.	Becarios	Pasantes	Arrendamiento de Obra	Arrend. Obra con Org. Internac.	Arrendamiento de Servicio	Arrend. Servicio con Org. Internac.	Contrato a Término Ley 17.556	Otros No Func.	TOTAL NO F.P.
ARTIGAS	3					3									0
CANELONES	15		4			19							3		3
CERRO LARGO	4					4									0
COLONIA	1		2			3									0
DURAZNO	3		1			4									0
FLORES	1		1			2									0
FLORIDA	2					2									0
LAVALLEJA						0									0
MALDONADO	6		3			9							4		4
PAYSANDÚ	1					1									0
RÍO NEGRO						0									0
RIVERA	1		3			4									0
ROCHA	6					6									0
SALTO	2		1			3									0
SAN JOSE	1					1									0
SORIANO	5		2			7									0
TACUAREMBO						0									0
TREINTA Y TRES	3					3									0
MONTEVIDEO	65		25			90	5						7	7	19
EXTERIOR						0									0
ITINERANTE						0									0
Sin clasificar						0									0
TOTAL	119	0	42	0	0	161	5	0	0	0	0	0	14	7	26

(*) Corresponde informar el Departamento donde se llevan a cabo las tareas propias del vínculo.

Observaciones

--

INCISO Nº	DENOMINACIÓN
32	Instituto Uruguayo de Meteorología

ESCALAFÓN	VINCULOS CON CALIDAD DE FUNCIONARIOS PÚBLICOS					TOTAL
	Presupuestados	Provisorios	Contratos Permanentes/Función pública	Zafrales y Eventuales	Otros Funcionarios	
A- PROFESIONAL	5		3			8
B- TÉCNICO PROFESIONAL	36		11			47
C- ADMINISTRATIVO	16		8			24
D- ESPECIALIZADO	54		18			72
E- OFICIOS						0
F- SERVICIOS AUXILIARES	3		2			5
G- DOCENTE DE UDELAR						0
H- DOCENTE DE A.N.E.P.						0
J- DOCENTE DE OTROS ORG.						0
K- MILITAR						0
L- POLICIAL						0
M- SERVICIOS EXTERIORES						0
N- JUDICATURA						0
P- POLÍTICO	2					2
Q- PARTICULAR CONFIANZA	3					3
R- RESIDUAL						0
S- PENITENCIARIO						0
OTROS (*)						0
TOTAL	119	0	42	0	0	161

(*) En caso de utilizar "otros" aclare a continuación a qué corresponde:

--

ALTAS Y BAJAS EN LOS ORGANISMOS DEL ESTADO
INFORMACIÓN DEL 1° DE ENERO DE 2021 AL 31 DE DICIEMBRE DE 2021

INCISO N°	DENOMINACIÓN
32	Instituto Uruguayo de Meteorología

	Col. 1	Col. 2	Col. 3	Col. 4	Col. 5	Col. 6	Col. 7	Col. 8	Col. 9	Col. 10	Col. 11	Col. 12	Col. 13	Col. 14	Col. 15	Col. 16	Col. 17	Col. 18	Col. 19	Col. 20	Col. 21	Col. 22	Col. 23	Col. 24	Col. 25	Col. 26	
	Inf.Vinculos dic. 2021	Inf.Vinculos dic. 2020	SALDO 1 Inf.Vinculos 2021 - 2020	ALTAS POR MECANISMO DE SELECCIÓN								BAJAS										SALDO (Total A - Total B)	Renovaciones				
				Designación directa (*)	Sorteo	Concurso méritos y antecedentes	Concurso oposición y méritos	Listas de aspirantes	Elección Directa	Otros (**)	Transformación (nuevos)	TOTAL A	Fallecimiento	Destitución	Cese	Rescisión del contrato	Renuncia	Fin de contrato	Jubilación	Cese por límite de edad	Ineptitud física	Por todo otro motivo (***)	Transformación (extinción)	TOTAL B			
VINCULOS CON CALIDAD DE FUNCIONARIO PÚBLICO																											
Presupuestados	119	122	-3	3								3						1		3			1		5	-2	
Provisoriatos			0									0													0	0	
Contratados permanentes	42	43	-1									0	1												1	-1	
Zafrales y Eventuales			0									0													0	0	
Otros			0									0													0	0	
Sub Total	161	165	-4	3	0	0	0	0	0	0	0	3	1	0	0	0	1	0	3	0	0	1	0	6	-3	0	
VINCULOS SIN CALIDAD DE FUNCIONARIO PÚBLICO																											
Becarios	5	2	3							5		5						2							2	3	
Pasantes			0									0													0	0	
Arrendamientos de Obra			0									0													0	0	
Arrendamientos de Obra con Org. Internacional			0									0													0	0	
Arrendamientos de Servicio			0									0													0	0	
Arr. de Servicio con Org. Internacional			0									0													0	0	
Contratos a Término Ley 17.556	14	15	-1									0						1							1	-1	
Otros	7	4	3	4								4					2								2	2	
Sub Total	26	21	5	4	0	0	0	0	0	5	0	9	0	0	0	0	2	3	0	0	0	0	0	5	4	0	
TOTAL	187	186	1	7	0	0	0	0	0	5	0	12	1	0	0	0	3	3	3	0	0	1	0	11	1	0	

ACLARACIONES DEL ORGANISMO:

(*) Especificar normativa habilitante de designaciones directas.

Presupuestados: designados por el Poder Ejecutivo; Personal de confianza por Ley 19355 Art 629

(**) Especificar "otros" mecanismos de selección.

Becarios "Yo estudio y trabajo" por convenio con otras instituciones

(***) Especificar otros motivos de bajas

Fin de mandato

Aclaraciones: Diferencias entre Saldo 1 y Saldo 2.

En 2020 se informó un vínculo presupuestado que no correspondía informar y se omitió informar un vínculo de Personal de confianza por Ley 19355 Art. 629

VÍNCULOS LABORALES CON EL ESTADO

INFORMACIÓN AL 31 DE DICIEMBRE DE 2021

INCISO N°	DENOMINACIÓN
33	Fiscalía General de la Nación

CUADRO 1		VÍNCULOS CON CALIDAD DE FUNCIONARIOS PÚBLICOS						VÍNCULOS SIN CALIDAD DE FUNCIONARIOS PÚBLICOS								
UNIDAD EJECUTORA		Presupuestados	Provisoriatos	Contratos Permanentes/ Función pública	Zafrales y Eventuales	Otros Funcionarios (1)	TOTAL F. P.	Becarios	Pasantes	Arrendamiento Obra	Arrend. Obra con Org. Internac.	Arrendamiento Servicio	Arrend. de Servicio con Org. Internac.	C. a Término Ley 17.556	Otros No Funcionarios (2)	TOTAL NO F. P.
N°	DENOMINACIÓN															
		683	3				686					1			4	5
							0									0
							0									0
							0									0
							0									0
							0									0
							0									0
							0									0
							0									0
							0									0
							0									0
							0									0
TOTAL		683	3	0	0	0	686	0	0	0	0	1	0	0	4	5

(1) En caso de utilizar esta categoría aclare a continuación a qué tipo de vínculos (**CON CALIDAD DE FUNCIONARIOS PÚBLICOS**) corresponde:

(2) En caso de utilizar esta categoría aclare a continuación a qué tipo de vínculos (**SIN CALIDAD DE FUNCIONARIOS PÚBLICOS**) corresponde:

4 Adscriptos Fiscalía Art. 142 Ley N°19438

Cantidad de funcionarios que perciben retiro incentivado al 31/12/2021 y normativa habilitante:

Cantidad de funcionarios en comisión en el Inciso (comisiones entrantes provenientes de otro Inciso):

14

Observaciones

VÍNCULOS LABORALES CON EL ESTADO

INFORMACIÓN AL 31 DE DICIEMBRE DE 2021

INCISO N°	DENOMINACIÓN
33	Fiscalía General de la Nación

SEXO	VÍNCULOS CON CALIDAD DE FUNCIONARIOS PÚBLICOS						VÍNCULOS SIN CALIDAD DE FUNCIONARIOS PÚBLICOS								
	Presupuestados	Provisorios	Contratos Permanentes/Función Púb	Zafrales y Eventuales	Otros Funcionarios	TOTAL FUNC.	Becarios	Pasantes	Arrendamiento de Obra	Arrend. Obra con Org. Internac.	Arrendamiento de Servicio	Arrend. Servicio con Org. Internac.	Contrato a Término Ley 17.556	Otros No Func.	TOTAL NO FUNC.
HOMBRES	160	2				162					1			3	4
MUJERES	523	1				524								1	1
TRANS						0									0
TOTAL	683	3	0	0	0	686	0	0	0	0	1	0	0	4	5

DEPARTAMENTO (*)	VÍNCULOS CON CALIDAD DE FUNCIONARIOS PÚBLICOS						VÍNCULOS SIN CALIDAD DE FUNCIONARIOS PÚBLICOS								
	Presupuestados	Provisorios	Contratos Permanentes/Función Púb	Zafrales y Eventuales	Otros Funcionarios	TOTAL F.P.	Becarios	Pasantes	Arrendamiento de Obra	Arrend. Obra con Org. Internac.	Arrendamiento de Servicio	Arrend. Servicio con Org. Internac.	Contrato a Término Ley 17.556	Otros No Func.	TOTAL NO F.P.
ARTIGAS	11					11									0
CANELONES	42					42									0
CERRO LARGO	7					7									0
COLONIA	11					11									0
DURAZNO	5					5									0
FLORES	3					3									0
FLORIDA	1	1				2									0
LAVALLEJA	4					4									0
MALDONADO	14					14									0
PAYSANDÚ	7					7									0
RÍO NEGRO	4					4									0
RIVERA	11					11									0
ROCHA	11					11									0
SALTO	10					10									0
SAN JOSÉ	9					9									0
SORIANO	5					5									0
TACUAREMBÓ	9					9									0
TREINTA Y TRES	4					4									0
MONTEVIDEO	217	2				219					1			4	5
EXTERIOR						0									0
ITINERANTE	298					298									0
Sin clasificar						0									0
TOTAL	683	3	0	0	0	686	0	0	0	0	1	0	0	4	5

(*) Corresponde informar el Departamento donde se llevan a cabo las tareas propias del vínculo.

Observaciones

--

VÍNCULOS LABORALES CON EL ESTADO

INFORMACIÓN AL 31 DE DICIEMBRE DE 2021

INCISO N°	DENOMINACIÓN
33	Fiscalía General de la Nación

ESCALAFÓN	VÍNCULOS CON CALIDAD DE FUNCIONARIOS PÚBLICOS					TOTAL
	Presupuestados	Provisorios	Contratos Permanentes/Función pública	Zafrales y Eventuales	Otros Funcionarios	
A- PROFESIONAL	86	2				88
B- TÉCNICO PROFESIONAL	6					6
C- ADMINISTRATIVO	225	1				226
D- ESPECIALIZADO	12					12
E- OFICIOS						0
F- SERVICIOS AUXILIARES	17					17
G- DOCENTE DE UDELAR						0
H- DOCENTE DE A.N.E.P.						0
J- DOCENTE DE OTROS ORG.						0
K- MILITAR						0
L- POLICIAL						0
M- SERVICIOS EXTERIORES						0
N- JUDICATURA	335					335
P- POLÍTICO	1					1
Q- PARTICULAR CONFIANZA	1					1
R- RESIDUAL						0
S- PENITENCIARIO						0
OTROS (*)						0
TOTAL	683	3	0	0	0	686

(*) En caso de utilizar "otros" aclare a continuación a qué corresponde:

--

ALTAS Y BAJAS EN LOS ORGANISMOS DEL ESTADO
INFORMACIÓN DEL 1° DE ENERO DE 2021 AL 31 DE DICIEMBRE DE 2021

INCISO N°	DENOMINACIÓN
33	Fiscalía General de la Nación

	Col. 1	Col. 2	Col. 3	Col. 4	Col. 5	Col. 6	Col. 7	Col. 8	Col. 9	Col. 10	Col. 11	Col. 12	Col. 13	Col. 14	Col. 15	Col. 16	Col. 17	Col. 18	Col. 19	Col. 20	Col. 21	Col. 22	Col. 23	Col. 24	Col. 25	Col. 26	
	Inf.Vinculos dic. 2021	Inf.Vinculos dic. 2020	SALDO 1 Inf.Vinculos 2021 - 2020	ALTAS POR MECANISMO DE SELECCIÓN								BAJAS										SALDO (Total A - Total B)	Renovaciones				
				Designación directa (*)	Sorteo	Concurso méritos y antecedentes	Concurso oposición y méritos	Listas de aspirantes	Elección Directa	Otros (**)	Transformación (nuevos)	TOTAL A	Fallecimiento	Destitución	Cese	Rescisión del contrato	Renuncia	Fin de contrato	Jubilación	Cese por límite de edad	Ineptitud física	Por todo otro motivo (***)	Transformación (extinción)	TOTAL B			
VINCULOS CON CALIDAD DE FUNCIONARIO PÚBLICO																											
Presupuestados	683	698	-15	1			15				8	24		2				13		23	1				39	-15	
Provisorios	3	8	-5				3					3											8		8	-5	
Contratados permanentes			0									0													0	0	
Zafrales y Eventuales			0									0													0	0	
Otros			0									0													0	0	
Sub Total	686	706	-20	1	0	0	18	0	0	0	8	27	0	2	0	0	0	13	0	23	1	0	0	8	47	-20	0
VINCULOS SIN CALIDAD DE FUNCIONARIO PÚBLICO																											
Becarios			0									0													0	0	
Pasantes			0									0													0	0	
Arrendamientos de Obra			0									0													0	0	
Arrendamientos de Obra con Org. Internacional			0									0													0	0	
Arrendamientos de Servicio	1	2	-1	1								1						2							2	-1	
Arr. de Servicio con Org. Internacional			0									0													0	0	
Contratos a Término Ley 17.556			0									0													0	0	
Otros	4	3	1	1								1													0	1	
Sub Total	5	5	0	2	0	0	0	0	0	0	0	2	0	0	0	0	0	2	0	0	0	0	0	0	2	0	0
TOTAL	691	711	-20	3	0	0	18	0	0	0	8	29	0	2	0	0	0	15	0	23	1	0	0	8	49	-20	0

ACLARACIONES DEL ORGANISMO:

(*) Especificar normativa habilitante de designaciones directas.

Presupuestado por Ley 19.334; Arrendamiento de Servicio por Ley 19.334; 1 Adscripto por Ley 19.438

(**) Especificar "otros" mecanismos de selección.

(***) Especificar otros motivos de bajas

Aclaraciones: Diferencias entre Saldo 1 y Saldo 2.

VÍNCULOS LABORALES CON EL ESTADO
INFORMACIÓN AL 31 DE DICIEMBRE DE 2021

INCISO N°	DENOMINACIÓN
34	Junta de Transparencia y Ética Pública

CUADRO 1		VÍNCULOS CON CALIDAD DE FUNCIONARIOS PÚBLICOS					VÍNCULOS SIN CALIDAD DE FUNCIONARIOS PÚBLICOS									
UNIDAD EJECUTORA		Presupuestados	Provisorios	Contratos Permanentes/ Función pública	Zafrales y Eventuales	Otros Funcionarios (1)	TOTAL F. P.	Becarios	Pasantes	Arrendamiento Obra	Arrend. Obra con Org. Internac.	Arrendamiento Servicio	Arrend. de Servicio con Org. Internac.	C. a Término Ley 17.556	Otros No Funcionarios (2)	TOTAL NO F. P.
N°	DENOMINACIÓN															
		14				14										0
						0										0
						0										0
						0										0
						0										0
						0										0
						0										0
						0										0
						0										0
						0										0
						0										0
						0										0
						0										0
						0										0
TOTAL		14	0	0	0	0	14	0	0	0	0	0	0	0	0	0

(1) En caso de utilizar esta categoría aclare a continuación a qué tipo de vínculos (CON CALIDAD DE FUNCIONARIOS PÚBLICOS) corresponde:

(2) En caso de utilizar esta categoría aclare a continuación a qué tipo de vínculos (SIN CALIDAD DE FUNCIONARIOS PÚBLICOS) corresponde:

Cantidad de funcionarios que perciben retiro incentivado al 31/12/2021 y normativa habilitante:

Cantidad de funcionarios en comisión en el Inciso (comisiones entrantes provenientes de otro Inciso):

2

Observaciones

VÍNCULOS LABORALES CON EL ESTADO

INFORMACIÓN AL 31 DE DICIEMBRE DE 2021

INCISO N°	DENOMINACIÓN
34	Junta de Transparencia y Ética Pública

SEXO	VÍNCULOS CON CALIDAD DE FUNCIONARIOS PÚBLICOS						VÍNCULOS SIN CALIDAD DE FUNCIONARIOS PÚBLICOS									
	Presupuestados	Provisorios	Contratos Permanentes/Función Púb	Zafrales y Eventuales	Otros Funcionarios	TOTAL FUNC.	Becarios	Pasantes	Arrendamiento de Obra	Arrend. Obra con Org. Internac.	Arrendamiento de Servicio	Arrend. Servicio con Org. Internac.	Contrato a Término Ley 17.556	Otros No Func.	TOTAL NO FUNC.	
HOMBRES	2					2										0
MUJERES	12					12										0
TRANS						0										0
TOTAL	14	0	0	0	0	14	0	0	0	0	0	0	0	0	0	0

DEPARTAMENTO (*)	VÍNCULOS CON CALIDAD DE FUNCIONARIOS PÚBLICOS						VÍNCULOS SIN CALIDAD DE FUNCIONARIOS PÚBLICOS									
	Presupuestados	Provisorios	Contratos Permanentes/Función Púb	Zafrales y Eventuales	Otros Funcionarios	TOTAL F.P.	Becarios	Pasantes	Arrendamiento de Obra	Arrend. Obra con Org. Internac.	Arrendamiento de Servicio	Arrend. Servicio con Org. Internac.	Contrato a Término Ley 17.556	Otros No Func.	TOTAL NO F.P.	
ARTIGAS						0										0
CANELONES						0										0
CERRO LARGO						0										0
COLONIA						0										0
DURAZNO						0										0
FLORES						0										0
FLORIDA						0										0
LAVALLEJA						0										0
MALDONADO						0										0
PAYSANDÚ						0										0
RÍO NEGRO						0										0
RIVERA						0										0
ROCHA						0										0
SALTO						0										0
SAN JOSE						0										0
SORIANO						0										0
TACUAREMBO						0										0
TREINTA Y TRES						0										0
MONTEVIDEO	14					14										0
EXTERIOR						0										0
ITINERANTE						0										0
Sin clasificar						0										0
TOTAL	14	0	0	0	0	14	0	0	0	0	0	0	0	0	0	0

(*) Corresponde informar el Departamento donde se llevan a cabo las tareas propias del vínculo.

Observaciones

--

VÍNCULOS LABORALES CON EL ESTADO

INFORMACIÓN AL 31 DE DICIEMBRE DE 2021

INCISO Nº	DENOMINACIÓN
34	Junta de Transparencia y Ética Pública

ESCALAFÓN	VINCULOS CON CALIDAD DE FUNCIONARIOS PÚBLICOS					TOTAL
	Presupuestados	Provisorios	Contratos Permanentes/Función pública	Zafrales y Eventuales	Otros Funcionarios	
A- PROFESIONAL						0
B- TÉCNICO PROFESIONAL						0
C- ADMINISTRATIVO	8					8
D- ESPECIALIZADO						0
E- OFICIOS						0
F- SERVICIOS AUXILIARES	1					1
G- DOCENTE DE UDELAR						0
H- DOCENTE DE A.N.E.P.						0
J- DOCENTE DE OTROS ORG.	3					3
K- MILITAR						0
L- POLICIAL						0
M- SERVICIOS EXTERIORES						0
N- JUDICATURA						0
P- POLÍTICO	2					2
Q- PARTICULAR CONFIANZA						0
R- RESIDUAL						0
S- PENITENCIARIO						0
OTROS (*)						0
TOTAL	14	0	0	0	0	14

(*) En caso de utilizar "otros" aclare a continuación a qué corresponde:

--

ALTAS Y BAJAS EN LOS ORGANISMOS DEL ESTADO
INFORMACIÓN DEL 1° DE ENERO DE 2021 AL 31 DE DICIEMBRE DE 2021

INCISO N°	DENOMINACIÓN
34	Junta de Transparencia y Ética Pública

	Col. 1	Col. 2	Col. 3	Col. 4	Col. 5	Col. 6	Col. 7	Col. 8	Col. 9	Col. 10	Col. 11	Col. 12	Col. 13	Col. 14	Col. 15	Col. 16	Col. 17	Col. 18	Col. 19	Col. 20	Col. 21	Col. 22	Col. 23	Col. 24	Col. 25	Col. 26		
	Inf.Vinculos dic. 2021	Inf.Vinculos dic. 2020	SALDO 1 Inf.Vinculos 2021 - 2020	ALTAS POR MECANISMO DE SELECCIÓN								BAJAS										SALDO (Total A - Total B)	Renovaciones					
				Designación directa (*)	Sorteo	Concurso méritos y antecedentes	Concurso oposición y méritos	Listas de aspirantes	Elección Directa	Otros (**)	Transformación (nuevos)	TOTAL A	Fallecimiento	Destitución	Cese	Rescisión del contrato	Renuncia	Fin de contrato	Jubilación	Cese por límite de edad	Ineptitud física	Por todo otro motivo (***)	Transformación (extinción)	TOTAL B				
VINCULOS CON CALIDAD DE FUNCIONARIO PÚBLICO																												
Presupuestados	14	16	-2									0														2	-2	
Provisoriatos			0									0														0	0	
Contratados permanentes			0									0														0	0	
Zafrales y Eventuales			0									0														0	0	
Otros			0									0														0	0	
Sub Total	14	16	-2	0	0	0	0	0	0	0	0	0	0	0	0	0	0	2	0	0	0	0	0	0	2	-2	0	
VINCULOS SIN CALIDAD DE FUNCIONARIO PÚBLICO																												
Becarios			0									0														0	0	
Pasantes			0									0														0	0	
Arrendamientos de Obra			0									0														0	0	
Arrendamientos de Obra con Org. Internacional			0									0														0	0	
Arrendamientos de Servicio			0									0														0	0	
Arr. de Servicio con Org. Internacional			0									0														0	0	
Contratos a Término Ley 17.556			0									0														0	0	
Otros			0									0														0	0	
Sub Total	0	0	0	0	0	0	0	0	0	0	0	0	0	0	0	0	0	0	0	0	0	0	0	0	0	0	0	0
TOTAL	14	16	-2	0	0	0	0	0	0	0	0	0	0	0	0	0	0	2	0	0	0	0	0	0	2	-2	0	

ACLARACIONES DEL ORGANISMO:

(*) Especificar normativa habilitante de designaciones directas.

(**) Especificar "otros" mecanismos de selección.

(***) Especificar otros motivos de bajas

Aclaraciones: Diferencias entre Saldo 1 y Saldo 2.

VÍNCULOS LABORALES CON EL ESTADO
INFORMACIÓN AL 31 DE DICIEMBRE DE 2021

INCISO N°	DENOMINACIÓN
35	Instituto Nacional de Inclusión Adolescente

CUADRO 1		VÍNCULOS CON CALIDAD DE FUNCIONARIOS PÚBLICOS								VÍNCULOS SIN CALIDAD DE FUNCIONARIOS PÚBLICOS									
UNIDAD EJECUTORA		Presupuestados	Provisoriatos	Contratos Permanentes/ Función pública	Zafrales y Eventuales	Docentes efectivos	Docentes interinos	Docentes suplentes	Otros Funcionarios (1)	TOTAL F. P.	Becarios	Pasantes	Arrendamiento Obra	Arrend. Obra con Org. Internac.	Arrendamiento Servicio	Arrend. de Servicio con Org. Internac.	C. a Término Ley 17.556	Otros No Funcionarios (2)	TOTAL NO F. P.
N°	DENOMINACIÓN																		
		1.551	33	21	42	10	2			1.659					1		28	16	45
										0									0
										0									0
										0									0
										0									0
										0									0
										0									0
										0									0
										0									0
										0									0
										0									0
										0									0
										0									0
										0									0
										0									0
										0									0
										0									0
										0									0
										0									0
										0									0
										0									0
TOTAL		1.551	33	21	42	10	2	0	0	1.659	0	0	0	0	1	0	28	16	45

(1) En caso de utilizar esta categoría aclare a continuación a qué tipo de vínculos (CON CALIDAD DE FUNCIONARIOS PÚBLICOS) corresponde:

(2) En caso de utilizar esta categoría aclare a continuación a qué tipo de vínculos (SIN CALIDAD DE FUNCIONARIOS PÚBLICOS) corresponde:

9 Contrato Asistente Apoyo Dirección y Gerencia INISA Ley 19535 art. 221; 7 docentes no escalafonados

Cantidad de funcionarios que perciben retiro incentivado al 31/12/2021 y normativa habilitante:

Cantidad de funcionarios en comisión en el Inciso (comisiones entrantes provenientes de otro Inciso):

18

Observaciones

VÍNCULOS LABORALES CON EL ESTADO
INFORMACIÓN AL 31 DE DICIEMBRE DE 2021

INCISO Nº	DENOMINACIÓN
35	Instituto Nacional de Inclusión Adolescente

SEXO	VÍNCULOS CON CALIDAD DE FUNCIONARIOS PÚBLICOS									VÍNCULOS SIN CALIDAD DE FUNCIONARIOS PÚBLICOS								
	Presupuestados	Provisoriatos	Contratos Permanentes/ Función Púb	Zafrales y Eventuales	Docentes efectivos	Docentes interinos	Docentes suplentes	Otros Funcionarios	TOTAL FUNC.	Becarios	Pasantes	Arrendamiento de Obra	Arrend. Obra con Org. Internac.	Arrendamiento de Servicio	Arrend. Servicio con Org. Internac.	Contrato a Término Ley 17.556	Otros No Func.	TOTAL NO FUNC.
HOMBRES	715	8	10	32	2	1			768							13	8	21
MUJERES	836	25	11	10	8	1			891				1			15	8	24
TRANS									0									0
TOTAL	1.551	33	21	42	10	2	0	0	1.659	0	0	0	0	1	0	28	16	45

DEPARTAMENTO (*)	VÍNCULOS CON CALIDAD DE FUNCIONARIOS PÚBLICOS									VÍNCULOS SIN CALIDAD DE FUNCIONARIOS PÚBLICOS								
	Presupuestados	Provisoriatos	Contratos Permanentes/ Función Púb	Zafrales y Eventuales	Docentes efectivos	Docentes interinos	Docentes suplentes	Otros Funcionarios	TOTAL F.P.	Becarios	Pasantes	Arrendamiento de Obra	Arrend. Obra con Org. Internac.	Arrendamiento de Servicio	Arrend. Servicio con Org. Internac.	Contrato a Término Ley 17.556	Otros No Func.	TOTAL NO F.P.
ARTIGAS									0									0
CANELONES	20	2		33		1			56									0
CERRO LARGO									0									0
COLONIA									0									0
DURAZNO									0									0
FLORES									0									0
FLORIDA									0									0
LAVALLEJA		1							1							2		2
MALDONADO	1								1									0
PAYSANDÚ									0									0
RÍO NEGRO									0									0
RIVERA									0									0
ROCHA									0									0
SALTO									0									0
SAN JOSÉ									0									0
SORIANO	1								1									0
TACUAREMBÓ									0									0
TREINTA Y TRES									0									0
MONTEVIDEO	1.529	30	21	9	10	1			1.600					1		26	16	43
EXTERIOR									0									0
ITINERANTE									0									0
Sin clasificar									0									0
TOTAL	1.551	33	21	42	34.241	2	0	0	1.659	0	0	0	0	1	0	28	16	45

(*) Corresponde informar el Departamento donde se llevan a cabo las tareas propias del vínculo.

Observaciones

--

VÍNCULOS LABORALES CON EL ESTADO
INFORMACIÓN AL 31 DE DICIEMBRE DE 2021

INCISO N°	DENOMINACIÓN
35	Instituto Nacional de Inclusión Adolescente

ESCALAFÓN	VÍNCULOS CON CALIDAD DE FUNCIONARIOS PÚBLICOS								TOTAL
	Presupuestados	Provisorios	Contratos Permanentes/ Función pública	Zafrales y Eventuales	Docentes efectivos	Docentes interinos	Docentes suplentes	Otros Funcionarios	
A- PROFESIONAL	109	14							123
B- TÉCNICO PROFESIONAL	30	6							36
C- ADMINISTRATIVO	85			1					86
D- ESPECIALIZADO	431	1	4	2					438
E- OFICIOS	878	11	17	39		1			946
F- SERVICIOS AUXILIARES	3	1							4
G- DOCENTE DE UDELAR									0
H- DOCENTE DE A.N.E.P.									0
J- DOCENTE DE OTROS ORG.	11				10	1			22
K- MILITAR									0
L- POLICIAL									0
M- SERVICIOS EXTERIORES									0
N- JUDICATURA									0
P- POLÍTICO	2								2
Q- PARTICULAR CONFIANZA	1								1
R- RESIDUAL	1								1
S- PENITENCIARIO									0
OTROS (*)									0
TOTAL	1.551	33	21	42	10	2	0	0	1.659

(*) En caso de utilizar "otros" aclare a continuación a qué corresponde:

--

ALTAS Y BAJAS EN LOS ORGANISMOS DEL ESTADO
INFORMACIÓN DEL 1° DE ENERO DE 2021 AL 31 DE DICIEMBRE DE 2021

INCISO N°	DENOMINACIÓN
35	Instituto Nacional de Inclusión Adolescente

	Col. 1	Col. 2	Col. 3	Col. 4	Col. 5	Col. 6	Col. 7	Col. 8	Col. 9	Col. 10	Col. 11	Col. 12	Col. 13	Col. 14	Col. 15	Col. 16	Col. 17	Col. 18	Col. 19	Col. 20	Col. 21	Col. 22	Col. 23	Col. 24	Col. 25	Col. 26	
	Inf.Vinculos dic. 2021	Inf.Vinculos dic. 2020	SALDO 1 Inf. Vinculos 2021 - 2020	ALTAS POR MECANISMO DE SELECCIÓN								BAJAS										SALDO (Total A - Total B)	Renovaciones				
				Designación directa (*)	Sorteo	Concurso méritos y antecedentes	Concurso oposición y méritos	Listas de aspirantes	Elección Directa	Otros (**)	Transformación (nuevos)	TOTAL A	Fallecimiento	Destitución	Cese	Rescisión del contrato	Renuncia	Fin de contrato	Jubilación	Cese por límite de edad	Ineptitud física			Por todo otro motivo (***)	Transformación (extinción)	TOTAL B	
VINCULOS CON CALIDAD DE FUNCIONARIO PÚBLICO																											
Presupuestados	1.551	1.463	88									112	112	6	5			1							23	89	
Provisorios	33	107	-74				11					2	13					2						85	87	-74	
Contratados permanentes	21	47	-26										0											26	26	-26	
Zafrales y Eventuales	42	8	34			34				1			35				1						1	2	33		
Docentes efectivos	10	10	0										0												0	0	
Docentes interinos	2	1	1			1							1												0	1	
Docentes suplentes			0										0												0	0	
Otros			0										0												0	0	
Sub Total	1.659	1.636	23	0	0	35	11	0	0	1	114	161	6	5	0	3	1	0	11	0	0	0	112	138	23	0	
VINCULOS SIN CALIDAD DE FUNCIONARIO PÚBLICO																											
Becarios			0									0													0	0	
Pasantes			0									0													0	0	
Arrendamientos de Obra			0									0													0	0	
Arrendamientos de Obra con Org. Internacional			0									0													0	0	
Arrendamientos de Servicio	1	2	-1	1								1							2						2	-1	
Arr. de Servicio con Org. Internacional			0									0													0	0	
Contratos a Término Ley 17.556	28	30	-2	14								14	1						13				2		16	-2	
Otros	16	16	0	2								2							1						1	1	
Sub Total	45	48	-3	17	0	0	0	0	0	0	0	17	1	0	0	0	0	16	0	0	0	0	2	19	-2	0	
TOTAL	1.704	1.684	20	17	0	35	11	0	0	1	114	178	7	5	0	3	1	16	11	0	0	0	114	157	21	0	

ACLARACIONES DEL ORGANISMO:

(*) Especificar normativa habilitante de designaciones directas.

Arrendamiento de Servicio por TOCAF Art. 33 Lit. B ; Contratos a Término Ley 17.556 por Ley 19438 art. 123; ONFP por Ley 19535 art. 221

(**) Especificar "otros" mecanismos de selección.

Provisorios por Reestructura organizativa

(***) Especificar otros motivos de bajas

Aclaraciones: Diferencias entre Saldo 1 y Saldo 2.

En 2020 se informó un Docente no escalafonado que no correspondía.

VÍNCULOS LABORALES CON EL ESTADO

INFORMACIÓN AL 31 DE DICIEMBRE DE 2021

INCISO N°	DENOMINACIÓN
50	Banco Central del Uruguay

CUADRO 1		VÍNCULOS CON CALIDAD DE FUNCIONARIOS PÚBLICOS						VÍNCULOS SIN CALIDAD DE FUNCIONARIOS PÚBLICOS								
UNIDAD EJECUTORA		Presupuestados	Provisoriatos	Contratos Permanentes/ Función pública	Zafrales y Eventuales	Otros Funcionarios (1)	TOTAL F. P.	Becarios	Pasantes	Arrendamiento Obra	Arrend. Obra con Org. Internac.	Arrendamiento Servicio	Arrend. de Servicio con Org. Internac.	C. a Término Ley 17.556	Otros No Funcionarios (2)	TOTAL NO F. P.
N°	DENOMINACIÓN															
		576		15			591					7				7
							0									0
							0									0
							0									0
							0									0
							0									0
							0									0
							0									0
							0									0
							0									0
							0									0
TOTAL		576	0	15	0	0	591	0	0	0	0	7	0	0	0	7

(1) En caso de utilizar esta categoría aclare a continuación a qué tipo de vínculos (**CON CALIDAD DE FUNCIONARIOS PÚBLICOS**) corresponde:

(2) En caso de utilizar esta categoría aclare a continuación a qué tipo de vínculos (**SIN CALIDAD DE FUNCIONARIOS PÚBLICOS**) corresponde:

Cantidad de funcionarios que perciben retiro incentivado al 31/12/2021 y normativa habilitante:

Cantidad de funcionarios en comisión en el Inciso (comisiones entrantes provenientes de otro Inciso):

8

Observaciones

VÍNCULOS LABORALES CON EL ESTADO

INFORMACIÓN AL 31 DE DICIEMBRE DE 2021

INCISO N°	DENOMINACIÓN
50	Banco Central del Uruguay

SEXO	VÍNCULOS CON CALIDAD DE FUNCIONARIOS PÚBLICOS						VÍNCULOS SIN CALIDAD DE FUNCIONARIOS PÚBLICOS								
	Presupuestados	Provisorios	Contratos Permanentes/Función Púb	Zafrales y Eventuales	Otros Funcionarios	TOTAL FUNC.	Becarios	Pasantes	Arrendamiento de Obra	Arrend. Obra con Org. Internac.	Arrendamiento de Servicio	Arrend. Servicio con Org. Internac.	Contrato a Término Ley 17.556	Otros No Func.	TOTAL NO FUNC.
HOMBRES	244		4			248					6				6
MUJERES	332		11			343					1				1
TRANS						0									0
TOTAL	576	0	15	0	0	591	0	0	0	0	7	0	0	0	7

DEPARTAMENTO (*)	VÍNCULOS CON CALIDAD DE FUNCIONARIOS PÚBLICOS						VÍNCULOS SIN CALIDAD DE FUNCIONARIOS PÚBLICOS								
	Presupuestados	Provisorios	Contratos Permanentes/Función Púb	Zafrales y Eventuales	Otros Funcionarios	TOTAL F.P.	Becarios	Pasantes	Arrendamiento de Obra	Arrend. Obra con Org. Internac.	Arrendamiento de Servicio	Arrend. Servicio con Org. Internac.	Contrato a Término Ley 17.556	Otros No Func.	TOTAL NO F.P.
ARTIGAS						0									0
CANELONES						0									0
CERRO LARGO						0									0
COLONIA						0									0
DURAZNO						0									0
FLORES						0									0
FLORIDA						0									0
LAVALLEJA						0									0
MALDONADO						0									0
PAYSANDÚ						0									0
RÍO NEGRO						0									0
RIVERA						0									0
ROCHA						0									0
SALTO						0									0
SAN JOSÉ						0									0
SORIANO						0									0
TACUAREMBÓ						0									0
TREINTA Y TRES						0									0
MONTEVIDEO	576		15			591					7				7
EXTERIOR						0									0
ITINERANTE						0									0
Sin clasificar						0									0
TOTAL	576	0	15	0	0	591	0	0	0	0	7	0	0	0	7

(*) Corresponde informar el Departamento donde se llevan a cabo las tareas propias del vínculo.

Observaciones

--

VÍNCULOS LABORALES CON EL ESTADO

INFORMACIÓN AL 31 DE DICIEMBRE DE 2021

INCISO N°	DENOMINACIÓN
50	Banco Central del Uruguay

ESCALAFÓN	VÍNCULOS CON CALIDAD DE FUNCIONARIOS PÚBLICOS					TOTAL
	Presupuestados	Provisorios	Contratos Permanentes/Función pública	Zafrales y Eventuales	Otros Funcionarios	
A- PROFESIONAL	415		15			430
B- TÉCNICO PROFESIONAL	7					7
C- ADMINISTRATIVO	104					104
D- ESPECIALIZADO						0
E- OFICIOS						0
F- SERVICIOS AUXILIARES	47					47
G- DOCENTE DE UDELAR						0
H- DOCENTE DE A.N.E.P.						0
J- DOCENTE DE OTROS ORG.						0
K- MILITAR						0
L- POLICIAL						0
M- SERVICIOS EXTERIORES						0
N- JUDICATURA						0
P- POLÍTICO	3					3
Q- PARTICULAR CONFIANZA						0
R- RESIDUAL						0
S- PENITENCIARIO						0
OTROS (*)						0
TOTAL	576	0	15	0	0	591

(*) En caso de utilizar "otros" aclare a continuación a qué corresponde:

--

ALTAS Y BAJAS EN LOS ORGANISMOS DEL ESTADO
INFORMACIÓN DEL 1° DE ENERO DE 2021 AL 31 DE DICIEMBRE DE 2021

INCISO N°	DENOMINACIÓN
50	Banco Central del Uruguay

	Col. 1	Col. 2	Col. 3	Col. 4	Col. 5	Col. 6	Col. 7	Col. 8	Col. 9	Col. 10	Col. 11	Col. 12	Col. 13	Col. 14	Col. 15	Col. 16	Col. 17	Col. 18	Col. 19	Col. 20	Col. 21	Col. 22	Col. 23	Col. 24	Col. 25	Col. 26	
	Inf.Vinculos dic. 2021	Inf.Vinculos dic. 2020	SALDO 1 Inf.Vinculos 2021 - 2020	ALTAS POR MECANISMO DE SELECCIÓN								BAJAS										SALDO (Total A - Total B)	Renovaciones				
				Designación directa (*)	Sorteo	Concurso méritos y antecedentes	Concurso oposición y méritos	Listas de aspirantes	Elección Directa	Otros (**)	Transformación (nuevos)	TOTAL A	Fallecimiento	Destitución	Cese	Rescisión del contrato	Renuncia	Fin de contrato	Jubilación	Cese por límite de edad	Ineptitud física	Por todo otro motivo (***)	Transformación (extinción)	TOTAL B			
VINCULOS CON CALIDAD DE FUNCIONARIO PÚBLICO																											
Presupuestados	576	595	-19								1	1	1				5		13						19	-18	
Provisorios			0									0													0	0	
Contratados permanentes	15	3	12				13					13					1							1	2	11	
Zafrales y Eventuales			0									0													0	0	
Otros			0									0													0	0	
Sub Total	591	598	-7	0	0	0	13	0	0	0	1	14	1	0	0	0	6	0	13	0	0	0	0	1	21	-7	0
VINCULOS SIN CALIDAD DE FUNCIONARIO PÚBLICO																											
Becarios			0									0													0	0	
Pasantes			0									0													0	0	
Arrendamientos de Obra			0									0													0	0	
Arrendamientos de Obra con Org. Internacional			0									0													0	0	
Arrendamientos de Servicio	7	7	0	7								7					1	6							7	0	
Arr. de Servicio con Org. Internacional			0									0													0	0	
Contratos a Término Ley 17.556			0									0													0	0	
Otros			0									0													0	0	
Sub Total	7	7	0	7	0	0	0	0	0	0	0	7	0	0	0	0	1	6	0	0	0	0	0	0	7	0	0
TOTAL	598	605	-7	7	0	0	13	0	0	0	1	21	1	0	0	0	7	6	13	0	0	0	1	28	-7	0	

ACLARACIONES DEL ORGANISMO:

(*) Especificar normativa habilitante de designaciones directas.

(**) Especificar "otros" mecanismos de selección.

Arrendamientos de Servicio por Ley 17,556

(***) Especificar otros motivos de bajas

Aclaraciones: Diferencias entre Saldo 1 y Saldo 2.

En informe 2020 se informó 1 contrato permanente como presupuestado

VÍNCULOS LABORALES CON EL ESTADO

INFORMACIÓN AL 31 DE DICIEMBRE DE 2021

INCISO N°	DENOMINACIÓN
51	Banco de la República Oriental del Uruguay

CUADRO 1		VÍNCULOS CON CALIDAD DE FUNCIONARIOS PÚBLICOS						VÍNCULOS SIN CALIDAD DE FUNCIONARIOS PÚBLICOS								
UNIDAD EJECUTORA		Presupuestados	Provisoriatos	Contratos Permanentes/ Función pública	Zafrales y Eventuales	Otros Funcionarios (1)	TOTAL F. P.	Becarios	Pasantes	Arrendamiento Obra	Arrend. Obra con Org. Internac.	Arrendamiento Servicio	Arrend. de Servicio con Org. Internac.	C. a Término Ley 17.556	Otros No Funcionarios (2)	TOTAL NO F. P.
N°	DENOMINACIÓN															
		3.280					3.280	86		135		1			8	230
							0									0
							0									0
							0									0
							0									0
							0									0
							0									0
							0									0
							0									0
							0									0
							0									0
							0									0
TOTAL		3.280	0	0	0	0	3.280	86	0	135	0	1	0	0	8	230

(1) En caso de utilizar esta categoría aclare a continuación a qué tipo de vínculos (**CON CALIDAD DE FUNCIONARIOS PÚBLICOS**) corresponde:

(2) En caso de utilizar esta categoría aclare a continuación a qué tipo de vínculos (**SIN CALIDAD DE FUNCIONARIOS PÚBLICOS**) corresponde:

8 Asistente a Directores de Entes Autónomos y Servicios Descentralizados Art. 23 Ley 17.556

Cantidad de funcionarios que perciben retiro incentivado al 31/12/2021 y normativa habilitante:

Cantidad de funcionarios en comisión en el Inciso (comisiones entrantes provenientes de otro Inciso):

2

Observaciones

86 Becarios Yo Estudio y Trabajo

VÍNCULOS LABORALES CON EL ESTADO

INFORMACIÓN AL 31 DE DICIEMBRE DE 2021

INCISO N°	DENOMINACIÓN
51	Banco de la República Oriental del Uruguay

SEXO	VÍNCULOS CON CALIDAD DE FUNCIONARIOS PÚBLICOS						VÍNCULOS SIN CALIDAD DE FUNCIONARIOS PÚBLICOS								
	Presupuestados	Provisorios	Contratos Permanentes/Función Púb	Zafrales y Eventuales	Otros Funcionarios	TOTAL FUNC.	Becarios	Pasantes	Arrendamiento de Obra	Arrend. Obra con Org. Internac.	Arrendamiento de Servicio	Arrend. Servicio con Org. Internac.	Contrato a Término Ley 17.556	Otros No Func.	TOTAL NO FUNC.
HOMBRES	1.633					1.633	29		48		1			5	83
MUJERES	1.647					1.647	56		87					3	146
TRANS						0	1								1
TOTAL	3.280	0	0	0	0	3.280	86	0	135	0	1	0	0	8	230

DEPARTAMENTO (*)	VÍNCULOS CON CALIDAD DE FUNCIONARIOS PÚBLICOS						VÍNCULOS SIN CALIDAD DE FUNCIONARIOS PÚBLICOS								
	Presupuestados	Provisorios	Contratos Permanentes/Función Púb	Zafrales y Eventuales	Otros Funcionarios	TOTAL F.P.	Becarios	Pasantes	Arrendamiento de Obra	Arrend. Obra con Org. Internac.	Arrendamiento de Servicio	Arrend. Servicio con Org. Internac.	Contrato a Término Ley 17.556	Otros No Func.	TOTAL NO F.P.
ARTIGAS	40					40	1		7						8
CANELONES	237					237	10		20						30
CERRO LARGO	50					50	3		7						10
COLONIA	113					113	1		11						12
DURAZNO	41					41	1		5						6
FLORES	17					17	1		2						3
FLORIDA	50					50	1		5						6
LAVALLEJA	37					37			5						5
MALDONADO	116					116	2		7						9
PAYSANDÚ	44					44	2		4						6
RÍO NEGRO	39					39			4						4
RIVERA	45					45	2		4						6
ROCHA	57					57	2		6						8
SALTO	48					48	2		5						7
SAN JOSÉ	66					66			9						9
SORIANO	63					63	2		12						14
TACUAREMBÓ	46					46	1		6						7
TREINTA Y TRES	40					40	1		8						9
MONTEVIDEO	2.128					2.128	54		8		1			8	71
EXTERIOR	3					3									0
ITINERANTE						0									0
Sin clasificar						0									0
TOTAL	3.280	0	0	0	0	3.280	86	0	135	0	1	0	0	8	230

(*) Corresponde informar el Departamento donde se llevan a cabo las tareas propias del vínculo.

Observaciones

--

VÍNCULOS LABORALES CON EL ESTADO

INFORMACIÓN AL 31 DE DICIEMBRE DE 2021

INCISO N°	DENOMINACIÓN
51	Banco de la República Oriental del Uruguay

ESCALAFÓN	VÍNCULOS CON CALIDAD DE FUNCIONARIOS PÚBLICOS					TOTAL
	Presupuestados	Provisorios	Contratos Permanentes/Función pública	Zafrales y Eventuales	Otros Funcionarios	
A- PROFESIONAL	280					280
B- TÉCNICO PROFESIONAL						0
C- ADMINISTRATIVO	2.805					2.805
D- ESPECIALIZADO						0
E- OFICIOS						0
F- SERVICIOS AUXILIARES	190					190
G- DOCENTE DE UDELAR						0
H- DOCENTE DE A.N.E.P.						0
J- DOCENTE DE OTROS ORG.						0
K- MILITAR						0
L- POLICIAL						0
M- SERVICIOS EXTERIORES						0
N- JUDICATURA						0
P- POLÍTICO	5					5
Q- PARTICULAR CONFIANZA						0
R- RESIDUAL						0
S- PENITENCIARIO						0
OTROS (*)						0
TOTAL	3.280	0	0	0	0	3.280

(*) En caso de utilizar "otros" aclare a continuación a qué corresponde:

--

ALTAS Y BAJAS EN LOS ORGANISMOS DEL ESTADO
INFORMACIÓN DEL 1° DE ENERO DE 2021 AL 31 DE DICIEMBRE DE 2021

INCISO N°	DENOMINACIÓN
51	Banco de la República Oriental del Uruguay

	Col. 1	Col. 2	Col. 3	Col. 4	Col. 5	Col. 6	Col. 7	Col. 8	Col. 9	Col. 10	Col. 11	Col. 12	Col. 13	Col. 14	Col. 15	Col. 16	Col. 17	Col. 18	Col. 19	Col. 20	Col. 21	Col. 22	Col. 23	Col. 24	Col. 25	Col. 26		
	Inf.Vinculos dic. 2021	Inf.Vinculos dic. 2020	SALDO 1 Inf.Vinculos 2021 - 2020	ALTAS POR MECANISMO DE SELECCIÓN								BAJAS										SALDO (Total A - Total B)	Renovaciones					
				Designación directa (*)	Sorteo	Concurso méritos y antecedentes	Concurso oposición y méritos	Listas de aspirantes	Elección Directa	Otros (**)	Transformación (nuevos)	TOTAL A	Fallecimiento	Destitución	Cese	Rescisión del contrato	Renuncia	Fin de contrato	Jubilación	Cese por límite de edad	Ineptitud física	Por todo otro motivo (***)	Transformación (extinción)	TOTAL B				
VINCULOS CON CALIDAD DE FUNCIONARIO PÚBLICO																												
Presupuestados	3.280	3.516	-236	1			32					33	6	6			9			249						270	-237	
Provisoriatos			0									0														0	0	
Contratados permanentes			0									0														0	0	
Zafrales y Eventuales			0									0														0	0	
Otros			0									0														0	0	
Sub Total	3.280	3.516	-236	1	0	0	32	0	0	0	0	33	6	6	0	0	9	0	249	0	0	0	0	0	270	-237	0	
VINCULOS SIN CALIDAD DE FUNCIONARIO PÚBLICO																												
Becarios	86	83	3							92		92				4	5	80								89	3	
Pasantes			0									0														0	0	
Arrendamientos de Obra	135	146	-11									0				3	2	1	5							11	-11	
Arrendamientos de Obra con Org. Internacional			0									0														0	0	
Arrendamientos de Servicio	1		1	1								1														0	1	
Arr. de Servicio con Org. Internacional			0									0														0	0	
Contratos a Término Ley 17.556			0									0														0	0	
Otros	8	6	2	2								2														0	2	
Sub Total	230	235	-5	3	0	0	0	0	0	92	0	95	0	0	0	7	7	81	5	0	0	0	0	0	100	-5	0	
TOTAL	3.510	3.751	-241	4	0	0	32	0	0	92	0	128	6	6	0	7	16	81	254	0	0	0	0	0	370	-242	0	

ACLARACIONES DEL ORGANISMO:

(*) Especificar normativa habilitante de designaciones directas.

INTEGRANTE DEL DIRECTORIO DESIGNADO POR EL PODER JECUTIVO
1 - ART. 37 LEY 16127 Y ART. 617 LEY 17296
2- ART. 23 LEY 17556 (Contratación directa de asesores para los Directores)

(**) Especificar "otros" mecanismos de selección.

92 Becarios Yo Estudio y Trabajo.

(***) Especificar otros motivos de bajas

Aclaraciones: Diferencias entre Saldo 1 y Saldo 2.

La diferencia se debe a la situación de un ex funcionario, quien en el año 2020 no figuraba en la plantilla porque había sido destituido en el año 2018. Una sentencia del TCA en 2021 lo reincorporó al Banco en agosto, dejando sin efecto la destitución (no es un alta porque según la sentencia no debió ser desvinculado en aquel momento). En 2021 el funcionario falleció, por lo cual se informa la baja.

VÍNCULOS LABORALES CON EL ESTADO

INFORMACIÓN AL 31 DE DICIEMBRE DE 2021

INCISO N°	DENOMINACIÓN
52	Banco Hipotecario del Uruguay

CUADRO 1		VÍNCULOS CON CALIDAD DE FUNCIONARIOS PÚBLICOS						VÍNCULOS SIN CALIDAD DE FUNCIONARIOS PÚBLICOS								
UNIDAD EJECUTORA		Presupuestados	Provisoriatos	Contratos Permanentes/ Función pública	Zafrales y Eventuales	Otros Funcionarios (1)	TOTAL F. P.	Becarios	Pasantes	Arrendamiento Obra	Arrend. Obra con Org. Internac.	Arrendamiento Servicio	Arrend. de Servicio con Org. Internac.	C. a Término Ley 17.556	Otros No Funcionarios (2)	TOTAL NO F. P.
N°	DENOMINACIÓN															
		257		3			260		23			4		1	1	29
							0									0
							0									0
							0									0
							0									0
							0									0
							0									0
							0									0
							0									0
							0									0
							0									0
TOTAL		257	0	3	0	0	260	0	23	0	0	4	0	1	1	29

(1) En caso de utilizar esta categoría aclare a continuación a qué tipo de vínculos (**CON CALIDAD DE FUNCIONARIOS PÚBLICOS**) corresponde:

(2) En caso de utilizar esta categoría aclare a continuación a qué tipo de vínculos (**SIN CALIDAD DE FUNCIONARIOS PÚBLICOS**) corresponde:

1 Asistente a Directores de Entes Autónomos y Servicios Descentralizados Art. 23 Ley 17.556

Cantidad de funcionarios que perciben retiro incentivado al 31/12/2021 y normativa habilitante:

Cantidad de funcionarios en comisión en el Inciso (comisiones entrantes provenientes de otro Inciso):

2

Observaciones

VÍNCULOS LABORALES CON EL ESTADO

INFORMACIÓN AL 31 DE DICIEMBRE DE 2021

INCISO N°	DENOMINACIÓN
52	Banco Hipotecario del Uruguay

SEXO	VÍNCULOS CON CALIDAD DE FUNCIONARIOS PÚBLICOS						VÍNCULOS SIN CALIDAD DE FUNCIONARIOS PÚBLICOS								
	Presupuestados	Provisorios	Contratos Permanentes/Funció n Púb	Zafrales y Eventuales	Otros Funcionarios	TOTAL FUNC.	Becarios	Pasantes	Arrendamiento de Obra	Arrend. Obra con Org. Internac.	Arrendamiento de Servicio	Arrend. Servicio con Org. Internac.	Contrato a Término Ley 17.556	Otros No Func.	TOTAL NO FUNC.
HOMBRES	117		2			119		5			3		1	1	10
MUJERES	140		1			141		18			1				19
TRANS						0									0
TOTAL	257	0	3	0	0	260	0	23	0	0	4	0	1	1	29

DEPARTAMENTO (*)	VÍNCULOS CON CALIDAD DE FUNCIONARIOS PÚBLICOS						VÍNCULOS SIN CALIDAD DE FUNCIONARIOS PÚBLICOS								
	Presupuestados	Provisorios	Contratos Permanentes/Funció n Púb	Zafrales y Eventuales	Otros Funcionarios	TOTAL F.P.	Becarios	Pasantes	Arrendamiento de Obra	Arrend. Obra con Org. Internac.	Arrendamiento de Servicio	Arrend. Servicio con Org. Internac.	Contrato a Término Ley 17.556	Otros No Func.	TOTAL NO F.P.
ARTIGAS						0									0
CANELONES	7					7									0
CERRO LARGO	6					6									0
COLONIA	7					7									0
DURAZNO						0									0
FLORES						0									0
FLORIDA						0									0
LAVALLEJA						0									0
MALDONADO	6					6									0
PAYSANDÚ						0									0
RÍO NEGRO						0									0
RIVERA	5					5		2							2
ROCHA						0									0
SALTO	4					4		1							1
SAN JOSÉ						0									0
SORIANO						0									0
TACUAREMBÓ						0									0
TREINTA Y TRES						0									0
MONTEVIDEO	222		3			225		20			4		1	1	26
EXTERIOR						0									0
ITINERANTE						0									0
Sin clasificar						0									0
TOTAL	257	0	3	0	0	260	0	23	0	0	4	0	1	1	29

(*) Corresponde informar el Departamento donde se llevan a cabo las tareas propias del vínculo.

Observaciones

--

VÍNCULOS LABORALES CON EL ESTADO

INFORMACIÓN AL 31 DE DICIEMBRE DE 2021

INCISO N°	DENOMINACIÓN
52	Banco Hipotecario del Uruguay

ESCALAFÓN	VÍNCULOS CON CALIDAD DE FUNCIONARIOS PÚBLICOS					TOTAL
	Presupuestados	Provisorios	Contratos Permanentes/Función pública	Zafrales y Eventuales	Otros Funcionarios	
A- PROFESIONAL	50		2			52
B- TÉCNICO PROFESIONAL	7					7
C- ADMINISTRATIVO	190					190
D- ESPECIALIZADO			1			1
E- OFICIOS						0
F- SERVICIOS AUXILIARES	6					6
G- DOCENTE DE UDELAR						0
H- DOCENTE DE A.N.E.P.						0
J- DOCENTE DE OTROS ORG.						0
K- MILITAR						0
L- POLICIAL						0
M- SERVICIOS EXTERIORES						0
N- JUDICATURA						0
P- POLÍTICO	3					3
Q- PARTICULAR CONFIANZA	1					1
R- RESIDUAL						0
S- PENITENCIARIO						0
OTROS (*)						0
TOTAL	257	0	3	0	0	260

(*) En caso de utilizar "otros" aclare a continuación a qué corresponde:

--

ALTAS Y BAJAS EN LOS ORGANISMOS DEL ESTADO
INFORMACIÓN DEL 1° DE ENERO DE 2021 AL 31 DE DICIEMBRE DE 2021

INCISO N°	DENOMINACIÓN
52	Banco Hipotecario del Uruguay

	Col. 1	Col. 2	Col. 3	Col. 4	Col. 5	Col. 6	Col. 7	Col. 8	Col. 9	Col. 10	Col. 11	Col. 12	Col. 13	Col. 14	Col. 15	Col. 16	Col. 17	Col. 18	Col. 19	Col. 20	Col. 21	Col. 22	Col. 23	Col. 24	Col. 25	Col. 26	
	Inf.Vinculos dic. 2021	Inf.Vinculos dic. 2020	SALDO 1 Inf.Vinculos 2021 - 2020	ALTAS POR MECANISMO DE SELECCIÓN								BAJAS										SALDO (Total A - Total B)	Renovaciones				
				Designación directa (*)	Sorteo	Concurso méritos y antecedentes	Concurso oposición y méritos	Listas de aspirantes	Elección Directa	Otros (**)	Transformación (nuevos)	TOTAL A	Fallecimiento	Destitución	Cese	Rescisión del contrato	Renuncia	Fin de contrato	Jubilación	Cese por límite de edad	Ineptitud física	Por todo otro motivo (***)	Transformación (extinción)	TOTAL B			
VINCULOS CON CALIDAD DE FUNCIONARIO PÚBLICO																											
Presupuestados	257	279	-22				12					12						1		33					34	-22	
Provisoriatos			0									0													0	0	
Contratados permanentes	3	3	0									0													0	0	
Zafrales y Eventuales			0									0													0	0	
Otros			0									0													0	0	
Sub Total	260	282	-22	0	0	0	12	0	0	0	0	12	0	0	0	0	0	1	0	33	0	0	0	0	34	-22	0
VINCULOS SIN CALIDAD DE FUNCIONARIO PÚBLICO																											
Becarios		2	-2									0						2							2	-2	
Pasantes	23	22	1			11				10		21				6	5	9							20	1	
Arrendamientos de Obra			0									0													0	0	
Arrendamientos de Obra con Org. Internacional			0									0													0	0	
Arrendamientos de Servicio	4	4	0									0													0	0	
Arr. de Servicio con Org. Internacional			0									0													0	0	
Contratos a Término Ley 17.556	1		1	1								1													0	1	
Otros	1	1	0	1								1					1								1	0	
Sub Total	29	29	0	2	0	11	0	0	0	10	0	23	0	0	0	6	6	11	0	0	0	0	0	0	23	0	0
TOTAL	289	311	-22	2	0	11	12	0	0	10	0	35	0	0	0	6	7	11	33	0	0	0	0	57	-22	0	

ACLARACIONES DEL ORGANISMO:

(*) Especificar normativa habilitante de designaciones directas.

1 por Art. 30 Ley 17.556 y 1 Art. 23 Ley 17.556

(**) Especificar "otros" mecanismos de selección.

Ingreso por Convenio con otras Instituciones

(***) Especificar otros motivos de bajas

Aclaraciones: Diferencias entre Saldo 1 y Saldo 2.

VÍNCULOS LABORALES CON EL ESTADO
INFORMACIÓN AL 31 DE DICIEMBRE DE 2021

INCISO N°	DENOMINACIÓN
53	Banco de Seguros del Estado

CUADRO 1		VÍNCULOS CON CALIDAD DE FUNCIONARIOS PÚBLICOS					VÍNCULOS SIN CALIDAD DE FUNCIONARIOS PÚBLICOS									
UNIDAD EJECUTORA		Presupuestados	Provisoriatos	Contratos Permanentes/ Función pública	Zafrales y Eventuales	Otros Funcionarios (1)	TOTAL F. P.	Becarios	Pasantes	Arrendamiento Obra	Arrend. Obra con Org. Internac.	Arrendamiento Servicio	Arrend. de Servicio con Org. Internac.	C. a Término Ley 17.556	Otros No Funcionarios (2)	TOTAL NO F. P.
N°	DENOMINACIÓN															
		1.670		94			1.764	79		265				2	375	721
							0									0
							0									0
							0									0
							0									0
							0									0
							0									0
							0									0
							0									0
							0									0
							0									0
TOTAL		1.670	0	94	0	0	1.764	79	0	265	0	0	0	2	375	721

(1) En caso de utilizar esta categoría aclare a continuación a qué tipo de vínculos (**CON CALIDAD DE FUNCIONARIOS PÚBLICOS**) corresponde:

(2) En caso de utilizar esta categoría aclare a continuación a qué tipo de vínculos (**SIN CALIDAD DE FUNCIONARIOS PÚBLICOS**) corresponde:

4 Médicos Residente Ley 19301 Dec.274/16, 1 Suplente permanente BSE y 370 Suplentes Eventuales BSE

Cantidad de funcionarios que perciben retiro incentivado al 31/12/2021 y normativa habilitante:

Cantidad de funcionarios en comisión en el Inciso (comisiones entrantes provenientes de otro Inciso):

5

Observaciones

VÍNCULOS LABORALES CON EL ESTADO

INFORMACIÓN AL 31 DE DICIEMBRE DE 2021

INCISO N°	DENOMINACIÓN
53	Banco de Seguros del Estado

SEXO	VÍNCULOS CON CALIDAD DE FUNCIONARIOS PÚBLICOS					VÍNCULOS SIN CALIDAD DE FUNCIONARIOS PÚBLICOS									
	Presupuestados	Provisorios	Contratos Permanentes/Función Púb	Zafrales y Eventuales	Otros Funcionarios	TOTAL FUNC.	Becarios	Pasantes	Arrendamiento de Obra	Arrend. Obra con Org. Internac.	Arrendamiento de Servicio	Arrend. Servicio con Org. Internac.	Contrato a Término Ley 17.556	Otros No Func.	TOTAL NO FUNC.
HOMBRES	670		44			714	14		98				1	89	202
MUJERES	1.000		50			1.050	65		167				1	286	519
TRANS						0									0
TOTAL	1.670	0	94	0	0	1.764	79	0	265	0	0	0	2	375	721

DEPARTAMENTO (*)	VÍNCULOS CON CALIDAD DE FUNCIONARIOS PÚBLICOS					VÍNCULOS SIN CALIDAD DE FUNCIONARIOS PÚBLICOS									
	Presupuestados	Provisorios	Contratos Permanentes/Función Púb	Zafrales y Eventuales	Otros Funcionarios	TOTAL F.P.	Becarios	Pasantes	Arrendamiento de Obra	Arrend. Obra con Org. Internac.	Arrendamiento de Servicio	Arrend. Servicio con Org. Internac.	Contrato a Término Ley 17.556	Otros No Func.	TOTAL NO F.P.
ARTIGAS	6					6			2						2
CANELONES	23					23	1		38						39
CERRO LARGO	7					7			6						6
COLONIA	13					13			6						6
DURAZNO	8					8			5						5
FLORES	4					4			3						3
FLORIDA	13					13			7						7
LAVALLEJA	5					5			6						6
MALDONADO	21					21			18						18
PAYSANDÚ	12					12			17						17
RÍO NEGRO	6					6			5						5
RIVERA	9					9			2				1		3
ROCHA	4					4	1		2						3
SALTO	8					8			3						3
SAN JOSE	8					8	2		9						11
SORIANO	8					8			4						4
TACUAREMBO	6					6	1		1						2
TREINTA Y TRES	7					7									0
MONTEVIDEO	1.502		94			1.596	74		131				1	375	581
EXTERIOR						0									0
ITINERANTE						0									0
Sin clasificar						0									0
TOTAL	1.670	0	94	0	0	1.764	79	0	265	0	0	0	2	375	721

(*) Corresponde informar el Departamento donde se llevan a cabo las tareas propias del vínculo.

Observaciones

--

INCISO Nº	DENOMINACIÓN
53	Banco de Seguros del Estado

ESCALAFÓN	VINCULOS CON CALIDAD DE FUNCIONARIOS PÚBLICOS					TOTAL
	Presupuestados	Provisorios	Contratos Permanentes/Función pública	Zafrales y Eventuales	Otros Funcionarios	
A- PROFESIONAL	313		17			330
B- TÉCNICO PROFESIONAL	279		49			328
C- ADMINISTRATIVO	921		16			937
D- ESPECIALIZADO						0
E- OFICIOS	42		9			51
F- SERVICIOS AUXILIARES	67					67
G- DOCENTE DE UDELAR						0
H- DOCENTE DE A.N.E.P.						0
J- DOCENTE DE OTROS ORG.						0
K- MILITAR						0
L- POLICIAL						0
M- SERVICIOS EXTERIORES						0
N- JUDICATURA						0
P- POLÍTICO	3					3
Q- PARTICULAR CONFIANZA	1					1
R- RESIDUAL						0
S- PENITENCIARIO						0
OTROS (*)	44		3			47
TOTAL	1.670	0	94	0	0	1.764

(*) En caso de utilizar "otros" aclare a continuación a qué corresponde:

36 Personal de Dirección, 11 no presenta

ALTAS Y BAJAS EN LOS ORGANISMOS DEL ESTADO
INFORMACIÓN DEL 1° DE ENERO DE 2021 AL 31 DE DICIEMBRE DE 2021

INCISO N°	DENOMINACIÓN
53	Banco de Seguros del Estado

	Col. 1	Col. 2	Col. 3	Col. 4	Col. 5	Col. 6	Col. 7	Col. 8	Col. 9	Col. 10	Col. 11	Col. 12	Col. 13	Col. 14	Col. 15	Col. 16	Col. 17	Col. 18	Col. 19	Col. 20	Col. 21	Col. 22	Col. 23	Col. 24	Col. 25	Col. 26	
	Inf.Vinculos dic. 2021	Inf.Vinculos dic. 2020	SALDO 1 Inf.Vinculos 2021 - 2020	ALTAS POR MECANISMO DE SELECCIÓN								BAJAS										SALDO (Total A - Total B)	Renovaciones				
				Designación directa (*)	Sorteo	Concurso méritos y antecedentes	Concurso oposición y méritos	Listas de aspirantes	Elección Directa	Otros (**)	Transformación (nuevos)	TOTAL A	Fallecimiento	Destitución	Cese	Rescisión del contrato	Renuncia	Fin de contrato	Jubilación	Cese por límite de edad	Ineptitud física	Por todo otro motivo (***)	Transformación (extinción)	TOTAL B			
VINCULOS CON CALIDAD DE FUNCIONARIO PÚBLICO																											
Presupuestados	1.670	1.740	-70			3	19				3	25	3				6		81		6				96	-71	
Provisoriatos			0									0													0	0	
Contratados permanentes	94	87	7			4					9	13	1						1		1		3		6	7	
Zafrales y Eventuales			0									0													0	0	
Otros		1	-1									0													0	0	
Sub Total	1.764	1.828	-64	0	0	7	19	0	0	0	12	38	4	0	0	0	6	0	82	0	7	0	3	102	-64	0	
VINCULOS SIN CALIDAD DE FUNCIONARIO PÚBLICO																											
Becarios	79	88	-9		19	43						62				1	3	66							70	-8	
Pasantes			0									0													0	0	
Arrendamientos de Obra	265	60	205	23		87	96					206				1									1	205	
Arrendamientos de Obra con Org. Internacional			0									0													0	0	
Arrendamientos de Servicio			0									0													0	0	
Arr. de Servicio con Org. Internacional			0									0													0	0	
Contratos a Término Ley 17.556	2	1	1	1								1													0	1	
Otros	375	293	82	1		19	88					108				20		1				9		30	78		
Sub Total	721	442	279	25	19	149	184	0	0	0	0	377	0	0	0	2	23	66	1	0	0	0	9	101	276	0	
TOTAL	2.485	2.270	215	25	19	156	203	0	0	0	12	415	4	0	0	2	29	66	83	0	7	0	12	203	212	0	

ACLARACIONES DEL ORGANISMO:

(*) Especificar normativa habilitante de designaciones directas.

(**) Especificar "otros" mecanismos de selección.

(***) Especificar otros motivos de bajas

Aclaraciones: Diferencias entre Saldo 1 y Saldo 2.

En informe 2020 un miembro de directorio se registró en otros funcionarios en lugar de presupuestados.
En informe 2020 se informó un becario doble.
En informe 2020 se omitieron cuatro altas de suplentes.

VÍNCULOS LABORALES CON EL ESTADO

INFORMACIÓN AL 31 DE DICIEMBRE DE 2021

INCISO N°	DENOMINACIÓN
60	Administración Nacional de Combustibles, Alcohol y Portland

CUADRO 1		VÍNCULOS CON CALIDAD DE FUNCIONARIOS PÚBLICOS						VÍNCULOS SIN CALIDAD DE FUNCIONARIOS PÚBLICOS								
UNIDAD EJECUTORA		Presupuestados	Provisoriatos	Contratos Permanentes/ Función pública	Zafrales y Eventuales	Otros Funcionarios (1)	TOTAL F. P.	Becarios	Pasantes	Arrendamiento Obra	Arrend. Obra con Org. Internac.	Arrendamiento Servicio	Arrend. de Servicio con Org. Internac.	C. a Término Ley 17.556	Otros No Funcionarios (2)	TOTAL NO F. P.
N°	DENOMINACIÓN															
		2.011		115	29		2.155	13	3						11	27
							0									0
							0									0
							0									0
							0									0
							0									0
							0									0
							0									0
							0									0
							0									0
							0									0
							0									0
TOTAL		2.011	0	115	29	0	2.155	13	3	0	0	0	0	0	11	27

(1) En caso de utilizar esta categoría aclare a continuación a qué tipo de vínculos (**CON CALIDAD DE FUNCIONARIOS PÚBLICOS**) corresponde:

(2) En caso de utilizar esta categoría aclare a continuación a qué tipo de vínculos (**SIN CALIDAD DE FUNCIONARIOS PÚBLICOS**) corresponde:

9 Asistentes a Directores de Entes Autónomos y Servicios Descentralizados Art. 23 Ley 17.556 y 2 Experiencia de trabajo para reclusos niños, niñas y adolescentes

Cantidad de funcionarios que perciben retiro incentivado al 31/12/2021 y normativa habilitante:

Cantidad de funcionarios en comisión en el Inciso (comisiones entrantes provenientes de otro Inciso):

2

Observaciones

12 Becarios "Yo estudio y trabajo"

VÍNCULOS LABORALES CON EL ESTADO

INFORMACIÓN AL 31 DE DICIEMBRE DE 2021

INCISO N°	DENOMINACIÓN
60	Administración Nacional de Combustibles, Alcohol y Portland

SEXO	VÍNCULOS CON CALIDAD DE FUNCIONARIOS PÚBLICOS						VÍNCULOS SIN CALIDAD DE FUNCIONARIOS PÚBLICOS								
	Presupuestados	Provisorios	Contratos Permanentes/Función Púb	Zafrales y Eventuales	Otros Funcionarios	TOTAL FUNC.	Becarios	Pasantes	Arrendamiento de Obra	Arrend. Obra con Org. Internac.	Arrendamiento de Servicio	Arrend. Servicio con Org. Internac.	Contrato a Término Ley 17.556	Otros No Func.	TOTAL NO FUNC.
HOMBRES	1.439		104	29		1.572	3	1						10	14
MUJERES	572		11			583	10	2						1	13
TRANS						0									0
TOTAL	2.011	0	115	29	0	2.155	13	3	0	0	0	0	0	11	27

DEPARTAMENTO (*)	VÍNCULOS CON CALIDAD DE FUNCIONARIOS PÚBLICOS						VÍNCULOS SIN CALIDAD DE FUNCIONARIOS PÚBLICOS								
	Presupuestados	Provisorios	Contratos Permanentes/Función Púb	Zafrales y Eventuales	Otros Funcionarios	TOTAL F.P.	Becarios	Pasantes	Arrendamiento de Obra	Arrend. Obra con Org. Internac.	Arrendamiento de Servicio	Arrend. Servicio con Org. Internac.	Contrato a Término Ley 17.556	Otros No Func.	TOTAL NO F.P.
ARTIGAS						0									0
CANELONES	1					1									0
CERRO LARGO						0									0
COLONIA	21					21	1								1
DURAZNO	15					15									0
FLORES						0									0
FLORIDA						0									0
LAVALLEJA	85		31			116	2								2
MALDONADO	49			10		59									0
PAYSANDÚ	134		41			175	3								3
RÍO NEGRO						0									0
RIVERA						0									0
ROCHA						0									0
SALTO						0									0
SAN JOSÉ						0									0
SORIANO						0									0
TACUAREMBÓ						0									0
TREINTA Y TRES	18					18									0
MONTEVIDEO	1.688		43	19		1.750	7	3						11	21
EXTERIOR						0									0
ITINERANTE						0									0
Sin clasificar						0									0
TOTAL	2.011	0	115	29	0	2.155	13	3	0	0	0	0	0	11	27

(*) Corresponde informar el Departamento donde se llevan a cabo las tareas propias del vínculo.

Observaciones

--

VÍNCULOS LABORALES CON EL ESTADO

INFORMACIÓN AL 31 DE DICIEMBRE DE 2021

INCISO N°	DENOMINACIÓN
60	Administración Nacional de Combustibles, Alcohol y Portland

ESCALAFÓN	VÍNCULOS CON CALIDAD DE FUNCIONARIOS PÚBLICOS					TOTAL
	Presupuestados	Provisorios	Contratos Permanentes/Función pública	Zafrales y Eventuales	Otros Funcionarios	
A- PROFESIONAL	241		2			243
B- TÉCNICO PROFESIONAL	409		9			418
C- ADMINISTRATIVO	493		2			495
D- ESPECIALIZADO	23					23
E- OFICIOS	728		102	23		853
F- SERVICIOS AUXILIARES	112			6		118
G- DOCENTE DE UDELAR						0
H- DOCENTE DE A.N.E.P.						0
J- DOCENTE DE OTROS ORG.						0
K- MILITAR						0
L- POLICIAL						0
M- SERVICIOS EXTERIORES						0
N- JUDICATURA						0
P- POLÍTICO	5					5
Q- PARTICULAR CONFIANZA						0
R- RESIDUAL						0
S- PENITENCIARIO						0
OTROS (*)						0
TOTAL	2.011	0	115	29	0	2.155

(*) En caso de utilizar "otros" aclare a continuación a qué corresponde:

--

ALTAS Y BAJAS EN LOS ORGANISMOS DEL ESTADO
INFORMACIÓN DEL 1° DE ENERO DE 2021 AL 31 DE DICIEMBRE DE 2021

INCISO N°	DENOMINACIÓN
60	Administración Nacional de Combustibles, Alcohol y Portland

	Col. 1	Col. 2	Col. 3	Col. 4	Col. 5	Col. 6	Col. 7	Col. 8	Col. 9	Col. 10	Col. 11	Col. 12	Col. 13	Col. 14	Col. 15	Col. 16	Col. 17	Col. 18	Col. 19	Col. 20	Col. 21	Col. 22	Col. 23	Col. 24	Col. 25	Col. 26	
	Inf.Vinculos dic. 2021	Inf.Vinculos dic. 2020	SALDO 1 Inf.Vinculos 2021 - 2020	ALTAS POR MECANISMO DE SELECCIÓN								BAJAS										SALDO (Total A - Total B)	Renovaciones				
				Designación directa (*)	Sorteo	Concurso méritos y antecedentes	Concurso oposición y méritos	Listas de aspirantes	Elección Directa	Otros (**)	Transformación (nuevos)	TOTAL A	Fallecimiento	Destitución	Cese	Rescisión del contrato	Renuncia	Fin de contrato	Jubilación	Cese por límite de edad	Ineptitud física	Por todo otro motivo (***)	Transformación (extinción)	TOTAL B			
VINCULOS CON CALIDAD DE FUNCIONARIO PÚBLICO																											
Presupuestados	2.011	2.091	-80	2			1				8	11	5		1		9		73	1	1	2			92	-81	
Provisoriatos			0									0													0	0	
Contratados permanentes	115	105	10	1		9	12					22					1	1					8	10	12		
Zafrales y Eventuales	29	34	-5	14								14							21						21	-7	
Otros			0									0													0	0	
Sub Total	2.155	2.230	-75	17	0	9	13	0	0	0	8	47	5	0	1	0	10	22	73	1	1	2	8	123	-76	0	
VINCULOS SIN CALIDAD DE FUNCIONARIO PÚBLICO																											
Becarios	13	20	-7		14	1						15				1	2	19							22	-7	
Pasantes	3	4	-1				1					1					1	1							2	-1	
Arrendamientos de Obra			0									0													0	0	
Arrendamientos de Obra con Org. Internacional			0									0													0	0	
Arrendamientos de Servicio			0									0													0	0	
Arr. de Servicio con Org. Internacional			0									0													0	0	
Contratos a Término Ley 17.556			0									0													0	0	
Otros	11	12	-1	3	2							5				3	2	1							6	-1	
Sub Total	27	36	-9	3	16	1	1	0	0	0	0	21	0	0	0	4	5	21	0	0	0	0	0	0	30	-9	0
TOTAL	2.182	2.266	-84	20	16	10	14	0	0	0	8	68	5	0	1	4	15	43	73	1	1	2	8	153	-85	0	

ACLARACIONES DEL ORGANISMO:

(*) Especificar normativa habilitante de designaciones directas.

Funcionarios Públicos por Art. 38° del Decreto N° 347/2013; No Funcionarios Públicos por Art. 23 Ley 17.556

(**) Especificar "otros" mecanismos de selección.

(***) Especificar otros motivos de bajas

Presupuestados por redistribución

Aclaraciones: Diferencias entre Saldo 1 y Saldo 2.

VÍNCULOS LABORALES CON EL ESTADO
INFORMACIÓN AL 31 DE DICIEMBRE DE 2021

INCISO N°	DENOMINACIÓN
61	Administración Nacional de Usinas y Trasmisiones Eléctricas

CUADRO 1		VÍNCULOS CON CALIDAD DE FUNCIONARIOS PÚBLICOS						VÍNCULOS SIN CALIDAD DE FUNCIONARIOS PÚBLICOS								
UNIDAD EJECUTORA		Presupuestados	Provisoriatos	Contratos Permanentes/ Función pública	Zafrales y Eventuales	Otros Funcionarios (1)	TOTAL F. P.	Becarios	Pasantes	Arrendamiento Obra	Arrend. Obra con Org. Internac.	Arrendamiento Servicio	Arrend. de Servicio con Org. Internac.	C. a Término Ley 17.556	Otros No Funcionarios (2)	TOTAL NO F. P.
N°	DENOMINACIÓN															
		6.044		2			6.046	145	14	1		1			14	175
							0									0
							0									0
							0									0
							0									0
							0									0
							0									0
							0									0
							0									0
							0									0
TOTAL		6.044	0	2	0	0	6.046	145	14	1	0	1	0	0	14	175

(1) En caso de utilizar esta categoría aclare a continuación a qué tipo de vínculos (CON CALIDAD DE FUNCIONARIOS PÚBLICOS) corresponde:

(2) En caso de utilizar esta categoría aclare a continuación a qué tipo de vínculos (SIN CALIDAD DE FUNCIONARIOS PÚBLICOS) corresponde:
14 Asistentes a Directores de Entes Autónomos y Servicios Descentralizados Art. 23 Ley 17.556

Cantidad de funcionarios que perciben retiro incentivado al 31/12/2021 y normativa habilitante:

Cantidad de funcionarios en comisión en el Inciso (comisiones entrantes provenientes de otro Inciso):
3

Observaciones

VÍNCULOS LABORALES CON EL ESTADO

INFORMACIÓN AL 31 DE DICIEMBRE DE 2021

INCISO N°	DENOMINACIÓN
61	Administración Nacional de Usinas y Trasmisiones Eléctricas

SEXO	VÍNCULOS CON CALIDAD DE FUNCIONARIOS PÚBLICOS						VÍNCULOS SIN CALIDAD DE FUNCIONARIOS PÚBLICOS								
	Presupuestados	Provisorios	Contratos Permanentes/Función Púb	Zafrales y Eventuales	Otros Funcionarios	TOTAL FUNC.	Becarios	Pasantes	Arrendamiento de Obra	Arrend. Obra con Org. Internac.	Arrendamiento de Servicio	Arrend. Servicio con Org. Internac.	Contrato a Término Ley 17.556	Otros No Func.	TOTAL NO FUNC.
HOMBRES	4.563		1			4.564	61	11	1		1			9	83
MUJERES	1.481		1			1.482	84	3						5	92
TRANS						0									0
TOTAL	6.044	0	2	0	0	6.046	145	14	1	0	1	0	0	14	175

DEPARTAMENTO (*)	VÍNCULOS CON CALIDAD DE FUNCIONARIOS PÚBLICOS						VÍNCULOS SIN CALIDAD DE FUNCIONARIOS PÚBLICOS								
	Presupuestados	Provisorios	Contratos Permanentes/Función Púb	Zafrales y Eventuales	Otros Funcionarios	TOTAL F.P.	Becarios	Pasantes	Arrendamiento de Obra	Arrend. Obra con Org. Internac.	Arrendamiento de Servicio	Arrend. Servicio con Org. Internac.	Contrato a Término Ley 17.556	Otros No Func.	TOTAL NO F.P.
ARTIGAS	75					75	4								4
CANELONES	517					517	35								35
CERRO LARGO	51					51	2								2
COLONIA	176					176	7								7
DURAZNO	184					184	1	2							3
FLORES	12					12	4								4
FLORIDA	44					44	4	1							5
LAVALLEJA	76					76	1								1
MALDONADO	371					371	9								9
PAYSANDÚ	221					221	9	1							10
RÍO NEGRO	28					28	3								3
RIVERA	65					65	2	3							5
ROCHA	114					114	5								5
SALTO	170					170	2								2
SAN JOSE	351					351	6	1							7
SORIANO	148					148	8								8
TACUAREMBO	237					237	4	2							6
TREINTA Y TRES	121					121	5								5
MONTEVIDEO	3.083	2				3.085	34	4	1		1			14	54
EXTERIOR						0									0
ITINERANTE						0									0
Sin clasificar						0									0
TOTAL	6.044	2	0	0	0	6.046	145	14	1	0	1	0	0	14	175

(*) Corresponde informar el Departamento donde se llevan a cabo las tareas propias del vínculo.

Observaciones

--

VÍNCULOS LABORALES CON EL ESTADO

INFORMACIÓN AL 31 DE DICIEMBRE DE 2021

INCISO Nº	DENOMINACIÓN
61	Administración Nacional de Usinas y Trasmisiones Eléctricas

ESCALAFÓN	VINCULOS CON CALIDAD DE FUNCIONARIOS PÚBLICOS					TOTAL
	Presupuestados	Provisorios	Contratos Permanentes/Función pública	Zafrales y Eventuales	Otros Funcionarios	
A- PROFESIONAL	1.556					1.556
B- TÉCNICO PROFESIONAL	1.695					1.695
C- ADMINISTRATIVO	613	2				615
D- ESPECIALIZADO	315					315
E- OFICIOS	1.637					1.637
F- SERVICIOS AUXILIARES	223					223
G- DOCENTE DE UDELAR						0
H- DOCENTE DE A.N.E.P.						0
J- DOCENTE DE OTROS ORG.						0
K- MILITAR						0
L- POLICIAL						0
M- SERVICIOS EXTERIORES						0
N- JUDICATURA						0
P- POLÍTICO	5					5
Q- PARTICULAR CONFIANZA						0
R- RESIDUAL						0
S- PENITENCIARIO						0
OTROS (*)						0
TOTAL	6.044	2	0	0	0	6.046

(*) En caso de utilizar "otros" aclare a continuación a qué corresponde:

--

ALTAS Y BAJAS EN LOS ORGANISMOS DEL ESTADO
INFORMACIÓN DEL 1° DE ENERO DE 2021 AL 31 DE DICIEMBRE DE 2021

INCISO N°	DENOMINACIÓN
61	Administración Nacional de Usinas y Trasmisiones Eléctricas

	Col. 1	Col. 2	Col. 3	Col. 4	Col. 5	Col. 6	Col. 7	Col. 8	Col. 9	Col. 10	Col. 11	Col. 12	Col. 13	Col. 14	Col. 15	Col. 16	Col. 17	Col. 18	Col. 19	Col. 20	Col. 21	Col. 22	Col. 23	Col. 24	Col. 25	Col. 26	
	Inf.Vinculos dic. 2021	Inf.Vinculos dic. 2020	SALDO 1 Inf.Vinculos 2021 - 2020	ALTAS POR MECANISMO DE SELECCIÓN								BAJAS										SALDO (Total A - Total B)	Renovaciones				
				Designación directa (*)	Sorteo	Concurso méritos y antecedentes	Concurso oposición y méritos	Listas de aspirantes	Elección Directa	Otros (**)	Transformación (nuevos)	TOTAL A	Fallecimiento	Destitución	Cese	Rescisión del contrato	Renuncia	Fin de contrato	Jubilación	Cese por límite de edad	Ineptitud física	Por todo otro motivo (***)	Transformación (extinción)	TOTAL B			
VINCULOS CON CALIDAD DE FUNCIONARIO PÚBLICO																											
Presupuestados	6.044	6.177	-133				160				6	166	27	1			20			244			2		294	-128	
Provisoriatos			0									0													0	0	
Contratados permanentes	2	6	-4									0											6	6	-6		
Zafrales y Eventuales			0									0													0	0	
Otros			0									0													0	0	
Sub Total	6.046	6.183	-137	0	0	0	160	0	0	0	6	166	27	1	0	0	20	0	244	0	0	2	6	300	-134	0	
VINCULOS SIN CALIDAD DE FUNCIONARIO PÚBLICO																											
Becarios	145	235	-90				20			55		75				130	30					4		164	-89		
Pasantes	14	10	4				17					17				8	5							13	4		
Arrendamientos de Obra	1	1	0									0												0	0		
Arrendamientos de Obra con Org. Internacional			0									0												0	0		
Arrendamientos de Servicio	1	2	-1									0						1						1	-1		
Arr. de Servicio con Org. Internacional			0									0												0	0		
Contratos a Término Ley 17.556			0									0												0	0		
Otros	14	12	2	3								3						1						1	2		
Sub Total	175	260	-85	3	0	0	37	0	0	55	0	95	0	0	0	138	35	2	0	0	0	4	0	179	-84	0	
TOTAL	6.221	6.443	-222	3	0	0	197	0	0	55	6	261	27	1	0	138	55	2	244	0	0	6	6	479	-218	0	

ACLARACIONES DEL ORGANISMO:

(*) Especificar normativa habilitante de designaciones directas.

Asistentes a Directores de Entes Autónomos y Servicios Descentralizados Art. 23 Ley 17.556

(**) Especificar "otros" mecanismos de selección.

Becarios ingreso por convenio con otras instituciones

(***) Especificar otros motivos de bajas

Presupuestados cesantes por invalidez para el servicio y por abandono de cargo. Becarios: cese por inasistencias

Aclaraciones: Diferencias entre Saldo 1 y Saldo 2.

No se encontraron las causas de las diferencias

VÍNCULOS LABORALES CON EL ESTADO
INFORMACIÓN AL 31 DE DICIEMBRE DE 2021

INCISO N°	DENOMINACIÓN
62	Administración de Ferrocarriles del Estado

CUADRO 1		VÍNCULOS CON CALIDAD DE FUNCIONARIOS PÚBLICOS					VÍNCULOS SIN CALIDAD DE FUNCIONARIOS PÚBLICOS									
UNIDAD EJECUTORA		Presupuestados	Provisorios	Contratos Permanentes/ Función pública	Zafrales y Eventuales	Otros Funcionarios (1)	TOTAL F. P.	Becarios	Pasantes	Arrendamiento Obra	Arrend. Obra con Org. Internac.	Arrendamiento Servicio	Arrend. de Servicio con Org. Internac.	C. a Término Ley 17.556	Otros No Funcionarios (2)	TOTAL NO F. P.
N°	DENOMINACIÓN															
		43		381			424								12	12
							0									0
							0									0
							0									0
							0									0
							0									0
							0									0
							0									0
							0									0
							0									0
							0									0
							0									0
							0									0
							0									0
TOTAL		43	0	381	0	0	424	0	0	0	0	0	0	0	12	12

(1) En caso de utilizar esta categoría aclare a continuación a qué tipo de vínculos (**CON CALIDAD DE FUNCIONARIOS PÚBLICOS**) corresponde:

(2) En caso de utilizar esta categoría aclare a continuación a qué tipo de vínculos (**SIN CALIDAD DE FUNCIONARIOS PÚBLICOS**) corresponde:
Asistentes a Directores de Entes Autónomos y Servicios Descentralizados Art. 23 Ley 17.556

Cantidad de funcionarios que perciben retiro incentivado al 31/12/2021 y normativa habilitante:

Cantidad de funcionarios en comisión en el Inciso (comisiones entrantes provenientes de otro Inciso):
3

Observaciones

VÍNCULOS LABORALES CON EL ESTADO

INFORMACIÓN AL 31 DE DICIEMBRE DE 2021

INCISO N°	DENOMINACIÓN
62	Administración de Ferrocarriles del Estado

SEXO	VÍNCULOS CON CALIDAD DE FUNCIONARIOS PÚBLICOS						VÍNCULOS SIN CALIDAD DE FUNCIONARIOS PÚBLICOS								
	Presupuestados	Provisorios	Contratos Permanentes/Función Púb	Zafrales y Eventuales	Otros Funcionarios	TOTAL FUNC.	Becarios	Pasantes	Arrendamiento de Obra	Arrend. Obra con Org. Internac.	Arrendamiento de Servicio	Arrend. Servicio con Org. Internac.	Contrato a Término Ley 17.556	Otros No Func.	TOTAL NO FUNC.
HOMBRES	42		343			385								6	6
MUJERES	1		38			39								6	6
TRANS						0									0
TOTAL	43	0	381	0	0	424	0	0	0	0	0	0	0	12	12

DEPARTAMENTO (*)	VÍNCULOS CON CALIDAD DE FUNCIONARIOS PÚBLICOS						VÍNCULOS SIN CALIDAD DE FUNCIONARIOS PÚBLICOS								
	Presupuestados	Provisorios	Contratos Permanentes/Función Púb	Zafrales y Eventuales	Otros Funcionarios	TOTAL F.P.	Becarios	Pasantes	Arrendamiento de Obra	Arrend. Obra con Org. Internac.	Arrendamiento de Servicio	Arrend. Servicio con Org. Internac.	Contrato a Término Ley 17.556	Otros No Func.	TOTAL NO F.P.
ARTIGAS						0									0
CANELONES			21			21									0
CERRO LARGO						0									0
COLONIA						0									0
DURAZNO			3			3									0
FLORES						0									0
FLORIDA	1		24			25									0
LAVALLEJA			11			11									0
MALDONADO						0									0
PAYSANDÚ	3		34			37									0
RÍO NEGRO			1			1									0
RIVERA	1		6			7									0
ROCHA						0									0
SALTO	4		5			9									0
SAN JOSE						0									0
SORIANO						0									0
TACUAREMBO	7		32			39									0
TREINTA Y TRES			5			5									0
MONTEVIDEO	26		190			216								12	12
EXTERIOR						0									0
ITINERANTE	1		49			50									0
Sin clasificar						0									0
TOTAL	43	0	381	0	0	424	0	0	0	0	0	0	0	12	12

(*) Corresponde informar el Departamento donde se llevan a cabo las tareas propias del vínculo.

Observaciones

--

INCISO Nº	DENOMINACIÓN
62	Administración de Ferrocarriles del Estado

ESCALAFÓN	VINCULOS CON CALIDAD DE FUNCIONARIOS PÚBLICOS					TOTAL
	Presupuestados	Provisorios	Contratos Permanentes/Función pública	Zafrales y Eventuales	Otros Funcionarios	
A- PROFESIONAL			15			15
B- TÉCNICO PROFESIONAL	1		9			10
C- ADMINISTRATIVO	4		48			52
D- ESPECIALIZADO						0
E- OFICIOS	35		302			337
F- SERVICIOS AUXILIARES			6			6
G- DOCENTE DE UDELAR						0
H- DOCENTE DE A.N.E.P.						0
J- DOCENTE DE OTROS ORG.						0
K- MILITAR						0
L- POLICIAL						0
M- SERVICIOS EXTERIORES						0
N- JUDICATURA						0
P- POLÍTICO	3					3
Q- PARTICULAR CONFIANZA						0
R- RESIDUAL						0
S- PENITENCIARIO						0
OTROS (*)			1			1
TOTAL	43	0	381	0	0	424

(*) En caso de utilizar "otros" aclare a continuación a qué corresponde:

Gerencia

ALTAS Y BAJAS EN LOS ORGANISMOS DEL ESTADO
INFORMACIÓN DEL 1° DE ENERO DE 2021 AL 31 DE DICIEMBRE DE 2021

INCISO N°	DENOMINACIÓN
62	Administración de Ferrocarriles del Estado

	Col. 1	Col. 2	Col. 3	Col. 4	Col. 5	Col. 6	Col. 7	Col. 8	Col. 9	Col. 10	Col. 11	Col. 12	Col. 13	Col. 14	Col. 15	Col. 16	Col. 17	Col. 18	Col. 19	Col. 20	Col. 21	Col. 22	Col. 23	Col. 24	Col. 25	Col. 26	
	Inf.Vinculos dic. 2021	Inf.Vinculos dic. 2020	SALDO 1 Inf.Vinculos 2021 - 2020	ALTAS POR MECANISMO DE SELECCIÓN								BAJAS										SALDO (Total A - Total B)	Renovaciones				
				Designación directa (*)	Sorteo	Concurso méritos y antecedentes	Concurso oposición y méritos	Listas de aspirantes	Elección Directa	Otros (**)	Transformación (nuevos)	TOTAL A	Fallecimiento	Destitución	Cese	Rescisión del contrato	Renuncia	Fin de contrato	Jubilación	Cese por límite de edad	Ineptitud física	Por todo otro motivo (***)	Transformación (extinción)	TOTAL B			
VINCULOS CON CALIDAD DE FUNCIONARIO PÚBLICO																											
Presupuestados	43	51	-8	1								1			1		2		6						9	-8	
Provisoriatos			0									0													0	0	
Contratados permanentes	381	418	-37									0	4	1			6		24			2			37	-37	
Zafrales y Eventuales			0									0													0	0	
Otros			0									0													0	0	
Sub Total	424	469	-45	1	0	0	0	0	0	0	0	1	4	1	1	0	8	0	30	0	0	2	0	46	-45	0	
VINCULOS SIN CALIDAD DE FUNCIONARIO PÚBLICO																											
Becarios			0									0													0	0	
Pasantes			0									0													0	0	
Arrendamientos de Obra			0									0													0	0	
Arrendamientos de Obra con Org. Internacional			0									0													0	0	
Arrendamientos de Servicio			0									0													0	0	
Arr. de Servicio con Org. Internacional			0									0													0	0	
Contratos a Término Ley 17.556			0									0													0	0	
Otros	12	12	0	3								3				3									3	0	
Sub Total	12	12	0	3	0	0	0	0	0	0	0	3	0	0	0	3	0	0	0	0	0	0	0	3	0	0	
TOTAL	436	481	-45	4	0	0	0	0	0	0	0	4	4	1	1	3	8	0	30	0	0	2	0	49	-45	0	

ACLARACIONES DEL ORGANISMO:

(*) Especificar normativa habilitante de designaciones directas.

Art 187 Constitucion de la Republica y Art. 28 de la Ley 17,243 y 3 Art. 23 Ley 17556

(**) Especificar "otros" mecanismos de selección.

(***) Especificar otros motivos de bajas

Incorporación a otro organismo

Aclaraciones: Diferencias entre Saldo 1 y Saldo 2.

VÍNCULOS LABORALES CON EL ESTADO

INFORMACIÓN AL 31 DE DICIEMBRE DE 2021

INCISO N°	DENOMINACIÓN
64	Administración Nacional de Puertos

CUADRO 1		VÍNCULOS CON CALIDAD DE FUNCIONARIOS PÚBLICOS						VÍNCULOS SIN CALIDAD DE FUNCIONARIOS PÚBLICOS								
UNIDAD EJECUTORA		Presupuestados	Provisorios	Contratos Permanentes/ Función pública	Zafrales y Eventuales	Otros Funcionarios (1)	TOTAL F. P.	Becarios	Pasantes	Arrendamiento Obra	Arrend. Obra con Org. Internac.	Arrendamiento Servicio	Arrend. de Servicio con Org. Internac.	C. a Término Ley 17.556	Otros No Funcionarios (2)	TOTAL NO F. P.
N°	DENOMINACIÓN															
		870		63	17		950	7						1	3	11
							0									0
							0									0
							0									0
							0									0
							0									0
							0									0
							0									0
							0									0
							0									0
							0									0
TOTAL		870	0	63	17	0	950	7	0	0	0	0	0	1	3	11

(1) En caso de utilizar esta categoría aclare a continuación a qué tipo de vínculos (**CON CALIDAD DE FUNCIONARIOS PÚBLICOS**) corresponde:

(2) En caso de utilizar esta categoría aclare a continuación a qué tipo de vínculos (**SIN CALIDAD DE FUNCIONARIOS PÚBLICOS**) corresponde:

3 Asistentes a Directores de Entes Autónomos y Servicios Descentralizados Art. 23 Ley 17.556

Cantidad de funcionarios que perciben retiro incentivado al 31/12/2021 y normativa habilitante:

Cantidad de funcionarios en comisión en el Inciso (comisiones entrantes provenientes de otro Inciso):

3

Observaciones

Becarios "Yo estudio y trabajo"

VÍNCULOS LABORALES CON EL ESTADO

INFORMACIÓN AL 31 DE DICIEMBRE DE 2021

INCISO N°	DENOMINACIÓN
64	Administración Nacional de Puertos

SEXO	VÍNCULOS CON CALIDAD DE FUNCIONARIOS PÚBLICOS						VÍNCULOS SIN CALIDAD DE FUNCIONARIOS PÚBLICOS								
	Presupuestados	Provisorios	Contratos Permanentes/Función Púb	Zafrales y Eventuales	Otros Funcionarios	TOTAL FUNC.	Becarios	Pasantes	Arrendamiento de Obra	Arrend. Obra con Org. Internac.	Arrendamiento de Servicio	Arrend. Servicio con Org. Internac.	Contrato a Término Ley 17.556	Otros No Func.	TOTAL NO FUNC.
HOMBRES	595		52	16		663	3						1	2	6
MUJERES	275		11	1		287	4							1	5
TRANS						0									0
TOTAL	870	0	63	17	0	950	7	0	0	0	0	0	1	3	11

DEPARTAMENTO (*)	VÍNCULOS CON CALIDAD DE FUNCIONARIOS PÚBLICOS						VÍNCULOS SIN CALIDAD DE FUNCIONARIOS PÚBLICOS								
	Presupuestados	Provisorios	Contratos Permanentes/Función Púb	Zafrales y Eventuales	Otros Funcionarios	TOTAL F.P.	Becarios	Pasantes	Arrendamiento de Obra	Arrend. Obra con Org. Internac.	Arrendamiento de Servicio	Arrend. Servicio con Org. Internac.	Contrato a Término Ley 17.556	Otros No Func.	TOTAL NO F.P.
ARTIGAS						0									0
CANELONES						0									0
CERRO LARGO						0									0
COLONIA	76		15			91									0
DURAZNO						0									0
FLORES						0									0
FLORIDA						0									0
LAVALLEJA						0									0
MALDONADO	1		4			5									0
PAYSANDÚ	16					16									0
RÍO NEGRO	10					10									0
RIVERA						0									0
ROCHA	4					4									0
SALTO	3					3									0
SAN JOSÉ						0									0
SORIANO						0									0
TACUAREMBÓ						0									0
TREINTA Y TRES						0									0
MONTEVIDEO	760		44	17		821	7						1	3	11
EXTERIOR						0									0
ITINERANTE						0									0
Sin clasificar						0									0
TOTAL	870	0	63	17	0	950	7	0	0	0	0	0	1	3	11

(*) Corresponde informar el Departamento donde se llevan a cabo las tareas propias del vínculo.

Observaciones

--

VÍNCULOS LABORALES CON EL ESTADO

INFORMACIÓN AL 31 DE DICIEMBRE DE 2021

INCISO N°	DENOMINACIÓN
64	Administración Nacional de Puertos

ESCALAFÓN	VÍNCULOS CON CALIDAD DE FUNCIONARIOS PÚBLICOS					TOTAL
	Presupuestados	Provisorios	Contratos Permanentes/Función pública	Zafrales y Eventuales	Otros Funcionarios	
A- PROFESIONAL	83		8			91
B- TÉCNICO PROFESIONAL						0
C- ADMINISTRATIVO	260		1			261
D- ESPECIALIZADO	6					6
E- OFICIOS	206			17		223
F- SERVICIOS AUXILIARES						0
G- DOCENTE DE UDELAR						0
H- DOCENTE DE A.N.E.P.						0
J- DOCENTE DE OTROS ORG.						0
K- MILITAR						0
L- POLICIAL						0
M- SERVICIOS EXTERIORES						0
N- JUDICATURA						0
P- POLÍTICO	3					3
Q- PARTICULAR CONFIANZA						0
R- RESIDUAL						0
S- PENITENCIARIO						0
OTROS (*)	312		54			366
TOTAL	870	0	63	17	0	950

(*) En caso de utilizar "otros" aclare a continuación a qué corresponde:

Operativa Portuaria

ALTAS Y BAJAS EN LOS ORGANISMOS DEL ESTADO
INFORMACIÓN DEL 1° DE ENERO DE 2021 AL 31 DE DICIEMBRE DE 2021

INCISO N°	DENOMINACIÓN
64	Administración Nacional de Puertos

	Col. 1	Col. 2	Col. 3	Col. 4	Col. 5	Col. 6	Col. 7	Col. 8	Col. 9	Col. 10	Col. 11	Col. 12	Col. 13	Col. 14	Col. 15	Col. 16	Col. 17	Col. 18	Col. 19	Col. 20	Col. 21	Col. 22	Col. 23	Col. 24	Col. 25	Col. 26	
	Inf.Vinculos dic. 2021	Inf.Vinculos dic. 2020	SALDO 1 Inf.Vinculos 2021 - 2020	ALTAS POR MECANISMO DE SELECCIÓN								BAJAS										SALDO (Total A - Total B)	Renovaciones				
				Designación directa (*)	Sorteo	Concurso méritos y antecedentes	Concurso oposición y méritos	Listas de aspirantes	Elección Directa	Otros (**)	Transformación (nuevos)	TOTAL A	Fallecimiento	Destitución	Cese	Rescisión del contrato	Renuncia	Fin de contrato	Jubilación	Cese por límite de edad	Ineptitud física	Por todo otro motivo (***)	Transformación (extinción)	TOTAL B			
VINCULOS CON CALIDAD DE FUNCIONARIO PÚBLICO																											
Presupuestados	870	802	68	3						1	99	103	4	1			1		30						36	67	
Provisoriatos			0									0													0	0	
Contratados permanentes	63	118	-55							25	21	46					1						99	100	-54		
Zafrales y Eventuales	17	31	-14					26				26					1	19					18	38	-12		
Otros			0									0													0	0	
Sub Total	950	951	-1	3	0	0	0	26	0	26	120	175	4	1	0	0	3	19	30	0	0	0	117	174	1	0	
VINCULOS SIN CALIDAD DE FUNCIONARIO PÚBLICO																											
Becarios	7		7		7							7													0	7	
Pasantes			0									0													0	0	
Arrendamientos de Obra			0									0													0	0	
Arrendamientos de Obra con Org. Internacional			0									0													0	0	
Arrendamientos de Servicio			0									0													0	0	
Arr. de Servicio con Org. Internacional			0									0													0	0	
Contratos a Término Ley 17.556	1	4	-3									0											3	3	-3		
Otros	3	3	0	2								2					1	1							2	0	
Sub Total	11	7	4	2	7	0	0	0	0	0	0	9	0	0	0	0	1	1	0	0	0	0	0	3	5	4	0
TOTAL	961	958	3	5	7	0	0	26	0	26	120	184	4	1	0	0	4	20	30	0	0	0	120	179	5	0	

ACLARACIONES DEL ORGANISMO:

(*) Especificar normativa habilitante de designaciones directas.

Asistentes por Art. 23 Ley 17556

(**) Especificar "otros" mecanismos de selección.

Redistribución

(***) Especificar otros motivos de bajas

Aclaraciones: Diferencias entre Saldo 1 y Saldo 2.

VÍNCULOS LABORALES CON EL ESTADO

INFORMACIÓN AL 31 DE DICIEMBRE DE 2021

INCISO N°	DENOMINACIÓN
65	Administración Nacional de Telecomunicaciones

CUADRO 1		VÍNCULOS CON CALIDAD DE FUNCIONARIOS PÚBLICOS						VÍNCULOS SIN CALIDAD DE FUNCIONARIOS PÚBLICOS								
UNIDAD EJECUTORA		Presupuestados	Provisorios	Contratos Permanentes/ Función pública	Zafrales y Eventuales	Otros Funcionarios (1)	TOTAL F. P.	Becarios	Pasantes	Arrendamiento Obra	Arrend. Obra con Org. Internac.	Arrendamiento Servicio	Arrend. de Servicio con Org. Internac.	C. a Término Ley 17.556	Otros No Funcionarios (2)	TOTAL NO F. P.
N°	DENOMINACIÓN															
		4.415		986			5.401	27						3	11	41
							0									0
							0									0
							0									0
							0									0
							0									0
							0									0
							0									0
							0									0
							0									0
							0									0
TOTAL		4.415	0	986	0	0	5.401	27	0	0	0	0	0	3	11	41

(1) En caso de utilizar esta categoría aclare a continuación a qué tipo de vínculos (**CON CALIDAD DE FUNCIONARIOS PÚBLICOS**) corresponde:

(2) En caso de utilizar esta categoría aclare a continuación a qué tipo de vínculos (**SIN CALIDAD DE FUNCIONARIOS PÚBLICOS**) corresponde:

7 Asistentes a Directores de Entes Autónomos y Servicios Descentralizados Art. 23 Ley 17.556; 4 Adscriptos (pases en comisión)

Cantidad de funcionarios que perciben retiro incentivado al 31/12/2021 y normativa habilitante:

Cantidad de funcionarios en comisión en el Inciso (comisiones entrantes provenientes de otro Inciso):

8

Observaciones

VÍNCULOS LABORALES CON EL ESTADO

INFORMACIÓN AL 31 DE DICIEMBRE DE 2021

INCISO N°	DENOMINACIÓN
65	Administración Nacional de Telecomunicaciones

SEXO	VÍNCULOS CON CALIDAD DE FUNCIONARIOS PÚBLICOS						VÍNCULOS SIN CALIDAD DE FUNCIONARIOS PÚBLICOS								
	Presupuestados	Provisorios	Contratos Permanentes/Función Púb	Zafrales y Eventuales	Otros Funcionarios	TOTAL FUNC.	Becarios	Pasantes	Arrendamiento de Obra	Arrend. Obra con Org. Internac.	Arrendamiento de Servicio	Arrend. Servicio con Org. Internac.	Contrato a Término Ley 17.556	Otros No Func.	TOTAL NO FUNC.
HOMBRES	2.428		581			3.009	9						3	7	19
MUJERES	1.987		405			2.392	18							4	22
TRANS						0									0
TOTAL	4.415	0	986	0	0	5.401	27	0	0	0	0	0	3	11	41

DEPARTAMENTO (*)	VÍNCULOS CON CALIDAD DE FUNCIONARIOS PÚBLICOS						VÍNCULOS SIN CALIDAD DE FUNCIONARIOS PÚBLICOS								
	Presupuestados	Provisorios	Contratos Permanentes/Función Púb	Zafrales y Eventuales	Otros Funcionarios	TOTAL F.P.	Becarios	Pasantes	Arrendamiento de Obra	Arrend. Obra con Org. Internac.	Arrendamiento de Servicio	Arrend. Servicio con Org. Internac.	Contrato a Término Ley 17.556	Otros No Func.	TOTAL NO F.P.
ARTIGAS	44		15			59									0
CANELONES	328		126			454									0
CERRO LARGO	59		9			68									0
COLONIA	101		18			119	1						1		2
DURAZNO	51		7			58	2								2
FLORES	19		6			25									0
FLORIDA	57		12			69									0
LAVALLEJA	58		5			63									0
MALDONADO	250		67			317	1								1
PAYSANDÚ	88		14			102									0
RÍO NEGRO	38		9			47	1								1
RIVERA	52		16			68									0
ROCHA	69		24			93									0
SALTO	57		23			80	1								1
SAN JOSÉ	68		15			83									0
SORIANO	43		16			59									0
TACUAREMBÓ	56		18			74	1						1		2
TREINTA Y TRES	45		2			47									0
MONTEVIDEO	2.932		584			3.516	20						1	11	32
EXTERIOR						0									0
ITINERANTE						0									0
Sin clasificar						0									0
TOTAL	4.415	0	986	0	0	5.401	27	0	0	0	0	0	3	11	41

(*) Corresponde informar el Departamento donde se llevan a cabo las tareas propias del vínculo.

Observaciones

--

VÍNCULOS LABORALES CON EL ESTADO

INFORMACIÓN AL 31 DE DICIEMBRE DE 2021

INCISO N°	DENOMINACIÓN
65	Administración Nacional de Telecomunicaciones

ESCALAFÓN	VÍNCULOS CON CALIDAD DE FUNCIONARIOS PÚBLICOS					TOTAL
	Presupuestados	Provisorios	Contratos Permanentes/Función pública	Zafrales y Eventuales	Otros Funcionarios	
A- PROFESIONAL	1.258		148			1.406
B- TÉCNICO PROFESIONAL						0
C- ADMINISTRATIVO	1.539		351			1.890
D- ESPECIALIZADO	1.445		460			1.905
E- OFICIOS						0
F- SERVICIOS AUXILIARES	169		27			196
G- DOCENTE DE UDELAR						0
H- DOCENTE DE A.N.E.P.						0
J- DOCENTE DE OTROS ORG.						0
K- MILITAR						0
L- POLICIAL						0
M- SERVICIOS EXTERIORES						0
N- JUDICATURA						0
P- POLÍTICO	3					3
Q- PARTICULAR CONFIANZA	1					1
R- RESIDUAL						0
S- PENITENCIARIO						0
OTROS (*)						0
TOTAL	4.415	0	986	0	0	5.401

(*) En caso de utilizar "otros" aclare a continuación a qué corresponde:

--

ALTAS Y BAJAS EN LOS ORGANISMOS DEL ESTADO
INFORMACIÓN DEL 1° DE ENERO DE 2021 AL 31 DE DICIEMBRE DE 2021

INCISO N°	DENOMINACIÓN
65	Administración Nacional de Telecomunicaciones

	Col. 1	Col. 2	Col. 3	Col. 4	Col. 5	Col. 6	Col. 7	Col. 8	Col. 9	Col. 10	Col. 11	Col. 12	Col. 13	Col. 14	Col. 15	Col. 16	Col. 17	Col. 18	Col. 19	Col. 20	Col. 21	Col. 22	Col. 23	Col. 24	Col. 25	Col. 26	
	Inf.Vinculos dic. 2021	Inf.Vinculos dic. 2020	SALDO 1 Inf.Vinculos 2021 - 2020	ALTAS POR MECANISMO DE SELECCIÓN								BAJAS										SALDO (Total A - Total B)	Renovaciones				
				Designación directa (*)	Sorteo	Concurso méritos y antecedentes	Concurso oposición y méritos	Listas de aspirantes	Elección Directa	Otros (**)	Transformación (nuevos)	TOTAL A	Fallecimiento	Destitución	Cese	Rescisión del contrato	Renuncia	Fin de contrato	Jubilación	Cese por límite de edad	Ineptitud física	Por todo otro motivo (***)	Transformación (extinción)	TOTAL B			
VINCULOS CON CALIDAD DE FUNCIONARIO PÚBLICO																											
Presupuestados	4.415	4.666	-251									0	18	1			12		203		17				251	-251	
Provisorios			0									0													0	0	
Contratados permanentes	986	1.004	-18									0	1	2	1		13		1						18	-18	
Zafrales y Eventuales			0									0													0	0	
Otros			0									0													0	0	
Sub Total	5.401	5.670	-269	0	0	0	0	0	0	0	0	0	19	3	1	0	25	0	204	0	17	0	0	269	-269	0	
VINCULOS SIN CALIDAD DE FUNCIONARIO PÚBLICO																											
Becarios	27	72	-45							27		27						72							72	-45	
Pasantes			0									0													0	0	
Arrendamientos de Obra			0									0													0	0	
Arrendamientos de Obra con Org. Internacional			0									0													0	0	
Arrendamientos de Servicio			0									0													0	0	
Arr. de Servicio con Org. Internacional			0									0													0	0	
Contratos a Término Ley 17.556	3	3	0									0													0	0	
Otros	11	10	1	1								1													0	1	
Sub Total	41	85	-44	1	0	0	0	0	0	27	0	28	0	0	0	0	0	72	0	0	0	0	0	0	72	-44	0
TOTAL	5.442	5.755	-313	1	0	0	0	0	0	27	0	28	19	3	1	0	25	72	204	0	17	0	0	341	-313	0	

ACLARACIONES DEL ORGANISMO:

(*) Especificar normativa habilitante de designaciones directas.

Art. 23 Ley 17556

(**) Especificar "otros" mecanismos de selección.

Becarios por convenio con otras instituciones

(***) Especificar otros motivos de bajas

Aclaraciones: Diferencias entre Saldo 1 y Saldo 2.

VÍNCULOS LABORALES CON EL ESTADO
INFORMACIÓN AL 31 DE DICIEMBRE DE 2021

INCISO N°	DENOMINACIÓN
66	Administración de las Obras Sanitarias del Estado

CUADRO 1		VÍNCULOS CON CALIDAD DE FUNCIONARIOS PÚBLICOS						VÍNCULOS SIN CALIDAD DE FUNCIONARIOS PÚBLICOS								
UNIDAD EJECUTORA		Presupuestados	Provisoriatos	Contratos Permanentes/ Función pública	Zafrales y Eventuales	Otros Funcionarios (1)	TOTAL F. P.	Becarios	Pasantes	Arrendamiento Obra	Arrend. Obra con Org. Internac.	Arrendamiento Servicio	Arrend. de Servicio con Org. Internac.	C. a Término Ley 17.556	Otros No Funcionarios (2)	TOTAL NO F. P.
N°	DENOMINACIÓN															
		3.101		524	266		3.891	17	6				26	176	11	236
							0									0
							0									0
							0									0
							0									0
							0									0
							0									0
							0									0
							0									0
							0									0
							0									0
							0									0
							0									0
TOTAL		3.101	0	524	266	0	3.891	17	6	0	0	0	26	176	11	236

(1) En caso de utilizar esta categoría aclare a continuación a qué tipo de vínculos (CON CALIDAD DE FUNCIONARIOS PÚBLICOS) corresponde:

(2) En caso de utilizar esta categoría aclare a continuación a qué tipo de vínculos (SIN CALIDAD DE FUNCIONARIOS PÚBLICOS) corresponde:

2 Molineros, 9 Asistentes a Directores de Entes Autónomos y Servicios Descentralizados Art. 23 Ley 17.556

Cantidad de funcionarios que perciben retiro incentivado al 31/12/2021 y normativa habilitante:

Cantidad de funcionarios en comisión en el Inciso (comisiones entrantes provenientes de otro Inciso):

13

Observaciones

VÍNCULOS LABORALES CON EL ESTADO

INFORMACIÓN AL 31 DE DICIEMBRE DE 2021

INCISO Nº	DENOMINACIÓN
66	Administración de las Obras Sanitarias del Estado

SEXO	VÍNCULOS CON CALIDAD DE FUNCIONARIOS PÚBLICOS						VÍNCULOS SIN CALIDAD DE FUNCIONARIOS PÚBLICOS								
	Presupuestados	Provisorios	Contratos Permanentes/Función Púb	Zafrales y Eventuales	Otros Funcionarios	TOTAL FUNC.	Becarios	Pasantes	Arrendamiento de Obra	Arrend. Obra con Org. Internac.	Arrendamiento de Servicio	Arrend. Servicio con Org. Internac.	Contrato a Término Ley 17.556	Otros No Func.	TOTAL NO FUNC.
HOMBRES	2.058		326	133		2.517	6	1				16	140	9	172
MUJERES	1.043		198	133		1.374	11	5				10	36	2	64
TRANS						0									0
TOTAL	3.101	0	524	266	0	3.891	17	6	0	0	0	26	176	11	236

DEPARTAMENTO (*)	VÍNCULOS CON CALIDAD DE FUNCIONARIOS PÚBLICOS						VÍNCULOS SIN CALIDAD DE FUNCIONARIOS PÚBLICOS								
	Presupuestados	Provisorios	Contratos Permanentes/Función Púb	Zafrales y Eventuales	Otros Funcionarios	TOTAL F.P.	Becarios	Pasantes	Arrendamiento de Obra	Arrend. Obra con Org. Internac.	Arrendamiento de Servicio	Arrend. Servicio con Org. Internac.	Contrato a Término Ley 17.556	Otros No Func.	TOTAL NO F.P.
ARTIGAS	56		24	16		96									0
CANELONES	458		95	38		591	1					7	2	2	12
CERRO LARGO	140		29	11		180									0
COLONIA	107		32	20		159	1								1
DURAZNO	71		5	11		87	2								2
FLORES	38		6	2		46	2								2
FLORIDA	115		19	15		149								2	2
LAVALLEJA	71		28	16		115							4		4
IMALDONADO	36		2	36		74						1	169		170
PAYSANDÚ	106		14	9		129	3								3
RÍO NEGRO	57		12	5		74									0
RIVERA	108		29	9		146									0
ROCHA	121		21	21		163									0
SALTO	65		12	5		82									0
SAN JOSÉ	82		9	6		97									0
SORIANO	60		11	8		79									0
TACUAREMBO	99		32	14		145	2					5			7
TREINTA Y TRES	95		20	6		121									0
MONTEVIDEO	1.216		124	18		1.358	6	6				12	1	7	32
EXTERIOR						0									0
ITINERANTE						0						1			1
Sin clasificar						0									0
TOTAL	3.101	0	524	266	0	3.891	17	6	0	0	0	26	176	11	236

(*) Corresponde informar el Departamento donde se llevan a cabo las tareas propias del vínculo.

Observaciones

--

VÍNCULOS LABORALES CON EL ESTADO
INFORMACIÓN AL 31 DE DICIEMBRE DE 2021

INCISO N°	DENOMINACIÓN
66	Administración de las Obras Sanitarias del Estado

ESCALAFÓN	VINCULOS CON CALIDAD DE FUNCIONARIOS PÚBLICOS					TOTAL
	Presupuestados	Provisorios	Contratos Permanentes/Función pública	Zafrales y Eventuales	Otros Funcionarios	
A- PROFESIONAL	287		39			326
B- TÉCNICO PROFESIONAL	57		14			71
C- ADMINISTRATIVO	885		4			889
D- ESPECIALIZADO	254		31			285
E- OFICIOS	1.548		436	257		2.241
F- SERVICIOS AUXILIARES	52					52
G- DOCENTE DE UDELAR						0
H- DOCENTE DE A.N.E.P.						0
J- DOCENTE DE OTROS ORG.						0
K- MILITAR						0
L- POLICIAL						0
M- SERVICIOS EXTERIORES						0
N- JUDICATURA						0
P- POLÍTICO	3					3
Q- PARTICULAR CONFIANZA	15					15
R- RESIDUAL						0
S- PENITENCIARIO						0
OTROS (*)				9		9
TOTAL	3.101	0	524	266	0	3.891

(*) En caso de utilizar "otros" aclare a continuación a qué corresponde:

--

ALTAS Y BAJAS EN LOS ORGANISMOS DEL ESTADO
INFORMACIÓN DEL 1° DE ENERO DE 2021 AL 31 DE DICIEMBRE DE 2021

INCISO Nº	DENOMINACIÓN
66	Administración de las Obras Sanitarias del Estado

	Col. 1	Col. 2	Col. 3	Col. 4	Col. 5	Col. 6	Col. 7	Col. 8	Col. 9	Col. 10	Col. 11	Col. 12	Col. 13	Col. 14	Col. 15	Col. 16	Col. 17	Col. 18	Col. 19	Col. 20	Col. 21	Col. 22	Col. 23	Col. 24	Col. 25	Col. 26	
	Inf.Vinculos dic. 2021	Inf.Vinculos dic. 2020	SALDO 1 Inf.Vinculos 2021 - 2020	ALTAS POR MECANISMO DE SELECCIÓN								BAJAS												SALDO (Total A - Total B)	Renovaciones		
				Designación directa (*)	Sorteo	Concurso méritos y antecedentes	Concurso oposición y méritos	Listas de aspirantes	Elección Directa	Otros (**)	Transformación (nuevos)	TOTAL A	Fallecimiento	Destitución	Cese	Rescisión del contrato	Renuncia	Fin de contrato	Jubilación	Cese por límite de edad	Ineptitud física	Por todo otro motivo (***)	Transformación (extinción)			TOTAL B	
VINCULOS CON CALIDAD DE FUNCIONARIO PÚBLICO																											
Presupuestados	3.101	3.305	-204	2								2	15	8			11		160			11			205	-203	
Previsoriatos			0									0													0	0	
Contratados permanentes	524	537	-13									0	1			5	3	1							10	-10	
Zafrales y Eventuales	266	181	85		360							360				27	3	245							275	85	
Otros			0									0													0	0	
Sub Total	3.891	4.023	-132	2	360	0	0	0	0	0	0	362	16	8	0	32	17	246	160	0	11	0	0	490	-128	0	
VINCULOS SIN CALIDAD DE FUNCIONARIO PÚBLICO																											
Becarios	17	47	-30							17		17				11		36							47	-30	
Pasantías	6	16	-10				1					1				4		7							11	-10	
Arrendamientos de Obra			0									0													0	0	
Arrendamientos de Obra con Org. Internacional			0									0													0	0	
Arrendamientos de Servicio			0									0													0	0	
Arr. de Servicio con Org. Internacional	26	24	2	9								9				2	1	4							7	2	
Contratos a Término Ley 17.556	176	178	-2		2	4	1					7						7	2						9	-2	
Otros	11	10	1	2								2				1									1	1	
Sub Total	236	275	-39	11	2	4	2	0	0	17	0	36	0	0	0	18	1	54	2	0	0	0	0	0	75	-39	0
TOTAL	4.127	4.298	-171	13	362	4	2	0	0	17	0	398	16	8	0	50	18	300	162	0	11	0	0	565	-167	0	

ACLARACIONES DEL ORGANISMO:

(*) Especificar normativa habilitante de designaciones directas.

Ley Orgánica N° 11.907

(**) Especificar "otros" mecanismos de selección.

Ingreso por Convenio con otras Instituciones

(***) Especificar otros motivos de bajas

Aclaraciones: Diferencias entre Saldo 1 y Saldo 2.

En informe 2020 se omitió renuncia de cargo presupuestado
Contratos permanentes: error en el registro del sistema

VÍNCULOS LABORALES CON EL ESTADO
INFORMACIÓN AL 31 DE DICIEMBRE DE 2021

INCISO N°	DENOMINACIÓN
67	Administración Nacional de Correos

CUADRO 1		VÍNCULOS CON CALIDAD DE FUNCIONARIOS PÚBLICOS						VÍNCULOS SIN CALIDAD DE FUNCIONARIOS PÚBLICOS								
UNIDAD EJECUTORA		Presupuestados	Provisoriatos	Contratos Permanentes/ Función pública	Zafrales y Eventuales	Otros Funcionarios (1)	TOTAL F. P.	Becarios	Pasantes	Arrendamiento Obra	Arrend. Obra con Org. Internac.	Arrendamiento Servicio	Arrend. de Servicio con Org. Internac.	C. a Término Ley 17.556	Otros No Funcionarios (2)	TOTAL NO F. P.
N°	DENOMINACIÓN															
		1.254		413			1.667	11		13		6		1	10	41
							0									0
							0									0
							0									0
							0									0
							0									0
							0									0
							0									0
							0									0
							0									0
							0									0
							0									0
TOTAL		1.254	0	413	0	0	1.667	11	0	13	0	6	0	1	10	41

(1) En caso de utilizar esta categoría aclare a continuación a qué tipo de vínculos (CON CALIDAD DE FUNCIONARIOS PÚBLICOS) corresponde:

(2) En caso de utilizar esta categoría aclare a continuación a qué tipo de vínculos (SIN CALIDAD DE FUNCIONARIOS PÚBLICOS) corresponde:

10 Asistentes a Directores de Entes Autónomos y Servicios Descentralizados Art. 23 Ley 17.556

Cantidad de funcionarios que perciben retiro incentivado al 31/12/2021 y normativa habilitante:

Cantidad de funcionarios en comisión en el Inciso (comisiones entrantes provenientes de otro Inciso):

22

Observaciones

VÍNCULOS LABORALES CON EL ESTADO

INFORMACIÓN AL 31 DE DICIEMBRE DE 2021

INCISO Nº	DENOMINACIÓN
67	Administración Nacional de Correos

SEXO	VÍNCULOS CON CALIDAD DE FUNCIONARIOS PÚBLICOS					VÍNCULOS SIN CALIDAD DE FUNCIONARIOS PÚBLICOS									
	Presupuestados	Provisorios	Contratos Permanentes/Función Púb	Zafrales y Eventuales	Otros Funcionarios	TOTAL FUNC.	Becarios	Pasantes	Arrendamiento de Obra	Arrend. Obra con Org. Internac.	Arrendamiento de Servicio	Arrend. Servicio con Org. Internac.	Contrato a Término Ley 17.556	Otros No Func.	TOTAL NO FUNC.
HOMBRES	741		237			978	4		11		3		1	6	25
MUJERES	513		176			689	7		2		3			4	16
TRANS						0									0
TOTAL	1.254	0	413	0	0	1.667	11	0	13	0	6	0	1	10	41

DEPARTAMENTO (*)	VÍNCULOS CON CALIDAD DE FUNCIONARIOS PÚBLICOS					VÍNCULOS SIN CALIDAD DE FUNCIONARIOS PÚBLICOS									
	Presupuestados	Provisorios	Contratos Permanentes/Función Púb	Zafrales y Eventuales	Otros Funcionarios	TOTAL F.P.	Becarios	Pasantes	Arrendamiento de Obra	Arrend. Obra con Org. Internac.	Arrendamiento de Servicio	Arrend. Servicio con Org. Internac.	Contrato a Término Ley 17.556	Otros No Func.	TOTAL NO F.P.
ARTIGAS	14		5			19									0
CANELONES	170		71			241									0
CERRO LARGO	18		7			25									0
COLONIA	39		16			55									0
DURAZNO	19		5			24									0
FLORES	8		1			9									0
FLORIDA	30		8			38									0
LAVALLEJA	19		7			26									0
MALDONADO	47		26			73							1		1
PAYSANDÚ	34		9			43									0
RÍO NEGRO	13		6			19									0
RIVERA	23		6			29									0
ROCHA	19		10			29									0
SALTO	26		10			36									0
SAN JOSÉ	26		7			33									0
SORIANO	21		7			28									0
TACUAREMBO	26		5			31									0
TREINTA Y TRES	17		3			20									0
MONTEVIDEO	685		204			889	11		13		6			10	40
EXTERIOR						0									0
ITINERANTE						0									0
Sin clasificar						0									0
TOTAL	1.254	0	413	0	0	1.667	11	0	13	0	6	0	1	10	41

(*) Corresponde informar el Departamento donde se llevan a cabo las tareas propias del vínculo.

Observaciones

--

INCISO N°	DENOMINACIÓN
67	Administración Nacional de Correos

ESCALAFÓN	VINCULOS CON CALIDAD DE FUNCIONARIOS PÚBLICOS					TOTAL
	Presupuestados	Provisorios	Contratos Permanentes/Función pública	Zafrales y Eventuales	Otros Funcionarios	
A- PROFESIONAL	31		2			33
B- TÉCNICO PROFESIONAL	32		9			41
C- ADMINISTRATIVO	57		13			70
D- ESPECIALIZADO	55		6			61
E- OFICIOS	70		10			80
F- SERVICIOS AUXILIARES	1					1
G- DOCENTE DE UDELAR						0
H- DOCENTE DE A.N.E.P.						0
J- DOCENTE DE OTROS ORG.						0
K- MILITAR						0
L- POLICIAL						0
M- SERVICIOS EXTERIORES						0
N- JUDICATURA						0
P- POLÍTICO	3					3
Q- PARTICULAR CONFIANZA	1					1
R- RESIDUAL						0
S- PENITENCIARIO						0
OTROS (*)	1.004		373			1.377
TOTAL	1.254	0	413	0	0	1.667

(*) En caso de utilizar "otros" aclare a continuación a qué corresponde:

101 Escalafon Gerencial y Jefaturas y 1276 Oficiales postales

ALTAS Y BAJAS EN LOS ORGANISMOS DEL ESTADO
INFORMACIÓN DEL 1° DE ENERO DE 2021 AL 31 DE DICIEMBRE DE 2021

INCISO Nº	DENOMINACIÓN
67	Administración Nacional de Correos

	Col. 1	Col. 2	Col. 3	Col. 4	Col. 5	Col. 6	Col. 7	Col. 8	Col. 9	Col. 10	Col. 11	Col. 12	Col. 13	Col. 14	Col. 15	Col. 16	Col. 17	Col. 18	Col. 19	Col. 20	Col. 21	Col. 22	Col. 23	Col. 24	Col. 25	Col. 26
	Inf.Vinculos dic. 2021	Inf.Vinculos dic. 2020	SALDO 1 Inf.Vinculos 2021 - 2020	ALTAS POR MECANISMO DE SELECCIÓN									BAJAS											Renovaciones		
			Designación directa (*)	Sorteo	Concurso méritos y antecedentes	Concurso oposición y méritos	Listas de aspirantes	Elección Directa	Otros (**)	Transformación (nuevos)	TOTAL A	Fallecimiento	Destitución	Cese	Rescisión del contrato	Renuncia	Fin de contrato	Jubilación	Cese por límite de edad	Ineptitud física	Por todo otro motivo (***)	Transformación (extinción)	TOTAL B		SALDO (Total A - Total B)	
VINCULOS CON CALIDAD DE FUNCIONARIO PÚBLICO																										
Presupuestados	1.254	1.318	-64								0	3					1	52	1	6	1			64	-64	
Previsoriados			0								0													0	0	
Contratados permanentes	413	401	12				17			2	19			1		4	1		1						7	12
Zafrales y Eventuales			0								0													0	0	
Otros			0								0													0	0	
Sub Total	1.667	1.719	-52	0	0	0	17	0	0	2	19	3	1	0	4	2	0	53	1	6	1	0	71	-52	0	
VINCULOS SIN CALIDAD DE FUNCIONARIO PÚBLICO																										
Becarios	11	13	-2						10		10						2	10							12	-2
Pasantes			0								0													0	0	
Arrendamientos de Obra	13	15	-2								0						2							2	-2	
Arrendamientos de Obra con Org. Internacional			0								0													0	0	
Arrendamientos de Servicio	6	6	0								0													0	0	
Arr. de Servicio con Org. Internacional			0								0													0	0	
Contratos a Término Ley 17.556	1	1	0								0													0	0	
Otros	10	5	5	6							6							1						1	5	
Sub Total	41	40	1	6	0	0	0	0	10	0	16	0	0	0	0	4	11	0	0	0	0	0	0	15	1	0
TOTAL	1.708	1.759	-51	6	0	0	17	0	0	12	35	3	1	0	4	6	11	53	1	6	1	0	86	-51	0	

ACLARACIONES DEL ORGANISMO:

(*) Especificar normativa habilitante de designaciones directas.

Art. 23 Ley 17.556

(**) Especificar "otros" mecanismos de selección.

Contratos permanentes 2 Incorporado de otro Org. y 10 Yo Estudio o Trabajo

(***) Especificar otros motivos de bajas

Redistribución

Aclaraciones: Diferencias entre Saldo 1 y Saldo 2.

VÍNCULOS LABORALES CON EL ESTADO
INFORMACIÓN AL 31 DE DICIEMBRE DE 2021

INCISO N°	DENOMINACIÓN
68	Agencia Nacional de Vivienda

CUADRO 1		VÍNCULOS CON CALIDAD DE FUNCIONARIOS PÚBLICOS						VÍNCULOS SIN CALIDAD DE FUNCIONARIOS PÚBLICOS								
UNIDAD EJECUTORA		Presupuestados	Provisoriatos	Contratos Permanentes/ Función pública	Zafrales y Eventuales	Otros Funcionarios (1)	TOTAL F. P.	BeARIOS	Pasantes	Arrendamiento Obra	Arrend. Obra con Org. Internac.	Arrendamiento Servicio	Arrend. de Servicio con Org. Internac.	C. a Término Ley 17.556	Otros No Funcionarios (2)	TOTAL NO F. P.
N°	DENOMINACIÓN															
		411					411	66				11				77
							0									0
							0									0
							0									0
							0									0
							0									0
							0									0
							0									0
							0									0
							0									0
							0									0
TOTAL		411	0	0	0	0	411	66	0	0	0	11	0	0	0	77

(1) En caso de utilizar esta categoría aclare a continuación a qué tipo de vínculos (**CON CALIDAD DE FUNCIONARIOS PÚBLICOS**) corresponde:

(2) En caso de utilizar esta categoría aclare a continuación a qué tipo de vínculos (**SIN CALIDAD DE FUNCIONARIOS PÚBLICOS**) corresponde:

Cantidad de funcionarios que perciben retiro incentivado al 31/12/2021 y normativa habilitante:

Cantidad de funcionarios en comisión en el Inciso (comisiones entrantes provenientes de otro Inciso):

Observaciones

VÍNCULOS LABORALES CON EL ESTADO

INFORMACIÓN AL 31 DE DICIEMBRE DE 2021

INCISO Nº	DENOMINACIÓN
68	Agencia Nacional de Vivienda

SEXO	VÍNCULOS CON CALIDAD DE FUNCIONARIOS PÚBLICOS					TOTAL FUNC.	VÍNCULOS SIN CALIDAD DE FUNCIONARIOS PÚBLICOS							TOTAL NO FUNC.	
	Presupuestados	Provisorios	Contratos Permanentes/Función Púb	Zafrales y Eventuales	Otros Funcionarios		Becarios	Pasantes	Arrendamiento de Obra	Arrend. Obra con Org. Internac.	Arrendamiento de Servicio	Arrend. Servicio con Org. Internac.	Contrato a Término Ley 17.556		Otros No Func.
HOMBRES	196					196	16				5				21
MUJERES	215					215	50				6				56
TRANS						0									0
TOTAL	411	0	0	0	0	411	66	0	0	0	11	0	0	0	77

DEPARTAMENTO (*)	VÍNCULOS CON CALIDAD DE FUNCIONARIOS PÚBLICOS					TOTAL F.P.	VÍNCULOS SIN CALIDAD DE FUNCIONARIOS PÚBLICOS							TOTAL NO F.P.	
	Presupuestados	Provisorios	Contratos Permanentes/Función Púb	Zafrales y Eventuales	Otros Funcionarios		Becarios	Pasantes	Arrendamiento de Obra	Arrend. Obra con Org. Internac.	Arrendamiento de Servicio	Arrend. Servicio con Org. Internac.	Contrato a Término Ley 17.556		Otros No Func.
ARTIGAS	5					5									0
CANELONES	10					10	3								3
CERRO LARGO	6					6									0
COLONIA	5					5				1					1
DURAZNO	4					4	2								2
FLORES	3					3	2								2
FLORIDA	5					5									0
LAVALLEJA	9					9									0
MALDONADO	6					6									0
PAYSANDÚ	6					6									0
RÍO NEGRO	3					3									0
RIVERA	2					2	1								1
ROCHA	4					4	1								1
SALTO	5					5									0
SAN JOSÉ	7					7									0
SORIANO	5					5									0
TACUAREMBO	8					8	1								1
TREINTA Y TRES	2					2	1								1
MONTEVIDEO	316					316	55			10					65
EXTERIOR						0									0
ITINERANTE						0									0
Sin clasificar						0									0
TOTAL	411	0	0	0	0	411	66	0	0	0	11	0	0	0	77

(*) Corresponde informar el Departamento donde se llevan a cabo las tareas propias del vínculo.

Observaciones

--

VÍNCULOS LABORALES CON EL ESTADO

INFORMACIÓN AL 31 DE DICIEMBRE DE 2021

INCISO N°	DENOMINACIÓN
68	Agencia Nacional de Vivienda

ESCALAFÓN	VINCULOS CON CALIDAD DE FUNCIONARIOS PÚBLICOS					TOTAL
	Presupuestados	Provisorios	Contratos Permanentes/Función pública	Zafrales y Eventuales	Otros Funcionarios	
A- PROFESIONAL	107					107
B- TÉCNICO PROFESIONAL	28					28
C- ADMINISTRATIVO	190					190
D- ESPECIALIZADO	25					25
E- OFICIOS	4					4
F- SERVICIOS AUXILIARES	22					22
G- DOCENTE DE UDELAR						0
H- DOCENTE DE A.N.E.P.						0
J- DOCENTE DE OTROS ORG.						0
K- MILITAR						0
L- POLICIAL						0
M- SERVICIOS EXTERIORES	1					1
N- JUDICATURA						0
P- POLÍTICO	3					3
Q- PARTICULAR CONFIANZA	4					4
R- RESIDUAL						0
S- PENITENCIARIO						0
OTROS (*)	27					27
TOTAL	411	0	0	0	0	411

(*) En caso de utilizar "otros" aclare a continuación a qué corresponde:

4 Gerentes de Área, 6 Gerente de División, 17 Jefe de Departamento

ALTAS Y BAJAS EN LOS ORGANISMOS DEL ESTADO
INFORMACIÓN DEL 1° DE ENERO DE 2021 AL 31 DE DICIEMBRE DE 2021

INCISO Nº	DENOMINACIÓN
68	Agencia Nacional de Vivienda

	Col. 1	Col. 2	Col. 3	Col. 4	Col. 5	Col. 6	Col. 7	Col. 8	Col. 9	Col. 10	Col. 11	Col. 12	Col. 13	Col. 14	Col. 15	Col. 16	Col. 17	Col. 18	Col. 19	Col. 20	Col. 21	Col. 22	Col. 23	Col. 24	Col. 25	Col. 26	
	Inf.Vinculos dic. 2021	Inf.Vinculos dic. 2020	SALDO 1 Inf.Vinculos 2021 - 2020	ALTAS POR MECANISMO DE SELECCIÓN								BAJAS												SALDO (Total A - Total B)	Renovaciones		
			Designación directa (*)	Sorteo	Concurso méritos y antecedentes	Concurso oposición y méritos	Listas de aspirantes	Elección Directa	Otros (**)	Transformación (nuevos)	TOTAL A	Fallecimiento	Destitución	Cese	Rescisión del contrato	Renuncia	Fin de contrato	Jubilación	Cese por límite de edad	Ineptitud física	Por todo otro motivo (***)	Transformación (extinción)	TOTAL B				
VINCULOS CON CALIDAD DE FUNCIONARIO PUBLICO																											
Presupuestados	411	451	-40							4	4	1					2		39						44	-40	
Previsoriados			0								0														0	0	
Contratados permanentes		4	-4																					4	4	-4	
Zafrales y Eventuales			0								0														0	0	
Otros			0								0														0	0	
Sub Total	411	455	-44	0	0	0	0	0	0	4	4	1	0	0	0	0	2	0	39	0	2	0	4	48	-44	0	
VINCULOS SIN CALIDAD DE FUNCIONARIO PUBLICO																											
Becarios	66	4	62		24	26		18			68				1	2	3								6	62	
Pasantes			0								0														0	0	
Arrendamientos de Obra			0								0														0	0	
Arrendamientos de Obra con Org. Internacional			0								0														0	0	
Arrendamientos de Servicio	11	12	-1	2							2						3								3	-1	
Arr. de Servicio con Org. Internacional			0								0														0	0	
Contratos a Término Ley 17.556			0								0														0	0	
Otros			0								0														0	0	
Sub Total	77	16	61	2	24	26	0	18	0	0	70	0	0	0	1	2	6	0	0	0	0	0	0	9	61	0	
TOTAL	488	471	17	2	24	26	0	18	0	4	74	1	0	0	1	4	6	39	0	2	0	4	57	17	0		

ACLARACIONES DEL ORGANISMO:

(*) Especificar normativa habilitante de designaciones directas.

Art. 15 Decreto N° 396/020

(**) Especificar "otros" mecanismos de selección.

(***) Especificar otros motivos de bajas

Aclaraciones: Diferencias entre Saldo 1 y Saldo 2.

VÍNCULOS LABORALES CON EL ESTADO

INFORMACIÓN AL 31 DE DICIEMBRE DE 2021

INCISO Nº	DENOMINACIÓN
69	Unidad Reguladora de Servicios de Energía y Agua

SEXO	VÍNCULOS CON CALIDAD DE FUNCIONARIOS PÚBLICOS					VÍNCULOS SIN CALIDAD DE FUNCIONARIOS PÚBLICOS								TOTAL NO FUNC.		
	Presupuestados	Provisorios	Contratos Permanentes/Función Púb	Zafrales y Eventuales	Otros Funcionarios	TOTAL FUNC.	Becarios	Pasantes	Arrendamiento de Obra	Arrend. Obra con Org. Internac.	Arrendamiento de Servicio	Arrend. Servicio con Org. Internac.	Contrato a Término Ley 17.556		Otros No Func.	
HOMBRES	20				2	22	3									3
MUJERES	25				1	26	3							2		5
TRANS						0										0
TOTAL	45	0	0	0	3	48	6	0	0	0	0	0	0	2	8	

DEPARTAMENTO (*)	VÍNCULOS CON CALIDAD DE FUNCIONARIOS PÚBLICOS					VÍNCULOS SIN CALIDAD DE FUNCIONARIOS PÚBLICOS								TOTAL NO F.P.		
	Presupuestados	Provisorios	Contratos Permanentes/Función Púb	Zafrales y Eventuales	Otros Funcionarios	TOTAL F.P.	Becarios	Pasantes	Arrendamiento de Obra	Arrend. Obra con Org. Internac.	Arrendamiento de Servicio	Arrend. Servicio con Org. Internac.	Contrato a Término Ley 17.556		Otros No Func.	
ARTIGAS						0										0
CANELONES						0										0
CERRO LARGO						0										0
COLONIA						0										0
DURAZNO						0										0
FLORES						0										0
FLORIDA						0										0
LAVALLEJA						0										0
MALDONADO						0										0
PAYSANDÚ						0										0
RÍO NEGRO						0										0
RIVERA						0										0
ROCHA						0										0
SALTO						0										0
SAN JOSÉ						0										0
SORIANO						0										0
TACUAREMBO						0										0
TREINTA Y TRES						0										0
MONTEVIDEO	45				3	48	6							2		8
EXTERIOR						0										0
ITINERANTE						0										0
Sin clasificar						0										0
TOTAL	45	0	0	0	3	48	6	0	0	0	0	0	0	2	8	

(*) Corresponde informar el Departamento donde se llevan a cabo las tareas propias del vínculo.

Observaciones

--

VÍNCULOS LABORALES CON EL ESTADO
INFORMACIÓN AL 31 DE DICIEMBRE DE 2021

INCISO N°	DENOMINACIÓN
69	Unidad Reguladora de Servicios de Energía y Agua

ESCALAFÓN	VINCULOS CON CALIDAD DE FUNCIONARIOS PÚBLICOS					TOTAL
	Presupuestados	Provisorios	Contratos Permanentes/Función pública	Zafrales y Eventuales	Otros Funcionarios	
A- PROFESIONAL	36					36
B- TÉCNICO PROFESIONAL						0
C- ADMINISTRATIVO	9					9
D- ESPECIALIZADO						0
E- OFICIOS						0
F- SERVICIOS AUXILIARES						0
G- DOCENTE DE UDELAR						0
H- DOCENTE DE A.N.E.P.						0
J- DOCENTE DE OTROS ORG.						0
K- MILITAR						0
L- POLICIAL						0
M- SERVICIOS EXTERIORES						0
N- JUDICATURA						0
P- POLÍTICO						0
Q- PARTICULAR CONFIANZA						0
R- RESIDUAL						0
S- PENITENCIARIO						0
OTROS (*)					3	3
TOTAL	45	0	0	0	3	48

(*) En caso de utilizar "otros" aclare a continuación a qué corresponde:

Representantes del PE en Unidades Reguladoras y Comisiones

ALTAS Y BAJAS EN LOS ORGANISMOS DEL ESTADO
INFORMACIÓN DEL 1° DE ENERO DE 2021 AL 31 DE DICIEMBRE DE 2021

INCISO Nº	DENOMINACIÓN
69	Unidad Reguladora de Servicios de Energía y Agua

	Col. 1	Col. 2	Col. 3	Col. 4	Col. 5	Col. 6	Col. 7	Col. 8	Col. 9	Col. 10	Col. 11	Col. 12	Col. 13	Col. 14	Col. 15	Col. 16	Col. 17	Col. 18	Col. 19	Col. 20	Col. 21	Col. 22	Col. 23	Col. 24	Col. 25	Col. 26		
	Inf.Vinculos dic. 2021	Inf.Vinculos dic. 2020	SALDO 1 Inf.Vinculos 2021 - 2020	ALTAS POR MECANISMO DE SELECCIÓN								BAJAS												SALDO (Total A - Total B)	Renovaciones			
				Designación directa (*)	Sorteo	Concurso méritos y antecedentes	Concurso oposición y méritos	Listas de aspirantes	Elección Directa	Otros (**)	Transformación (nuevos)	TOTAL A	Fallecimiento	Destitución	Cese	Rescisión del contrato	Renuncia	Fin de contrato	Jubilación	Cese por límite de edad	Ineptitud física	Por todo otro motivo (***)	Transformación (extinción)	TOTAL B				
VINCULOS CON CALIDAD DE FUNCIONARIO PUBLICO																												
Presupuestados	45	43	2			2						2														0	2	
Previsoriatos			0									0														0	0	
Contratados permanentes			0									0														0	0	
Zafrales y Eventuales			0									0														0	0	
Otros	3	3	0									0														0	0	
Sub Total	48	46	2	0	0	2	0	0	0	0	0	2	0	0	0	0	0	0	0	0	0	0	0	0	0	0	2	0
VINCULOS SIN CALIDAD DE FUNCIONARIO PUBLICO																												
Becarios	6		6			6						6														0	6	
Pasantes			0									0														0	0	
Arrendamientos de Obra			0									0														0	0	
Arrendamientos de Obra con Org. Internacional			0									0														0	0	
Arrendamientos de Servicio			0									0														0	0	
Arr. de Servicio con Org. Internacional			0									0														0	0	
Contratos a Término Ley 17.556			0									0														0	0	
Otros	2		2	3								3						1								1	2	
Sub Total	8	0	8	3	0	6	0	0	0	0	0	9	0	0	0	0	1	0	0	0	0	0	0	0	1	8	0	
TOTAL	56	46	10	3	0	8	0	0	0	0	0	11	0	0	0	0	1	0	0	0	0	0	0	0	1	10	0	

ACLARACIONES DEL ORGANISMO:

(*) Especificar normativa habilitante de designaciones directas.

3 por Art. 23 Ley 17.556

(**) Especificar "otros" mecanismos de selección.

(***) Especificar otros motivos de bajas

Aclaraciones: Diferencias entre Saldo 1 y Saldo 2.

VÍNCULOS LABORALES CON EL ESTADO
INFORMACIÓN AL 31 DE DICIEMBRE DE 2021

INCISO N°	DENOMINACIÓN
70	Instituto Nacional de Colonización

CUADRO 1		VÍNCULOS CON CALIDAD DE FUNCIONARIOS PÚBLICOS						VÍNCULOS SIN CALIDAD DE FUNCIONARIOS PÚBLICOS								
UNIDAD EJECUTORA		Presupuestados	Provisoriatos	Contratos Permanentes/ Función pública	Zafrales y Eventuales	Otros Funcionarios (1)	TOTAL F. P.	Becarios	Pasantes	Arrendamiento Obra	Arrend. Obra con Org. Internac.	Arrendamiento Servicio	Arrend. de Servicio con Org. Internac.	C. a Término Ley 17.556	Otros No Funcionarios (2)	TOTAL NO F. P.
N°	DENOMINACIÓN															
		236		7			243	5		1					24	30
							0									0
							0									0
							0									0
							0									0
							0									0
							0									0
							0									0
							0									0
							0									0
							0									0
TOTAL		236	0	7	0	0	243	5	0	1	0	0	0	0	24	30

(1) En caso de utilizar esta categoría aclare a continuación a qué tipo de vínculos (**CON CALIDAD DE FUNCIONARIOS PÚBLICOS**) corresponde:

(2) En caso de utilizar esta categoría aclare a continuación a qué tipo de vínculos (**SIN CALIDAD DE FUNCIONARIOS PÚBLICOS**) corresponde:

Jornaleros

Cantidad de funcionarios que perciben retiro incentivado al 31/12/2021 y normativa habilitante:

Cantidad de funcionarios en comisión en el Inciso (comisiones entrantes provenientes de otro Inciso):

1

Observaciones

Becarios "Yo estudio y trabajo"

VÍNCULOS LABORALES CON EL ESTADO

INFORMACIÓN AL 31 DE DICIEMBRE DE 2021

INCISO Nº	DENOMINACIÓN
70	Instituto Nacional de Colonización

SEXO	VÍNCULOS CON CALIDAD DE FUNCIONARIOS PÚBLICOS					VÍNCULOS SIN CALIDAD DE FUNCIONARIOS PÚBLICOS								TOTAL NO FUNC.	
	Presupuestados	Provisorios	Contratos Permanentes/Función Púb	Zafrales y Eventuales	Otros Funcionarios	TOTAL FUNC.	Becarios	Pasantes	Arrendamiento de Obra	Arrend. Obra con Org. Internac.	Arrendamiento de Servicio	Arrend. Servicio con Org. Internac.	Contrato a Término Ley 17.556		Otros No Func.
HOMBRES	112		4			116			1					23	24
MUJERES	124		3			127	5							1	6
TRANS						0									0
TOTAL	236	0	7	0	0	243	5	0	1	0	0	0	0	24	30

DEPARTAMENTO (*)	VÍNCULOS CON CALIDAD DE FUNCIONARIOS PÚBLICOS					VÍNCULOS SIN CALIDAD DE FUNCIONARIOS PÚBLICOS								TOTAL NO F.P.	
	Presupuestados	Provisorios	Contratos Permanentes/Función Púb	Zafrales y Eventuales	Otros Funcionarios	TOTAL F.P.	Becarios	Pasantes	Arrendamiento de Obra	Arrend. Obra con Org. Internac.	Arrendamiento de Servicio	Arrend. Servicio con Org. Internac.	Contrato a Término Ley 17.556		Otros No Func.
ARTIGAS	6					6								4	4
CANELONES	8					8								3	3
CERRO LARGO	4					4	1								1
COLONIA	5					5								2	2
DURAZNO						0									0
FLORES						0								1	1
FLORIDA	6					6									0
LAVALLEJA	5					5								2	2
MALDONADO						0									0
PAYSANDÚ	21					21	1							5	6
RÍO NEGRO	6					6								4	4
RIVERA						0									0
ROCHA						0									0
SALTO	8					8								2	2
SAN JOSÉ	9					9								1	1
SORIANO	4					4									0
TACUAREMBO	6					6									0
TREINTA Y TRES						0									0
MONTEVIDEO	148		7			155	3		1						4
EXTERIOR						0									0
ITINERANTE						0									0
Sin clasificar						0									0
TOTAL	236	0	7	0	0	243	5	0	1	0	0	0	0	24	30

(*) Corresponde informar el Departamento donde se llevan a cabo las tareas propias del vínculo.

Observaciones

--

INCISO N°	DENOMINACIÓN
70	Instituto Nacional de Colonización

ESCALAFÓN	VINCULOS CON CALIDAD DE FUNCIONARIOS PÚBLICOS					TOTAL
	Presupuestados	Provisorios	Contratos Permanentes/Función pública	Zafrales y Eventuales	Otros Funcionarios	
A- PROFESIONAL	76					76
B- TÉCNICO PROFESIONAL						0
C- ADMINISTRATIVO	84					84
D- ESPECIALIZADO	32					32
E- OFICIOS						0
F- SERVICIOS AUXILIARES	7					7
G- DOCENTE DE UDELAR						0
H- DOCENTE DE A.N.E.P.						0
J- DOCENTE DE OTROS ORG.						0
K- MILITAR						0
L- POLICIAL						0
M- SERVICIOS EXTERIORES						0
N- JUDICATURA						0
P- POLÍTICO	5					5
Q- PARTICULAR CONFIANZA	2					2
R- RESIDUAL						0
S- PENITENCIARIO						0
OTROS (*)	30		7			37
TOTAL	236	0	7	0	0	243

(*) En caso de utilizar "otros" aclare a continuación a qué corresponde:

Presupuestados: 12 Escalafón R: Rural, 11 Gerentes de Departamentos, 8 Gerentes de División. Contratos de Función Pública: 2 Gerentes de área, 4 Secretaría, 1 Subgerente General.

ALTAS Y BAJAS EN LOS ORGANISMOS DEL ESTADO
INFORMACIÓN DEL 1° DE ENERO DE 2021 AL 31 DE DICIEMBRE DE 2021

INCISO Nº	DENOMINACIÓN
70	Instituto Nacional de Colonización

	Col. 1	Col. 2	Col. 3	Col. 4	Col. 5	Col. 6	Col. 7	Col. 8	Col. 9	Col. 10	Col. 11	Col. 12	Col. 13	Col. 14	Col. 15	Col. 16	Col. 17	Col. 18	Col. 19	Col. 20	Col. 21	Col. 22	Col. 23	Col. 24	Col. 25	Col. 26	
	Inf.Vinculos dic. 2021	Inf.Vinculos dic. 2020	SALDO 1 Inf.Vinculos 2021 - 2020	ALTAS POR MECANISMO DE SELECCIÓN								BAJAS												SALDO (Total A - Total B)	Renovaciones		
			Designación directa (*)	Sorteo	Concurso méritos y antecedentes	Concurso oposición y méritos	Listas de aspirantes	Elección Directa	Otros (**)	Transformación (nuevos)	TOTAL A	Fallecimiento	Destitución	Cese	Rescisión del contrato	Renuncia	Fin de contrato	Jubilación	Cese por límite de edad	Ineptitud física	Por todo otro motivo (***)	Transformación (extinción)	TOTAL B				
VINCULOS CON CALIDAD DE FUNCIONARIO PUBLICO																											
Presupuestados	236	240	-4				1					1					1	2				2			5	-4	
Previsoriatos			0									0													0	0	
Contratados permanentes	7	7	0	1								1						1							1	0	
Zafrales y Eventuales			0									0													0	0	
Otros			0									0													0	0	
Sub Total	243	247	-4	1	0	0	1	0	0	0	0	2	0	0	0	0	1	0	3	0	0	2	0	6	-4	0	
VINCULOS SIN CALIDAD DE FUNCIONARIO PUBLICO																											
Becarios	5	15	-10						6		6						1	15							16	-10	
Pasanles			0								0														0	0	
Arrendamientos de Obra	1	1	0								0														0	0	
Arrendamientos de Obra con Org. Internacional			0								0														0	0	
Arrendamientos de Servicio			0								0														0	0	
Arr. de Servicio con Org. Internacional			0								0														0	0	
Contratos a Término Ley 17.556			0								0														0	0	
Otros	24	28	-4	5							5							9							9	-4	
Sub Total	30	44	-14	5	0	0	0	0	6	0	11	0	0	0	0	0	1	24	0	0	0	0	0	0	25	-14	0
TOTAL	273	291	-18	6	0	0	1	0	6	0	13	0	0	0	0	0	2	24	3	0	0	2	0	31	-18	0	

ACLARACIONES DEL ORGANISMO:

(*) Especificar normativa habilitante de designaciones directas.

Contratado permanente por Ley 17.556 Art. 23; Otros: Jornaleros por Resolución del Directorio

(**) Especificar "otros" mecanismos de selección.

Becarios por convenio con otras instituciones

(***) Especificar otros motivos de bajas

No fueron confirmados en el cargo

Aclaraciones: Diferencias entre Saldo 1 y Saldo 2.

VÍNCULOS LABORALES CON EL ESTADO
INFORMACIÓN AL 31 DE DICIEMBRE DE 2021

INCISO N°	DENOMINACIÓN
71	Unidad Reguladora de Servicios de Comunicaciones

CUADRO 1		VÍNCULOS CON CALIDAD DE FUNCIONARIOS PÚBLICOS						VÍNCULOS SIN CALIDAD DE FUNCIONARIOS PÚBLICOS								
UNIDAD EJECUTORA		Presupuestados	Provisorios	Contratos Permanentes/ Función pública	Zafrales y Eventuales	Otros Funcionarios (1)	TOTAL F. P.	Becarios	Pasantes	Arrendamiento Obra	Arrend. Obra con Org. Internac.	Arrendamiento Servicio	Arrend. de Servicio con Org. Internac.	C. a Término Ley 17.556	Otros No Funcionarios (2)	TOTAL NO F. P.
N°	DENOMINACIÓN															
		76	1			3	80								8	8
							0									0
							0									0
							0									0
							0									0
							0									0
							0									0
							0									0
							0									0
							0									0
TOTAL		76	1	0	0	3	80	0	0	0	0	0	0	0	8	8

(1) En caso de utilizar esta categoría aclare a continuación a qué tipo de vínculos (**CON CALIDAD DE FUNCIONARIOS PÚBLICOS**) corresponde:

3 Representantes del PE en Unidades Reguladoras y Comisiones

(2) En caso de utilizar esta categoría aclare a continuación a qué tipo de vínculos (**SIN CALIDAD DE FUNCIONARIOS PÚBLICOS**) corresponde:

3 Empleo Juvenil Ley N° 19133 art. 13, 3 Voluntariado Social y 2 Asistentes a Directores de Entes Autónomos y Servicios Descentralizados Art. 23 Ley 17.556

Cantidad de funcionarios que perciben retiro incentivado al 31/12/2021 y normativa habilitante:

Cantidad de funcionarios en comisión en el Inciso (comisiones entrantes provenientes de otro Inciso):

14

Observaciones

VÍNCULOS LABORALES CON EL ESTADO

INFORMACIÓN AL 31 DE DICIEMBRE DE 2021

INCISO Nº	DENOMINACIÓN
71	Unidad Reguladora de Servicios de Comunicaciones

SEXO	VÍNCULOS CON CALIDAD DE FUNCIONARIOS PÚBLICOS						VÍNCULOS SIN CALIDAD DE FUNCIONARIOS PÚBLICOS								
	Presupuestados	Provisorios	Contratos Permanentes/Función Púb	Zafrales y Eventuales	Otros Funcionarios	TOTAL FUNC.	Becarios	Pasantes	Arrendamiento de Obra	Arrend. Obra con Org. Internac.	Arrendamiento de Servicio	Arrend. Servicio con Org. Internac.	Contrato a Término Ley 17.556	Otros No Func.	TOTAL NO FUNC.
HOMBRES	40				2	42								8	8
MUJERES	36	1			1	38									0
TRANS						0									0
TOTAL	76	1	0	0	3	80	0	0	0	0	0	0	0	8	8

DEPARTAMENTO (*)	VÍNCULOS CON CALIDAD DE FUNCIONARIOS PÚBLICOS						VÍNCULOS SIN CALIDAD DE FUNCIONARIOS PÚBLICOS								
	Presupuestados	Provisorios	Contratos Permanentes/Función Púb	Zafrales y Eventuales	Otros Funcionarios	TOTAL F.P.	Becarios	Pasantes	Arrendamiento de Obra	Arrend. Obra con Org. Internac.	Arrendamiento de Servicio	Arrend. Servicio con Org. Internac.	Contrato a Término Ley 17.556	Otros No Func.	TOTAL NO F.P.
ARTIGAS						0									0
CANELONES						0									0
CERRO LARGO						0									0
COLONIA						0									0
DURAZNO						0									0
FLORES						0									0
FLORIDA						0									0
LAVALLEJA						0									0
MALDONADO						0									0
PAYSANDÚ						0									0
RÍO NEGRO						0									0
RIVERA						0									0
ROCHA						0									0
SALTO						0									0
SAN JOSÉ						0									0
SORIANO						0									0
TACUAREMBO						0									0
TREINTA Y TRES						0									0
MONTEVIDEO	76	1			3	80								8	8
EXTERIOR						0									0
ITINERANTE						0									0
Sin clasificar						0									0
TOTAL	76	1	0	0	3	80	0	0	0	0	0	0	0	8	8

(*) Corresponde informar el Departamento donde se llevan a cabo las tareas propias del vínculo.

Observaciones

--

INCISO N°	DENOMINACIÓN
71	Unidad Reguladora de Servicios de Comunicaciones

ESCALAFÓN	VINCULOS CON CALIDAD DE FUNCIONARIOS PÚBLICOS					TOTAL
	Presupuestados	Provisorios	Contratos Permanentes/Función pública	Zafrales y Eventuales	Otros Funcionarios	
A- PROFESIONAL	25					25
B- TÉCNICO PROFESIONAL	4	1				5
C- ADMINISTRATIVO	28					28
D- ESPECIALIZADO	17					17
E- OFICIOS						0
F- SERVICIOS AUXILIARES	2					2
G- DOCENTE DE UDELAR						0
H- DOCENTE DE A.N.E.P.						0
J- DOCENTE DE OTROS ORG.						0
K- MILITAR						0
L- POLICIAL						0
M- SERVICIOS EXTERIORES						0
N- JUDICATURA						0
P- POLÍTICO						0
Q- PARTICULAR CONFIANZA						0
R- RESIDUAL						0
S- PENITENCIARIO						0
OTROS (*)					3	3
TOTAL	76	1	0	0	3	80

(*) En caso de utilizar "otros" aclare a continuación a qué corresponde:
Representantes del PE en Unidades Reguladoras y Comisiones

ALTAS Y BAJAS EN LOS ORGANISMOS DEL ESTADO
INFORMACIÓN DEL 1° DE ENERO DE 2021 AL 31 DE DICIEMBRE DE 2021

INCISO Nº	DENOMINACIÓN
71	Unidad Reguladora de Servicios de Comunicaciones

	Col. 1	Col. 2	Col. 3	Col. 4	Col. 5	Col. 6	Col. 7	Col. 8	Col. 9	Col. 10	Col. 11	Col. 12	Col. 13	Col. 14	Col. 15	Col. 16	Col. 17	Col. 18	Col. 19	Col. 20	Col. 21	Col. 22	Col. 23	Col. 24	Col. 25	Col. 26
	Inf.Vinculos dic. 2021	Inf.Vinculos dic. 2020	SALDO 1 Inf.Vinculos 2021 - 2020	ALTAS POR MECANISMO DE SELECCIÓN								BAJAS												Renovaciones		
			Designación directa (*)	Sorteo	Concurso méritos y antecedentes	Concurso oposición y méritos	Listas de aspirantes	Elección Directa	Otros (**)	Transformación (nuevos)	TOTAL A	Fallecimiento	Destitución	Cese	Rescisión del contrato	Renuncia	Fin de contrato	Jubilación	Cese por límite de edad	Ineptitud física	Por todo otro motivo (***)	Transformación (extinción)	TOTAL B		SALDO (Total A - Total B)	
VINCULOS CON CALIDAD DE FUNCIONARIO PUBLICO																										
Presupuestados	76	81	-5				2				2								7		1			8	-6	
Previsoriados	1		1				1				1													0	1	
Contratados permanentes											0													0	0	
Zafrales y Eventuales			0								0													0	0	
Otros	3	3	0								0													0	0	
Sub Total	80	84	-4	0	0	0	3	0	0	0	3	0	0	0	0	0	0	0	7	0	1	0	0	8	-5	0
VINCULOS SIN CALIDAD DE FUNCIONARIO PUBLICO																										
Becarios			0								0													0	0	
Pasantes			0								0													0	0	
Arrendamientos de Obra			0								0													0	0	
Arrendamientos de Obra con Org. Internacional			0								0													0	0	
Arrendamientos de Servicio			0								0													0	0	
Arr. de Servicio con Org. Internacional			0								0													0	0	
Contratos a Término Ley 17.556			0								0													0	0	
Otros	8	3	5	2						6	8					1		3						4	4	
Sub Total	8	3	5	2	0	0	0	0	0	6	8	0	0	0	1	0	3	0	0	0	0	0	0	4	4	0
TOTAL	88	87	1	2	0	0	3	0	0	6	11	0	0	0	1	0	3	7	0	1	0	0	12	-1	0	

ACLARACIONES DEL ORGANISMO:

(*) Especificar normativa habilitante de designaciones directas.

2 Personal de Confianza Art. 23 Ley 17556 -Personal de Confianza Art. 23 Ley 17556

(**) Especificar "otros" mecanismos de selección.

3 Convenio con otras Instituciones (Empleo Juvenil)
3 Voluntariado Ley 17.885 de 12/8/2005 y modificativas

(***) Especificar otros motivos de bajas

Aclaraciones: Diferencias entre Saldo 1 y Saldo 2.

VÍNCULOS LABORALES CON EL ESTADO
INFORMACIÓN AL 31 DE DICIEMBRE DE 2021

INCISO N°	DENOMINACIÓN
80	Intendencia de Artigas

CUADRO 1		VÍNCULOS CON CALIDAD DE FUNCIONARIOS PÚBLICOS						VÍNCULOS SIN CALIDAD DE FUNCIONARIOS PÚBLICOS								
UNIDAD EJECUTORA		Presupuestados	Provisorios	Contratos Permanentes/ Función pública	Zafrales y Eventuales	Otros Funcionarios (1)	TOTAL F. P.	Becarios	Pasantes	Arrendamiento Obra	Arrend. Obra con Org. Internac.	Arrendamiento Servicio	Arrend. de Servicio con Org. Internac.	C. a Término Ley 17.556	Otros No Funcionarios (2)	TOTAL NO F. P.
N°	DENOMINACIÓN															
001	Intendencia de Artigas	275		4	839		1.118			3		9			1	13
	Bella Unión	29			215		244									0
	Baltasar Brum	9		1	70		80									0
	Tomas Gomensoro	11			68		79									0
							0									0
							0									0
							0									0
							0									0
							0									0
							0									0
							0									0
							0									0
							0									0
							0									0
							0									0
TOTAL		324	0	5	1.192	0	1.521	0	0	3	0	9	0	0	1	13

(1) En caso de utilizar esta categoría aclare a continuación a qué tipo de vínculos (CON CALIDAD DE FUNCIONARIOS PÚBLICOS) corresponde:

(2) En caso de utilizar esta categoría aclare a continuación a qué tipo de vínculos (SIN CALIDAD DE FUNCIONARIOS PÚBLICOS) corresponde:
1 Voluntariado Social

Cantidad de funcionarios que perciben retiro incentivado al 31/12/2021 y normativa habilitante:

Cantidad de funcionarios en comisión en el Inciso (comisiones entrantes provenientes de otro Inciso):
13

Observaciones

VÍNCULOS LABORALES CON EL ESTADO

INFORMACIÓN AL 31 DE DICIEMBRE DE 2021

INCISO Nº	DENOMINACIÓN
80	Intendencia de Artigas

SEXO	VÍNCULOS CON CALIDAD DE FUNCIONARIOS PÚBLICOS						VÍNCULOS SIN CALIDAD DE FUNCIONARIOS PÚBLICOS								
	Presupuestados	Provisorios	Contratos Permanentes/Función Púb	Zafrales y Eventuales	Otros Funcionarios	TOTAL FUNC.	Becarios	Pasantes	Arrendamiento de Obra	Arrend. Obra con Org. Internac.	Arrendamiento de Servicio	Arrend. Servicio con Org. Internac.	Contrato a Término Ley 17.556	Otros No Func.	TOTAL NO FUNC.
HOMBRES	224		2	805		1.031			1		8				9
MUJERES	100		3	386		489			2		1			1	4
TRANS				1		1									0
TOTAL	324	0	5	1.192	0	1.521	0	0	3	0	9	0	0	1	13

DEPARTAMENTO (*)	VÍNCULOS CON CALIDAD DE FUNCIONARIOS PÚBLICOS						VÍNCULOS SIN CALIDAD DE FUNCIONARIOS PÚBLICOS								
	Presupuestados	Provisorios	Contratos Permanentes/Función Púb	Zafrales y Eventuales	Otros Funcionarios	TOTAL F.P.	Becarios	Pasantes	Arrendamiento de Obra	Arrend. Obra con Org. Internac.	Arrendamiento de Servicio	Arrend. Servicio con Org. Internac.	Contrato a Término Ley 17.556	Otros No Func.	TOTAL NO F.P.
ARTIGAS	324		5	1.192		1.521			3		9			1	13
CANELONES						0									0
CERRO LARGO						0									0
COLONIA						0									0
DURAZNO						0									0
FLORES						0									0
FLORIDA						0									0
LAVALLEJA						0									0
MALDONADO						0									0
PAYSANDÚ						0									0
RÍO NEGRO						0									0
RIVERA						0									0
ROCHA						0									0
SALTO						0									0
SAN JOSÉ						0									0
SORIANO						0									0
TACUAREMBO						0									0
TREINTA Y TRES						0									0
MONTEVIDEO						0									0
EXTERIOR						0									0
ITINERANTE						0									0
Sin clasificar						0									0
TOTAL	324	0	5	1.192	0	1.521	0	0	3	0	9	0	0	1	13

(*) Corresponde informar el Departamento donde se llevan a cabo las tareas propias del vínculo.

Observaciones

--

VÍNCULOS LABORALES CON EL ESTADO
INFORMACIÓN AL 31 DE DICIEMBRE DE 2021

INCISO N°	DENOMINACIÓN
80	Intendencia de Artigas

ESCALAFÓN	VINCULOS CON CALIDAD DE FUNCIONARIOS PÚBLICOS					TOTAL
	Presupuestados	Provisorios	Contratos Permanentes/Función pública	Zafrales y Eventuales	Otros Funcionarios	
A- PROFESIONAL	9			45		54
B- TÉCNICO PROFESIONAL						0
C- ADMINISTRATIVO	125		2	274		401
D- ESPECIALIZADO	162		1	713		876
E- OFICIOS						0
F- SERVICIOS AUXILIARES	14		2	159		175
G- DOCENTE DE UDELAR						0
H- DOCENTE DE A.N.E.P.						0
J- DOCENTE DE OTROS ORG.						0
K- MILITAR						0
L- POLICIAL						0
M- SERVICIOS EXTERIORES						0
N- JUDICATURA						0
P- POLÍTICO	4			1		5
Q- PARTICULAR CONFIANZA	10					10
R- RESIDUAL						0
S- PENITENCIARIO						0
OTROS (*)						0
TOTAL	324	0	5	1.192	0	1.521

(*) En caso de utilizar "otros" aclare a continuación a qué corresponde:

--

ALTAS Y BAJAS EN LOS ORGANISMOS DEL ESTADO
INFORMACIÓN DEL 1° DE ENERO DE 2021 AL 31 DE DICIEMBRE DE 2021

INCISO Nº	DENOMINACIÓN
80	Intendencia de Artigas

	Col. 1	Col. 2	Col. 3	Col. 4	Col. 5	Col. 6	Col. 7	Col. 8	Col. 9	Col. 10	Col. 11	Col. 12	Col. 13	Col. 14	Col. 15	Col. 16	Col. 17	Col. 18	Col. 19	Col. 20	Col. 21	Col. 22	Col. 23	Col. 24	Col. 25	Col. 26	
	Inf.Vinculos dic. 2021	Inf.Vinculos dic. 2020	SALDO 1 Inf.Vinculos 2021 - 2020	ALTAS POR MECANISMO DE SELECCIÓN									BAJAS											Renovaciones			
			Designación directa (*)	Sorteo	Concurso méritos y antecedentes	Concurso oposición y méritos	Listas de aspirantes	Elección Directa	Otros (**)	Transformación (nuevos)	TOTAL A	Fallecimiento	Destitución	Cese	Rescisión del contrato	Renuncia	Fin de contrato	Jubilación	Cese por límite de edad	Ineptitud física	Por todo otro motivo (***)	Transformación (extinción)	TOTAL B		SALDO (Total A - Total B)		
VINCULOS CON CALIDAD DE FUNCIONARIO PUBLICO																											
Presupuestados	324	375	-51	1							1	4	1				4								55	-54	
Previsoriatos			0								0														0	0	
Contratados permanentes	5	5	0								0														0	0	
Zafrales y Eventuales	1.192	1.074	118	172	1				1		174	7				1	10	25	9						52	122	
Otros			0								0														0	0	
Sub Total	1.521	1.454	67	173	1	0	0	0	1	0	175	11	1	0	1	14	25	55	0	0	0	0	0	107	68	0	
VINCULOS SIN CALIDAD DE FUNCIONARIO PUBLICO																											
Becarios			0								0														0	0	
Pasantes			0								0														0	0	
Arrendamientos de Obra	3		3	4							4						1								1	3	
Arrendamientos de Obra con Org. Internacional			0								0														0	0	
Arrendamientos de Servicio	9	10	-1	2							2						3								3	-1	
Arr. de Servicio con Org. Internacional			0								0														0	0	
Contratos a Término Ley 17.556			0								0														0	0	
Otros	1	1	0								0														0	0	
Sub Total	13	11	2	6	0	0	0	0	0	0	6	0	0	0	0	0	4	0	0	0	0	0	0	4	2	0	
TOTAL	1.534	1.465	69	179	1	0	0	0	1	0	181	11	1	0	1	14	29	55	0	0	0	0	0	111	70	0	

ACLARACIONES DEL ORGANISMO:

(*) Especificar normativa habilitante de designaciones directas.

Art.275 inciso 5 de la Constitución de la República.

(**) Especificar "otros" mecanismos de selección.

(***) Especificar otros motivos de bajas

Aclaraciones: Diferencias entre Saldo 1 y Saldo 2.

Diferencias explicadas por el organismo: la diferencia que surge en vínculos presupuestados se debe a que en 2020 se contabilizaron en padrón 3 presupuestados que eran bajas, a la vez que se registraban correctamente las bajas (todas por jubilación). Es decir, los presupuestados en 2020 eran 372 y no 375; la diferencia que surge en vínculos zafrales y eventuales se debe a que en 2020 se contabilizaron en padrón 4 vínculos que eran bajas, a la vez que se registraban correctamente las bajas (3 por jubilación y 1 por término de contrato).

VÍNCULOS LABORALES CON EL ESTADO
INFORMACIÓN AL 31 DE DICIEMBRE DE 2021

INCISO N°	DENOMINACIÓN
80	Junta Departamental de Artigas

CUADRO 1		VÍNCULOS CON CALIDAD DE FUNCIONARIOS PÚBLICOS						VÍNCULOS SIN CALIDAD DE FUNCIONARIOS PÚBLICOS								
UNIDAD EJECUTORA		Presupuestados	Provisoriatos	Contratos Permanentes/ Función pública	Zafrales y Eventuales	Otros Funcionarios (1)	TOTAL F. P.	Becarios	Pasantes	Arrendamiento Obra	Arrend. Obra con Org. Internac.	Arrendamiento Servicio	Arrend. de Servicio con Org. Internac.	C. a Término Ley 17.556	Otros No Funcionarios (2)	TOTAL NO F. P.
N°	DENOMINACIÓN															
002	Junta Departamental de Artigas	50					50									0
							0									0
							0									0
							0									0
							0									0
							0									0
							0									0
							0									0
							0									0
							0									0
							0									0
							0									0
							0									0
							0									0
TOTAL		50	0	0	0	0	50	0	0	0	0	0	0	0	0	0

(1) En caso de utilizar esta categoría aclare a continuación a qué tipo de vínculos (**CON CALIDAD DE FUNCIONARIOS PÚBLICOS**) corresponde:

(2) En caso de utilizar esta categoría aclare a continuación a qué tipo de vínculos (**SIN CALIDAD DE FUNCIONARIOS PÚBLICOS**) corresponde:

Cantidad de funcionarios que perciben retiro incentivado al 31/12/2021 y normativa habilitante:

Cantidad de funcionarios en comisión en el Inciso (comisiones entrantes provenientes de otro Inciso):

Observaciones

VÍNCULOS LABORALES CON EL ESTADO
INFORMACIÓN AL 31 DE DICIEMBRE DE 2021

INCISO N°	DENOMINACIÓN
80	Junta Departamental de Artigas

SEXO	VÍNCULOS CON CALIDAD DE FUNCIONARIOS PÚBLICOS						VÍNCULOS SIN CALIDAD DE FUNCIONARIOS PÚBLICOS									
	Presupuestados	Provisorios	Contratos Permanentes/Función Púb	Zafrales y Eventuales	Otros Funcionarios	TOTAL FUNC.	Becarios	Pasantes	Arrendamiento de Obra	Arrend. Obra con Org. Internac.	Arrendamiento de Servicio	Arrend. Servicio con Org. Internac.	Contrato a Término Ley 17.556	Otros No Func.	TOTAL NO FUNC.	
HOMBRES	32					32										0
MUJERES	18					18										0
TRANS						0										0
TOTAL	50	0	0	0	0	50	0	0	0	0	0	0	0	0	0	0

DEPARTAMENTO (*)	VÍNCULOS CON CALIDAD DE FUNCIONARIOS PÚBLICOS						VÍNCULOS SIN CALIDAD DE FUNCIONARIOS PÚBLICOS									
	Presupuestados	Provisorios	Contratos Permanentes/Función Púb	Zafrales y Eventuales	Otros Funcionarios	TOTAL F.P.	Becarios	Pasantes	Arrendamiento de Obra	Arrend. Obra con Org. Internac.	Arrendamiento de Servicio	Arrend. Servicio con Org. Internac.	Contrato a Término Ley 17.556	Otros No Func.	TOTAL NO F.P.	
ARTIGAS	50					50										0
CANELONES						0										0
CERRO LARGO						0										0
COLONIA						0										0
DURAZNO						0										0
FLORES						0										0
FLORIDA						0										0
LAVALLEJA						0										0
MALDONADO						0										0
PAYSANDÚ						0										0
RÍO NEGRO						0										0
RIVERA						0										0
ROCHA						0										0
SALTO						0										0
SAN JOSE						0										0
SORIANO						0										0
TACUAREMBO						0										0
TREINTA Y TRES						0										0
MONTEVIDEO						0										0
EXTERIOR						0										0
ITINERANTE						0										0
Sin clasificar						0										0
TOTAL	50	0	0	0	0	50	0	0	0	0	0	0	0	0	0	0

(*) Corresponde informar el Departamento donde se llevan a cabo las tareas propias del vínculo.

Observaciones

--

INCISO Nº	DENOMINACIÓN
80	Junta Departamental de Artigas

ESCALAFÓN	VINCULOS CON CALIDAD DE FUNCIONARIOS PÚBLICOS					TOTAL
	Presupuestados	Provisorios	Contratos Permanentes/Función pública	Zafrales y Eventuales	Otros Funcionarios	
A- PROFESIONAL	1					1
B- TÉCNICO PROFESIONAL						0
C- ADMINISTRATIVO	14					14
D- ESPECIALIZADO						0
E- OFICIOS	1					1
F- SERVICIOS AUXILIARES	3					3
G- DOCENTE DE UDELAR						0
H- DOCENTE DE A.N.E.P.						0
J- DOCENTE DE OTROS ORG.						0
K- MILITAR						0
L- POLICIAL						0
M- SERVICIOS EXTERIORES						0
N- JUDICATURA						0
P- POLÍTICO	31					31
Q- PARTICULAR CONFIANZA						0
R- RESIDUAL						0
S- PENITENCIARIO						0
OTROS (*)						0
TOTAL	50	0	0	0	0	50

(*) En caso de utilizar "otros" aclare a continuación a qué corresponde:

--

ALTAS Y BAJAS EN LOS ORGANISMOS DEL ESTADO
INFORMACIÓN DEL 1° DE ENERO DE 2021 AL 31 DE DICIEMBRE DE 2021

INCISO N°	DENOMINACION
80	Junta Departamental de Artigas

	Col. 1	Col. 2	Col. 3	Col. 4	Col. 5	Col. 6	Col. 7	Col. 8	Col. 9	Col. 10	Col. 11	Col. 12	Col. 13	Col. 14	Col. 15	Col. 16	Col. 17	Col. 18	Col. 19	Col. 20	Col. 21	Col. 22	Col. 23	Col. 24	Col. 25	Col. 26	
	Inf.Vinculos dic. 2021	Inf.Vinculos dic. 2020	SALDO 1 Inf.Vinculos 2021 - 2020	ALTAS POR MECANISMO DE SELECCIÓN									BAJAS											SALDO (Total A - Total B)	Renovaciones		
				Designación directa (*)	Sorteo	Concurso méritos y antecedentes	Concurso oposición y méritos	Listas de aspirantes	Elección Directa	Otros (**)	Transformación (nuevos)	TOTAL A	Fallecimiento	Destitución	Cese	Rescisión del contrato	Renuncia	Fin de contrato	Jubilación	Cese por límite de edad	Ineptitud física	Por todo otro motivo (***)	Transformación (extinción)			TOTAL B	
VINCULOS CON CALIDAD DE FUNCIONARIO PUBLICO																											
Presupuestados	50	49	1					3				3	1					2							3	0	
Provisórios			0									0													0	0	
Contratados permanentes			0									0													0	0	
Zafrales y Eventuales			0									0													0	0	
Otros			0									0													0	0	
Sub Total	50	49	1	0	0	0	0	3	0	0	0	3	1	0	0	0	0	2	0	0	0	0	0	0	3	0	0
VINCULOS SIN CALIDAD DE FUNCIONARIO PUBLICO																											
Becarios			0									0													0	0	
Pasantes			0									0													0	0	
Arrendamientos de Obra			0									0													0	0	
Arrendamientos de Obra con Org. Internacional			0									0													0	0	
Arrendamientos de Servicio			0									0													0	0	
Arr. de Servicio con Org. Internacional			0									0													0	0	
Contratos a Término Ley 17.556			0									0													0	0	
Otros			0									0													0	0	
Sub Total	0	0	0	0	0	0	0	0	0	0	0	0	0	0	0	0	0	0	0	0	0	0	0	0	0	0	0
TOTAL	50	49	1	0	0	0	0	3	0	0	0	3	1	0	0	0	0	2	0	0	0	0	0	0	3	0	0

ACLARACIONES DEL ORGANISMO:

(*) Especificar normativa habilitante de designaciones directas.

(**) Especificar "otros" mecanismos de selección.

(***) Especificar otros motivos de bajas

Aclaraciones: Diferencias entre Saldo 1 y Saldo 2.

Aclaración de diferencia: La diferencia de un vínculo presupuestado entre saldos (2020-2021) surge a raíz de que en 2020 no se contabilizó en padrón al 31/12/20 un vínculo que era alta en el período.

VÍNCULOS LABORALES CON EL ESTADO

INFORMACIÓN AL 31 DE DICIEMBRE DE 2021

INCISO N°	DENOMINACIÓN
81	Intendencia de Canelones

CUADRO 1		VÍNCULOS CON CALIDAD DE FUNCIONARIOS PÚBLICOS					VÍNCULOS SIN CALIDAD DE FUNCIONARIOS PÚBLICOS									
UNIDAD EJECUTORA		Presupuestados	Provisorios	Contratos Permanentes/ Función pública	Zafrales y Eventuales	Otros Funcionarios (1)	TOTAL F. P.	Becarios	Pasantes	Arrendamiento Obra	Arrend. Obra con Org. Internac.	Arrendamiento Servicio	Arrend. de Servicio con Org. Internac.	C. a Término Ley 17.556	Otros No Funcionarios (2)	TOTAL NO F. P.
N°	DENOMINACIÓN															
001	Intendencia de Canelones	1.547		1.439	84		3.070					1			10	11
	Municipio de Aguas Corrientes	8		6			14									0
	Municipio de Atlántida	62		27			89									0
	Municipio de Barros Blancos	8		9			17									0
	Municipio de Canelones	13		14			27									0
	Municipio de Ciudad de la Costa	48		39			87									0
	Municipio de Colonia Nicolich	6		25			31									0
	Municipio de Empalme Olmos	6		7			13									0
	Municipio de La Floresta	10		14			24									0
	Municipio de La Paz	57		26	4		87									0
	Municipio de Las Piedras	116		42			158									0
	Municipio de Los Cerrillos	19		8			27									0
	Municipio de Migueles	11		14			25									0
	Municipio de Montes	8		8			16									0
	Municipio de Pando	65		37			102									0
	Municipio de Parque del Plata	16		8			24									0
	Municipio de Paso Carrasco	15		10			25									0
	Municipio de Progreso	30		14			44									0
	Municipio de Salinas	13		8	1		22									0
	Municipio de San Antonio	15		13			28									0
	Municipio de San Bautista	22		10			32									0
	Municipio de San Jacinto	15		14			29									0
	Municipio de San Ramón	19		9	2		30									0
	Municipio de Santa Lucía	76		16			92									0
	Municipio de Santa Rosa	15		9	1		25									0
	Municipio de Soca	14		12			26									0
	Municipio de Suárez	8		7			15									0
	Municipio de Tala	23		18	2		43									0
	Municipio de Sauce	28		16			44									0
	Municipio de Dieciocho de Mayo	13		13	1		27									0
	Municipio de Toledo	7		10			17									0
TOTAL		2.313	0	1.902	95	0	4.310	0	0	0	0	1	0	0	10	11

(1) En caso de utilizar esta categoría aclare a continuación a qué tipo de vínculos (**CON CALIDAD DE FUNCIONARIOS PÚBLICOS**) corresponde:

--

(2) En caso de utilizar esta categoría aclare a continuación a qué tipo de vínculos (**SIN CALIDAD DE FUNCIONARIOS PÚBLICOS**) corresponde:

10 Voluntariado social

--

Cantidad de funcionarios que perciben retiro incentivado al 31/12/2021 y normativa habilitante:

--

Cantidad de funcionarios en comisión en el Inciso (comisiones entrantes provenientes de otro Inciso):

55

--

Observaciones

--

VÍNCULOS LABORALES CON EL ESTADO

INFORMACIÓN AL 31 DE DICIEMBRE DE 2021

INCISO Nº	DENOMINACIÓN
81	Intendencia de Canelones

SEXO	VÍNCULOS CON CALIDAD DE FUNCIONARIOS PÚBLICOS						VÍNCULOS SIN CALIDAD DE FUNCIONARIOS PÚBLICOS								
	Presupuestados	Provisoriatos	Contratos Permanentes/Funci n Púb	Zafrales y Eventuales	Otros Funcionarios	TOTAL FUNC.	Becarios	Pasantes	Arrendamiento de Obra	Arrend. Obra con Org. Internac.	Arrendamiento de Servicio	Arrend. Servicio con Org. Internac.	Contrato a Término Ley 17.556	Otros No Func.	TOTAL NO FUNC.
HOMBRES	1.310		1.123	35		2.468								3	3
MUJERES	1.003		779	60		1.842				1				7	8
TRANS						0									0
TOTAL	2.313	0	1.902	95	0	4.310	0	0	0	0	1	0	0	10	11

DEPARTAMENTO (*)	VÍNCULOS CON CALIDAD DE FUNCIONARIOS PÚBLICOS						VÍNCULOS SIN CALIDAD DE FUNCIONARIOS PÚBLICOS								
	Presupuestados	Provisoriatos	Contratos Permanentes/Funci n Púb	Zafrales y Eventuales	Otros Funcionarios	TOTAL F.P.	Becarios	Pasantes	Arrendamiento de Obra	Arrend. Obra con Org. Internac.	Arrendamiento de Servicio	Arrend. Servicio con Org. Internac.	Contrato a Término Ley 17.556	Otros No Func.	TOTAL NO F.P.
ARTIGAS						0									0
CANELONES	2.313		1.902	95		4.310				1				10	11
CERRO LARGO						0									0
COLONIA						0									0
DURAZNO						0									0
FLORES						0									0
FLORIDA						0									0
LAVALLEJA						0									0
MALDONADO						0									0
PAYSANDÚ						0									0
RÍO NEGRO						0									0
RIVERA						0									0
ROCHA						0									0
SALTO						0									0
SAN JOSÉ						0									0
SORIANO						0									0
TACUAREMBÓ						0									0
TREINTA Y TRES						0									0
MONTEVIDEO						0									0
EXTERIOR						0									0
ITINERANTE						0									0
Sin clasificar						0									0
TOTAL	2.313	0	1.902	95	0	4.310	0	0	0	0	1	0	0	10	11

(*) Corresponde informar el Departamento donde se llevan a cabo las tareas propias del vínculo.

Observaciones

VÍNCULOS LABORALES CON EL ESTADO

INFORMACIÓN AL 31 DE DICIEMBRE DE 2021

INCISO N°	DENOMINACIÓN
81	Intendencia de Canelones

ESCALAFÓN	VÍNCULOS CON CALIDAD DE FUNCIONARIOS PÚBLICOS					TOTAL
	Presupuestados	Provisorios	Contratos Permanentes/Función pública	Zafrales y Eventuales	Otros Funcionarios	
A- PROFESIONAL	183		166			349
B- TÉCNICO PROFESIONAL						0
C- ADMINISTRATIVO	946		365	58		1.369
D- ESPECIALIZADO	139		326	9		474
E- OFICIOS	395		263	1		659
F- SERVICIOS AUXILIARES	577		728			1.305
G- DOCENTE DE UDELAR						0
H- DOCENTE DE A.N.E.P.						0
J- DOCENTE DE OTROS ORG.	30		24	27		81
K- MILITAR						0
L- POLICIAL						0
M- SERVICIOS EXTERIORES						0
N- JUDICATURA						0
P- POLÍTICO	31					31
Q- PARTICULAR CONFIANZA						0
R- RESIDUAL						0
S- PENITENCIARIO						0
OTROS (*)	12		30			42
TOTAL	2.313	0	1.902	95	0	4.310

(*) En caso de utilizar "otros" aclare a continuación a qué corresponde:

Otros Directivo (42)

ALTAS Y BAJAS EN LOS ORGANISMOS DEL ESTADO
INFORMACIÓN DEL 1° DE ENERO DE 2021 AL 31 DE DICIEMBRE DE 2021

INCISO N°	DENOMINACIÓN																										
81	Intendencia de Canelones																										
Col. 1	Col. 2	Col. 3	Col. 4	Col. 5	Col. 6	Col. 7	Col. 8	Col. 9	Col. 10	Col. 11	Col. 12	Col. 13	Col. 14	Col. 15	Col. 16	Col. 17	Col. 18	Col. 19	Col. 20	Col. 21	Col. 22	Col. 23	Col. 24	Col. 25	Col. 26		
Inf.Vinculos dic. 2021	Inf.Vinculos dic. 2020	SALDO 1 Inf.Vinculos 2021 - 2020	ALTAS POR MECANISMO DE SELECCIÓN									BAJAS											SALDO (Total A - Total B)	Renovaciones			
			Designación directa (*)	Sorteo	Concurso méritos y antecedentes	Concurso oposición y méritos	Listas de aspirantes	Elección Directa	Otros (**)	Transformación (nuevos)	TOTAL A	Fallecimiento	Destitución	Cese	Rescisión del contrato	Renuncia	Fin de contrato	Jubilación	Cese por límite de edad	Ineptitud física	Por todo otro motivo (***)	Transformación (extinción)	TOTAL B				
VINCULOS CON CALIDAD DE FUNCIONARIO PUBLICO																											
Presupuestados	2.313	2.470	-157	2					18		20	6	5	1		5	44	116				2			179	-159	
Provisoriatos			0								0														0	0	
Contratados permanentes	1.902	1.803	99	161		5	8			52	226	4			8	23	5	3			1			44	182		
Zafrales y Eventuales	95	200	-105	3		127	13			30	173					7	118	1					52	178	-5		
Otros			0								0														0	0	
Sub Total	4.310	4.473	-163	166	0	132	21	0	18	0	82	10	5	1	8	35	167	120	0	0	3	52	401	18	0	0	
VINCULOS SIN CALIDAD DE FUNCIONARIO PUBLICO																											
Becarios		30	-30								0												30	30	-30		
Pasantes			0								0														0	0	
Arrendamientos de Obra			0								0														0	0	
Arrendamientos de Obra con Org. Intemacional			0								0														0	0	
Arrendamientos de Servicio	1	1	0								0														0	0	
Arr. de Servicio con Org. Intemacional			0								0														0	0	
Contratos a Término Ley 17.556			0								0														0	0	
Otros	10	3	7					10			10														0	10	
Sub Total	11	34	-23	0	0	0	0	10	0	0	10	0	0	0	0	0	0	0	0	0	0	0	0	30	30	-20	0
TOTAL	4.321	4.507	-186	166	0	132	21	10	18	0	82	10	5	1	8	35	167	120	0	0	3	82	431	-2	0	0	

ACLARACIONES DEL ORGANISMO:

(*) Especificar normativa habilitante de designaciones directas.

Art. 35 Ley orgánica 9515 (para presupuestados, contratados permanentes y zafrales y eventuales).

(**) Especificar "otros" mecanismos de selección.

(***) Especificar otros motivos de bajas

Baja por incapacidad total (1 presupuestado); baja por renuncia táctica (1 presupuestado); baja por abandono de cargo (1 contratado permanente).

Aclaraciones: Diferencias entre Saldo 1 y Saldo 2.

La diferencia entre saldos para Otros No Funcionarios se explica totalmente por los 3 vínculos que se contabilizaron en el padrón 2020 (Voluntariado Social -1- y Docente -2-), siendo que eran baja en el período.

La diferencia entre saldos que figura para Zafrales y Eventuales se explica casi totalmente (diferencia de 1 vínculo) por 99 vínculos que se contabilizaron en el padrón al 31/12/20, siendo que tenían una baja asociada en el período.

La diferencia entre saldos para Contratados permanentes se explica casi totalmente (diferencia de 2 vínculos) por 89 vínculos que se contaron en padrón al 31/12/20, siendo que eran baja en el período, y 4 vínculos que eran alta y no se contabilizaron en padrón.

Para vínculos Presupuestados, hay una diferencia de saldos de 23 vínculos. En 2020 se contabilizaron 30 vínculos en padrón al 31/12/20 que eran baja en el período, y se omitieron 9 vínculos que eran alta.

VÍNCULOS LABORALES CON EL ESTADO

INFORMACIÓN AL 31 DE DICIEMBRE DE 2021

INCISO N°	DENOMINACIÓN
81	Junta Departamental de Canelones

CUADRO 1		VÍNCULOS CON CALIDAD DE FUNCIONARIOS PÚBLICOS					VÍNCULOS SIN CALIDAD DE FUNCIONARIOS PÚBLICOS									
UNIDAD EJECUTORA		Presupuestados	Provisoriatos	Contratos Permanentes/ Función pública	Zafrales y Eventuales	Otros Funcionarios (1)	TOTAL F. P.	Becarios	Pasantías	Arrendamiento Obra	Arrend. Obra con Org. Internac.	Arrendamiento Servicio	Arrend. de Servicio con Org. Internac.	C. a Término Ley 17.556	Otros No Funcionarios (2)	TOTAL NO F. P.
N°	DENOMINACIÓN															
002	Junta Departamental de Canelones	94		12			106		1							1
						0										0
						0										0
						0										0
						0										0
						0										0
						0										0
						0										0
						0										0
						0										0
						0										0
						0										0
						0										0
						0										0
TOTAL		94	0	12	0	0	106	0	1	0	0	0	0	0	0	1

(1) En caso de utilizar esta categoría aclare a continuación a qué tipo de vínculos (CON CALIDAD DE FUNCIONARIOS PÚBLICOS) corresponde:

(2) En caso de utilizar esta categoría aclare a continuación a qué tipo de vínculos (SIN CALIDAD DE FUNCIONARIOS PÚBLICOS) corresponde:

Cantidad de funcionarios que perciben retiro incentivado al 31/12/2021 y normativa habilitante:

Normativa habilitante para 2 retiros incentivados: DECRETO N° 38 de 25/04/2012 Junta Departamental de Canelones

Cantidad de funcionarios en comisión en el Inciso (comisiones entrantes provenientes de otro Inciso):

37

Observaciones

VÍNCULOS LABORALES CON EL ESTADO

INFORMACIÓN AL 31 DE DICIEMBRE DE 2021

INCISO N°	DENOMINACIÓN
81	Junta Departamental de Canelones

SEXO	VÍNCULOS CON CALIDAD DE FUNCIONARIOS PÚBLICOS						VÍNCULOS SIN CALIDAD DE FUNCIONARIOS PÚBLICOS									
	Presupuestados	Provisoriatos	Contratos Permanentes/Función Púb	Zafrales y Eventuales	Otros Funcionarios	TOTAL FUNC.	Becarios	Pasantes	Arrendamiento de Obra	Arrend. Obra con Org. Internac.	Arrendamiento de Servicio	Arrend. Servicio con Org. Internac.	Contrato a Término Ley 17.556	Otros No Func.	TOTAL NO FUNC.	
002	43		4			47										0
MUJERES	51		8			59		1								1
TRANS						0										0
TOTAL	94	0	12	0	0	106	0	1	0	0	0	0	0	0	0	1

DEPARTAMENTO (*)	VÍNCULOS CON CALIDAD DE FUNCIONARIOS PÚBLICOS						VÍNCULOS SIN CALIDAD DE FUNCIONARIOS PÚBLICOS									
	Presupuestados	Provisoriatos	Contratos Permanentes/Función Púb	Zafrales y Eventuales	Otros Funcionarios	TOTAL F.P.	Becarios	Pasantes	Arrendamiento de Obra	Arrend. Obra con Org. Internac.	Arrendamiento de Servicio	Arrend. Servicio con Org. Internac.	Contrato a Término Ley 17.556	Otros No Func.	TOTAL NO F.P.	
ARTIGAS						0										0
CANELONES	94		12			106		1								1
CERRO LARGO						0										0
COLONIA						0										0
DURAZNO						0										0
FLORES						0										0
FLORIDA						0										0
LAVALLEJA						0										0
MALDONADO						0										0
PAYSANDÚ						0										0
RÍO NEGRO						0										0
RIVERA						0										0
ROCHA						0										0
SALTO						0										0
SAN JOSÉ						0										0
SORIANO						0										0
TACUAREMBO						0										0
TREINTA Y TRES						0										0
MONTEVIDEO						0										0
EXTERIOR						0										0
ITINERANTE						0										0
Sin clasificar						0										0
TOTAL	94	0	12	0	0	106	0	1	0	0	0	0	0	0	0	1

(*) Corresponde informar el Departamento donde se llevan a cabo las tareas propias del vínculo.

Observaciones

--

VÍNCULOS LABORALES CON EL ESTADO

INFORMACIÓN AL 31 DE DICIEMBRE DE 2021

INCISO N°	DENOMINACIÓN
81	Junta Departamental de Canelones

ESCALAFÓN	VINCULOS CON CALIDAD DE FUNCIONARIOS PÚBLICOS					TOTAL
	Presupuestados	Provisorios	Contratos Permanentes/Función pública	Zafrales y Eventuales	Otros Funcionarios	
A- PROFESIONAL	3					3
002	3		2			5
C- ADMINISTRATIVO	37		6			43
D- ESPECIALIZADO	6		3			9
E- OFICIOS			1			1
F- SERVICIOS AUXILIARES	13					13
G- DOCENTE DE UDELAR						0
H- DOCENTE DE A.N.E.P.						0
J- DOCENTE DE OTROS ORG.						0
K- MILITAR						0
L- POLICIAL						0
M- SERVICIOS EXTERIORES						0
N- JUDICATURA						0
P- POLITICO	31					31
Q- PARTICULAR CONFIANZA	1					1
R- RESIDUAL						0
S- PENITENCIARIO						0
OTROS (*)						0
TOTAL	94	0	12	0	0	106

(*) En caso de utilizar "otros" aclare a continuación a qué corresponde:

--

ALTAS Y BAJAS EN LOS ORGANISMOS DEL ESTADO
INFORMACIÓN DEL 1° DE ENERO DE 2021 AL 31 DE DICIEMBRE DE 2021

INCISO N°	DENOMINACIÓN
81	Junta Departamental de Canelones

	Col. 1	Col. 2	Col. 3	Col. 4	Col. 5	Col. 6	Col. 7	Col. 8	Col. 9	Col. 10	Col. 11	Col. 12	Col. 13	Col. 14	Col. 15	Col. 16	Col. 17	Col. 18	Col. 19	Col. 20	Col. 21	Col. 22	Col. 23	Col. 24	Col. 25	Col. 26	
	Inf.Vinculos dic. 2021	Inf.Vinculos dic. 2020	SALDO 1 Inf.Vinculos 2021 - 2020	ALTAS POR MECANISMO DE SELECCIÓN								BAJAS												SALDO (Total A - Total B)	Renovaciones		
				Designación directa (*)	Sorteo	Concurso méritos y antecedentes	Concurso oposición y méritos	Listas de aspirantes	Elección Directa	Otros (**)	Transformación (nuevos)	TOTAL A	Fallecimiento	Destitución	Cese	Rescisión del contrato	Renuncia	Fin de contrato	Jubilación	Cese por límite de edad	Ineptitud física	Por todo otro motivo (***)	Transformación (extinción)			TOTAL B	
VINCULOS CON CALIDAD DE FUNCIONARIO PUBLICO																											
Presupuestados	94	95	-1						1			1	2												2	-1	
Provisoria			0									0													0	0	
Contratados permanentes	12	12	0							1		1													0	1	
Zafrales y Eventuales			0									0													0	0	
Otros			0									0													0	0	
Sub Total	106	107	-1	0	0	0	0	0	1	1	0	2	2	0	0	0	0	0	0	0	0	0	0	0	2	0	0
VINCULOS SIN CALIDAD DE FUNCIONARIO PUBLICO																											
Becarios			0									0													0	0	
Pasantes	1	1	0									0													0	0	
Arrendamientos de Obra			0									0													0	0	
Arrendamientos de Obra con Org. Internacional			0									0													0	0	
Arrendamientos de Servicio			0									0													0	0	
Arr. de Servicio con Org. Internacional			0									0													0	0	
Contratos a Término Ley 17.556			0									0													0	0	
Otros			0									0													0	0	
Sub Total	1	1	0	0	0	0	0	0	0	0	0	0	0	0	0	0	0	0	0	0	0	0	0	0	0	0	0
TOTAL	107	108	-1	0	0	0	0	0	1	1	0	2	2	0	0	0	0	0	0	0	0	0	0	0	2	0	0

ACLARACIONES DEL ORGANISMO:

(*) Especificar normativa habilitante de designaciones directas.

(**) Especificar "otros" mecanismos de selección.

Concurso de Oposición, Méritos y Antecedentes para 1 vínculo de Contrato de función pública o permanente.

(***) Especificar otros motivos de bajas

Aclaraciones: Diferencias entre Saldo 1 y Saldo 2.

Explicación: La diferencia de 1 vínculo de contratado permanente se debe a que en 2020 se contabilizó en padrón un vínculo que en realidad era una baja para el período considerado. Es decir, al 31/12/20 la cantidad de contratados permanentes era 11 y no 12.

VÍNCULOS LABORALES CON EL ESTADO

INFORMACIÓN AL 31 DE DICIEMBRE DE 2021

INCISO N°	DENOMINACIÓN
82	Intendencia de Cerro Largo

CUADRO 1		VÍNCULOS CON CALIDAD DE FUNCIONARIOS PÚBLICOS					VÍNCULOS SIN CALIDAD DE FUNCIONARIOS PÚBLICOS									
UNIDAD EJECUTORA		Presupuestados	Provisoriatos	Contratos Permanentes/ Función pública	Zafrales y Eventuales	Otros Funcionarios (1)	TOTAL F. P.	Becarios	Pasantes	Arrendamiento Obra	Arrend. Obra con Org. Internac.	Arrendamiento Servicio	Arrend. de Servicio con Org. Internac.	C. a Término Ley 17.556	Otros No Funcionarios (2)	TOTAL NO F. P.
N°	DENOMINACIÓN															
001	Intendencia de Cerro Largo	371		1.119			1.490									0
	Municipio de Aceguá	5		9			14									0
	Municipio de Arbolito	2		3			5									0
	Municipio de Arévalo	3		6			9									0
	Municipio de Bañado de Medina	1		2			3									0
	Municipio de Centurión	1		1			2									0
	Municipio de Cerro de las Cuentas	1		1			2									0
	Municipio de Fraile Muerto	10		28			38									0
	Municipio de Las Cañas	1		3			4									0
	Municipio de Isidoro Noblia	10		14			24									0
	Municipio de Plácido Rosas	2		6			8									0
	Municipio de Quebracho	1		3			4									0
	Municipio de Ramón Trigo	1		2			3									0
	Municipio de Río Branco	47		116			163									0
	Municipio de Tres Islas	1					1									0
	Municipio de Tupambaé	6		6			12									0
TOTAL		463	0	1.319	0	0	1.782	0	0	0	0	0	0	0	0	0

(1) En caso de utilizar esta categoría aclare a continuación a qué tipo de vínculos (CON CALIDAD DE FUNCIONARIOS PÚBLICOS) corresponde:

(2) En caso de utilizar esta categoría aclare a continuación a qué tipo de vínculos (SIN CALIDAD DE FUNCIONARIOS PÚBLICOS) corresponde:

Cantidad de funcionarios que perciben retiro incentivado al 31/12/2021 y normativa habilitante:

Cantidad de funcionarios en comisión en el Inciso (comisiones entrantes provenientes de otro Inciso):

42

Observaciones

VÍNCULOS LABORALES CON EL ESTADO

INFORMACIÓN AL 31 DE DICIEMBRE DE 2021

INCISO Nº	DENOMINACIÓN
82	Intendencia de Cerro Largo

SEXO	VÍNCULOS CON CALIDAD DE FUNCIONARIOS PÚBLICOS						VÍNCULOS SIN CALIDAD DE FUNCIONARIOS PÚBLICOS								
	Presupuestados	Provisorios	Contratos Permanentes/Funci n Púb	Zafrales y Eventuales	Otros Funcionarios	TOTAL FUNC.	Becarios	Pasantes	Arrendamiento de Obra	Arrend. Obra con Org. Internac.	Arrendamiento de Servicio	Arrend. Servicio con Org. Internac.	Contrato a Término Ley 17.556	Otros No Func.	TOTAL NO FUNC.
HOMBRES	296		812			1.108									0
MUJERES	167		506			673									0
TRANS			1			1									0
TOTAL	463	0	1.319	0	0	1.782	0	0	0	0	0	0	0	0	0

DEPARTAMENTO (*)	VÍNCULOS CON CALIDAD DE FUNCIONARIOS PÚBLICOS						VÍNCULOS SIN CALIDAD DE FUNCIONARIOS PÚBLICOS								
	Presupuestados	Provisorios	Contratos Permanentes/Funci n Púb	Zafrales y Eventuales	Otros Funcionarios	TOTAL F.P.	Becarios	Pasantes	Arrendamiento de Obra	Arrend. Obra con Org. Internac.	Arrendamiento de Servicio	Arrend. Servicio con Org. Internac.	Contrato a Término Ley 17.556	Otros No Func.	TOTAL NO F.P.
ARTIGAS						0									0
CANELONES			1			1									0
CERRO LARGO	461		1.316			1.777									0
COLONIA						0									0
DURAZNO						0									0
FLORES						0									0
FLORIDA						0									0
LAVALLEJA						0									0
MALDONADO						0									0
PAYSANDÚ						0									0
RÍO NEGRO						0									0
RIVERA						0									0
ROCHA						0									0
SALTO						0									0
SAN JOSÉ						0									0
SORIANO						0									0
TACUAREMBÓ						0									0
TREINTA Y TRES						0									0
MONTEVIDEO	2		2			4									0
EXTERIOR						0									0
ITINERANTE						0									0
Sin clasificar						0									0
TOTAL	463	0	1.319	0	0	1.782	0	0	0	0	0	0	0	0	0

(*) Corresponde informar el Departamento donde se llevan a cabo las tareas propias del vínculo.

Observaciones

VÍNCULOS LABORALES CON EL ESTADO

INFORMACIÓN AL 31 DE DICIEMBRE DE 2021

INCISO N°	DENOMINACIÓN
82	Intendencia de Cerro Largo

ESCALAFÓN	VÍNCULOS CON CALIDAD DE FUNCIONARIOS PÚBLICOS					TOTAL
	Presupuestados	Provisorios	Contratos Permanentes/Función pública	Zafrales y Eventuales	Otros Funcionarios	
A- PROFESIONAL	4		27			31
B- TÉCNICO PROFESIONAL	1		70			71
C- ADMINISTRATIVO	151		513			664
D- ESPECIALIZADO						0
E- OFICIOS	80		308			388
F- SERVICIOS AUXILIARES	198		388			586
G- DOCENTE DE UDELAR						0
H- DOCENTE DE A.N.E.P.						0
J- DOCENTE DE OTROS ORG.						0
K- MILITAR						0
L- POLICIAL						0
M- SERVICIOS EXTERIORES						0
N- JUDICATURA						0
P- POLÍTICO	17					17
Q- PARTICULAR CONFIANZA	12		13			25
R- RESIDUAL						0
S- PENITENCIARIO						0
OTROS (*)						0
TOTAL	463	0	1.319	0	0	1.782

(*) En caso de utilizar "otros" aclare a continuación a qué corresponde:

--

VÍNCULOS LABORALES CON EL ESTADO

INFORMACIÓN AL 31 DE DICIEMBRE DE 2021

INCISO N°	DENOMINACIÓN
82	Intendencia de Cerro Largo

ESCALAFÓN	VINCULOS CON CALIDAD DE FUNCIONARIOS PÚBLICOS					TOTAL
	Presupuestados	Provisorios	Contratos Permanentes/Función pública	Zafrales y Eventuales	Otros Funcionarios	
A- PROFESIONAL	4		27			31
B- TÉCNICO PROFESIONAL	1		70			71
C- ADMINISTRATIVO	151		513			664
D- ESPECIALIZADO						0
E- OFICIOS	80		308			388
F- SERVICIOS AUXILIARES	198		388			586
G- DOCENTE DE UDELAR						0
H- DOCENTE DE A.N.E.P.						0
J- DOCENTE DE OTROS ORG.						0
K- MILITAR						0
L- POLICIAL						0
M- SERVICIOS EXTERIORES						0
N- JUDICATURA						0
P- POLITICO	17					17
Q- PARTICULAR CONFIANZA	12		13			25
R- RESIDUAL						0
S- PENITENCIARIO						0
OTROS (*)						0
TOTAL	463	0	1.319	0	0	1.782

(*) En caso de utilizar "otros" aclare a continuación a qué corresponde:

--

ALTAS Y BAJAS EN LOS ORGANISMOS DEL ESTADO
INFORMACIÓN DEL 1° DE ENERO DE 2021 AL 31 DE DICIEMBRE DE 2021

INCISO N°	DENOMINACION
82	Intendencia de Cerro Largo

	Col. 1	Col. 2	Col. 3	Col. 4	Col. 5	Col. 6	Col. 7	Col. 8	Col. 9	Col. 10	Col. 11	Col. 12	Col. 13	Col. 14	Col. 15	Col. 16	Col. 17	Col. 18	Col. 19	Col. 20	Col. 21	Col. 22	Col. 23	Col. 24	Col. 25	Col. 26	
	Inf.Vinculos dic. 2021	Inf.Vinculos dic. 2020	SALDO 1 Inf.Vinculos 2021 - 2020	ALTAS POR MECANISMO DE SELECCIÓN									BAJAS											SALDO (Total A - Total B)	Renovaciones		
				Designación directa (*)	Sorteo	Concurso méritos y antecedentes	Concurso oposición y méritos	Listas de aspirantes	Elección Directa	Otros (**)	Transformación (nuevos)	TOTAL A	Fallecimiento	Destitución	Cese	Rescisión del contrato	Renuncia	Fin de contrato	Jubilación	Cese por límite de edad	Ineptitud física	Por todo otro motivo (***)	Transformación (extinción)	TOTAL B			
VINCULOS CON CALIDAD DE FUNCIONARIO PUBLICO																											
Presupuestados	463	515	-52								1	1	2		5		4		2						13	-12	
Provisórios			0									0													0	0	
Contratados permanentes	1.319	1.075	244	195								195	6		39		20		1					1	67	128	
Zafrales y Eventuales			0									0													0	0	
Otros			0									0													0	0	
Sub Total	1.782	1.590	192	195	0	0	0	0	0	0	1	196	8	0	44	0	24	0	3	0	0	0	0	1	80	116	0
VINCULOS SIN CALIDAD DE FUNCIONARIO PUBLICO																											
Becarios			0									0													0	0	
Pasantes			0									0													0	0	
Arrendamientos de Obra			0									0													0	0	
Arrendamientos de Obra con Org. Internacional			0									0													0	0	
Arrendamientos de Servicio			0									0													0	0	
Arr. de Servicio con Org. Internacional			0									0													0	0	
Contratos a Término Ley 17.556			0									0													0	0	
Otros			0									0													0	0	
Sub Total	0	0	0	0	0	0	0	0	0	0	0	0	0	0	0	0	0	0	0	0	0	0	0	0	0	0	0
TOTAL	1.782	1.590	192	195	0	0	0	0	0	0	1	196	8	0	44	0	24	0	3	0	0	0	0	1	80	116	0

ACLARACIONES DEL ORGANISMO:

(*) Especificar normativa habilitante de designaciones directas.

Art.275 inciso 5 de la Constitución de la República.

(**) Especificar "otros" mecanismos de selección.

(***) Especificar otros motivos de bajas

Aclaraciones: Diferencias entre Saldo 1 y Saldo 2.

Explicación de diferencias: Para vínculos presupuestados, la diferencia que surge entre saldos se explica casi totalmente (persiste diferencia de 1 vínculo) por 39 vínculos que se contabilizaron en informe 2020 como presupuestados, siendo que eran contratados o jornaleros. Para vínculos de contratados permanentes, la diferencia se explica casi totalmente (persiste diferencia de 2 vínculos) por los previamente mencionados 39 vínculos, así como por 79 vínculos que no habían figurado en informes anteriores.

VÍNCULOS LABORALES CON EL ESTADO

INFORMACIÓN AL 31 DE DICIEMBRE DE 2021

INCISO N°	DENOMINACIÓN
82	Junta Departamental de Cerro Largo

CUADRO 1		VÍNCULOS CON CALIDAD DE FUNCIONARIOS PÚBLICOS						VÍNCULOS SIN CALIDAD DE FUNCIONARIOS PÚBLICOS								
UNIDAD EJECUTORA		Presupuestados	Provisorios	Contratos Permanentes/ Función pública	Zafrales y Eventuales	Otros Funcionarios (1)	TOTAL F. P.	Becarios	Pasantés	Arrendamiento Obra	Arrend. Obra con Org. Internac.	Arrendamiento Servicio	Arrend. de Servicio con Org. Internac.	C. a Término Ley 17.556	Otros No Funcionarios (2)	TOTAL NO F. P.
N°	DENOMINACIÓN															
002	Junta Departamental de Cerro Largo	52		1			53									0
							0									0
							0									0
							0									0
							0									0
							0									0
							0									0
							0									0
							0									0
							0									0
							0									0
							0									0
							0									0
							0									0
							0									0
TOTAL		52	0	1	0	0	53	0	0	0	0	0	0	0	0	0

(1) En caso de utilizar esta categoría aclare a continuación a qué tipo de vínculos (CON CALIDAD DE FUNCIONARIOS PÚBLICOS) corresponde:

(2) En caso de utilizar esta categoría aclare a continuación a qué tipo de vínculos (SIN CALIDAD DE FUNCIONARIOS PÚBLICOS) corresponde:

Cantidad de funcionarios que perciben retiro incentivado al 31/12/2021 y normativa habilitante:

Cantidad de funcionarios en comisión en el Inciso (comisiones entrantes provenientes de otro Inciso):

3

Observaciones

VÍNCULOS LABORALES CON EL ESTADO

INFORMACIÓN AL 31 DE DICIEMBRE DE 2021

INCISO Nº	DENOMINACIÓN
82	Junta Departamental de Cerro Largo

SEXO	VÍNCULOS CON CALIDAD DE FUNCIONARIOS PÚBLICOS						VÍNCULOS SIN CALIDAD DE FUNCIONARIOS PÚBLICOS									
	Presupuestados	Provisoriatos	Contratos Permanentes/Función Púb	Zafrales y Eventuales	Otros Funcionarios	TOTAL FUNC.	Becarios	Pasantes	Arrendamiento de Obra	Arrend. Obra con Org. Internac.	Arrendamiento de Servicio	Arrend. Servicio con Org. Internac.	Contrato a Término Ley 17.556	Otros No Func.	TOTAL NO FUNC.	
HOMBRES	30					30										0
MUJERES	22		1			23										0
TRANS						0										0
TOTAL	52	0	1	0	0	53	0	0	0	0	0	0	0	0	0	0

DEPARTAMENTO (*)	VÍNCULOS CON CALIDAD DE FUNCIONARIOS PÚBLICOS						VÍNCULOS SIN CALIDAD DE FUNCIONARIOS PÚBLICOS									
	Presupuestados	Provisoriatos	Contratos Permanentes/Función Púb	Zafrales y Eventuales	Otros Funcionarios	TOTAL F.P.	Becarios	Pasantes	Arrendamiento de Obra	Arrend. Obra con Org. Internac.	Arrendamiento de Servicio	Arrend. Servicio con Org. Internac.	Contrato a Término Ley 17.556	Otros No Func.	TOTAL NO F.P.	
ARTIGAS						0										0
CANELONES						0										0
CERRO LARGO	52		1			53										0
COLONIA						0										0
DURAZNO						0										0
FLORES						0										0
FLORIDA						0										0
LAVALLEJA						0										0
MALDONADO						0										0
PAYSANDU						0										0
RÍO NEGRO						0										0
RIVERA						0										0
ROCHA						0										0
SALTO						0										0
SAN JOSÉ						0										0
SORIANO						0										0
TACUAREMBÓ						0										0
TREINTA Y TRES						0										0
MONTEVIDEO						0										0
EXTERIOR						0										0
ITINERANTE						0										0
Sin clasificar						0										0
TOTAL	52	0	1	0	0	53	0	0	0	0	0	0	0	0	0	0

(*) Corresponde informar el Departamento donde se llevan a cabo las tareas propias del vínculo.

Observaciones

--

ALTAS Y BAJAS EN LOS ORGANISMOS DEL ESTADO
INFORMACIÓN DEL 1° DE ENERO DE 2021 AL 31 DE DICIEMBRE DE 2021

INCISO N°	DENOMINACION
82	Junta Departamental de Cerro Largo

	Col. 1	Col. 2	Col. 3	Col. 4	Col. 5	Col. 6	Col. 7	Col. 8	Col. 9	Col. 10	Col. 11	Col. 12	Col. 13	Col. 14	Col. 15	Col. 16	Col. 17	Col. 18	Col. 19	Col. 20	Col. 21	Col. 22	Col. 23	Col. 24	Col. 25	Col. 26	
	Inf.Vinculos dic. 2021	Inf.Vinculos dic. 2020	SALDO 1 Inf.Vinculos 2021 - 2020	ALTAS POR MECANISMO DE SELECCIÓN								BAJAS												SALDO (Total A - Total B)	Renovaciones		
				Designación directa (*)	Sorteo	Concurso méritos y antecedentes	Concurso oposición y méritos	Listas de aspirantes	Elección Directa	Otros (**)	Transformación (nuevos)	TOTAL A	Fallecimiento	Destitución	Cese	Rescisión del contrato	Renuncia	Fin de contrato	Jubilación	Cese por límite de edad	Ineptitud física	Por todo otro motivo (***)	Transformación (extinción)			TOTAL B	
VINCULOS CON CALIDAD DE FUNCIONARIO PUBLICO																											
Presupuestados	52	54	-2					1				1					2		1						3	-2	
Provisórios			0									0													0	0	
Contratados permanentes	1		1									0													0	0	
Zafrales y Eventuales			0									0													0	0	
Otros			0									0													0	0	
Sub Total	53	54	-1	0	0	0	0	1	0	0	0	1	0	0	0	0	2	0	1	0	0	0	0	0	3	-2	0
VINCULOS SIN CALIDAD DE FUNCIONARIO PUBLICO																											
Becarios			0									0													0	0	
Pasantes			0									0													0	0	
Arrendamientos de Obra			0									0													0	0	
Arrendamientos de Obra con Org. Internacional			0									0													0	0	
Arrendamientos de Servicio		1	-1									0													0	0	
Arr. de Servicio con Org. Internacional			0									0													0	0	
Contratos a Término Ley 17.556			0									0													0	0	
Otros			0									0													0	0	
Sub Total	0	1	-1	0	0	0	0	0	0	0	0	0	0	0	0	0	0	0	0	0	0	0	0	0	0	0	0
TOTAL	53	55	-2	0	0	0	0	1	0	0	0	1	0	0	0	0	2	0	1	0	0	0	0	3	-2	0	

ACLARACIONES DEL ORGANISMO:

(*) Especificar normativa habilitante de designaciones directas.

(**) Especificar "otros" mecanismos de selección.

(***) Especificar otros motivos de bajas

Aclaraciones: Diferencias entre Saldo 1 y Saldo 2.

La diferencia entre saldos para vínculos de Arrendamientos de servicio y Contratados permanentes se debe a un error en el informe anterior. Se ingresó para 2020 equivocadamente un vínculo de arrendamiento de servicio que es en realidad de tipo contratado permanente.

VÍNCULOS LABORALES CON EL ESTADO

INFORMACIÓN AL 31 DE DICIEMBRE DE 2021

INCISO N°	DENOMINACIÓN
83	Intendencia de Colonia

CUADRO 1		VÍNCULOS CON CALIDAD DE FUNCIONARIOS PÚBLICOS					VÍNCULOS SIN CALIDAD DE FUNCIONARIOS PÚBLICOS									
UNIDAD EJECUTORA		Presupuestados	Provisorios	Contratos Permanentes/ Función pública	Zafrales y Eventuales	Otros Funcionarios (1)	TOTAL F. P.	Becarios	Pasantes	Arrendamiento Obra	Arrend. Obra con Org. Internac.	Arrendamiento Servicio	Arrend. de Servicio con Org. Internac.	C. a Término Ley 17.556	Otros No Funcionarios (2)	TOTAL NO F. P.
N°	DENOMINACIÓN															
001	Intendencia de Colonia	395		830	9		1.234		1							1
	Municipio de Carmelo	11		22			33								1	1
	Municipio de Juan Lacaze	8		20			28		1							1
	Municipio de Tarariras	3		16			19									0
	Municipio de Florencio Sánchez	5		11			16									0
	Municipio de Rosario	14		16			30		1							1
	Municipio de Nueva Helvecia	2		21			23									0
	Municipio de Colonia Valdense	2		12			14									0
	Municipio de Ombúes de Lavalle	6		4			10									0
	Municipio de Nueva Palmira	7		22			29									0
	Municipio de Miguelete	2		7			9									0
	Municipio de La Paz	3		3			6									0
TOTAL		458	0	984	9	0	1.451	0	3	0	0	0	0	0	1	4

(1) En caso de utilizar esta categoría aclare a continuación a qué tipo de vínculos (CON CALIDAD DE FUNCIONARIOS PÚBLICOS) corresponde:

--

(2) En caso de utilizar esta categoría aclare a continuación a qué tipo de vínculos (SIN CALIDAD DE FUNCIONARIOS PÚBLICOS) corresponde:

Experiencia de trabajo para reclusos y recientes liberados mayores (1)

Cantidad de funcionarios que perciben retiro incentivado al 31/12/2021 y normativa habilitante:

--

Cantidad de funcionarios en comisión en el Inciso (comisiones entrantes provenientes de otro Inciso):

21

Observaciones

--

VÍNCULOS LABORALES CON EL ESTADO

INFORMACIÓN AL 31 DE DICIEMBRE DE 2021

INCISO Nº	DENOMINACIÓN
83	Intendencia de Colonia

SEXO	VÍNCULOS CON CALIDAD DE FUNCIONARIOS PÚBLICOS						VÍNCULOS SIN CALIDAD DE FUNCIONARIOS PÚBLICOS								
	Presupuestados	Provisorios	Contratos Permanentes/Función Púb	Zafrales y Eventuales	Otros Funcionarios	TOTAL FUNC.	Becarios	Pasantes	Arrendamiento de Obra	Arrend. Obra con Org. Internac.	Arrendamiento de Servicio	Arrend. Servicio con Org. Internac.	Contrato a Término Ley 17.556	Otros No Func.	TOTAL NO FUNC.
HOMBRES	292		617	9		918		1						1	2
MUJERES	166		367			533		2							2
TRANS						0									0
TOTAL	458	0	984	9	0	1.451	0	3	0	0	0	0	0	1	4

DEPARTAMENTO (*)	VÍNCULOS CON CALIDAD DE FUNCIONARIOS PÚBLICOS						VÍNCULOS SIN CALIDAD DE FUNCIONARIOS PÚBLICOS								
	Presupuestados	Provisorios	Contratos Permanentes/Función Púb	Zafrales y Eventuales	Otros Funcionarios	TOTAL F.P.	Becarios	Pasantes	Arrendamiento de Obra	Arrend. Obra con Org. Internac.	Arrendamiento de Servicio	Arrend. Servicio con Org. Internac.	Contrato a Término Ley 17.556	Otros No Func.	TOTAL NO F.P.
ARTIGAS						0									0
CANELONES						0									0
CERRO LARGO						0									0
COLONIA	457		983	9		1.449		3						1	4
DURAZNO	1					1									0
FLORES						0									0
FLORIDA						0									0
LAVALLEJA						0									0
MALDONADO						0									0
PAYSANDÚ						0									0
RÍO NEGRO						0									0
RIVERA						0									0
ROCHA						0									0
SALTO						0									0
SAN JOSÉ						0									0
SORIANO						0									0
TACUAREMBO						0									0
TREINTA Y TRES						0									0
MONTEVIDEO			1			1									0
EXTERIOR						0									0
ITINERANTE						0									0
Sin clasificar						0									0
TOTAL	458	0	984	9	0	1.451	0	3	0	0	0	0	0	1	4

(*) Corresponde informar el Departamento donde se llevan a cabo las tareas propias del vínculo.

Observaciones

--

VÍNCULOS LABORALES CON EL ESTADO

INFORMACIÓN AL 31 DE DICIEMBRE DE 2021

INCISO N°	DENOMINACIÓN
83	Intendencia de Colonia

ESCALAFÓN	VINCULOS CON CALIDAD DE FUNCIONARIOS PÚBLICOS					TOTAL
	Presupuestados	Provisorios	Contratos Permanentes/Función pública	Zafrales y Eventuales	Otros Funcionarios	
A- PROFESIONAL			4			4
B- TÉCNICO PROFESIONAL						0
C- ADMINISTRATIVO	127		142			269
D- ESPECIALIZADO	19		53			72
E- OFICIOS	169		475	4		648
F- SERVICIOS AUXILIARES	16		86			102
G- DOCENTE DE UDELAR						0
H- DOCENTE DE A.N.E.P.						0
J- DOCENTE DE OTROS ORG.	31		64			95
K- MILITAR						0
L- POLICIAL						0
M- SERVICIOS EXTERIORES						0
N- JUDICATURA						0
P- POLITICO	13					13
Q- PARTICULAR CONFIANZA			16			16
R- RESIDUAL						0
S- PENITENCIARIO						0
OTROS (*)	83		144	5		232
TOTAL	458	0	984	9	0	1.451

(*) En caso de utilizar "otros" aclare a continuación a qué corresponde:

Sin clasificar.

ALTAS Y BAJAS EN LOS ORGANISMOS DEL ESTADO
INFORMACIÓN DEL 1° DE ENERO DE 2021 AL 31 DE DICIEMBRE DE 2021

INCISO N°	DENOMINACION
83	Intendencia de Colonia

	Col. 1	Col. 2	Col. 3	Col. 4	Col. 5	Col. 6	Col. 7	Col. 8	Col. 9	Col. 10	Col. 11	Col. 12	Col. 13	Col. 14	Col. 15	Col. 16	Col. 17	Col. 18	Col. 19	Col. 20	Col. 21	Col. 22	Col. 23	Col. 24	Col. 25	Col. 26	
	Inf.Vinculos dic. 2021	Inf.Vinculos dic. 2020	SALDO 1 Inf.Vinculos 2021 - 2020	ALTAS POR MECANISMO DE SELECCIÓN									BAJAS											SALDO (Total A - Total B)	Renovaciones		
				Designación directa (*)	Sorteo	Concurso méritos y antecedentes	Concurso oposición y méritos	Listas de aspirantes	Elección Directa	Otros (**)	Transformación (nuevos)	TOTAL A	Fallecimiento	Destitución	Cese	Rescisión del contrato	Renuncia	Fin de contrato	Jubilación	Cese por límite de edad	Ineptitud física	Por todo otro motivo (***)	Transformación (extinción)			TOTAL B	
VINCULOS CON CALIDAD DE FUNCIONARIO PUBLICO																											
Presupuestados	458	483	-25					2				2	3	2			2	1	21				1		30	-28	
Provisórios			0									0													0	0	
Contratados permanentes	984	973	11	55	1		3					59				5	8	21	8				3		45	14	
Zafrales y Eventuales	9	11	-2									0	1						1						2	-2	
Otros			0									0													0	0	
Sub Total	1.451	1.467	-16	55	1	0	3	0	2	0	0	61	4	2	0	5	10	22	30	0	0	4	0	77	-16	0	
VINCULOS SIN CALIDAD DE FUNCIONARIO PUBLICO																											
Becarios			0									0													0	0	
Pasantes	3	106	-103									0					1	102							103	-103	
Arrendamientos de Obra			0									0													0	0	
Arrendamientos de Obra con Org. Internacional			0									0													0	0	
Arrendamientos de Servicio			0									0													0	0	
Arr. de Servicio con Org. Internacional			0									0													0	0	
Contratos a Término Ley 17.556			0									0													0	0	
Otros	1	7	-6									0						6							6	-6	
Sub Total	4	113	-109	0	0	0	0	0	0	0	0	0	0	0	0	0	1	108	0	0	0	0	0	109	-109	0	
TOTAL	1.455	1.580	-125	55	1	0	3	0	2	0	0	61	4	2	0	5	11	130	30	0	0	4	0	186	-125	0	

ACLARACIONES DEL ORGANISMO:

(*) Especificar normativa habilitante de designaciones directas.

Art.275 inciso 5 de la Constitución de la República.

(**) Especificar "otros" mecanismos de selección.

(***) Especificar otros motivos de bajas

Presupuestados: jubilación por incapacidad total (1); Contratados permanentes: jubilación por incapacidad total (1), otros motivos (2).

Aclaraciones: Diferencias entre Saldo 1 y Saldo 2.

Para explicar diferencias entre saldos 2021-2020: Para Presupuestados la diferencia se explica parcialmente (diferencia de 2) porque en informe anterior se contabilizó un vínculo presupuestado como contratado. Para Contratados permanentes la diferencia se explica parcialmente (diferencia de 2) por el anteriormente mencionado vínculo.

VÍNCULOS LABORALES CON EL ESTADO
INFORMACIÓN AL 31 DE DICIEMBRE DE 2021

INCISO N°	DENOMINACIÓN
83	Junta Departamental de Colonia

CUADRO 1		VÍNCULOS CON CALIDAD DE FUNCIONARIOS PÚBLICOS					VÍNCULOS SIN CALIDAD DE FUNCIONARIOS PÚBLICOS									
UNIDAD EJECUTORA		Presupuestados	Provisorios	Contratos Permanentes/ Función pública	Zafrales y Eventuales	Otros Funcionarios (1)	TOTAL F. P.	Becarios	Pasantes	Arrendamiento Obra	Arrend. Obra con Org. Internac.	Arrendamiento Servicio	Arrend. de Servicio con Org. Internac.	C. a Término Ley 17.556	Otros No Funcionarios (2)	TOTAL NO F. P.
N°	DENOMINACIÓN															
002	Junta Departamental de Colonia	45					45									0
							0									0
							0									0
							0									0
							0									0
							0									0
							0									0
							0									0
							0									0
							0									0
							0									0
							0									0
TOTAL		45	0	0	0	0	45	0	0	0	0	0	0	0	0	0

(1) En caso de utilizar esta categoría aclare a continuación a qué tipo de vínculos (CON CALIDAD DE FUNCIONARIOS PÚBLICOS) corresponde:

(2) En caso de utilizar esta categoría aclare a continuación a qué tipo de vínculos (SIN CALIDAD DE FUNCIONARIOS PÚBLICOS) corresponde:

Cantidad de funcionarios que perciben retiro incentivado al 31/12/2021 y normativa habilitante:

Cantidad de funcionarios en comisión en el Inciso (comisiones entrantes provenientes de otro Inciso):

Observaciones

VÍNCULOS LABORALES CON EL ESTADO

INFORMACIÓN AL 31 DE DICIEMBRE DE 2021

INCISO N°	DENOMINACIÓN
83	Junta Departamental de Colonia

SEXO	VÍNCULOS CON CALIDAD DE FUNCIONARIOS PÚBLICOS						VÍNCULOS SIN CALIDAD DE FUNCIONARIOS PÚBLICOS									
	Presupuestados	Provisoriatos	Contratos Permanentes/Función Púb	Zafrales y Eventuales	Otros Funcionarios	TOTAL FUNC.	Becarios	Pasantes	Arrendamiento de Obra	Arrend. Obra con Org. Internac.	Arrendamiento de Servicio	Arrend. Servicio con Org. Internac.	Contrato a Término Ley 17.556	Otros No Func.	TOTAL NO FUNC.	
HOMBRES	27					27										0
MUJERES	18					18										0
TRANS						0										0
TOTAL	45	0	0	0	0	45	0	0	0	0	0	0	0	0	0	0

DEPARTAMENTO (*)	VÍNCULOS CON CALIDAD DE FUNCIONARIOS PÚBLICOS						VÍNCULOS SIN CALIDAD DE FUNCIONARIOS PÚBLICOS									
	Presupuestados	Provisoriatos	Contratos Permanentes/Función Púb	Zafrales y Eventuales	Otros Funcionarios	TOTAL F.P.	Becarios	Pasantes	Arrendamiento de Obra	Arrend. Obra con Org. Internac.	Arrendamiento de Servicio	Arrend. Servicio con Org. Internac.	Contrato a Término Ley 17.556	Otros No Func.	TOTAL NO F.P.	
ARTIGAS						0										0
CANELONES						0										0
CERRO LARGO						0										0
COLONIA	45					45										0
DURAZNO						0										0
FLORES						0										0
FLORIDA						0										0
LAVALLEJA						0										0
MALDONADO						0										0
PAYSANDÚ						0										0
RÍO NEGRO						0										0
RIVERA						0										0
ROCHA						0										0
SALTO						0										0
SAN JOSÉ						0										0
SORIANO						0										0
TACUAREMBO						0										0
TREINTA Y TRES						0										0
MONTEVIDEO						0										0
EXTERIOR						0										0
ITINERANTE						0										0
Sin clasificar						0										0
TOTAL	45	0	0	0	0	45	0	0	0	0	0	0	0	0	0	0

(*) Corresponde informar el Departamento donde se llevan a cabo las tareas propias del vínculo.

Observaciones

--

VÍNCULOS LABORALES CON EL ESTADO

INFORMACIÓN AL 31 DE DICIEMBRE DE 2021

INCISO N°	DENOMINACIÓN
83	Junta Departamental de Colonia

ESCALAFÓN	VINCULOS CON CALIDAD DE FUNCIONARIOS PÚBLICOS					TOTAL
	Presupuestados	Provisorios	Contratos Permanentes/Función pública	Zafrales y Eventuales	Otros Funcionarios	
A- PROFESIONAL	1					1
B- TÉCNICO PROFESIONAL						0
C- ADMINISTRATIVO	7					7
D- ESPECIALIZADO	2					2
E- OFICIOS						0
F- SERVICIOS AUXILIARES	3					3
G- DOCENTE DE UDELAR						0
H- DOCENTE DE A.N.E.P.						0
J- DOCENTE DE OTROS ORG.						0
K- MILITAR						0
L- POLICIAL						0
M- SERVICIOS EXTERIORES						0
N- JUDICATURA						0
P- POLITICO	31					31
Q- PARTICULAR CONFIANZA	1					1
R- RESIDUAL						0
S- PENITENCIARIO						0
OTROS (*)						0
TOTAL	45	0	0	0	0	45

(*) En caso de utilizar "otros" aclare a continuación a qué corresponde:

--

ALTAS Y BAJAS EN LOS ORGANISMOS DEL ESTADO
INFORMACIÓN DEL 1° DE ENERO DE 2021 AL 31 DE DICIEMBRE DE 2021

INCISO N°	DENOMINACION
83	Junta Departamental de Colonia

	Col. 1	Col. 2	Col. 3	Col. 4	Col. 5	Col. 6	Col. 7	Col. 8	Col. 9	Col. 10	Col. 11	Col. 12	Col. 13	Col. 14	Col. 15	Col. 16	Col. 17	Col. 18	Col. 19	Col. 20	Col. 21	Col. 22	Col. 23	Col. 24	Col. 25	Col. 26			
	Inf.Vinculos dic. 2021	Inf.Vinculos dic. 2020	SALDO 1 Inf.Vinculos 2021 - 2020	ALTAS POR MECANISMO DE SELECCIÓN								BAJAS												SALDO (Total A - Total B)	Renovaciones				
				Designación directa (*)	Sorteo	Concurso méritos y antecedentes	Concurso oposición y méritos	Listas de aspirantes	Elección Directa	Otros (**)	Transformación (nuevos)	TOTAL A	Fallecimiento	Destitución	Cese	Rescisión del contrato	Renuncia	Fin de contrato	Jubilación	Cese por límite de edad	Ineptitud física	Por todo otro motivo (***)	Transformación (extinción)	TOTAL B					
VINCULOS CON CALIDAD DE FUNCIONARIO PUBLICO																													
Presupuestados	45	46	-1									0														1	1	-1	
Provisórios			0									0															0	0	
Contratados permanentes			0									0															0	0	
Zafrales y Eventuales			0									0															0	0	
Otros			0									0															0	0	
Sub Total	45	46	-1	0	0	0	0	0	0	0	0	0	0	0	0	0	0	0	0	0	0	0	0	0	0	1	1	-1	0
VINCULOS SIN CALIDAD DE FUNCIONARIO PUBLICO																													
Becarios			0									0															0	0	
Pasantes			0									0															0	0	
Arrendamientos de Obra			0									0															0	0	
Arrendamientos de Obra con Org. Internacional			0									0															0	0	
Arrendamientos de Servicio			0									0															0	0	
Arr. de Servicio con Org. Internacional			0									0															0	0	
Contratos a Término Ley 17.556			0									0															0	0	
Otros			0									0															0	0	
Sub Total	0	0	0	0	0	0	0	0	0	0	0	0	0	0	0	0	0	0	0	0	0	0	0	0	0	0	0	0	0
TOTAL	45	46	-1	0	0	0	0	0	0	0	0	0	0	0	0	0	0	0	0	0	0	0	0	0	0	1	1	-1	0

ACLARACIONES DEL ORGANISMO:

(*) Especificar normativa habilitante de designaciones directas.

--

(**) Especificar "otros" mecanismos de selección.

--

(***) Especificar otros motivos de bajas

--

Aclaraciones: Diferencias entre Saldo 1 y Saldo 2.

--

VÍNCULOS LABORALES CON EL ESTADO

INFORMACIÓN AL 31 DE DICIEMBRE DE 2021

INCISO N°	DENOMINACIÓN
84	Intendencia de Durazno

CUADRO 1		VÍNCULOS CON CALIDAD DE FUNCIONARIOS PÚBLICOS					VÍNCULOS SIN CALIDAD DE FUNCIONARIOS PÚBLICOS									
UNIDAD EJECUTORA		Presupuestados	Provisoriatos	Contratos Permanentes/ Función pública	Zafrales y Eventuales	Otros Funcionarios (1)	TOTAL F. P.	Becarios	Pasantes	Arrendamiento Obra	Arrend. Obra con Org. Internac.	Arrendamiento Servicio	Arrend. de Servicio con Org. Internac.	C. a Término Ley 17.556	Otros No Funcionarios (2)	TOTAL NO F. P.
N°	DENOMINACIÓN															
001	Intendencia de Durazno	289		621	2	110	1.022		8							8
	Municipio de Sarandí del Yí	51		55		16	122									0
	Municipio de Villa del Carmen	17		36		3	56									0
							0									0
							0									0
							0									0
							0									0
							0									0
							0									0
							0									0
							0									0
							0									0
							0									0
							0									0
							0									0
							0									0
							0									0
TOTAL		357	0	712	2	129	1.200	0	8	0	0	0	0	0	0	8

(1) En caso de utilizar esta categoría aclare a continuación a qué tipo de vínculos (**CON CALIDAD DE FUNCIONARIOS PÚBLICOS**) corresponde:

Contratos jornaleros (129)

(2) En caso de utilizar esta categoría aclare a continuación a qué tipo de vínculos (**SIN CALIDAD DE FUNCIONARIOS PÚBLICOS**) corresponde:

Cantidad de funcionarios que perciben retiro incentivado al 31/12/2021 y normativa habilitante:

Cantidad de funcionarios en comisión en el Inciso (comisiones entrantes provenientes de otro Inciso):

4

Observaciones

VÍNCULOS LABORALES CON EL ESTADO

INFORMACIÓN AL 31 DE DICIEMBRE DE 2021

INCISO N°	DENOMINACIÓN
84	Intendencia de Durazno

SEXO	VÍNCULOS CON CALIDAD DE FUNCIONARIOS PÚBLICOS						VÍNCULOS SIN CALIDAD DE FUNCIONARIOS PÚBLICOS								
	Presupuestados	Provisoriatos	Contratos Permanentes/Función Púb	Zafrales y Eventuales	Otros Funcionarios	TOTAL FUNC.	Becarios	Pasantes	Arrendamiento de Obra	Arrend. Obra con Org. Internac.	Arrendamiento de Servicio	Arrend. Servicio con Org. Internac.	Contrato a Término Ley 17.556	Otros No Func.	TOTAL NO FUNC.
HOMBRES	190		363		67	620		3							3
MUJERES	167		345	2	61	575		5							5
TRANS			4		1	5									0
TOTAL	357	0	712	2	129	1.200	0	8	0	0	0	0	0	0	8

DEPARTAMENTO (*)	VÍNCULOS CON CALIDAD DE FUNCIONARIOS PÚBLICOS						VÍNCULOS SIN CALIDAD DE FUNCIONARIOS PÚBLICOS								
	Presupuestados	Provisoriatos	Contratos Permanentes/Función Púb	Zafrales y Eventuales	Otros Funcionarios	TOTAL F.P.	Becarios	Pasantes	Arrendamiento de Obra	Arrend. Obra con Org. Internac.	Arrendamiento de Servicio	Arrend. Servicio con Org. Internac.	Contrato a Término Ley 17.556	Otros No Func.	TOTAL NO F.P.
ARTIGAS						0									0
CANELONES						0									0
CERRO LARGO						0									0
COLONIA						0									0
DURAZNO	357		712	2	129	1.200		8							8
FLORES						0									0
FLORIDA						0									0
LAVALLEJA						0									0
MALDONADO						0									0
PAYSANDÚ						0									0
RÍO NEGRO						0									0
RIVERA						0									0
ROCHA						0									0
SALTO						0									0
SAN JOSÉ						0									0
SORIANO						0									0
TACUAREMBO						0									0
TREINTA Y TRES						0									0
MONTEVIDEO						0									0
EXTERIOR						0									0
ITINERANTE						0									0
Sin clasificar						0									0
TOTAL	357	0	712	2	129	1.200	0	8	0	0	0	0	0	0	8

(*) Corresponde informar el Departamento donde se llevan a cabo las tareas propias del vínculo.

Observaciones

--

VÍNCULOS LABORALES CON EL ESTADO

INFORMACIÓN AL 31 DE DICIEMBRE DE 2021

INCISO Nº	DENOMINACIÓN
84	Intendencia de Durazno

ESCALAFÓN	VINCULOS CON CALIDAD DE FUNCIONARIOS PÚBLICOS					TOTAL
	Presupuestados	Provisorios	Contratos Permanentes/Función pública	Zafrales y Eventuales	Otros Funcionarios	
A- PROFESIONAL	4		45			49
B- TÉCNICO PROFESIONAL	2		35		1	38
C- ADMINISTRATIVO	162		112		34	308
D- ESPECIALIZADO	2		4		1	7
E- OFICIOS	77		111		21	209
F- SERVICIOS AUXILIARES	100		388	2	71	561
G- DOCENTE DE UDELAR						0
H- DOCENTE DE A.N.E.P.						0
J- DOCENTE DE OTROS ORG.						0
K- MILITAR						0
L- POLICIAL						0
M- SERVICIOS EXTERIORES						0
N- JUDICATURA						0
P- POLITICO	3		1			4
Q- PARTICULAR CONFIANZA	6		8			14
R- RESIDUAL						0
S- PENITENCIARIO						0
OTROS (*)	1		8		1	10
TOTAL	357	0	712	2	129	1.200

(*) En caso de utilizar "otros" aclare a continuación a qué corresponde:

Sin clasificar

ALTAS Y BAJAS EN LOS ORGANISMOS DEL ESTADO
INFORMACIÓN DEL 1° DE ENERO DE 2021 AL 31 DE DICIEMBRE DE 2021

INCISO N°	DENOMINACION
84	Intendencia de Durazno

	Col. 1	Col. 2	Col. 3	Col. 4	Col. 5	Col. 6	Col. 7	Col. 8	Col. 9	Col. 10	Col. 11	Col. 12	Col. 13	Col. 14	Col. 15	Col. 16	Col. 17	Col. 18	Col. 19	Col. 20	Col. 21	Col. 22	Col. 23	Col. 24	Col. 25	Col. 26	
	Inf.Vinculos dic. 2021	Inf.Vinculos dic. 2020	SALDO 1 Inf.Vinculos 2021 - 2020	ALTAS POR MECANISMO DE SELECCIÓN								BAJAS												SALDO (Total A - Total B)	Renovaciones		
				Designación directa (*)	Sorteo	Concurso méritos y antecedentes	Concurso oposición y méritos	Listas de aspirantes	Elección Directa	Otros (**)	Transformación (nuevos)	TOTAL A	Fallecimiento	Destitución	Cese	Rescisión del contrato	Renuncia	Fin de contrato	Jubilación	Cese por límite de edad	Ineptitud física	Por todo otro motivo (***)	Transformación (extinción)			TOTAL B	
VINCULOS CON CALIDAD DE FUNCIONARIO PUBLICO																											
Presupuestados	357	371	-14									0	1				2		6		2	4			15	-15	
Provisórios			0									0													0	0	
Contratados permanentes	712	720	-8	58								58	1		6	43	13	1	3						67	-9	
Zafrales y Eventuales	2	2	0									0													0	0	
Otros	129	141	-12									0	3	1	2		2		7		1				16	-16	
Sub Total	1.200	1.234	-34	58	0	0	0	0	0	0	0	58	5	1	8	43	17	1	16	0	3	4	0	98	-40	0	
VINCULOS SIN CALIDAD DE FUNCIONARIO PUBLICO																											
Becarios			0									0													0	0	
Pasantes	8		8	1					8			9						1							1	8	
Arrendamientos de Obra			0									0													0	0	
Arrendamientos de Obra con Org. Internacional			0									0													0	0	
Arrendamientos de Servicio			0									0													0	0	
Arr. de Servicio con Org. Internacional			0									0													0	0	
Contratos a Término Ley 17.556			0									0													0	0	
Otros			0									0													0	0	
Sub Total	8	0	8	1	0	0	0	0	8	0	0	9	0	0	0	0	0	1	0	0	0	0	0	1	8	0	
TOTAL	1.208	1.234	-26	59	0	0	0	0	8	0	0	67	5	1	8	43	17	2	16	0	3	4	0	99	-32	0	

ACLARACIONES DEL ORGANISMO:

(*) Especificar normativa habilitante de designaciones directas.

Art.275 inciso 5 de la Constitución de la República.

(**) Especificar "otros" mecanismos de selección.

Ingreso por Convenio con otras Instituciones (8 Pasantes).

(***) Especificar otros motivos de bajas

Jubilación por edad avanzada (4 Presupuestados).

Aclaraciones: Diferencias entre Saldo 1 y Saldo 2.

La diferencia (1) que surge entre saldos para vínculos presupuestados se explica por un vínculo que no se había incluido en informes anteriores.

La diferencia entre saldos que surge para vínculos de Otros Funcionarios, se explica totalmente por 4 vínculos jornaleros que en 2020 se contabilizaron como Contratados Permanentes.

La diferencia entre saldos en vínculos de Contratados permanentes se explica totalmente por los 4 vínculos de contratos jornaleros (Otros Funcionarios) mencionados anteriormente, por 4 vínculos que se contabilizaron en padrón al 31/12/20, siendo que tenían baja en el período, y por 9 vínculos que no se contabilizaron.

VÍNCULOS LABORALES CON EL ESTADO

INFORMACIÓN AL 31 DE DICIEMBRE DE 2021

INCISO N°	DENOMINACIÓN
84	Junta Departamental de Durazno

CUADRO 1		VÍNCULOS CON CALIDAD DE FUNCIONARIOS PÚBLICOS					VÍNCULOS SIN CALIDAD DE FUNCIONARIOS PÚBLICOS									
UNIDAD EJECUTORA		Presupuestados	Provisorios	Contratos Permanentes/ Función pública	Zafrales y Eventuales	Otros Funcionarios (1)	TOTAL F. P.	Becarios	Pasantes	Arrendamiento Obra	Arrend. Obra con Org. Internac.	Arrendamiento Servicio	Arrend. de Servicio con Org. Internac.	C. a Término Ley 17.556	Otros No Funcionarios (2)	TOTAL NO F. P.
N°	DENOMINACIÓN															
002	Junta Departamental de Durazno	40		5		54	99									0
							0									0
							0									0
							0									0
							0									0
							0									0
							0									0
							0									0
							0									0
							0									0
							0									0
							0									0
							0									0
TOTAL		40	0	5	0	54	99	0	0	0	0	0	0	0	0	0

(1) En caso de utilizar esta categoría aclare a continuación a qué tipo de vínculos (CON CALIDAD DE FUNCIONARIOS PÚBLICOS) corresponde:

54 Secretarios de Ediles

(2) En caso de utilizar esta categoría aclare a continuación a qué tipo de vínculos (SIN CALIDAD DE FUNCIONARIOS PÚBLICOS) corresponde:

Cantidad de funcionarios que perciben retiro incentivado al 31/12/2021 y normativa habilitante:

Cantidad de funcionarios en comisión en el Inciso (comisiones entrantes provenientes de otro Inciso):

Observaciones

VÍNCULOS LABORALES CON EL ESTADO

INFORMACIÓN AL 31 DE DICIEMBRE DE 2021

INCISO N°	DENOMINACIÓN
84	Junta Departamental de Durazno

SEXO	VÍNCULOS CON CALIDAD DE FUNCIONARIOS PÚBLICOS						VÍNCULOS SIN CALIDAD DE FUNCIONARIOS PÚBLICOS								
	Presupuestados	Provisorios	Contratos Permanentes/Funcionarios Públicos	Zafrales y Eventuales	Otros Funcionarios	TOTAL FUNC.	Becarios	Pasantes	Arrendamiento de Obra	Arrend. Obra con Org. Internac.	Arrendamiento de Servicio	Arrend. Servicio con Org. Internac.	Contrato a Término Ley 17.556	Otros No Func.	TOTAL NO FUNC.
HOMBRES	27		3		24	54									0
MUJERES	13		2		30	45									0
TRANS						0									0
TOTAL	40	0	5	0	54	99	0	0	0	0	0	0	0	0	0

DEPARTAMENTO (*)	VÍNCULOS CON CALIDAD DE FUNCIONARIOS PÚBLICOS						VÍNCULOS SIN CALIDAD DE FUNCIONARIOS PÚBLICOS								
	Presupuestados	Provisorios	Contratos Permanentes/Funcionarios Públicos	Zafrales y Eventuales	Otros Funcionarios	TOTAL F.P.	Becarios	Pasantes	Arrendamiento de Obra	Arrend. Obra con Org. Internac.	Arrendamiento de Servicio	Arrend. Servicio con Org. Internac.	Contrato a Término Ley 17.556	Otros No Func.	TOTAL NO F.P.
ARTIGAS						0									0
CANELONES						0									0
CERRO LARGO						0									0
COLONIA						0									0
DURAZNO	40		5		54	99									0
FLORES						0									0
FLORIDA						0									0
LAVALLEJA						0									0
MALDONADO						0									0
PAYSANDÚ						0									0
RÍO NEGRO						0									0
RIVERA						0									0
ROCHA						0									0
SALTO						0									0
SAN JOSÉ						0									0
SORIANO						0									0
TACUAREMBÓ						0									0
TREINTA Y TRES						0									0
MONTEVIDEO						0									0
EXTERIOR						0									0
ITINERANTE						0									0
Sin clasificar						0									0
TOTAL	40	0	5	0	54	99	0	0	0	0	0	0	0	0	0

(*) Corresponde informar el Departamento donde se llevan a cabo las tareas propias del vínculo.

Observaciones

--

VÍNCULOS LABORALES CON EL ESTADO

INFORMACIÓN AL 31 DE DICIEMBRE DE 2021

INCISO N°	DENOMINACIÓN
84	Junta Departamental de Durazno

ESCALAFÓN	VÍNCULOS CON CALIDAD DE FUNCIONARIOS PÚBLICOS					TOTAL
	Presupuestados	Provisorios	Contratos Permanentes/Función pública	Zafrales y Eventuales	Otros Funcionarios	
A- PROFESIONAL	1					1
B- TÉCNICO PROFESIONAL						0
C- ADMINISTRATIVO	8					8
D- ESPECIALIZADO						0
E- OFICIOS						0
F- SERVICIOS AUXILIARES			1			1
G- DOCENTE DE UDELAR						0
H- DOCENTE DE A.N.E.P.						0
J- DOCENTE DE OTROS ORG.						0
K- MILITAR						0
L- POLICIAL						0
M- SERVICIOS EXTERIORES						0
N- JUDICATURA						0
P- POLÍTICO	31					31
Q- PARTICULAR CONFIANZA						0
R- RESIDUAL						0
S- PENITENCIARIO						0
OTROS (*)			4		54	58
TOTAL	40	0	5	0	54	99

(*) En caso de utilizar "otros" aclare a continuación a qué corresponde:

54 Secretarios de Ediles y 4 No presenta

ALTAS Y BAJAS EN LOS ORGANISMOS DEL ESTADO
INFORMACIÓN DEL 1° DE ENERO DE 2021 AL 31 DE DICIEMBRE DE 2021

INCISO N°	DENOMINACIÓN
84	Junta Departamental de Durazno

	Col. 1	Col. 2	Col. 3	Col. 4	Col. 5	Col. 6	Col. 7	Col. 8	Col. 9	Col. 10	Col. 11	Col. 12	Col. 13	Col. 14	Col. 15	Col. 16	Col. 17	Col. 18	Col. 19	Col. 20	Col. 21	Col. 22	Col. 23	Col. 24	Col. 25	Col. 26		
	Inf.Vinculos dic. 2021	Inf.Vinculos dic. 2020	SALDO 1 Inf.Vinculos 2021 - 2020	ALTAS POR MECANISMO DE SELECCIÓN									BAJAS										SALDO (Total A - Total B)	Renovaciones				
				Designación directa (*)	Sorteo	Concurso méritos y antecedentes	Concurso oposición y méritos	Listas de aspirantes	Elección Directa	Otros (**)	Transformación (nuevos)	TOTAL A	Fallecimiento	Destitución	Cese	Rescisión del contrato	Renuncia	Fin de contrato	Jubilación	Cese por límite de edad	Ineptitud física	Por todo otro motivo (***)			Transformación (extinción)	TOTAL B		
VINCULOS CON CALIDAD DE FUNCIONARIO PUBLICO																												
Presupuestados	40	40	0						1			1					1									1	0	
Provisoriatos			0									0														0	0	
Contratados permanentes	5	5	0									0														0	0	
Zafrales y Eventuales			0									0														0	0	
Otros	54	52	2	2								2														0	2	
Sub Total	99	97	2	2	0	0	0	0	1	0	0	3	0	0	0	0	1	0	0	0	0	0	0	0	1	2	0	0
VINCULOS SIN CALIDAD DE FUNCIONARIO PUBLICO																												
Becarios			0									0														0	0	
Pasantes			0									0														0	0	
Arrendamientos de Obra			0									0														0	0	
Arrendamientos de Obra con Org. Intemacional			0									0														0	0	
Arrendamientos de Servicio			0									0														0	0	
Arr. de Servicio con Org. Intemacional			0									0														0	0	
Contratos a Término Ley 17.556			0									0														0	0	
Otros			0									0														0	0	
Sub Total	0	0	0	0	0	0	0	0	0	0	0	0	0	0	0	0	0	0	0	0	0	0	0	0	0	0	0	0
TOTAL	99	97	2	2	0	0	0	0	1	0	0	3	0	0	0	0	1	0	0	0	0	0	0	0	1	2	0	0

ACLARACIONES DEL ORGANISMO:

(*) Especificar normativa habilitante de designaciones directas.

--

(**) Especificar "otros" mecanismos de selección.

--

(***) Especificar otros motivos de bajas

--

Aclaraciones: Diferencias entre Saldo 1 y Saldo 2.

--

VÍNCULOS LABORALES CON EL ESTADO

INFORMACIÓN AL 31 DE DICIEMBRE DE 2021

INCISO Nº	DENOMINACIÓN
85	Intendencia de Flores

SEXO	VÍNCULOS CON CALIDAD DE FUNCIONARIOS PÚBLICOS						VÍNCULOS SIN CALIDAD DE FUNCIONARIOS PÚBLICOS								
	Presupuestados	Provisorios	Contratos Permanentes/Funci ^o n Púb	Zafrales y Eventuales	Otros Funcionarios	TOTAL FUNC.	Becarios	Pasantes	Arrendamiento de Obra	Arrend. Obra con Org. Internac.	Arrendamiento de Servicio	Arrend. Servicio con Org. Internac.	Contrato a Término Ley 17.556	Otros No Func.	TOTAL NO FUNC.
HOMBRES	52		253		84	389					15			21	36
MUJERES	19		135		21	175					31			12	43
TRANS						0									0
TOTAL	71	0	388	0	105	564	0	0	0	0	46	0	0	33	79

DEPARTAMENTO (*)	VÍNCULOS CON CALIDAD DE FUNCIONARIOS PÚBLICOS						VÍNCULOS SIN CALIDAD DE FUNCIONARIOS PÚBLICOS								
	Presupuestados	Provisorios	Contratos Permanentes/Funci ^o n Púb	Zafrales y Eventuales	Otros Funcionarios	TOTAL F.P.	Becarios	Pasantes	Arrendamiento de Obra	Arrend. Obra con Org. Internac.	Arrendamiento de Servicio	Arrend. Servicio con Org. Internac.	Contrato a Término Ley 17.556	Otros No Func.	TOTAL NO F.P.
ARTIGAS						0									0
CANELONES						0									0
CERRO LARGO						0									0
COLONIA						0									0
DURAZNO						0									0
FLORES	70		387		105	562					46			33	79
FLORIDA						0									0
LAVALLEJA						0									0
MALDONADO						0									0
PAYSANDÚ						0									0
RÍO NEGRO						0									0
RIVERA						0									0
ROCHA						0									0
SALTO						0									0
SAN JOSÉ						0									0
SORIANO						0									0
TACUAREMBÓ						0									0
TREINTA Y TRES						0									0
MONTEVIDEO	1		1			2									0
EXTERIOR						0									0
ITINERANTE						0									0
Sin clasificar						0									0
TOTAL	71	0	388	0	105	564	0	0	0	0	46	0	0	33	79

(*) Corresponde informar el Departamento donde se llevan a cabo las tareas propias del vínculo.

Observaciones

--

VÍNCULOS LABORALES CON EL ESTADO

INFORMACIÓN AL 31 DE DICIEMBRE DE 2021

INCISO N°	DENOMINACIÓN
85	Intendencia de Flores

ESCALAFÓN	VÍNCULOS CON CALIDAD DE FUNCIONARIOS PÚBLICOS					TOTAL
	Presupuestados	Provisorios	Contratos Permanentes/Función pública	Zafrales y Eventuales	Otros Funcionarios	
A- PROFESIONAL	15		144		1	160
B- TÉCNICO PROFESIONAL						0
C- ADMINISTRATIVO	54		241		104	399
D- ESPECIALIZADO						0
E- OFICIOS						0
F- SERVICIOS AUXILIARES			2			2
G- DOCENTE DE UDELAR						0
H- DOCENTE DE A.N.E.P.						0
J- DOCENTE DE OTROS ORG.						0
K- MILITAR						0
L- POLICIAL						0
M- SERVICIOS EXTERIORES						0
N- JUDICATURA						0
P- POLÍTICO	2		1			3
Q- PARTICULAR CONFIANZA						0
R- RESIDUAL						0
S- PENITENCIARIO						0
OTROS (*)						0
TOTAL	71	0	388	0	105	564

(*) En caso de utilizar "otros" aclare a continuación a qué corresponde:

--

ALTAS Y BAJAS EN LOS ORGANISMOS DEL ESTADO
INFORMACIÓN DEL 1° DE ENERO DE 2021 AL 31 DE DICIEMBRE DE 2021

INCISO N°	DENOMINACIÓN
85_001	Intendencia de Flores

	Col. 1	Col. 2	Col. 3	Col. 4	Col. 5	Col. 6	Col. 7	Col. 8	Col. 9	Col. 10	Col. 11	Col. 12	Col. 13	Col. 14	Col. 15	Col. 16	Col. 17	Col. 18	Col. 19	Col. 20	Col. 21	Col. 22	Col. 23	Col. 24	Col. 25	Col. 26	
	Inf.Vinculos dic. 2021	Inf.Vinculos dic. 2020	SALDO 1 Inf.Vinculos 2021 - 2020	ALTAS POR MECANISMO DE SELECCIÓN									BAJAS										SALDO (Total A - Total B)	Renovaciones			
				Designación directa (*)	Sorteo	Concurso méritos y antecedentes	Concurso oposición y méritos	Listas de aspirantes	Elección Directa	Otros (**)	Transformación (nuevos)	TOTAL A	Fallecimiento	Destitución	Cese	Rescisión del contrato	Renuncia	Fin de contrato	Jubilación	Cese por límite de edad	Ineptitud física	Por todo otro motivo (***)	Transformación (extinción)	TOTAL B			
VINCULOS CON CALIDAD DE FUNCIONARIO PUBLICO																											
Presupuestados	71	87	-16								0							3	11						14	-14	
Provisoriatos			0								0														0	0	
Contratados permanentes	388	376	12	7	4					15	26	2					1	6	6						15	11	
Zafrales y Eventuales			0								0														0	0	
Otros	105	105	0								0														0	0	
Sub Total	564	568	-4	7	4	0	0	0	0	15	26	2	0	0	0	0	1	9	17	0	0	0	0	29	-3	0	
VINCULOS SIN CALIDAD DE FUNCIONARIO PUBLICO																											
Becarios			0								0														0	0	
Pasantes			0		10						10							10							10	0	
Arrendamientos de Obra			0								0														0	0	
Arrendamientos de Obra con Org. Intemacional			0								0														0	0	
Arrendamientos de Servicio	46	37	9	11							11							2							2	9	
Arr. de Servicio con Org. Intemacional			0								0														0	0	
Contratos a Término Ley 17.556			0								0														0	0	
Otros	33	49	-16	11						1	12							27							27	-15	
Sub Total	79	86	-7	22	10	0	0	0	0	1	33	0	0	0	0	0	0	39	0	0	0	0	0	39	-6	0	
TOTAL	643	654	-11	29	14	0	0	0	0	16	59	2	0	0	0	0	1	48	17	0	0	0	0	68	-9	0	

ACLARACIONES DEL ORGANISMO:

(*) Especificar normativa habilitante de designaciones directas.

Art.275 inciso 5 de la Constitución de la República.

(**) Especificar "otros" mecanismos de selección.

Contratados permanentes: Ingreso por Convenio con otras Instituciones (6); Concurso de Oposición, Méritos y Antecedentes (9); Otros No Funcionarios: Concurso de Oposición, Méritos y Antecedentes (1).

(***) Especificar otros motivos de bajas

Aclaraciones: Diferencias entre Saldo 1 y Saldo 2.

Para vínculos Presupuestados la diferencia entre saldos se explica totalmente por 2 vínculos presupuestados que se contabilizaron en padrón al 31/12/20 siendo que eran baja en el periodo. Para vínculos Contratados permanentes la diferencia (1) se explica por diferencia en padrón anterior. Para Otros No Funcionarios (docentes no escalafonados) hay una diferencia de 1 .

Los datos de este formulario fueron modificados posteriormente a ser enviados al Parlamento, debido a que la Intendencia de Flores advirtió un error en los datos de jornaleros. Previamente se habían informado 382 jornaleros , y el dato correcto es 105 jornaleros.

VÍNCULOS LABORALES CON EL ESTADO

INFORMACIÓN AL 31 DE DICIEMBRE DE 2021

INCISO N°	DENOMINACIÓN
85	Junta Departamental de Flores

CUADRO 1		VÍNCULOS CON CALIDAD DE FUNCIONARIOS PÚBLICOS					VÍNCULOS SIN CALIDAD DE FUNCIONARIOS PÚBLICOS									
UNIDAD EJECUTORA		Presupuestados	Provisoriatos	Contratos Permanentes/ Función pública	Zafrales y Eventuales	Otros Funcionarios (1)	TOTAL F. P.	Becarios	Pasantes	Arrendamiento Obra	Arrend. Obra con Org. Internac.	Arrendamiento Servicio	Arrend. de Servicio con Org. Internac.	C. a Término Ley 17.556	Otros No Funcionarios (2)	TOTAL NO F. P.
N°	DENOMINACIÓN															
002	Junta Departamental de Flores	46			1		47									0
							0									0
							0									0
							0									0
							0									0
							0									0
							0									0
							0									0
							0									0
							0									0
							0									0
							0									0
							0									0
							0									0
TOTAL		46	0	0	1	0	47	0	0	0	0	0	0	0	0	0

(1) En caso de utilizar esta categoría aclare a continuación a qué tipo de vínculos (CON CALIDAD DE FUNCIONARIOS PÚBLICOS) corresponde:

(2) En caso de utilizar esta categoría aclare a continuación a qué tipo de vínculos (SIN CALIDAD DE FUNCIONARIOS PÚBLICOS) corresponde:

Cantidad de funcionarios que perciben retiro incentivado al 31/12/2021 y normativa habilitante:

Cantidad de funcionarios en comisión en el Inciso (comisiones entrantes provenientes de otro Inciso):

Observaciones

VÍNCULOS LABORALES CON EL ESTADO

INFORMACIÓN AL 31 DE DICIEMBRE DE 2021

INCISO Nº	DENOMINACIÓN
85	Junta Departamental de Flores

SEXO	VÍNCULOS CON CALIDAD DE FUNCIONARIOS PÚBLICOS						VÍNCULOS SIN CALIDAD DE FUNCIONARIOS PÚBLICOS								
	Presupuestados	Provisorios	Contratos Permanentes/Funci n Púb	Zafrales y Eventuales	Otros Funcionarios	TOTAL FUNC.	Becarios	Pasantes	Arrendamiento de Obra	Arrend. Obra con Org. Internac.	Arrendamiento de Servicio	Arrend. Servicio con Org. Internac.	Contrato a Término Ley 17.556	Otros No Func.	TOTAL NO FUNC.
HOMBRES	24			1		25									0
MUJERES	22					22									0
TRANS						0									0
TOTAL	46	0	0	1	0	47	0	0	0	0	0	0	0	0	0

DEPARTAMENTO (*)	VÍNCULOS CON CALIDAD DE FUNCIONARIOS PÚBLICOS						VÍNCULOS SIN CALIDAD DE FUNCIONARIOS PÚBLICOS								
	Presupuestados	Provisorios	Contratos Permanentes/Funci n Púb	Zafrales y Eventuales	Otros Funcionarios	TOTAL F.P.	Becarios	Pasantes	Arrendamiento de Obra	Arrend. Obra con Org. Internac.	Arrendamiento de Servicio	Arrend. Servicio con Org. Internac.	Contrato a Término Ley 17.556	Otros No Func.	TOTAL NO F.P.
ARTIGAS						0									0
CANELONES						0									0
CERRO LARGO						0									0
COLONIA						0									0
DURAZNO						0									0
FLORES	46			1		47									0
FLORIDA						0									0
LAVALLEJA						0									0
MALDONADO						0									0
PAYSANDÚ						0									0
RÍO NEGRO						0									0
RIVERA						0									0
ROCHA						0									0
SALTO						0									0
SAN JOSÉ						0									0
SORIANO						0									0
TACUAREMBÓ						0									0
TREINTA Y TRES						0									0
MONTEVIDEO						0									0
EXTERIOR						0									0
ITINERANTE						0									0
Sin clasificar						0									0
TOTAL	46	0	0	1	0	47	0	0	0	0	0	0	0	0	0

(*) Corresponde informar el Departamento donde se llevan a cabo las tareas propias del vínculo.

Observaciones

VÍNCULOS LABORALES CON EL ESTADO

INFORMACIÓN AL 31 DE DICIEMBRE DE 2021

INCISO N°	DENOMINACIÓN
85	Junta Departamental de Flores

ESCALAFÓN	VÍNCULOS CON CALIDAD DE FUNCIONARIOS PÚBLICOS					TOTAL
	Presupuestados	Provisorios	Contratos Permanentes/Función pública	Zafrales y Eventuales	Otros Funcionarios	
A- PROFESIONAL						0
B- TÉCNICO PROFESIONAL	2					2
C- ADMINISTRATIVO	8					8
D- ESPECIALIZADO						0
E- OFICIOS						0
F- SERVICIOS AUXILIARES	5			1		6
G- DOCENTE DE UDELAR						0
H- DOCENTE DE A.N.E.P.						0
J- DOCENTE DE OTROS ORG.						0
K- MILITAR						0
L- POLICIAL						0
M- SERVICIOS EXTERIORES						0
N- JUDICATURA						0
P- POLÍTICO	31					31
Q- PARTICULAR CONFIANZA						0
R- RESIDUAL						0
S- PENITENCIARIO						0
OTROS (*)						0
TOTAL	46	0	0	1	0	47

(*) En caso de utilizar "otros" aclare a continuación a qué corresponde:

--

ALTAS Y BAJAS EN LOS ORGANISMOS DEL ESTADO
INFORMACIÓN DEL 1° DE ENERO DE 2021 AL 31 DE DICIEMBRE DE 2021

INCISO N°	DENOMINACIÓN
85	Junta Departamental de Flores

	Col. 1	Col. 2	Col. 3	Col. 4	Col. 5	Col. 6	Col. 7	Col. 8	Col. 9	Col. 10	Col. 11	Col. 12	Col. 13	Col. 14	Col. 15	Col. 16	Col. 17	Col. 18	Col. 19	Col. 20	Col. 21	Col. 22	Col. 23	Col. 24	Col. 25	Col. 26		
	Inf.Vinculos dic. 2021	Inf.Vinculos dic. 2020	SALDO 1 Inf.Vinculos 2021 - 2020	ALTAS POR MECANISMO DE SELECCIÓN									BAJAS											SALDO (Total A - Total B)	Renovaciones			
				Designación directa (*)	Sorteo	Concurso méritos y antecedentes	Concurso oposición y méritos	Listas de aspirantes	Elección Directa	Otros (**)	Transformación (nuevos)	TOTAL A	Fallecimiento	Destitución	Cese	Rescisión del contrato	Renuncia	Fin de contrato	Jubilación	Cese por límite de edad	Ineptitud física	Por todo otro motivo (***)	Transformación (extinción)			TOTAL B		
VINCULOS CON CALIDAD DE FUNCIONARIO PUBLICO																												
Presupuestados	46	43	3								3	3														0	3	
Provisoriatos			0									0														0	0	
Contratados permanentes		3	-3									0											3	3		-3		
Zafrales y Eventuales	1	1	0									0													0	0		
Otros			0									0													0	0		
Sub Total	47	47	0	0	0	0	0	0	0	0	3	3	0	0	0	0	0	0	0	0	0	0	0	3	3	0	0	
VINCULOS SIN CALIDAD DE FUNCIONARIO PUBLICO																												
Becarios			0									0													0	0		
Pasantes			0									0													0	0		
Arrendamientos de Obra			0									0													0	0		
Arrendamientos de Obra con Org. Intemacional			0									0													0	0		
Arrendamientos de Servicio			0									0													0	0		
Arr. de Servicio con Org. Intemacional			0									0													0	0		
Contratos a Término Ley 17.556			0									0													0	0		
Otros			0									0													0	0		
Sub Total	0	0	0	0	0	0	0	0	0	0	0	0	0	0	0	0	0	0	0	0	0	0	0	0	0	0	0	
TOTAL	47	47	0	0	0	0	0	0	0	0	3	3	0	0	0	0	0	0	0	0	0	0	3	3	0	0		

ACLARACIONES DEL ORGANISMO:

(*) Especificar normativa habilitante de designaciones directas.

(**) Especificar "otros" mecanismos de selección.

(***) Especificar otros motivos de bajas

Aclaraciones: Diferencias entre Saldo 1 y Saldo 2.

VÍNCULOS LABORALES CON EL ESTADO

INFORMACIÓN AL 31 DE DICIEMBRE DE 2021

INCISO N°	DENOMINACIÓN
86	Intendencia de Florida

SEXO	VÍNCULOS CON CALIDAD DE FUNCIONARIOS PÚBLICOS						VÍNCULOS SIN CALIDAD DE FUNCIONARIOS PÚBLICOS								
	Presupuestados	Provisoriatos	Contratos Permanentes/Función Púb	Zafrales y Eventuales	Otros Funcionarios	TOTAL FUNC.	Becarios	Pasantes	Arrendamiento de Obra	Arrend. Obra con Org. Internac.	Arrendamiento de Servicio	Arrend. Servicio con Org. Internac.	Contrato a Término Ley 17.556	Otros No Func.	TOTAL NO FUNC.
HOMBRES	331		325	88		744	11		3		27				41
MUJERES	142		164	45		351	10				21				31
TRANS						0									0
TOTAL	473	0	489	133	0	1.095	21	0	3	0	48	0	0	0	72

DEPARTAMENTO (*)	VÍNCULOS CON CALIDAD DE FUNCIONARIOS PÚBLICOS						VÍNCULOS SIN CALIDAD DE FUNCIONARIOS PÚBLICOS								
	Presupuestados	Provisoriatos	Contratos Permanentes/Función Púb	Zafrales y Eventuales	Otros Funcionarios	TOTAL F.P.	Becarios	Pasantes	Arrendamiento de Obra	Arrend. Obra con Org. Internac.	Arrendamiento de Servicio	Arrend. Servicio con Org. Internac.	Contrato a Término Ley 17.556	Otros No Func.	TOTAL NO F.P.
ARTIGAS						0									0
CANELONES						0									0
CERRO LARGO						0									0
COLONIA						0									0
DURAZNO						0									0
FLORES						0									0
FLORIDA	473		489	133		1.095	21		3		48				72
LAVALLEJA						0									0
MALDONADO						0									0
PAYSANDÚ						0									0
RÍO NEGRO						0									0
RIVERA						0									0
ROCHA						0									0
SALTO						0									0
SAN JOSE						0									0
SORIANO						0									0
TACUAREMBO						0									0
TREINTA Y TRES						0									0
MONTEVIDEO						0									0
EXTERIOR						0									0
ITINERANTE						0									0
Sin clasificar						0									0
TOTAL	473	0	489	133	0	1.095	21	0	3	0	48	0	0	0	72

(*) Corresponde informar el Departamento donde se llevan a cabo las tareas propias del vínculo.

Observaciones

--

VÍNCULOS LABORALES CON EL ESTADO

INFORMACIÓN AL 31 DE DICIEMBRE DE 2021

INCISO N°	DENOMINACIÓN
86	Intendencia de Florida

ESCALAFÓN	VINCULOS CON CALIDAD DE FUNCIONARIOS PÚBLICOS					TOTAL
	Presupuestados	Provisorios	Contratos Permanentes/Función pública	Zafrales y Eventuales	Otros Funcionarios	
A- PROFESIONAL	7		23	1		31
B- TÉCNICO PROFESIONAL	12		20	1		33
C- ADMINISTRATIVO	126		114	16		256
D- ESPECIALIZADO						0
E- OFICIOS	185		277	87		549
F- SERVICIOS AUXILIARES	52		26	3		81
G- DOCENTE DE UDELAR						0
H- DOCENTE DE A.N.E.P.						0
J- DOCENTE DE OTROS ORG.	6		29	25		60
K- MILITAR						0
L- POLICIAL						0
M- SERVICIOS EXTERIORES						0
N- JUDICATURA						0
P- POLITICO	4					4
Q- PARTICULAR CONFIANZA	23					23
R- RESIDUAL						0
S- PENITENCIARIO						0
OTROS (*)	58					58
TOTAL	473	0	489	133	0	1.095

(*) En caso de utilizar "otros" aclare a continuación a qué corresponde:

--

ALTAS Y BAJAS EN LOS ORGANISMOS DEL ESTADO
INFORMACIÓN DEL 1° DE ENERO DE 2021 AL 31 DE DICIEMBRE DE 2021

INCISO N°	DENOMINACION
86	Intendencia de Florida

	Col. 1	Col. 2	Col. 3	Col. 4	Col. 5	Col. 6	Col. 7	Col. 8	Col. 9	Col. 10	Col. 11	Col. 12	Col. 13	Col. 14	Col. 15	Col. 16	Col. 17	Col. 18	Col. 19	Col. 20	Col. 21	Col. 22	Col. 23	Col. 24	Col. 25	Col. 26		
	Inf.Vinculos dic. 2021	Inf.Vinculos dic. 2020	SALDO 1 Inf.Vinculos 2021 - 2020	ALTAS POR MECANISMO DE SELECCIÓN									BAJAS											SALDO (Total A - Total B)	Renovaciones			
				Designación directa (*)	Sorteo	Concurso méritos y antecedentes	Concurso oposición y méritos	Listas de aspirantes	Elección Directa	Otros (**)	Transformación (nuevos)	TOTAL A	Fallecimiento	Destitución	Cese	Rescisión del contrato	Renuncia	Fin de contrato	Jubilación	Cese por límite de edad	Ineptitud física	Por todo otro motivo (***)	Transformación (extinción)			TOTAL B		
VINCULOS CON CALIDAD DE FUNCIONARIO PUBLICO																												
Presupuestados	473	483	-10	3								3	1					2		10						13	-10	
Provisórios			0									0														0	0	
Contratados permanentes	489	472	17								25	25	1			2	2		4							9	16	
Zafrales y Eventuales	133	126	7			29	9			20	1	59					5	20	1					26	52	7		
Otros			0									0													0	0		
Sub Total	1.095	1.081	14	3	0	29	9	0	0	20	26	87	2	0	0	2	9	20	15	0	0	0	0	26	74	13	0	
VINCULOS SIN CALIDAD DE FUNCIONARIO PUBLICO																												
Becarios	21		21		16					5		21													0	21		
Pasantes		9	-9									0						9							9	-9		
Arrendamientos de Obra	3		3	3								3													0	3		
Arrendamientos de Obra con Org. Internacional			0									0													0	0		
Arrendamientos de Servicio	48	30	18	25		3						28					4	7							11	17		
Arr. de Servicio con Org. Internacional			0									0													0	0		
Contratos a Término Ley 17.556			0									0													0	0		
Otros		7	-7	32								32					1	35							36	-4		
Sub Total	72	46	26	60	16	3	0	0	0	5	0	84	0	0	0	0	5	51	0	0	0	0	0	0	56	28	0	
TOTAL	1.167	1.127	40	63	16	32	9	0	0	25	26	171	2	0	0	2	14	71	15	0	0	0	0	26	130	41	0	

ACLARACIONES DEL ORGANISMO:

(*) Especificar normativa habilitante de designaciones directas.

Art. 275 numeral 5º de la Constitución de la República y Art. 7 del Nuevo Estatuto del Funcionario Intendencia de Florida para: Arrendamientos de Obra (3); Arrendamientos de Servicio (25).
Art. 275 numeral 5º de la Constitución de la República y Decreto 23/2007 Art.6 de la JDF para Horas Docentes -Otros vínculos sin calidad de funcionario público- (32).
Art. 62 inciso 2do y Art. 275 numeral 5º de la Constitución de la República para Particular Confianza (3 presupuestados).

(**) Especificar "otros" mecanismos de selección.

Art. 36 Presupuesto General 2016-2020 (Ingreso desde ONG para 20 Zafrales). Convenio con INAU (para 5 Becarios).

(***) Especificar otros motivos de bajas

Aclaraciones: Diferencias entre Saldo 1 y Saldo 2.

Diferencias explicadas por el organismo. En Arrendamientos de Servicio en el informe de 2020 se informaron 30 vínculos, cuando en realidad eran 31, y en Otros No Funcionarios Públicos (Horas Docentes) se informaron 7 vínculos cuando en realidad se debió informar 4. En Contratos Permanentes en 2020 se informaron 472, cuando en realidad eran 473 ya que se dio el reintegro de un funcionario que había sido cesado.-

VÍNCULOS LABORALES CON EL ESTADO

INFORMACIÓN AL 31 DE DICIEMBRE DE 2021

INCISO N°	DENOMINACIÓN
86	Junta Departamental de Florida

CUADRO 1		VÍNCULOS CON CALIDAD DE FUNCIONARIOS PÚBLICOS					VÍNCULOS SIN CALIDAD DE FUNCIONARIOS PÚBLICOS									
UNIDAD EJECUTORA		Presupuestados	Provisoriatos	Contratos Permanentes/ Función pública	Zafrales y Eventuales	Otros Funcionarios (1)	TOTAL F. P.	Becarios	Pasantes	Arrendamiento Obra	Arrend. Obra con Org. Internac.	Arrendamiento Servicio	Arrend. de Servicio con Org. Internac.	C. a Término Ley 17.556	Otros No Funcionarios (2)	TOTAL NO F. P.
N°	DENOMINACIÓN															
002	Junta Departamental de Florida	55		8			63									0
							0									0
							0									0
							0									0
							0									0
							0									0
							0									0
							0									0
							0									0
							0									0
							0									0
							0									0
							0									0
							0									0
TOTAL		55	0	8	0	0	63	0	0	0	0	0	0	0	0	0

(1) En caso de utilizar esta categoría aclare a continuación a qué tipo de vínculos (CON CALIDAD DE FUNCIONARIOS PÚBLICOS) corresponde:

(2) En caso de utilizar esta categoría aclare a continuación a qué tipo de vínculos (SIN CALIDAD DE FUNCIONARIOS PÚBLICOS) corresponde:

Cantidad de funcionarios que perciben retiro incentivado al 31/12/2021 y normativa habilitante:

Cantidad de funcionarios en comisión en el Inciso (comisiones entrantes provenientes de otro Inciso):

Observaciones

VÍNCULOS LABORALES CON EL ESTADO

INFORMACIÓN AL 31 DE DICIEMBRE DE 2021

INCISO Nº	DENOMINACIÓN
86	Junta Departamental de Florida

SEXO	VÍNCULOS CON CALIDAD DE FUNCIONARIOS PÚBLICOS						VÍNCULOS SIN CALIDAD DE FUNCIONARIOS PÚBLICOS								
	Presupuestados	Provisoriatos	Contratos Permanentes/Funci ^o n Púb	Zafrales y Eventuales	Otros Funcionarios	TOTAL FUNC.	Becarios	Pasantes	Arrendamiento de Obra	Arrend. Obra con Org. Internac.	Arrendamiento de Servicio	Arrend. Servicio con Org. Internac.	Contrato a Término Ley 17.556	Otros No Func.	TOTAL NO FUNC.
HOMBRES	30		6			36									0
MUJERES	25		2			27									0
TRANS						0									0
TOTAL	55	0	8	0	0	63	0	0	0	0	0	0	0	0	0

DEPARTAMENTO (*)	VÍNCULOS CON CALIDAD DE FUNCIONARIOS PÚBLICOS						VÍNCULOS SIN CALIDAD DE FUNCIONARIOS PÚBLICOS								
	Presupuestados	Provisoriatos	Contratos Permanentes/Funci ^o n Púb	Zafrales y Eventuales	Otros Funcionarios	TOTAL F.P.	Becarios	Pasantes	Arrendamiento de Obra	Arrend. Obra con Org. Internac.	Arrendamiento de Servicio	Arrend. Servicio con Org. Internac.	Contrato a Término Ley 17.556	Otros No Func.	TOTAL NO F.P.
ARTIGAS						0									0
CANELONES						0									0
CERRO LARGO						0									0
COLONIA						0									0
DURAZNO						0									0
FLORES						0									0
FLORIDA	55		8			63									0
LAVALLEJA						0									0
MALDONADO						0									0
PAYSANDÚ						0									0
RÍO NEGRO						0									0
RIVERA						0									0
ROCHA						0									0
SALTO						0									0
SAN JOSÉ						0									0
SORIANO						0									0
TACUAREMBÓ						0									0
TREINTA Y TRES						0									0
MONTEVIDEO						0									0
EXTERIOR						0									0
ITINERANTE						0									0
Sin clasificar						0									0
TOTAL	55	0	8	0	0	63	0	0	0	0	0	0	0	0	0

(*) Corresponde informar el Departamento donde se llevan a cabo las tareas propias del vínculo.

Observaciones

--

VÍNCULOS LABORALES CON EL ESTADO

INFORMACIÓN AL 31 DE DICIEMBRE DE 2021

INCISO N°	DENOMINACIÓN
86	Junta Departamental de Florida

ESCALAFÓN	VÍNCULOS CON CALIDAD DE FUNCIONARIOS PÚBLICOS					TOTAL
	Presupuestados	Provisorios	Contratos Permanentes/Función pública	Zafrales y Eventuales	Otros Funcionarios	
A- PROFESIONAL	5					5
B- TÉCNICO PROFESIONAL						0
C- ADMINISTRATIVO	5					5
D- ESPECIALIZADO	7					7
E- OFICIOS						0
F- SERVICIOS AUXILIARES	6		2			8
G- DOCENTE DE UDELAR						0
H- DOCENTE DE A.N.E.P.						0
J- DOCENTE DE OTROS ORG.						0
K- MILITAR						0
L- POLICIAL						0
M- SERVICIOS EXTERIORES						0
N- JUDICATURA						0
P- POLÍTICO	31					31
Q- PARTICULAR CONFIANZA	1					1
R- RESIDUAL			6			6
S- PENITENCIARIO						0
OTROS (*)						0
TOTAL	55	0	8	0	0	63

(*) En caso de utilizar "otros" aclare a continuación a qué corresponde:

--

ALTAS Y BAJAS EN LOS ORGANISMOS DEL ESTADO
INFORMACIÓN DEL 1° DE ENERO DE 2021 AL 31 DE DICIEMBRE DE 2021

INCISO N°	DENOMINACIÓN
86	Junta Departamental de Florida

	Col. 1	Col. 2	Col. 3	Col. 4	Col. 5	Col. 6	Col. 7	Col. 8	Col. 9	Col. 10	Col. 11	Col. 12	Col. 13	Col. 14	Col. 15	Col. 16	Col. 17	Col. 18	Col. 19	Col. 20	Col. 21	Col. 22	Col. 23	Col. 24	Col. 25	Col. 26	
	Inf.Vinculos dic. 2021	Inf.Vinculos dic. 2020	SALDO 1 Inf.Vinculos 2021 - 2020	ALTAS POR MECANISMO DE SELECCIÓN									BAJAS										SALDO (Total A - Total B)	Renovaciones			
				Designación directa (*)	Sorteo	Concurso méritos y antecedentes	Concurso oposición y méritos	Listas de aspirantes	Elección Directa	Otros (**)	Transformación (nuevos)	TOTAL A	Fallecimiento	Destitución	Cese	Rescisión del contrato	Renuncia	Fin de contrato	Jubilación	Cese por límite de edad	Ineptitud física	Por todo otro motivo (***)	Transformación (extinción)	TOTAL B			
VINCULOS CON CALIDAD DE FUNCIONARIO PUBLICO																											
Presupuestados	55	52	3	5							5								1						1	4	
Provisoriatos			0								0														0	0	
Contratados permanentes	8	10	-2	1							1								1			2			3	-2	
Zafrales y Eventuales			0								0														0	0	
Otros			0								0														0	0	
Sub Total	63	62	1	6	0	0	0	0	0	0	6	0	0	0	0	0	0	0	2	0	0	2	0	4	2	0	
VINCULOS SIN CALIDAD DE FUNCIONARIO PUBLICO																											
Becarios			0								0														0	0	
Pasantes			0								0														0	0	
Arrendamientos de Obra		2	-2								0										2				2	-2	
Arrendamientos de Obra con Org. Intemacional			0								0														0	0	
Arrendamientos de Servicio			0								0														0	0	
Arr. de Servicio con Org. Intemacional			0								0														0	0	
Contratos a Término Ley 17.556			0								0														0	0	
Otros			0								0														0	0	
Sub Total	0	2	-2	0	0	0	0	0	0	0	0	0	0	0	0	0	0	0	0	0	0	2	0	2	-2	0	
TOTAL	63	64	-1	6	0	0	0	0	0	0	6	0	0	0	0	0	0	0	2	0	0	4	0	6	0	0	

ACLARACIONES DEL ORGANISMO:

(*) Especificar normativa habilitante de designaciones directas.

Normativa habilitante: Artículo 2° del Presupuesto Quinquenal de la Junta Departamental de Florida, para el período 2021-2025 (designación directa -incorporación- para un presupuestado). Normativa habilitante: Resolución de la Junta Departamental de Florida N° 9/95 (designación directa para un contratado permanente). Normativa habilitante: Art. 273 Inc.7° de la Constitución de la República (designación directa para 4 presupuestados).

(**) Especificar "otros" mecanismos de selección.

(***) Especificar otros motivos de bajas

Aclaración del organismo: Otros motivos: 2 se jubilaron (uno presupuestado y otro contratado), 4 más eran contratos que fueron presupuestados a través de la sanción definitiva del Presupuesto quinquenal 2021-2025 de la Junta Departamental de Florida. Resolución de la Junta Departamental de Florida N°21/2021 aprobado el 02 de julio de 2021; que fuera remitido al Tribunal de Cuentas de la República por Resolución JDF N°16/21 de fecha 21 de mayo de 2021 de acuerdo a lo establecido en Art. 225 de la Constitución de la República.

Aclaraciones: Diferencias entre Saldo 1 y Saldo 2.

Diferencia explicada por el organismo: en vínculos presupuestados, la diferencia de 1 surge porque en el informe de 2020 se contabilizó como en padrón un vínculo de presupuestado que en realidad estaba bajando por jubilación común. Es decir, los vínculos presupuestados al 31/12/20 eran 51, no 52.

VÍNCULOS LABORALES CON EL ESTADO
INFORMACIÓN AL 31 DE DICIEMBRE DE 2021

INCISO N°	DENOMINACIÓN
87	Intendencia de Lavalleja

CUADRO 1		VÍNCULOS CON CALIDAD DE FUNCIONARIOS PÚBLICOS						VÍNCULOS SIN CALIDAD DE FUNCIONARIOS PÚBLICOS									
UNIDAD EJECUTORA		Presupuestados	Provisoriatos	Contratos Permanentes/ Función pública	Zafrales y Eventuales	Otros Funcionarios (1)	TOTAL F. P.	Becarios	Pasantes	Arrendamiento Obra	Arrend. Obra con Org. Internac.	Arrendamiento Servicio	Arrend. de Servicio con Org. Internac.	C. a Término Ley 17.566	Otros No Funcionarios (2)	TOTAL NO F. P.	
N°	DENOMINACIÓN																
001	Intendencia de Lavalleja	499		259	471		1.229	6									6
	Municipio de José Pedro Varela	26		8			34										0
	Municipio de Solís de Matajojo	20		12			32										0
	Municipio de José Battle Y Ordóñez	18		8			26										0
	Municipio de Mariscal	10		11			21										0
							0										0
							0										0
							0										0
							0										0
							0										0
							0										0
							0										0
TOTAL		573	0	298	471	0	1.342	6	0	0	0	0	0	0	0	0	6

(1) En caso de utilizar esta categoría aclare a continuación a qué tipo de vínculos (CON CALIDAD DE FUNCIONARIOS PÚBLICOS) corresponde:

(2) En caso de utilizar esta categoría aclare a continuación a qué tipo de vínculos (SIN CALIDAD DE FUNCIONARIOS PÚBLICOS) corresponde:

Cantidad de funcionarios que perciben retiro incentivado al 31/12/2021 y normativa habilitante:

251 retiros incentivados. Normativa habilitante: Decreto 2327/2003, Intendencia de Lavalleja.

Cantidad de funcionarios en comisión en el Inciso (comisiones entrantes provenientes de otro Inciso):

10

Observaciones

19 vínculos codificados como Presupuestados corresponden a cargos de particular cofianza. El tipo de vínculo para estos cargos actualmente se encuentra en proceso de evaluación por parte de la Asesoría Jurídica de la Intendencia de Lavalleja.

VÍNCULOS LABORALES CON EL ESTADO

INFORMACIÓN AL 31 DE DICIEMBRE DE 2021

INCISO Nº	DENOMINACIÓN
87	Intendencia de Lavalleja

SEXO	VÍNCULOS CON CALIDAD DE FUNCIONARIOS PÚBLICOS						VÍNCULOS SIN CALIDAD DE FUNCIONARIOS PÚBLICOS									
	Presupuestados	Provisorios	Contratos Permanentes/Función Púb	Zafrales y Eventuales	Otros Funcionarios	TOTAL FUNC.	Becarios	Pasantes	Arrendamiento de Obra	Arrend. Obra con Org. Internac.	Arrendamiento de Servicio	Arrend. Servicio con Org. Internac.	Contrato a Término Ley 17.556	Otros No Func.	TOTAL NO FUNC.	
HOMBRES	377		173	246		796	6									6
MUJERES	196		125	225		546										0
TRANS						0										0
TOTAL	573	0	298	471	0	1.342	6	0	0	0	0	0	0	0	0	6

DEPARTAMENTO (*)	VÍNCULOS CON CALIDAD DE FUNCIONARIOS PÚBLICOS						VÍNCULOS SIN CALIDAD DE FUNCIONARIOS PÚBLICOS									
	Presupuestados	Provisorios	Contratos Permanentes/Función Púb	Zafrales y Eventuales	Otros Funcionarios	TOTAL F.P.	Becarios	Pasantes	Arrendamiento de Obra	Arrend. Obra con Org. Internac.	Arrendamiento de Servicio	Arrend. Servicio con Org. Internac.	Contrato a Término Ley 17.556	Otros No Func.	TOTAL NO F.P.	
ARTIGAS						0										0
CANELONES						0										0
CERRO LARGO						0										0
COLONIA						0										0
DURAZNO						0										0
FLORES						0										0
FLORIDA						0										0
LAVALLEJA	572		298	471		1.341	6									6
MALDONADO						0										0
PAYSANDÚ						0										0
RÍO NEGRO						0										0
RIVERA						0										0
ROCHA						0										0
SALTO						0										0
SAN JOSÉ						0										0
SORIANO						0										0
TACUAREMBO						0										0
TREINTA Y TRES						0										0
MONTEVIDEO	1					1										0
EXTERIOR						0										0
ITINERANTE						0										0
Sin clasificar						0										0
TOTAL	573	0	298	471	0	1.342	6	0	0	0	0	0	0	0	0	6

(*) Corresponde informar el Departamento donde se llevan a cabo las tareas propias del vínculo.

Observaciones

--

INCISO N°	DENOMINACIÓN
87	Intendencia de Lavalleja

ESCALAFÓN	VINCULOS CON CALIDAD DE FUNCIONARIOS PÚBLICOS					TOTAL
	Presupuestados	Provisorios	Contratos Permanentes/Función pública	Zafrales y Eventuales	Otros Funcionarios	
A- PROFESIONAL	9		13			22
B- TÉCNICO PROFESIONAL	1					1
C- ADMINISTRATIVO	119		19			138
D- ESPECIALIZADO	20		7			27
E- OFICIOS	252		120			372
F- SERVICIOS AUXILIARES	122		75	471		668
G- DOCENTE DE UDELAR						0
H- DOCENTE DE A.N.E.P.						0
J- DOCENTE DE OTROS ORG.	14		31			45
K- MILITAR						0
L- POLICIAL						0
M- SERVICIOS EXTERIORES						0
N- JUDICATURA						0
P- POLÍTICO	6					6
Q- PARTICULAR COFIANZA	19					19
R- RESIDUAL	11		33			44
S- PENITENCIARIO						0
OTROS (*)						0
TOTAL	573	0	298	471	0	1.342

(*) En caso de utilizar "otros" aclare a continuación a qué corresponde:

19 vínculos codificados como Presupuestados corresponden a cargos de particular cofianza. El tipo de vínculo para estos cargos actualmente se encuentra en proceso de evaluación por parte de la Asesoría Jurídica de la Intendencia de Lavalleja.

ALTAS Y BAJAS EN LOS ORGANISMOS DEL ESTADO
INFORMACIÓN DEL 1° DE ENERO DE 2021 AL 31 DE DICIEMBRE DE 2021

INCISO Nº	DENOMINACIÓN
87	Intendencia de Lavalleja

	Col. 1	Col. 2	Col. 3	Col. 4	Col. 5	Col. 6	Col. 7	Col. 8	Col. 9	Col. 10	Col. 11	Col. 12	Col. 13	Col. 14	Col. 15	Col. 16	Col. 17	Col. 18	Col. 19	Col. 20	Col. 21	Col. 22	Col. 23	Col. 24	Col. 25	Col. 26			
	Inf.Vinculos dic. 2021	Inf.Vinculos dic. 2020	SALDO 1 Inf.Vinculos 2021 - 2020	ALTAS POR MECANISMO DE SELECCIÓN								BAJAS												SALDO (Total A - Total B)	Renovaciones				
				Designación directa (*)	Sorteo	Concurso méritos y antecedentes	Concurso oposición y méritos	Listas de aspirantes	Elección Directa	Otros (**)	Transformación (nuevos)	TOTAL A	Fallecimiento	Destitución	Cese	Rescisión del contrato	Renuncia	Fin de contrato	Jubilación	Cese por límite de edad	Ineptitud física	Por todo otro motivo (***)	Transformación (extinción)	TOTAL B					
VINCULOS CON CALIDAD DE FUNCIONARIO PUBLICO																													
Presupuestados	573	592	-19	7							3	10	1					1	1	25				1		29	-19		
Previsoriatos			0									0														0	0		
Contratados permanentes	298	315	-17	8								8	1					1	1	9					2	3	17	-9	
Zafrales y Eventuales	471	471	0									0														0	0		
Otros			0									0														0	0		
Sub Total	1.342	1.378	-36	15	0	0	0	0	0	0	3	18	2	0	0	0	0	2	2	34	0	0	3	3	46	-28	0		
VINCULOS SIN CALIDAD DE FUNCIONARIO PUBLICO																													
Becarios	6	15	-9									0						5								5	-5		
Pasantes			0									0														0	0		
Arrendamientos de Obra			0									0														0	0		
Arrendamientos de Obra con Org. Internacional			0									0														0	0		
Arrendamientos de Servicio			0									0														0	0		
Arr. de Servicio con Org. Internacional			0									0														0	0		
Contratos a Término Ley 17.556			0									0														0	0		
Otros			0									0														0	0		
Sub Total	6	15	-9	0	0	0	0	0	0	0	0	0	0	0	0	0	0	0	5	0	0	0	0	0	0	5	-5	0	
TOTAL	1.348	1.393	-45	15	0	0	0	0	0	0	3	18	2	0	0	0	0	2	7	34	0	0	3	3	51	-33	0		

ACLARACIONES DEL ORGANISMO:

(*) Especificar normativa habilitante de designaciones directas.

Art.275 inciso 5 de la Constitución de la República

(**) Especificar "otros" mecanismos de selección.

(***) Especificar otros motivos de bajas

Reestructura organizativa (1 presupuestado y 2 contratados permanentes).

Aclaraciones: Diferencias entre Saldo 1 y Saldo 2.

Explicaciones de diferencias: Para Becarios, la diferencia que surge entre saldos 2020-2021 se explica totalmente por 4 vínculos que fueron baja en 2020, pero se contabilizaron en padrón al 31/12/21. Para vínculos de Contratados permanentes, la diferencia se explica parcialmente (diferencia de 4 vínculos) por 4 vínculos que se contabilizaron en padrón al 31/12/20, siendo que eran bajas en el período.

VÍNCULOS LABORALES CON EL ESTADO

INFORMACIÓN AL 31 DE DICIEMBRE DE 2021

INCISO N°	DENOMINACIÓN
87	Junta Departamental de Lavalleja

CUADRO 1		VÍNCULOS CON CALIDAD DE FUNCIONARIOS PÚBLICOS					VÍNCULOS SIN CALIDAD DE FUNCIONARIOS PÚBLICOS									
UNIDAD EJECUTORA		Presupuestados	Provisoriatos	Contratos Permanentes/ Función pública	Zafrales y Eventuales	Otros Funcionarios (1)	TOTAL F. P.	Becarios	Pasantes	Arrendamiento Obra	Arrend. Obra con Org. Internac.	Arrendamiento Servicio	Arrend. de Servicio con Org. Internac.	C. a Término Ley 17.556	Otros No Funcionarios (2)	TOTAL NO F. P.
N°	DENOMINACIÓN															
002	Junta Departamental de Lavalleja	45					45	1								1
							0									0
							0									0
							0									0
							0									0
							0									0
							0									0
							0									0
							0									0
							0									0
							0									0
							0									0
							0									0
TOTAL		45	0	0	0	0	45	1	0	0	0	0	0	0	0	1

(1) En caso de utilizar esta categoría aclare a continuación a qué tipo de vínculos (CON CALIDAD DE FUNCIONARIOS PÚBLICOS) corresponde:

(2) En caso de utilizar esta categoría aclare a continuación a qué tipo de vínculos (SIN CALIDAD DE FUNCIONARIOS PÚBLICOS) corresponde:

Cantidad de funcionarios que perciben retiro incentivado al 31/12/2021 y normativa habilitante:

6 retiros incentivados. Normativa habilitante: Decreto N° 2327/2003 de la Junta Departamental de Lavalleja.

Cantidad de funcionarios en comisión en el Inciso (comisiones entrantes provenientes de otro Inciso):

Observaciones

Becario "Yo Estudio y Trabajo" (1)

VÍNCULOS LABORALES CON EL ESTADO

INFORMACIÓN AL 31 DE DICIEMBRE DE 2021

INCISO N°	DENOMINACIÓN
87	Junta Departamental de Lavalleja

SEXO	VÍNCULOS CON CALIDAD DE FUNCIONARIOS PÚBLICOS						VÍNCULOS SIN CALIDAD DE FUNCIONARIOS PÚBLICOS								
	Presupuestados	Provisoriatos	Contratos Permanentes/Funci ^o n Púb	Zafrales y Eventuales	Otros Funcionarios	TOTAL FUNC.	Becarios	Pasantes	Arrendamiento de Obra	Arrend. Obra con Org. Internac.	Arrendamiento de Servicio	Arrend. Servicio con Org. Internac.	Contrato a Término Ley 17.556	Otros No Func.	TOTAL NO FUNC.
HOMBRES	22					22									0
MUJERES	23					23	1								1
TRANS						0									0
TOTAL	45	0	0	0	0	45	1	0	0	0	0	0	0	0	1

DEPARTAMENTO (*)	VÍNCULOS CON CALIDAD DE FUNCIONARIOS PÚBLICOS						VÍNCULOS SIN CALIDAD DE FUNCIONARIOS PÚBLICOS								
	Presupuestados	Provisoriatos	Contratos Permanentes/Funci ^o n Púb	Zafrales y Eventuales	Otros Funcionarios	TOTAL F.P.	Becarios	Pasantes	Arrendamiento de Obra	Arrend. Obra con Org. Internac.	Arrendamiento de Servicio	Arrend. Servicio con Org. Internac.	Contrato a Término Ley 17.556	Otros No Func.	TOTAL NO F.P.
ARTIGAS						0									0
CANELONES						0									0
CERRO LARGO						0									0
COLONIA						0									0
DURAZNO						0									0
FLORES						0									0
FLORIDA						0									0
LAVALLEJA	45					45	1								1
MALDONADO						0									0
PAYSANDÚ						0									0
RÍO NEGRO						0									0
RIVERA						0									0
ROCHA						0									0
SALTO						0									0
SAN JOSÉ						0									0
SORIANO						0									0
TACUAREMBÓ						0									0
TREINTA Y TRES						0									0
MONTEVIDEO						0									0
EXTERIOR						0									0
ITINERANTE						0									0
Sin clasificar						0									0
TOTAL	45	0	0	0	0	45	1	0	0	0	0	0	0	0	1

(*) Corresponde informar el Departamento donde se llevan a cabo las tareas propias del vínculo.

Observaciones

VÍNCULOS LABORALES CON EL ESTADO

INFORMACIÓN AL 31 DE DICIEMBRE DE 2021

INCISO N°	DENOMINACIÓN
87	Junta Departamental de Lavalleja

ESCALAFÓN	VÍNCULOS CON CALIDAD DE FUNCIONARIOS PÚBLICOS					TOTAL
	Presupuestados	Provisorios	Contratos Permanentes/Función pública	Zafrales y Eventuales	Otros Funcionarios	
A- PROFESIONAL	1					1
B- TÉCNICO PROFESIONAL	1					1
C- ADMINISTRATIVO	10					10
D- ESPECIALIZADO						0
E- OFICIOS	1					1
F- SERVICIOS AUXILIARES	1					1
G- DOCENTE DE UDELAR						0
H- DOCENTE DE A.N.E.P.						0
J- DOCENTE DE OTROS ORG.						0
K- MILITAR						0
L- POLICIAL						0
M- SERVICIOS EXTERIORES						0
N- JUDICATURA						0
P- POLÍTICO	31					31
Q- PARTICULAR CONFIANZA						0
R- RESIDUAL						0
S- PENITENCIARIO						0
OTROS (*)						0
TOTAL	45	0	0	0	0	45

(*) En caso de utilizar "otros" aclare a continuación a qué corresponde:

--

ALTAS Y BAJAS EN LOS ORGANISMOS DEL ESTADO
INFORMACIÓN DEL 1° DE ENERO DE 2021 AL 31 DE DICIEMBRE DE 2021

INCISO N°	DENOMINACIÓN
87	Junta Departamental de Lavalleja

	Col. 1	Col. 2	Col. 3	Col. 4	Col. 5	Col. 6	Col. 7	Col. 8	Col. 9	Col. 10	Col. 11	Col. 12	Col. 13	Col. 14	Col. 15	Col. 16	Col. 17	Col. 18	Col. 19	Col. 20	Col. 21	Col. 22	Col. 23	Col. 24	Col. 25	Col. 26	
	Inf.Vinculos dic. 2021	Inf.Vinculos dic. 2020	SALDO 1 Inf.Vinculos 2021 - 2020	ALTAS POR MECANISMO DE SELECCIÓN									BAJAS											SALDO (Total A - Total B)	Renovaciones		
				Designación directa (*)	Sorteo	Concurso méritos y antecedentes	Concurso oposición y méritos	Listas de aspirantes	Elección Directa	Otros (**)	Transformación (nuevos)	TOTAL A	Fallecimiento	Destitución	Cese	Rescisión del contrato	Renuncia	Fin de contrato	Jubilación	Cese por límite de edad	Ineptitud física	Por todo otro motivo (***)	Transformación (extinción)			TOTAL B	
VINCULOS CON CALIDAD DE FUNCIONARIO PUBLICO																											
Presupuestados	45	38	7						1		7	8					1								1	7	
Provisoriatos			0									0													0	0	
Contratados permanentes		7	-7									0											7	7	-7		
Zafrales y Eventuales			0									0													0	0	
Otros			0									0													0	0	
Sub Total	45	45	0	0	0	0	0	0	1	0	7	8	0	0	0	0	1	0	0	0	0	0	0	7	8	0	0
VINCULOS SIN CALIDAD DE FUNCIONARIO PUBLICO																											
Becarios	1		1		1							1													0	1	
Pasantes			0									0													0	0	
Arrendamientos de Obra			0									0													0	0	
Arrendamientos de Obra con Org. Intemacional			0									0													0	0	
Arrendamientos de Servicio			0									0													0	0	
Arr. de Servicio con Org. Intemacional			0									0													0	0	
Contratos a Término Ley 17.556			0									0													0	0	
Otros			0									0													0	0	
Sub Total	1	0	1	0	1	0	0	0	0	0	0	1	0	0	0	0	0	0	0	0	0	0	0	0	0	1	0
TOTAL	46	45	1	0	1	0	0	0	1	0	7	9	0	0	0	0	1	0	0	0	0	0	0	7	8	1	0

ACLARACIONES DEL ORGANISMO:

(*) Especificar normativa habilitante de designaciones directas.

(**) Especificar "otros" mecanismos de selección.

(***) Especificar otros motivos de bajas

Aclaraciones: Diferencias entre Saldo 1 y Saldo 2.

VÍNCULOS LABORALES CON EL ESTADO
INFORMACIÓN AL 31 DE DICIEMBRE DE 2021

INCISO N°	DENOMINACIÓN
88	Intendencia de Maldonado

CUADRO 1		VÍNCULOS CON CALIDAD DE FUNCIONARIOS PÚBLICOS						VÍNCULOS SIN CALIDAD DE FUNCIONARIOS PÚBLICOS								
UNIDAD EJECUTORA		Presupuestados	Provisorios	Contratos Permanentes/ Función pública	Zafrales y Eventuales	Otros Funcionarios (1)	TOTAL F. P.	Becarios	Pasantes	Arrendamiento Obra	Arrend. Obra con Org. Internac.	Arrendamiento Servicio	Arrend. de Servicio con Org. Internac.	C. a Término Ley 17.556	Otros No Funcionarios (2)	TOTAL NO F. P.
N°	DENOMINACIÓN															
001	Intendencia de Maldonado	1.442		379	260		2.081	42	13							55
	Municipio de Aiguá	78		16	2		96									0
	Municipio de Garzón	20		4			24									0
	Municipio de Maldonado	87		39	29		155	11	3							14
	Municipio de Pan de Azúcar	105		34			139	3								3
	Municipio de Piriápolis	118		49	12		179	8	2							10
	Municipio de Punta del Este	14		4			18									0
	Municipio de San Carlos	237		48			285	7	4							11
	Municipio de Solís Grande	52		23	1		76	1								1
							0									0
							0									0
TOTAL		2.153	0	596	304	0	3.053	72	22	0	0	0	0	0	0	94

(1) En caso de utilizar esta categoría aclare a continuación a qué tipo de vínculos (**CON CALIDAD DE FUNCIONARIOS PÚBLICOS**) corresponde:

(2) En caso de utilizar esta categoría aclare a continuación a qué tipo de vínculos (**SIN CALIDAD DE FUNCIONARIOS PÚBLICOS**) corresponde:

Cantidad de funcionarios que perciben retiro incentivado al 31/12/2021 y normativa habilitante:

Cantidad de funcionarios en comisión en el Inciso (comisiones entrantes provenientes de otro Inciso):

50

Observaciones

VÍNCULOS LABORALES CON EL ESTADO

INFORMACIÓN AL 31 DE DICIEMBRE DE 2021

INCISO Nº	DENOMINACIÓN
88	Intendencia de Maldonado

SEXO	VÍNCULOS CON CALIDAD DE FUNCIONARIOS PÚBLICOS						VÍNCULOS SIN CALIDAD DE FUNCIONARIOS PÚBLICOS								
	Presupuestados	Provisorios	Contratos Permanentes/Función Púb	Zafrales y Eventuales	Otros Funcionarios	TOTAL FUNC.	Becarios	Pasantes	Arrendamiento de Obra	Arrend. Obra con Org. Internac.	Arrendamiento de Servicio	Arrend. Servicio con Org. Internac.	Contrato a Término Ley 17.556	Otros No Func.	TOTAL NO FUNC.
HOMBRES	1.399		406	241		2.046	23	7							30
MUJERES	754		190	63		1.007	49	15							64
TRANS						0									0
TOTAL	2.153	0	596	304	0	3.053	72	22	0	0	0	0	0	0	94

DEPARTAMENTO (*)	VÍNCULOS CON CALIDAD DE FUNCIONARIOS PÚBLICOS						VÍNCULOS SIN CALIDAD DE FUNCIONARIOS PÚBLICOS								
	Presupuestados	Provisorios	Contratos Permanentes/Función Púb	Zafrales y Eventuales	Otros Funcionarios	TOTAL F.P.	Becarios	Pasantes	Arrendamiento de Obra	Arrend. Obra con Org. Internac.	Arrendamiento de Servicio	Arrend. Servicio con Org. Internac.	Contrato a Término Ley 17.556	Otros No Func.	TOTAL NO F.P.
ARTIGAS						0									0
CANELONES						0									0
CERRO LARGO						0									0
COLONIA						0									0
DURAZNO						0									0
FLORES						0									0
FLORIDA	1					1									0
LAVALLEJA						0									0
MALDONADO	2.147		594	304		3.045	72	22							94
PAYSANDÚ						0									0
RÍO NEGRO						0									0
RIVERA						0									0
ROCHA						0									0
SALTO						0									0
SAN JOSÉ						0									0
SORIANO						0									0
TACUAREMBO						0									0
TREINTA Y TRES						0									0
MONTEVIDEO	5		2			7									0
EXTERIOR						0									0
ITINERANTE						0									0
Sin clasificar						0									0
TOTAL	2.153	0	596	304	0	3.053	72	22	0	0	0	0	0	0	94

(*) Corresponde informar el Departamento donde se llevan a cabo las tareas propias del vínculo.

Observaciones

--

VÍNCULOS LABORALES CON EL ESTADO
INFORMACIÓN AL 31 DE DICIEMBRE DE 2021

INCISO N°	DENOMINACIÓN
88	Intendencia de Maldonado

ESCALAFÓN	VINCULOS CON CALIDAD DE FUNCIONARIOS PÚBLICOS					TOTAL
	Presupuestados	Provisorios	Contratos Permanentes/Función pública	Zafrales y Eventuales	Otros Funcionarios	
A- PROFESIONAL	154		34			188
B- TÉCNICO PROFESIONAL						0
C- ADMINISTRATIVO	528		50	43		621
D- ESPECIALIZADO	315		194	261		770
E- OFICIOS	776		256			1.032
F- SERVICIOS AUXILIARES	176		28			204
G- DOCENTE DE UDELAR						0
H- DOCENTE DE A.N.E.P.						0
J- DOCENTE DE OTROS ORG.	87		34			121
K- MILITAR						0
L- POLICIAL						0
M- SERVICIOS EXTERIORES						0
N- JUDICATURA						0
P- POLÍTICO	10					10
Q- PARTICULAR CONFIANZA	107					107
R- RESIDUAL						0
S- PENITENCIARIO						0
OTROS (*)						0
TOTAL	2.153	0	596	304	0	3.053

(*) En caso de utilizar "otros" aclare a continuación a qué corresponde:

--

ALTAS Y BAJAS EN LOS ORGANISMOS DEL ESTADO
INFORMACIÓN DEL 1° DE ENERO DE 2021 AL 31 DE DICIEMBRE DE 2021

INCISO Nº	DENOMINACIÓN
88	Intendencia de Maldonado

	Col. 1	Col. 2	Col. 3	Col. 4	Col. 5	Col. 6	Col. 7	Col. 8	Col. 9	Col. 10	Col. 11	Col. 12	Col. 13	Col. 14	Col. 15	Col. 16	Col. 17	Col. 18	Col. 19	Col. 20	Col. 21	Col. 22	Col. 23	Col. 24	Col. 25	Col. 26	
	Inf.Vinculos dic. 2021	Inf.Vinculos dic. 2020	SALDO 1 Inf.Vinculos 2021 - 2020	ALTAS POR MECANISMO DE SELECCIÓN								BAJAS												SALDO (Total A - Total B)	Renovaciones		
				Designación directa (*)	Sorteo	Concurso méritos y antecedentes	Concurso oposición y méritos	Listas de aspirantes	Elección Directa	Otros (**)	Transformación (nuevos)	TOTAL A	Fallecimiento	Destitución	Cese	Rescisión del contrato	Renuncia	Fin de contrato	Jubilación	Cese por límite de edad	Ineptitud física	Por todo otro motivo (***)	Transformación (extinción)			TOTAL B	
VINCULOS CON CALIDAD DE FUNCIONARIO PUBLICO																											
Presupuestados	2.153	2.155	-2	14					3			17	12					1	9	1			8		31	-14	
Previsoriatos			0									0													0	0	
Contratados permanentes	596	571	25	33		6						39	1					7							8	31	
Zafrales y Eventuales	304	264	40			400						400						2	342						344	56	
Otros			0									0													0	0	
Sub Total	3.053	2.990	63	47	0	406	0	0	3	0	0	456	13	0	0	0	10	342	9	1	0	8	0	383	73	0	
VINCULOS SIN CALIDAD DE FUNCIONARIO PUBLICO																											
Becarios	72	105	-33			21						21					7	49				2			58	-37	
Pasantes	22	32	-10			3						3					3	6							9	-6	
Arrendamientos de Obra			0									0													0	0	
Arrendamientos de Obra con Org. Internacional			0									0													0	0	
Arrendamientos de Servicio			0									0													0	0	
Arr. de Servicio con Org. Internacional			0									0													0	0	
Contratos a Término Ley 17.556			0									0													0	0	
Otros			0									0													0	0	
Sub Total	94	137	-43	0	0	24	0	0	0	0	0	24	0	0	0	0	10	55	0	0	0	2	0	67	-43	0	
TOTAL	3.147	3.127	20	47	0	430	0	0	3	0	0	480	13	0	0	0	20	397	9	1	0	10	0	450	30	0	

ACLARACIONES DEL ORGANISMO:

(*) Especificar normativa habilitante de designaciones directas.

Presupuestados y Contratados permanentes por Decreto 3947/2016

(**) Especificar "otros" mecanismos de selección.

(***) Especificar otros motivos de bajas

Presupuestados: Fin de mandato; Becarios: Rescisión por mala conducta

Aclaraciones: Diferencias entre Saldo 1 y Saldo 2.

En 2020 se debieron informar cinco vínculos presupuestados más, con subsidio por enfermedad; 17 vínculos zafrales menos y se informaron tres becarios como pasantes, dos zafrales como pasantes y un zafrales como becario

VÍNCULOS LABORALES CON EL ESTADO

INFORMACIÓN AL 31 DE DICIEMBRE DE 2021

INCISO N°	DENOMINACIÓN
88	Junta Departamental de Maldonado

CUADRO 1		VÍNCULOS CON CALIDAD DE FUNCIONARIOS PÚBLICOS						VÍNCULOS SIN CALIDAD DE FUNCIONARIOS PÚBLICOS								
UNIDAD EJECUTORA		Presupuestados	Provisorios	Contratos Permanentes/ Función pública	Zafrales y Eventuales	Otros Funcionarios (1)	TOTAL F. P.	Becarios	Pasantes	Arrendamiento Obra	Arrend. Obra con Org. Internac.	Arrendamiento Servicio	Arrend. de Servicio con Org. Internac.	C. a Término Ley 17.556	Otros No Funcionarios (2)	TOTAL NO F. P.
N°	DENOMINACIÓN															
002	Junta Departamental de Maldonado	106		1			107									0
							0									0
							0									0
							0									0
							0									0
							0									0
							0									0
							0									0
							0									0
							0									0
							0									0
							0									0
							0									0
TOTAL		106	0	1	0	0	107	0	0	0	0	0	0	0	0	0

(1) En caso de utilizar esta categoría aclare a continuación a qué tipo de vínculos (CON CALIDAD DE FUNCIONARIOS PÚBLICOS) corresponde:

(2) En caso de utilizar esta categoría aclare a continuación a qué tipo de vínculos (SIN CALIDAD DE FUNCIONARIOS PÚBLICOS) corresponde:

Cantidad de funcionarios que perciben retiro incentivado al 31/12/2021 y normativa habilitante:

Cantidad de funcionarios en comisión en el Inciso (comisiones entrantes provenientes de otro Inciso):

Observaciones

VÍNCULOS LABORALES CON EL ESTADO

INFORMACIÓN AL 31 DE DICIEMBRE DE 2021

INCISO Nº	DENOMINACIÓN
88	Junta Departamental de Maldonado

SEXO	VÍNCULOS CON CALIDAD DE FUNCIONARIOS PÚBLICOS						VÍNCULOS SIN CALIDAD DE FUNCIONARIOS PÚBLICOS								
	Presupuestados	Provisoriatos	Contratos Permanentes/Funci ^o n Púb	Zafrales y Eventuales	Otros Funcionarios	TOTAL FUNC.	Becarios	Pasantes	Arrendamiento de Obra	Arrend. Obra con Org. Internac.	Arrendamiento de Servicio	Arrend. Servicio con Org. Internac.	Contrato a Término Ley 17.556	Otros No Func.	TOTAL NO FUNC.
HOMBRES	62		1			63									0
MUJERES	44					44									0
TRANS						0									0
TOTAL	106	0	1	0	0	107	0	0	0	0	0	0	0	0	0

DEPARTAMENTO (*)	VÍNCULOS CON CALIDAD DE FUNCIONARIOS PÚBLICOS						VÍNCULOS SIN CALIDAD DE FUNCIONARIOS PÚBLICOS								
	Presupuestados	Provisoriatos	Contratos Permanentes/Funci ^o n Púb	Zafrales y Eventuales	Otros Funcionarios	TOTAL F.P.	Becarios	Pasantes	Arrendamiento de Obra	Arrend. Obra con Org. Internac.	Arrendamiento de Servicio	Arrend. Servicio con Org. Internac.	Contrato a Término Ley 17.556	Otros No Func.	TOTAL NO F.P.
ARTIGAS						0									0
CANELONES						0									0
CERRO LARGO						0									0
COLONIA						0									0
DURAZNO						0									0
FLORES						0									0
FLORIDA						0									0
LAVALLEJA						0									0
MALDONADO	106		1			107									0
PAYSANDÚ						0									0
RÍO NEGRO						0									0
RIVERA						0									0
ROCHA						0									0
SALTO						0									0
SAN JOSÉ						0									0
SORIANO						0									0
TACUAREMBÓ						0									0
TREINTA Y TRES						0									0
MONTEVIDEO						0									0
EXTERIOR						0									0
ITINERANTE						0									0
Sin clasificar						0									0
TOTAL	106	0	1	0	0	107	0	0	0	0	0	0	0	0	0

(*) Corresponde informar el Departamento donde se llevan a cabo las tareas propias del vínculo.

Observaciones

VÍNCULOS LABORALES CON EL ESTADO

INFORMACIÓN AL 31 DE DICIEMBRE DE 2021

INCISO N°	DENOMINACIÓN
88	Junta Departamental de Maldonado

ESCALAFÓN	VÍNCULOS CON CALIDAD DE FUNCIONARIOS PÚBLICOS					TOTAL
	Presupuestados	Provisorios	Contratos Permanentes/Función pública	Zafrales y Eventuales	Otros Funcionarios	
A- PROFESIONAL	1		1			2
B- TÉCNICO PROFESIONAL	15					15
C- ADMINISTRATIVO	23					23
D- ESPECIALIZADO						0
E- OFICIOS	6					6
F- SERVICIOS AUXILIARES	11					11
G- DOCENTE DE UDELAR						0
H- DOCENTE DE A.N.E.P.						0
J- DOCENTE DE OTROS ORG.						0
K- MILITAR						0
L- POLICIAL						0
M- SERVICIOS EXTERIORES						0
N- JUDICATURA						0
P- POLÍTICO	31					31
Q- PARTICULAR CONFIANZA	19					19
R- RESIDUAL						0
S- PENITENCIARIO						0
OTROS (*)						0
TOTAL	106	0	1	0	0	107

(*) En caso de utilizar "otros" aclare a continuación a qué corresponde:

--

ALTAS Y BAJAS EN LOS ORGANISMOS DEL ESTADO
INFORMACIÓN DEL 1° DE ENERO DE 2021 AL 31 DE DICIEMBRE DE 2021

INCISO N°	DENOMINACIÓN
88	Junta Departamental de Maldonado

	Col. 1	Col. 2	Col. 3	Col. 4	Col. 5	Col. 6	Col. 7	Col. 8	Col. 9	Col. 10	Col. 11	Col. 12	Col. 13	Col. 14	Col. 15	Col. 16	Col. 17	Col. 18	Col. 19	Col. 20	Col. 21	Col. 22	Col. 23	Col. 24	Col. 25	Col. 26		
	Inf.Vinculos dic. 2021	Inf.Vinculos dic. 2020	SALDO 1 Inf.Vinculos 2021 - 2020	ALTAS POR MECANISMO DE SELECCIÓN									BAJAS										SALDO (Total A - Total B)	Renovaciones				
				Designación directa (*)	Sorteo	Concurso méritos y antecedentes	Concurso oposición y méritos	Listas de aspirantes	Elección Directa	Otros (**)	Transformación (nuevos)	TOTAL A	Fallecimiento	Destitución	Cese	Rescisión del contrato	Renuncia	Fin de contrato	Jubilación	Cese por límite de edad	Ineptitud física	Por todo otro motivo (***)	Transformación (extinción)	TOTAL B				
VINCULOS CON CALIDAD DE FUNCIONARIO PUBLICO																												
Presupuestados	106	106	0								0														0	0		
Provisoriatos			0								0															0	0	
Contratados permanentes	1	1	0								0															0	0	
Zafrales y Eventuales			0								0															0	0	
Otros			0								0															0	0	
Sub Total	107	107	0	0	0	0	0	0	0	0	0	0	0	0	0	0	0	0	0	0	0	0	0	0	0	0	0	
VINCULOS SIN CALIDAD DE FUNCIONARIO PUBLICO																												
Becarios			0								0															0	0	
Pasantes			0								0															0	0	
Arrendamientos de Obra			0								0															0	0	
Arrendamientos de Obra con Org. Intemacional			0								0															0	0	
Arrendamientos de Servicio			0								0															0	0	
Arr. de Servicio con Org. Intemacional			0								0															0	0	
Contratos a Término Ley 17.556			0								0															0	0	
Otros			0								0															0	0	
Sub Total	0	0	0	0	0	0	0	0	0	0	0	0	0	0	0	0	0	0	0	0	0	0	0	0	0	0	0	
TOTAL	107	107	0	0	0	0	0	0	0	0	0	0	0	0	0	0	0	0	0	0	0	0	0	0	0	0	0	

ACLARACIONES DEL ORGANISMO:

(*) Especificar normativa habilitante de designaciones directas.

--

(**) Especificar "otros" mecanismos de selección.

--

(***) Especificar otros motivos de bajas

--

Aclaraciones: Diferencias entre Saldo 1 y Saldo 2.

--

VÍNCULOS LABORALES CON EL ESTADO

INFORMACIÓN AL 31 DE DICIEMBRE DE 2021

INCISO N°	DENOMINACIÓN
89	Intendencia de Paysandú

SEXO	VÍNCULOS CON CALIDAD DE FUNCIONARIOS PÚBLICOS						VÍNCULOS SIN CALIDAD DE FUNCIONARIOS PÚBLICOS								
	Presupuestados	Provisorios	Contratos Permanentes/Función Púb	Zafrales y Eventuales	Otros Funcionarios	TOTAL FUNC.	Becarios	Pasantes	Arrendamiento de Obra	Arrend. Obra con Org. Internac.	Arrendamiento de Servicio	Arrend. Servicio con Org. Internac.	Contrato a Término Ley 17.556	Otros No Func.	TOTAL NO FUNC.
HOMBRES	587		337			924	1	1			21			14	37
MUJERES	374		225			599	5	1			20			17	43
TRANS						0								1	1
TOTAL	961	0	562	0	0	1.523	6	2	0	0	41	0	0	32	81

DEPARTAMENTO (*)	VÍNCULOS CON CALIDAD DE FUNCIONARIOS PÚBLICOS						VÍNCULOS SIN CALIDAD DE FUNCIONARIOS PÚBLICOS								
	Presupuestados	Provisorios	Contratos Permanentes/Función Púb	Zafrales y Eventuales	Otros Funcionarios	TOTAL F.P.	Becarios	Pasantes	Arrendamiento de Obra	Arrend. Obra con Org. Internac.	Arrendamiento de Servicio	Arrend. Servicio con Org. Internac.	Contrato a Término Ley 17.556	Otros No Func.	TOTAL NO F.P.
ARTIGAS						0									0
CANELONES						0									0
CERRO LARGO						0									0
COLONIA						0									0
DURAZNO						0									0
FLORES						0									0
FLORIDA						0									0
LAVALLEJA						0									0
MALDONADO						0									0
PAYSANDÚ	961		562			1.523	6	2			41			32	81
RÍO NEGRO						0									0
RIVERA						0									0
ROCHA						0									0
SALTO						0									0
SAN JOSE						0									0
SORIANO						0									0
TACUAREMBO						0									0
TREINTA Y TRES						0									0
MONTEVIDEO						0									0
EXTERIOR						0									0
ITINERANTE						0									0
Sin clasificar						0									0
TOTAL	961	0	562	0	0	1.523	6	2	0	0	41	0	0	32	81

(*) Corresponde informar el Departamento donde se llevan a cabo las tareas propias del vínculo.

Observaciones

--

INCISO Nº	DENOMINACIÓN
89	Intendencia de Paysandú

ESCALAFÓN	VINCULOS CON CALIDAD DE FUNCIONARIOS PÚBLICOS					TOTAL
	Presupuestados	Provisorios	Contratos Permanentes/Función pública	Zafrales y Eventuales	Otros Funcionarios	
A- PROFESIONAL	20		30			50
B- TÉCNICO PROFESIONAL	1		12			13
C- ADMINISTRATIVO	287		80			367
D- ESPECIALIZADO	29		80			109
E- OFICIOS	304		101			405
F- SERVICIOS AUXILIARES	269		197			466
G- DOCENTE DE UDELAR						0
H- DOCENTE DE A.N.E.P.						0
J- DOCENTE DE OTROS ORG.	43		53			96
K- MILITAR						0
L- POLICIAL						0
M- SERVICIOS EXTERIORES						0
N- JUDICATURA						0
P- POLÍTICO	8					8
Q- PARTICULAR CONFIANZA			9			9
R- RESIDUAL						0
S- PENITENCIARIO						0
OTROS (*)						0
TOTAL	961	0	562	0	0	1.523

(*) En caso de utilizar "otros" aclare a continuación a qué corresponde:

--

ALTAS Y BAJAS EN LOS ORGANISMOS DEL ESTADO
INFORMACIÓN DEL 1° DE ENERO DE 2021 AL 31 DE DICIEMBRE DE 2021

INCISO N°	DENOMINACIÓN
89	Intendencia de Paysandú

	Col. 1	Col. 2	Col. 3	Col. 4	Col. 5	Col. 6	Col. 7	Col. 8	Col. 9	Col. 10	Col. 11	Col. 12	Col. 13	Col. 14	Col. 15	Col. 16	Col. 17	Col. 18	Col. 19	Col. 20	Col. 21	Col. 22	Col. 23	Col. 24	Col. 25	Col. 26
	Inf.Vinculos dic. 2021	Inf.Vinculos dic. 2020	SALDO 1 Inf.Vinculos 2021 - 2020	ALTAS POR MECANISMO DE SELECCIÓN										BAJAS										SALDO (Total A - Total B)	Renovaciones	
				Designación directa (*)	Sorteo	Concurso méritos y antecedentes	Concurso oposición y méritos	Listas de aspirantes	Elección Directa	Otros (**)	Transformación (nuevos)	TOTAL A	Fallecimiento	Destitución	Cese	Rescisión del contrato	Renuncia	Fin de contrato	Jubilación	Cese por límite de edad	Ineptitud física	Por todo otro motivo (***)	Transformación (extinción)	TOTAL B		
VINCULOS CON CALIDAD DE FUNCIONARIO PUBLICO																										
Presupuestados	961	997	-36								0	8	2				2		21		3			36	-36	
Provisorios			0								0													0	0	
Contratados permanentes	562	601	-39	22		1					23	1					4	52	6		1			64	-41	
Zafrales y Eventuales			0								0													0	0	
Otros			0								0													0	0	
Sub Total	1.523	1.598	-75	22	0	1	0	0	0	0	23	9	2	0	0	6	52	27	0	4	0	0	100	-77	0	
VINCULOS SIN CALIDAD DE FUNCIONARIO PUBLICO																										
Becarios	6		6	1		5					6													0	6	
Pasantes	2		2	2							2													0	2	
Arrendamientos de Obra		1	-1								0							1						1	-1	
Arrendamientos de Obra con Oco. Internacional			0								0													0	0	
Arrendamientos de Servicio	41	36	5	5		8					13					1	8				1			10	3	
Arr. de Servicio con Org. Internacional			0								0													0	0	
Contratos a Término Ley 17.556			0								0													0	0	
Otros	32	92	-60	3	1	1				5	10					3	59					8		70	-60	
Sub Total	81	129	-48	11	1	14	0	0	0	5	31	0	0	0	0	4	68	0	0	0	9	0	81	-50	0	
TOTAL	1.604	1.727	-123	33	1	15	0	0	0	5	54	9	2	0	0	10	120	27	0	4	9	0	181	-127	0	

ACLARACIONES DEL ORGANISMO:

(*) Especificar normativa habilitante de designaciones directas.

Resolución Intendente Departamental

(**) Especificar "otros" mecanismos de selección.

Convenio con otras instituciones

(***) Especificar otros motivos de bajas

Resolución del Intendente

Aclaraciones: Diferencias entre Saldo 1 y Saldo 2.

No se encontró el motivo de las diferencias

VÍNCULOS LABORALES CON EL ESTADO
INFORMACIÓN AL 31 DE DICIEMBRE DE 2021

INCISO N°	DENOMINACIÓN
89	Junta Departamental de Paysandú

CUADRO 1		VINCULOS CON CALIDAD DE FUNCIONARIOS PÚBLICOS					VINCULOS SIN CALIDAD DE FUNCIONARIOS PUBLICOS									
UNIDAD EJECUTORA		Presupuestados	Provisorios	Contratos Permanentes/ Función pública	Zafrales y Eventuales	Otros Funcionarios (1)	TOTAL F. P.	Becarios	Pasantes	Arrendamiento Obra	Arrend. Obra con Org. Internac.	Arrendamiento Servicio	Arrend. de Servicio con Org. Internac.	C. a Término Ley 17.556	Otros No Funcionarios (2)	TOTAL NO F. P.
N°	DENOMINACIÓN															
002	Junta Departamental de Paysandú	53					53	3		1		2				6
							0									0
							0									0
							0									0
							0									0
							0									0
							0									0
							0									0
							0									0
							0									0
							0									0
							0									0
							0									0
							0									0
TOTAL		53	0	0	0	0	53	3	0	1	0	2	0	0	0	6

(1) En caso de utilizar esta categoría aclare a continuación a qué tipo de vínculos (CON CALIDAD DE FUNCIONARIOS PÚBLICOS) corresponde:

(2) En caso de utilizar esta categoría aclare a continuación a qué tipo de vínculos (SIN CALIDAD DE FUNCIONARIOS PÚBLICOS) corresponde:

Cantidad de funcionarios que perciben retiro incentivado al 31/12/2021 y normativa habilitante:

Cantidad de funcionarios en comisión en el Inciso (comisiones entrantes provenientes de otro Inciso):

2

Observaciones

VÍNCULOS LABORALES CON EL ESTADO
INFORMACIÓN AL 31 DE DICIEMBRE DE 2021

INCISO N°	DENOMINACIÓN
89	Junta Departamental de Paysandú

SEXO	VÍNCULOS CON CALIDAD DE FUNCIONARIOS PÚBLICOS					VÍNCULOS SIN CALIDAD DE FUNCIONARIOS PÚBLICOS									
	Presupuestados	Provisorios	Contratos Permanentes/Función Púb	Zafrales y Eventuales	Otros Funcionarios	TOTAL FUNC.	Becarios	Pasantes	Arrendamiento de Obra	Arrend. Obra con Org. Internac.	Arrendamiento de Servicio	Arrend. Servicio con Org. Internac.	Contrato a Término Ley 17.556	Otros No Func.	TOTAL NO FUNC.
HOMBRES	31					31	1				1				2
MUJERES	22					22	2		1		1				4
TRANS						0									0
TOTAL	53	0	0	0	0	53	3	0	1	0	2	0	0	0	6

DEPARTAMENTO (*)	VÍNCULOS CON CALIDAD DE FUNCIONARIOS PÚBLICOS					VÍNCULOS SIN CALIDAD DE FUNCIONARIOS PÚBLICOS									
	Presupuestados	Provisorios	Contratos Permanentes/Función Púb	Zafrales y Eventuales	Otros Funcionarios	TOTAL F.P.	Becarios	Pasantes	Arrendamiento de Obra	Arrend. Obra con Org. Internac.	Arrendamiento de Servicio	Arrend. Servicio con Org. Internac.	Contrato a Término Ley 17.556	Otros No Func.	TOTAL NO F.P.
ARTIGAS						0									0
CANELONES						0									0
CERRO LARGO						0									0
COLONIA						0									0
DURAZNO						0									0
FLORES						0									0
FLORIDA						0									0
LAVALLEJA						0									0
MALDONADO						0									0
PAYSANDÚ	53					53	3		1		2				6
RÍO NEGRO						0									0
RIVERA						0									0
ROCHA						0									0
SALTO						0									0
SAN JOSE						0									0
SORIANO						0									0
TACUAREMBO						0									0
TREINTA Y TRES						0									0
MONTEVIDEO						0									0
EXTERIOR						0									0
ITINERANTE						0									0
Sin clasificar						0									0
TOTAL	53	0	0	0	0	53	3	0	1	0	2	0	0	0	6

(*) Corresponde informar el Departamento donde se llevan a cabo las tareas propias del vínculo.

Observaciones

--

INCISO Nº	DENOMINACIÓN
89	Junta Departamental de Paysandú

ESCALAFÓN	VINCULOS CON CALIDAD DE FUNCIONARIOS PÚBLICOS					TOTAL
	Presupuestados	Provisorios	Contratos Permanentes/Función pública	Zafrales y Eventuales	Otros Funcionarios	
A- PROFESIONAL	1					1
B- TÉCNICO PROFESIONAL						0
C- ADMINISTRATIVO	9					9
D- ESPECIALIZADO	2					2
E- OFICIOS						0
F- SERVICIOS AUXILIARES	4					4
G- DOCENTE DE UDELAR						0
H- DOCENTE DE A.N.E.P.						0
J- DOCENTE DE OTROS ORG.						0
K- MILITAR						0
L- POLICIAL						0
M- SERVICIOS EXTERIORES						0
N- JUDICATURA						0
P- POLÍTICO	31					31
Q- PARTICULAR CONFIANZA	6					6
R- RESIDUAL						0
S- PENITENCIARIO						0
OTROS (*)						0
TOTAL	53	0	0	0	0	53

(*) En caso de utilizar "otros" aclare a continuación a qué corresponde:

--

ALTAS Y BAJAS EN LOS ORGANISMOS DEL ESTADO
INFORMACIÓN DEL 1° DE ENERO DE 2021 AL 31 DE DICIEMBRE DE 2021

INCISO N°	DENOMINACIÓN
89	Junta Departamental de Paysandú

	Col. 1	Col. 2	Col. 3	Col. 4	Col. 5	Col. 6	Col. 7	Col. 8	Col. 9	Col. 10	Col. 11	Col. 12	Col. 13	Col. 14	Col. 15	Col. 16	Col. 17	Col. 18	Col. 19	Col. 20	Col. 21	Col. 22	Col. 23	Col. 24	Col. 25	Col. 26	
	Inf.Vinculos dic. 2021	Inf.Vinculos dic. 2020	SALDO 1 Inf.Vinculos 2021 - 2020	ALTAS POR MECANISMO DE SELECCIÓN									BAJAS										SALDO (Total A - Total B)	Renovaciones			
				Designación directa (*)	Sorteo	Concurso méritos y antecedentes	Concurso oposición y méritos	Listas de aspirantes	Elección Directa	Otros (**)	Transformación (nuevos)	TOTAL A	Fallecimiento	Destitución	Cese	Rescisión del contrato	Renuncia	Fin de contrato	Jubilación	Cese por límite de edad	Ineptitud física	Por todo otro motivo (***)			Transformación (extinción)	TOTAL B	
VINCULOS CON CALIDAD DE FUNCIONARIO PUBLICO																											
Presupuestados	53	56	-3			1			2			3	1					3		2					6	-3	
Provisorios			0									0													0	0	
Contratados permanentes		1	-1									0						1							1	-1	
Zafrales y Eventuales			0									0													0	0	
Otros			0									0													0	0	
Sub Total	53	57	-4	0	0	1	0	0	2	0	0	3	1	0	0	0	4	0	2	0	0	0	0	0	7	-4	0
VINCULOS SIN CALIDAD DE FUNCIONARIO PUBLICO																											
Becarios	3	3	0									0													0	0	
Pasantes			0									0													0	0	
Arrendamientos de Obra	1	1	0									0													0	0	
Arrendamientos de Obra con Oco. Internacional			0									0													0	0	
Arrendamientos de Servicio	2	2	0									0													0	0	
Ar. de Servicio con Org. Internacional			0									0													0	0	
Contratos a Término Ley 17.556			0									0													0	0	
Otros			0									0													0	0	
Sub Total	6	6	0	0	0	0	0	0	0	0	0	0	0	0	0	0	0	0	0	0	0	0	0	0	0	0	0
TOTAL	59	63	-4	0	0	1	0	0	2	0	0	3	1	0	0	0	4	0	2	0	0	0	0	0	7	-4	0

ACLARACIONES DEL ORGANISMO:

(*) Especificar normativa habilitante de designaciones directas.

(**) Especificar "otros" mecanismos de selección.

(***) Especificar otros motivos de bajas

Aclaraciones: Diferencias entre Saldo 1 y Saldo 2.

VÍNCULOS LABORALES CON EL ESTADO
INFORMACIÓN AL 31 DE DICIEMBRE DE 2021

INCISO N°	DENOMINACIÓN
90	Intendencia de Río Negro

CUADRO 1		VÍNCULOS CON CALIDAD DE FUNCIONARIOS PÚBLICOS					VÍNCULOS SIN CALIDAD DE FUNCIONARIOS PÚBLICOS									
UNIDAD EJECUTORA		Presupuestados	Provisorios	Contratos Permanentes/ Función pública	Zafrales y Eventuales	Otros Funcionarios (1)	TOTAL F. P.	Becarios	Pasantes	Arrendamiento Obra	Arrend. Obra con Org. Internac.	Arrendamiento Servicio	Arrend. de Servicio con Org. Internac.	C. a Término Ley 17.556	Otros No Funcionarios (2)	TOTAL NO F. P.
N°	DENOMINACIÓN															
001	Intendencia de Río Negro	682			893	1	1.576		10	4		20				34
	Municipio de Young	9			35		44									0
	Municipio de Nuevo Berlín	3			12		15									0
	Municipio de San Javier	6			8		14									0
							0									0
							0									0
							0									0
							0									0
							0									0
							0									0
							0									0
							0									0
TOTAL		700	0	0	948	1	1.649	0	10	4	0	20	0	0	0	34

(1) En caso de utilizar esta categoría aclare a continuación a qué tipo de vínculos (CON CALIDAD DE FUNCIONARIOS PÚBLICOS) corresponde:

Contrato Jornalero

(2) En caso de utilizar esta categoría aclare a continuación a qué tipo de vínculos (SIN CALIDAD DE FUNCIONARIOS PÚBLICOS) corresponde:

Cantidad de funcionarios que perciben retiro incentivado al 31/12/2021 y normativa habilitante:

335 (Retiro Incentivado Decreto Departamental 37/011 de fecha 13 de enero de 2011- Intendencia de Río Negro)

Cantidad de funcionarios en comisión en el Inciso (comisiones entrantes provenientes de otro Inciso):

6

Observaciones

VÍNCULOS LABORALES CON EL ESTADO

INFORMACIÓN AL 31 DE DICIEMBRE DE 2021

INCISO N°	DENOMINACIÓN
90	Intendencia de Río Negro

SEXO	VÍNCULOS CON CALIDAD DE FUNCIONARIOS PÚBLICOS					VÍNCULOS SIN CALIDAD DE FUNCIONARIOS PÚBLICOS									
	Presupuestados	Provisorios	Contratos Permanentes/Función Púb	Zafrales y Eventuales	Otros Funcionarios	TOTAL FUNC.	Becarios	Pasantes	Arrendamiento de Obra	Arrend. Obra con Org. Internac.	Arrendamiento de Servicio	Arrend. Servicio con Org. Internac.	Contrato a Término Ley 17.556	Otros No Func.	TOTAL NO FUNC.
HOMBRES	411			566		977		3	3		11				17
MUJERES	289			382	1	672		7	1		9				17
TRANS						0									0
TOTAL	700	0	0	948	1	1.649	0	10	4	0	20	0	0	0	34

DEPARTAMENTO (*)	VÍNCULOS CON CALIDAD DE FUNCIONARIOS PÚBLICOS					VÍNCULOS SIN CALIDAD DE FUNCIONARIOS PÚBLICOS									
	Presupuestados	Provisorios	Contratos Permanentes/Función Púb	Zafrales y Eventuales	Otros Funcionarios	TOTAL F.P.	Becarios	Pasantes	Arrendamiento de Obra	Arrend. Obra con Org. Internac.	Arrendamiento de Servicio	Arrend. Servicio con Org. Internac.	Contrato a Término Ley 17.556	Otros No Func.	TOTAL NO F.P.
ARTIGAS						0									0
CANELONES						0									0
CERRO LARGO						0									0
COLONIA						0									0
DURAZNO						0									0
FLORES						0									0
FLORIDA						0									0
LAVALLEJA						0									0
MALDONADO						0									0
PAYSANDÚ						0									0
RÍO NEGRO	700			948	1	1.649		10	4		20				34
RIVERA						0									0
ROCHA						0									0
SALTO						0									0
SAN JOSE						0									0
SORIANO						0									0
TACUAREMBO						0									0
TREINTA Y TRES						0									0
MONTEVIDEO						0									0
EXTERIOR						0									0
ITINERANTE						0									0
Sin clasificar						0									0
TOTAL	700	0	0	948	1	1.649	0	10	4	0	20	0	0	0	34

(*) Corresponde informar el Departamento donde se llevan a cabo las tareas propias del vínculo.

Observaciones

--

INCISO Nº	DENOMINACIÓN
90	Intendencia de Río Negro

ESCALAFÓN	VINCULOS CON CALIDAD DE FUNCIONARIOS PÚBLICOS					TOTAL
	Presupuestados	Provisorios	Contratos Permanentes/Función pública	Zafrales y Eventuales	Otros Funcionarios	
A- PROFESIONAL						0
B- TÉCNICO PROFESIONAL	29		29			58
C- ADMINISTRATIVO	241		156		1	398
D- ESPECIALIZADO						0
E- OFICIOS	405		754			1.159
F- SERVICIOS AUXILIARES						0
G- DOCENTE DE UDELAR						0
H- DOCENTE DE A.N.E.P.						0
J- DOCENTE DE OTROS ORG.	2		7			9
K- MILITAR						0
L- POLICIAL						0
M- SERVICIOS EXTERIORES						0
N- JUDICATURA						0
P- POLÍTICO	5					5
Q- PARTICULAR CONFIANZA	6					6
R- RESIDUAL						0
S- PENITENCIARIO						0
OTROS (*)	12		2			14
TOTAL	700	0	948	0	1	1.649

(*) En caso de utilizar "otros" aclare a continuación a qué corresponde:

Funciones de conducción (12 Presupuestados y 2 Zafrales)
--

ALTAS Y BAJAS EN LOS ORGANISMOS DEL ESTADO
INFORMACIÓN DEL 1° DE ENERO DE 2021 AL 31 DE DICIEMBRE DE 2021

INCISO N°	DENOMINACIÓN
90	Intendencia de Río Negro

	Col. 1	Col. 2	Col. 3	Col. 4	Col. 5	Col. 6	Col. 7	Col. 8	Col. 9	Col. 10	Col. 11	Col. 12	Col. 13	Col. 14	Col. 15	Col. 16	Col. 17	Col. 18	Col. 19	Col. 20	Col. 21	Col. 22	Col. 23	Col. 24	Col. 25	Col. 26	
	Inf.Vinculos dic. 2021	Inf.Vinculos dic. 2020	SALDO 1 Inf.Vinculos 2021 - 2020	ALTAS POR MECANISMO DE SELECCIÓN									BAJAS											SALDO (Total A - Total B)	Renovaciones		
				Designación directa (*)	Sorteo	Concurso méritos y antecedentes	Concurso oposición y méritos	Listas de aspirantes	Elección Directa	Otros (**)	Transformación (nuevos)	TOTAL A	Fallecimiento	Destitución	Cese	Rescisión del contrato	Renuncia	Fin de contrato	Jubilación	Cese por límite de edad	Ineptitud física	Por todo otro motivo (***)	Transformación (extinción)			TOTAL B	
VINCULOS CON CALIDAD DE FUNCIONARIO PUBLICO																											
Presupuestados	700	712	-12	2					1			3	3													12	-9
Provisorios			0									0														0	0
Contratados permanentes	0	3	-3									0														0	0
Zafrales y Eventuales	948	928	20	120								120	6			19	22	27	1							75	45
Otros	1		1									0														0	0
Sub Total	1.649	1.643	6	122	0	0	0	0	1	0	0	123	9	0	0	19	26	27	1	0	0	5	0	0	87	36	0
VINCULOS SIN CALIDAD DE FUNCIONARIO PUBLICO																											
Becarios			0									0														0	0
Pasantes	10		10	10								10														0	10
Arrendamientos de Obra	4		4	4								4														0	4
Arrendamientos de Obra con Oco. Internacional			0									0														0	0
Arrendamientos de Servicio	20	13	7	16								16	1					4								5	11
Ar. de Servicio con Org. Internacional			0									0														0	0
Contratos a Término Ley 17.556			0									0														0	0
Otros			0									0														0	0
Sub Total	34	13	21	30	0	0	0	0	0	0	0	30	1	0	0	0	0	4	0	0	0	0	0	0	5	25	0
TOTAL	1.683	1.656	27	152	0	0	0	0	1	0	0	153	10	0	0	19	26	31	1	0	0	5	0	92	61	0	

ACLARACIONES DEL ORGANISMO:

(*) Especificar normativa habilitante de designaciones directas.

Art 275 de la Constitución inciso 5

(**) Especificar "otros" mecanismos de selección.

(***) Especificar otros motivos de bajas

Aclaraciones: Diferencias entre Saldo 1 y Saldo 2.

Inconsistencias con lo informado para 2020:

Presupuestados: 23 se informaron bajo otros vínculos.

Contratados Permanentes: 3 debieron ser informados como presupuestados.

Zafrales: 20 debieron ser informados como presupuestados.

Otros Funcionarios: Contrato Jornalero se contabilizó con otro vínculo.

Arrendamientos de Servicio: 3 no debieron informarse.

VÍNCULOS LABORALES CON EL ESTADO
INFORMACIÓN AL 31 DE DICIEMBRE DE 2021

INCISO N°	DENOMINACIÓN
90	Junta Departamental de Río Negro

CUADRO 1		VINCULOS CON CALIDAD DE FUNCIONARIOS PÚBLICOS					VINCULOS SIN CALIDAD DE FUNCIONARIOS PÚBLICOS									
UNIDAD EJECUTORA		Presupuestados	Provisoriatos	Contratos Permanentes/ Función pública	Zafrales y Eventuales	Otros Funcionarios (1)	TOTAL F. P.	Becarios	Pasantes	Arrendamiento Obra	Arrend. Obra con Org. Internac.	Arrendamiento Servicio	Arrend. de Servicio con Org. Internac.	C. a Término Ley 17.556	Otros No Funcionarios (2)	TOTAL NO F. P.
N°	DENOMINACIÓN															
002	Junta Departamental de Río Negro	54					54									0
							0									0
							0									0
							0									0
							0									0
							0									0
							0									0
							0									0
							0									0
							0									0
							0									0
							0									0
							0									0
							0									0
TOTAL		54	0	0	0	0	54	0	0	0	0	0	0	0	0	0

(1) En caso de utilizar esta categoría aclare a continuación a qué tipo de vínculos (CON CALIDAD DE FUNCIONARIOS PÚBLICOS) corresponde:

(2) En caso de utilizar esta categoría aclare a continuación a qué tipo de vínculos (SIN CALIDAD DE FUNCIONARIOS PÚBLICOS) corresponde:

Cantidad de funcionarios que perciben retiro incentivado al 31/12/2021 y normativa habilitante:

4 (Retiro Incentivado Art. 31 Decreto 43/06 Junta Departamental de Río Negro)

Cantidad de funcionarios en comisión en el Inciso (comisiones entrantes provenientes de otro Inciso):

Observaciones

VÍNCULOS LABORALES CON EL ESTADO
INFORMACIÓN AL 31 DE DICIEMBRE DE 2021

INCISO N°	DENOMINACIÓN
90	Junta Departamental de Río Negro

SEXO	VÍNCULOS CON CALIDAD DE FUNCIONARIOS PÚBLICOS						VÍNCULOS SIN CALIDAD DE FUNCIONARIOS PÚBLICOS									
	Presupuestados	Provisorios	Contratos Permanentes/Función Púb	Zafrales y Eventuales	Otros Funcionarios	TOTAL FUNC.	Becarios	Pasantes	Arrendamiento de Obra	Arrend. Obra con Org. Internac.	Arrendamiento de Servicio	Arrend. Servicio con Org. Internac.	Contrato a Término Ley 17.556	Otros No Func.	TOTAL NO FUNC.	
HOMBRES	33					33										0
MUJERES	21					21										0
TRANS						0										0
TOTAL	54	0	0	0	0	54	0	0	0	0	0	0	0	0	0	0

DEPARTAMENTO (*)	VÍNCULOS CON CALIDAD DE FUNCIONARIOS PÚBLICOS						VÍNCULOS SIN CALIDAD DE FUNCIONARIOS PÚBLICOS									
	Presupuestados	Provisorios	Contratos Permanentes/Función Púb	Zafrales y Eventuales	Otros Funcionarios	TOTAL F.P.	Becarios	Pasantes	Arrendamiento de Obra	Arrend. Obra con Org. Internac.	Arrendamiento de Servicio	Arrend. Servicio con Org. Internac.	Contrato a Término Ley 17.556	Otros No Func.	TOTAL NO F.P.	
ARTIGAS						0										0
CANELONES						0										0
CERRO LARGO						0										0
COLONIA						0										0
DURAZNO						0										0
FLORES						0										0
FLORIDA						0										0
LAVALLEJA						0										0
MALDONADO						0										0
PAYSANDÚ						0										0
RÍO NEGRO	54					54										0
RIVERA						0										0
ROCHA						0										0
SALTO						0										0
SAN JOSE						0										0
SORIANO						0										0
TACUAREMBO						0										0
TREINTA Y TRES						0										0
MONTEVIDEO						0										0
EXTERIOR						0										0
ITINERANTE						0										0
Sin clasificar						0										0
TOTAL	54	0	0	0	0	54	0	0	0	0	0	0	0	0	0	0

(*) Corresponde informar el Departamento donde se llevan a cabo las tareas propias del vínculo.

Observaciones

--

INCISO Nº	DENOMINACIÓN
90	Junta Departamental de Río Negro

ESCALAFÓN	VINCULOS CON CALIDAD DE FUNCIONARIOS PÚBLICOS					TOTAL
	Presupuestados	Provisorios	Contratos Permanentes/Función pública	Zafrales y Eventuales	Otros Funcionarios	
A- PROFESIONAL	2					2
B- TÉCNICO PROFESIONAL						0
C- ADMINISTRATIVO	17					17
D- ESPECIALIZADO						0
E- OFICIOS						0
F- SERVICIOS AUXILIARES	4					4
G- DOCENTE DE UDELAR						0
H- DOCENTE DE A.N.E.P.						0
J- DOCENTE DE OTROS ORG.						0
K- MILITAR						0
L- POLICIAL						0
M- SERVICIOS EXTERIORES						0
N- JUDICATURA						0
P- POLÍTICO	31					31
Q- PARTICULAR CONFIANZA						0
R- RESIDUAL						0
S- PENITENCIARIO						0
OTROS (*)						0
TOTAL	54	0	0	0	0	54

(*) En caso de utilizar "otros" aclare a continuación a qué corresponde:

--

ALTAS Y BAJAS EN LOS ORGANISMOS DEL ESTADO
INFORMACIÓN DEL 1° DE ENERO DE 2021 AL 31 DE DICIEMBRE DE 2021

INCISO N°	DENOMINACIÓN
90	Junta Departamental de Río Negro

	Col. 1	Col. 2	Col. 3	Col. 4	Col. 5	Col. 6	Col. 7	Col. 8	Col. 9	Col. 10	Col. 11	Col. 12	Col. 13	Col. 14	Col. 15	Col. 16	Col. 17	Col. 18	Col. 19	Col. 20	Col. 21	Col. 22	Col. 23	Col. 24	Col. 25	Col. 26	
	Inf.Vinculos dic. 2021	Inf.Vinculos dic. 2020	SALDO 1 Inf.Vinculos 2021 - 2020	ALTAS POR MECANISMO DE SELECCIÓN									BAJAS										SALDO (Total A - Total B)	Renovaciones			
				Designación directa (*)	Sorteo	Concurso méritos y antecedentes	Concurso oposición y méritos	Listas de aspirantes	Elección Directa	Otros (**)	Transformación (nuevos)	TOTAL A	Fallecimiento	Destitución	Cese	Rescisión del contrato	Renuncia	Fin de contrato	Jubilación	Cese por límite de edad	Ineptitud física	Por todo otro motivo (***)			Transformación (extinción)	TOTAL B	
VINCULOS CON CALIDAD DE FUNCIONARIO PUBLICO																											
Presupuestados	54	52	2			1	1					2													0	2	
Provisorios			0									0													0	0	
Contratados permanentes			0									0													0	0	
Zafrales y Eventuales			0									0													0	0	
Otros			0									0													0	0	
Sub Total	54	52	2	0	0	1	1	0	0	0	0	2	0	0	0	0	0	0	0	0	0	0	0	0	0	2	0
VINCULOS SIN CALIDAD DE FUNCIONARIO PUBLICO																											
Becarios			0									0													0	0	
Pasantes			0									0													0	0	
Arrendamientos de Obra			0									0													0	0	
Arrendamientos de Obra con Oco. Internacional			0									0													0	0	
Arrendamientos de Servicio			0									0													0	0	
Arrendamientos de Servicio con Oco. Internacional			0									0													0	0	
Contratos a Término Ley 17.556			0									0													0	0	
Otros			0									0													0	0	
Sub Total	0	0	0	0	0	0	0	0	0	0	0	0	0	0	0	0	0	0	0	0	0	0	0	0	0	0	0
TOTAL	54	52	2	0	0	1	1	0	0	0	0	2	0	0	0	0	0	0	0	0	0	0	0	0	2	0	

ACLARACIONES DEL ORGANISMO:

(*) Especificar normativa habilitante de designaciones directas.

--

(**) Especificar "otros" mecanismos de selección.

--

(***) Especificar otros motivos de bajas

--

Aclaraciones: Diferencias entre Saldo 1 y Saldo 2.

--

INCISO Nº	DENOMINACIÓN
91	Intendencia de Rivera

CUADRO 1		VÍNCULOS CON CALIDAD DE FUNCIONARIOS PÚBLICOS					VÍNCULOS SIN CALIDAD DE FUNCIONARIOS PÚBLICOS									
UNIDAD EJECUTORA		Presupuestados	Provisorios	Contratos Permanentes/ Función pública	Zafrales y Eventuales	Otros Funcionarios (1)	TOTAL F. P.	Becarios	Pasantés	Arrendamiento Obra	Arrend. Obra con Org. Internac.	Arrendamiento Servicio	Arrend. de Servicio con Org. Internac.	C. a Término Ley 17.556	Otros No Funcionarios (2)	TOTAL NO F. P.
Nº	DENOMINACIÓN															
001	Intendencia de Rivera	417		532			949		31							31
	Municipio de Minas de Corrales	5		22			27		2							2
	Municipio de Tranqueras	8		17			25		2							2
	Municipio de Vichadero	7		9			16									0
							0									0
							0									0
							0									0
							0									0
							0									0
							0									0
							0									0
TOTAL		437	0	580	0	0	1.017	0	35	0	0	0	0	0	0	35

(1) En caso de utilizar esta categoría aclare a continuación a qué tipo de vínculos (**CON CALIDAD DE FUNCIONARIOS PÚBLICOS**) corresponde:

--

(2) En caso de utilizar esta categoría aclare a continuación a qué tipo de vínculos (**SIN CALIDAD DE FUNCIONARIOS PÚBLICOS**) corresponde:

--

Cantidad de funcionarios que perciben retiro incentivado al 31/12/2021 y normativa habilitante:

259 retiros incentivados. Normativa habilitante: Intendencia de Rivera Dec: 4449/17 Promulgación Ordenanza N° 13 Art 9 - EP. 2018-2020; Retiro Incentivado Art. 14 Ordenanza Municipal Presupuesto 2011-2015 - Intendencia de Rivera; Retiro Incentivado Intendencia de Rivera Decreto N° 13131/16 Ordenanza 13/2016

Cantidad de funcionarios en comisión en el Inciso (comisiones entrantes provenientes de otro Inciso):

54

Observaciones

--

VÍNCULOS LABORALES CON EL ESTADO

INFORMACIÓN AL 31 DE DICIEMBRE DE 2021

INCISO N°	DENOMINACIÓN
91	Intendencia de Rivera

SEXO	VÍNCULOS CON CALIDAD DE FUNCIONARIOS PÚBLICOS					VÍNCULOS SIN CALIDAD DE FUNCIONARIOS PÚBLICOS									
	Presupuestados	Provisorios	Contratos Permanentes/Función Púb	Zafrales y Eventuales	Otros Funcionarios	TOTAL FUNC.	Becarios	Pasantes	Arrendamiento de Obra	Arrend. Obra con Org. Internac.	Arrendamiento de Servicio	Arrend. Servicio con Org. Internac.	Contrato a Término Ley 17.556	Otros No Func.	TOTAL NO FUNC.
HOMBRES	292		376			668		11							11
MUJERES	145		204			349		24							24
TRANS						0									0
TOTAL	437	0	580	0	0	1.017	0	35	0	0	0	0	0	0	35

DEPARTAMENTO (*)	VÍNCULOS CON CALIDAD DE FUNCIONARIOS PÚBLICOS					VÍNCULOS SIN CALIDAD DE FUNCIONARIOS PÚBLICOS									
	Presupuestados	Provisorios	Contratos Permanentes/Función Púb	Zafrales y Eventuales	Otros Funcionarios	TOTAL F.P.	Becarios	Pasantes	Arrendamiento de Obra	Arrend. Obra con Org. Internac.	Arrendamiento de Servicio	Arrend. Servicio con Org. Internac.	Contrato a Término Ley 17.556	Otros No Func.	TOTAL NO F.P.
ARTIGAS						0									0
CANELONES						0									0
CERRO LARGO						0									0
COLONIA						0									0
DURAZNO						0									0
FLORES						0									0
FLORIDA						0									0
LAVALLEJA						0									0
MALDONADO						0									0
PAYSANDÚ						0									0
RÍO NEGRO						0									0
RIVERA	433		577			1.010		35							35
ROCHA						0									0
SALTO						0									0
SAN JOSE						0									0
SORIANO						0									0
TACUAREMBO						0									0
TREINTA Y TRES						0									0
MONTEVIDEO	4		3			7									0
EXTERIOR						0									0
ITINERANTE						0									0
Sin clasificar						0									0
TOTAL	437	0	580	0	0	1.017	0	35	0	0	0	0	0	0	35

(*) Corresponde informar el Departamento donde se llevan a cabo las tareas propias del vínculo.

Observaciones

--

VÍNCULOS LABORALES CON EL ESTADO

INFORMACIÓN AL 31 DE DICIEMBRE DE 2021

INCISO Nº	DENOMINACIÓN
91	Intendencia de Rivera

ESCALAFÓN	VINCULOS CON CALIDAD DE FUNCIONARIOS PÚBLICOS					TOTAL
	Presupuestados	Provisorios	Contratos Permanentes/Función pública	Zafrales y Eventuales	Otros Funcionarios	
A- PROFESIONAL	16		26			42
B- TÉCNICO PROFESIONAL	10		24			34
C- ADMINISTRATIVO	180		164			344
D- ESPECIALIZADO	19		18			37
E- OFICIOS	183		282			465
F- SERVICIOS AUXILIARES	19		40			59
G- DOCENTE DE UDELAR						0
H- DOCENTE DE A.N.E.P.						0
J- DOCENTE DE OTROS ORG.						0
K- MILITAR						0
L- POLICIAL						0
M- SERVICIOS EXTERIORES						0
N- JUDICATURA						0
P- POLÍTICO	4					4
Q- PARTICULAR CONFIANZA	6					6
R- RESIDUAL						0
S- PENITENCIARIO						0
OTROS (*)			26			26
TOTAL	437	0	580	0	0	1.017

(*) En caso de utilizar "otros" aclare a continuación a qué corresponde:

Contratados permanentes (26) que cumplen tareas en CAIF.

ALTAS Y BAJAS EN LOS ORGANISMOS DEL ESTADO
INFORMACIÓN DEL 1° DE ENERO DE 2021 AL 31 DE DICIEMBRE DE 2021

INCISO N°	DENOMINACION
91	Intendencia de Rivera

	Col. 1	Col. 2	Col. 3	Col. 4	Col. 5	Col. 6	Col. 7	Col. 8	Col. 9	Col. 10	Col. 11	Col. 12	Col. 13	Col. 14	Col. 15	Col. 16	Col. 17	Col. 18	Col. 19	Col. 20	Col. 21	Col. 22	Col. 23	Col. 24	Col. 25	Col. 26	
	Inf.Vinculos dic. 2021	Inf.Vinculos dic. 2020	SALDO 1 Inf.Vinculos 2021 - 2020	ALTAS POR MECANISMO DE SELECCIÓN									BAJAS											SALDO (Total A - Total B)	Renovaciones		
				Designación directa (*)	Sorteo	Concurso méritos y antecedentes	Concurso oposición y méritos	Listas de aspirantes	Elección Directa	Otros (**)	Transformación (nuevos)	TOTAL A	Fallecimiento	Destitución	Cese	Rescisión del contrato	Renuncia	Fin de contrato	Jubilación	Cese por límite de edad	Ineptitud física	Por todo otro motivo (***)	Transformación (extinción)	TOTAL B			
VINCULOS CON CALIDAD DE FUNCIONARIO PUBLICO																											
Presupuestados	437	490	-53								0	6			1		1		41						49	-49	
Provisorios			0								0														0	0	
Contratados permanentes	580	488	92	90						38	128	2		16		7		10							35	93	
Zafrales y Eventuales			0								0														0	0	
Otros			0								0														0	0	
Sub Total	1.017	978	39	90	0	0	0	0	0	0	38	128	8	0	17	0	8	0	51	0	0	0	0	84	44	0	
VINCULOS SIN CALIDAD DE FUNCIONARIO PUBLICO																											
Becarios			0								0														0	0	
Pasantes	35	55	-20	21							21							1					38		39	-18	
Arrendamientos de Obra			0								0														0	0	
Arrendamientos de Obra con Oco. Internacional			0								0														0	0	
Arrendamientos de Servicio			0								0														0	0	
Arrendamientos de Servicio con Oco. Internacional			0								0														0	0	
Contratos a Término Ley 17.556			0								0														0	0	
Otros			0								0														0	0	
Sub Total	35	55	-20	21	0	0	0	0	0	0	0	21	0	0	0	0	0	1	0	0	0	0	0	38	39	-18	0
TOTAL	1.052	1.033	19	111	0	0	0	0	0	0	38	149	8	0	17	0	8	1	51	0	0	0	38	123	26	0	

ACLARACIONES DEL ORGANISMO:

(*) Especificar normativa habilitante de designaciones directas.

Estatuto del Funcionario – Art. 121 a 124, 131 y 132

(**) Especificar "otros" mecanismos de selección.

(***) Especificar otros motivos de bajas

Aclaraciones: Diferencias entre Saldo 1 y Saldo 2.

Presupuestados y Contratados Permanentes: inconsistencias de información respecto a años anteriores.
Pasantes: en 2020 (2) debieron contarse como Contratados Permanentes.

VÍNCULOS LABORALES CON EL ESTADO
INFORMACIÓN AL 31 DE DICIEMBRE DE 2021

INCISO N°	DENOMINACIÓN
91	Junta Departamental de Rivera

CUADRO 1		VÍNCULOS CON CALIDAD DE FUNCIONARIOS PÚBLICOS					VÍNCULOS SIN CALIDAD DE FUNCIONARIOS PÚBLICOS									
UNIDAD EJECUTORA		Presupuestados	Provisoriatos	Contratos Permanentes/ Función pública	Zafrales y Eventuales	Otros Funcionarios (1)	TOTAL F. P.	Becarios	Pasantes	Arrendamiento Obra	Arrend. Obra con Org. Internac.	Arrendamiento Servicio	Arrend. de Servicio con Org. Internac.	C. a Término Ley 17.556	Otros No Funcionarios (2)	TOTAL NO F. P.
N°	DENOMINACIÓN															
002	Junta Departamental de Rivera	56					56									0
							0									0
							0									0
							0									0
							0									0
							0									0
							0									0
							0									0
							0									0
							0									0
							0									0
							0									0
							0									0
							0									0
TOTAL		56	0	0	0	0	56	0	0	0	0	0	0	0	0	0

(1) En caso de utilizar esta categoría aclare a continuación a qué tipo de vínculos (**CON CALIDAD DE FUNCIONARIOS PÚBLICOS**) corresponde:

(2) En caso de utilizar esta categoría aclare a continuación a qué tipo de vínculos (**SIN CALIDAD DE FUNCIONARIOS PÚBLICOS**) corresponde:

Cantidad de funcionarios que perciben retiro incentivado al 31/12/2021 y normativa habilitante:

Cantidad de funcionarios en comisión en el Inciso (comisiones entrantes provenientes de otro Inciso):

Observaciones

VÍNCULOS LABORALES CON EL ESTADO

INFORMACIÓN AL 31 DE DICIEMBRE DE 2021

INCISO N°	DENOMINACIÓN
91	Junta Departamental de Rivera

SEXO	VÍNCULOS CON CALIDAD DE FUNCIONARIOS PÚBLICOS						VÍNCULOS SIN CALIDAD DE FUNCIONARIOS PÚBLICOS									
	Presupuestados	Provisorios	Contratos Permanentes/Función Púb	Zafrales y Eventuales	Otros Funcionarios	TOTAL FUNC.	Becarios	Pasantes	Arrendamiento de Obra	Arrend. Obra con Org. Internac.	Arrendamiento de Servicio	Arrend. Servicio con Org. Internac.	Contrato a Término Ley 17.556	Otros No Func.	TOTAL NO FUNC.	
HOMBRES	37					37										0
MUJERES	19					19										0
TRANS						0										0
TOTAL	56	0	0	0	0	56	0	0	0	0	0	0	0	0	0	0

DEPARTAMENTO (*)	VÍNCULOS CON CALIDAD DE FUNCIONARIOS PÚBLICOS						VÍNCULOS SIN CALIDAD DE FUNCIONARIOS PÚBLICOS									
	Presupuestados	Provisorios	Contratos Permanentes/Función Púb	Zafrales y Eventuales	Otros Funcionarios	TOTAL F.P.	Becarios	Pasantes	Arrendamiento de Obra	Arrend. Obra con Org. Internac.	Arrendamiento de Servicio	Arrend. Servicio con Org. Internac.	Contrato a Término Ley 17.556	Otros No Func.	TOTAL NO F.P.	
ARTIGAS						0										0
CANELONES						0										0
CERRO LARGO						0										0
COLONIA						0										0
DURAZNO						0										0
FLORES						0										0
FLORIDA						0										0
LAVALLEJA						0										0
MALDONADO						0										0
PAYSANDÚ						0										0
RÍO NEGRO						0										0
RIVERA	56					56										0
ROCHA						0										0
SALTO						0										0
SAN JOSE						0										0
SORIANO						0										0
TACUAREMBO						0										0
TREINTA Y TRES						0										0
MONTEVIDEO						0										0
EXTERIOR						0										0
ITINERANTE						0										0
Sin clasificar						0										0
TOTAL	56	0	0	0	0	56	0	0	0	0	0	0	0	0	0	0

(*) Corresponde informar el Departamento donde se llevan a cabo las tareas propias del vínculo.

Observaciones

--

INCISO Nº	DENOMINACIÓN
91	Junta Departamental de Rivera

ESCALAFÓN	VINCULOS CON CALIDAD DE FUNCIONARIOS PÚBLICOS					TOTAL
	Presupuestados	Provisorios	Contratos Permanentes/Función pública	Zafrales y Eventuales	Otros Funcionarios	
A- PROFESIONAL	3					3
B- TÉCNICO PROFESIONAL						0
C- ADMINISTRATIVO	14					14
D- ESPECIALIZADO						0
E- OFICIOS	1					1
F- SERVICIOS AUXILIARES	6					6
G- DOCENTE DE UDELAR						0
H- DOCENTE DE A.N.E.P.						0
J- DOCENTE DE OTROS ORG.						0
K- MILITAR						0
L- POLICIAL						0
M- SERVICIOS EXTERIORES						0
N- JUDICATURA						0
P- POLÍTICO	31					31
Q- PARTICULAR CONFIANZA	1					1
R- RESIDUAL						0
S- PENITENCIARIO						0
OTROS (*)						0
TOTAL	56	0	0	0	0	56

(*) En caso de utilizar "otros" aclare a continuación a qué corresponde:

--

ALTAS Y BAJAS EN LOS ORGANISMOS DEL ESTADO
INFORMACIÓN DEL 1° DE ENERO DE 2021 AL 31 DE DICIEMBRE DE 2021

INCISO N°	DENOMINACION
91	Junta Departamental de Rivera

	Col. 1	Col. 2	Col. 3	Col. 4	Col. 5	Col. 6	Col. 7	Col. 8	Col. 9	Col. 10	Col. 11	Col. 12	Col. 13	Col. 14	Col. 15	Col. 16	Col. 17	Col. 18	Col. 19	Col. 20	Col. 21	Col. 22	Col. 23	Col. 24	Col. 25	Col. 26		
	Inf.Vinculos dic. 2021	Inf.Vinculos dic. 2020	SALDO 1 Inf.Vinculos 2021 - 2020	ALTAS POR MECANISMO DE SELECCIÓN									BAJAS											SALDO (Total A - Total B)	Renovaciones			
				Designación directa (*)	Sorteo	Concurso méritos y antecedentes	Concurso oposición y méritos	Listas de aspirantes	Elección Directa	Otros (**)	Transformación (nuevos)	TOTAL A	Fallecimiento	Destitución	Cese	Rescisión del contrato	Renuncia	Fin de contrato	Jubilación	Cese por límite de edad	Ineptitud física	Por todo otro motivo (***)	Transformación (extinción)	TOTAL B				
VINCULOS CON CALIDAD DE FUNCIONARIO PUBLICO																												
Presupuestados	56	50	6	1					1			2														1	1	
Provisorios			0									0														0	0	
Contratados permanentes			0									0														0	0	
Zafrales y Eventuales			0									0														0	0	
Otros			0									0														0	0	
Sub Total	56	50	6	1	0	0	0	0	1	0	0	2	0	0	0	0	1	0	0	0	0	0	0	0	1	1	0	
VINCULOS SIN CALIDAD DE FUNCIONARIO PUBLICO																												
Becarios			0									0														0	0	
Pasantes			0									0														0	0	
Arrendamientos de Obra			0									0														0	0	
Arrendamientos de Obra con Oco. Internacional			0									0														0	0	
Arrendamientos de Servicio		4	-4									0														0	0	
Ar. de Servicio con Org. Internacional			0									0														0	0	
Contratos a Término Ley 17.556			0									0														0	0	
Otros			0									0														0	0	
Sub Total	0	4	-4	0	0	0	0	0	0	0	0	0	0	0	0	0	0	0	0	0	0	0	0	0	0	0	0	
TOTAL	56	54	2	1	0	0	0	0	1	0	0	2	0	0	0	0	1	0	0	0	0	0	0	0	1	1	0	

ACLARACIONES DEL ORGANISMO:

(*) Especificar normativa habilitante de designaciones directas.

Resolución de la Junta

(**) Especificar "otros" mecanismos de selección.

(***) Especificar otros motivos de bajas

Aclaraciones: Diferencias entre Saldo 1 y Saldo 2.

En el informe 2020 se informaron 4 cargos Presupuestados como Arrendamientos de Servicio y faltó informar a 1 presupuestado.

VÍNCULOS LABORALES CON EL ESTADO

INFORMACIÓN AL 31 DE DICIEMBRE DE 2021

INCISO N°	DENOMINACIÓN
92	Intendencia de Rocha

SEXO	VÍNCULOS CON CALIDAD DE FUNCIONARIOS PÚBLICOS					VÍNCULOS SIN CALIDAD DE FUNCIONARIOS PÚBLICOS									
	Presupuestados	Provisorios	Contratos Permanentes/Función Púb	Zafrales y Eventuales	Otros Funcionarios	TOTAL FUNC.	Becarios	Pasantes	Arrendamiento de Obra	Arrend. Obra con Org. Internac.	Arrendamiento de Servicio	Arrend. Servicio con Org. Internac.	Contrato a Término Ley 17.556	Otros No Func.	TOTAL NO FUNC.
HOMBRES	269		538	346		1.153		1							1
MUJERES	136		190	227		553									0
TRANS						0									0
TOTAL	405	0	728	573	0	1.706	0	1	0	0	0	0	0	0	1

DEPARTAMENTO (*)	VÍNCULOS CON CALIDAD DE FUNCIONARIOS PÚBLICOS					VÍNCULOS SIN CALIDAD DE FUNCIONARIOS PÚBLICOS									
	Presupuestados	Provisorios	Contratos Permanentes/Función Púb	Zafrales y Eventuales	Otros Funcionarios	TOTAL F.P.	Becarios	Pasantes	Arrendamiento de Obra	Arrend. Obra con Org. Internac.	Arrendamiento de Servicio	Arrend. Servicio con Org. Internac.	Contrato a Término Ley 17.556	Otros No Func.	TOTAL NO F.P.
ARTIGAS						0									0
CANELONES						0									0
CERRO LARGO						0									0
COLONIA						0									0
DURAZNO						0									0
FLORES						0									0
FLORIDA						0									0
LAVALLEJA						0									0
MALDONADO						0									0
PAYSANDÚ						0									0
RÍO NEGRO						0									0
RIVERA						0									0
ROCHA	405		728	573		1.706		1							1
SALTO						0									0
SAN JOSE						0									0
SORIANO						0									0
TACUAREMBO						0									0
TREINTA Y TRES						0									0
MONTEVIDEO						0									0
EXTERIOR						0									0
ITINERANTE						0									0
Sin clasificar						0									0
TOTAL	405	0	728	573	0	1.706	0	1	0	0	0	0	0	0	1

(*) Corresponde informar el Departamento donde se llevan a cabo las tareas propias del vínculo.

Observaciones

--

VINCULOS LABORALES CON EL ESTADO
INFORMACIÓN AL 31 DE DICIEMBRE DE 2021

INCISO Nº	DENOMINACIÓN
92	Intendencia de Rocha

ESCALAFÓN	VINCULOS CON CALIDAD DE FUNCIONARIOS PÚBLICOS					TOTAL
	Presupuestados	Provisorios	Contratos Permanentes/Función pública	Zafrales y Eventuales	Otros Funcionarios	
A- PROFESIONAL	9		12	12		33
B- TÉCNICO PROFESIONAL						0
C- ADMINISTRATIVO	149		121	176		446
D- ESPECIALIZADO	4		16	15		35
E- OFICIOS	228		486	334		1.048
F- SERVICIOS AUXILIARES	2			6		8
G- DOCENTE DE UDELAR						0
H- DOCENTE DE A.N.E.P.						0
J- DOCENTE DE OTROS ORG.	7		87	25		119
K- MILITAR						0
L- POLICIAL						0
M- SERVICIOS EXTERIORES						0
N- JUDICATURA						0
P- POLÍTICO	5					5
Q- PARTICULAR CONFIANZA	1		6	5		12
R- RESIDUAL						0
S- PENITENCIARIO						0
OTROS (*)						0
TOTAL	405	0	728	573	0	1.706

(*) En caso de utilizar "otros" aclare a continuación a qué corresponde:

--

ALTAS Y BAJAS EN LOS ORGANISMOS DEL ESTADO
INFORMACIÓN DEL 1° DE ENERO DE 2021 AL 31 DE DICIEMBRE DE 2021

INCISO N°	DENOMINACIÓN
92	Intendencia de Rocha

	Col. 1	Col. 2	Col. 3	Col. 4	Col. 5	Col. 6	Col. 7	Col. 8	Col. 9	Col. 10	Col. 11	Col. 12	Col. 13	Col. 14	Col. 15	Col. 16	Col. 17	Col. 18	Col. 19	Col. 20	Col. 21	Col. 22	Col. 23	Col. 24	Col. 25	Col. 26		
	Inf.Vinculos dic. 2021	Inf.Vinculos dic. 2020	SALDO 1 Inf.Vinculos 2021 - 2020	ALTAS POR MECANISMO DE SELECCIÓN									BAJAS										SALDO (Total A - Total B)	Renovaciones				
				Designación directa (*)	Sorteo	Concurso méritos y antecedentes	Concurso oposición y méritos	Listas de aspirantes	Elección Directa	Otros (**)	Transformación (nuevos)	TOTAL A	Fallecimiento	Destitución	Cese	Rescisión del contrato	Renuncia	Fin de contrato	Jubilación	Cese por límite de edad	Ineptitud física	Por todo otro motivo (***)			Transformación (extinción)	TOTAL B		
VINCULOS CON CALIDAD DE FUNCIONARIO PUBLICO																												
Presupuestados	405	790	-385						1			1	1													12	-11	
Provisoriatos			0									0														0	0	
Contratados permanentes	728	473	255	26	6	6	199			77		314	2				2	12	4							20	294	
Zafrales y Eventuales	573	311	262	17		1	2			5		25	2					39	10							51	-26	
Otros			0									0														0	0	
Sub Total	1.706	1.574	132	43	6	7	201	0	1	82	0	340	5	0	0	0	2	51	24	0	0	1	0	0	83	257	0	
VINCULOS SIN CALIDAD DE FUNCIONARIO PUBLICO																												
Becarios			0									0														0	0	
Pasantes	1		1				1					1														0	1	
Arrendamientos de Obra			0									0														0	0	
Arrendamientos de Obra con Oco. Internacional			0									0														0	0	
Arrendamientos de Servicio			0									0														0	0	
Arr. de Servicio con Org. Internacional			0									0														0	0	
Contratos a Término Ley 17.556			0									0														0	0	
Otros			0									0														0	0	
Sub Total	1	0	1	0	0	0	1	0	0	0	0	1	0	0	0	0	0	0	0	0	0	0	0	0	0	1	0	0
TOTAL	1.707	1.574	133	43	6	7	202	0	1	82	0	341	5	0	0	0	2	51	24	0	0	1	0	0	83	258	0	0

ACLARACIONES DEL ORGANISMO:

(*) Especificar normativa habilitante de designaciones directas.

(**) Especificar "otros" mecanismos de selección.

Contratos permanentes (77): 25 (Concurso de Oposición, Méritos y Antecedentes); 7 (Convenio con otras instituciones); 45 (Zafra Res. Ejecutivo)
Contratos eventuales (5): 3 (Art.21 del PRESUPUESTO DEPARTAMENTAL 2021-2025); 1 (Ingreso por reclamo del TCA); 1 (Concurso de Oposición, Méritos y Antecedentes).

(***) Especificar otros motivos de bajas

Término del mandato.

Aclaraciones: Diferencias entre Saldo 1 y Saldo 2.

Las diferencias se deben a inconsistencias de información respecto a años anteriores.

VÍNCULOS LABORALES CON EL ESTADO
INFORMACIÓN AL 31 DE DICIEMBRE DE 2021

INCISO N°	DENOMINACIÓN
92	Junta Departamental de Rocha

CUADRO 1		VÍNCULOS CON CALIDAD DE FUNCIONARIOS PÚBLICOS					VÍNCULOS SIN CALIDAD DE FUNCIONARIOS PÚBLICOS									
UNIDAD EJECUTORA		Presupuestados	Provisoriatos	Contratos Permanentes/ Función pública	Zafrales y Eventuales	Otros Funcionarios (1)	TOTAL F. P.	Becarios	Pasantes	Arrendamiento Obra	Arrend. Obra con Org. Internac.	Arrendamiento Servicio	Arrend. de Servicio con Org. Internac.	C. a Término Ley 17.556	Otros No Funcionarios (2)	TOTAL NO F. P.
N°	DENOMINACIÓN															
002	Junta Departamental de Rocha	38					38									0
							0									0
							0									0
							0									0
							0									0
							0									0
							0									0
							0									0
							0									0
							0									0
							0									0
							0									0
							0									0
							0									0
TOTAL		38	0	0	0	0	38	0	0	0	0	0	0	0	0	0

(1) En caso de utilizar esta categoría aclare a continuación a qué tipo de vínculos (**CON CALIDAD DE FUNCIONARIOS PÚBLICOS**) corresponde:

(2) En caso de utilizar esta categoría aclare a continuación a qué tipo de vínculos (**SIN CALIDAD DE FUNCIONARIOS PÚBLICOS**) corresponde:

Cantidad de funcionarios que perciben retiro incentivado al 31/12/2021 y normativa habilitante:

Cantidad de funcionarios en comisión en el Inciso (comisiones entrantes provenientes de otro Inciso):

2

Observaciones

VÍNCULOS LABORALES CON EL ESTADO

INFORMACIÓN AL 31 DE DICIEMBRE DE 2021

INCISO N°	DENOMINACIÓN
92	Junta Departamental de Rocha

SEXO	VÍNCULOS CON CALIDAD DE FUNCIONARIOS PÚBLICOS						VÍNCULOS SIN CALIDAD DE FUNCIONARIOS PÚBLICOS									
	Presupuestados	Provisorios	Contratos Permanentes/Función Púb	Zafrales y Eventuales	Otros Funcionarios	TOTAL FUNC.	Becarios	Pasantes	Arrendamiento de Obra	Arrend. Obra con Org. Internac.	Arrendamiento de Servicio	Arrend. Servicio con Org. Internac.	Contrato a Término Ley 17.556	Otros No Func.	TOTAL NO FUNC.	
HOMBRES	26					26										0
MUJERES	12					12										0
TRANS						0										0
TOTAL	38	0	0	0	0	38	0	0	0	0	0	0	0	0	0	0

DEPARTAMENTO (*)	VÍNCULOS CON CALIDAD DE FUNCIONARIOS PÚBLICOS						VÍNCULOS SIN CALIDAD DE FUNCIONARIOS PÚBLICOS									
	Presupuestados	Provisorios	Contratos Permanentes/Función Púb	Zafrales y Eventuales	Otros Funcionarios	TOTAL F.P.	Becarios	Pasantes	Arrendamiento de Obra	Arrend. Obra con Org. Internac.	Arrendamiento de Servicio	Arrend. Servicio con Org. Internac.	Contrato a Término Ley 17.556	Otros No Func.	TOTAL NO F.P.	
ARTIGAS						0										0
CANELONES						0										0
CERRO LARGO						0										0
COLONIA						0										0
DURAZNO						0										0
FLORES						0										0
FLORIDA						0										0
LAVALLEJA						0										0
MALDONADO						0										0
PAYSANDÚ						0										0
RÍO NEGRO						0										0
RIVERA						0										0
ROCHA	38					38										0
SALTO						0										0
SAN JOSE						0										0
SORIANO						0										0
TACUAREMBO						0										0
TREINTA Y TRES						0										0
MONTEVIDEO						0										0
EXTERIOR						0										0
ITINERANTE						0										0
Sin clasificar						0										0
TOTAL	38	0	0	0	0	38	0	0	0	0	0	0	0	0	0	0

(*) Corresponde informar el Departamento donde se llevan a cabo las tareas propias del vínculo.

Observaciones

--

VÍNCULOS LABORALES CON EL ESTADO
INFORMACIÓN AL 31 DE DICIEMBRE DE 2021

INCISO Nº	DENOMINACIÓN
92	Junta Departamental de Rocha

ESCALAFÓN	VINCULOS CON CALIDAD DE FUNCIONARIOS PÚBLICOS					TOTAL
	Presupuestados	Provisorios	Contratos Permanentes/Función pública	Zafrales y Eventuales	Otros Funcionarios	
A- PROFESIONAL	1					1
B- TÉCNICO PROFESIONAL						0
C- ADMINISTRATIVO	3					3
D- ESPECIALIZADO	1					1
E- OFICIOS						0
F- SERVICIOS AUXILIARES	2					2
G- DOCENTE DE UDELAR						0
H- DOCENTE DE A.N.E.P.						0
J- DOCENTE DE OTROS ORG.						0
K- MILITAR						0
L- POLICIAL						0
M- SERVICIOS EXTERIORES						0
N- JUDICATURA						0
P- POLÍTICO	31					31
Q- PARTICULAR CONFIANZA						0
R- RESIDUAL						0
S- PENITENCIARIO						0
OTROS (*)						0
TOTAL	38	0	0	0	0	38

(*) En caso de utilizar "otros" aclare a continuación a qué corresponde:

--

ALTAS Y BAJAS EN LOS ORGANISMOS DEL ESTADO
INFORMACIÓN DEL 1° DE ENERO DE 2021 AL 31 DE DICIEMBRE DE 2021

INCISO N°	DENOMINACION
92	Junta Departamental de Rocha

	Col. 1	Col. 2	Col. 3	Col. 4	Col. 5	Col. 6	Col. 7	Col. 8	Col. 9	Col. 10	Col. 11	Col. 12	Col. 13	Col. 14	Col. 15	Col. 16	Col. 17	Col. 18	Col. 19	Col. 20	Col. 21	Col. 22	Col. 23	Col. 24	Col. 25	Col. 26	
	Inf.Vinculos dic. 2021	Inf.Vinculos dic. 2020	SALDO 1 Inf.Vinculos 2021 - 2020	ALTAS POR MECANISMO DE SELECCIÓN									BAJAS										SALDO (Total A - Total B)	Renovaciones			
				Designación directa (*)	Sorteo	Concurso méritos y antecedentes	Concurso oposición y méritos	Listas de aspirantes	Elección Directa	Otros (**)	Transformación (nuevos)	TOTAL A	Fallecimiento	Destitución	Cese	Rescisión del contrato	Renuncia	Fin de contrato	Jubilación	Cese por límite de edad	Ineptitud física	Por todo otro motivo (***)	Transformación (extinción)	TOTAL B			
VINCULOS CON CALIDAD DE FUNCIONARIO PUBLICO																											
Presupuestados	38	38	0						3			3														3	0
Provisorios			0									0														0	0
Contratados permanentes			0									0														0	0
Zafrales y Eventuales			0									0														0	0
Otros			0									0														0	0
Sub Total	38	38	0	0	0	0	0	0	3	0	0	3	0	0	0	0	0	3	0	0	0	0	0	0	3	0	0
VINCULOS SIN CALIDAD DE FUNCIONARIO PUBLICO																											
Becarios			0									0														0	0
Pasantes			0									0														0	0
Arrendamientos de Obra			0									0														0	0
Arrendamientos de Obra con Oco. Internacional			0									0														0	0
Arrendamientos de Servicio			0									0														0	0
Arrendamientos de Servicio con Oco. Internacional			0									0														0	0
Contratos a Término Ley 17.556			0									0														0	0
Otros			0									0														0	0
Sub Total	0	0	0	0	0	0	0	0	0	0	0	0	0	0	0	0	0	0	0	0	0	0	0	0	0	0	0
TOTAL	38	38	0	0	0	0	0	0	3	0	0	3	0	0	0	0	3	0	0	0	0	0	0	0	3	0	0

ACLARACIONES DEL ORGANISMO:

(*) Especificar normativa habilitante de designaciones directas.

--

(**) Especificar "otros" mecanismos de selección.

--

(***) Especificar otros motivos de bajas

--

Aclaraciones: Diferencias entre Saldo 1 y Saldo 2.

--

VÍNCULOS LABORALES CON EL ESTADO
INFORMACIÓN AL 31 DE DICIEMBRE DE 2021

INCISO N°	DENOMINACIÓN
93	Intendencia de Salto

CUADRO 1		VÍNCULOS CON CALIDAD DE FUNCIONARIOS PÚBLICOS					VÍNCULOS SIN CALIDAD DE FUNCIONARIOS PÚBLICOS									
UNIDAD EJECUTORA		Presupuestados	Provisoriatos	Contratos Permanentes/ Función pública	Zafrales y Eventuales	Otros Funcionarios (1)	TOTAL F. P.	Becarios	Pasantes	Arrendamiento Obra	Arrend. Obra con Org. Internac.	Arrendamiento Servicio	Arrend. de Servicio con Org. Internac.	C. a Término Ley 17.556	Otros No Funcionarios (2)	TOTAL NO F. P.
N°	DENOMINACIÓN															
001	Intendencia de Salto	769		655	130		1.554					15			3	18
	Municipio de Belén	24		4	1		29									0
	Municipio de Constitución	23		17	2		42									0
	Municipio de Lavalleja	16		7			23									0
	Municipio de Mataojo	5		3	2		10									0
	Municipio de San Antonio	10		3			13									0
	Municipio de Valentín	10		4	1		15									0
							0									0
							0									0
							0									0
							0									0
							0									0
	TOTAL	857	0	693	136	0	1.686	0	0	0	0	15	0	0	3	18

(1) En caso de utilizar esta categoría aclare a continuación a qué tipo de vínculos (CON CALIDAD DE FUNCIONARIOS PÚBLICOS) corresponde:

(2) En caso de utilizar esta categoría aclare a continuación a qué tipo de vínculos (SIN CALIDAD DE FUNCIONARIOS PÚBLICOS) corresponde:

Voluntariado social (3)

Cantidad de funcionarios que perciben retiro incentivado al 31/12/2021 y normativa habilitante:

Cantidad de funcionarios en comisión en el Inciso (comisiones entrantes provenientes de otro Inciso):

22

Observaciones

VÍNCULOS LABORALES CON EL ESTADO
INFORMACIÓN AL 31 DE DICIEMBRE DE 2021

INCISO N°	DENOMINACIÓN
93	Intendencia de Salto

SEXO	VÍNCULOS CON CALIDAD DE FUNCIONARIOS PÚBLICOS					VÍNCULOS SIN CALIDAD DE FUNCIONARIOS PÚBLICOS									
	Presupuestados	Provisorios	Contratos Permanentes/Función Púb	Zafrales y Eventuales	Otros Funcionarios	TOTAL FUNC.	Becarios	Pasantes	Arrendamiento de Obra	Arrend. Obra con Org. Internac.	Arrendamiento de Servicio	Arrend. Servicio con Org. Internac.	Contrato a Término Ley 17.556	Otros No Func.	TOTAL NO FUNC.
HOMBRES	676		537	100		1.313					9				9
MUJERES	181		156	36		373				6				3	9
TRANS						0									0
TOTAL	857	0	693	136	0	1.686	0	0	0	0	15	0	0	3	18

DEPARTAMENTO (*)	VÍNCULOS CON CALIDAD DE FUNCIONARIOS PÚBLICOS					VÍNCULOS SIN CALIDAD DE FUNCIONARIOS PÚBLICOS									
	Presupuestados	Provisorios	Contratos Permanentes/Función Púb	Zafrales y Eventuales	Otros Funcionarios	TOTAL F.P.	Becarios	Pasantes	Arrendamiento de Obra	Arrend. Obra con Org. Internac.	Arrendamiento de Servicio	Arrend. Servicio con Org. Internac.	Contrato a Término Ley 17.556	Otros No Func.	TOTAL NO F.P.
ARTIGAS						0									0
CANELONES						0									0
CERRO LARGO						0									0
COLONIA						0									0
DURAZNO						0									0
FLORES						0									0
FLORIDA						0									0
LAVALLEJA						0									0
MALDONADO						0									0
PAYSANDÚ						0									0
RÍO NEGRO						0									0
RIVERA						0									0
ROCHA						0									0
SALTO	857		693	136		1.686					15			3	18
SAN JOSE						0									0
SORIANO						0									0
TACUAREMBO						0									0
TREINTA Y TRES						0									0
MONTEVIDEO						0									0
EXTERIOR						0									0
ITINERANTE						0									0
Sin clasificar						0									0
TOTAL	857	0	693	136	0	1.686	0	0	0	0	15	0	0	3	18

(*) Corresponde informar el Departamento donde se llevan a cabo las tareas propias del vínculo.

Observaciones

--

INCISO Nº	DENOMINACIÓN
93	Intendencia de Salto

ESCALAFÓN	VINCULOS CON CALIDAD DE FUNCIONARIOS PÚBLICOS					TOTAL
	Presupuestados	Provisorios	Contratos Permanentes/Función pública	Zafrales y Eventuales	Otros Funcionarios	
A- PROFESIONAL						0
B- TÉCNICO PROFESIONAL	26		13	12		51
C- ADMINISTRATIVO	281		126	35		442
D- ESPECIALIZADO	28		64			92
E- OFICIOS	447		376	66		889
F- SERVICIOS AUXILIARES	50		89	13		152
G- DOCENTE DE UDELAR						0
H- DOCENTE DE A.N.E.P.						0
J- DOCENTE DE OTROS ORG.	7		25			32
K- MILITAR						0
L- POLICIAL						0
M- SERVICIOS EXTERIORES						0
N- JUDICATURA						0
P- POLÍTICO	8					8
Q- PARTICULAR CONFIANZA	10					10
R- RESIDUAL				10		10
S- PENITENCIARIO						0
OTROS (*)						0
TOTAL	857	0	693	136	0	1.686

(*) En caso de utilizar "otros" aclare a continuación a qué corresponde:

--

ALTAS Y BAJAS EN LOS ORGANISMOS DEL ESTADO
INFORMACIÓN DEL 1° DE ENERO DE 2021 AL 31 DE DICIEMBRE DE 2021

INCISO N°	DENOMINACIÓN
93	Intendencia de Salto

	Col. 1	Col. 2	Col. 3	Col. 4	Col. 5	Col. 6	Col. 7	Col. 8	Col. 9	Col. 10	Col. 11	Col. 12	Col. 13	Col. 14	Col. 15	Col. 16	Col. 17	Col. 18	Col. 19	Col. 20	Col. 21	Col. 22	Col. 23	Col. 24	Col. 25	Col. 26
	Inf.Vinculos dic. 2021	Inf.Vinculos dic. 2020	SALDO 1 Inf.Vinculos 2021 - 2020	ALTAS POR MECANISMO DE SELECCIÓN									BAJAS											SALDO (Total A - Total B)	Renovaciones	
				Designación directa (*)	Sorteo	Concurso méritos y antecedentes	Concurso oposición y méritos	Listas de aspirantes	Elección Directa	Otros (**)	Transformación (nuevos)	TOTAL A	Fallecimiento	Destitución	Cese	Rescisión del contrato	Renuncia	Fin de contrato	Jubilación	Cese por límite de edad	Ineptitud física	Por todo otro motivo (***)	Transformación (extinción)	TOTAL B		
VINCULOS CON CALIDAD DE FUNCIONARIO PUBLICO																										
Presupuestados	857	695	162	5						205	210	4							32			3		39	171	
Provisorios			0								0													0	0	
Contratados permanentes	693	902	-209	3						18	21	4	3			3		10	2		1	205	228	-207		
Zafrales y Eventuales	136	101	35	129	14	1	11				155				4		87					18	109	46		
Otros			0								0												0	0		
Sub Total	1.686	1.698	-12	137	14	1	11	0	0	223	386	8	3	0	4	3	87	42	2	0	4	223	376	10	0	
VINCULOS SIN CALIDAD DE FUNCIONARIO PUBLICO																										
Becarios			0								0													0	0	
Pasantes			0								0													0	0	
Arrendamientos de Obra			0								0													0	0	
Arrendamientos de Obra con Oco. Internacional			0								0													0	0	
Arrendamientos de Servicio	15	14	1	10		1	5				16						15						15	1		
Ar. de Servicio con Org. Internacional			0								0													0	0	
Contratos a Término Ley 17.556			0								0													0	0	
Otros	3	5	-2	42							42				1		43						44	-2		
Sub Total	18	19	-1	52	0	1	5	0	0	0	58	0	0	0	1	0	58	0	0	0	0	0	0	59	-1	0
TOTAL	1.704	1.717	-13	189	14	2	16	0	0	223	444	8	3	0	5	3	145	42	2	0	4	223	435	9	0	

ACLARACIONES DEL ORGANISMO:

(*) Especificar normativa habilitante de designaciones directas.

Constitución de la República Art. 275 numeral 5.

(**) Especificar "otros" mecanismos de selección.

(***) Especificar otros motivos de bajas

Presupuestados: (2) Revocación de la designación como Directores ; (1) Cese por Abandono del Cargo.
Contratados Permanentes: (1) Cese por abandono del cargo

Aclaraciones: Diferencias entre Saldo 1 y Saldo 2.

Las diferencias se deben a inconsistencias de información con el año anterior.

VÍNCULOS LABORALES CON EL ESTADO

INFORMACIÓN AL 31 DE DICIEMBRE DE 2021

INCISO N°	DENOMINACIÓN
93	Junta Departamental de Salto

CUADRO 1		VÍNCULOS CON CALIDAD DE FUNCIONARIOS PÚBLICOS					VÍNCULOS SIN CALIDAD DE FUNCIONARIOS PÚBLICOS									
UNIDAD EJECUTORA		Presupuestados	Provisoriatos	Contratos Permanentes/ Función pública	Zafrales y Eventuales	Otros Funcionarios (1)	TOTAL F. P.	Becarios	Pasantes	Arrendamiento Obra	Arrend. Obra con Org. Internac.	Arrendamiento Servicio	Arrend. de Servicio con Org. Internac.	C. a Término Ley 17.556	Otros No Funcionarios (2)	TOTAL NO F. P.
N°	DENOMINACIÓN															
002	Junta Departamental de Salto	79		8	1		88									0
							0									0
							0									0
							0									0
							0									0
							0									0
							0									0
							0									0
							0									0
							0									0
							0									0
							0									0
							0									0
							0									0
TOTAL		79	0	8	1	0	88	0	0	0	0	0	0	0	0	0

(1) En caso de utilizar esta categoría aclare a continuación a qué tipo de vínculos (CON CALIDAD DE FUNCIONARIOS PÚBLICOS) corresponde:

(2) En caso de utilizar esta categoría aclare a continuación a qué tipo de vínculos (SIN CALIDAD DE FUNCIONARIOS PÚBLICOS) corresponde:

Cantidad de funcionarios que perciben retiro incentivado al 31/12/2021 y normativa habilitante:

Cantidad de funcionarios en comisión en el Inciso (comisiones entrantes provenientes de otro Inciso):

1

Observaciones

VÍNCULOS LABORALES CON EL ESTADO

INFORMACIÓN AL 31 DE DICIEMBRE DE 2021

INCISO Nº	DENOMINACIÓN
93	Junta Departamental de Salto

SEXO	VÍNCULOS CON CALIDAD DE FUNCIONARIOS PÚBLICOS						VÍNCULOS SIN CALIDAD DE FUNCIONARIOS PÚBLICOS								
	Presupuestados	Provisoriatos	Contratos Permanentes/Funci ^o n Púb	Zafrales y Eventuales	Otros Funcionarios	TOTAL FUNC.	Becarios	Pasantes	Arrendamiento de Obra	Arrend. Obra con Org. Internac.	Arrendamiento de Servicio	Arrend. Servicio con Org. Internac.	Contrato a Término Ley 17.556	Otros No Func.	TOTAL NO FUNC.
HOMBRES	29		3			32									0
MUJERES	50		5	1		56									0
TRANS						0									0
TOTAL	79	0	8	1	0	88	0	0	0	0	0	0	0	0	0

DEPARTAMENTO (*)	VÍNCULOS CON CALIDAD DE FUNCIONARIOS PÚBLICOS						VÍNCULOS SIN CALIDAD DE FUNCIONARIOS PÚBLICOS								
	Presupuestados	Provisoriatos	Contratos Permanentes/Funci ^o n Púb	Zafrales y Eventuales	Otros Funcionarios	TOTAL F.P.	Becarios	Pasantes	Arrendamiento de Obra	Arrend. Obra con Org. Internac.	Arrendamiento de Servicio	Arrend. Servicio con Org. Internac.	Contrato a Término Ley 17.556	Otros No Func.	TOTAL NO F.P.
ARTIGAS						0									0
CANELONES						0									0
CERRO LARGO						0									0
COLONIA						0									0
DURAZNO						0									0
FLORES						0									0
FLORIDA						0									0
LAVALLEJA						0									0
MALDONADO						0									0
PAYSANDÚ						0									0
RÍO NEGRO						0									0
RIVERA						0									0
ROCHA						0									0
SALTO	79		8	1		88									0
SAN JOSÉ						0									0
SORIANO						0									0
TACUAREMBÓ						0									0
TREINTA Y TRES						0									0
MONTEVIDEO						0									0
EXTERIOR						0									0
ITINERANTE						0									0
Sin clasificar						0									0
TOTAL	79	0	8	1	0	88	0	0	0	0	0	0	0	0	0

(*) Corresponde informar el Departamento donde se llevan a cabo las tareas propias del vínculo.

Observaciones

VÍNCULOS LABORALES CON EL ESTADO

INFORMACIÓN AL 31 DE DICIEMBRE DE 2021

INCISO N°	DENOMINACIÓN
93	Junta Departamental de Salto

ESCALAFÓN	VÍNCULOS CON CALIDAD DE FUNCIONARIOS PÚBLICOS					TOTAL
	Presupuestados	Provisorios	Contratos Permanentes/Función pública	Zafrales y Eventuales	Otros Funcionarios	
A- PROFESIONAL						0
B- TÉCNICO PROFESIONAL						0
C- ADMINISTRATIVO	2		4	1		7
D- ESPECIALIZADO	3					3
E- OFICIOS						0
F- SERVICIOS AUXILIARES	3		4			7
G- DOCENTE DE UDELAR						0
H- DOCENTE DE A.N.E.P.						0
J- DOCENTE DE OTROS ORG.						0
K- MILITAR						0
L- POLICIAL						0
M- SERVICIOS EXTERIORES						0
N- JUDICATURA						0
P- POLÍTICO	31					31
Q- PARTICULAR CONFIANZA	33					33
R- RESIDUAL						0
S- PENITENCIARIO						0
OTROS (*)	7					7
TOTAL	79	0	8	1	0	88

(*) En caso de utilizar "otros" aclare a continuación a qué corresponde:

(7) Personal directivo

ALTAS Y BAJAS EN LOS ORGANISMOS DEL ESTADO
INFORMACIÓN DEL 1° DE ENERO DE 2021 AL 31 DE DICIEMBRE DE 2021

INCISO N°	DENOMINACIÓN
93	Junta Departamental de Salto

	Col. 1	Col. 2	Col. 3	Col. 4	Col. 5	Col. 6	Col. 7	Col. 8	Col. 9	Col. 10	Col. 11	Col. 12	Col. 13	Col. 14	Col. 15	Col. 16	Col. 17	Col. 18	Col. 19	Col. 20	Col. 21	Col. 22	Col. 23	Col. 24	Col. 25	Col. 26	
	Inf.Vinculos dic. 2021	Inf.Vinculos dic. 2020	SALDO 1 Inf.Vinculos 2021 - 2020	ALTAS POR MECANISMO DE SELECCIÓN									BAJAS											SALDO (Total A - Total B)	Renovaciones		
				Designación directa (*)	Sorteo	Concurso méritos y antecedentes	Concurso oposición y méritos	Listas de aspirantes	Elección Directa	Otros (**)	Transformación (nuevos)	TOTAL A	Fallecimiento	Destitución	Cese	Rescisión del contrato	Renuncia	Fin de contrato	Jubilación	Cese por límite de edad	Ineptitud física	Por todo otro motivo (***)	Transformación (extinción)	TOTAL B			
VINCULOS CON CALIDAD DE FUNCIONARIO PUBLICO																											
Presupuestados	79	79	0	9					3			12					4	7							11	1	
Provisoriatos			0									0													0	0	
Contratados permanentes	8	8	0									0													0	0	
Zafrales y Eventuales	1	0	1	1								1													0	1	1
Otros			0									0													0	0	
Sub Total	88	87	1	10	0	0	0	0	3	0	0	13	0	0	0	0	4	7	0	0	0	0	0	11	2	1	
VINCULOS SIN CALIDAD DE FUNCIONARIO PUBLICO																											
Becarios			0									0													0	0	
Pasantes			0									0													0	0	
Arrendamientos de Obra			0									0													0	0	
Arrendamientos de Obra con Org. Intemacional			0									0													0	0	
Arrendamientos de Servicio			0									0													0	0	
Arr. de Servicio con Org. Intemacional			0									0													0	0	
Contratos a Término Ley 17.556			0									0													0	0	
Otros			0									0													0	0	
Sub Total	0	0	0	0	0	0	0	0	0	0	0	0	0	0	0	0	0	0	0	0	0	0	0	0	0	0	0
TOTAL	88	87	1	10	0	0	0	0	3	0	0	13	0	0	0	0	4	7	0	0	0	0	0	11	2	1	

ACLARACIONES DEL ORGANISMO:

(*) Especificar normativa habilitante de designaciones directas.

Presupuestados: Decreto 6906/2016
Zafrales y Eventuales: Resolución No. 12/2021

(**) Especificar "otros" mecanismos de selección.

(***) Especificar otros motivos de bajas

Aclaraciones: Diferencias entre Saldo 1 y Saldo 2.

En años anteriores se debió informar un presupuestado que estaba registrado como contratado permanente.
Al 31-12-2020 se debió registrar una baja de Presupuestado por cese.

VÍNCULOS LABORALES CON EL ESTADO

INFORMACIÓN AL 31 DE DICIEMBRE DE 2021

INCISO N°	DENOMINACIÓN
94	Intendencia de San José

SEXO	VÍNCULOS CON CALIDAD DE FUNCIONARIOS PÚBLICOS						VÍNCULOS SIN CALIDAD DE FUNCIONARIOS PÚBLICOS								
	Presupuestados	Provisoriatos	Contratos Permanentes/Funci ^o n Púb	Zafrales y Eventuales	Otros Funcionarios	TOTAL FUNC.	Becarios	Pasantes	Arrendamiento de Obra	Arrend. Obra con Org. Internac.	Arrendamiento de Servicio	Arrend. Servicio con Org. Internac.	Contrato a Término Ley 17.556	Otros No Func.	TOTAL NO FUNC.
HOMBRES	339		169	37		545	3	4						3	10
MUJERES	201		114	3		318	3	8						3	14
TRANS						0									0
TOTAL	540	0	283	40	0	863	6	12	0	0	0	0	0	6	24

DEPARTAMENTO (*)	VÍNCULOS CON CALIDAD DE FUNCIONARIOS PÚBLICOS						VÍNCULOS SIN CALIDAD DE FUNCIONARIOS PÚBLICOS								
	Presupuestados	Provisoriatos	Contratos Permanentes/Funci ^o n Púb	Zafrales y Eventuales	Otros Funcionarios	TOTAL F.P.	Becarios	Pasantes	Arrendamiento de Obra	Arrend. Obra con Org. Internac.	Arrendamiento de Servicio	Arrend. Servicio con Org. Internac.	Contrato a Término Ley 17.556	Otros No Func.	TOTAL NO F.P.
ARTIGAS						0									0
CANELONES						0									0
CERRO LARGO						0									0
COLONIA						0									0
DURAZNO						0									0
FLORES						0									0
FLORIDA						0									0
LAVALLEJA						0									0
MALDONADO						0									0
PAYSANDÚ						0									0
RÍO NEGRO						0									0
RIVERA						0									0
ROCHA						0									0
SALTO						0									0
SAN JOSÉ	537		283	40		860	6	12						6	24
SORIANO						0									0
TACUAREMBO						0									0
TREINTA Y TRES						0									0
MONTEVIDEO	3					3									0
EXTERIOR						0									0
ITINERANTE						0									0
Sin clasificar						0									0
TOTAL	540	0	283	40	0	863	6	12	0	0	0	0	0	6	24

(*) Corresponde informar el Departamento donde se llevan a cabo las tareas propias del vínculo.

Observaciones

VÍNCULOS LABORALES CON EL ESTADO

INFORMACIÓN AL 31 DE DICIEMBRE DE 2021

INCISO N°	DENOMINACIÓN
94	Intendencia de San José

ESCALAFÓN	VÍNCULOS CON CALIDAD DE FUNCIONARIOS PÚBLICOS					TOTAL
	Presupuestados	Provisorios	Contratos Permanentes/Función pública	Zafrales y Eventuales	Otros Funcionarios	
A- PROFESIONAL	26		4			30
B- TÉCNICO PROFESIONAL						0
C- ADMINISTRATIVO	168		70			238
D- ESPECIALIZADO	35		19	22		76
E- OFICIOS	143		34			177
F- SERVICIOS AUXILIARES	142		151	17		310
G- DOCENTE DE UDELAR						0
H- DOCENTE DE A.N.E.P.						0
J- DOCENTE DE OTROS ORG.	21			1		22
K- MILITAR						0
L- POLICIAL						0
M- SERVICIOS EXTERIORES						0
N- JUDICATURA						0
P- POLÍTICO	5					5
Q- PARTICULAR CONFIANZA						0
R- RESIDUAL						0
S- PENITENCIARIO						0
OTROS (*)			5			5
TOTAL	540	0	283	40	0	863

(*) En caso de utilizar "otros" aclare a continuación a qué corresponde:

No definido

ALTAS Y BAJAS EN LOS ORGANISMOS DEL ESTADO
INFORMACIÓN DEL 1° DE ENERO DE 2021 AL 31 DE DICIEMBRE DE 2021

INCISO N°	DENOMINACIÓN
94	Intendencia de San José

	Col. 1	Col. 2	Col. 3	Col. 4	Col. 5	Col. 6	Col. 7	Col. 8	Col. 9	Col. 10	Col. 11	Col. 12	Col. 13	Col. 14	Col. 15	Col. 16	Col. 17	Col. 18	Col. 19	Col. 20	Col. 21	Col. 22	Col. 23	Col. 24	Col. 25	Col. 26	
	Inf.Vinculos dic. 2021	Inf.Vinculos dic. 2020	SALDO 1 Inf.Vinculos 2021 - 2020	ALTAS POR MECANISMO DE SELECCIÓN									BAJAS											SALDO (Total A - Total B)	Renovaciones		
				Designación directa (*)	Sorteo	Concurso méritos y antecedentes	Concurso oposición y méritos	Listas de aspirantes	Elección Directa	Otros (**)	Transformación (nuevos)	TOTAL A	Fallecimiento	Destitución	Cese	Rescisión del contrato	Renuncia	Fin de contrato	Jubilación	Cese por límite de edad	Ineptitud física	Por todo otro motivo (***)	Transformación (extinción)	TOTAL B			
VINCULOS CON CALIDAD DE FUNCIONARIO PUBLICO																											
Presupuestados	540	427	113							135	135	2					8		43			6			59	76	
Provisorios			0								0														0	0	
Contratados permanentes	283	331	-48	17						21	38	1			1	2		7			2	129		142	-104		
Zafrales y Eventuales	40	96	-56				23				23	2					11							20	3		
Otros			0								0													0	0		
Sub Total	863	854	9	17	0	0	0	23	0	0	156	196	5	0	0	1	10	11	50	0	0	8	136	221	-25	0	
VINCULOS SIN CALIDAD DE FUNCIONARIO PUBLICO																											
Becarios	6		6							6	6														0	6	
Pasantes	12	14	-2		12						12												14		14	-2	
Arrendamientos de Obra			0								0														0	0	
Arrendamientos de Obra con Oco. Internacional			0								0														0	0	
Arrendamientos de Servicio			0								0														0	0	
Ar. de Servicio con Org. Internacional			0								0														0	0	
Contratos a Término Ley 17.556			0								0														0	0	
Otros	6	11	-5				1				1												6		6	-5	
Sub Total	24	25	-1	0	12	0	0	1	0	6	0	19	0	0	0	0	0	0	0	0	0	0	0	20	20	-1	0
TOTAL	887	879	8	17	12	0	0	24	0	6	156	215	5	0	0	1	10	11	50	0	0	8	156	241	-26	0	

ACLARACIONES DEL ORGANISMO:

(*) Especificar normativa habilitante de designaciones directas.

(**) Especificar "otros" mecanismos de selección.

Contratos Permanentes: Sin dato
Becarios y Pasantes: Ingreso por Convenio con otras Instituciones

(***) Especificar otros motivos de bajas

Aclaraciones: Diferencias entre Saldo 1 y Saldo 2.

Presupuestados: Sin datos
Contratos Permanentes: Sin dato
Zafra: Sin dato
Pasantes: Sin datos

VÍNCULOS LABORALES CON EL ESTADO

INFORMACIÓN AL 31 DE DICIEMBRE DE 2021

INCISO N°	DENOMINACIÓN
94	Junta Departamental de San José

CUADRO 1		VÍNCULOS CON CALIDAD DE FUNCIONARIOS PÚBLICOS					VÍNCULOS SIN CALIDAD DE FUNCIONARIOS PÚBLICOS									
UNIDAD EJECUTORA		Presupuestados	Provisoriatos	Contratos Permanentes/ Función pública	Zafrales y Eventuales	Otros Funcionarios (1)	TOTAL F. P.	Becarios	Pasantes	Arrendamiento Obra	Arrend. Obra con Org. Internac.	Arrendamiento Servicio	Arrend. de Servicio con Org. Internac.	C. a Término Ley 17.556	Otros No Funcionarios (2)	TOTAL NO F. P.
N°	DENOMINACIÓN															
002	Junta Departamental de San José	46		2			48									0
							0									0
							0									0
							0									0
							0									0
							0									0
							0									0
							0									0
							0									0
							0									0
							0									0
							0									0
							0									0
							0									0
TOTAL		46	0	2	0	0	48	0	0	0	0	0	0	0	0	0

(1) En caso de utilizar esta categoría aclare a continuación a qué tipo de vínculos (CON CALIDAD DE FUNCIONARIOS PÚBLICOS) corresponde:

(2) En caso de utilizar esta categoría aclare a continuación a qué tipo de vínculos (SIN CALIDAD DE FUNCIONARIOS PÚBLICOS) corresponde:

Cantidad de funcionarios que perciben retiro incentivado al 31/12/2021 y normativa habilitante:

Cantidad de funcionarios en comisión en el Inciso (comisiones entrantes provenientes de otro Inciso):

1

Observaciones

VÍNCULOS LABORALES CON EL ESTADO

INFORMACIÓN AL 31 DE DICIEMBRE DE 2021

INCISO N°	DENOMINACIÓN
94	Junta Departamental de San José

SEXO	VÍNCULOS CON CALIDAD DE FUNCIONARIOS PÚBLICOS						VÍNCULOS SIN CALIDAD DE FUNCIONARIOS PÚBLICOS								
	Presupuestados	Provisorios	Contratos Permanentes/Funci ^o n Púb	Zafrales y Eventuales	Otros Funcionarios	TOTAL FUNC.	Becarios	Pasantes	Arrendamiento de Obra	Arrend. Obra con Org. Internac.	Arrendamiento de Servicio	Arrend. Servicio con Org. Internac.	Contrato a Término Ley 17.556	Otros No Func.	TOTAL NO FUNC.
HOMBRES	24					24									0
MUJERES	22		2			24									0
TRANS						0									0
TOTAL	46	0	2	0	0	48	0	0	0	0	0	0	0	0	0

DEPARTAMENTO (*)	VÍNCULOS CON CALIDAD DE FUNCIONARIOS PÚBLICOS						VÍNCULOS SIN CALIDAD DE FUNCIONARIOS PÚBLICOS								
	Presupuestados	Provisorios	Contratos Permanentes/Funci ^o n Púb	Zafrales y Eventuales	Otros Funcionarios	TOTAL F.P.	Becarios	Pasantes	Arrendamiento de Obra	Arrend. Obra con Org. Internac.	Arrendamiento de Servicio	Arrend. Servicio con Org. Internac.	Contrato a Término Ley 17.556	Otros No Func.	TOTAL NO F.P.
ARTIGAS						0									0
CANELONES						0									0
CERRO LARGO						0									0
COLONIA						0									0
DURAZNO						0									0
FLORES						0									0
FLORIDA						0									0
LAVALLEJA						0									0
MALDONADO						0									0
PAYSANDÚ						0									0
RÍO NEGRO						0									0
RIVERA						0									0
ROCHA						0									0
SALTO						0									0
SAN JOSÉ	46		2			48									0
SORIANO						0									0
TACUAREMBÓ						0									0
TREINTA Y TRES						0									0
MONTEVIDEO						0									0
EXTERIOR						0									0
ITINERANTE						0									0
Sin clasificar						0									0
TOTAL	46	0	2	0	0	48	0	0	0	0	0	0	0	0	0

(*) Corresponde informar el Departamento donde se llevan a cabo las tareas propias del vínculo.

Observaciones

VÍNCULOS LABORALES CON EL ESTADO

INFORMACIÓN AL 31 DE DICIEMBRE DE 2021

INCISO N°	DENOMINACIÓN
94	Junta Departamental de San José

ESCALAFÓN	VÍNCULOS CON CALIDAD DE FUNCIONARIOS PÚBLICOS					TOTAL
	Presupuestados	Provisorios	Contratos Permanentes/Función pública	Zafrales y Eventuales	Otros Funcionarios	
A- PROFESIONAL	1		1			2
B- TÉCNICO PROFESIONAL	1					1
C- ADMINISTRATIVO	6		1			7
D- ESPECIALIZADO	4					4
E- OFICIOS	1					1
F- SERVICIOS AUXILIARES	2					2
G- DOCENTE DE UDELAR						0
H- DOCENTE DE A.N.E.P.						0
J- DOCENTE DE OTROS ORG.						0
K- MILITAR						0
L- POLICIAL						0
M- SERVICIOS EXTERIORES						0
N- JUDICATURA						0
P- POLÍTICO	31					31
Q- PARTICULAR CONFIANZA						0
R- RESIDUAL						0
S- PENITENCIARIO						0
OTROS (*)						0
TOTAL	46	0	2	0	0	48

(*) En caso de utilizar "otros" aclare a continuación a qué corresponde:

--

ALTAS Y BAJAS EN LOS ORGANISMOS DEL ESTADO
INFORMACIÓN DEL 1° DE ENERO DE 2021 AL 31 DE DICIEMBRE DE 2021

INCISO N°	DENOMINACIÓN
94	Junta Departamental de San José

	Col. 1	Col. 2	Col. 3	Col. 4	Col. 5	Col. 6	Col. 7	Col. 8	Col. 9	Col. 10	Col. 11	Col. 12	Col. 13	Col. 14	Col. 15	Col. 16	Col. 17	Col. 18	Col. 19	Col. 20	Col. 21	Col. 22	Col. 23	Col. 24	Col. 25	Col. 26	
	Inf.Vinculos dic. 2021	Inf.Vinculos dic. 2020	SALDO 1 Inf.Vinculos 2021 - 2020	ALTAS POR MECANISMO DE SELECCIÓN									BAJAS										SALDO (Total A - Total B)	Renovaciones			
				Designación directa (*)	Sorteo	Concurso méritos y antecedentes	Concurso oposición y méritos	Listas de aspirantes	Elección Directa	Otros (**)	Transformación (nuevos)	TOTAL A	Fallecimiento	Destitución	Cese	Rescisión del contrato	Renuncia	Fin de contrato	Jubilación	Cese por límite de edad	Ineptitud física	Por todo otro motivo (***)	Transformación (extinción)	TOTAL B			
VINCULOS CON CALIDAD DE FUNCIONARIO PUBLICO																											
Presupuestados	46	46	0								0														0	0	
Provisoriatos			0								0														0	0	
Contratados permanentes	2	2	0								0														0	0	
Zafrales y Eventuales			0								0														0	0	
Otros			0								0														0	0	
Sub Total	48	48	0	0	0	0	0	0	0	0	0	0	0	0	0	0	0	0	0	0	0	0	0	0	0	0	0
VINCULOS SIN CALIDAD DE FUNCIONARIO PUBLICO																											
Becarios			0								0														0	0	
Pasantes			0								0														0	0	
Arrendamientos de Obra			0								0														0	0	
Arrendamientos de Obra con Org. Intemacional			0								0														0	0	
Arrendamientos de Servicio			0								0														0	0	
Arr. de Servicio con Org. Intemacional			0								0														0	0	
Contratos a Término Ley 17.556			0								0														0	0	
Otros			0								0														0	0	
Sub Total	0	0	0	0	0	0	0	0	0	0	0	0	0	0	0	0	0	0	0	0	0	0	0	0	0	0	0
TOTAL	48	48	0	0	0	0	0	0	0	0	0	0	0	0	0	0	0	0	0	0	0	0	0	0	0	0	0

ACLARACIONES DEL ORGANISMO:

(*) Especificar normativa habilitante de designaciones directas.

(**) Especificar "otros" mecanismos de selección.

(***) Especificar otros motivos de bajas

Aclaraciones: Diferencias entre Saldo 1 y Saldo 2.

VÍNCULOS LABORALES CON EL ESTADO

INFORMACIÓN AL 31 DE DICIEMBRE DE 2021

INCISO N°	DENOMINACIÓN
95	Intendencia de Soriano

SEXO	VÍNCULOS CON CALIDAD DE FUNCIONARIOS PÚBLICOS						VÍNCULOS SIN CALIDAD DE FUNCIONARIOS PÚBLICOS								
	Presupuestados	Provisoriatos	Contratos Permanentes/Funci ^o n Púb	Zafrales y Eventuales	Otros Funcionarios	TOTAL FUNC.	Becarios	Pasantes	Arrendamiento de Obra	Arrend. Obra con Org. Internac.	Arrendamiento de Servicio	Arrend. Servicio con Org. Internac.	Contrato a Término Ley 17.556	Otros No Func.	TOTAL NO FUNC.
HOMBRES	447		101	19	429	996									0
MUJERES	204		86	11	233	534									0
TRANS						0									0
TOTAL	651	0	187	30	662	1.530	0	0	0	0	0	0	0	0	0

DEPARTAMENTO (*)	VÍNCULOS CON CALIDAD DE FUNCIONARIOS PÚBLICOS						VÍNCULOS SIN CALIDAD DE FUNCIONARIOS PÚBLICOS								
	Presupuestados	Provisoriatos	Contratos Permanentes/Funci ^o n Púb	Zafrales y Eventuales	Otros Funcionarios	TOTAL F.P.	Becarios	Pasantes	Arrendamiento de Obra	Arrend. Obra con Org. Internac.	Arrendamiento de Servicio	Arrend. Servicio con Org. Internac.	Contrato a Término Ley 17.556	Otros No Func.	TOTAL NO F.P.
ARTIGAS						0									0
CANELONES						0									0
CERRO LARGO						0									0
COLONIA					1	1									0
DURAZNO						0									0
FLORES						0									0
FLORIDA						0									0
LAVALLEJA						0									0
MALDONADO	1					1									0
PAYSANDÚ						0									0
RÍO NEGRO						0									0
RIVERA						0									0
ROCHA						0									0
SALTO	1					1									0
SAN JOSÉ						0									0
SORIANO	491		118	6	515	1.130									0
TACUAREMBO						0									0
TREINTA Y TRES						0									0
MONTEVIDEO	3					3									0
EXTERIOR						0									0
ITINERANTE						0									0
Sin clasificar	155		69	24	146	394									0
TOTAL	651	0	187	30	662	1.530	0	0	0	0	0	0	0	0	0

(*) Corresponde informar el Departamento donde se llevan a cabo las tareas propias del vínculo.

Observaciones

VÍNCULOS LABORALES CON EL ESTADO

INFORMACIÓN AL 31 DE DICIEMBRE DE 2021

INCISO N°	DENOMINACIÓN
95	Intendencia de Soriano

ESCALAFÓN	VÍNCULOS CON CALIDAD DE FUNCIONARIOS PÚBLICOS					TOTAL
	Presupuestados	Provisorios	Contratos Permanentes/Función pública	Zafrales y Eventuales	Otros Funcionarios	
A- PROFESIONAL	18		30			48
B- TÉCNICO PROFESIONAL						0
C- ADMINISTRATIVO	151		43		1	195
D- ESPECIALIZADO	431		54		609	1.094
E- OFICIOS					1	1
F- SERVICIOS AUXILIARES				28	3	31
G- DOCENTE DE UDELAR						0
H- DOCENTE DE A.N.E.P.						0
J- DOCENTE DE OTROS ORG.	46		16	2	48	112
K- MILITAR						0
L- POLICIAL						0
M- SERVICIOS EXTERIORES						0
N- JUDICATURA						0
P- POLÍTICO	5					5
Q- PARTICULAR CONFIANZA			44			44
R- RESIDUAL						0
S- PENITENCIARIO						0
OTROS (*)						0
TOTAL	651	0	187	30	662	1.530

(*) En caso de utilizar "otros" aclare a continuación a qué corresponde:

--

ALTAS Y BAJAS EN LOS ORGANISMOS DEL ESTADO
INFORMACIÓN DEL 1° DE ENERO DE 2021 AL 31 DE DICIEMBRE DE 2021

INCISO N°	DENOMINACIÓN
95	Intendencia de Soriano

	Col. 1	Col. 2	Col. 3	Col. 4	Col. 5	Col. 6	Col. 7	Col. 8	Col. 9	Col. 10	Col. 11	Col. 12	Col. 13	Col. 14	Col. 15	Col. 16	Col. 17	Col. 18	Col. 19	Col. 20	Col. 21	Col. 22	Col. 23	Col. 24	Col. 25	Col. 26
	Inf.Vinculos dic. 2021	Inf.Vinculos dic. 2020	SALDO 1 Inf.Vinculos 2021 - 2020	ALTAS POR MECANISMO DE SELECCIÓN									BAJAS										SALDO (Total A - Total B)	Renovaciones		
				Designación directa (*)	Sorteo	Concurso méritos y antecedentes	Concurso oposición y méritos	Listas de aspirantes	Elección Directa	Otros (**)	Transformación (nuevos)	TOTAL A	Fallecimiento	Destitución	Cese	Rescisión del contrato	Renuncia	Fin de contrato	Jubilación	Cese por límite de edad	Ineptitud física	Por todo otro motivo (***)	Transformación (extinción)	TOTAL B		
VINCULOS CON CALIDAD DE FUNCIONARIO PUBLICO																										
Presupuestados	651	774	-123								0	5				3		121			1			130	-130	
Provisoriatos			0								0													0	0	
Contratados permanentes	187	194	-7	18							18			3	1	2	7	5						18	0	
Zafrales y Eventuales	30	63	-33	247							247			161		14	104	1						280	-33	
Otros	662	643	19	62							62	7		3		8	4	20						42	20	
Sub Total	1.530	1.674	-144	327	0	0	0	0	0	0	327	12	0	167	1	27	115	147	0	0	1	0	470	-143	0	
VINCULOS SIN CALIDAD DE FUNCIONARIO PUBLICO																										
Becarios			0								0													0	0	
Pasantes			0								0													0	0	
Arrendamientos de Obra			0								0													0	0	
Arrendamientos de Obra con Org. Intemacional			0								0													0	0	
Arrendamientos de Servicio			0								0													0	0	
Arr. de Servicio con Org. Intemacional			0								0													0	0	
Contratos a Término Ley 17.556			0								0													0	0	
Otros			0								0													0	0	
Sub Total	0	0	0	0	0	0	0	0	0	0	0	0	0	0	0	0	0	0	0	0	0	0	0	0	0	0
TOTAL	1.530	1.674	-144	327	0	0	0	0	0	0	327	12	0	167	1	27	115	147	0	0	1	0	470	-143	0	

ACLARACIONES DEL ORGANISMO:

(*) Especificar normativa habilitante de designaciones directas.

Empty text box for providing the enabling normative for direct designations.

(**) Especificar "otros" mecanismos de selección.

Empty text box for specifying other selection mechanisms.

(***) Especificar otros motivos de bajas

Presupuestados (1): Fin del mandato

Empty text box for specifying other reasons for dismissals, specifically for budgeted positions (1) at the end of the mandate.

Aclaraciones: Diferencias entre Saldo 1 y Saldo 2.

Las diferencias se deben a inconsistencias de denominación de vínculo respecto año anterior.

Empty text box for providing clarifications regarding differences between Saldo 1 and Saldo 2, due to inconsistencies in the denomination of the link compared to the previous year.

VÍNCULOS LABORALES CON EL ESTADO

INFORMACIÓN AL 31 DE DICIEMBRE DE 2021

INCISO N°	DENOMINACIÓN
95	Junta Departamental de Soriano

CUADRO 1		VÍNCULOS CON CALIDAD DE FUNCIONARIOS PÚBLICOS					VÍNCULOS SIN CALIDAD DE FUNCIONARIOS PÚBLICOS									
UNIDAD EJECUTORA		Presupuestados	Provisoriatos	Contratos Permanentes/ Función pública	Zafrales y Eventuales	Otros Funcionarios (1)	TOTAL F. P.	Becarios	Pasantes	Arrendamiento Obra	Arrend. Obra con Org. Internac.	Arrendamiento Servicio	Arrend. de Servicio con Org. Internac.	C. a Término Ley 17.556	Otros No Funcionarios (2)	TOTAL NO F. P.
N°	DENOMINACIÓN															
002	Junta Departamental de Soriano	45			2		47									0
							0									0
							0									0
							0									0
							0									0
							0									0
							0									0
							0									0
							0									0
							0									0
							0									0
							0									0
							0									0
							0									0
TOTAL		45	0	0	2	0	47	0	0	0	0	0	0	0	0	0

(1) En caso de utilizar esta categoría aclare a continuación a qué tipo de vínculos (CON CALIDAD DE FUNCIONARIOS PÚBLICOS) corresponde:

(2) En caso de utilizar esta categoría aclare a continuación a qué tipo de vínculos (SIN CALIDAD DE FUNCIONARIOS PÚBLICOS) corresponde:

Cantidad de funcionarios que perciben retiro incentivado al 31/12/2021 y normativa habilitante:

Cantidad de funcionarios en comisión en el Inciso (comisiones entrantes provenientes de otro Inciso):

Observaciones

VÍNCULOS LABORALES CON EL ESTADO

INFORMACIÓN AL 31 DE DICIEMBRE DE 2021

INCISO Nº	DENOMINACIÓN
95	Junta Departamental de Soriano

SEXO	VÍNCULOS CON CALIDAD DE FUNCIONARIOS PÚBLICOS						VÍNCULOS SIN CALIDAD DE FUNCIONARIOS PÚBLICOS								
	Presupuestados	Provisorios	Contratos Permanentes/Funci n Púb	Zafrales y Eventuales	Otros Funcionarios	TOTAL FUNC.	Becarios	Pasantes	Arrendamiento de Obra	Arrend. Obra con Org. Internac.	Arrendamiento de Servicio	Arrend. Servicio con Org. Internac.	Contrato a Término Ley 17.556	Otros No Func.	TOTAL NO FUNC.
HOMBRES	27			1		28									0
MUJERES	18			1		19									0
TRANS						0									0
TOTAL	45	0	0	2	0	47	0	0	0	0	0	0	0	0	0

DEPARTAMENTO (*)	VÍNCULOS CON CALIDAD DE FUNCIONARIOS PÚBLICOS						VÍNCULOS SIN CALIDAD DE FUNCIONARIOS PÚBLICOS								
	Presupuestados	Provisorios	Contratos Permanentes/Funci n Púb	Zafrales y Eventuales	Otros Funcionarios	TOTAL F.P.	Becarios	Pasantes	Arrendamiento de Obra	Arrend. Obra con Org. Internac.	Arrendamiento de Servicio	Arrend. Servicio con Org. Internac.	Contrato a Término Ley 17.556	Otros No Func.	TOTAL NO F.P.
ARTIGAS						0									0
CANELONES						0									0
CERRO LARGO						0									0
COLONIA						0									0
DURAZNO						0									0
FLORES						0									0
FLORIDA						0									0
LAVALLEJA						0									0
MALDONADO						0									0
PAYSANDÚ						0									0
RÍO NEGRO						0									0
RIVERA						0									0
ROCHA						0									0
SALTO						0									0
SAN JOSÉ						0									0
SORIANO	45			2		47									0
TACUAREMBÓ						0									0
TREINTA Y TRES						0									0
MONTEVIDEO						0									0
EXTERIOR						0									0
ITINERANTE						0									0
Sin clasificar						0									0
TOTAL	45	0	0	2	0	47	0	0	0	0	0	0	0	0	0

(*) Corresponde informar el Departamento donde se llevan a cabo las tareas propias del vínculo.

Observaciones

VÍNCULOS LABORALES CON EL ESTADO

INFORMACIÓN AL 31 DE DICIEMBRE DE 2021

INCISO N°	DENOMINACIÓN
95	Junta Departamental de Soriano

ESCALAFÓN	VÍNCULOS CON CALIDAD DE FUNCIONARIOS PÚBLICOS					TOTAL
	Presupuestados	Provisorios	Contratos Permanentes/Función pública	Zafrales y Eventuales	Otros Funcionarios	
A- PROFESIONAL	1					1
B- TÉCNICO PROFESIONAL						0
C- ADMINISTRATIVO	3			1		4
D- ESPECIALIZADO	4					4
E- OFICIOS	1					1
F- SERVICIOS AUXILIARES	5					5
G- DOCENTE DE UDELAR						0
H- DOCENTE DE A.N.E.P.						0
J- DOCENTE DE OTROS ORG.						0
K- MILITAR						0
L- POLICIAL						0
M- SERVICIOS EXTERIORES						0
N- JUDICATURA						0
P- POLÍTICO	31					31
Q- PARTICULAR CONFIANZA				1		1
R- RESIDUAL						0
S- PENITENCIARIO						0
OTROS (*)						0
TOTAL	45	0	0	2	0	47

(*) En caso de utilizar "otros" aclare a continuación a qué corresponde:

--

ALTAS Y BAJAS EN LOS ORGANISMOS DEL ESTADO
INFORMACIÓN DEL 1° DE ENERO DE 2021 AL 31 DE DICIEMBRE DE 2021

INCISO N°	DENOMINACIÓN
95	Junta Departamental de Soriano

	Col. 1	Col. 2	Col. 3	Col. 4	Col. 5	Col. 6	Col. 7	Col. 8	Col. 9	Col. 10	Col. 11	Col. 12	Col. 13	Col. 14	Col. 15	Col. 16	Col. 17	Col. 18	Col. 19	Col. 20	Col. 21	Col. 22	Col. 23	Col. 24	Col. 25	Col. 26	
	Inf.Vinculos dic. 2021	Inf.Vinculos dic. 2020	SALDO 1 Inf.Vinculos 2021 - 2020	ALTAS POR MECANISMO DE SELECCIÓN									BAJAS										SALDO (Total A - Total B)	Renovaciones			
				Designación directa (*)	Sorteo	Concurso méritos y antecedentes	Concurso oposición y méritos	Listas de aspirantes	Elección Directa	Otros (**)	Transformación (nuevos)	TOTAL A	Fallecimiento	Destitución	Cese	Rescisión del contrato	Renuncia	Fin de contrato	Jubilación	Cese por límite de edad	Ineptitud física	Por todo otro motivo (***)			Transformación (extinción)	TOTAL B	
VINCULOS CON CALIDAD DE FUNCIONARIO PUBLICO																											
Presupuestados	45	44	1	1					1			2					1								1	1	
Provisoriatos			0									0													0	0	
Contratados permanentes			0									0													0	0	
Zafrales y Eventuales	2	2	0	1								1						1							1	0	
Otros			0									0													0	0	
Sub Total	47	46	1	2	0	0	0	0	1	0	0	3	0	0	0	0	1	1	0	0	0	0	0	0	2	1	0
VINCULOS SIN CALIDAD DE FUNCIONARIO PUBLICO																											
Becarios			0									0													0	0	
Pasantes			0									0													0	0	
Arrendamientos de Obra			0									0													0	0	
Arrendamientos de Obra con Org. Intemacional			0									0													0	0	
Arrendamientos de Servicio			0									0													0	0	
Arr. de Servicio con Org. Intemacional			0									0													0	0	
Contratos a Término Ley 17.556			0									0													0	0	
Otros			0									0													0	0	
Sub Total	0	0	0	0	0	0	0	0	0	0	0	0	0	0	0	0	0	0	0	0	0	0	0	0	0	0	0
TOTAL	47	46	1	2	0	0	0	0	1	0	0	3	0	0	0	0	1	1	0	0	0	0	0	0	2	1	0

ACLARACIONES DEL ORGANISMO:

(*) Especificar normativa habilitante de designaciones directas.

Presupuesto 2021-2025

(**) Especificar "otros" mecanismos de selección.

(***) Especificar otros motivos de bajas

Aclaraciones: Diferencias entre Saldo 1 y Saldo 2.

VÍNCULOS LABORALES CON EL ESTADO

INFORMACIÓN AL 31 DE DICIEMBRE DE 2021

INCISO N°	DENOMINACIÓN
96	Intendencia de Tacuarembó

SEXO	VÍNCULOS CON CALIDAD DE FUNCIONARIOS PÚBLICOS						VÍNCULOS SIN CALIDAD DE FUNCIONARIOS PÚBLICOS								
	Presupuestados	Provisoriatos	Contratos Permanentes/Funci ^o n Púb	Zafrales y Eventuales	Otros Funcionarios	TOTAL FUNC.	Becarios	Pasantes	Arrendamiento de Obra	Arrend. Obra con Org. Internac.	Arrendamiento de Servicio	Arrend. Servicio con Org. Internac.	Contrato a Término Ley 17.556	Otros No Func.	TOTAL NO FUNC.
HOMBRES	127		257	9	610	1.003		3	2		13				18
MUJERES	84		164	5	179	432		4			4				8
TRANS						0									0
TOTAL	211	0	421	14	789	1.435	0	7	2	0	17	0	0	0	26

DEPARTAMENTO (*)	VÍNCULOS CON CALIDAD DE FUNCIONARIOS PÚBLICOS						VÍNCULOS SIN CALIDAD DE FUNCIONARIOS PÚBLICOS								
	Presupuestados	Provisoriatos	Contratos Permanentes/Funci ^o n Púb	Zafrales y Eventuales	Otros Funcionarios	TOTAL F.P.	Becarios	Pasantes	Arrendamiento de Obra	Arrend. Obra con Org. Internac.	Arrendamiento de Servicio	Arrend. Servicio con Org. Internac.	Contrato a Término Ley 17.556	Otros No Func.	TOTAL NO F.P.
ARTIGAS						0									0
CANELONES						0									0
CERRO LARGO						0									0
COLONIA						0									0
DURAZNO						0									0
FLORES						0									0
FLORIDA						0									0
LAVALLEJA						0									0
MALDONADO						0									0
PAYSANDÚ						0									0
RÍO NEGRO						0									0
RIVERA						0									0
ROCHA						0									0
SALTO						0									0
SAN JOSÉ						0									0
SORIANO						0									0
TACUAREMBÓ	211		421	14	789	1.435		7	2		17				26
TREINTA Y TRES						0									0
MONTEVIDEO						0									0
EXTERIOR						0									0
ITINERANTE						0									0
Sin clasificar						0									0
TOTAL	211	0	421	14	789	1.435	0	7	2	0	17	0	0	0	26

(*) Corresponde informar el Departamento donde se llevan a cabo las tareas propias del vínculo.

Observaciones

VÍNCULOS LABORALES CON EL ESTADO

INFORMACIÓN AL 31 DE DICIEMBRE DE 2021

INCISO N°	DENOMINACIÓN
96	Intendencia de Tacuarembó

ESCALAFÓN	VÍNCULOS CON CALIDAD DE FUNCIONARIOS PÚBLICOS					TOTAL
	Presupuestados	Provisorios	Contratos Permanentes/Función pública	Zafrales y Eventuales	Otros Funcionarios	
A- PROFESIONAL	8		37	1	1	47
B- TÉCNICO PROFESIONAL	3		17		4	24
C- ADMINISTRATIVO	94		117	2	34	247
D- ESPECIALIZADO	19		18	6	17	60
E- OFICIOS						0
F- SERVICIOS AUXILIARES	75		229	5	732	1.041
G- DOCENTE DE UDELAR						0
H- DOCENTE DE A.N.E.P.						0
J- DOCENTE DE OTROS ORG.			1		1	2
K- MILITAR						0
L- POLICIAL						0
M- SERVICIOS EXTERIORES						0
N- JUDICATURA						0
P- POLÍTICO	4					4
Q- PARTICULAR CONFIANZA	8		2			10
R- RESIDUAL						0
S- PENITENCIARIO						0
OTROS (*)						0
TOTAL	211	0	421	14	789	1.435

(*) En caso de utilizar "otros" aclare a continuación a qué corresponde:

--

ALTAS Y BAJAS EN LOS ORGANISMOS DEL ESTADO
INFORMACIÓN DEL 1° DE ENERO DE 2021 AL 31 DE DICIEMBRE DE 2021

INCISO N°	DENOMINACIÓN																								
96	Intendencia de Tacuarembó																								

	Col. 1	Col. 2	Col. 3	Col. 4	Col. 5	Col. 6	Col. 7	Col. 8	Col. 9	Col. 10	Col. 11	Col. 12	Col. 13	Col. 14	Col. 15	Col. 16	Col. 17	Col. 18	Col. 19	Col. 20	Col. 21	Col. 22	Col. 23	Col. 24	Col. 25	Col. 26	
	Inf.Vinculos dic. 2021	Inf.Vinculos dic. 2020	SALDO 1 Inf.Vinculos 2021 - 2020	ALTAS POR MECANISMO DE SELECCIÓN									BAJAS											SALDO (Total A - Total B)	Renovaciones		
				Designación directa (*)	Sorteo	Concurso méritos y antecedentes	Concurso oposición y méritos	Listas de aspirantes	Elección Directa	Otros (**)	Transformación (nuevos)	TOTAL A	Fallecimiento	Destitución	Cese	Rescisión del contrato	Renuncia	Fin de contrato	Jubilación	Cese por límite de edad	Ineptitud física	Por todo otro motivo (***)	Transformación (extinción)	TOTAL B			
VINCULOS CON CALIDAD DE FUNCIONARIO PUBLICO																											
Presupuestados	211	304	-93	1							1	2							12			1			15	-14	
Provisorios			0								0														0	0	
Contratados permanentes	421	347	74	21							21	2	1				4		7						14	7	
Zafrales y Eventuales	14	838	-824	6	10						16					10									10	6	
Otros	789		789	23							23	4		1		15	16	31							67	-44	
Sub Total	1.435	1.489	-54	51	10	0	0	0	0	0	61	8	1	1	0	29	16	50	0	0	1	0	0	106	-45	0	
VINCULOS SIN CALIDAD DE FUNCIONARIO PUBLICO																											
Becarios			0								0														0	0	
Pasantes	7	10	-3	6							6						4								4	2	
Arrendamientos de Obra	2		2	3							3					2									2	1	
Arrendamientos de Obra con Org. Intemacional			0								0														0	0	
Arrendamientos de Servicio	17		17	19							19					3									3	16	
Arr. de Servicio con Org. Intemacional			0								0														0	0	
Contratos a Término Ley 17.556			0								0														0	0	
Otros			0								0														0	0	
Sub Total	26	10	16	28	0	0	0	0	0	0	28	0	0	0	0	5	4	0	0	0	0	0	0	0	9	19	0
TOTAL	1.461	1.499	-38	79	10	0	0	0	0	0	89	8	1	1	0	34	20	50	0	0	1	0	0	115	-26	0	

ACLARACIONES DEL ORGANISMO:

(*) Especificar normativa habilitante de designaciones directas.

Art. 275 inc. 5 de la Constitución

(**) Especificar "otros" mecanismos de selección.

(***) Especificar otros motivos de bajas

Fin de mandato

Aclaraciones: Diferencias entre Saldo 1 y Saldo 2.

Se informaron más presupuestados a 2020 por inconsistencias de información.
En 2020 los contratos jornaleros fueron informados como zafrales y eventuales.
No debieron informarse (36) contratos permanentes y (5) pasantes a 2020.
El año pasado debió informarse (1) Arrendamiento de Obra y (1) Arrendamiento de Servicio.

VÍNCULOS LABORALES CON EL ESTADO

INFORMACIÓN AL 31 DE DICIEMBRE DE 2021

INCISO N°	DENOMINACIÓN
96	Junta Departamental de Tacuarembó

CUADRO 1		VÍNCULOS CON CALIDAD DE FUNCIONARIOS PÚBLICOS						VÍNCULOS SIN CALIDAD DE FUNCIONARIOS PÚBLICOS								
UNIDAD EJECUTORA		Presupuestados	Provisorios	Contratos Permanentes/ Función pública	Zafrales y Eventuales	Otros Funcionarios (1)	TOTAL F. P.	Becarios	Pasantes	Arrendamiento Obra	Arrend. Obra con Org. Internac.	Arrendamiento Servicio	Arrend. de Servicio con Org. Internac.	C. a Término Ley 17.556	Otros No Funcionarios (2)	TOTAL NO F. P.
N°	DENOMINACIÓN															
002	Junta Departamental de Tacuarembó	75					75									0
							0									0
							0									0
							0									0
							0									0
							0									0
							0									0
							0									0
							0									0
							0									0
							0									0
							0									0
							0									0
TOTAL		75	0	0	0	0	75	0	0	0	0	0	0	0	0	0

(1) En caso de utilizar esta categoría aclare a continuación a qué tipo de vínculos (**CON CALIDAD DE FUNCIONARIOS PÚBLICOS**) corresponde:

(2) En caso de utilizar esta categoría aclare a continuación a qué tipo de vínculos (**SIN CALIDAD DE FUNCIONARIOS PÚBLICOS**) corresponde:

Cantidad de funcionarios que perciben retiro incentivado al 31/12/2021 y normativa habilitante:

Cantidad de funcionarios en comisión en el Inciso (comisiones entrantes provenientes de otro Inciso):

3

Observaciones

VÍNCULOS LABORALES CON EL ESTADO

INFORMACIÓN AL 31 DE DICIEMBRE DE 2021

INCISO Nº	DENOMINACIÓN
96	Junta Departamental de Tacuarembó

SEXO	VÍNCULOS CON CALIDAD DE FUNCIONARIOS PÚBLICOS						VÍNCULOS SIN CALIDAD DE FUNCIONARIOS PÚBLICOS									
	Presupuestados	Provisoriatos	Contratos Permanentes/Funci ^o n Púb	Zafrales y Eventuales	Otros Funcionarios	TOTAL FUNC.	Becarios	Pasantes	Arrendamiento de Obra	Arrend. Obra con Org. Internac.	Arrendamiento de Servicio	Arrend. Servicio con Org. Internac.	Contrato a Término Ley 17.556	Otros No Func.	TOTAL NO FUNC.	
HOMBRES	44					44										0
MUJERES	31					31										0
TRANS						0										0
TOTAL	75	0	0	0	0	75	0	0	0	0	0	0	0	0	0	0

DEPARTAMENTO (*)	VÍNCULOS CON CALIDAD DE FUNCIONARIOS PÚBLICOS						VÍNCULOS SIN CALIDAD DE FUNCIONARIOS PÚBLICOS									
	Presupuestados	Provisoriatos	Contratos Permanentes/Funci ^o n Púb	Zafrales y Eventuales	Otros Funcionarios	TOTAL F.P.	Becarios	Pasantes	Arrendamiento de Obra	Arrend. Obra con Org. Internac.	Arrendamiento de Servicio	Arrend. Servicio con Org. Internac.	Contrato a Término Ley 17.556	Otros No Func.	TOTAL NO F.P.	
ARTIGAS						0										0
CANELONES						0										0
CERRO LARGO						0										0
COLONIA						0										0
DURAZNO						0										0
FLORES						0										0
FLORIDA						0										0
LAVALLEJA						0										0
MALDONADO						0										0
PAYSANDÚ						0										0
RÍO NEGRO						0										0
RIVERA						0										0
ROCHA						0										0
SALTO						0										0
SAN JOSÉ						0										0
SORIANO						0										0
TACUAREMBÓ	75					75										0
TREINTA Y TRES						0										0
MONTEVIDEO						0										0
EXTERIOR						0										0
ITINERANTE						0										0
Sin clasificar						0										0
TOTAL	75	0	0	0	0	75	0	0	0	0	0	0	0	0	0	0

(*) Corresponde informar el Departamento donde se llevan a cabo las tareas propias del vínculo.

Observaciones

--

VÍNCULOS LABORALES CON EL ESTADO

INFORMACIÓN AL 31 DE DICIEMBRE DE 2021

INCISO N°	DENOMINACIÓN
96	Junta Departamental de Tacuarembó

ESCALAFÓN	VÍNCULOS CON CALIDAD DE FUNCIONARIOS PÚBLICOS					TOTAL
	Presupuestados	Provisorios	Contratos Permanentes/Función pública	Zafrales y Eventuales	Otros Funcionarios	
A- PROFESIONAL	2					2
B- TÉCNICO PROFESIONAL						0
C- ADMINISTRATIVO	15					15
D- ESPECIALIZADO	5					5
E- OFICIOS	6					6
F- SERVICIOS AUXILIARES	10					10
G- DOCENTE DE UDELAR						0
H- DOCENTE DE A.N.E.P.						0
J- DOCENTE DE OTROS ORG.						0
K- MILITAR						0
L- POLICIAL						0
M- SERVICIOS EXTERIORES						0
N- JUDICATURA						0
P- POLÍTICO	31					31
Q- PARTICULAR CONFIANZA	6					6
R- RESIDUAL						0
S- PENITENCIARIO						0
OTROS (*)						0
TOTAL	75	0	0	0	0	75

(*) En caso de utilizar "otros" aclare a continuación a qué corresponde:

--

ALTAS Y BAJAS EN LOS ORGANISMOS DEL ESTADO
INFORMACIÓN DEL 1° DE ENERO DE 2021 AL 31 DE DICIEMBRE DE 2021

INCISO N°	DENOMINACIÓN
96	Junta Departamental de Tacuarembó

	Col. 1	Col. 2	Col. 3	Col. 4	Col. 5	Col. 6	Col. 7	Col. 8	Col. 9	Col. 10	Col. 11	Col. 12	Col. 13	Col. 14	Col. 15	Col. 16	Col. 17	Col. 18	Col. 19	Col. 20	Col. 21	Col. 22	Col. 23	Col. 24	Col. 25	Col. 26	
	Inf.Vinculos dic. 2021	Inf.Vinculos dic. 2020	SALDO 1 Inf.Vinculos 2021 - 2020	ALTAS POR MECANISMO DE SELECCIÓN								BAJAS											SALDO (Total A - Total B)	Renovaciones			
				Designación directa (*)	Sorteo	Concurso méritos y antecedentes	Concurso oposición y méritos	Listas de aspirantes	Elección Directa	Otros (**)	Transformación (nuevos)	TOTAL A	Fallecimiento	Destitución	Cese	Rescisión del contrato	Renuncia	Fin de contrato	Jubilación	Cese por límite de edad	Ineptitud física	Por todo otro motivo (***)			Transformación (extinción)	TOTAL B	
VINCULOS CON CALIDAD DE FUNCIONARIO PUBLICO																											
Presupuestados	75	65	10	11								11								1					1	10	
Provisoriatos			0									0													0	0	
Contratados permanentes			0									0													0	0	
Zafrales y Eventuales			0									0													0	0	
Otros			0									0													0	0	
Sub Total	75	65	10	11	0	0	0	0	0	0	0	11	0	0	0	0	0	0	1	0	0	0	0	1	10	0	
VINCULOS SIN CALIDAD DE FUNCIONARIO PUBLICO																											
Becarios			0									0													0	0	
Pasantes			0									0													0	0	
Arrendamientos de Obra			0									0													0	0	
Arrendamientos de Obra con Org. Intemacional			0									0													0	0	
Arrendamientos de Servicio		1	-1	1								1				2									2	-1	
Arr. de Servicio con Org. Intemacional			0									0													0	0	
Contratos a Término Ley 17.556			0									0													0	0	
Otros			0									0													0	0	
Sub Total	0	1	-1	1	0	0	0	0	0	0	0	1	0	0	0	2	0	0	0	0	0	0	0	2	-1	0	
TOTAL	75	66	9	12	0	0	0	0	0	0	0	12	0	0	0	2	0	0	1	0	0	0	0	3	9	0	

ACLARACIONES DEL ORGANISMO:

(*) Especificar normativa habilitante de designaciones directas.

Presupuesto quinquenal 2021-2025

(**) Especificar "otros" mecanismos de selección.

(***) Especificar otros motivos de bajas

Aclaraciones: Diferencias entre Saldo 1 y Saldo 2.

VÍNCULOS LABORALES CON EL ESTADO

INFORMACIÓN AL 31 DE DICIEMBRE DE 2021

INCISO N°	DENOMINACIÓN
97	Intendencia de Treinta y Tres

SEXO	VÍNCULOS CON CALIDAD DE FUNCIONARIOS PÚBLICOS						VÍNCULOS SIN CALIDAD DE FUNCIONARIOS PÚBLICOS								
	Presupuestados	Provisoriatos	Contratos Permanentes/Funci ^o n Púb	Zafrales y Eventuales	Otros Funcionarios	TOTAL FUNC.	Becarios	Pasantes	Arrendamiento de Obra	Arrend. Obra con Org. Internac.	Arrendamiento de Servicio	Arrend. Servicio con Org. Internac.	Contrato a Término Ley 17.556	Otros No Func.	TOTAL NO FUNC.
HOMBRES	240		246	242		728			2		20				22
MUJERES	123		174	250		547			3		18				21
TRANS			1	1		2									0
TOTAL	363	0	421	493	0	1.277	0	0	5	0	38	0	0	0	43

DEPARTAMENTO (*)	VÍNCULOS CON CALIDAD DE FUNCIONARIOS PÚBLICOS						VÍNCULOS SIN CALIDAD DE FUNCIONARIOS PÚBLICOS								
	Presupuestados	Provisoriatos	Contratos Permanentes/Funci ^o n Púb	Zafrales y Eventuales	Otros Funcionarios	TOTAL F.P.	Becarios	Pasantes	Arrendamiento de Obra	Arrend. Obra con Org. Internac.	Arrendamiento de Servicio	Arrend. Servicio con Org. Internac.	Contrato a Término Ley 17.556	Otros No Func.	TOTAL NO F.P.
ARTIGAS						0									0
CANELONES						0									0
CERRO LARGO						0									0
COLONIA						0									0
DURAZNO						0									0
FLORES						0									0
FLORIDA						0									0
LAVALLEJA			1			1									0
MALDONADO						0									0
PAYSANDÚ						0									0
RÍO NEGRO						0									0
RIVERA						0									0
ROCHA						0									0
SALTO						0									0
SAN JOSÉ						0									0
SORIANO						0									0
TACUAREMBÓ						0									0
TREINTA Y TRES	363		420	492		1.275			5		38				43
MONTEVIDEO				1		1									0
EXTERIOR						0									0
ITINERANTE						0									0
Sin clasificar						0									0
TOTAL	363	0	421	493	0	1.277	0	0	5	0	38	0	0	0	43

(*) Corresponde informar el Departamento donde se llevan a cabo las tareas propias del vínculo.

Observaciones

VÍNCULOS LABORALES CON EL ESTADO

INFORMACIÓN AL 31 DE DICIEMBRE DE 2021

INCISO N°	DENOMINACIÓN
97	Intendencia de Treinta y Tres

ESCALAFÓN	VÍNCULOS CON CALIDAD DE FUNCIONARIOS PÚBLICOS					TOTAL
	Presupuestados	Provisorios	Contratos Permanentes/Función pública	Zafrales y Eventuales	Otros Funcionarios	
A- PROFESIONAL			13	4		17
B- TÉCNICO PROFESIONAL			1			1
C- ADMINISTRATIVO	94		142	63		299
D- ESPECIALIZADO	19		42	131		192
E- OFICIOS	135		135	137		407
F- SERVICIOS AUXILIARES	109		82	158		349
G- DOCENTE DE UDELAR						0
H- DOCENTE DE A.N.E.P.						0
J- DOCENTE DE OTROS ORG.						0
K- MILITAR						0
L- POLICIAL						0
M- SERVICIOS EXTERIORES						0
N- JUDICATURA						0
P- POLÍTICO	6					6
Q- PARTICULAR CONFIANZA			6			6
R- RESIDUAL						0
S- PENITENCIARIO						0
OTROS (*)						0
TOTAL	363	0	421	493	0	1.277

(*) En caso de utilizar "otros" aclare a continuación a qué corresponde:

--

ALTAS Y BAJAS EN LOS ORGANISMOS DEL ESTADO
INFORMACIÓN DEL 1° DE ENERO DE 2021 AL 31 DE DICIEMBRE DE 2021

INCISO N°	DENOMINACIÓN
97	Intendencia de Treinta y Tres

	Col. 1	Col. 2	Col. 3	Col. 4	Col. 5	Col. 6	Col. 7	Col. 8	Col. 9	Col. 10	Col. 11	Col. 12	Col. 13	Col. 14	Col. 15	Col. 16	Col. 17	Col. 18	Col. 19	Col. 20	Col. 21	Col. 22	Col. 23	Col. 24	Col. 25	Col. 26
	Inf.Vinculos dic. 2021	Inf.Vinculos dic. 2020	SALDO 1 Inf.Vinculos 2021 - 2020	ALTAS POR MECANISMO DE SELECCIÓN									BAJAS										SALDO (Total A - Total B)	Renovaciones		
				Designación directa (*)	Sorteo	Concurso méritos y antecedentes	Concurso oposición y méritos	Listas de aspirantes	Elección Directa	Otros (**)	Transformación (nuevos)	TOTAL A	Fallecimiento	Destitución	Cese	Rescisión del contrato	Renuncia	Fin de contrato	Jubilación	Cese por límite de edad	Ineptitud física	Por todo otro motivo (***)	Transformación (extinción)	TOTAL B		
VINCULOS CON CALIDAD DE FUNCIONARIO PUBLICO																										
Presupuestados	363	393	-30								0	5						21						26	-26	
Provisoriatos			0								0													0	0	
Contratados permanentes	421	369	52	45					1		46	2		1		7	1	7						18	28	
Zafrales y Eventuales	493	547	-54	22			24				46	1				7	40				1			49	-3	
Otros			0								0													0	0	
Sub Total	1.277	1.309	-32	67	0	0	24	0	0	1	0	92	8	0	1	0	14	41	28	0	0	1	0	93	-1	0
VINCULOS SIN CALIDAD DE FUNCIONARIO PUBLICO																										
Becarios			0								0													0	0	
Pasantes			0								0													0	0	
Arrendamientos de Obra	5	25	-20								0													0	0	
Arrendamientos de Obra con Org. Intemacional			0								0													0	0	
Arrendamientos de Servicio	38	24	14	10							10					3	2							5	5	
Arr. de Servicio con Org. Intemacional			0								0													0	0	
Contratos a Término Ley 17.556			0								0													0	0	
Otros			0								0													0	0	
Sub Total	43	49	-6	10	0	0	0	0	0	0	10	0	0	0	0	3	2	0	0	0	0	0	0	5	5	0
TOTAL	1.320	1.358	-38	77	0	0	24	0	0	1	0	102	8	0	1	0	17	43	28	0	0	1	0	98	4	0

ACLARACIONES DEL ORGANISMO:

(*) Especificar normativa habilitante de designaciones directas.

Constitución de la República Art. 275 numeral 5.

(**) Especificar "otros" mecanismos de selección.

Cambio de tipo de Vínculo

(***) Especificar otros motivos de bajas

Cambio de tipo de Vínculo

Aclaraciones: Diferencias entre Saldo 1 y Saldo 2.

Se debieron dar de baja en años anteriores: Presupuestados (4), Contratos Permanentes (2), Contratos Zafrales (51), Arrendamientos de Obra (20)
En el años anteriores algunos vínculos de Arrendamientos de Servicio se informaron como Arrendamientos de Obra.
En el año anterior faltó informarse 26 Contratos permanentes.

VÍNCULOS LABORALES CON EL ESTADO

INFORMACIÓN AL 31 DE DICIEMBRE DE 2021

INCISO N°	DENOMINACIÓN
97	Junta Departamental de Treinta y Tres

CUADRO 1		VÍNCULOS CON CALIDAD DE FUNCIONARIOS PÚBLICOS						VÍNCULOS SIN CALIDAD DE FUNCIONARIOS PÚBLICOS								
UNIDAD EJECUTORA		Presupuestados	Provisoriatos	Contratos Permanentes/ Función pública	Zafrales y Eventuales	Otros Funcionarios (1)	TOTAL F. P.	Becarios	Pasantes	Arrendamiento Obra	Arrend. Obra con Org. Internac.	Arrendamiento Servicio	Arrend. de Servicio con Org. Internac.	C. a Término Ley 17.556	Otros No Funcionarios (2)	TOTAL NO F. P.
N°	DENOMINACIÓN															
002	Junta Departamental de Treinta y Tres	52					52									0
							0									0
							0									0
							0									0
							0									0
							0									0
							0									0
							0									0
							0									0
							0									0
							0									0
							0									0
							0									0
							0									0
TOTAL		52	0	0	0	0	52	0	0	0	0	0	0	0	0	0

(1) En caso de utilizar esta categoría aclare a continuación a qué tipo de vínculos (**CON CALIDAD DE FUNCIONARIOS PÚBLICOS**) corresponde:

(2) En caso de utilizar esta categoría aclare a continuación a qué tipo de vínculos (**SIN CALIDAD DE FUNCIONARIOS PÚBLICOS**) corresponde:

Cantidad de funcionarios que perciben retiro incentivado al 31/12/2021 y normativa habilitante:

Cantidad de funcionarios en comisión en el Inciso (comisiones entrantes provenientes de otro Inciso):

1

Observaciones

VÍNCULOS LABORALES CON EL ESTADO

INFORMACIÓN AL 31 DE DICIEMBRE DE 2021

INCISO N°	DENOMINACIÓN
97	Junta Departamental de Treinta y Tres

SEXO	VÍNCULOS CON CALIDAD DE FUNCIONARIOS PÚBLICOS						VÍNCULOS SIN CALIDAD DE FUNCIONARIOS PÚBLICOS								
	Presupuestados	Provisoriatos	Contratos Permanentes/Función Púb	Zafrales y Eventuales	Otros Funcionarios	TOTAL FUNC.	Becarios	Pasantes	Arrendamiento de Obra	Arrend. Obra con Org. Internac.	Arrendamiento de Servicio	Arrend. Servicio con Org. Internac.	Contrato a Término Ley 17.556	Otros No Func.	TOTAL NO FUNC.
HOMBRES	33					33									0
MUJERES	19					19									0
TRANS						0									0
TOTAL	52	0	0	0	0	52	0	0	0	0	0	0	0	0	0

DEPARTAMENTO (*)	VÍNCULOS CON CALIDAD DE FUNCIONARIOS PÚBLICOS						VÍNCULOS SIN CALIDAD DE FUNCIONARIOS PÚBLICOS								
	Presupuestados	Provisoriatos	Contratos Permanentes/Función Púb	Zafrales y Eventuales	Otros Funcionarios	TOTAL F.P.	Becarios	Pasantes	Arrendamiento de Obra	Arrend. Obra con Org. Internac.	Arrendamiento de Servicio	Arrend. Servicio con Org. Internac.	Contrato a Término Ley 17.556	Otros No Func.	TOTAL NO F.P.
ARTIGAS						0									0
CANELONES						0									0
CERRO LARGO						0									0
COLONIA						0									0
DURAZNO						0									0
FLORES						0									0
FLORIDA						0									0
LAVALLEJA						0									0
MALDONADO						0									0
PAYSANDÚ						0									0
RÍO NEGRO						0									0
RIVERA						0									0
ROCHA						0									0
SALTO						0									0
SAN JOSÉ						0									0
SORIANO						0									0
TACUAREMBO						0									0
TREINTA Y TRES	52					52									0
MONTEVIDEO						0									0
EXTERIOR						0									0
ITINERANTE						0									0
Sin clasificar						0									0
TOTAL	52	0	0	0	0	52	0	0	0	0	0	0	0	0	0

(*) Corresponde informar el Departamento donde se llevan a cabo las tareas propias del vínculo.

Observaciones

--

VÍNCULOS LABORALES CON EL ESTADO

INFORMACIÓN AL 31 DE DICIEMBRE DE 2021

INCISO N°	DENOMINACIÓN
97	Junta Departamental de Treinta y Tres

ESCALAFÓN	VÍNCULOS CON CALIDAD DE FUNCIONARIOS PÚBLICOS					TOTAL
	Presupuestados	Provisorios	Contratos Permanentes/Función pública	Zafrales y Eventuales	Otros Funcionarios	
A- PROFESIONAL	1					1
B- TÉCNICO PROFESIONAL						0
C- ADMINISTRATIVO	8					8
D- ESPECIALIZADO	4					4
E- OFICIOS	1					1
F- SERVICIOS AUXILIARES	2					2
G- DOCENTE DE UDELAR						0
H- DOCENTE DE A.N.E.P.						0
J- DOCENTE DE OTROS ORG.						0
K- MILITAR						0
L- POLICIAL						0
M- SERVICIOS EXTERIORES						0
N- JUDICATURA						0
P- POLÍTICO	31					31
Q- PARTICULAR CONFIANZA	5					5
R- RESIDUAL						0
S- PENITENCIARIO						0
OTROS (*)						0
TOTAL	52	0	0	0	0	52

(*) En caso de utilizar "otros" aclare a continuación a qué corresponde:

--

ALTAS Y BAJAS EN LOS ORGANISMOS DEL ESTADO
INFORMACIÓN DEL 1° DE ENERO DE 2021 AL 31 DE DICIEMBRE DE 2021

INCISO N°	DENOMINACIÓN
97	Junta Departamental de Treinta y Tres

	Col. 1	Col. 2	Col. 3	Col. 4	Col. 5	Col. 6	Col. 7	Col. 8	Col. 9	Col. 10	Col. 11	Col. 12	Col. 13	Col. 14	Col. 15	Col. 16	Col. 17	Col. 18	Col. 19	Col. 20	Col. 21	Col. 22	Col. 23	Col. 24	Col. 25	Col. 26	
	Inf.Vinculos dic. 2021	Inf.Vinculos dic. 2020	SALDO 1 Inf.Vinculos 2021 - 2020	ALTAS POR MECANISMO DE SELECCIÓN									BAJAS										SALDO (Total A - Total B)	Renovaciones			
				Designación directa (*)	Sorteo	Concurso méritos y antecedentes	Concurso oposición y méritos	Listas de aspirantes	Elección Directa	Otros (**)	Transformación (nuevos)	TOTAL A	Fallecimiento	Destitución	Cese	Rescisión del contrato	Renuncia	Fin de contrato	Jubilación	Cese por límite de edad	Ineptitud física	Por todo otro motivo (***)	Transformación (extinción)	TOTAL B			
VINCULOS CON CALIDAD DE FUNCIONARIO PUBLICO																											
Presupuestados	52	48	4	4					5		9						4		1						5	4	
Provisoriatos			0								0														0	0	
Contratados permanentes			0								0														0	0	
Zafrales y Eventuales			0								0														0	0	
Otros			0								0														0	0	
Sub Total	52	48	4	4	0	0	0	0	5	0	9	0	0	0	0	0	4	0	1	0	0	0	0	0	5	4	0
VINCULOS SIN CALIDAD DE FUNCIONARIO PUBLICO																											
Becarios			0								0														0	0	
Pasantes			0								0														0	0	
Arrendamientos de Obra			0								0														0	0	
Arrendamientos de Obra con Org. Intemacional			0								0														0	0	
Arrendamientos de Servicio			0								0														0	0	
Arr. de Servicio con Org. Intemacional			0								0														0	0	
Contratos a Término Ley 17.556			0								0														0	0	
Otros			0								0														0	0	
Sub Total	0	0	0	0	0	0	0	0	0	0	0	0	0	0	0	0	0	0	0	0	0	0	0	0	0	0	0
TOTAL	52	48	4	4	0	0	0	0	5	0	9	0	0	0	0	0	4	0	1	0	0	0	0	5	4	0	

ACLARACIONES DEL ORGANISMO:

(*) Especificar normativa habilitante de designaciones directas.

Decreto 10/2021

(**) Especificar "otros" mecanismos de selección.

(***) Especificar otros motivos de bajas

Aclaraciones: Diferencias entre Saldo 1 y Saldo 2.

VÍNCULOS LABORALES CON EL ESTADO

INFORMACIÓN AL 31 DE DICIEMBRE DE 2021

INCISO N°	DENOMINACIÓN
98	Intendencia de Montevideo

CUADRO 1		VÍNCULOS CON CALIDAD DE FUNCIONARIOS PÚBLICOS					VÍNCULOS SIN CALIDAD DE FUNCIONARIOS PÚBLICOS									
UNIDAD EJECUTORA		Presupuestados	Provisoriatos	Contratos Permanentes/ Función pública	Zafrales y Eventuales	Otros Funcionarios (1)	TOTAL F. P.	Becarios	Pasantes	Arrendamiento Obra	Arrend. Obra con Org. Internac.	Arrendamiento Servicio	Arrend. de Servicio con Org. Internac.	C. a Término Ley 17.556	Otros No Funcionarios (2)	TOTAL NO F. P.
N°	DENOMINACIÓN															
001	Intendencia de Montevideo	5.393		1.446	85	14	6.938		759						18	777
	Municipio A	187		23			210		8							8
	Municipio B	91		12			103		7							7
	Municipio C	177		22			199		5							5
	Municipio CH	116		11			127		2							2
	Municipio D	132		20			152		5							5
	Municipio E	174		21			195		7							7
	Municipio F	133		22			155		6							6
	Municipio G	195		23			218		5							5
							0									0
							0									0
TOTAL		6.598	0	1.600	85	14	8.297	0	804	0	0	0	0	0	18	822

(1) En caso de utilizar esta categoría aclare a continuación a qué tipo de vínculos (CON CALIDAD DE FUNCIONARIOS PÚBLICOS) corresponde:

Residentes médicos: Se contratan en el marco del convenio celebrado con la Udelar (Universidad de la República).

(2) En caso de utilizar esta categoría aclare a continuación a qué tipo de vínculos (SIN CALIDAD DE FUNCIONARIOS PÚBLICOS) corresponde:

Experiencia de trabajo para reclusos y recientes liberados mayores.

Cantidad de funcionarios que perciben retiro incentivado al 31/12/2021 y normativa habilitante:

Cantidad de funcionarios en comisión en el Inciso (comisiones entrantes provenientes de otro Inciso):

111

Observaciones

VÍNCULOS LABORALES CON EL ESTADO

INFORMACIÓN AL 31 DE DICIEMBRE DE 2021

INCISO N°	DENOMINACIÓN
98	Intendencia de Montevideo

SEXO	VÍNCULOS CON CALIDAD DE FUNCIONARIOS PÚBLICOS						VÍNCULOS SIN CALIDAD DE FUNCIONARIOS PÚBLICOS								
	Presupuestados	Provisorios	Contratos Permanentes/Funci ^o n Púb	Zafrales y Eventuales	Otros Funcionarios	TOTAL FUNC.	Becarios	Pasantes	Arrendamiento de Obra	Arrend. Obra con Org. Internac.	Arrendamiento de Servicio	Arrend. Servicio con Org. Internac.	Contrato a Término Ley 17.556	Otros No Func.	TOTAL NO FUNC.
HOMBRES	4.248		755	50	3	5.056		282						14	296
MUJERES	2.350		845	35	11	3.241		522						4	526
TRANS						0									0
TOTAL	6.598	0	1.600	85	14	8.297	0	804	0	0	0	0	0	18	822

DEPARTAMENTO (*)	VÍNCULOS CON CALIDAD DE FUNCIONARIOS PÚBLICOS						VÍNCULOS SIN CALIDAD DE FUNCIONARIOS PÚBLICOS								
	Presupuestados	Provisorios	Contratos Permanentes/Funci ^o n Púb	Zafrales y Eventuales	Otros Funcionarios	TOTAL F.P.	Becarios	Pasantes	Arrendamiento de Obra	Arrend. Obra con Org. Internac.	Arrendamiento de Servicio	Arrend. Servicio con Org. Internac.	Contrato a Término Ley 17.556	Otros No Func.	TOTAL NO F.P.
ARTIGAS						0									0
CANELONES						0									0
CERRO LARGO						0									0
COLONIA						0									0
DURAZNO						0									0
FLORES						0									0
FLORIDA						0									0
LAVALLEJA						0									0
MALDONADO						0									0
PAYSANDÚ						0									0
RÍO NEGRO						0									0
RIVERA						0									0
ROCHA						0									0
SALTO						0									0
SAN JOSÉ						0									0
SORIANO						0									0
TACUAREMBO						0									0
TREINTA Y TRES						0									0
MONTEVIDEO	6.598		1.600	85	14	8.297		804						18	822
EXTERIOR						0									0
ITINERANTE						0									0
Sin clasificar						0									0
TOTAL	6.598	0	1.600	85	14	8.297	0	804	0	0	0	0	0	18	822

(*) Corresponde informar el Departamento donde se llevan a cabo las tareas propias del vínculo.

Observaciones

VÍNCULOS LABORALES CON EL ESTADO

INFORMACIÓN AL 31 DE DICIEMBRE DE 2021

INCISO N°	DENOMINACIÓN
98	Intendencia de Montevideo

ESCALAFÓN	VÍNCULOS CON CALIDAD DE FUNCIONARIOS PÚBLICOS					TOTAL
	Presupuestados	Provisorios	Contratos Permanentes/Función pública	Zafrales y Eventuales	Otros Funcionarios	
A- PROFESIONAL	995		175			1.170
B- TÉCNICO PROFESIONAL	236		35	8		279
C- ADMINISTRATIVO	1.101		193			1.294
D- ESPECIALIZADO	976		88	40		1.104
E- OFICIOS	2.701		371			3.072
F- SERVICIOS AUXILIARES						0
G- DOCENTE DE UDELAR						0
H- DOCENTE DE A.N.E.P.						0
J- DOCENTE DE OTROS ORG.	99		244	33		376
K- MILITAR						0
L- POLICIAL						0
M- SERVICIOS EXTERIORES						0
N- JUDICATURA						0
P- POLÍTICO	9					9
Q- PARTICULAR CONFIANZA	34					34
R- RESIDUAL						0
S- PENITENCIARIO						0
OTROS (*)	447		494	4	14	959
TOTAL	6.598	0	1.600	85	14	8.297

(*) En caso de utilizar "otros" aclare a continuación a qué corresponde:

Escalafón Dirección y Jefaturas: 399; OTROS (contrataciones cuyas tareas a desempeñar (ej.: Coordinador) no se ajustan a la carrera funcional): 566, Residentes Médicos: 14.

ALTAS Y BAJAS EN LOS ORGANISMOS DEL ESTADO
INFORMACIÓN DEL 1° DE ENERO DE 2021 AL 31 DE DICIEMBRE DE 2021

INCISO N°	DENOMINACIÓN
98	Intendencia de Montevideo

	Col. 1	Col. 2	Col. 3	Col. 4	Col. 5	Col. 6	Col. 7	Col. 8	Col. 9	Col. 10	Col. 11	Col. 12	Col. 13	Col. 14	Col. 15	Col. 16	Col. 17	Col. 18	Col. 19	Col. 20	Col. 21	Col. 22	Col. 23	Col. 24	Col. 25	Col. 26	
	Inf.Vinculos dic. 2021	Inf.Vinculos dic. 2020	SALDO 1 Inf.Vinculos 2021-2020	ALTAS POR MECANISMO DE SELECCIÓN									BAJAS											SALDO (Total A - Total B)	Renovaciones		
				Designación directa (*)	Sorteo	Concurso méritos y antecedentes	Concurso oposición y méritos	Listas de aspirantes	Elección Directa	Otros (**)	Transformación (nuevos)	TOTAL A	Fallecimiento	Destitución	Cese	Rescisión del contrato	Renuncia	Fin de contrato	Jubilación	Cese por límite de edad	Ineptitud física	Por todo otro motivo (***)	Transformación (extinción)	TOTAL B			
VINCULOS CON CALIDAD DE FUNCIONARIO PUBLICO																											
Presupuestados	6.598	6.848	-250	3			1					4	27	2				28		197					254	-250	
Provisorios			0									0													0	0	
Contratados permanentes	1.600	1.336	264	46			260					306	3	1			14	10	14						42	264	
Zafrales y Eventuales	85	38	47				176					176					3	126							129	47	
Otros	14	12	2							6		6						4							4	2	
Sub Total	8.297	8.234	63	49	0	0	437	0	0	6	0	492	30	3	0	0	45	140	211	0	0	0	0	429	63	0	
VINCULOS SIN CALIDAD DE FUNCIONARIO PUBLICO																											
Becarios			0							134		134					13	121							134	0	
Pasantes	804	863	-59							658		658						742							742	-84	
Arrendamientos de Obra			0									0													0	0	
Arrendamientos de Obra con Org. Intemacional			0									0													0	0	
Arrendamientos de Servicio			0									0													0	0	
Arr. de Servicio con Org. Intemacional			0									0													0	0	
Contratos a Término Ley 17.556			0									0													0	0	
Otros	18	24	-6							14		14					2	18							20	-6	
Sub Total	822	887	-65	0	0	0	0	0	0	806	0	806	0	0	0	0	15	881	0	0	0	0	0	0	896	-90	0
TOTAL	9.119	9.121	-2	49	0	0	437	0	0	812	0	1.298	30	3	0	0	60	1.021	211	0	0	0	0	1.325	-27	0	

ACLARACIONES DEL ORGANISMO:

(*) Especificar normativa habilitante de designaciones directas.

(**) Especificar "otros" mecanismos de selección.

6 Residentes Médicos Convenio con UDELAR
134 Programa "Yo Estudio Y Trabajo" - Inisa
Pasantes: Ingreso por Convenio con otras Instituciones
14 Convenio DINALI

(***) Especificar otros motivos de bajas

Aclaraciones: Diferencias entre Saldo 1 y Saldo 2.

25 Pasantías con altas 2019 y 2020 no informadas en Informe 2020

VÍNCULOS LABORALES CON EL ESTADO

INFORMACIÓN AL 31 DE DICIEMBRE DE 2021

INCISO N°	DENOMINACIÓN
98	Junta Departamental de Montevideo

CUADRO 1		VÍNCULOS CON CALIDAD DE FUNCIONARIOS PÚBLICOS						VÍNCULOS SIN CALIDAD DE FUNCIONARIOS PÚBLICOS								
UNIDAD EJECUTORA		Presupuestados	Provisorios	Contratos Permanentes/ Función pública	Zafrales y Eventuales	Otros Funcionarios (1)	TOTAL F. P.	Becarios	Pasantes	Arrendamiento Obra	Arrend. Obra con Org. Internac.	Arrendamiento Servicio	Arrend. de Servicio con Org. Internac.	C. a Término Ley 17.556	Otros No Funcionarios (2)	TOTAL NO F. P.
N°	DENOMINACIÓN															
002	Junta Departamental de Montevideo	189		3			192	7	10							17
							0									0
							0									0
							0									0
							0									0
							0									0
							0									0
							0									0
							0									0
							0									0
							0									0
							0									0
							0									0
TOTAL		189	0	3	0	0	192	7	10	0	0	0	0	0	0	17

(1) En caso de utilizar esta categoría aclare a continuación a qué tipo de vínculos (CON CALIDAD DE FUNCIONARIOS PÚBLICOS) corresponde:

(2) En caso de utilizar esta categoría aclare a continuación a qué tipo de vínculos (SIN CALIDAD DE FUNCIONARIOS PÚBLICOS) corresponde:

Cantidad de funcionarios que perciben retiro incentivado al 31/12/2021 y normativa habilitante:

34 (31 por Resolución N°11.106 de 24 de marzo de 2011, 3 por Resolución N°13358 de 09 de octubre de 2018)

Cantidad de funcionarios en comisión en el Inciso (comisiones entrantes provenientes de otro Inciso):

15

Observaciones

VÍNCULOS LABORALES CON EL ESTADO

INFORMACIÓN AL 31 DE DICIEMBRE DE 2021

INCISO N°	DENOMINACIÓN
98	Junta Departamental de Montevideo

SEXO	VÍNCULOS CON CALIDAD DE FUNCIONARIOS PÚBLICOS						VÍNCULOS SIN CALIDAD DE FUNCIONARIOS PÚBLICOS								
	Presupuestados	Provisoriatos	Contratos Permanentes/Funci ^o n Púb	Zafrales y Eventuales	Otros Funcionarios	TOTAL FUNC.	Becarios	Pasantes	Arrendamiento de Obra	Arrend. Obra con Org. Internac.	Arrendamiento de Servicio	Arrend. Servicio con Org. Internac.	Contrato a Término Ley 17.556	Otros No Func.	TOTAL NO FUNC.
HOMBRES	91		1			92	7	6							13
MUJERES	98		2			100		4							4
TRANS						0									0
TOTAL	189	0	3	0	0	192	7	10	0	0	0	0	0	0	17

DEPARTAMENTO (*)	VÍNCULOS CON CALIDAD DE FUNCIONARIOS PÚBLICOS						VÍNCULOS SIN CALIDAD DE FUNCIONARIOS PÚBLICOS								
	Presupuestados	Provisoriatos	Contratos Permanentes/Funci ^o n Púb	Zafrales y Eventuales	Otros Funcionarios	TOTAL F.P.	Becarios	Pasantes	Arrendamiento de Obra	Arrend. Obra con Org. Internac.	Arrendamiento de Servicio	Arrend. Servicio con Org. Internac.	Contrato a Término Ley 17.556	Otros No Func.	TOTAL NO F.P.
ARTIGAS						0									0
CANELONES						0									0
CERRO LARGO						0									0
COLONIA						0									0
DURAZNO						0									0
FLORES						0									0
FLORIDA						0									0
LAVALLEJA						0									0
MALDONADO						0									0
PAYSANDÚ						0									0
RÍO NEGRO						0									0
RIVERA						0									0
ROCHA						0									0
SALTO						0									0
SAN JOSÉ						0									0
SORIANO						0									0
TACUAREMBO						0									0
TREINTA Y TRES						0									0
MONTEVIDEO	189		3			192	7	10							17
EXTERIOR						0									0
ITINERANTE						0									0
Sin clasificar						0									0
TOTAL	189	0	3	0	0	192	7	10	0	0	0	0	0	0	17

(*) Corresponde informar el Departamento donde se llevan a cabo las tareas propias del vínculo.

Observaciones

VÍNCULOS LABORALES CON EL ESTADO

INFORMACIÓN AL 31 DE DICIEMBRE DE 2021

INCISO N°	DENOMINACIÓN
98	Junta Departamental de Montevideo

ESCALAFÓN	VÍNCULOS CON CALIDAD DE FUNCIONARIOS PÚBLICOS					TOTAL
	Presupuestados	Provisorios	Contratos Permanentes/Función pública	Zafrales y Eventuales	Otros Funcionarios	
A- PROFESIONAL	13					13
B- TÉCNICO PROFESIONAL	4		3			7
C- ADMINISTRATIVO	58					58
D- ESPECIALIZADO	33					33
E- OFICIOS						0
F- SERVICIOS AUXILIARES	42					42
G- DOCENTE DE UDELAR						0
H- DOCENTE DE A.N.E.P.						0
J- DOCENTE DE OTROS ORG.						0
K- MILITAR						0
L- POLICIAL						0
M- SERVICIOS EXTERIORES						0
N- JUDICATURA						0
P- POLÍTICO	31					31
Q- PARTICULAR CONFIANZA	7					7
R- RESIDUAL						0
S- PENITENCIARIO						0
OTROS (*)	1					1
TOTAL	189	0	3	0	0	192

(*) En caso de utilizar "otros" aclare a continuación a qué corresponde:

Defensor del Vecino

ALTAS Y BAJAS EN LOS ORGANISMOS DEL ESTADO
INFORMACIÓN DEL 1° DE ENERO DE 2021 AL 31 DE DICIEMBRE DE 2021

INCISO N°	DENOMINACIÓN
98_002	Junta Departamental de Montevideo

	Col. 1	Col. 2	Col. 3	Col. 4	Col. 5	Col. 6	Col. 7	Col. 8	Col. 9	Col. 10	Col. 11	Col. 12	Col. 13	Col. 14	Col. 15	Col. 16	Col. 17	Col. 18	Col. 19	Col. 20	Col. 21	Col. 22	Col. 23	Col. 24	Col. 25	Col. 26	
	Inf.Vinculos dic. 2021	Inf.Vinculos dic. 2020	SALDO 1 Inf.Vinculos 2021 - 2020	ALTAS POR MECANISMO DE SELECCIÓN									BAJAS										SALDO (Total A - Total B)	Renovaciones			
				Designación directa (*)	Sorteo	Concurso méritos y antecedentes	Concurso oposición y méritos	Listas de aspirantes	Elección Directa	Otros (**)	Transformación (nuevos)	TOTAL A	Fallecimiento	Destitución	Cese	Rescisión del contrato	Renuncia	Fin de contrato	Jubilación	Cese por límite de edad	Ineptitud física	Por todo otro motivo (***)			Transformación (extinción)	TOTAL B	
VINCULOS CON CALIDAD DE FUNCIONARIO PUBLICO																											
Presupuestados	189	177	12	5		5	5		3			18					1		2			3			6	12	
Provisoriatos			0									0													0	0	
Contratados permanentes	3	2	1	1								1													0	1	
Zafrales y Eventuales			0									0													0	0	
Otros			0									0													0	0	
Sub Total	192	179	13	6	0	5	5	0	3	0	0	19	0	0	0	0	1	0	2	0	0	3	0	6	13	0	
VINCULOS SIN CALIDAD DE FUNCIONARIO PUBLICO																											
Becarios	7	8	-1							3		3					1	3							4	-1	
Pasantes	10	11	-1							5		5					1	5							6	-1	
Arrendamientos de Obra			0									0													0	0	
Arrendamientos de Obra con Org. Intemacional			0									0													0	0	
Arrendamientos de Servicio			0									0													0	0	
Arr. de Servicio con Org. Intemacional			0									0													0	0	
Contratos a Término Ley 17.556			0									0													0	0	
Otros		2	-2									0				1		1							2	-2	
Sub Total	17	21	-4	0	0	0	0	0	0	8	0	8	0	0	0	1	2	9	0	0	0	0	0	0	12	-4	0
TOTAL	209	200	9	6	0	5	5	0	3	8	0	27	0	0	0	1	3	9	2	0	0	3	0	18	9	0	

ACLARACIONES DEL ORGANISMO:

(*) Especificar normativa habilitante de designaciones directas.

5 Presupuestados por Art. D.101 Digesto Departamental; 1 Contrato Permanente por Decreto 30.592 y su modificativas

(**) Especificar "otros" mecanismos de selección.

Becarios y Pasantes: Ingreso por Convenio con otras Instituciones

(***) Especificar otros motivos de bajas

Fin del período legislativo

Aclaraciones: Diferencias entre Saldo 1 y Saldo 2.

VÍNCULOS LABORALES CON EL ESTADO
INFORMACIÓN AL 31 DE DICIEMBRE DE 2021

INCISO N°	DENOMINACIÓN
900	Congreso de Intendentes

CUADRO 1		VÍNCULOS CON CALIDAD DE FUNCIONARIOS PÚBLICOS					VÍNCULOS SIN CALIDAD DE FUNCIONARIOS PÚBLICOS									
UNIDAD EJECUTORA		Presupuestados	Provisoriatos	Contratos Permanentes/ Función pública	Zafrales y Eventuales	Otros Funcionarios (1)	TOTAL F. P.	Becarios	Pasantes	Arrendamiento Obra	Arrend. Obra con Org. Internac.	Arrendamiento Servicio	Arrend. de Servicio con Org. Internac.	C. a Término Ley 17.556	Otros No Funcionarios (2)	TOTAL NO F. P.
N°	DENOMINACIÓN															
		6		14			20									0
							0									0
							0									0
							0									0
							0									0
							0									0
							0									0
							0									0
							0									0
							0									0
							0									0
							0									0
							0									0
							0									0
TOTAL		6	0	14	0	0	20	0	0	0	0	0	0	0	0	0

(1) En caso de utilizar esta categoría aclare a continuación a qué tipo de vínculos (**CON CALIDAD DE FUNCIONARIOS PÚBLICOS**) corresponde:

(2) En caso de utilizar esta categoría aclare a continuación a qué tipo de vínculos (**SIN CALIDAD DE FUNCIONARIOS PÚBLICOS**) corresponde:

Cantidad de funcionarios que perciben retiro incentivado al 31/12/2021 y normativa habilitante:

Cantidad de funcionarios en comisión en el Inciso (comisiones entrantes provenientes de otro Inciso):

3

Observaciones

VÍNCULOS LABORALES CON EL ESTADO

INFORMACIÓN AL 31 DE DICIEMBRE DE 2021

INCISO N°	DENOMINACIÓN
900	Congreso de Intendentes

SEXO	VÍNCULOS CON CALIDAD DE FUNCIONARIOS PÚBLICOS						VÍNCULOS SIN CALIDAD DE FUNCIONARIOS PÚBLICOS									
	Presupuestados	Provisorios	Contratos Permanentes/Función Púb	Zafrales y Eventuales	Otros Funcionarios	TOTAL FUNC.	Becarios	Pasantes	Arrendamiento de Obra	Arrend. Obra con Org. Internac.	Arrendamiento de Servicio	Arrend. Servicio con Org. Internac.	Contrato a Término Ley 17.556	Otros No Func.	TOTAL NO FUNC.	
HOMBRES	3		9			12										0
MUJERES	3		5			8										0
TRANS						0										0
TOTAL	6	0	14	0	0	20	0	0	0	0	0	0	0	0	0	0

DEPARTAMENTO (*)	VÍNCULOS CON CALIDAD DE FUNCIONARIOS PÚBLICOS						VÍNCULOS SIN CALIDAD DE FUNCIONARIOS PÚBLICOS									
	Presupuestados	Provisorios	Contratos Permanentes/Función Púb	Zafrales y Eventuales	Otros Funcionarios	TOTAL F.P.	Becarios	Pasantes	Arrendamiento de Obra	Arrend. Obra con Org. Internac.	Arrendamiento de Servicio	Arrend. Servicio con Org. Internac.	Contrato a Término Ley 17.556	Otros No Func.	TOTAL NO F.P.	
ARTIGAS						0										0
CANELONES						0										0
CERRO LARGO						0										0
COLONIA						0										0
DURAZNO						0										0
FLORES						0										0
FLORIDA						0										0
LAVALLEJA						0										0
MALDONADO						0										0
PAYSANDÚ						0										0
RÍO NEGRO						0										0
RIVERA						0										0
ROCHA						0										0
SALTO						0										0
SAN JOSE						0										0
SORIANO						0										0
TACUAREMBO						0										0
TREINTA Y TRES						0										0
MONTEVIDEO	6		14			20										0
EXTERIOR						0										0
ITINERANTE						0										0
Sin clasificar						0										0
TOTAL	6	0	14	0	0	20	0	0	0	0	0	0	0	0	0	0

(*) Corresponde informar el Departamento donde se llevan a cabo las tareas propias del vínculo.

Observaciones

--

INCISO Nº	DENOMINACIÓN
900	Congreso de Intendentes

ESCALAFÓN	VINCULOS CON CALIDAD DE FUNCIONARIOS PÚBLICOS					TOTAL
	Presupuestados	Provisorios	Contratos Permanentes/Función pública	Zafrales y Eventuales	Otros Funcionarios	
A- PROFESIONAL						0
B- TÉCNICO PROFESIONAL						0
C- ADMINISTRATIVO	4		14			18
D- ESPECIALIZADO						0
E- OFICIOS						0
F- SERVICIOS AUXILIARES						0
G- DOCENTE DE UDELAR						0
H- DOCENTE DE A.N.E.P.						0
J- DOCENTE DE OTROS ORG.						0
K- MILITAR						0
L- POLICIAL						0
M- SERVICIOS EXTERIORES						0
N- JUDICATURA						0
P- POLÍTICO	2					2
Q- PARTICULAR CONFIANZA						0
R- RESIDUAL						0
S- PENITENCIARIO						0
OTROS (*)						0
TOTAL	6	0	14	0	0	20

(*) En caso de utilizar "otros" aclare a continuación a qué corresponde:

--

ALTAS Y BAJAS EN LOS ORGANISMOS DEL ESTADO
INFORMACIÓN DEL 1° DE ENERO DE 2021 AL 31 DE DICIEMBRE DE 2021

INCISO N°	DENOMINACIÓN
900	Congreso de Intendentes

	Col. 1	Col. 2	Col. 3	Col. 4	Col. 5	Col. 6	Col. 7	Col. 8	Col. 9	Col. 10	Col. 11	Col. 12	Col. 13	Col. 14	Col. 15	Col. 16	Col. 17	Col. 18	Col. 19	Col. 20	Col. 21	Col. 22	Col. 23	Col. 24	Col. 25	Col. 26	
	Inf.Vinculos dic. 2021	Inf.Vinculos dic. 2020	SALDO 1 Inf.Vinculos 2021 - 2020	ALTAS POR MECANISMO DE SELECCIÓN									BAJAS											SALDO (Total A - Total B)	Renovaciones		
				Designación directa (*)	Sorteo	Concurso méritos y antecedentes	Concurso oposición y méritos	Listas de aspirantes	Elección Directa	Otros (**)	Transformación (nuevos)	TOTAL A	Fallecimiento	Destitución	Cese	Rescisión del contrato	Renuncia	Fin de contrato	Jubilación	Cese por límite de edad	Ineptitud física	Por todo otro motivo (***)	Transformación (extinción)			TOTAL B	
VINCULOS CON CALIDAD DE FUNCIONARIO PUBLICO																											
Presupuestados	6	3	3	1								1													0	1	
Provisoriatos			0									0													0	0	
Contratados permanentes	14	13	1	6								6			1		1	1							3	3	
Zafrales y Eventuales			0									0													0	0	
Otros			0									0													0	0	
Sub Total	20	16	4	7	0	0	0	0	0	0	0	7	0	0	1	0	1	1	0	0	0	0	0	3	4	0	
VINCULOS SIN CALIDAD DE FUNCIONARIO PUBLICO																											
Becarios			0									0													0	0	
Pasantes			0									0													0	0	
Arrendamientos de Obra		3	-3									0						3							3	-3	
Arrendamientos de Obra con Org. Intemacional			0									0													0	0	
Arrendamientos de Servicio			0									0													0	0	
Arr. de Servicio con Org. Intemacional			0									0													0	0	
Contratos a Término Ley 17.556			0									0													0	0	
Otros			0									0													0	0	
Sub Total	0	3	-3	0	0	0	0	0	0	0	0	0	0	0	0	0	0	3	0	0	0	0	0	3	-3	0	
TOTAL	20	19	1	7	0	0	0	0	0	0	0	7	0	0	1	0	1	4	0	0	0	0	0	6	1	0	

ACLARACIONES DEL ORGANISMO:

(*) Especificar normativa habilitante de designaciones directas.

Presupuesto quinquenal 2021

(**) Especificar "otros" mecanismos de selección.

(***) Especificar otros motivos de bajas

Aclaraciones: Diferencias entre Saldo 1 y Saldo 2.

En informe 2020 los consejeros fueron informados como Contratos permanentes.

Oficina Nacional del Servicio Civil-Presidencia de la República
Laboratorio de Innovación y Observatorio de la Función Pública
Observatorio de la Gestión Humana del Estado
Montevideo, junio de 2022

ONSC
Oficina Nacional
del Servicio Civil



Escaneá el código
y accedé a todos
los informes