

Vínculos laborales con el Estado

Informe sobre vínculos laborales, altas y bajas
(Art. 42 Ley n° 18.046)

2017



Dirección de la Oficina Nacional del Servicio Civil:

Director: Dr. Alberto Scavarelli

Subdirectora: Dra. Gabriela Hendler

Laboratorio de Innovación y Observatorio de la Función Pública

Observatorio de la Gestión Humana del Estado:

Coordinadora: Soc. Analía Corti

Equipo Técnico:

Soc. Adriana Novo

Psic. Cecilia Clara

Ec. Guillermo Galmés

Est.Lic. Sociología Analía Antúnez

Est.Lic. Historia Florencia Coronel

Est.Lic. C. Política Soledad Galeano

Oficina Nacional del Servicio Civil

Plaza Independencia 710, 3er y 4to piso

Teléfono: (598) 150

Observatorio de la Gestión Humana del Estado

Teléfono: (598) 150 int. 3147

observatorio@onsc.gub.uy

Vínculos laborales con el Estado 2017

Art. 42 Ley N° 18.046

El informe sobre vínculos laborales, altas y bajas en el Estado es producido por la Oficina Nacional del Servicio Civil a los efectos de proveer información sobre los vínculos laborales, su distribución por organismo, escalafón, sexo y departamento, sus mecanismos de ingreso y su evolución en la Administración Pública. Incluye información de los vínculos de Personas Jurídicas de Derecho Público no Estatal y Entidades de Propiedad Estatal en las que el Estado o cualquier Entidad Pública posea participación mayoritaria.



ÍNDICE INFORME

Ficha Técnica	5
Cumplimiento de los Incisos con el envío de la información	5
Aclaración sobre conceptos utilizados	6
Agrupación orgánica de Incisos del Estado	9
Agrupación temática de organismos del Estado	10
Introducción	13
Análisis de la información de vínculos laborales con el Estado al 31/12/2017	15
Análisis de la información según agrupación orgánica de Incisos	17
Análisis de la información según agrupación temática de organismos	20
Análisis de la información de género	24
Análisis de la información según ubicación geográfica	33
Distribución de vínculos en municipios	40
Distribución de los vínculos por escalafón	42
Retiros incentivados	43
Pases en Comisión (entrantes)	43
Variaciones respecto al año anterior. Altas y bajas 2017.	46
Evolutivo de los vínculos laborales con el Estado (1995-2017)	59
Evolución por tipo de vínculo	61
Evolución según agrupación orgánica de Incisos	68
Evolución según agrupación temática de organismos	73
Comparación con indicadores socioeconómicos	78
Eventos que repercuten en las series	81
Personas jurídicas no estatales y entidades con participación estatal mayoritaria	87
Cuadros de datos al 31/12/2017	93
Cuadro de altas y bajas 2017	119
Cuadros de evolución 1995 a 2017	125

FORMULARIOS

01 Poder Legislativo	133
02 Presidencia de la República	138
03 Ministerio de Defensa Nacional	143
04 Ministerio del Interior	148
05 Ministerio de Economía y Finanzas	153
06 Ministerio de Relaciones Exteriores	158
07 Ministerio de Ganadería, Agricultura y Pesca	163
08 Ministerio de Industria, Energía y Minería	168
09 Ministerio de Turismo	173
10 Ministerio de Transporte y Obras Públicas	178
11 Ministerio de Educación y Cultura	183
12 Ministerio de Salud Pública	188
13 Ministerio de Trabajo y Seguridad Social	193
14 Ministerio de Vivienda, Ord. Territorial y M. Ambiente	198
15 Ministerio de Desarrollo Social	203
16 Poder Judicial	208



17	Tribunal de Cuentas	213
18	Corte Electoral	218
19	Tribunal de lo Contencioso Administrativo	223
25	Administración Nacional de Educación Pública	228
26	Universidad de la República	233
27	Instituto del Niño y Adolescente del Uruguay	238
28	Banco de Previsión Social	243
29	Administración de los Servicios de Salud del Estado	248
31	Universidad Tecnológica	254
32	Instituto Uruguayo de Meteorología	259
33	Fiscalía General de la Nación	264
34	Junta de Transparencia y Ética Pública	269
35	Instituto de Inclusión Social Adolescente	274
50	Banco Central del Uruguay	279
51	Banco de la República Oriental del Uruguay	284
52	Banco Hipotecario del Uruguay	289
53	Banco de Seguros del Estado	294
60	Administración Nacional de Combustibles Alcohol y Portland	299
61	Administración Nacional de Usinas y Trasmisiones Eléctricas	304
62	Administración de Ferrocarriles del Estado	309
64	Administración Nacional de Puertos	314
65	Administración Nacional de Telecomunicaciones	319
66	Administración de las Obras Sanitarias del Estado	324
67	Administración Nacional de Correos	329
68	Agencia Nacional de Vivienda	334
70	Instituto Nacional de Colonización	339
80	Gobierno Departamental de Artigas	344
81	Gobierno Departamental de Canelones	354
82	Gobierno Departamental de Cerro Largo	364
83	Gobierno Departamental de Colonia	374
84	Gobierno Departamental de Durazno	384
85	Gobierno Departamental de Flores	394
86	Gobierno Departamental de Florida	404
87	Gobierno Departamental de Lavalleja	414
88	Gobierno Departamental de Maldonado	424
89	Gobierno Departamental de Paysandú	434
90	Gobierno Departamental de Río Negro	444
91	Gobierno Departamental de Rivera	454
92	Gobierno Departamental de Rocha	464
93	Gobierno Departamental de Salto	474
94	Gobierno Departamental de San José	484
95	Gobierno Departamental de Soriano	494
96	Gobierno Departamental de Tacuarembó	504
97	Gobierno Departamental de Treinta y Tres	514
98	Gobierno Departamental de Montevideo	524
	Congreso de Intendentes	534

Ficha técnica	
Objeto del Informe:	<p>Proveer información sobre la cantidad de vínculos laborales con el Estado discriminada por tipo de vínculo y organismo, considerando su distribución por escalafón, sexo y departamento donde se cumplen funciones.</p> <p>Informar sobre las altas producidas según mecanismo de selección y las bajas generadas en el año según motivo.</p> <p>Realizar un análisis evolutivo de los vínculos laborales con el Estado por tipo de vínculo y organismo.</p>
Marco Normativo:	<p>Artículo 25 de la Ley N° 18.172 de 31/08/2007 en redacción dada por el Artículo 10 de la Ley 18.719 de 27/12/2010 y Artículo 42 de la Ley N° 18.046 de 24/10/2006 en redacción dada por el Artículo 14 de la Ley 18.719 de 27/12/2010 y Artículo 29 de la Ley 19.535.</p>
Método de relevamiento:	<p>Formularios (uno para vínculos y uno para altas y bajas) enviados a cada organismo vía correo electrónico.</p> <p>En el caso del formulario de vínculos laborales con el Estado la ONSC completó los datos en base a los sistemas de información disponibles (SGH para los organismos del Poder Ejecutivo y RVE para el resto de los Incisos) y los envió a cada organismo para que ratificara o rectificara dicha información.</p> <p>El formulario de altas y bajas es completado íntegramente por los organismos, brindando la ONSC la información de vínculos al 31/12/2016, a fin de que realicen la comparación 2017-2016.</p> <p>La información de las personas de derecho público no estatal y las entidades de propiedad estatal en las que el Estado o cualquier entidad pública posee participación mayoritaria fueron relevadas en planilla electrónica solicitándose datos al 31/12/2017.</p>
Universo:	<p>Total de Incisos de la Administración Pública (01 al 98) y Congreso de Intendentes, personas de derecho público no estatal y entidades de propiedad estatal en las que el Estado o cualquier entidad pública posea participación mayoritaria.</p>
Fuente:	<p>Sistemas de información de ONSC revisados por cada Inciso bajo responsabilidad del jerarca respectivo. Relevamiento directo de los organismos.</p>
Frecuencia:	Anual
Fecha de cierre:	31 de diciembre de 2017
Fecha de relevamiento:	febrero-mayo 2018

Cumplimiento de los Incisos con el envío de la información	
Vínculos	La totalidad de los organismos cumplió con remitir esta información.
Género	La totalidad de los organismos cumplió con remitir esta información.
Departamento	La totalidad de los organismos cumplió con remitir esta información.

Altas y Bajas

La totalidad de los organismos remitió la información. Las inconsistencias detectadas están consignadas en cada uno de los formularios.

Aclaración sobre conceptos utilizados¹

Vínculo laboral con el Estado:	Es la relación jurídica existente entre una persona y la Administración al amparo de una norma legal expresa. La persona puede poseer o no la calidad de funcionario público, dependiendo del tipo de vínculo laboral que tenga con la Administración.	
Tipos de vínculos laborales presentados en este informe:	Naturaleza del vínculo	Tipo de vínculo
	Funcionario Público	Provisorio
		Presupuestado
		Efectivo policial/militar
		Contrato policial/militar subalterno
		Contrato permanente/de función pública
		Contrato de trabajo (art. 92 Ley 19.121)
		Zafra/Eventual
		Docente efectivo
		Docente interino
		Docente suplente
	Otros (se especifica en cada formulario)	
	No Funcionario Público	Becario
		Pasante
		Arrendamiento de obra
		Arrendamiento de obra con organismos internacionales
		Arrendamiento de servicio
		Arrendamiento de servicio con organismos internacionales
		Contrato temporal de Derecho Público
		Contrato laboral
Contrato a término		
Otros (se especifica en cada formulario)		

¹ Definiciones elaboradas en base al Glosario del Registro de Vínculos con el Estado (RVE).

Acumulación:

Situación jurídica que permite a un funcionario percibir más de una remuneración con cargo a fondos públicos. La acumulación procede en los casos legalmente admitidos: docentes que ejerzan la docencia directa o la investigación (Art. 33 Ley 11.923, art. 650 Ley 16.170 y Decreto 185/991), los médicos de salud pública e INAU (Art. 435 Ley 16.320), los odontólogos y químicos de salud pública (Art. 457 Ley 15.809), practicantes de medicina de salud pública y Facultad de Medicina (Art. 117 Ley 15.851), enfermeras universitarias de salud pública, personal médico y paramédico de salud militar y policial (Art. 5 Ley 16.720), practicantes internos designados por concurso en contratos de función pública o contrataciones rentadas temporarias en ASSE (art. 594 Ley 19.355) y personal artístico y técnico del SODRE (Art. 383 Ley 15.809).

Esto hace que la cantidad de vínculos laborales con calidad de Funcionario Público sea superior a la cantidad de personas que poseen dichos vínculos.

En el caso de los no funcionarios también existen excepciones que permiten que se tenga más de un vínculo.

Escalafones presentados en este informe

Escalafón	Denominación	Escalafón	Denominación
A	Profesional	K	Militar
B	Técnico Profesional	L	Policial
C	Administrativo	M	Servicio Exterior
D	Especializado	N	Judicatura
E	Oficios	P	Político
F	Servicios Auxiliares	Q	Particular Confianza
G	Docente de UdelaR	R	Residual
H	Docente de ANEP	S	Penitenciario
J	Docente de otros organismos		Otros

Fuente: Art. 28 Ley 15.809 de 21/04/1986, según el cual esta estructura se aplica a todos los cargos presupuestados y contratados de los Incisos 02 al 27. En el caso de los demás Incisos se realiza, para los funcionarios públicos, una equivalencia entre su estructura escalafonaria y ésta.

En el Poder Ejecutivo, las vacantes de cargos SIRO fueron suprimidas por el Art. 56 de la Ley N° 18.719. Los cargos ocupados de dichos escalafones se incluyen en la categoría Otros en los cuadros de totales y se ubican en el escalafón que les corresponde en el formulario de cada Inciso.

En el informe a diciembre 2012 se agregaron aperturas para algunas categorías de tipos de vínculos que se mantienen para el presente informe. Este es el caso de Efectivos y Contratos policiales (Ministerio del Interior) y Docentes efectivos, interinos y suplentes (ANEP y UdelaR). A partir de 2013 se discriminan también

Efectivos y Personal subalterno del Ministerio de Defensa Nacional. Se fundamenta esta apertura en que son vínculos con características diferenciales, que representan un porcentaje muy importante del total de vínculos del Estado, ofreciendo en los últimos años variaciones que hacen necesario brindar una información más detallada tanto para la rendición de cuentas al Parlamento como hacia la ciudadanía.

En el informe de datos a diciembre 2017 se discrimina también para INAU docentes efectivos, docentes interinos y suplentes.

La siguiente tabla muestra las nuevas categorías utilizadas en el presente informe y su correspondencia con las utilizadas en informes anteriores:

Inciso	Escalafón	Denominación del organismo	Vínculo en el que se informaba
M. Defensa	K	Efectivo personal superior	Presupuestado
M. Defensa	K	Efectivo personal subalterno	Contrato permanente
M. Interior	L	Efectivo policial	Presupuestado
M. Interior	L	Contrato policial	Contrato permanente
ANEP	H	Docente efectivo	Presupuestado
ANEP	H	Docente interino	Contrato permanente
ANEP	H	Docente suplente	Zafrales y Eventuales
UDELAR	G	Docente efectivo	Presupuestado
UDELAR	G	Docente interino	Contrato permanente
UDELAR	G	Docente suplente	Zafrales y Eventuales
INAU	J	Docente efectivo	Presupuestado
INAU	J	Docente interino	Contrato permanente
INAU	J	Docente suplente	Zafrales y Eventuales

Agrupación orgánica de Incisos del Estado		
Clasificación	Incisos	Organismos
Poder Legislativo	01	Poder Legislativo
Poder Ejecutivo	02 al 15	Presidencia de la República y Ministerios
Organismos del Art. 220 de la Constitución	16 al 27, 29 y 31 al 35	Poder Judicial (PJ) Tribunal de Cuentas (TC) Corte Electoral (CE) Tribunal de lo Contencioso Administrativo (TCA) Administración Nacional de Educación Pública (ANEP) Universidad de la República (UdelaR) Instituto del Niño y el Adolescente del Uruguay (INAU) Administración de los Servicios de Salud del Estado (ASSE) Universidad Tecnológica (UTec) Instituto Uruguayo de Meteorología (Inumet) Fiscalía General de la Nación Junta de Transparencia y Ética Pública (JuTEp) Instituto de Inclusión Social Adolescente (INISA)
Organismos del Art. 221 de la Constitución	28 y 50 al 70	Banco de Previsión Social (BPS) Banco Central del Uruguay (BCU) Banco de la República Oriental del Uruguay (BROU) Banco Hipotecario del Uruguay (BHU) Banco de Seguros del Estado (BSE) Administración Nacional de Combustibles Alcohol y Portland (ANCAP) Administración Nacional de Usinas y Trasmisiones Eléctricas (UTE) Administración de Ferrocarriles del Estado (AFE) Administración Nacional de Puertos (ANP) Administración Nacional de Telecomunicaciones (ANTEL) Administración de las Obras Sanitarias del Estado (OSE) Administración Nacional de Correos (ANC) Agencia Nacional de Vivienda (ANV) Instituto Nacional de Colonización (INC)
Gobiernos Departamentales	80 al 98	Intendencias Juntas Departamentales Congreso de Intendentes

Agrupación temática de organismos del Estado		
Clasificación	Incisos	Organismos
Poder Legislativo	01	Poder Legislativo (PL)
Sistema de Justicia	16 y 33	Poder Judicial (PJ) Fiscalía General de la Nación
Presidencia	02	Presidencia de la República
Relaciones Exteriores	06	Ministerio de Relaciones Exteriores (MRREE)
Órganos de Contralor	17, 18, 19 y 34	Tribunal de Cuentas (TC) Corte Electoral (CE) Tribunal de lo Contencioso Administrativo (TCA) Junta de Transparencia y Ética Pública (JUTEP)
Defensa	03	Ministerio de Defensa Nacional (MDN)
Seguridad	04	Ministerio del Interior (MI)
Economía y Finanzas	05, 50, 51 y 53	Ministerio de Economía y Finanzas (MEF) Banco Central del Uruguay (BCU) Banco de la República Oriental del Uruguay (BROU) Banco de Seguros del Estado (BSE)
Ganadería, Agricultura y Pesca	07 y 70	Ministerio de Ganadería, Agricultura y Pesca (MGAP) Instituto Nacional de Colonización (INC)
Industria, Energía y Minería	08, 60 y 61	Ministerio de Industria, Energía y Minería (MIEM) Administración Nacional de Combustibles Alcohol y Portland (ANCAP) Administración Nacional de Usinas y Trasmisiones Eléctricas (UTE)
Turismo	09 (001)	Ministerio de Turismo
Educación, Cultura y Deporte	11, 25, 26, 09 (002) y 31	Ministerio de Educación y Cultura (MEC) Administración Nacional de Educación Pública (ANEP) Universidad de la República (UdelaR) Ministerio de Turismo y Deporte (Unidad Ejecutora 002- Dirección Nacional de Deporte) Universidad Tecnológica (UTec)
Transporte y Obras Públicas	10, 62, 63 y 64	Ministerio de Transporte y Obras Públicas (MTOB) Administración de Ferrocarriles del Estado (AFE) Administración Nacional de Puertos (ANP) (Primeras Líneas Uruguayas de Navegación Aérea - PLUNA)
Salud Pública	12 y 29	Ministerio de Salud Pública (MSP) Administración de los Servicios de Salud del Estado (ASSE)
Trabajo y Seguridad Social	13 y 28	Ministerio de Trabajo y Seguridad Social (MTSS) Banco de Previsión Social (BPS)
Vivienda y Ordenamiento Territorial y Medio Ambiente	14, 52, 66 y 68	Ministerio de Vivienda, Ordenamiento Territorial y Medio Ambiente (MVOTMA) Banco Hipotecario del Uruguay (BHU) Administración de las Obras Sanitarias del Estado (OSE) Agencia Nacional de Vivienda (ANV)
Servicios Sociales	15, 27 y 35	Ministerio de Desarrollo Social (MIDES) Instituto del Niño y el Adolescente del Uruguay (INAU) Instituto de Inclusión Social Adolescente (INISA)
Comunicaciones	65 y 67	Administración Nacional de Telecomunicaciones (ANTEL) Administración Nacional de Correos (ANC)
Gobiernos Departamentales	80 al 98	Intendencias Juntas Departamentales Congreso de Intendentes

Personas jurídicas de derecho público no estatal

Administración Nacional del Mercado Eléctrico (ADME)
Agencia Nacional de Desarrollo Económico (ANDE)
Agencia Nacional de Investigación e Innovación (ANII)
Caja de Jubilaciones y Pensiones Bancarias
Caja de Jubilaciones y Pensiones de Profesionales Universitarios (CJPPU)
Caja Notarial de la Seguridad Social
Centro Ceibal para el Apoyo a la Educación a la Niñez y la Adolescencia
Centro Uruguayo de Imagenología Molecular (CUDIM)
Colegio Médico del Uruguay
Colegio Veterinario del Uruguay
Comisión Honoraria Administradora del Fondo de Seguro de Salud para los funcionarios de OSE (CHASSFOSE)
Comisión Honoraria Administradora del Fondo de Solidaridad
Comisión Honoraria Administradora del Fondo Nacional de Recursos
Comisión Honoraria de Lucha Contra el Cáncer (CHLCC)
Comisión Honoraria para la Lucha Antituberculosa y Enfermedades Prevalentes (CHLA-EP)
Comisión Honoraria para la Salud Cardiovascular
Consejo de Capacitación Profesional (COCAP)
Cooperativa Nacional de Productores de Leche (CONAPROLE)
Corporación de Protección del Ahorro Bancario
Corporación Nacional para el Desarrollo (CND)
Dirección Nacional de Impresiones y Publicaciones Oficiales (IMPO)
Fondo de Cesantía y Retiro de la Construcción (FOCER)
Fondo de Financiamiento y Desarrollo Sustentable de la Actividad Lechera
Fondo Nacional de Música (FONAM)
Instituto de Promoción de las Inversiones y exportaciones de bienes y servicios (URUGUAY XXI)
Instituto de Regulación y Control del Cannabis (IRCCA)
Instituto Nacional de Abastecimiento (INA)
Instituto Nacional de Calidad (INACAL)
Instituto Nacional de Carnes (INAC)
Instituto Nacional de Cooperativismo (INACOOOP)
Instituto Nacional de Empleo y Formación Profesional (INEFOP)
Instituto Nacional de Evaluación Educativa
Instituto Nacional de Investigaciones Agropecuarias (INIA)
Instituto Nacional de la Leche (INALE)
Instituto Nacional de Logística (INALOG)
Instituto Nacional de Semillas (INASE)
Instituto Nacional de Vitivinicultura (INAVI)
Instituto Plan Agropecuario
Laboratorio Tecnológico del Uruguay (LATU)
Movimiento de Erradicación de la Vivienda Insalubre Rural (MEVIR)
Parque Científico y Tecnológico de Pando (PCTP)
Unidad Alimentaria de Montevideo
Centro de Estudios Fiscales
Patronato del Psicópata

Entidades de propiedad estatal en las que el Estado o cualquier entidad pública posea participación mayoritaria	
Entidad	Participación mayoritaria de:
Servicios Logísticos Ferroviarios S.A.	AFE
Ancsol	ANCAP
Caba	
Alur	
Cementos del Plata	
Pamacor	
Ducsa	
Matriz	
No integra con participación mayoritaria ninguna sociedad, ni subsidiaria	ANP
Accesa	ANTEL
ITC	
HG	
República AFAP S.A.	BROU
República Afisa	
República Negocios Fiduciarios S.A.	
República microfinanzas S.A.	
MANANTIAL DORADO S.A. (sin personal)	OSE
Aguas de la Costa S.A.	UTE
Interconexión del Sur S.A. (sin personal)	
Gas Sayago S.A. (Poder de voto 50%)	
Corporación Vial del Uruguay S.A.	CND
Corporación Nac. Fin. Adm. De Fondos de Inversión S.A.	
Corporación Ferroviaria del Uruguay S.A. (CFU S.A.)	
LATITUD	LATU
LSQA	

Introducción

Este informe brinda información sobre los vínculos laborales del Estado, su distribución por organismo, sexo y ubicación geográfica, sus mecanismos de ingreso y su evolución en la Administración Pública.

Se enmarca en las competencias legales de la Oficina Nacional del Servicio Civil (ONSC) establecidas en el Art. 4 de la Ley N° 15.757 de 15/07/1985 y Arts. 11 y 13 de la Ley N°18.719 de 27/12/2010 en su redacción dada por el Art. 30 de la Ley N° 19.535, que establecen la obligación de esta Oficina de registrar la información referente a los recursos humanos dentro del Estado, las personas jurídicas de derecho público no estatal y las entidades en que el Estado tenga participación mayoritaria.

Por su parte, el Art. 42 de la Ley N° 18.046 de 24/10/2007 en redacción dada por el Art. 14 de la Ley N° 18.719 de 27/12/010 y el Art. 29 de la Ley N°19.535 de 25/09/017 establece la obligación de la ONSC de "incluir anualmente en la Rendición de Cuentas, un informe del número de vínculos laborales con el Estado, las personas de derecho público no estatal y las entidades de propiedad estatal en las que el Estado o cualquier entidad pública posea participación mayoritaria, cualquiera sea su naturaleza jurídica, la naturaleza de su vínculo y su financiación, correspondiente a diciembre del año anterior, discriminado por tipo de vínculo y organismo, determinándose asimismo su distribución por sexo. El referido deberá contener además información relativa a las altas producidas según mecanismo de selección utilizado y la cantidad de renovaciones, así como las bajas generadas en el año inmediato anterior por tipo de vínculo". El Art. 25 de la Ley N° 18.172 de 31/08/2007 en redacción dada por el Art. 10 de la Ley N° 18.719 obliga a todos los organismos del Estado a remitir toda la información que la ONSC solicite para el cumplimiento de sus cometidos y el ejercicio de sus atribuciones. Dicha información deberá ser veraz, integral y actualizada.

Contenidos de este Informe:

• • •

- *Análisis de la información de vínculos laborales con el Estado al 31/12/2017:*
 - *Total de vínculos discriminado por tipo y por agrupación orgánica y temática de organismos.*
 - *Distribución por sexo de los vínculos laborales en la Administración Pública.*
 - *Información de los vínculos por departamento donde se desempeñan las funciones.*
 - *Identificación escalafonaria de los vínculos de Funcionarios Públicos.*
 - *Retiros incentivados.*
 - *Comisiones entrantes.*
- *Variaciones respecto al año anterior. Altas y bajas 2017.*
 - *Comparación según tipo de vínculo y agrupación normativa y temática de organismos.*
 - *Información sobre altas según mecanismo de selección, bajas según motivo y renovaciones y transformaciones de vínculos.*
- *Análisis evolutivo 1995- 2017.*
 - *Evolución por tipo de vínculo*
 - *Evolución según agrupación orgánica y temática de Incisos.*
 - *Comparación con indicadores socioeconómicos.*

Este informe presenta la cantidad de vínculos laborales y sus características a diciembre de 2017, así como datos sobre las altas y bajas producidas durante el mismo año.

La ONSC cuenta con dos sistemas de información como fuente de datos: el Sistema de Gestión Humana (SGH) que abarca al Poder Ejecutivo² y el Registro de Vínculos con el Estado (RVE), que abarca a los demás Incisos. La responsabilidad de la información allí vertida es de cada organismo. Los formularios son completados con los datos de estos sistemas, que a su vez son rectificadas y validados por los Incisos.

El formulario de altas y bajas es completado íntegramente por los organismos, brindando la ONSC la información de vínculos al 31 de diciembre del año anterior, a fin de realizar la comparación y explicar las diferencias de forma consistente.

En la presente edición del informe se amplió el universo, incluyendo a las personas jurídicas de derecho público no estatal y las entidades con participación mayoritaria

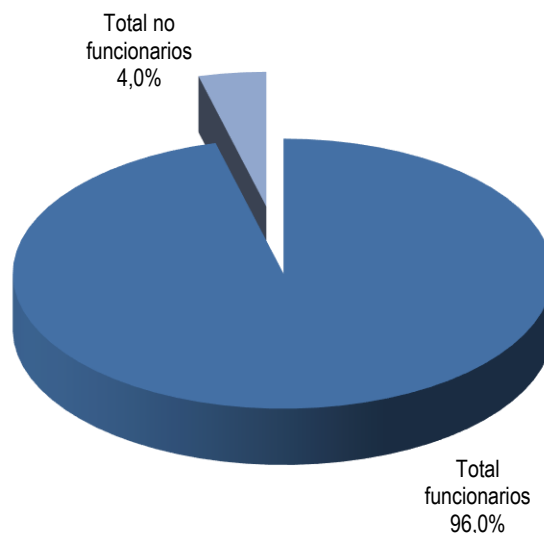
estatal. A su vez se incorporó la discriminación de los funcionarios por municipio en las Intendencias.

² Exceptuando la Dirección Nacional de Casinos del Estado (MEF), que informa sus vínculos en el RVE.

Análisis de la información de vínculos laborales con el Estado al 31/12/2017

En el Estado uruguayo se registran al 31/12/2017 297.601 vínculos laborales de funcionarios públicos. Éstos se dividen según el tipo de vínculo en 112.046 presupuestados (37,6%), 86.461 docentes efectivos, interinos, y suplentes (29,1%), 29.369 efectivos y contratos policiales (9,9%), 26.654 efectivos militares correspondiente a personal superior y subalterno (9,0%), 25.022 contratos permanentes o de función pública (8,4%), 738 provisoriatos (0,2)³, 378 contratos de trabajo (0,1%) 9.301 zafrales y eventuales (3,1%), y 7.632 funcionarios públicos con otro tipo de vínculo (2,6%). Este 2,6% de otros funcionarios se compone principalmente por 2.681 provisoriatos de ASSE (Art. 256 de la Ley N° 18.834), y

GRÁFICO 1. DISTRIBUCIÓN DEL TOTAL DE VÍNCULOS LABORALES CON EL ESTADO ENTRE FUNCIONARIOS Y NO FUNCIONARIOS PÚBLICOS



123 contratos por Art. 410 de la Ley N° 16.170 (suplentes de ASSE); 2.468 docentes contratados para proyectos de ANEP y 1.853 jornaleros: 1 en INDA (MIDES) y el resto en Intendencias (826 en Tacuarembó, 727 en Soriano, 188 en Durazno y 111 en Flores). También se encuentran en la categoría "otros funcionarios públicos": 111 provisoriatos de Fiscalía; 87 reservistas del Ministerio de Defensa Nacional, 76 reincorporados: 72 del Ministerio de Defensa, 2 en MEC y 2 en ASSE; 49 secretarios de ediles en la Junta Departamental de Durazno; 44 médicos residentes del Ministerio de Defensa y 43 excedentarios; 30 ex PLUNA y AFE, 24 contratos de alta especialización; 9 miembros designados por el Poder Ejecutivo Leyes 16.832 y 17.060; 2 restituidos; 16 residentes médicos en el marco del convenio de la Intendencia de Montevideo con UdelaR; 13 docentes de INISA,

³ Los vínculos de Provisoriatos eran considerados en informes previos como no funcionarios, pero a partir de la aprobación del Estatuto del Funcionario Público (Ley N° 19.121) pasan a considerarse funcionarios públicos.

un Adscripto Ley 18.719 Art. 57 y un Director PEP Ley 19.355 Art. 190 en Ministerio del Interior y un representante del Poder Ejecutivo en INISA.

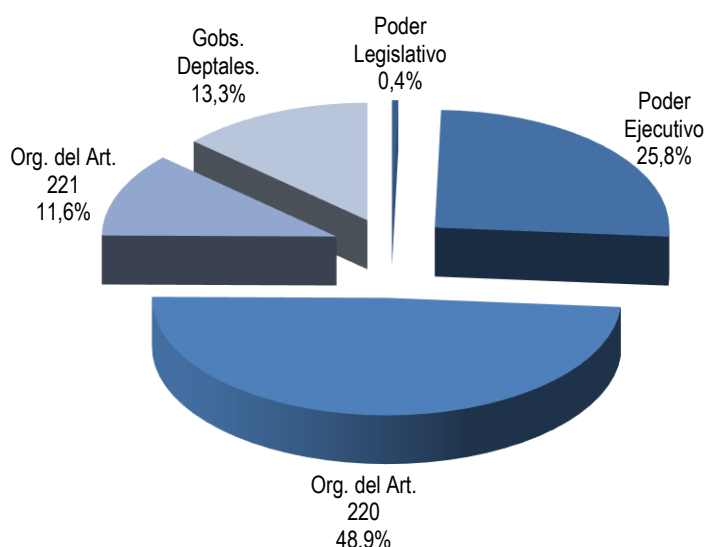
Se informaron 12.525 vínculos que no tienen la calidad de funcionario público: 1.988 becarios (15,9%), 1854 pasantes (14,8%), 366 arrendamientos de obra (2,9%), 46 arrendamientos de obra con organismos internacionales (0,4%), 473 arrendamientos de servicio (3,8%), 1.427 arrendamientos de servicio con organismos internacionales (11,4%), 402 contratos a término (3,2%), 1 contrato temporal de derecho público, 554 contratos laborales (4,4%), y 5.414 "otros no funcionarios" (43,2%).

En esta última categoría (otros vínculos sin calidad de funcionarios) se incluyen distintos tipos de contratos: 1.747 vínculos a término en ANEP; 1.812 docentes/profesores no escalafonados que se distribuyen: 63 en ONSC (Presidencia de la República), 209 en Ministerio de Defensa, 152 en el Ministerio del Interior, 8 en Ministerio de Ganadería Agricultura y Pesca; 886 en Ministerio de Educación y Cultura; 376 en INAU, 71 en INISA y 47 en Intendencias: 46 en Flores y 1 en Florida; 77 arrendamientos de servicio (65 en MVOTMA, 10 en MEF, y 2 en M. de Turismo); 64 Contratos Artísticos del MEC; 603 contratos mediante convenios con Organizaciones de la Sociedad Civil en MIDES; 244 contratos de suplentes (eventuales y permanentes) en BSE; 93 contratos eventuales en BPS; 57 cuidadores y 15 internos Ley 19.301 de ASSE; 25 contratos de talleristas en INAU Art. 123 de la Ley 19.438; 95 contratos en calidad de "Voluntariado", 90 contratos "Eventual" y "Eventual Especial" en la Intendencia de Paysandú; 34 jornaleros en Instituto Nacional de Colonización y 3 molineros en OSE; 94 adscriptos a los ministros (Art. 58 Ley N° 18.719); 68 asistentes de los directores de Entes Autónomos y Servicios Descentralizados (Art. 23 Ley N° 17.556); 62 adscriptos y seguridad presidencial, y 28 asistentes de ministros (Art. 9 Ley N° 17.930), 80 contratos de Voluntariado Social; 21 gerentes Art. 209, 275 y 297 de la Ley 19.355 en el MGAP, 10 experiencia de trabajo para reclusos y recientes liberados en la Intendencia de Colonia y 8 de convenio con DINALI en la Intendencia de Montevideo; 7 experiencia de trabajo para adolescentes privados de libertad en la Junta de Montevideo; entre otros (ver aclaraciones en los formularios respectivos).

ANÁLISIS DE LA INFORMACIÓN SEGÚN AGRUPACIÓN ORGÁNICA DE INCISOS

Si se considera la distribución de los vínculos laborales de funcionarios públicos por agrupación orgánica de Incisos, el Poder Legislativo reúne el 0,4%, el Poder Ejecutivo el 25,8%, los Organismos del Art. 220 de la Constitución el 48,9%, los Organismos del Art. 221 el 11,6% y los gobiernos departamentales el 13,3%.

GRÁFICO 2. VÍNCULOS DE FUNCIONARIOS PÚBLICOS SEGÚN AGRUPACIÓN NORMATIVA DE INCISOS



El Poder Legislativo solamente tiene dos tipos de vínculos con calidad de funcionarios públicos: 1289 presupuestados, y 1 contrato permanente o de función pública.

En el Poder Ejecutivo, el 72,9% de los vínculos de funcionarios públicos son de efectivos y contratos policiales y efectivos

militares; el 23,9% corresponde a vínculos de presupuestados, el 1,0% a zafrales y eventuales, un 1,0% a provisoriatos, 0,5% a contratos de trabajo, el 0,3% a contratos permanentes y un 0,4% a otros vínculos de funcionarios. En los organismos del Art. 220 de la Constitución, el mayor peso lo tienen los docentes de los entes de enseñanza (ANEP y UdelaR), que representan el 59,4% de los vínculos; un 28,0% corresponde a vínculos de presupuestados, un 6,0% a contratos permanentes, 2,9% zafrales y eventuales y 3,7% de otros funcionarios.

Tabla 1. Distribución de vínculos de funcionarios públicos

Grupo Normativo	Presupuestado	Provisorio	Contrato Permanente / Func. pública	Efectivo Policial/Militar Superior	Cont. Policial/ Militar Subalt.	Contratos de Trabajo
Poder Legislativo	1.289	0	1	0	0	0
Poder Ejecutivo	18.319	738	205	30.782	25.241	378
Org. del Artículo 220	40.738	0	8.727	0	0	0
Org. del Artículo 221	30.606	0	3.542	0	0	0
Gob. Departamentales	21.094	0	12.547	0	0	0
Total	112.046	738	25.022	30.782	25.241	378

Grupo Normativo	Zafra y Eventual	Docentes efectivos	Docentes interinos	Docentes suplentes	Otros Funcionarios	Total Funcionarios
Poder Legislativo	0	0	0	0	0	1.290
Poder Ejecutivo	856	0	0	0	278	76.797
Org. del Artículo 220	4.196	37.121	37.677	11.663	5.399	145.521
Org. del Artículo 221	319	0	0	0	38	34.505
Gob. Departamentales	3.930	0	0	0	1.917	39.488
Total	9.301	37.121	37.677	11.663	7.632	297.601

*Nota: 111 Provisorios de Fiscalía (Org. del Artículo 220) están incluidos en "Otros Funcionarios"

En los entes comerciales e industriales el mayor peso lo tienen los presupuestados con 88,7%, el 10,3% son vínculos de contratos permanentes, el 0,9% corresponde a zafrales y eventuales y el 0,1% a otros funcionarios públicos.

En los gobiernos departamentales priman los vínculos de presupuestados, con el 53,4% y contratos permanentes con el 31,8%; hay un 10,0% de zafrales y eventuales y 4,8% de vínculos de otros funcionarios públicos.

GRÁFICO 3. VÍNCULOS DE FUNCIONARIOS PÚBLICOS SEGÚN TIPO DE VÍNCULO

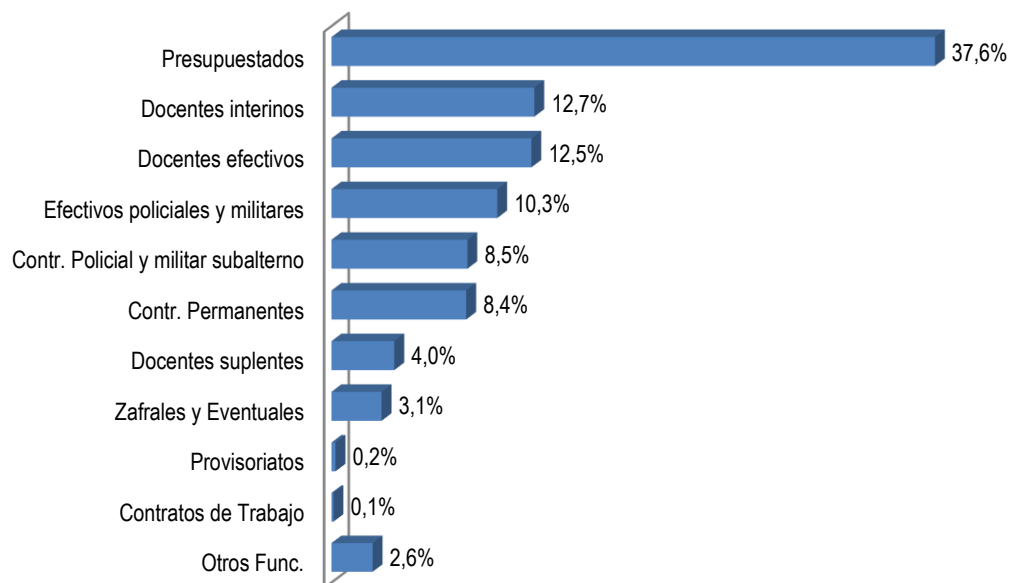
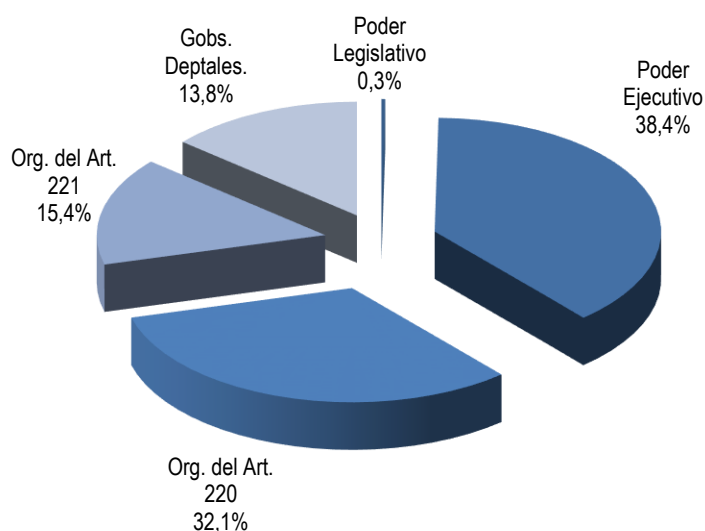


GRÁFICO 4. VÍNCULOS DE NO FUNCIONARIOS PÚBLICOS SEGÚN AGRUPACIÓN NORMATIVA DE INCISOS



En la distribución de los vínculos de no funcionarios públicos, el Poder Ejecutivo representa el 38,4%, los Organismos del Art. 220 el 32,1%, los Organismos del Art. 221 el 15,4% y los Gobiernos Departamentales el 13,8%, mientras que el Poder Legislativo representa un 0,3%.

Tabla 2. Distribución de vínculos de NO funcionarios públicos

Grupo Normativo	Contrato Temporal Derecho Público	Contrato Laboral Derecho Privado	Becario	Pasante	Arrend. Obra
Poder Legislativo	0	0	30	0	4
Poder Ejecutivo	1	554	492	40	11
Org. del Artículo 220	0	0	532	673	55
Org. del Artículo 221	0	0	708	213	234
Gob. Departamentales	0	0	226	928	62
Total	1	554	1.988	1.854	366

Grupo Normativo	Arrend. Obra con Org. Internac.	Arrendamientos de Servicio	Arrend. Servicio con Org. Internac.	Contr. a Término Ley 17.556	Otros No Func. (2)	Total NO Funcionarios
Poder Legislativo	0	0	0	0	0	34
Poder Ejecutivo	46	0	1.387	0	2.278	4.809
Org. del Artículo 220	0	76	0	193	2.499	4.028
Org. del Artículo 221	0	72	40	209	447	1.923
Gob. Departamentales	0	325	0	0	190	1.731
Total	46	473	1.427	402	5.414	12.525

ANÁLISIS DE LA INFORMACIÓN SEGÚN AGRUPACIÓN TEMÁTICA DE ORGANISMOS

La agrupación temática de organismos permite conocer en qué áreas de políticas públicas se concentran los vínculos laborales del Estado.

Tabla 3. Distribución de vínculos de Funcionarios Públicos por agrupación temática de organismos

GRUPO DE INCISOS	Presupuestado	Provisorio	Contrato Permanente / Func. Pública	Efectivo policial y militar sup.	Contrato policial / militar subalt.	Docente efectivo
Poder Legislativo	1.289	0	1	0	0	0
Sistema de Justicia	4.679	0	708	0	0	0
Presidencia	1.776	89	4	0	0	0
Relaciones Exteriores	571	25	1	0	0	0
Órganos de Contralor	1.332	0	4	0	0	0
Defensa	1.431	16	12	3.534	23.120	0
Seguridad	1.266	134	31	27.248	2.121	0
Economía y Finanzas	10.204	187	102	0	0	0
Ganadería, Agricultura y Pesca	1.955	27	6	0	0	0
Industria, Energía y Minería	9.520	0	25	0	0	0
Turismo	152	4	0	0	0	0
Educación, Cultura y Deporte	14.837	57	5.979	0	0	36.911
Transporte y Obras Públicas	3.742	129	486	0	0	0
Salud Pública	19.530	2	741	0	0	0
Trabajo y Seguridad Social	4.390	16	420	0	0	0
Vivienda, Ord. Territorial y Medio Ambiente	4.899	1	492	0	0	0
Servicios Sociales	3.201	51	1.430	0	0	210
Comunicaciones	6.178	0	2.033	0	0	0
Gobiernos Departamentales	21.094	0	12.547	0	0	0
TOTAL	112.046	738	25.022	30.782	25.241	37.121

GRUPO DE INCISOS	Docente interino	Docente suplente	Contratos de trabajo	Zafra y eventual	Otros Func.	TOTAL
Poder Legislativo	0	0	0	0	0	1.290
Sistema de Justicia	0	0	0	101	111	5.599
Presidencia	0	0	232	0	43	2.144
Relaciones Exteriores	0	0	0	0	0	597
Órganos de Contralor	0	0	0	0	0	1.336
Defensa	0	0	18	278	203	28.612
Seguridad	0	0	0	506	3	31.309
Economía y Finanzas	0	0	21	70	18	10.602
Ganadería, Agricultura y Pesca	0	0	0	1	1	1.990
Industria, Energía y Minería	0	0	0	56	3	9.604
Turismo	0	0	0	0	1	157
Educación, Cultura y Deporte	37.659	11.641	25	149	2.470	109.728
Transporte y Obras Públicas	0	0	0	9	38	4.404
Salud Pública	0	0	22	2.573	2.806	25.674
Trabajo y Seguridad Social	0	0	0	0	1	4.827
Vivienda, Ord. Territorial y Medio Ambiente	0	0	21	255	2	5.670
Servicios Sociales	18	22	39	1.373	15	6.359
Comunicaciones	0	0	0	0	0	8.211
Gobiernos Departamentales	0	0	0	3.930	1.917	39.488
TOTAL	37.677	11.663	378	9.301	7.632	297.601

El área Educación, Cultura y Deporte reúne al 36,9% de los 297.601 vínculos de funcionarios públicos; le siguen Gobiernos Departamentales (13,3%), Seguridad (10,5%), Defensa (9,6%) y Salud Pública (8,6%). Con 3,6% y 3,2% respectivamente se encuentran las áreas de Economía y Finanzas e Industria, Energía y Minería. Comunicaciones tiene un 2,8%; Vivienda, Ordenamiento Territorial y Medio Ambiente tiene un 1,9% y Servicios Sociales 2,1%. Las áreas Sistema de Justicia, Trabajo y Seguridad Social, Transporte y Obras Públicas tienen 1,9%, 1,6% y 1,5%, respectivamente. Ganadería, Agricultura y Pesca, Presidencia y Relaciones Exteriores, Órganos de Contralor y Poder Legislativo, tienen todos menos de 1% y con la menor cantidad de vínculos laborales de funcionarios se encuentra el área Turismo (0,1%).

GRÁFICO 5. VÍNCULOS DE FUNCIONARIOS PÚBLICOS SEGÚN AGRUPACIÓN TEMÁTICA DE ORGANISMOS

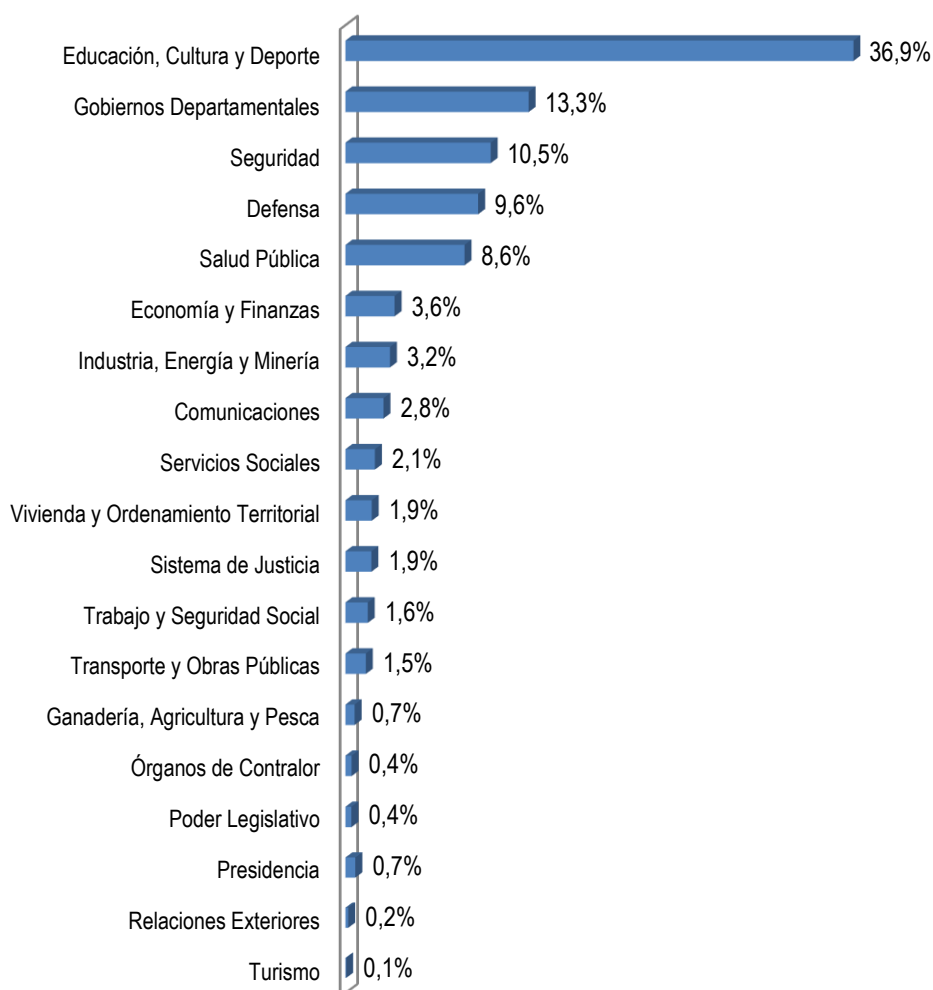


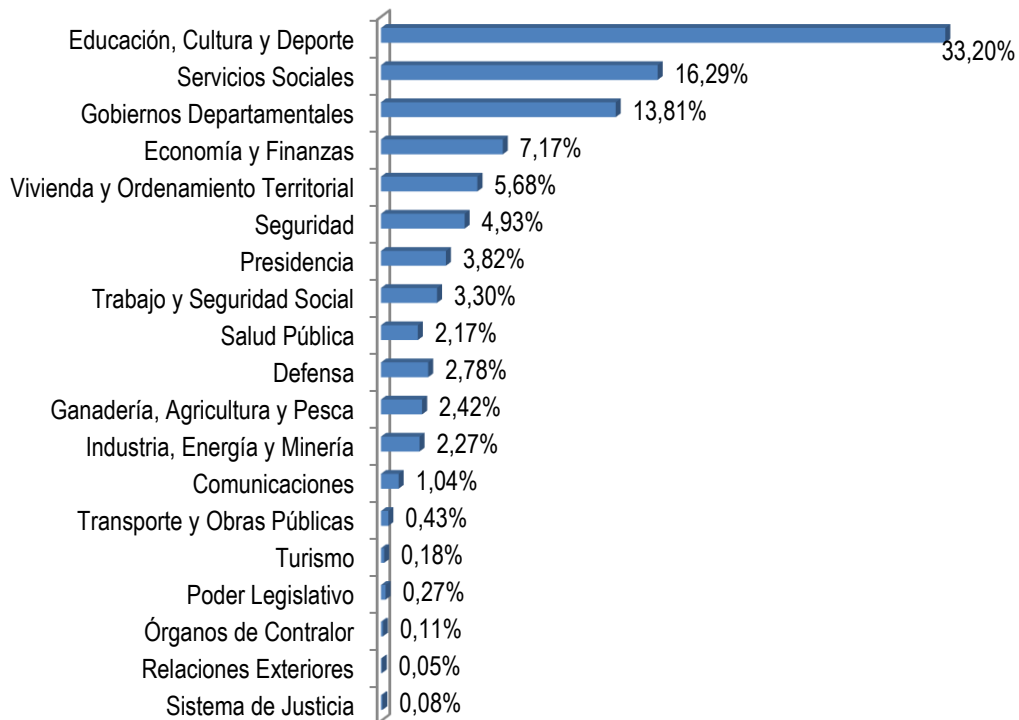
Tabla 4. Distribución de vínculos de NO funcionarios públicos por agrupación temática de organismos

GRUPO DE INCISOS	Contrato Temporal	Contrato Laboral	Becario	Pasante	Arrendamiento de Obra
Poder Legislativo	0	0	30	0	4
Poder Judicial	0	0	6	1	0
Presidencia	0	8	27	12	0
Relaciones Exteriores	0	0	0	0	0
Órganos de Contralor	0	0	0	0	0
Defensa	0	89	3	0	3
Seguridad	0	221	206	17	0
Economía y Finanzas	0	12	266	2	235
Ganadería, Agricultura y Pesca	0	0	30	2	4
Industria, Energía y Minería	0	0	231	11	1
Turismo	0	0	0	2	0
Educación, Cultura y Deporte	0	224	486	656	51
Transporte y Obras Públicas	0	0	15	0	0
Salud Pública	0	0	18	6	0
Trabajo y Seguridad Social	0	0	133	139	0
Vivienda, Ord. Territorial y Medio Ambiente	1	0	122	62	1
Servicios Sociales	0	0	89	16	5
Comunicaciones	0	0	100	0	0
Gobiernos Departamentales	0	0	226	928	62
TOTAL	1	554	1988	1.854	366

GRUPO DE INCISOS	Arr. de Obra con Organismo Internacional	Arrendamiento de Servicio	Arr. de Servicio con Organismo Internacional	Contrato a Término	Otros NO Funcionarios	Total NO funcionarios
Poder Legislativo	0	0	0	0	0	34
Poder Judicial	0	1	0	0	2	10
Presidencia	27	0	261	0	144	479
Relaciones Exteriores	0	0	0	0	6	6
Órganos de Contralor	0	14	0	0	0	14
Defensa	0	16	0	20	217	348
Seguridad	4	0	0	0	169	617
Economía y Finanzas	11	18	86	1	267	898
Ganadería, Agricultura y Pesca	3	0	189	0	75	303
Industria, Energía y Minería	0	5	9	0	27	284
Turismo	1	0	11	0	9	23
Educación, Cultura y Deporte	0	35	0	0	2706	4158
Transporte y Obras Públicas	0	0	0	8	31	54
Salud Pública	0	0	0	172	76	272
Trabajo y Seguridad Social	0	0	0	36	105	413
Vivienda, Ord. Territorial y Medio Ambiente	0	33	238	158	96	711
Servicios Sociales	0	10	633	1	1286	2040
Comunicaciones	0	16	0	6	8	130
Gobiernos Departamentales	0	325	0	0	190	1.731
TOTAL	46	473	1.427	402	5.414	12.525

Con respecto a los 12.525 vínculos de no funcionarios públicos, el primer lugar también lo ocupa el área de Educación, Cultura y Deporte (33,2%). En segundo lugar, con 16,29% se ubica el área de Servicios Sociales, formada por MIDES, INAU, INISA. Los Gobiernos Departamentales cuentan con un 13,81% de estos vínculos. Economía y Finanzas tiene un 7,17%, Vivienda y Ordenamiento Territorial, integrada por BHU, MVOTMA, ANV y OSE tiene un 5,68%. Seguridad 4,93% y las demás áreas cuentan con menos de 4%.

GRÁFICO 6. VÍNCULOS DE NO FUNCIONARIOS PÚBLICOS SEGÚN AGRUPACIÓN TEMÁTICA DE ORGANISMOS



ANÁLISIS DE LA INFORMACIÓN DE GÉNERO


De acuerdo a la Conferencia Internacional del Trabajo celebrada por la OIT en el año 2009, *"garantizar el trabajo decente es fundamental para las mujeres y los hombres ya que así podrán forjar un futuro más promisorio para ellos, sus familias y sus comunidades. El desarrollo sostenible se logra gracias a los aportes que hacen tanto las mujeres como los hombres. La construcción social de los roles de género, las diferencias biológicas entre hombres y mujeres y la forma en que estos aspectos interactúan en el mundo del trabajo son, pues, la piedra angular del trabajo decente"*⁴

En consonancia con estos lineamientos, la transversalización de la perspectiva de género es una política pública adoptada por nuestro país, suscribiendo a diversos acuerdos internacionales y estableciendo normativa en la materia. En el año 2007, la Ley 18.104 de 15/3/2007 declara de interés general las actividades orientadas a la "promoción de la igualdad de derechos y oportunidades entre hombres y mujeres en la República Oriental del Uruguay" y encarga al Estado la tarea de adoptar y generar políticas públicas que integren esta perspectiva, plasmadas en el Primer Plan Nacional de Igualdad de Oportunidades y Derechos (2007-2011).

Lograr la equidad y reducir la brecha entre hombres y mujeres ha sido un propósito adoptado y afirmado legislativamente por el Estado uruguayo. Reconociendo la perspectiva de género como una herramienta útil para alcanzar estas metas, pueden aportarse criterios para la definición de políticas que aseguren la estructuración del Estado en concomitancia con la realidad de las necesidades de las mujeres y hombres de nuestro país.

Trabajando desde este enfoque y buscando el aporte para incorporar esta perspectiva en las agendas

GRÁFICO 7. DISTRIBUCIÓN DEL TOTAL DE VÍNCULOS LABORALES CON EL ESTADO POR SEXO



Nota: No se incluyen los 24 vínculos informados de personas que se autoidentificaron como transgénero.

⁴ Conferencia Internacional del Trabajo. *La igualdad de género como eje del trabajo decente. Informe VI. Ginebra, OIT, 2009. Pág. 1*

institucionales, la Oficina Nacional del Servicio Civil releva hace 10 años la distribución por sexo de los vínculos que tiene el Estado, a fin de proveer insumos para las prácticas orientadas a la planificación de las necesidades del personal con una perspectiva de género y fortalecer decisiones que redunden en una gestión más eficiente en torno al tema.

En esta oportunidad, tal como ocurre desde el año 2011, todos los organismos han enviado la información completa sobre esta variable. La información incluye además el relevamiento de datos sobre los vínculos con el Estado de las personas autodefinidas trans desde el año 2016. A pesar de ser una cifra pequeña, no es menos significativa dado que de esta forma se visibiliza la inclusión de una minoría que es discriminada tanto en su trayectoria de vida como en el ámbito laboral.⁵

Cabe recordar que las cifras sobre sexo representan la distribución de los vínculos laborales y no de las personas que trabajan en el Estado ya que de acuerdo al régimen de acumulación de cargos, existen personas con más de un vínculo laboral.

Como se informara previamente, al 31/12/2017 existen un total de 297.601 vínculos de funcionarios públicos y 12.525 vínculos de no funcionarios.

De las cifras mencionadas, al 31/12/2017 existen en el Estado 140.860 vínculos laborales con hombres (45,420%) y 169.242 (54,572%) con mujeres. La distribución de vínculos entre hombres y mujeres refleja, desde el año 2011, una mayor presencia femenina. Son 24 los vínculos laborales de personas autoidentificadas trans, representando el 0,008% de los vínculos totales.

Tabla 5. Evolución de la distribución del total de vínculos laborales con el Estado por sexo										
	2008	2009	2010	2011	2012	2013	2014	2015	2016	2017
Hombres	47%	60%	52%	49%	48%	48%	47%	46,207%	46,367%	45,420%
Mujeres	53%	40%	48%	51%	52%	52%	53%	53,793%	53,625%	54,572%
Trans	0%	0%	0%	0%	0%	0%	0%	0,002%	0,008%	0,008%
Total	100%	100%	100%	100%	100%	100%	100%	100%	100%	100%
% organismos envió información de género	84%	91%	99%	100%	100%	100%	100%	100%	100%	100%

Como puede verse, en 2008 se presenta una mayor presencia femenina, bajando esta cifra para el año 2009 en favor de los vínculos masculinos. Esta diferencia en 2008 puede deberse al porcentaje de organismos que enviaron la información

⁵ Conceptos de discriminación estructural y discriminación individual. *La identidad de género en las políticas sociales*. Informe de monitoreo de las políticas de inclusión para la población trans. Investigaciones en Derechos Económicos, Sociales y Culturales. DNPS-MIDES, Uruguay, diciembre, 2013. Pág. 63.

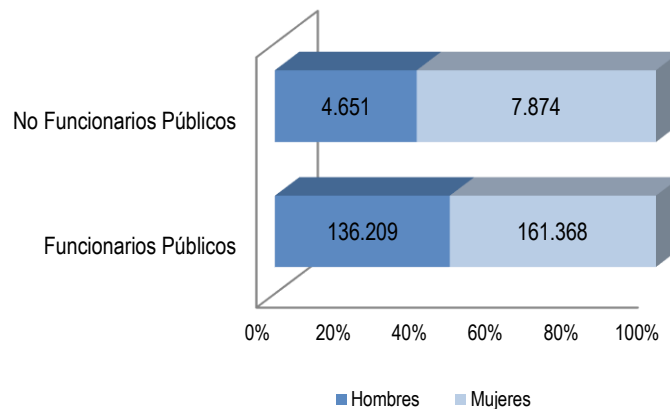
discriminada por género, ya que muchos de los que no realizaron el envío constituyeron organismos con una alta presencia masculina (como el Ministerio de Defensa), ocasionando un balance en favor de los vínculos femeninos. A partir del año 2011 todos los organismos relevados enviaron la información completa.

En relación a la población ocupada del país -donde los hombres ocupados representan el 55,1% y las mujeres el 44,9% (INE, ECH 2017)-, se observa una mayor presencia femenina en la Administración Pública, con una diferencia aproximada de 9 puntos porcentuales, ya que son 54,6% los vínculos femeninos en el Estado por sobre el 44,9% de las mujeres ocupadas en el país.

Si bien la distribución por sexo de los vínculos de funcionarios públicos indican una situación de mayor presencia

femenina, con un 54% de los vínculos con mujeres y un 46% con hombres, entre los vínculos de no funcionarios públicos esta diferencia a favor de las mujeres es mayor: las mujeres representan el 63% de los vínculos de no funcionarios públicos, y los hombres el 37%.

GRÁFICO 8. DISTRIBUCIÓN DE VÍNCULOS DE FUNCIONARIOS Y NO FUNCIONARIOS POR SEXO



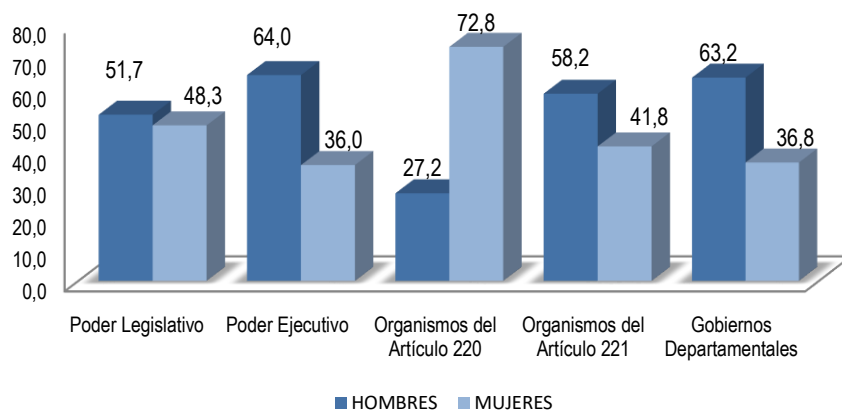
Nota: No se incluyen los 24 vínculos informados de personas que se autoidentifican como trans.

Distribución por sexo según agrupación normativa de Incisos

Al considerar por sexo la distribución del total de vínculos según la agrupación orgánica de incisos del Estado, se mantienen las diferencias marcadas a favor del sexo masculino en los organismos del Poder Ejecutivo (64% hombres y 36% mujeres) y Gobiernos Departamentales (63% hombres y 37% mujeres), siendo éstos los órganos más masculinizados del Estado. Se mantienen también diferencias no pronunciadas en el Poder Legislativo (52% hombres y 48% mujeres). También hay predominancia masculina en los Organismos del Art. 221 (58,2% hombres y 41,8% mujeres).

En los Organismos del Art. 220 de la Constitución la relación es inversa, con una feminización importante: 73% de mujeres y 27% de hombres.

GRÁFICO 9. DISTRIBUCIÓN DEL TOTAL DE VÍNCULOS POR SEXO SEGÚN AGRUPACIÓN ORGÁNICA DE INCISOS



Nota: No se incluyen los 24 vínculos informados de personas que se autoidentificaron como trans

La mayor presencia masculina del Poder Ejecutivo se explica principalmente por el peso del Ministerio de Defensa y el Ministerio del Interior donde existe un 72% y 67% respectivamente de vínculos con hombres. Aun así, el Ministerio con mayor presencia masculina continúa siendo el de Transporte y Obras Públicas (MTO) que cuenta con un 75% de vínculos con hombres. Otro Ministerio con una alta masculinización es Ganadería, Agricultura y Pesca (MGAP) con un 57% de vínculos de sexo masculino.

Tabla 6. Vínculos laborales con el Estado por sexo según agrupación orgánica de incisos

GRUPO DE INCISOS	FUNCIONARIOS			NO FUNCIONARIOS			TOTAL			
	HOMBRES	MUJERES	TRANS	HOMBRES	MUJERES	TRANS	HOMBRES	MUJERES	TRANS	TOTAL
Poder Legislativo	667	623	0	17	17	0	684	640	0	1.324
Poder Ejecutivo	50.295	26.496	6	1.941	2.868	0	52.236	29.364	6	81.606
Organismos del Artículo 220	39.484	106.025	12	1.196	2.832	0	40.680	108.857	12	149.549
Organismos del Artículo 221	20.447	14.058	0	756	1.167	0	21.203	15.225	0	36.428
Gobiernos Departamentales	25.316	14.166	6	741	990	0	26.057	15.156	6	41.219
TOTAL	136.209	161.368	24	4.651	7.874	0	140.860	169.242	24	310.126

Los ministerios con predominancia femenina son el Ministerio de Desarrollo Social (MIDES) con un 74%, el Ministerio de Salud (MSP) con un 71%, el Ministerio de Vivienda, Ordenamiento Territorial y Medio Ambiente (MVOTMA) con un 64% y el Ministerio de Turismo (MT) y el de Industria, Energía y Minería (MIEM) con el 62%

de vínculos femeninos. Con 60% de vínculos de mujeres se encuentra el Ministerio de Trabajo y Seguridad Social (MTSS).

Se observa una relativa paridad en otros organismos como Presidencia de la República y el Ministerio de Educación y Cultura (MEC). El Ministerio de Relaciones Exteriores (MRREE) y el Ministerio de Economía y Finanzas (MEF), tienen la mitad de los vínculos con hombres y la otra mitad con mujeres.

**Tabla 7. Vínculos laborales autoidentificados Trans
Funcionarios Públicos**

INCISOS	Presupues- tados	Contratos Permanentes	Docente efectivo	Docente interino	Docente suplente	Otros	TOTAL	TOTAL
MIDES	6						6	6
ANEP	2	1	4	3	1	1	12	12
Int. Cerro Largo		1					1	1
Int. Durazno		5					5	5
TOTAL	8	7	4	2	1	1	24	24

Por otro lado, se mantiene para el año 2017 la tendencia histórica del predominio masculino en los Gobiernos Departamentales con un 63% de vínculos de hombres, si bien se observa desde el año 2015 un leve aumento de los vínculos de mujeres.

En el caso de las Juntas, resulta interesante destacar que la representación femenina entre los ediles aumentó en 10% si se compara la cantidad de mujeres edilas electas en 2015 respecto a las elecciones de 2010, resultado de la implementación de la Ley de Cuotas.⁶ A pesar de esta tendencia creciente, las edilas representan apenas el 27% de los legisladores departamentales frente a un 73% de ediles hombres.⁷ La mayor masculinización se da en los ediles de la Junta Departamental de Canelones (5,2), seguida por Maldonado, Paysandú y Río Negro, donde hay 4,2 hombres por cada mujer. En Montevideo y Rocha es donde se da mayor paridad entre los ediles hombres y mujeres, con 1,6 hombres por mujer.

En los gobiernos departamentales se informaron 6 vínculos de personas trans, los cuales se distribuyen entre la Intendencia de Durazno (5 vínculos) y la Intendencia de Cerro Largo (1 vínculo).

En el Poder Legislativo, los vínculos con hombres representan el 52% del total de vínculos, si bien entre los legisladores éstos representan el 72% del total. A pesar de que la cantidad de cargos parlamentarios ocupados por mujeres muestra una

⁶ *El lugar de las mujeres uruguayas en la toma de decisiones*. Cuadernos del Sistema de Información de Género. UNFPA; MIDES; INMUJERES. Uruguay, N°5 Octubre, 2016. Pág. 16

⁷ Estos porcentajes se calcularon en base a la cantidad de ediles informados por las Juntas Departamentales a Dic. 2017.

evolución positiva, éstas siguen siendo una amplia minoría, ocupando el 28% de las bancas parlamentarias.⁸

La mayor feminización se da en los organismos agrupados por el Art. 220 de la Constitución. En este grupo todos los Incisos tienen predominancia femenina siendo el Instituto del Niño y el Adolescente del Uruguay (INAU) el que tiene más vínculos con mujeres con un 79%, seguido por la Junta de Transparencia y Ética Pública (78% de vínculos de mujeres), la Administración Nacional de Educación Pública (76%), la Administración de Servicios de Salud del Estado (ASSE) y la Fiscalía General de la Nación con un 73% y por el Poder Judicial, con un 71%.

Tabla 8. Distribución de Ediles departamentales por sexo

Juntas Departamentales	HOMBRES	MUJERES	Índice de Masculinización
Artigas	23	8	2,9
Canelones	26	5	5,2
Cerro Largo	21	10	2,1
Colonia	24	7	3,4
Durazno	22	9	2,4
Flores	21	10	2,1
Florida	20	11	1,8
Lavalleja	22	9	2,4
Maldonado	25	6	4,2
Paysandú	25	6	4,2
Río Negro	25	6	4,2
Rivera	23	8	2,9
Rocha	19	12	1,6
Salto	21	10	2,1
San José	23	8	2,9
Soriano	24	7	3,4
Tacuarembó	24	7	3,4
Treinta y Tres	24	7	3,4
Montevideo	19	12	1,6
TOTAL	431	158	2,7

En el Tribunal de Cuentas y la Corte Electoral los vínculos con mujeres superan el 60%, seguidos por el Tribunal de lo Contencioso Administrativo con un 59%. En la Universidad de la República (UdelaR) existe también predominancia femenina, siendo 58% los vínculos de mujeres y 42% de hombres. Se informaron 12 vínculos

⁸ Estimación realizada en base a cantidad de legisladores según género, actuantes al 31/12/17 en el Parlamento.

de funcionarios públicos trans en este grupo, todos ellos dentro de la Administración Nacional de Educación Pública (ANEP).

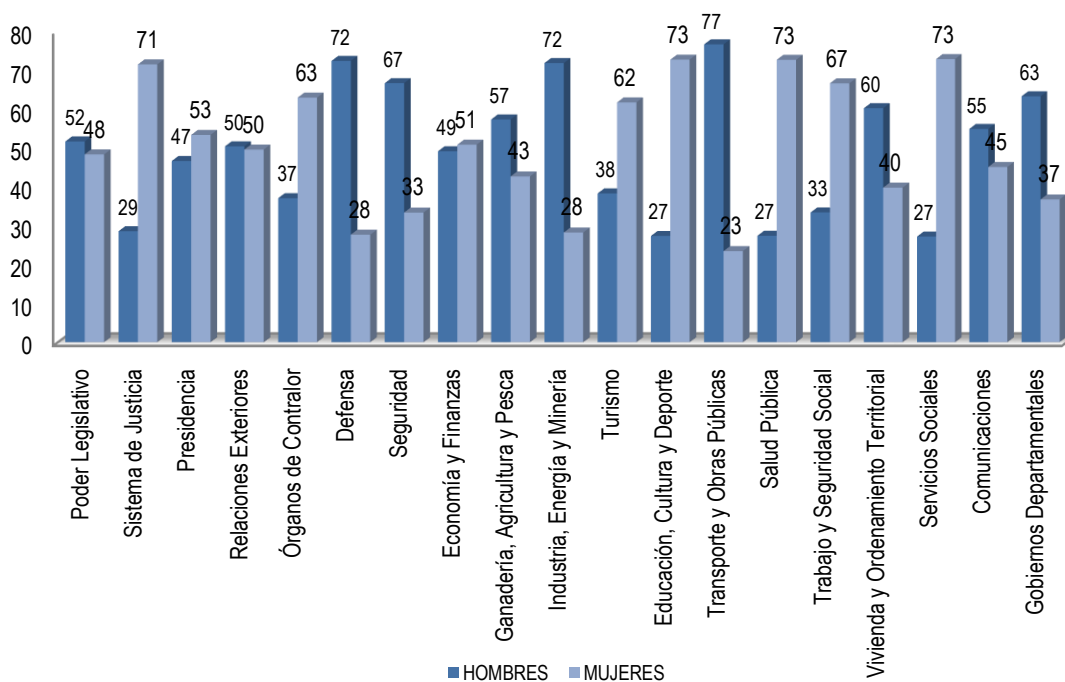
En cuanto a los Organismos del Art. 221 de la Constitución, existe en total una masculinización de vínculos, con un 58,2% de vínculos de hombres y 41,8% de vínculos de mujeres, manteniéndose el porcentaje respecto al año anterior. En las empresas públicas (ANCAP, UTE, OSE, AFE, Administración Nacional de Puertos y Correos) hay mayorías masculinas y en los bancos estatales, a excepción del BROU, se aprecia una mayor paridad a favor de las mujeres. Dentro de este grupo de Incisos no se informaron vínculos con personas trans.

Distribución por sexo según agrupación temática de organismos

Al agrupar los organismos por la temática de su competencia para analizar la distribución por sexo, se observa una predominancia femenina en Salud Pública Educación, Cultura y Deporte, y Servicios Sociales (todos con 73% de vínculos de mujeres), Sistema de Justicia, que agrupa Poder Judicial y Fiscalía General de la Nación (71%) y Trabajo y Seguridad Social (67%). Los grupos masculinizados son Transporte y Obras Públicas (77% vínculos de hombres), Defensa (72%) e Industria, Energía y Minería (72%) y Seguridad (67%).

Asimismo, se observa una mayoría de vínculos con hombres en los Gobiernos Departamentales (63%), Vivienda y Ordenamiento Territorial (60%) y Ganadería, Agricultura y Pesca (57%).

GRÁFICO 10. DISTRIBUCIÓN DEL TOTAL DE VÍNCULOS POR SEXO SEGÚN AGRUPACIÓN TEMÁTICA DE ORGANISMOS (EN %)



Notas: No se incluyen los 24 vínculos informados de personas que se autoidentificaron como transgénero.

**La información de género se releva a nivel de Inciso. Por este motivo en el grupo Presidencia se incluye también a la unidad ejecutora 011 (Secretaría Nacional del Deporte) que es considerada en otras secciones de este informe.*

Los grupos que presentan mayor paridad en cuanto a la distribución por sexo de sus vínculos son: Relaciones Exteriores, Economía y Finanzas, Poder Legislativo, Presidencia y Comunicaciones.

Tabla 9. Total de Vínculos laborales con el Estado por sexo según agrupación temática de organismos

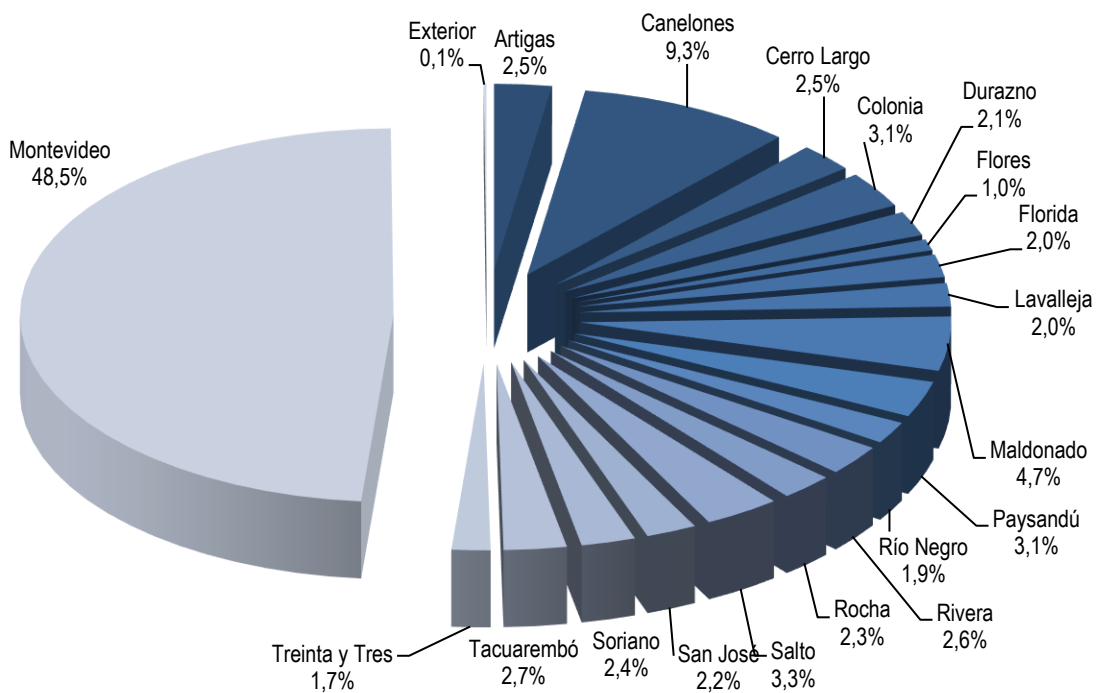
GRUPO DE INCISOS	Funcionarios públicos				No funcionarios públicos				Total de vínculos			
	HOMBRES	MUJERES	TRANS	TOTAL	HOMBRES	MUJERES	TRANS	TOTAL	HOMBRES	MUJERES	TRANS	TOTAL
Poder Legislativo	667	623	0	1.290	17	17	0	34	684	640	0	1.324
Sistema de Justicia	1.600	3.999	0	5.599	4	6	0	10	1.604	4.005	0	5.609
Presidencia	1.005	1.139	0	2.144	219	260	0	479	1.224	1.399	0	2.623
Relaciones Exteriores	299	298	0	597	5	1	0	6	304	299	0	603
Órganos de Contralor	496	840	0	1.336	5	9	0	14	501	849	0	1.350
Defensa	20.729	7.883	0	28.612	210	138	0	348	20.939	8.021	0	28.960
Seguridad	20.926	10.383	0	31.309	337	280	0	617	21.263	10.663	0	31.926
Economía y Finanzas	5.321	5.281	0	10.602	332	566	0	898	5.653	5.847	0	11.500
Ganadería, Agricultura y Pesca	1.132	858	0	1.990	182	121	0	303	1.314	979	0	2.293
Industria, Energía y Minería	6.978	2.626	0	9.604	116	168	0	284	7.094	2.794	0	9.888
Turismo	57	100	0	157	12	11	0	23	69	111	0	180
Educación, Cultura y Deporte	29.763	79.953	12	109.728	1.410	2.748	0	4.158	31.173	82.701	12	113.886
Transporte y Obras Públicas	3.381	1.023	0	4.404	31	23	0	54	3.412	1.046	0	4.458
Salud Pública	7.079	18.595	0	25.674	36	236	0	272	7.115	18.831	0	25.946
Trabajo y Seguridad Social	1.647	3.180	0	4.827	105	308	0	413	1.752	3.488	0	5.240
Vivienda y Ordenamiento Territorial	3.527	2.143	0	5.670	313	398	0	711	3.840	2.541	0	6.381
Servicios Sociales	1.759	4.594	6	6.359	526	1.514	0	2.040	2.285	6.108	6	8.399
Comunicaciones	4.527	3.684	0	8.211	50	80	0	130	4.577	3.764	0	8.341
Gobiernos Departamentales	25.316	14.166	6	39.488	741	990	0	1.731	26.057	15.156	6	41.219
TOTAL	136.209	161.368	24	297.601	4.651	7.874	0	12.525	140.860	169.242	24	310.126



ANÁLISIS DE LA INFORMACIÓN SEGÚN UBICACIÓN GEOGRÁFICA

Se presenta en este capítulo la distribución geográfica de los vínculos laborales a nivel de departamento donde se cumplen las funciones. Contar con información de los recursos humanos con que cuenta el Estado a nivel territorial es importante para desarrollar e implementar las políticas públicas.

GRÁFICO 11. DISTRIBUCIÓN DEL TOTAL DE VÍNCULOS LABORALES CON EL ESTADO POR DEPARTAMENTO



Nota: En este gráfico se incluyen los vínculos distribuidos por departamento y exterior (no se incluyen los vínculos itinerantes ni los sin clasificar).

En el departamento de Montevideo, exceptuando "itinerantes", categoría que incluye a aquellos vínculos que prestan funciones en más de un departamento (ej. Cuadrillas de AFE) y vínculos en que el organismo no clasificó el departamento, se concentra casi la mitad de los vínculos laborales con el Estado (48,5%). Los restantes vínculos se distribuyen en el interior del país, y sólo un 0,1% cumple funciones en el exterior.



En cuanto a la distribución según naturaleza del vínculo, los funcionarios públicos representan más del 94% respecto al total de vínculos en todos los departamentos del país.

Tabla 10. Total de vínculos laborales con el Estado por departamento

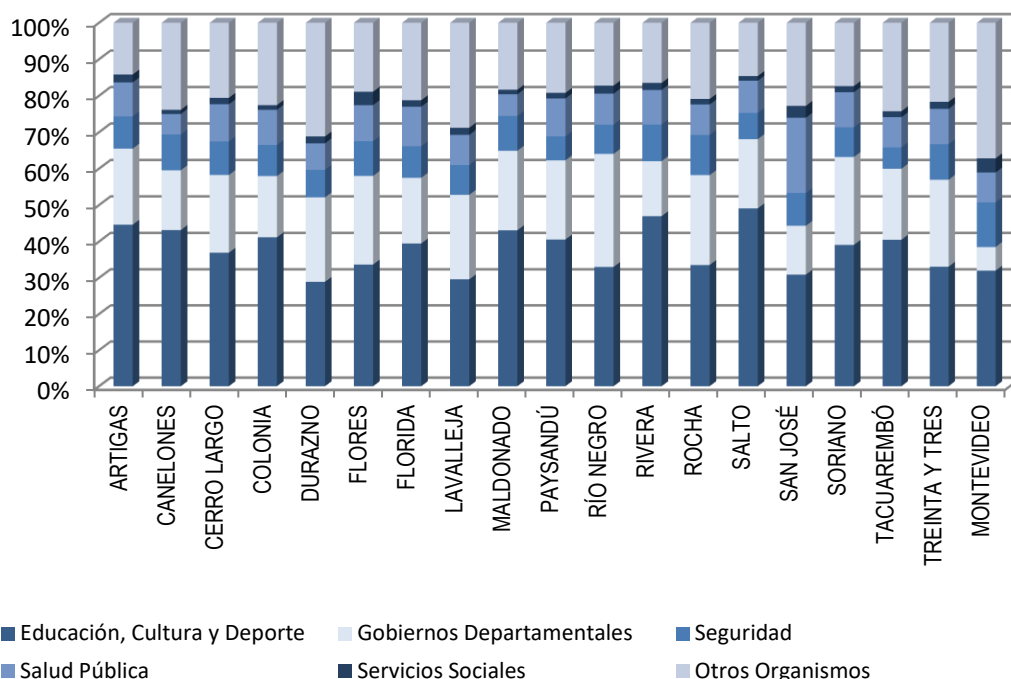
DEPARTAMENTO	Funcionarios	No Funcionarios	TOTAL
Artigas	7.474	131	7.605
Canelones	27.955	512	28.467
Cerro Largo	7.385	114	7.499
Colonia	9.259	332	9.591
Durazno	6.448	96	6.544
Flores	2.841	138	2.979
Florida	5.931	137	6.068
Lavalleja	6.134	84	6.218
Maldonado	13.732	600	14.332
Paysandú	9.171	373	9.544
Río Negro	5.675	150	5.825
Rivera	7.818	207	8.025
Rocha	6.883	170	7.053
Salto	9.923	207	10.130
San José	6.490	217	6.707
Soriano	7.052	146	7.198
Tacuarembó	8.167	160	8.327
Treinta y Tres	4.987	138	5.125
Montevideo	140.737	7.720	148.457
Exterior	357	2	359
Itinerantes	3.141	175	3.316
Sin Clasificar	41	716	757
TOTAL	297.601	12.525	310.126

Los departamentos que presentan mayor proporción de vínculos de no funcionarios públicos con respecto a su total de vínculos son Montevideo, Flores y Maldonado, con 5,2%, 4,6% y 4,2% respectivamente.

Al analizar dentro de cada uno de los departamentos la distribución de los vínculos según agrupación temática de organismos se observa que en los 19 departamentos el grupo con mayor proporción de vínculos es Educación, Cultura y Deportes (varía entre 28,9% y 49,1%). En segundo lugar, se encuentra el grupo de los Gobiernos Departamentales, con 13,3%, y en tercer y cuarto lugar se encuentran los grupos Seguridad (10,3%) y Defensa (9,3), oscilando su peso relativo según el departamento.



GRÁFICO 12. DISTRIBUCIÓN DEL TOTAL DE VÍNCULOS POR DEPARTAMENTO Y AGRUPACIÓN TEMÁTICA DE ORGANISMOS



* Se incluyen los grupos que tienen representación en todo el país.

Nota: La información geográfica se releva a nivel de Inciso. Por este motivo en el grupo Presidencia se incluye también a la unidad ejecutora 011 (Secretaría Nacional del Deporte) que es considerada en otras secciones de este informe en el grupo Educación, Cultura y Deporte.

La relación entre la proporción de habitantes de cada departamento y la proporción de vínculos laborales con el Estado no es lineal, sin embargo, los seis departamentos con mayor población (Montevideo, Canelones, Maldonado, Salto, Colonia y Paysandú) son también los que tienen más proporción de vínculos laborales y los dos con menor población (Flores y Treinta y Tres) son los que tienen menor cantidad de vínculos con el Estado. Montevideo concentra el 39,5% de la población del país y el 48,6% de los vínculos laborales con el Estado.



Tabla 11. Población total, población ocupada y vínculos laborales con el Estado por departamento

Departamento	Población proyectada 2017*	Población ocupada *	Total de vínculos laborales con el Estado **	% de vínculos en relación a la población total	% de vínculos en relación a la población ocupada
Artigas	74.810	32.899	7.605	10,2	23,1
Canelones	581.532	275.557	28.467	4,9	10,3
Cerro Largo	89.557	34.589	7.499	8,4	21,7
Colonia	130.008	60.363	9.591	7,4	15,9
Durazno	58.996	25.827	6.544	11,1	25,3
Flores	26.504	13.133	2.979	11,2	22,7
Florida	69.312	32.513	6.068	8,8	18,7
Lavalleja	59.161	25.579	6.218	10,5	24,3
Maldonado	187.576	91.455	14.332	7,6	15,7
Paysandú	119.094	51.045	9.544	8,0	18,7
Río Negro	57.644	25.269	5.825	10,1	23,1
Rivera	108.319	47.718	8.025	7,4	16,8
Rocha	73.999	32.471	7.053	9,5	21,7
Salto	132.294	58.231	10.130	7,7	17,4
San José	115.584	53.940	6.707	5,8	12,4
Soriano	84.032	39.610	7.198	8,6	18,2
Tacuarembó	93.039	39.675	8.327	8,9	21,0
Treinta y Tres	50.516	21.287	5.125	10,1	24,1
Montevideo	1.381.228	683.507	148.457	10,7	21,7
TOTAL	3.493.205	1.644.668	305.694	8,8	18,6

* Fuente: Población proyectada 2017: INE Estimaciones y proyecciones de población- Población ocupada: ECH 2017. Instituto Nacional de estadística (INE)

** En los vínculos de este cuadro se incluyen solo los distribuidos por departamento (no se incluyen los vínculos reportados sin clasificar, los que desempeñan tareas en el exterior, ni los itinerantes).

Si se analiza la cantidad total de vínculos laborales con el Estado en relación con la población total se observa que para el total del país esta relación es del 8,8%, mientras que en los distintos departamentos varía entre un 4,9% (Canelones) y un 11,2% (Flores). Se debe tener en cuenta que aquí se están considerando solamente los vínculos que han sido clasificados por departamento por los respectivos organismos (98,6%), no se consideran quienes están en el exterior ni los que fueron clasificados como "itinerantes".

Si se analiza el peso del empleo público (teniendo en cuenta que se está comparando vínculos laborales con el Estado) en relación con la población ocupada, los departamentos con mayor peso del empleo público en relación con su población ocupada a diciembre de 2017 son Durazno (25,3%), Lavalleja (24,3%), Treinta y Tres (24,1%), Río Negro (23,1%), y Artigas (23,1%), siendo menor el porcentaje



de vínculos en relación con la población ocupada en los departamentos de Canelones (10,3%) y San José (12,4%)⁶.

⁶La categoría Itinerante no está incluida en el análisis comparativo con la población del país, ni ocupada, por lo que los porcentajes varían respecto a años anteriores.



Tabla 12. Total de vínculos laborales con el Estado por departamento según agrupación temática de organismos

GRUPO DE INCISOS	ARTIGAS	CANELONES	CERRO LARGO	COLONIA	DURAZNO	FLORES	FLORIDA	LAVALLEJA	MALDONADO	PAYSANDÚ	RÍO NEGRO
Poder Legislativo	1	1	0	0	1	0	2	0	1	0	0
Sistema de Justicia	108	590	124	190	74	40	86	84	243	143	95
Presidencia	22	131	12	47	18	10	16	19	24	37	9
Relaciones Exteriores	0	0	0	0	0	0	0	0	0	0	0
Órganos de Contralor	20	53	17	17	17	12	18	15	16	19	17
Defensa	363	2.833	683	515	1.265	275	526	944	645	332	360
Seguridad	671	2.799	690	820	494	284	526	509	1.372	627	467
Economía y Finanzas	125	549	151	335	95	44	112	97	408	144	134
Ganadería, Agricultura y Pesca	45	165	44	52	39	13	31	42	21	94	41
Industria, Energía y Minería	89	583	70	224	207	18	57	230	441	454	39
Turismo	0	0	0	1	0	0	0	0	4	4	0
Educación, Cultura y Deporte	3.395	12.287	2.770	3.948	1.893	1.004	2.395	1.841	6.175	3.872	1.924
Transporte y Obras Públicas	56	227	94	255	67	26	82	65	47	193	86
Salud Pública	710	1.596	766	925	477	294	657	514	848	993	494
Trabajo y Seguridad Social	49	316	50	120	35	26	51	52	126	80	41
Vivienda y Ordenamiento Territorial	112	666	206	183	115	64	178	123	236	163	108
Servicios Sociales	165	332	131	123	123	110	109	121	179	146	129
Comunicaciones	88	677	93	226	107	35	129	119	420	171	74
Gobiernos Departamentales	1.586	4.662	1.598	1.610	1.517	724	1.093	1.443	3.126	2.072	1.807
TOTAL	7.605	28.467	7.499	9.591	6.544	2.979	6.068	6.218	14.332	9.544	5.825

GRUPO DE INCISOS	RIVERA	ROCHA	SALTO	SAN JOSÉ	SORIANO	TACUAREMBO	T. Y TRES	MONTEVIDEO	EXTERIOR	ITINERANTE	SIN CLASIF.	TOTAL
Poder Legislativo	1	1	0	1	0	1	0	1.314	0	0	0	1.324
Sistema de Justicia	121	152	150	140	123	124	70	2.859	0	93	0	5.609
Presidencia	36	15	25	28	18	29	20	2.019	0	81	7	2.623
Relaciones Exteriores	0	0	0	0	0	0	0	373	230	0	0	603
Órganos de Contralor	19	17	16	18	17	19	19	1.004	0	0	0	1.350
Defensa	413	351	394	363	357	918	378	16.924	121	0	0	28.960
Seguridad	807	776	726	603	586	488	500	18.181	0	0	0	31.926
Economía y Finanzas	216	207	172	145	161	102	90	8.206	6	0	1	11.500
Ganadería, Agricultura y Pesca	32	47	109	29	31	66	38	1.354	0	0	0	2.293
Industria, Energía y Minería	82	132	170	376	169	264	167	6.116	0	0	0	9.888
Turismo	3	2	4	0	0	0	0	160	2	0	0	180
Educación, Cultura y Deporte	3.769	2.368	4.974	2.072	2.812	3.372	1.696	47.530	0	3.074	715	113.886
Transporte y Obras Públicas	97	150	109	88	79	154	76	2.439	0	68	0	4.458
Salud Pública	762	591	898	1.385	694	691	497	12.154	0	0	0	25.946
Trabajo y Seguridad Social	51	66	64	92	68	57	44	3.852	0	0	0	5.240
Vivienda y Ordenamiento Territorial	155	196	125	121	116	165	134	3.215	0	0	0	6.381
Servicios Sociales	154	107	128	217	120	134	99	5.764	0	0	8	8.399
Comunicaciones	97	137	142	128	111	122	75	5.364	0	0	26	8.341
Gobiernos Departamentales	1.210	1.738	1.924	901	1.736	1.621	1.222	9.629	0	0	0	41.219
TOTAL	8.025	7.053	10.130	6.707	7.198	8.327	5.125	148.457	359	3.316	757	310.126



GRÁFICO 13. VÍNCULOS DE FUNCIONARIOS PÚBLICOS POR DEPARTAMENTO



GRÁFICO 14. VÍNCULOS DE NO FUNCIONARIOS PÚBLICOS POR DEPARTAMENTO



DISTRIBUCIÓN DE VÍNCULOS EN MUNICIPIOS

Como forma de contribuir al conocimiento del proceso de descentralización territorial y las capacidades institucionales del tercer nivel de gobierno se relevan por primera vez los vínculos de las intendencias departamentales discriminados por municipio.

El 20,54% del total de los vínculos de las intendencias departamentales cumple funciones en el ámbito municipal. Las Intendencias que tienen un mayor porcentaje de sus vínculos en municipios son la de Colonia (35,38%), Río Negro (32,76%) y Soriano (31,44%). Las que tienen menos son Flores (5%) que solo cuenta con un municipio, seguido por Salto (7,01%) que tiene seis municipios.

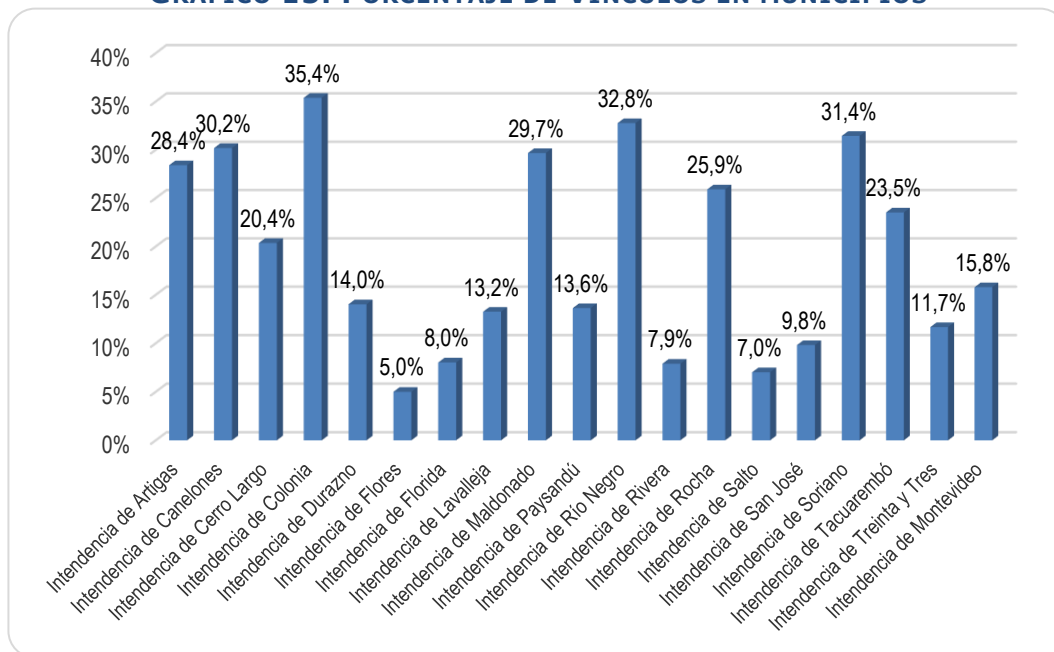
Tabla 13. Porcentaje de vínculos de Intendencias en Municipios

Departamento	Total de vínculos de Intendencias	Vínculos en Municipios	Porcentaje de vínculos en municipios	Cantidad de municipios
Intendencia de Artigas	1.535	436	28,40%	3
Intendencia de Canelones	4.555	1.375	30,19%	30
Intendencia de Cerro Largo	1.547	315	20,36%	9
Intendencia de Colonia	1.563	553	35,38%	9
Intendencia de Durazno	1.420	199	14,01%	2
Intendencia de Flores	680	34	5,00%	1
Intendencia de Florida	1.022	82	8,02%	3
Intendencia de Lavalleja	1.404	186	13,25%	3
Intendencia de Maldonado	3.051	905	29,66%	8
Intendencia de Paysandú	2.011	274	13,63%	7
Intendencia de Río Negro	1.758	576	32,76%	3
Intendencia de Rivera	1.166	92	7,89%	3
Intendencia de Rocha	1.706	442	25,91%	4
Intendencia de Salto	1.840	129	7,01%	6
Intendencia de San José	856	84	9,81%	4
Intendencia de Soriano	1.692	532	31,44%	4
Intendencia de Tacuarembó	1.552	365	23,52%	3
Intendencia de Treinta y Tres	1.175	137	11,66%	2
Intendencia de Montevideo	9.321	1.471	15,78%	8
TOTAL	39.854	8.187	20,54%	112

Las Intendencias con mayor proporción de sus vínculos cumpliendo funciones a nivel municipal son Colonia (35,38%), Río Negro (32,76%) y Soriano (31,44%).



GRÁFICO 15. PORCENTAJE DE VÍNCULOS EN MUNICIPIOS



DISTRIBUCIÓN DE LOS VÍNCULOS POR ESCALAFÓN

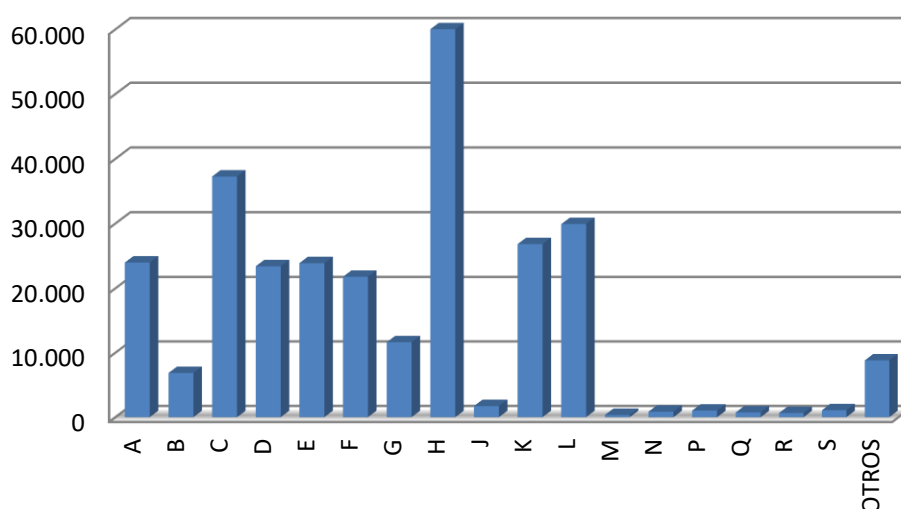
De los 297.601 vínculos de funcionarios públicos, el 25,9% corresponde a vínculos de docentes de ANEP (escalafón H), ubicándose en segundo lugar, con un 12,5%, los vínculos correspondientes al escalafón Administrativo (C). El primero continúa con la tendencia creciente con respecto a años anteriores, y el segundo sigue presentando una pequeña disminución en relación a la distribución total. El escalafón L (Policial) concentra 29.909 vínculos, significando el 10,05% del total de vínculos de funcionarios públicos. Aumenta su peso en el total de vínculos de funcionarios el escalafón K (Militar), que se encontraba en 2016 en el orden del 8,9% y en 2017 en 9,01%. Por su parte el escalafón E (Oficios) tiene un 8,02% del total de vínculos de funcionarios.

Tabla 14. Apertura escalafonaria de cargos y funciones públicas por grupo de Incisos

	A	B	C	D	E	F	G	H	J
P. Legislativo	83	23	466	200	18	176	0	0	5
P. Ejecutivo	4.599	1.020	4.835	2.954	2.224	589	0	0	472
Org. del Art. 220	11.632	1.313	10.451	13.934	3.536	11.325	11.625	77.005	451
Org. del Art. 221	5.394	2.823	12.620	3.553	6.330	1.391	0	0	0
Gobiernos Departamentales	2.258	1.672	8.880	2.748	11.764	8.284	0	0	787
TOTAL	23.966	6.851	37.252	23.389	23.872	21.765	11.625	77.005	1.715

	K	L	M	N	P	Q	R	S	OTROS	TOTAL
P. Legislativo	0	0	0	0	136	12	67	0	104	1.290
P. Ejecutivo	26.813	29.909	337	12	30	178	174	1067	1.584	76.797
Org. del Art. 220	0	0	0	827	65	36	289	0	3.032	145.521
Org. del Art. 221	0	0	0	0	56	29	0	0	2.309	34.505
Gobiernos Departamentales	0	0	0	0	729	479	111	0	1.776	39.488
TOTAL	26.813	29.909	337	839	1.016	734	641	1.067	8.805	297.601

GRÁFICO 16. DISTRIBUCIÓN DE LOS VÍNCULOS DE FUNCIONARIOS PÚBLICOS POR ESCALAFÓN



RETIROS INCENTIVADOS

Los retiros incentivados se registran como baja cuando un funcionario se acoge al retiro en el año que se informa. Separadamente (en el formulario de vínculos) se informa la cantidad de personas que perciben retiros a diciembre de cada año.

Durante el año 2017, no se han producido bajas por retiro incentivado en el Poder Ejecutivo, como sucede desde el año 2015, por no haber normativa que lo habilite.

Respecto al resto de los Incisos, se informó un total de 1.627 retiros incentivados. Se presenta la información detallada por Inciso y Unidad Ejecutora en la Tabla 15 y la referencia a la normativa que los establece puede encontrarse en el formulario de cada organismo.

Tabla 15. Retiros incentivados		
Nº	Inciso/Unidad Ejecutora	TOTAL
01/001	Poder Legislativo/ Cámara de Senadores	28
01/002	Poder Legislativo/ Cámara de Representantes	34
01/003	Poder Legislativo/ Comisión Administrativa	79
26	Universidad de la República	100
62	Administración de Ferrocarriles del Estado	315
80	Junta Departamental de Artigas	40
81	Junta Departamental de Canelones	16
82	Junta Departamental de Cerro Largo	3
84	Intendencia de Durazno	34
86	Intendencia de Florida	86
87	Intendencia de Lavalleja	105
88	Junta Departamental de Maldonado	9
90	Intendencia de Río Negro	343
90	Junta Departamental de Río Negro	6
91	Intendencia de Rivera	175
91	Junta Departamental de Rivera	2
93	Intendencia de Salto	190
97	Junta Departamental de Treinta y Tres	12
98	Junta Departamental de Montevideo	50
Total		1.627

**Nota: Solo se presentan los organismos que informan retiros incentivados.*

PASES EN COMISIÓN (ENTRANTES)

La Ley Nº 15.851 del 24/12/85 en su Art. 32, en la redacción dada por el Art. 13 de la Ley Nº 17.930 del 19/12/05 y su posterior modificación a través del Art. 15 de la Ley Nº 19.149 del 24/10/13, autorizan el traslado de los funcionarios de organismos públicos estatales o no que cuenten con más de tres años de antigüedad en la Administración, para desempeñar, en comisión, tareas de

asistencia directa al Presidente, Vicepresidente, Ministros, Subsecretarios, Legisladores nacionales, por expresa solicitud de éstos. A su vez el Art. 47 de la Ley Nº 18.046 de 24/10/2006 autoriza el traslado de funcionarios de la Administración Central para desempeñar en comisión tareas de asistencia directa a los Intendentes Municipales.

En la normativa mencionada también se establecen las condiciones, restricciones y prohibiciones del régimen, sin perjuicio de excepciones y distintas particularidades por organismo (ej. Art. 575 de la Ley 18.719 de 27/12/2010).

El procedimiento de recolección de datos de los pases en comisión fue realizado nuevamente a través de la extracción en los sistemas de información RVE y SGH de

Tabla 16. Comisiones entrantes por grupo normativo de Incisos

Grupo Normativo	Comisiones Entrantes
Poder Legislativo	466
Poder Ejecutivo	859
Organismos del Artículo 220	108
Organismos del Artículo 221	54
Gobiernos Departamentales	267
Total	1.754

los datos sobre comisiones, enviándose a los organismos para que ratificaran o rectificaran la información. En el RVE el que informa la comisión es el organismo de origen, identificando el Inciso de destino y en el SGH es el organismo de destino el que informa. Solo se tienen en cuenta los pases en comisión entre incisos. Cada organismo corrobora o rectifica la información obtenida de los sistemas de información.

Se informaron un total de 1.754 comisiones entrantes, disminuyendo con respecto a 2016 (1.949). En el Poder Legislativo hay 466 (26,6%), las cuales 138 pertenecen a la Cámara de Senadores y 328 a la Cámara de Representantes.

El Poder Ejecutivo tiene el 49,0% de las comisiones entrantes, los organismos del Art. 220 de la Constitución concentran el 6,2% de las comisiones entrantes y los Gobiernos Departamentales con un 15,2%. El grupo que registra menor porcentaje es el de Organismos del Art. 221 de la Constitución con 3,0%.

Tabla 17. Comisiones entrantes por inciso

Inciso	Com. Entrantes	
01	Poder Legislativo*	466
02	Presidencia de la República	477
03	Ministerio de Defensa Nacional	4
04	Ministerio del Interior	9
05	Ministerio de Economía y Finanzas	54
06	Ministerio de Relaciones Exteriores	11
07	Min. de Ganadería, Agricultura y Pesca	3
08	Ministerio de Industria, Energía y Minería	13
09	Ministerio de Turismo y Deporte	14
10	Ministerio de Transporte y Obras Públicas	20
11	Ministerio de Educación y Cultura	38
12	Ministerio de Salud Pública	97
13	Ministerio de Trabajo y Seguridad Social	24
14	M.de Vivienda, O.Territorial y M.Ambiente	14
15	Ministerio de Desarrollo Social	81
16	Poder Judicial	28
18	Corte Electoral	31
25	Administración Nal. de Educación Pública	15
28	Banco de Previsión Social	3
32	Instituto Uruguayo de Meteorología (INUMET)	22
33	Fiscalía General de la Nación	5
34	Junta de Transparencia y Ética Pública	7
50	Banco Central del Uruguay	2
51	Banco de la Rep. Oriental del Uruguay	2
52	Banco Hipotecario del Uruguay	3
53	Banco de Seguros del Estado	2
61	Adm. Nal. de Usinas y Trasm. Eléctricas	2
62	Administración de Ferrocarriles del Estado	1
64	Administración Nacional de Puertos	6
65	Administración Nal. de Telecomunicaciones	4
66	Adm. de las Obras Sanitarias del Estado	11
67	Adm. Nacional de Correos	18
80	Gobierno Departamental de Artigas	5
81	Gobierno Departamental de Canelones	61
82	Gobierno Departamental de Cerro Largo	18
84	Gobierno Departamental de Durazno	18
85	Gobierno Departamental de Flores	5
86	Gobierno Departamental de Florida	28
88	Gobierno Departamental de Maldonado	40
89	Gobierno Departamental de Paysandú	1
90	Gobierno Departamental de Río Negro	1
91	Gobierno Departamental de Rivera	60
93	Gobierno Departamental de Salto	27
97	Gobierno Departamental de Treinta y Tres	1
	Congreso de Intendentes	2
Total	1.754	

*Nota: Los pases en comisión de la Cámara de Representantes no fueron enviados por el organismo. La información proviene de la página web: www.diputados.gub.uy

Variaciones respecto al año anterior Altas y bajas 2017

Principales variaciones de vínculos del año 2017



- ANEP tiene 2.188 vínculos más de funcionarios, registrándose el principal aumento en docentes de CEIP y CETP.
- ASSE registra un aumento de 488 vínculos de funcionarios.
- El Ministerio Defensa aumenta en 508 vínculos de funcionarios públicos (Escala K).
- El Ministerio del Interior cuenta con 82 vínculos de funcionarios públicos más.

PRINCIPALES VARIACIONES RESPECTO AL AÑO ANTERIOR

Con respecto a diciembre de 2016, en diciembre de 2017 se reporta un total de 3.707 vínculos laborales más con el Estado. La cantidad de vínculos laborales de funcionarios públicos aumentó 4.016 y la de no funcionarios públicos se redujo en -309.

Si se analizan las variaciones por organismo, se observa que 34 tienen menos vínculos de funcionarios públicos, 28 aumentaron y uno permaneció igual. En cuanto a la variación de vínculos de no funcionarios, 35 organismos informan un aumento en la cantidad de vínculos, 21 una disminución y 7 se mantuvieron.

Funcionarios. Al igual que en años anteriores, los principales aumentos de vínculos de funcionarios ocurrieron en los Organismos del Art. 220 de la Constitución (3.431 vínculos más que en 2016). En este grupo todos los organismos aumentaron sus vínculos de funcionarios, a excepción del Tribunal de Cuentas (-13), el Tribunal de lo Contencioso Administrativo (-2) y el INISA (-5). El aumento en este grupo se debe principalmente a los vínculos de ANEP, que aumentaron en 2.188. En segundo lugar, se registra un aumento de 488 vínculos de funcionarios en ASSE, 305 en UdelaR, 225 en INAU y 124 en la Fiscalía General de la Nación.

Asimismo, si bien se observa un aumento de 355 vínculos de funcionarios en el Poder Ejecutivo, este aumento se da en el Ministerio de Defensa fundamentalmente, donde hay 508 vínculos de funcionarios más: 449 subalternos del Comando General del Ejército y 59 marineros de 1ª del Comando General de la Armada. Informa este Ministerio que *"esta variación no se debe a un aumento en*



la plantilla de cargos, sino que se verifica de un año a otro la retención de vínculos y mayor reclutamiento de personal dentro del Inciso, por causas de mayor demanda de empleo; y también al impulso del desarrollo de actividades del Ministerio” (Nota N°105/DGRRHH-SEC/2018). En el Ministerio del Interior hay 82 vínculos más que a diciembre de 2016 y en Presidencia 8 más, en este Inciso se dieron 25 incorporaciones por redistribución de otros organismos (PLUNA). Sin embargo, en la mayoría de los ministerios disminuyen los vínculos de funcionarios, este es el caso de Ministerio de Economía y Finanzas, Ministerio de Ganadería, Agricultura y Pesca, Ministerio de Industria, Energía y Minería, Ministerio de Turismo y Deporte, Ministerio de Transporte y Obras Públicas, Ministerio de Educación y Cultura, Ministerio de Salud Pública, Ministerio de Trabajo y Seguridad Social y Ministerio de Vivienda, Ordenamiento Territorial y Medio Ambiente.

En los Organismos del Art. 221 de la Constitución hay una disminución de 190 vínculos de funcionarios públicos y en los Gobiernos Departamentales un aumento de 447. En el Poder Legislativo los vínculos de funcionarios públicos disminuyeron en una unidad.

No Funcionarios. El descenso de -309 vínculos de no funcionarios se debe fundamentalmente a la disminución de vínculos en los Organismos del Art. 220 de la Constitución (-343), ya que ANEP, INAU y ASSE disminuyen su cantidad de este tipo de vínculos. En el Poder Ejecutivo también se registra un descenso de -205 vínculos de no funcionarios. Es importante la disminución de -433 vínculos de este tipo en el MIDES, donde se dan regularizaciones de “otros no funcionarios”: 51 pasan a provisorio y 15 a contrato de trabajo. A su vez en el Poder Ejecutivo en su conjunto 121 vínculos se transforman de Contrato temporal de función pública (no funcionarios) a provisorio (funcionarios).

Hay también organismos de este grupo que aumentan como el Ministerio del Interior (231) y el MVOTMA (67).

Los organismos del Artículo 221 que disminuyen la cantidad de vínculos de no funcionarios públicos son tres: ANV (73 menos), OSE (20 menos) y BSE (16 menos).

Variaciones por tipo de vínculo. El análisis de las variaciones con respecto a diciembre 2017 se realiza utilizando la categorización por tipo de vínculo de dicho año. La inclusión de una consulta específica sobre las transformaciones por tipo de vínculo permite hacer más visible cómo se dieron estas variaciones.



El número total de presupuestados en el Estado es algo menor que a diciembre 2016 (-73). En el Poder Ejecutivo hay 245 presupuestados menos y 240 provisoriatos más. Se transformaron 316 provisoriatos a presupuestados, pertenecientes en su mayoría al MEF (118), presupuestándose provisoriatos de todos los Incisos, a excepción del Ministerio del Interior.

En los Organismos del Art. 220 se dieron 340 transformaciones de contrato permanente a presupuestados en el Poder Judicial (300), INAU (39) e INUMET (1). En INISA 285 docentes no escalafonados pasaron a zafrales/eventuales y 141 eventuales a contrato de función pública.

En ASSE se presupuestaron 660 zafrales/eventuales y 83 contratos a término a presupuestados.

Los contratos permanentes o de función pública se mantuvieron con un leve aumento de 33 vínculos en el total, habiendo disminuido en el Poder Ejecutivo y los organismos del Art. 221. Aumentaron tanto en los organismos del Art. 221 como en los gobiernos departamentales.

Los efectivos policiales disminuyen en 577 y los contratos policiales aumentan en 30. Los efectivos militares superiores disminuyeron en 51 respecto a 2016, y los efectivos militares subalternos disminuyeron en 164.

En cuanto a los vínculos de docentes efectivos, hay 46 más que a diciembre 2016. Los vínculos de docentes interinos son 2.091 más y hay 361 vínculos de docentes suplentes más. Se debe tener en cuenta que el INAU comienza a informar los docentes desagregados en estas categorías en este informe (210 efectivos, 18 interinos y 22 suplentes).

Los vínculos de zafrales/eventuales aumentaron en 438, con importantes variaciones según organismo. Los aumentos más significativos se dan en los gobiernos departamentales y disminuyen en el Poder Ejecutivo.

Al ver las variaciones entre 2016 y 2017 de no funcionarios en términos globales, vemos que los vínculos que presentan disminuciones son los contratos temporales de derecho público, que eran 138 y a diciembre de 2017 solo se informa uno; en los Contratos a Término Ley N°17.556, que bajan en -129 y los "otros no funcionarios" que disminuyen en -633. Aumentan los contratos laborales en 140, los becarios en 317 y los pasantes en 64.

Vínculos laborales con el Estado 2017



Tabla 18. Transformaciones de vínculos laborales. Poder Ejecutivo.

NOMBRE INCISO	Contrato función pública o permanente a presupuestado	Provisorio a presupuestado	Zafrales y Eventuales a Presupuestados	CTDP a Provisorio	CTDP a contrato de trabajo	Efectivo personal subalterno a Efectivo personal superior	Zafrales y Eventuales a Efectivos	Otros no func. a provisorio	Otros no func. a Contrato de Trabajo.	Total
Presidencia		29		35						64
MDN	17	31		16		152				216
M. Interior							31			31
MEF	6	118	96							220
MRREE		5		1						6
MGAP		24		2						26
MIEM		1								1
MT		6								6
MTOP		34								34
MEC		18		66	8					92
MSP		1							16	17
MTSS		34								34
MVOTMA		5			2					7
MIDES		10		1				51	15	77
Total P. Ejecutivo	23	316	96	121	10	152	31	51	31	831

Vínculos laborales con el Estado 2017



Tabla 19. Transformaciones de vínculos laborales. Organismos del Art. 220.

NOMBRE INCISO	Contrato función pública o permanente a presupuestado	Zafral, eventual o suplentes a presupuestado	Docente efectivo a presupuestado	Zafral, eventual o suplentes a contrato función pública o permanente	Presupuestado a contrato función pública o permanente	Docentes suplentes a docentes interinos	Contratos a Término a presupuestado	Contratos a Término a contrato función pública o permanente	Otro funcionario a presupuestado	Otro no funcionario a zafrales y eventuales	Total
Poder Judicial	300	6		4	41						351
INAU	39		139			2					180
ASSE							83		660		743
INUMET	1							8			9
Fiscalía General de la Nación									11		11
INISA				141						285	426
Total Org. 220	340	6	139	145	41	2	83	8	671	285	1.720

*Nota: Las transformaciones no cierran dado que no coinciden Altas y Bajas informadas por UdelaR.

Tabla 20. Transformaciones de vínculos laborales. Organismos del Art. 221.

NOMBRE INCISO	Contrato función pública o permanente a presupuestado	Contratos a Término a contrato función pública o permanente	Otro no funcionario a contratos permanentes	Arrendamiento de Servicio a contrato función pública o permanente	Total
BPS	307				307
BCU	33				33
BSE			26		26
ANCAP	24				24
UTE	2				2
ANP	111				111
ANTEL	35	31			66
OSE	271				271
ANV				5	5
Total Org. 221	783	31	26	5	845

Vínculos laborales con el Estado 2017



Tabla 21. Transformaciones de vínculos laborales. Gobiernos Departamentales.

NOMBRE INCISO	Contrato función pública o permanente a presupuestado	Zafral, eventual o suplentes a presupuestado	Otro funcionario a presupuestado	Zafral, eventual o suplentes a contrato función pública o permanente	Zafral a Eventual	Contrato función pública o permanente a otro funcionario	Becario a contrato función pública o permanente	Pasante a contrato función pública o permanente	Arrendamiento de servicio a contrato función pública o permanente	Total
Intendencia de Artigas		1								1
Intendencia de Canelones				13			43			56
Junta de Canelones								1		1
Intendencia de Cerro Largo	111									111
Junta de Cerro Largo	1									1
Intendencia de Colonia				2						2
Intendencia de Durazno						10				10
Junta de Flores				1						1
Intendencia de Florida	11			4	42					57
Junta de Florida								1		1
Intendencia de Maldonado				54						54
Junta de Paysandú	2									2
Intendencia de Rivera								16		16
Intendencia de Rocha				20						20
Intendencia de Salto				45						45
Intendencia de San José	20			15				3		38
Junta de San José	1									1
Intendencia de Soriano	11		32							43
Total Gob. Dptales.	157	1	32	154	42	10	43	20	1	460



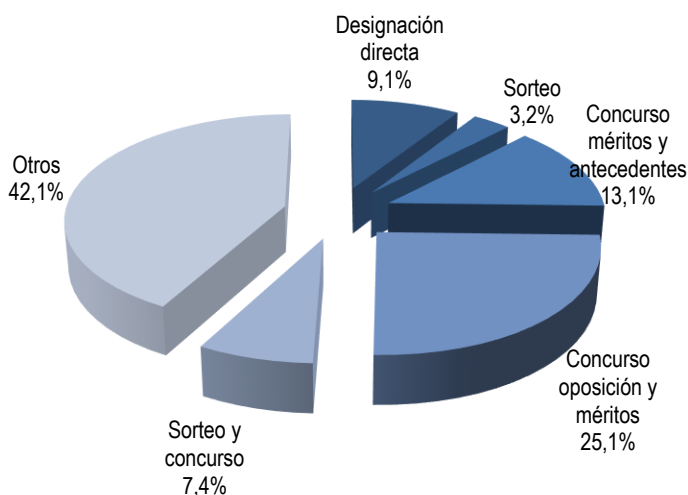
ANÁLISIS DE LA INFORMACIÓN DE ALTAS Y BAJAS

Las altas de funcionarios públicos informadas en el período (1/1/2017 al 31/12/2017) son 25.431 y las bajas 21.243. En cuanto a los vínculos de no funcionarios, las altas son 5.557 mientras que las bajas son 4.923. Estos saldos (4.188 y 634) no coinciden con la diferencia entre Dic. 2017 y Dic. 2016 (4.016 en vínculos de funcionarios y -309 en vínculos de no funcionarios) porque algunos organismos por su alta rotación y movilidad de personal (como sucede por ejemplo en la Universidad de la República o ANEP) no explican en su totalidad los saldos.

Mecanismos de selección

Las altas de vínculos de funcionarios públicos se realizaron en un 45,6% por concurso en sus tres modalidades (“oposición y méritos”, “méritos y antecedentes” y “sorteo y concurso”), 3,2% por sorteo, 9,1% por designación directa y 42,1% por otros mecanismos de selección. En esta última categoría se informan 7 del Poder Legislativo que ingresaron: 2 por elección directa y 5 corresponden a cargos del Instituto de Derechos Humanos votados por la Asamblea General.

GRÁFICO 17. ALTAS DE VÍNCULOS CON FUNCIONARIOS PÚBLICOS POR MECANISMO DE SELECCIÓN



Los 2.507 del Poder Ejecutivo corresponden en su mayoría al MDN y son ingresos de subalternos por Decreto Ley 14.157, Ley Orgánica de las FFAA, que ingresan por vacantes libres en cada unidad, 6 reservistas, 42 eventuales que ingresaron por lista de aspirantes, 4 redistribuciones de otro organismo y 2 incorporaciones de otro organismo en Presidencia de la República.

Los 8.082 de los organismos del Art. 220 corresponden en su mayoría a listas de aspirantes: de docentes interinos y suplentes (3.539) y docentes proyectos (1.153) de ANEP; y de zafrales y eventuales de ASSE (2.573).



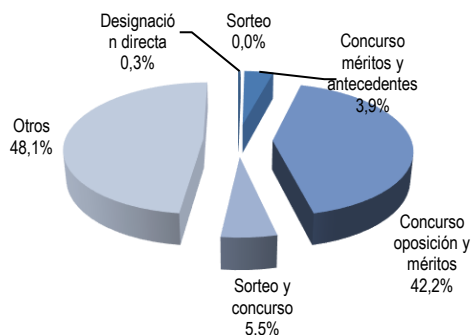
En los organismos del Art. 221 se informan 48 altas de vínculos por “otros mecanismos de selección” que corresponden principalmente a incorporaciones de otros organismos.

Tabla 22. Altas de vínculos de Funcionarios Públicos por mecanismo de selección y renovaciones

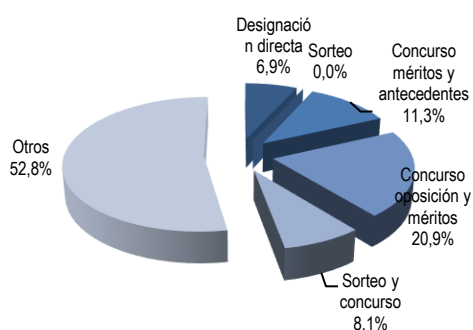
GRUPO DE INCISOS	Designación directa	Sorteo	Concurso méritos y antecedentes	Concurso oposición y méritos	Sorteo y concurso	Otros	TOTAL ALTAS	Renovaciones
Poder Legislativo	0	0	7	0	0	7	14	0
Poder Ejecutivo	16	0	204	2.197	287	2.507	5.211	0
Organismos del Artículo 220	1.053	0	1.733	3.192	1.231	8.082	15.291	5.897
Organismos del Artículo 221	8	339	494	239	304	48	1.432	502
Gobiernos Departamentales	1.237	487	882	758	63	56	3.483	62
TOTAL	2.314	826	3.320	6.386	1.885	10.700	25.431	6.461

GRÁFICO 18. ALTAS DE VÍNCULOS DE FUNCIONARIOS PÚBLICOS POR MECANISMO DE SELECCIÓN SEGÚN AGRUPAMIENTO ORGÁNICO

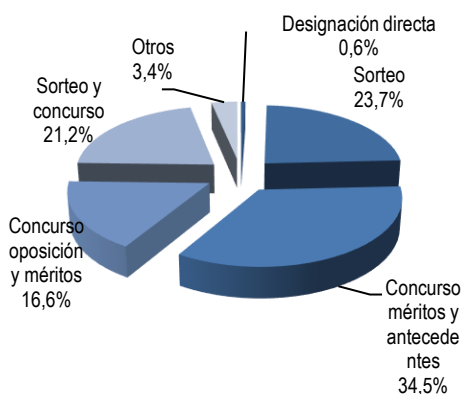
PODER EJECUTIVO



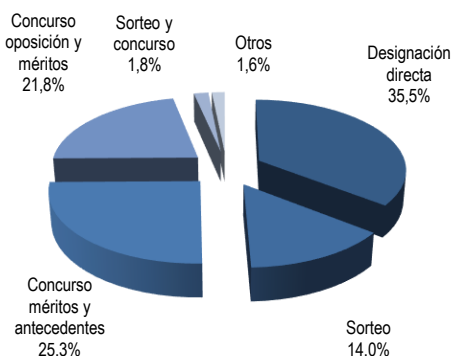
ORG. ART. 220



ORG. ART. 221



GOBIERNOS DEPARTAMENTALES





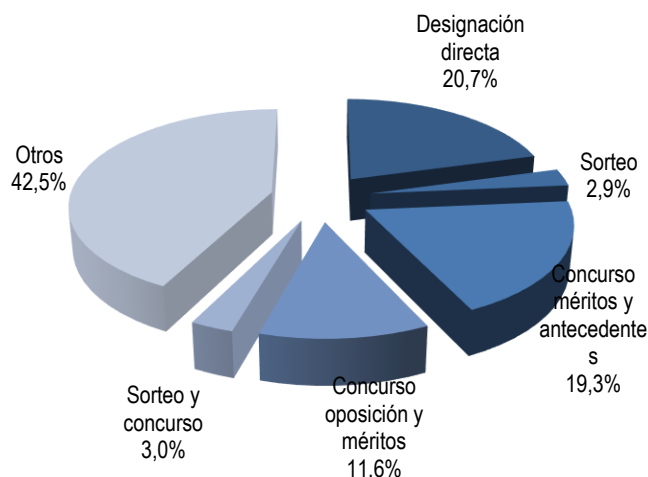
Al analizar esta información según el agrupamiento normativo de Incisos, se aprecia que en el Poder Ejecutivo los concursos en sus tres modalidades representaron un 51,6%, en los Organismos del Art. 220 un 40,3%, en los Organismos del Art. 221 un 72,4%, y en los Gobiernos Departamentales un 48,9%.

En cuanto a las designaciones directas, fueron un 0,3% en el Poder Ejecutivo, un 6,9% en los organismos del Art.220, 0,6% en los organismos del Art. 221 y un 35,5% en los gobiernos departamentales.

Los sorteos representan el 23,7% de las altas de vínculos de funcionarios en los organismos del Art. 221 y 14,0% en los Gobiernos Departamentales. En los demás grupos no se utilizó esta modalidad.

Con respecto a los vínculos de no funcionarios, el 33,9% de las altas fue por alguno de los mecanismos de concurso, el 2,9% por sorteo, un 20,7% por designación directa y un 42,5% por otra modalidad.

GRÁFICO 19. ALTAS DE VÍNCULOS DE NO FUNCIONARIOS PÚBLICOS POR MECANISMO DE SELECCIÓN



En el Poder Ejecutivo el 54,7% de las altas de no funcionarios fueron por concurso; en los gobiernos departamentales el 25,8%; en los organismos del Art. 221 de la Constitución el 45,3% y en los organismos del Art. 220 el 31%.

Tabla 23. Altas de vínculos de No Funcionarios Públicos por mecanismo de selección y renovaciones

GRUPO DE INCISOS	Designación directa	Sorteo	Concurso méritos y antecedentes	Concurso oposición y méritos	Sorteo y concurso	Otros	TOTAL ALTAS	Renovaciones
Poder Legislativo	0	0	0	0	0	30	30	0
Poder Ejecutivo	878	0	126	451	5	694	2.154	0
Organismos del Artículo 220	82	0	284	67	147	634	1.214	212
Organismos del Artículo 221	29	159	290	123	13	355	969	8
Gobiernos Departamentales	163	0	374	3	0	650	1.190	18
TOTAL	1.152	159	1.074	644	165	2.363	5.557	238



El 11,4% de las altas de no funcionarios fue exclusivamente por sorteo en los organismos del Art. 221.

El 61,8% y 39,2% de las altas de no funcionarios en los organismos del 220 y 221, respectivamente, se informaron en "otros mecanismos de selección". Entre estos se informan fundamentalmente altas de becarios "yo estudio y trabajo", becarios por convenios con otras instituciones y pasantes cuya selección no la realiza el propio organismo.

Fueron informadas 6.699 renovaciones de vínculos en el período, 6.461 de vínculos de funcionarios y 238 de no funcionarios, que se registran principalmente en UdelaR.

Tabla 24. Altas por mecanismos de selección según tipo de vínculo

TIPO DE VÍNCULO	Designación directa	Sorteo	Concurso méritos y antecedentes	Concurso oposición y méritos	Sorteo y concurso	Otros	TOTAL
Presupuestados	106	0	573	1.213	11	445	2.348
Provisoriatos	0	0	163	239	23	0	425
Contratados Permanentes/Func. Púb.	494	348	516	828	822	46	3.054
Efectivo Policial/Militar Superior	0	0	10	904	0	75	989
Cont. Policial/ Militar Subalterno	0	0	0	700	0	2.346	3.046
Docentes efectivos	496	0	251	1.091	0	7	1.845
Docentes interinos	13	0	288	691	0	3.561	4.553
Docentes suplentes	170	0	637	26	0	361	1.194
Contratos de Trabajo	0	0	9	30	264	2	305
Zafrales y Eventuales	722	466	679	546	34	2.641	5.088
Otros Funcionarios	313	12	194	118	731	1.216	2.584
Total Funcionarios	2.314	826	3.320	6.386	1.885	10.700	25.431
Contrato Temporal de D. Público	0	0	0	0	0	0	0
Contrato Laboral	54	0	18	320	2	0	394
Becarios	10	157	560	65	0	777	1.569
Pasantes	69	2	382	70	10	828	1.361
Arr. de Obra	52	0	11	0	0	67	130
Arr. de Obra con Org. Internacional	6	0	5	26	0	1	38
Arr. de Servicio	69	0	12	3	0	23	107
Arr. de Servicio con Org. Internacional	2	0	19	26	0	123	170
Contratos a Término	4	0	24	30	6	0	64
Otros No Funcionarios	886	0	43	104	147	544	1.724
Total No Funcionarios	1.152	159	1.074	644	165	2.363	5.557
TOTAL	3.466	985	4.394	7.030	2.050	13.063	30.988



GRÁFICO 20. ALTAS DEL TOTAL DE VÍNCULOS CON EL ESTADO SEGÚN MECANISMO DE SELECCIÓN

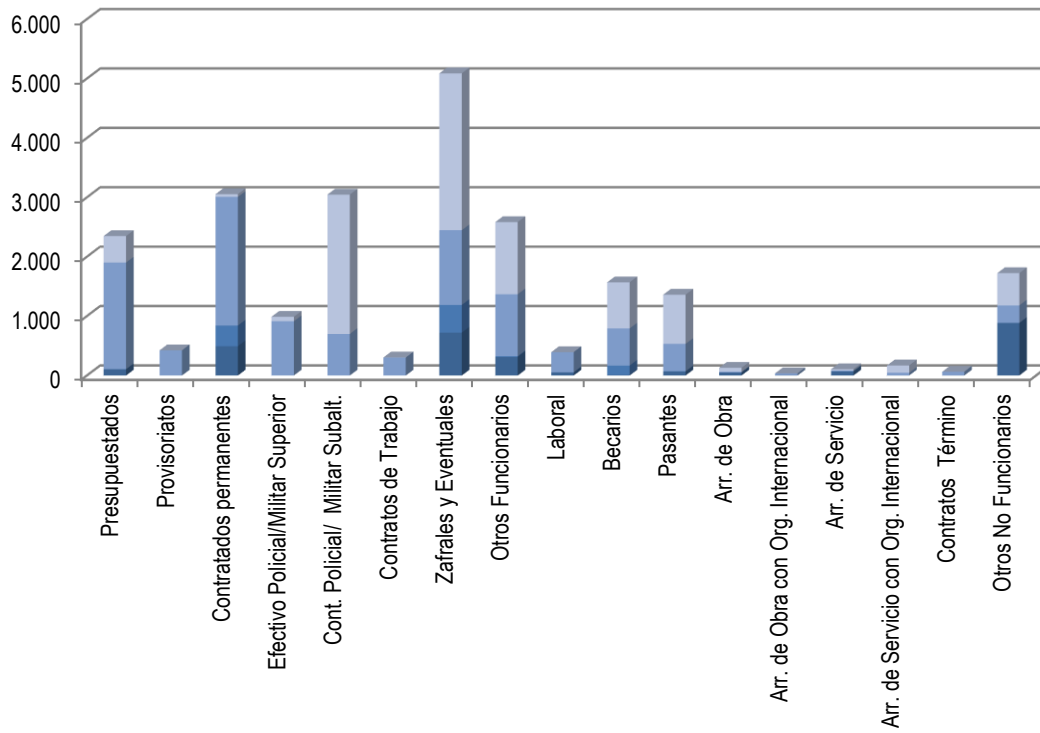
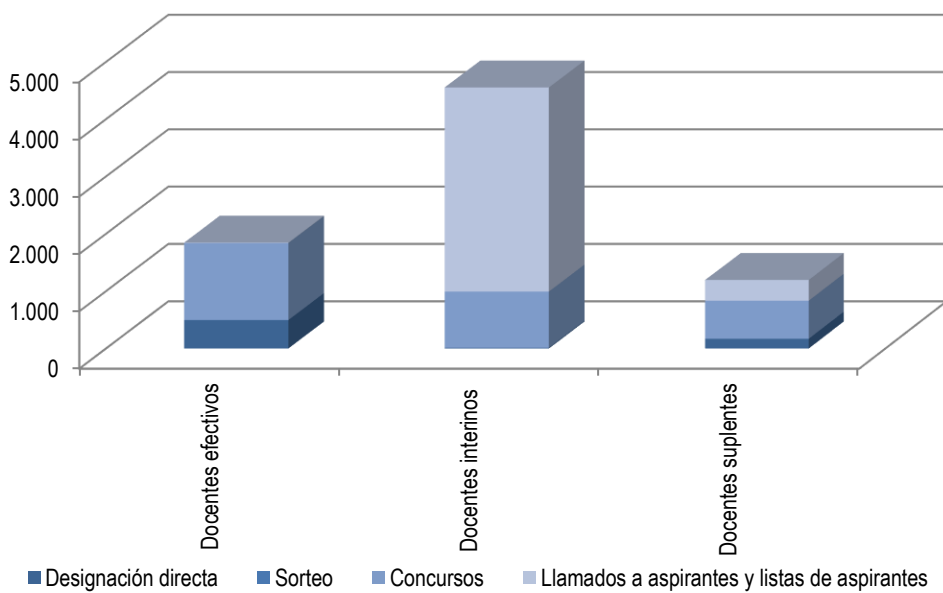


GRÁFICO 21. ALTAS DEL TOTAL DE VÍNCULOS CON EL ESTADO SEGÚN MECANISMO DE SELECCIÓN (DOCENTES)





Las altas de los docentes efectivos, suplentes e interinos (7.572) reflejan el 29,8% de las altas de funcionarios públicos. El 39,3% de las altas de docentes corresponden a concurso “méritos y antecedentes” y “oposición y méritos”. Y el 51,8% fueron por llamados a aspirantes (otros mecanismos de selección).

Tabla 25. Extinción (bajas) de vínculos laborales con el Estado

GRUPO DE INCISOS	Fallecimiento	Destitución	Renuncia/Fin de Contrato	Jubilación	Por todo otro motivo	TOTAL
Presupuestados	280	95	1.045	3.416	167	5.003
Provisorios	0	0	44	0	0	44
Contratados Permanentes/Func. Púb.	44	49	1.167	255	152	1.667
Efectivo Policial/Militar Superior	47	204	275	714	0	1.240
Cont. Policial/ Militar Subalterno	32	5	1.284	738	336	2.395
Docentes efectivos	16	1	1.033	499	11	1.560
Docentes interinos	21	6	2.365	162	97	2.651
Docentes suplentes	2	0	795	40	101	938
Contratos de Trabajo	1	0	313	0	0	314
Zafrales y Eventuales	5	13	3.877	19	54	3.968
Otros Funcionarios	12	17	901	414	119	1.463
Total Funcionarios	460	390	13.099	6.257	1.037	21.243
Contrato Temporal de D. Público	0	0	6	0	0	6
Contrato Laboral	0	0	378	0	0	378
Becarios	1	1	1.226	0	7	1.235
Pasantes	0	0	1.075	0	4	1.079
Arr. de Obra	0	0	89	0	0	89
Arr. de Obra con Org. Internacional	0	0	42	0	0	42
Arr. de Servicio	0	0	89	0	1	90
Arr. de Servicio con Org. Internacional	0	0	125	0	0	125
Contratos a Término	0	3	20	3	3	29
Otros No Funcionarios	0	0	1.795	7	48	1.850
Total No Funcionarios	1	4	4.845	10	63	4.923
TOTAL	461	394	17.944	6.267	1.100	26.166

En cuanto a las bajas, entre los vínculos de funcionarios públicos el 61,7% de las mismas se dieron por renuncia/fin del contrato, el 29,5% por jubilación, el 2,2% por fallecimiento, un 1,8% por destitución y 4,8% por otros motivos.

Al analizar las bajas de vínculos de funcionarios públicos según agrupación orgánica de Incisos, el 34,9% de las bajas por jubilación se dieron en el Poder Ejecutivo y el 33,1% en los Organismos del Artículo 220, el 16,8% en los Organismos del Artículo 221 y el 15,2% en los Gobiernos departamentales.



El 65,9% de las bajas por renuncia/fin de contrato se dieron en los organismos del Art. 220 de la Constitución. El 57,9% de las destituciones tuvieron lugar en el Poder Ejecutivo.

Para los no funcionarios el 98,4% de las bajas son por renuncia o fin del contrato, y un 1,6% por otros motivos.

Tabla 26. Extinción (bajas) de vínculos de Funcionarios Públicos según agrupación orgánica de Incisos

GRUPO DE INCISOS	Fallecimiento	Destitución	Renuncia/Fin de Contrato	Jubilación	Por todo otro motivo	TOTAL
Poder Legislativo	2	0	3	4	6	15
Poder Ejecutivo	136	226	2.233	2.182	363	5.140
Organismos del Artículo 220	134	56	8.626	2.070	547	11.433
Organismos del Artículo 221	83	43	421	1.053	107	1.707
Gobiernos Departamentales	105	65	1.816	948	14	2.948
TOTAL	460	390	13.099	6.257	1.037	21.243

Tabla 27. Extinción (bajas) de vínculos de No Funcionarios Públicos según agrupación orgánica de Incisos

GRUPO DE INCISOS	Fallecimiento	Destitución	Renuncia/Fin de Contrato	Jubilación	Por todo otro motivo	TOTAL
Poder Legislativo	0	0	23	0	0	23
Poder Ejecutivo	0	1	1.740	0	44	1.785
Organismos del Artículo 220	0	3	1.406	4	4	1.417
Organismos del Artículo 221	1	0	801	6	15	823
Gobiernos Departamentales	0	0	875	0	0	875
TOTAL	1	4	4.845	10	63	4.923

Análisis evolutivo de los vínculos laborales con el Estado (1995-2017)

En este capítulo se analiza la evolución de los vínculos laborales con el Estado por grupo de organismos y por tipo de vínculo y su evolución en relación a otras variables.

En la primera sección se analiza la evolución de los vínculos de funcionarios y no funcionarios públicos, luego se estudia cómo han variado cada uno de los tipos de vínculos, lo que permite estudiar cómo varían por ejemplo los presupuestados o los becarios en el período. También se estudia la evolución por grupo normativo (Poder Legislativo, Poder Ejecutivo, Organismos del Art. 220 y Art. 221 y Gobiernos departamentales) y por grupo temático (Educación, Cultura y Deporte, Servicios Sociales, Defensa, etc.) de Incisos.

En la segunda sección el capítulo se focaliza en la evolución de los vínculos en relación a distintos indicadores socioeconómicos como el producto bruto interno y la población ocupada.

EVOLUCIÓN DE LOS FUNCIONARIOS Y NO FUNCIONARIOS PÚBLICOS

Al analizar la evolución de los vínculos de funcionarios públicos tomando como base el año 1995, se observa que éstos han disminuido en forma progresiva hasta 2004, pasando de 261.122 a 229.454 (12% menos) como producto de diversas medidas que se comenzaron a implementar desde principios de los años 90, tendientes a restringir el ingreso de funcionarios a la Administración Pública. La Ley N° 16.127 (7/8/990) en su Art. 1° estableció que: "*La designación de personal presupuestado o contratado del Poder Ejecutivo, Corte Electoral, Tribunal de Cuentas, Tribunal de lo Contencioso Administrativo, Entes Autónomos, Servicios*

Tabla 28: Variación de los vínculos laborales con el Estado 1995-2017
Base: 1995=100

Año	Funcionarios	No Funcionarios
1995	100	100
1996	97,5	103,4
1997	95,3	106,4
1998	94,6	104,7
1999	92,1	106,5
2000	90,7	106,7
2001	90,1	103,4
2002	89,7	110,7
2003	88,2	117,1
2004	87,9	137,9
2005	88,6	151,4
2006	90,4	113,6
2007	92,6	145,3
2008	93,0	146,6
2009	95,0	188,8
2010	99,1	169,9
2011	101,1	152,2
2012	104,0	183,4
2013	107,6	201,0
2014	112,0	175,5
2015	111,6	153,8
2016	112,4	144,2
2017	114,0	140,7

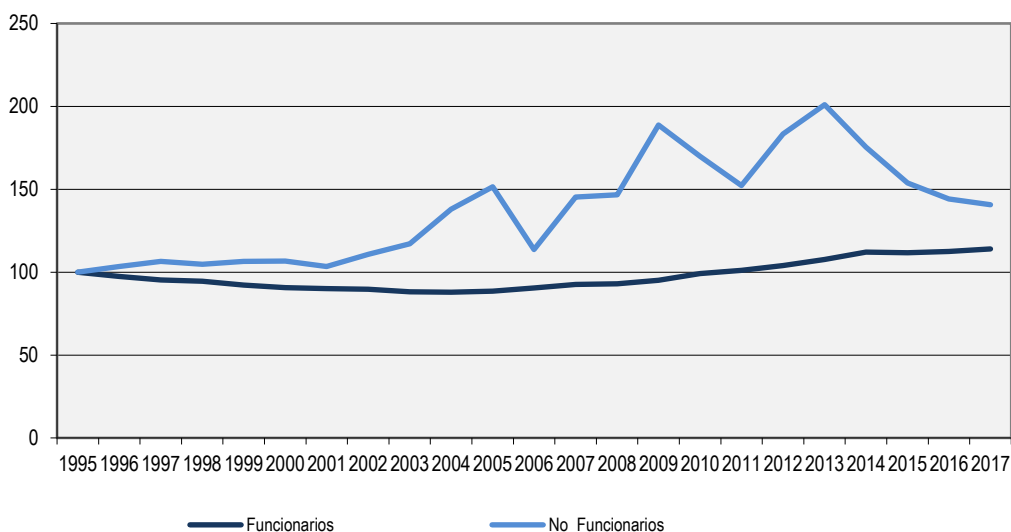


Descentralizados y Gobiernos Departamentales en los escalafones "A" (Técnico Profesional), "B" (Técnico), "C" (Administrativo), "D" (Especializado), "E" (Oficios), "F" (Servicios Auxiliares), y "R" (Personal no incluido en los escalafones anteriores), o similares deberá realizarse cualquiera fuere el origen de los fondos empleados para ello, previo pronunciamiento de la Oficina Nacional del Servicio Civil, y recaer en personas que ya sean funcionarios públicos."

En el año 1995 la Ley N° 16.697 (25/4/995) en su Art. 32 suspende la facultad de designar personal contratado o presupuestado por un plazo de tres años y al año siguiente la Ley N° 16.736 (5/1/996) en su Art. 20, extiende a diez años este plazo, que es a su vez extendido hasta el año 2015 en el Art. 27 de la Ley N° 17.556 (18/9/002).

En conjunto con estas medidas, a través de diferentes normas se incentivó el retiro anticipado.

GRÁFICO 22. VARIACIÓN DE LOS VÍNCULOS LABORALES CON EL ESTADO (1995-2017)
BASE: 1995=100



Nota: Ver eventos que repercuten en las series pág.81.

Para el año 2005 se deroga la normativa que suspendía el ingreso de funcionarios a la Administración Pública mediante el Art. 10 de la Ley N° 17.930 (23/12/005). Este cambio se manifiesta en un incremento de vínculos de funcionarios públicos a partir de 2005, con excepción del año 2015 en el que disminuyen. Este incremento



compensa el anterior descenso, lo cual resulta en una tasa de crecimiento para todo el período (1995-2017) de 14%.

A dicho aumento también aportan las regularizaciones previstas en la Ley N° 17.930, que en su Art. 7 autoriza a celebrar contratos de función pública con aquellas personas que estuvieran al momento y desde antes del 1º de enero de 2001, desempeñando tareas propias de un funcionario público con carácter permanente en régimen de dependencia y cuyo vínculo inicial con el Estado se hubiera desvirtuado, previo estudio de las Comisiones Paritarias que se instalaron en los diferentes Incisos del Estado⁹. En el marco de esta ley se regularizaron 6.039 vínculos que se consideraron “desvirtuados”.

Por otro lado, la evolución de los **no funcionarios públicos** de 1995 a 2005 es creciente, con excepción de los años 1998 y 2001. En el año 2006 (como efecto de las regularizaciones mencionadas) se da un descenso abrupto del 25%, que se invierte en el año 2007 y hasta el año 2009. En el año 2010 caen un 10% como efecto del cambio de criterio de clasificación de los contratos por Art. 410 de la Ley N°16.170 de ASSE. En 2011 continúa esta tendencia decreciente que se invierte en el año siguiente. Para el año 2014, la cantidad de vínculos de funcionarios públicos es 12% mayor a la de 1995, 4,4 puntos porcentuales más que en el 2013. Sin embargo, vuelve a darse un descenso importante de no funcionarios del 13% respecto al año anterior, debido fundamentalmente a la transformación de 2.040 Contratos de Derecho Público en el Poder Ejecutivo, pasando 1.643 a provisorios y 397 a presupuestados. En los años 2015 y 2016 continúa esta tendencia y la cantidad de no funcionarios públicos vuelve a disminuir, un 4% este último año.

EVOLUCIÓN POR TIPO DE VÍNCULO.

A modo de profundizar el análisis evolutivo se desagregan las series anteriores en los distintos tipos de vínculos. En primer lugar, puede observarse que dentro de los vínculos de funcionarios públicos, los presupuestados son el tipo de vínculo que se mantiene más estable y el que define la evolución del total, ya que representa a diciembre 2016 el 61,3% de los vínculos de funcionarios públicos. Como se explicara previamente, la evolución por tipo de vínculo se analiza utilizando agrupaciones que permiten analizar la serie completa, debido a que varias desagregaciones por tipo de vínculo como los docentes efectivos y los efectivos

⁹ Por mayor información sobre estas regularizaciones consultar el Informe de Vínculos laborales con el Estado (ONSC) de 12/2008.

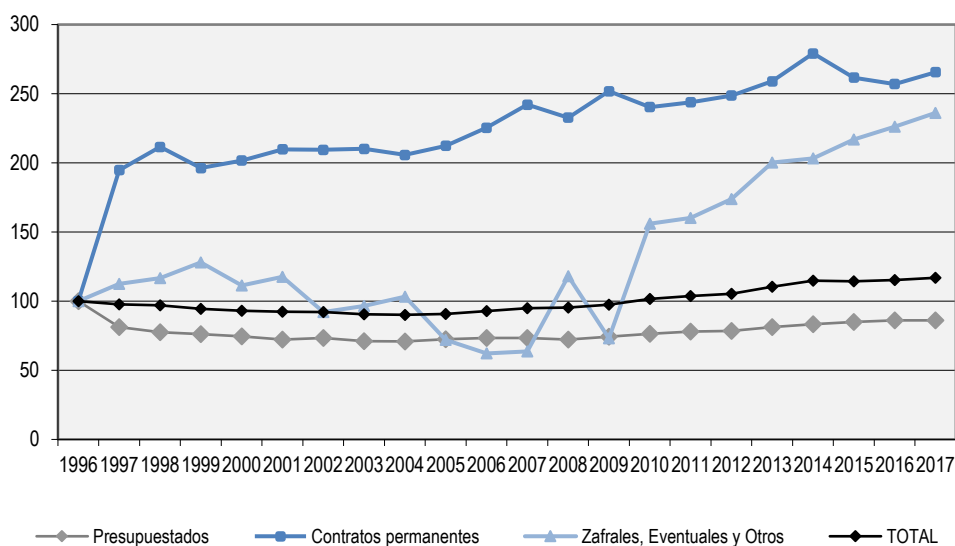


policiales y militares se comienzan a relevar separadamente de presupuestados más adelante.

La evolución de los últimos quince años marca que la categoría presupuestado pasó de representar el 82% de los vínculos de funcionarios públicos en 1996¹⁰ al 62% en 2008, porcentaje que se mantiene relativamente constante en la actualidad (60,5% en 2017). Se ha continuado esta tendencia con un paulatino descenso en los últimos años, el cual se explica en parte por la reducción en esta categoría y en parte por el aumento de los otros tipos de vínculos de funcionarios públicos.

Si se hace una revisión más detallada, puede observarse que los presupuestados se reducen en un 19% entre 1996 y 1997, y continúan descendiendo a un ritmo promedio de tres puntos porcentuales por año hasta el 2001, oscilando luego en aumentos y descensos mínimos. A partir del 2009 se dan aumentos consecutivos del orden del 2% a 3% anual y en el último año descienden muy levemente (-83).

GRÁFICO 23. VARIACIÓN DE LOS VÍNCULOS DE FUNCIONARIOS PÚBLICOS POR TIPO DE VÍNCULO (1996-2017). BASE: 1996=100



Notas: 1- Se presenta la información a partir del año 1996 ya que no se dispone de datos discriminados por tipo de vínculo para el año 1995.
2- La categoría presupuestados incluye: efectivos militares y policiales y docentes efectivos. Contratos permanentes incluye: subalternos militares, contratos policiales, provisoriatos y docentes interinos.
Zafrales, Eventuales y Otros: contratos de trabajo, docentes suplentes y otros.
3- Ver eventos que repercuten en las series pág.81.

¹⁰ Base 1996: Se dispone de datos con la apertura por vínculo desde el año 1996.



Por su parte, los contratos permanentes se duplican en 1997 con respecto a 1996 manteniéndose luego en el orden de los 70.000 contratos hasta 2004, aunque con oscilaciones. A partir de 2005 aumentan por tres años consecutivos y entre 2008 y 2010 disminuyen y aumentan sucesivamente. A partir de allí se da un aumento sostenido, llegando casi a los 90.000 vínculos en 2014. En 2015 y 2016 disminuyen nuevamente y vuelven a incrementarse en 2017, debido al aumento de los docentes interinos que se incluyen en esta categoría.

Como es de esperar, los zafrales, eventuales y otros vínculos de funcionarios públicos varían en mayor medida que la del resto de las series. Sin embargo pueden identificarse tres etapas en su evolución: entre 1995 y 2001 de relativa estabilidad, a partir del 2002 y hasta el 2007 una tendencia a la baja y en los últimos cuatro años grandes variaciones tanto al alza como a la baja explicadas por los datos de la Administración Nacional de Educación Pública y la Administración de los Servicios de Salud del Estado. En el caso de ANEP las más importantes variaciones de vínculos de año a año se dan en los docentes suplentes (dada las variaciones con las que el Inciso informara este tipo de vínculo) y en ASSE el mayor cambio se debe a que los contratos por el Art. 410 Ley N° 16.170 eran informados como "otros no funcionarios públicos" y pasan a informarse como "otros funcionarios públicos" desde el 2010. En el año 2015 los vínculos de zafrales y eventuales aumentaron en 2.694 respecto al 2014 y en 2016 se mantuvieron relativamente estables respecto al año anterior, aumentando en 799 vínculos en 2017.

Tabla 29. Evolución de los vínculos de funcionarios públicos por tipo de vínculo (1996-2017)

TIPO DE VÍNCULO	1995	1996	1997	1998	1999	2000	2001	2002	2003	2004	2005	2006
Presupuestados		208.959	169.957	161.963	159.233	155.917	150.810	153.061	148.442	148.085	151.548	153.199
Provisorio												
Contratos permanentes		33.386	65.031	70.613	65.513	67.342	70.054	69.915	70.133	68.701	70.886	75.261
Zafrales y Eventuales		12.270	13.804	14.323	15.705	13.649	14.432	11.289	11.843	12.668	8.836	7.629
Contrato de Trabajo												
Otros												
TOTAL	261.122	254.615	248.792	246.899	240.451	236.908	235.296	234.265	230.418	229.454	231.270	236.089
TIPO DE VÍNCULO	2007	2008	2009	2010	2011	2012	2013	2014	2015	2016	2017	
Presupuestados	153.061	150.739	155.096	159.391	163.009	164.092	169.805	174.340	177.362	180.032	179.949	
Provisorio							956	3.367	150	498	738	
Contratos permanentes	80.802	77.707	84.076	80.322	81.404	83.020	86.466	89.835	87.203	85.318	87.940	
Zafrales y Eventuales	7.818	13.467	8.257	14.038	12.429	16.632	16.379	17.408	20.102	20.165	20.964	
Contrato de Trabajo								91	65	346	378	
Otros		1.007	728	5.091	7.236	7.857	7.247	7.432	6.451	7.226	7.632	
TOTAL	241.681	242.920	248.157	258.842	264.078	271.601	280.853	292.473	291.333	293.585	297.601	

Notas: 1- Se presenta la información a partir del año 1996 ya que no se dispone de datos discriminados por tipo de vínculo para el año 1995. Ver eventos que repercuten en las series pág.81.



Respecto a los vínculos de No funcionarios públicos, el que tiene mayor peso en la determinación de la serie total es la categoría "otros" (ver nota a pie del del gráfico 24), siendo la más numerosa en todos los años del período analizado, representando en promedio el 50% de los vínculos de no funcionarios.

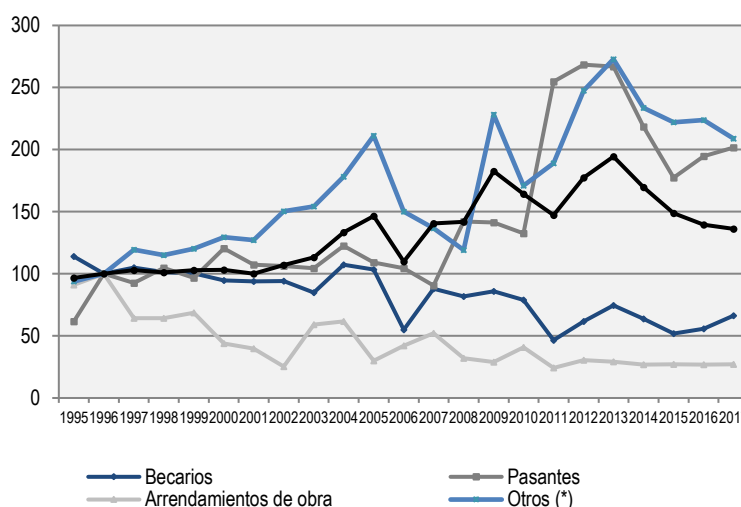
Para el año 2017 representa el 42,7% de los vínculos de no funcionarios, ya que para el análisis evolutivo se suman en esta categoría los arrendamientos de servicio y arrendamientos de

servicio con organismos internacionales, así como también los contratos temporales, laborales y artísticos.

La evolución de estos vínculos se ve fuertemente afectada por las contrataciones del MSP hasta el 2006 y de ASSE a partir del siguiente año. El comportamiento es creciente hasta el año 2005, luego descienden durante los tres años siguientes y vuelven a aumentar

significativamente en el 2009, año en el que además de un aumento en ASSE, la ANEP comienza a informar una importante cantidad de estos vínculos. En el 2010 la disminución se debe al ya mencionado cambio de categoría de los contratos por art. 410 de la Ley N° 16.170 de ASSE. En el 2011 se da un aumento leve, producto de los nuevos tipos de vínculo (provisorio, contrato temporal, laboral y artístico) creados en el Poder Ejecutivo, de los cuales el contrato temporal de derecho público es el de mayor volumen. En el año 2013 en ANEP también se cambia de categoría, ya que los "proyectos" que se consideraban no funcionarios se comienzan a registrar como "otros funcionarios" porque se trata de docentes que ya tienen otro

GRÁFICO 24. VARIACIÓN DE LOS VÍNCULOS DE NO FUNCIONARIOS PÚBLICOS POR TIPO DE VÍNCULO (1995-2017). BASE: 1996=100



(*) La serie Otros incluye arrendamientos de servicio (con organismos nacionales e internacionales) y la categoría "otros" ya que hasta el 2008 se relevaban juntos. A partir del año 2011 también incluye contratos temporales, laborales, artísticos.

Notas: 1- Se toma como base el año 1996 para que la información sea comparable con la del Gráfico 23.

2- La serie Arrendamientos de obra incluye los arrendamientos de obra con organismos tanto nacionales como internacionales.

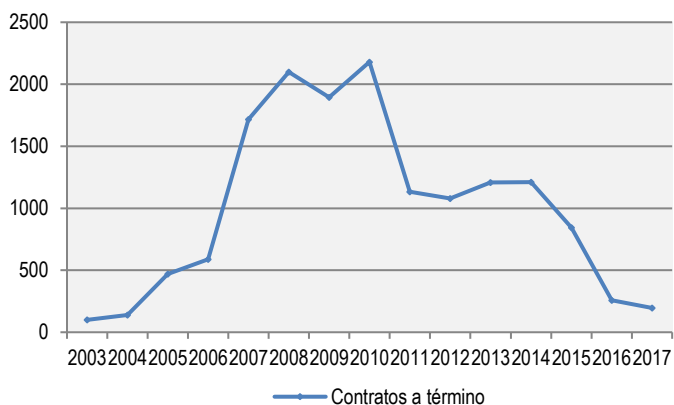
3- Ver Eventos que repercuten en las series (p.81).



vínculo como tales y se registra en “otros no funcionarios” a contratos por única vez de programas como por ejemplo Uruguay estudia o participación en tribunales y aplicadores de pruebas PISA, entre otros. En los años 2014 a 2017 hay una disminución sostenida de los vínculos de la categoría “otros No funcionarios públicos”. A diciembre de 2017 los vínculos informados en esta categoría fueron 5.350.

Si se excluye la categoría “otros”, se advierte que hasta 2006 el tipo de vínculo más numeroso es becarios, aunque representa un porcentaje cada vez menor de los vínculos de no funcionarios públicos pasando de 38,45% en 1995 a 11,36% en 2015, en los dos últimos años crecen producto de las políticas para inserción laboral de jóvenes, como las becas del programa “Yo estudio y trabajo”. Si se observan los valores absolutos, los becarios se han mantenido relativamente cercanos a su promedio anual de 3.000 entre 1995 y 2005, luego experimentan una importante caída en el año

GRÁFICO 25. VARIACIÓN DE LOS VÍNCULOS DE NO FUNCIONARIOS PÚBLICOS. CONTRATOS A TÉRMINO (2003-2017). BASE: 2003=100



*Notas: 1- Se habilita este tipo de contratación en el art. 30 de la Ley N° 17.556 (2002).
 2- Se grafica por separado ya que no se puede tomar como base el año 1996.*

2006 (47%) que responde, como ya fue señalado, a las regularizaciones previstas en la Ley N° 17.930 y se vuelven a estabilizar en torno a un nuevo promedio de 2.500 hasta 2010. El descenso experimentado en 2011 (1.398) se explica en mayor medida por los datos de la Intendencia de Montevideo, que pasó de informar becarios a informar pasantes por un cambio interno de denominación.

Por su parte, los pasantes muestran una evolución fluctuante aunque sin variaciones demasiado pronunciadas, con excepción del año 2011 cuando casi se duplica su número como consecuencia del mencionado cambio de criterio de la Intendencia de Montevideo. Su peso en el total de vínculos de no funcionarios públicos se sitúa en el entorno del 10% a lo largo del período, con un mínimo de 6,4% en 2007 y un máximo de 17,3% en 2011. En el 2013 alcanza a 2.454 vínculos, manteniendo valores similares al 2012. En el año 2014, y hasta 2016 se



da un descenso en esta categoría, llegando en diciembre de 2016 a 1.790 vínculos de pasantes. Esta tendencia se revierte en 2017, con 1.854 pasantes.

Los arrendamientos de obra sufren oscilaciones en el período de estudio, aunque con variaciones más fuertes y una tendencia clara a la baja. La mayor caída se da en el año 2002 y los dos años previos, probablemente por los efectos de la crisis económica, aunque ya en 2003 y 2004 aumentan, pero sin recuperar los valores previos a la crisis. Su participación en el total de vínculos de no funcionarios pasa de 16% en 1995 (con 1.379 vínculos), a 3,2% en 2016 con 407 contratos de obras (nacionales y con organismos internacionales), presentando un leve descenso en números absolutos respecto al año anterior. En 2017 el número se mantiene prácticamente incambiado (412).

En el año 2002, el Art. 30 de la Ley N° 17.556 faculta al Poder Ejecutivo y a los Organismos comprendidos en los Arts. 220 y 221 de la Constitución de la República a celebrar contratos de trabajo a término con personas físicas a efectos de atender las necesidades que la Administración no pueda cubrir con sus propios funcionarios.

Para el 2003 se registran 205 contratos a término en el Estado uruguayo que ascienden a 283 en 2004. En el año 2005 se triplica su número, situación que vuelve a darse en 2007, superando por casi 1.000 contratos a la cantidad de becarios y pasando a ser el tipo de vínculo con mayor peso dentro de los vínculos de no funcionarios públicos, luego de la categoría "otros". En el 2008 continúan aumentando, alcanzando su representación máxima en el total de vínculos de no funcionarios públicos. Esta situación se mantiene hasta el 2010, aunque con un leve descenso en 2009.

El Art. 55 de la Ley N° 18.719 dispone que a partir del 1/1/2011 este régimen deje de ser de aplicación en los Incisos 02 al 15 del Presupuesto Nacional y que los contratos cuyo plazo de vencimiento fuera 31 de marzo de 2011 o que continuaran vigentes a esa fecha, podían ser contratados por única vez bajo la modalidad de contrato temporal. Como consecuencia, en el Poder Ejecutivo finalizan los 745 contratos a término que había a diciembre de 2010 y no aparece más este tipo de contrataciones. En 2013 aumentan de 2.212 a 2.477 debido a nuevas contrataciones de este tipo en ANTEL, manteniéndose para el 2014 en valores similares al año anterior, con 2.483 contratos a término. En los años posteriores disminuyen significativamente llegando en diciembre de 2017 a 402 vínculos de contratos a término.

Tabla 30. Evolución de los vínculos de no funcionarios públicos por tipo de vínculo (1995-2017)										
TIPO DE VÍNCULO	1995	2000	2001	2002	2003	2004	2005	2006	2007	2008
Becarios	3.422	2.843	2.822	2.828	2.546	3.220	3.106	1.652	2.641	2.459
Pasantes	566	1.108	986	976	961	1.126	1.002	960	832	1.306
Arrendamientos de obra	1.379	666	604	384	894	934	456	638	790	487
Arr. de Obra con Org. Internac.										
Arrendamientos de servicio										
Arr. de Servicio con Org. Internac.										
Contratos a término					205	283	962	1.207	3.520	4.303
Provisorio*										
Contrato temporal Der. Púb.										
Contrato laboral										
Contrato artístico										
Otros	3.533	4.876	4.793	5.665	5.812	6.708	7.952	5.650	5.148	4.492
TOTAL	8.900	9.493	9.205	9.853	10.418	12.271	13.478	10.107	12.931	13.047
TIPO DE VÍNCULO	2009	2010	2011	2012	2013	2014	2015	2016	2017	
Becarios	2.582	2.371	1.398	1.849	2.238	1.915	1.559	1.671	1.988	
Pasantes	1.298	1.218	2.342	2.467	2.454	2.008	1.630	1.790	1.854	
Arrendamientos de obra	440	619	348	430	406	355	410	358	366	
Arr. de Obra con Org. Internac.			19	34	36	52	32	49	46	
Arrendamientos de servicio	1.253	2.017	439	519	489	479	431	458	473	
Arr. de Servicio con Org. Internac.			322	654	905	1.124	1.289	1.378	1.427	
Contratos a término	3.883	4.469	2.321	2.212	2.477	2.483	1.730	531	402	
Provisorio*			1	643						
Contrato temporal Der. Púb.			2.165	2.181	2.361	283	246	138	1	
Contrato laboral			99	90	160	421	404	414	554	
Contrato artístico			92	110	77	68	77	68	64	
Otros	7.344	4.423	4.004	5.130	6.287	6.430	5.914	5.979	5.350	
TOTAL	16.800	15.117	13.550	16.319	17.890	15.618	13.722	12.834	12.525	

(*) Los provisorios pasan a considerarse Funcionarios públicos a partir del Estatuto del Funcionario Público (2013). Ver Eventos que repercuten en las series (p.81).

El Art. 47 de la Ley Nº 18.719 deroga el Art. 3 de la Ley Nº 18.362 (06/10/008) que definía el contrato de Arrendamiento de servicios. Para los organismos del Poder Ejecutivo se dispone que los arrendamientos de servicio cuyo plazo de vencimiento fuera el 31 de marzo de 2011 o que continuaran vigentes a esa fecha, podían ser contratados por única vez bajo la modalidad de contrato temporal, de igual forma que los contratos a término. Si bien este tipo de vínculo no se analiza por separado en las series, debido a que de hacerlo se perdería la evolución de la categoría "otros" (donde eran informados antes del 2009), a partir de 2009 el relevamiento de vínculos laborales con el Estado solicita a los organismos que lo informen de manera discriminada. A partir del 2011 además, se dividen en



arrendamientos de servicio y arrendamientos de servicios con organismos internacionales.

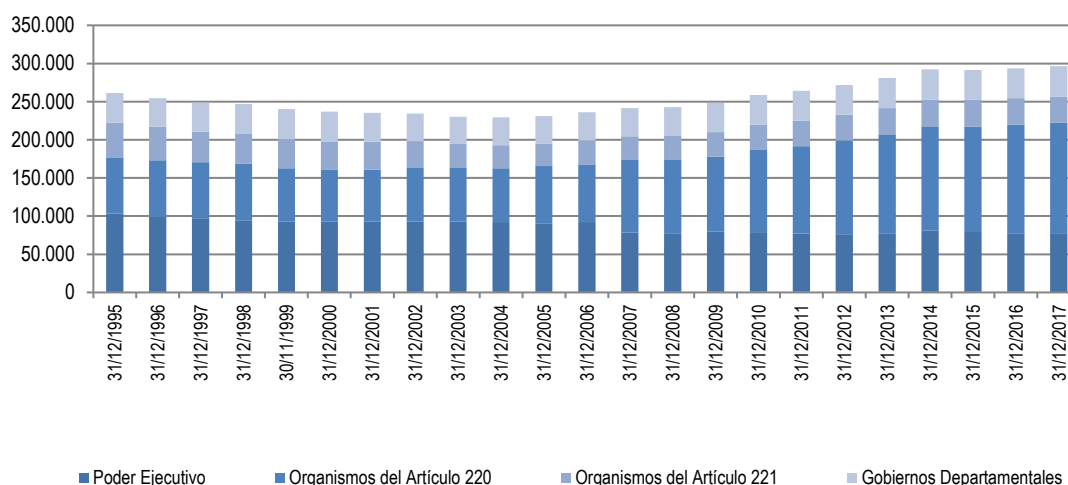
Los vínculos con este tipo de contrato han fluctuado durante el período analizado, ya que en el 2009 fueron informados 1.253 arrendamientos de servicio, en 2010 aumentaron a 2.017, bajaron a 761 en 2011, volviendo a aumentar de 2012 a 2017, registrándose 1.900 arrendamientos de este tipo (473 arrendamientos de servicio y 1.427 arrendamientos de servicio con organismos internacionales).

En la variación de la cantidad de arrendamientos incide fuertemente el criterio con el que el MIDES informó en el año 2010 los contratos mediante convenios con organizaciones de la sociedad civil que fueron considerados como arrendamientos de servicio, y en otros años en "otros no funcionarios".

EVOLUCIÓN SEGÚN AGRUPACIÓN ORGÁNICA DE INCISOS

Al realizar el análisis evolutivo según agrupación orgánica de Incisos, se destaca que en el período desde 1995 a 2013 el Poder Legislativo reduce su cantidad de vínculos, comenzando a aumentar a partir de 2014 y hasta 2017. El Poder Ejecutivo también disminuye su cantidad de vínculos, en este caso hasta 2012, luego tiene dos años consecutivos al alza y dos a la baja. En 2017 se da un incremento de 0,4%. Los Organismos del Art. 221 han reducido su cantidad de vínculos de

GRÁFICO 26. EVOLUCIÓN DE LOS VÍNCULOS DE FUNCIONARIOS PÚBLICOS SEGÚN AGRUPACIÓN ORGÁNICA DE INCISOS (1995-2017)



Nota: Ver eventos que repercuten en las series p.81.



funcionarios públicos hasta 2005 y luego tienen oscilaciones no muy pronunciadas para descender los últimos tres años. Por otro lado, los Organismos del Art. 220 han incrementado considerablemente su volumen de vínculos de funcionarios - también su cantidad ya que pasan de siete a trece entre 2007 y 2016-. Los vínculos de funcionarios públicos de los Gobiernos Departamentales se han mantenido constantes, con algunas oscilaciones y en 2017 crecen levemente.

En el Poder Legislativo la reducción de los vínculos de funcionarios públicos es continua a lo largo del período, representando una disminución del 27,6% entre 1995 y 2017. Los Organismos del Art. 221 tienen en 2016 un 24,23% menos de vínculos de funcionarios públicos que al principio del período estudiado y el Poder Ejecutivo una disminución de los vínculos de funcionarios públicos del 24,61% en dicho período. En el caso del Poder Ejecutivo el descenso es prácticamente continuo también con una gran caída (15%) en el año 2007 cuando se crea ASSE como servicio descentralizado y la mayor parte de los funcionarios del MSP pasan al nuevo organismo (Organismos del Art. 220). También han "salido" del Poder Ejecutivo para pasar a los organismos del Art. 220: INUMET (creado en 2013 pero se refleja el cambio en 2015), JUTEP (2015) y la Fiscalía General de la Nación (2015). En los Organismos del Art. 221 los vínculos de funcionarios públicos disminuyen de forma continua hasta el 2005 con una importante caída (10%) en el año 2003, mientras que en los siguientes años se mantuvieron relativamente constantes, disminuyendo su cantidad de vínculos de funcionarios en forma consecutiva desde 2015.

En los Organismos del Art. 220 se da un crecimiento del 98,21% de los vínculos de funcionarios públicos entre 1995 y 2017, aunque con oscilaciones al interior del período. Las mayores tasas de crecimiento se dan en los años 2007 y 2010, con un aumento del 26% en 2007, producto de la creación de ASSE y un aumento del 12% en el 2010, debido a que ASSE pasa a informar los contratos por Art. 410 de la Ley Nº 16.170 como vínculos con calidad de funcionarios públicos. A su vez, el Consejo de Educación Inicial y Primaria de la ANEP comienza a informar a los maestros suplentes que no eran informados previamente (se ubican en la categoría zafrales y eventuales). En este grupo se debe tener especialmente presente que existían dificultades para informar los vínculos, especialmente por parte de ANEP que tiene un peso importante, que se han ido mejorando a través de los años. Esas dificultades hacían que varios años (1996, 1997, 2003, 2004, 2007) en que el Inciso no informaba se reiteraban los datos del año anterior.

Tabla 31. Evolución de los vínculos de Funcionarios Públicos según agrupación normativa de Incisos (1995-2017)

GRUPO DE INCISOS	1995	2000	2001	2002	2003	2004	2005	2006	2007	2008
Poder Legislativo	1.782	1.536	1.532	1.526	1.515	1.506	1.483	1.469	1.360	1.307
Poder Ejecutivo	101.862	91.105	91.582	91.331	91.436	90.831	89.235	90.630	77.150	76.301
Org. del Artículo 220	73.417	67.865	67.861	70.415	70.324	70.349	74.749	75.741	95.081	95.887
Org. del Artículo 221	45.538	37.595	36.425	34.942	31.437	30.238	29.679	31.332	31.130	31.723
Gob. Departamentales	38.523	38.807	37.896	36.051	35.706	36.530	36.124	36.917	36.960	37.702
TOTAL	261.122	236.908	235.296	234.265	230.418	229.454	231.270	236.089	241.681	242.920

GRUPO DE INCISOS	2009	2010	2011	2012	2013	2014	2015	2016	2017
Poder Legislativo	1.264	1.239	1.224	1.182	1.162	1.216	1.223	1.291	1.290
Poder Ejecutivo	78.363	76.658	75.855	75.064	76.201	79.621	78.172	76.442	76.797
Org. del Artículo 220	98.028	109.704	114.448	122.933	129.843	136.815	138.011	142.090	145.521
Org. del Artículo 221	32.364	32.353	33.703	33.538	34.390	34.997	34.871	34.721	34.505
Gob. Departamentales	38.138	38.888	38.848	38.884	39.257	39.824	39.056	39.041	39.488
TOTAL	248.157	258.842	264.078	271.601	280.853	292.473	291.333	293.585	297.601

Nota: Ver eventos que repercuten en las series p.81.

Como resultado de los distintos comportamientos de cada grupo se pasa de una composición donde el Poder Legislativo representaba el 0,7%, el Poder Ejecutivo el 39%, los Organismos del Art. 220 el 28,1%, los Organismos del Art. 221 el 17,4% y los Gobiernos Departamentales el 14,8% en 1995 a la de 2016 donde el Poder Legislativo representa el 0,4%, el Poder Ejecutivo el 25,8%, los Organismos del Art. 220 el 48,9%, los Organismos del Art. 221 el 11,6% y los Gobiernos Departamentales el 13,3% de los vínculos de funcionarios públicos. Estas oscilaciones se explican en gran parte por cambios en la composición de los grupos, por ejemplo el mencionado cambio de ASSE a servicio descentralizado determinó la disminución del Poder Ejecutivo y el crecimiento de los Organismos del Art. 220.

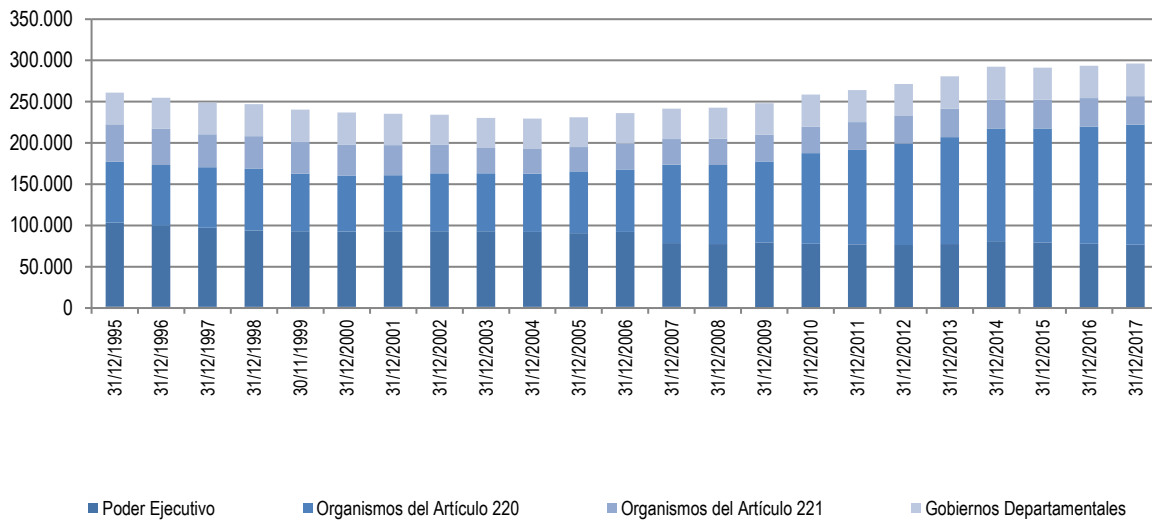
Respecto a los **vínculos de no funcionarios públicos**, el Poder Legislativo no informa cantidades significativas, presentando en el periodo algunos años en que tuvo algunos no funcionarios y otros en los que no, siendo 34 el número más alto, alcanzado en el año 2017. En el Poder Ejecutivo crecen a razón del 2,5% de 1995 a 2005 para descender en 2006 debido a las regularizaciones ya mencionadas. Luego vuelve a observarse una tendencia al alza para descender a partir de 2014.

En los Organismos del Art. 220 pasan de 1.445 en 1995 a 4.028 en 2017, en los Organismos del Art. 221 disminuyen un 47% y en los Gobiernos Departamentales pasan de 657 en 1995 a 1.731 en 2017, notándose un aumento sostenido en los últimos tres años.



La cantidad de vínculos de no funcionarios públicos es altamente variable en cada uno de los grupos y muestra fuertes aumentos y disminuciones, por lo que no pueden identificarse tendencias claras, si bien se muestra un descenso sostenido a partir del año 2014.

GRÁFICO 27. EVOLUCIÓN DE LOS VÍNCULOS DE NO FUNCIONARIOS PÚBLICOS SEGÚN AGRUPACIÓN ORGÁNICA DE INCISOS (1995-2017)



Nota: Ver eventos que repercuten en las series p.81.

Tabla 32. Evolución de los vínculos de No Funcionarios Públicos según agrupación orgánica de Incisos (1995-2017)

GRUPO DE INCISOS	1995	2000	2001	2002	2003	2004	2005	2006	2007	2008
Poder Legislativo	0	1	2	0	1	0	0	16	3	22
Poder Ejecutivo	3.147	4.697	4.263	5.108	5.516	6.499	7.858	5.649	3.128	3.675
Org. del Artículo 220	1.445	761	957	966	905	1.209	985	580	5.286	5.017
Org. del Artículo 221	3.651	3.659	3.601	3.352	3.557	3.545	3.712	2.531	2.958	2.807
Gob. Departamentales	657	375	382	427	439	1.018	923	1.331	1.556	1.526
TOTAL	8.900	9.493	9.205	9.853	10.418	12.271	13.478	10.107	12.931	13.047

GRUPO DE INCISOS	2009	2010	2011	2012	2013	2014	2015	2016	2017
Poder Legislativo	20	24	1	6	11	7	9	27	34
Poder Ejecutivo	4.286	5.098	5.211	6.973	6.994	5.786	5.785	5.014	4.809
Org. del Artículo 220	7.675	4.873	4.325	4.479	5.308	4.365	3.537	4.371	4.028
Org. del Artículo 221	3.311	3.541	2.435	3.252	3.893	3.836	2.894	1.874	1.923
Gob. Departamentales	1.508	1.581	1.578	1.609	1.684	1.624	1.465	1.548	1.731
TOTAL	16.800	15.117	13.550	16.319	17.890	15.618	13.690	12.834	12.525

Nota: Ver eventos que repercuten en las series p.81.

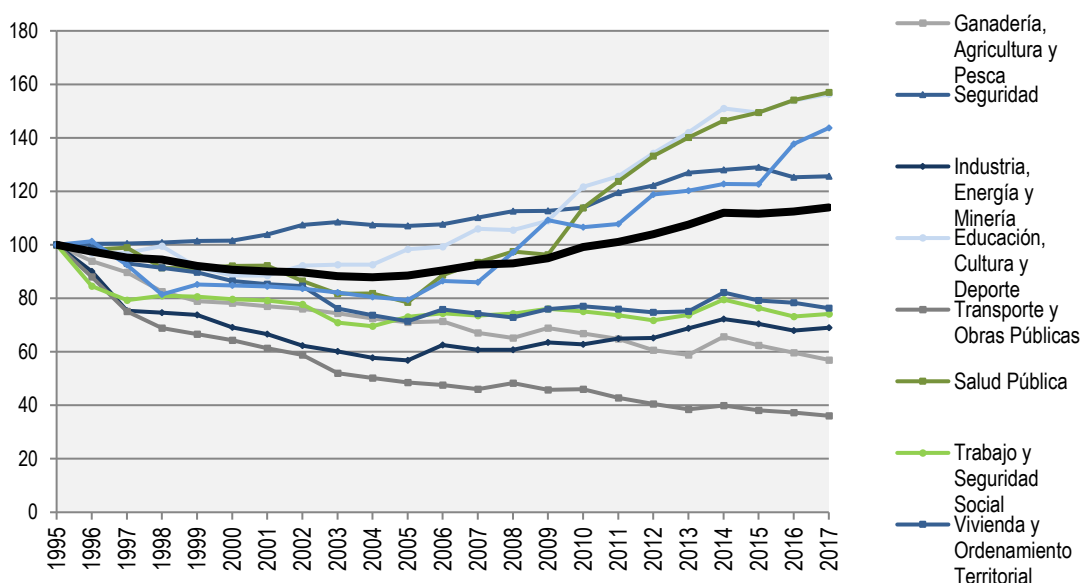
La relación entre la cantidad de vínculos de funcionarios públicos y no funcionarios públicos varía entre los grupos de Incisos y a lo largo del período. En el Poder Ejecutivo esta relación pasó de 32 a 1 en 1995 a 16 a 1 en 2017, en los Organismos del Art. 220 pasó de 51 a 1 a 36 a 1, en los Organismos del Art. 221 pasó de 13 vínculos de funcionario por cada vínculo de no funcionario a 18 a 1 y en los Gobiernos Departamentales pasó de 59 a 1 a 23 a 1.



EVOLUCIÓN SEGÚN AGRUPACIÓN TEMÁTICA DE ORGANISMOS

En la Tabla 31 se puede observar cómo ha variado la cantidad de vínculos de funcionarios públicos en cada uno de los grupos temáticos de organismos, teniendo en cuenta distintos eventos que repercuten y explican ciertos cambios importantes en los datos (p.81).

GRÁFICO 28. EVOLUCIÓN DE LOS VÍNCULOS DE FUNCIONARIOS PÚBLICOS SEGÚN AGRUPACIÓN TEMÁTICA DE ORGANISMOS (1995-2017). BASE: 1995=100.



Nota: 1- Se grafican los grupos que presentan mayores variaciones.
 2- Ver eventos que repercuten en las series p.81.

El análisis evolutivo de los vínculos de funcionarios amerita una división del período analizado en dos subperíodos: uno que va de 1995 a 2004 y otro desde 2005 a la actualidad. En el primero, como se mencionara en informes anteriores, la cantidad de vínculos de funcionarios cae un 12% y los grupos de organismos que más disminuyen en términos relativos son Transporte y Obras Públicas, donde los vínculos se reducen a la mitad, e Industria, Energía y Minería con una caída del 42%. Por el contrario en el Poder Judicial, Seguridad y Comunicaciones aumenta el número de vínculos de funcionarios. En el caso del Poder Judicial, organismo que fue exceptuado de las normas que restringieron el acceso a la función pública, el ascenso es del 15%. En Seguridad aumentan 7,4% y en Comunicaciones 2,2%.



A partir del año 2005, cuando se habilita nuevamente el ingreso al Estado, y hasta la actualidad, se puede distinguir otro subperíodo en el que se da un aumento de la cantidad de vínculos de funcionarios públicos. Los grupos que presentan un mayor crecimiento en relación a su cantidad de vínculos en este subperíodo han sido Salud Pública, Servicios Sociales (fundamentalmente por la creación del MIDES y más adelante INISA, a partir de la separación del INAU) y Educación, Cultura y Deporte. En este subperíodo son cinco los grupos que disminuyen su cantidad de vínculos de funcionarios públicos: Poder Legislativo, Órganos de Contralor, Transporte y Obras Públicas; Ganadería, Agricultura y Pesca y Defensa que disminuye -3.111 vínculos de funcionarios desde 2005, aún teniendo en cuenta el aumento de este último año.

Tabla 33. Vínculos de Funcionarios Públicos según agrupación temática de organismos (1995-2017)

GRUPO DE INCISOS	1995	2000	2001	2002	2003	2004	2005	2006	2007	2008	2009	2010	2011	2012	2013	2014	2015	2016	2017
Poder Legislativo	1.782	1.536	1.532	1.526	1.515	1.506	1.483	1.469	1.360	1.307	1.264	1.239	1.224	1.182	1.162	1.216	1.223	1.291	1.290
Sistema de Justicia	3.777	4.039	4.143	4.251	4.230	4.362	4.384	4.714	4.912	4.474	4.485	4.542	4.639	4.720	4.806	4.903	5.037	5.439	5.599
Presidencia	1.140	862	972	849	853	848	820	922	875	863	1.043	1.057	1.028	987	985	1.349	1.251	1.242	2.144
Relaciones Exteriores	618	560	558	563	557	546	541	556	546	544	586	553	562	540	544	571	573	576	597
Órganos de Contralor	1.577	1.519	1.484	1.452	1.405	1.430	1.395	1.403	1.377	1.426	1.417	1.358	1.342	1.366	1.430	1.424	1.329	1.344	1.336
Defensa	32.590	31.951	31.826	31.946	31.933	31.833	31.723	31.334	31.512	30.517	31.328	29.710	28.369	27.816	28.054	28.646	28.428	28.096	28.612
Seguridad	24.927	25.331	25.869	26.777	27.037	26.782	26.683	26.850	27.456	28.071	28.090	28.389	29.799	30.461	31.656	31.925	32.160	31.227	31.309
Economía y Finanzas	15.075	11.715	11.417	11.072	10.675	10.263	10.067	9.963	10.112	10.199	10.813	10.727	10.704	10.601	10.941	11.498	11.038	10.764	10.602
Ganadería, Agricultura y Pesca	3.493	2.734	2.692	2.657	2.600	2.532	2.480	2.492	2.342	2.276	2.408	2.337	2.262	2.116	2.053	2.295	2.179	2.084	1.990
Industria, Energía y Minería	13.922	9.629	9.267	8.667	8.377	8.046	7.906	8.707	8.455	8.464	8.838	8.742	9.043	9.066	9.575	10.061	9.814	9.456	9.604
Turismo	203	175	183	176	166	159	135	132	158	162	161	158	153	146	175	178	1.067	167	157
Educación, Cultura y Deporte	70.193	62.123	62.165	64.736	64.967	65.015	69.006	69.720	74.409	74.058	76.485	85.426	88.214	94.247	99.713	105.999	104.934	108.064	109.728
Transporte y Obras Públicas	12.205	7.853	7.482	7.182	6.355	6.130	5.931	5.812	5.623	5.891	5.588	5.610	5.223	4.949	4.696	4.868	4.646	4.549	4.404
Salud Pública	16.352	15.060	15.088	14.134	13.363	13.384	12.832	14.502	15.269	15.944	15.740	18.610	20.237	21.774	22.907	23.942	24.442	25.205	25.674
Trabajo y Seguridad Social	6.513	5.187	5.157	5.066	4.618	4.531	4.761	4.843	4.789	4.840	4.955	4.892	4.800	4.676	4.804	5.177	4.978	4.764	4.827
Vivienda y Ordenamiento Territorial	7.428	6.426	6.331	6.285	5.662	5.475	5.305	5.630	5.516	5.412	5.644	5.724	5.641	5.551	5.576	6.106	5.885	5.815	5.670
Servicios Sociales	4.425	3.751	3.739	3.698	3.637	3.563	3.512	3.826	3.803	4.298	4.834	4.718	4.772	5.256	5.322	5.431	5.426	6.092	6.359
Comunicaciones	6.379	7.650	7.495	7.177	6.762	6.519	6.182	6.297	6.207	6.472	6.340	6.162	7.218	7.263	7.197	7.060	7.867	8.369	8.211
Gobiernos Departamentales	38.523	38.807	37.896	36.051	35.706	36.530	36.124	36.917	36.960	37.702	38.138	38.888	38.848	38.884	39.257	39.824	39.056	39.041	39.488
TOTAL	261.122	236.908	235.296	234.265	230.418	229.454	231.270	236.089	241.681	242.920	248.157	258.842	264.078	271.601	280.853	292.473	291.333	293.585	297.601

Nota:

1- Ver eventos que repercuten en las series (p.81).

2- El grupo Educación, Cultura y Deporte incluye entre los años 2000 y 2004 los vínculos de funcionarios del Ex Ministerio de Deporte y Juventud.

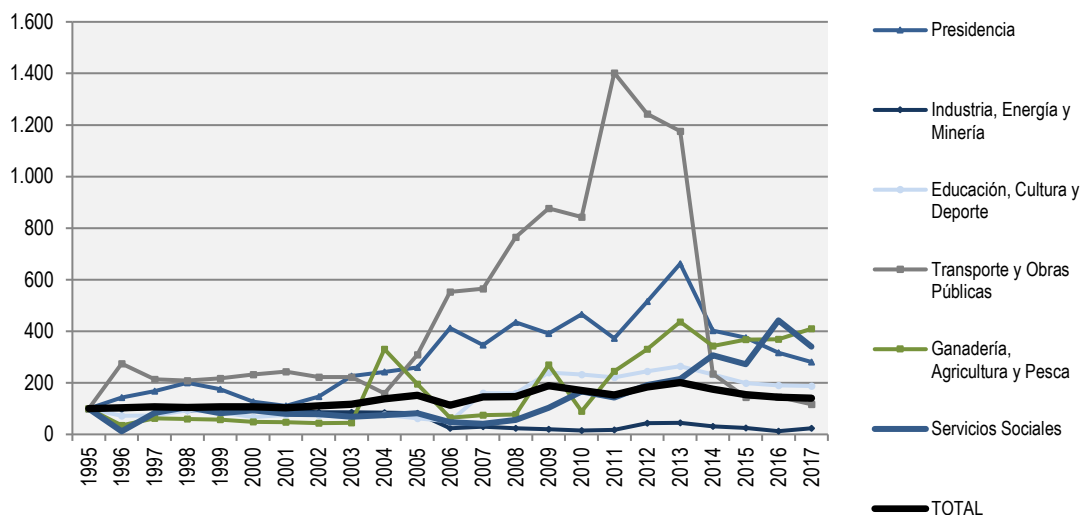
3- No se dispone de información por UE del Ministerio de Turismo y Deporte en el período 2005-2007 por lo que se procede a estimarla utilizando la distribución porcentual promedio de vínculos por UE en base a lo informado en diciembre 2008, junio 2009 y diciembre 2009.

4. - En los datos de ANEP del año 2012 se pusieron los datos de suplentes del 2011 porque estaban en revisión. Luego de haber sido confirmados por ANEP, se modifican.



Con respecto a los vínculos de no funcionarios públicos, éstos presentan una variabilidad mucho mayor que la de los vínculos que adquieren la calidad de funcionarios públicos.

GRÁFICO 29. EVOLUCIÓN DE LOS VÍNCULOS DE NO FUNCIONARIOS PÚBLICOS SEGÚN AGRUPACIÓN TEMÁTICA DE ORGANISMOS (1995-2017). BASE: 1995=100.



Nota: 1- Se grafican los grupos que presentan mayores variaciones.

2- Ver eventos que repercuten en las series p.81.

Los grupos que presentan un mayor crecimiento en su cantidad de vínculos de no funcionarios públicos en el período 2005-2017 son Servicios Sociales donde se triplican, Educación, Cultura y Deporte donde se duplican y Defensa y Ganadería, Agricultura y Pesca donde también se triplican. Los grupos que dentro de este periodo presentan variaciones porcentuales a la baja de vínculos de no funcionarios públicos, son Industria Energía y Minería, Organos de contralor, Salud Pública, Trabajo y Seguridad social y Comunicaciones.

Tabla 34. Vínculos de No Funcionarios Públicos según agrupación temática de organismos (1995-2017)

GRUPO DE INCISOS	1995	2000	2001	2002	2003	2004	2005	2006	2007	2008	2009	2010	2011	2012	2013	2014	2015	2016	2017
Poder Legislativo	0	1	2	0	1	0	0	16	3	22	20	24	1	6	11	7	9	27	34
Sistema de Justicia	0	0	0	1	0	4	0	4	4	0	0	0	0	0	0	0	0	4	10
Presidencia	171	216	189	251	386	414	443	706	592	743	669	796	638	881	1.132	687	641	541	479
Relaciones Exteriores	4	51	36	35	26	30	23	12	3	43	28	34	17	19	20	24	21	6	6
Órganos de Contralor	165	20	33	29	29	39	42	4	3	4	7	17	18	17	14	20	20	21	14
Defensa	0	1	3	0	157	122	131	226	263	284	404	187	365	382	487	284	242	320	348
Seguridad	394	1.135	890	450	426	469	422	427	435	499	629	1.028	652	1.348	799	601	942	386	617
Economía y Finanzas	803	809	848	737	757	865	850	970	1.188	1.444	1.126	1.242	1.288	1.274	1.361	979	955	936	898
Ganadería, Agricultura y Pesca	74	36	35	32	33	244	144	48	55	57	199	66	181	244	323	254	272	273	303
Industria, Energía y Minería	1.179	1.130	1.078	1.018	1.007	998	970	277	353	272	228	181	212	517	528	360	296	147	284
Turismo	56	98	59	67	65	32	702	29	31	55	39	51	42	51	32	25	27	28	23
Educación, Cultura y Deporte	2.224	1.479	1.675	1.670	1.475	1.681	1.370	1.119	3.560	3.524	5.339	5.178	4.929	5.452	5.879	5.159	4.418	4.218	4.158
Transporte y Obras Públicas	46	107	112	102	102	73	142	254	260	352	403	388	645	572	541	108	66	67	54
Salud Pública	481	1.209	1.198	2.338	2.939	3.657	4.504	2.873	2.487	2.051	3.151	533	292	212	519	562	540	383	272
Trabajo y Seguridad Social	679	550	542	574	542	533	512	390	609	596	675	672	641	760	649	434	402	407	413
Vivienda y Ordenamiento Territorial	721	360	313	330	293	392	448	206	280	178	296	428	586	1.017	1.204	932	834	737	711
Servicios Sociales	600	559	475	469	409	450	490	285	248	338	620	1.001	859	1.148	1.289	1.839	1.633	2.653	2.040
Comunicaciones	646	1.357	1.335	1.323	1.332	1.250	1.362	930	1.001	1.059	1.459	1.710	606	810	1.418	1.719	907	132	130
Gobiernos Departamentales	657	375	382	427	439	1.018	923	1.331	1.556	1.526	1.508	1.581	1.578	1.609	1.684	1.624	1.465	1.548	1.731
TOTAL	8.900	9.493	9.205	9.853	10.418	12.271	13.478	10.107	12.931	13.047	16.800	15.117	13.550	16.319	17.890	15.618	13.690	12.834	12.525

Nota: 1- Ver eventos que repercuten en las series (p.81).

2- El grupo Educación, Cultura y Deporte incluye entre los años 2000 y 2004 los vínculos de funcionarios del Ex Ministerio de Deporte y Juventud.

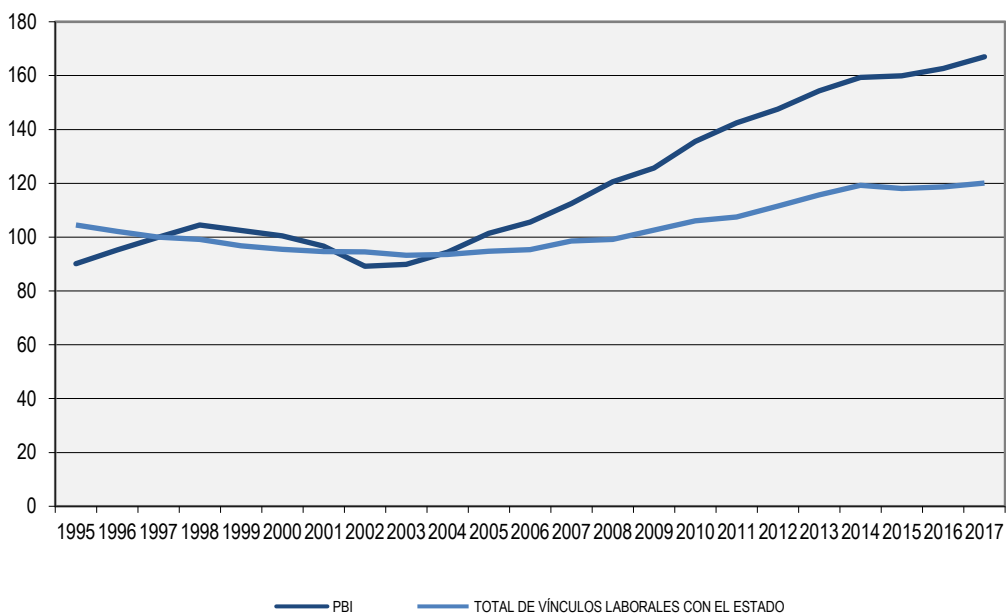
3- No se dispone de información por UE del Ministerio de Turismo y Deporte en el período 2005-2007 por lo que se procede a estimarla utilizando la distribución porcentual promedio de vínculos por UE en base a lo informado en diciembre 2008, junio 2009 y diciembre 2009.

4-A partir de 2016 la Fiscalía General de la Nación se informa en el Grupo Sistema de Justicia y la Junta de Transparencia y Ética Pública en Órganos de Contralor.

COMPARACIÓN CON INDICADORES SOCIOECONÓMICOS

Si se compara la evolución del total de vínculos laborales con el Estado (vínculos de funcionarios públicos y no funcionarios públicos) y la del Producto Bruto Interno (PBI) en el período 1995-2017, puede verse que la evolución de los vínculos no coincide con los ciclos que presenta la trayectoria del PBI. La evolución del total de vínculos laborales con el Estado muestra una tendencia relativamente estable a lo largo del período estudiado, con dos etapas diferenciadas: hasta el 2003 la trayectoria es decreciente y comienza a crecer a partir del siguiente año. En el último período (2004-2017) las dos series evolucionan de forma creciente, pero mientras que el PBI crece a una tasa promedio anual de 5,6% los vínculos laborales con el Estado lo hacen a una tasa del 2,0%.

GRÁFICO 30. VARIACIÓN DEL TOTAL DE VÍNCULOS LABORALES CON EL ESTADO Y DEL PRODUCTO BRUTO INTERNO (1995-2017).
BASE: 1997=100



**Fuente: Banco Central del Uruguay. Producto Interno, serie anual, precios constantes referencia 2005 por empalme (miles de pesos a precios constantes de 2005). Para los años 1995 y 1996 los datos se obtienen por encadenamiento con la serie 19135 del BCU (miles de pesos a precios constantes de 1983). Se realizan los ajustes anuales.*

Tabla 35. Variación del total de vínculos laborales con el Estado y del PBI (1995-2017). BASE: 1997=100

Año	Total de vínculos laborales con el Estado	Producto Bruto Interno (*)
1995	104,6	90,2
1996	102,2	95,2
1997	100,0	100,0
1998	99,2	104,5
1999	96,8	102,5
2000	95,4	100,5
2001	94,7	96,7
2002	94,5	89,2
2003	93,3	89,9
2004	93,6	94,4
2005	94,8	101,4
2006	95,3	105,6
2007	98,6	112,5
2008	99,1	120,6
2009	102,6	125,7
2010	106,1	135,5
2011	107,5	142,5
2012	111,5	147,5
2013	115,7	154,4
2014	119,3	159,4
2015	118,1	160,0
2016	118,6	162,7
2017	120,1	167,0

Ver eventos que repercuten en las series p.81

En informes anteriores se presentaba la evolución de la relación entre los vínculos estimados de servidores públicos y la población ocupada. Los servidores públicos se calculaban como la suma de los funcionarios públicos menos un 7% sumado a los vínculos de no funcionarios. Esto respondía a que los vínculos de funcionarios públicos incluyen los casos de acumulación y por tanto la cantidad de funcionarios es menor a la cantidad de vínculos (7% según datos del censo de funcionarios de 1993), criterio que se utilizó desde 1995.

Esto presenta algunos problemas, como que el porcentaje de ajuste de la acumulación data de más de 20 años y se realizaba solo para vínculos de funcionarios, cuando algunas tipos de no funcionarios también pueden tener más de un vínculo.

Para la presente edición del informe se cuenta con una base de datos con la información desagregada de los organismos, que se solicitó respaldara la



información enviada en el formulario de relevamiento de vínculos. Se cuenta con el 99% de los datos, lo que hace posible conocer con un margen de error aceptable la cantidad de personas que tienen un vínculo laboral con el Estado a diciembre de 2017. Son 271.960 personas, lo que representa un 16,5% de la población ocupada según la ECH 2017 (1.644.668).

EVENTOS QUE REPERCUTEN EN LAS SERIES

A través de medidas administrativas o de gobierno, se producen cambios que impactan en las cifras de evolución de los vínculos laborales con el Estado. Listamos en forma concisa la normativa involucrada:

Imposibilidad de realizar designaciones: La Ley N° 16.127 (7/8/990) modificada por el Art.30 Ley N° 16.697 (25/4/995), establece que no podrán realizarse designaciones de nuevos funcionarios dentro de los doce meses anteriores a la finalización de cada período de gobierno.

Prohibición o recorte del ingreso a la Administración Pública: Arts.1 al 7 Ley N° 16.127 (7/8/990), Arts.30 al 37 Ley N° 16.697 (25/4/995), Art.20 Ley N° 16.736 (5/1/996) y Arts. 27 y 28 Ley N° 17.556 (18/9/002).

Derogación de prohibición del ingreso: el Art. 10 Ley N° 17.930 (19/12/005) deroga: Art. 32 Ley N° 16.697, el Art. 20 Ley N° 16.736 y el Art. 27 Ley N° 17.556.

Retiros Incentivados: Arts. 32 al 36 Ley N° 16.127 (7/8/990), Arts.17 al 25 Ley N° 16.320 (1/11/992), Arts. 6 al 19 y Art. 723 y 724 Ley N° 16.736 (5/1/996), Arts. 9 al 20 Ley N° 17.556 (18/9/002), Art. 29 Ley N° 17.930 (19/12/005), Arts. 44 y 45 Ley N° 18.046 (24/10/06), Arts. 7 al 9 Ley N° 18.172 (7/9/007).

Contratos a término: El art. 30 Ley N° 17.556 (18/9/002) faculta al Poder Ejecutivo y a los organismos comprendidos en los Arts. 220 y 221 de la Constitución de la República a celebrar contratos de trabajo a término con personas físicas a efectos de atender las necesidades que la Administración no pueda cubrir con sus propios funcionarios.

La Ley N° 18.719 en su Art. 55 establece que este tipo de régimen no será de aplicación para los Incisos 02 al 15 del Presupuesto Nacional a partir de enero 2011.

Incorporación por regularización: Inclusión en la plantilla de funcionarios que ya prestaban funciones bajo formas contractuales desvirtuadas (Comisiones Paritarias del Art. 7 de la Ley N° 17.930 (19/12/005)). Es derogado por Art. 42 de la Ley N° 18.719.

El Art. 12 de la Ley N° 18.362 faculta al Poder Ejecutivo a celebrar contratos de función pública con quienes se encuentren desempeñando tareas propias de un funcionario público cuyo proceso de selección se haya efectuado de acuerdo con lo dispuesto por los artículos 30 y siguientes de la Ley N° 17.556 (contratos a término). Este artículo es derogado por el Art. 70 de la Ley N° 18.719.

Presupuestación de funcionarios contratados permanentes: Art. 43 Ley N° 18.046 (24/10/006), Art. 26 Ley 18.172 (31/08/007) y Art. 272 Ley N° 17.930 (19/12/005) para el Ministerio de Salud Pública, Art. 38 de Ley N° 18.719 en redacción dada por art. 5 de Ley N°19.149

Ingreso mediante contrato de función pública a Administración Central: Art. 9 Ley N° 18.362 (6/10/008). El ingreso a la función pública se verificará en funciones contratadas; transcurrido un año, previa evaluación satisfactoria, la función contratada se transformará en un cargo presupuestado. Este artículo es derogado por Art. 50 de la Ley N° 18.719, que dispone que el ingreso a la función pública en Administración Central se hará en forma provisoria por 18 meses (Provisorio).

Incorporación al Inciso 02 de funcionarios en comisión: Art. 47 Ley N° 18.362 (06/10/008). Los Funcionarios Públicos desempeñándose en comisión en el Inciso 02 cuya resolución de pase en comisión sea anterior al 31/12/2007 podrán optar por su incorporación definitiva.



Arrendamientos de servicio: El Art. 3 de la Ley N° 18.362 define el contrato de arrendamiento de servicio. La Ley N° 18.719 en su Art. 47 deroga el artículo anterior.

Contrato artístico: el Art. 52 de la Ley N° 18.719 (27/12/010) establece la contratación en los Incisos 02 al 15 con esta modalidad para la prestación de servicios de naturaleza artística. Se deroga el Art. 319 de la Ley N° 17.296 (21/02/001) (Contratos cachet) con la modificación introducida por el art. 234 de la Ley N° 17.930 y el Art. 218 de la Ley N° 18.172 (31/08/007). Los contratos cachet vigentes que sean para la prestación de servicios artísticos, pasarán a revistar bajo la modalidad de Contrato artístico. (Art. 52 Ley N° 18.719).

Contrato temporal de derecho público: el Art. 53 de la Ley N° 18.719 establece la celebración de este tipo de contrato para la prestación de servicios de carácter personal.

En los Incisos 02 al 15 del Presupuesto Nacional, las personas contratadas al amparo de los regímenes previstos en los artículos 30 a 43 de la Ley N° 17.556 (18/09/002) (Contratos a término), literal B del Art. 3° de la Ley N° 18.362, (Arrendamientos de servicio), Art. 539 de la Ley N° 13.640, de 26/12/1967 (Contratos del MEF), Art. 63 de la Ley N° 17.296, de 21/02/001 (Eventuales del INE), y Art. 22 del Decreto-Ley N° 14.189 de 30/04/974 (Alta especialización y prioridad), cuyo plazo de vencimiento sea 31 de marzo de 2011 o que continúen vigentes a la misma fecha, podrán ser contratados por única vez bajo la modalidad del Contrato temporal de derecho público.

Los Contratos cachet vigentes que no sean para la prestación de servicios artísticos, pasarán a revistar bajo la modalidad de Contrato temporal de derecho público (Art. 52 Ley N° 18.719).

A partir del 01/01/2011 en los Incisos 02 al 15 del Presupuesto Nacional no será de aplicación el régimen previsto en los artículos 30 a 43 de la Ley N° 17.556, de 18/09/002, en la redacción dada por el Art. 18 de la Ley N° 17.930 de 19/12/005, y por los artículos 48 y 49 de la Ley N° 18.046, de 24/10/006.

Desde del año 2014 se transforman a provisoriato los contratos temporales del Art.55 de la Ley N° 18.719 través del Artículo 102 de la Ley N° 19.121 y los temporales del Art. 53 de la Ley N°18.719 a través del artículo 5 de la Ley N° 18.996.

Contrato laboral: el Art. 54 de la Ley N° 18.719 establece la posibilidad de contratar servicios personales bajo la modalidad de Contrato laboral, que se rige por las normas del derecho laboral privado. Se derogan los siguientes artículos: Art. 41 de la Ley N° 18.046, de 24/10/006 (zafrales y eventuales), Art. 91 de la Ley N° 16.226, de 29/10/991, y Art. 62 del Decreto - Ley N° 15.167, de 6/08/981, estableciéndose que quienes a la fecha de vigencia de la Ley N° 18.719 tengan contrato zafral o eventual vigente, continuarán en sus funciones hasta el cumplimiento del plazo contractual.

Provisoriato: a partir de la promulgación del Estatuto del funcionario, Ley 19.121 (20/08/013) el provisoriato deja de considerarse un "no funcionario" y pasa a considerarse dentro de los vínculos de funcionarios. En el Título III de la mencionada Ley se encuentran los funcionarios contratados y dentro de éstos, en el artículo 90 se definen los Provisoriatos.

Contrato de trabajo: a partir de la promulgación del Estatuto del funcionario, Ley 19.121 (20/08/2013) se establece una nueva forma de contratación en el art. 92. Se consideran funcionarios públicos.

Reorganización del Estado:

Aumentos y disminuciones de personal, producto del cambio organizativo por creación, supresión o modificación de organismos. Por ejemplo se pueden consignar:

- Ley N° 16.736 (5/1/996): A partir de esta Ley el BPS no se integra al Presupuesto Nacional por lo que se interpreta que deja de ser un Organismo del Art. 220 de la Constitución para ser del Art. 221.
- Ley N° 16.736 (5/1/996): El Ministerio de Educación y Cultura disminuye en cantidad de Funcionarios Públicos por: a) La Administración Nacional de Correos pasa a ser un Servicio Descentralizado Comercial. b) El IMPO se transforma en persona jurídica de derecho público no estatal (Art. 341).
- Ley N° 16.736 (5/1/996): La Comisión Honoraria de la Lucha Antituberculosa (MSP) pasa a ser persona jurídica de derecho público no estatal y su personal deja de tener la calidad de funcionario público.
- Ley N° 16.736 (5/1/996): En el Ministerio de Trabajo y Seguridad Social se suprime la Dirección Nacional de Comercio y se crea el Instituto Nacional de Abastecimiento (Arts. 431 y 432).
- En la Presidencia de la República:
 - Por Ley N° 16.832 (17/6/997) se crea Unidad Reguladora de la Energía Eléctrica (UREE) (Art.2).
 - Por Ley N° 17.296 (21/2/001) se crea Unidad Reguladora de Servicios de Comunicaciones (URSEC) (Art. 70) como órgano desconcentrado del Poder Ejecutivo.
 - Por Ley N° 17.598 (13/12/002) se crea la Unidad Reguladora de Servicios de Energía y Agua (URSEA) y se suprime la UREE.
 - Por Ley N° 17.930 (19/12/005) se crea la Agencia para el Desarrollo del Gobierno Electrónico (AGESIC) (Art.72).
 - Por Ley N° 18.719 (27/12/010) Art. 111 se suprime la Dirección de Proyectos de Desarrollo (DIPRODE) y sus recursos humanos son transferidos a la Oficina de Planeamiento y Presupuesto.
 - La Ley N°19.355 (19/12/015), Art.86 crea la Secretaría Nacional del Deporte como Unidad Ejecutora 011 en el Inciso 02- Presidencia de la República; antes Dirección Nacional de Deporte, Unidad Ejecutora 002 del Ministerio de Turismo y Deporte.
- Por Ley N° 17.243 (29/6/000) se suprime la Administración Nacional de Servicios de Estiba (ANSE).
- Por Ley N° 17.243 (29/6/2000) se crea el Ministerio de Deporte y Juventud (Art.81) pasando el INJU, que pertenecía al MEC, a este nuevo Ministerio.
- La Ley N° 17.296 (21/2/001) suprime el Inst. Nacional de Abastecimientos (MTSS).
- La Ley N° 17.866 (21/3/005) crea el Ministerio de Desarrollo Social y se suprime el Ministerio de Deporte y Juventud que redistribuye sus atribuciones y competencias entre el Ministerio de Desarrollo Social y el Ministerio de Turismo y Deporte. El Instituto Nacional de la Juventud (INJU), creado por el Art. 331 de la Ley N° 16.170 (28/12/990), e integrado al Ministerio de Deporte y Juventud por el Art. 84 de la Ley N° 17.243 (29/6/2000), se incorpora a este nuevo Ministerio.



- La Ley N° 18.161 (29/7/007) crea el servicio descentralizado Administración de los Servicios de Salud del Estado (ASSE). Este servicio descentralizado sustituye al órgano desconcentrado de igual denominación del MSP, pasando los funcionarios a este nuevo organismo.
- La Ley N° 18.125 (27/4/007) crea la Agencia Nacional de Vivienda (ANV). Parte de los funcionarios del Banco Hipotecario del Uruguay pasan a formar parte de esta nueva Agencia.
- La Ley N° 18.347 (12/12/008) establece la creación del Instituto Universitario de Educación. Por Resolución n°1 Acta Extraordinaria N° 5 del Consejo Directivo Central de ANEP, de fecha 24/06/010 se establece la creación del Consejo de Formación en Educación para la formación de profesionales de la educación y educadores sociales.
- La Ley N° 19.043 (28/12/012) crea la Universidad Tecnológica (UTEC) como ente autónomo, integrando el Sistema Nacional de Educación Pública y el Sistema Nacional de Educación Terciaria Pública. Se le adjudica el Inciso 31.
- La Universidad de la República incorpora una nueva unidad ejecutora, la número 25, Facultad de Información y Comunicación.
- La Ley N° 19.158 (15/11/2013) crea INUMET como servicio descentralizado. El cambio se ve reflejado en el informe en 2015. El Decreto 80/015 (26/2/2015) regula el pasaje de los funcionarios de la anterior Unidad Ejecutora 039 del Ministerio de Defensa Nacional.
- La Ley N° 19.340 (28/8/015) crea JUTEP como servicio descentralizado (antes Unidad Ejecutora 022 del Ministerio de Educación y Cultura).
- La Ley N° 19.344 (24/8/2015) crea la Fiscalía General de la Nación como servicio descentralizado (antes Unidad Ejecutora 019 del Ministerio de Educación y Cultura).
- La Ley N°19.355, Art.181 crea en el Inciso 04- Ministerio del Interior la Unidad Ejecutora 034 "Dirección Nacional de Asuntos Sociales" y suprime las Unidades Ejecutoras 025 "Dirección Nacional de Asistencia y Seguridad Social Policial" y 030 "Dirección Nacional de Sanidad Policial"
- La Ley N°19.355, Art.273 crea una nueva Unidad Ejecutora en el Ministerio de Ganadería, Agricultura y Pesca; U.E. 009 "Dirección General de Control de Inocuidad Alimentaria".
- La Ley N°19.355, Art.371 transforma en el Ministerio de Transporte y Obras Públicas la Dirección Nacional de Planificación y Logística en la Unidad Ejecutora 009.
- La Ley N°19.355, Art.514 transfiere el Instituto Nacional de Alimentación del Inciso 13- Ministerio de Trabajo y Seguridad Social al Inciso 15- Ministerio de Desarrollo Social.
- La Ley N°19.355, Art.603 integra en el Inciso 29- Administración de los Servicios de Salud del Estado la Unidad Ejecutora 037 "Centro Auxiliar de Castillos" a la Unidad Ejecutora 044 "Red de Atención Primaria de Rocha".
- La Ley N°19.355, Art.604 crea en el Inciso 29 – ASSE la Unidad Ejecutora 102 "Centro Hospitalario Maldonado-San Carlos" en sustitución de la Unidad Ejecutora 054 "Hospital de San Carlos" y 023 "Centro Departamental de Maldonado".
- La Ley N°19.355, Art.605 crea en el Inciso 29 – ASSE la Unidad Ejecutora 103 "Centro de Rehabilitación Médico Ocupacional y Psicosocial" y suprime la Unidad Ejecutora 013 "Colonia Doctor Bernardo Etchepare" y 069 "Colonia Doctor Santin Carlos Rossi".



- La Ley N°19.367 de 31 de diciembre de 2015 crea el Instituto Nacional de Inclusión Social Adolescente como servicio descentralizado sustituyendo al órgano del concentrado del INAU denominado Sistema de Responsabilidad Penal Adolescente (SIRPA) creado en el marco de la ley N° 18.771 de 01 de julio de 2011.
- La Ley N° 19.355 de 19/12/2015 dispone en sus artículos 398 a 402 y la Ley N° 19.572 de 15/12/2017 la supresión del PLUNA Entre Autónomo y la redistribución de sus vínculos laborales.

Criterio de envío de la información:

Los datos proporcionados por la Universidad de la República con anterioridad al Informe sobre Vínculos laborales con el Estado al 31/12/2009 correspondían a cantidad de funcionarios y no de vínculos. Asimismo a partir de ese mismo informe UdelaR corrige el tipo de vínculo en el que reportaba a buena parte de sus funcionarios interinos, que pasaron de ser informados como presupuestados a ser informados como contratos permanentes.

Los contratos por Art. 410 de la Ley N° 16.170 eran reportados como vínculos sin la calidad de Funcionarios Públicos y a partir del 30/06/2010 se informan por parte de ASSE como vínculos con calidad de Funcionarios Públicos.

A partir del 30/06/2010 el Consejo de Educación Inicial y Primaria de la ANEP comienza a informar a los maestros suplentes que no eran informados previamente (se ubican en la categoría zafrales y eventuales).

A partir del 31/12/2010 el INAU comienza a informar los cuidadores de alternativa y de hospital que no eran informados previamente (se ubican en la categoría "otros no funcionarios públicos"). En el 2014 y 2015 no los informa y los vuelve a informar en el 2016.

A partir del Informe sobre Vínculos laborales con el Estado al 31/12/2011 los datos proporcionados por el Consejo de Educación Técnico Profesional de la ANEP corresponden a vínculos y el criterio utilizado con anterioridad a esta fecha era contar cargos (Docente y No Docente).

A partir del Informe sobre Vínculos laborales con el Estado al 31/12/2011 la Intendencia de Montevideo comienza a informar como pasantes lo que antes informaba como becarios debido a un cambio interno de denominación.

A partir del informe Vínculos laborales con Estado al 31/12/2013 ANEP informa los no docentes de proyectos como "otros funcionarios", y antes los venía informando como "otros no funcionarios".

A partir del informe de vínculos laborales de 31/12/2013 el INAU informa Docentes no escalafonados como no funcionarios.

En los datos de ANEP del año 2012 se pusieron los datos de suplentes del 2011 porque estaban en revisión. Luego de haber sido confirmados por ANEP, se modifican.

En los datos del Ministerio del Interior de 2016 faltó informar 150 docentes (otros no funcionarios públicos) que fueron informados en oportunidad de la comparecencia de la ONSC al Parlamento debido a que el Ministerio los informó habiendo cerrado la etapa de relevamiento. Se agregan en este informe en los cuadros de evolución.

El INAU comienza a informar docentes efectivos, interinos y suplentes en forma discriminada a partir del Informe 2017.



Criterio de relevamiento de la información:

- Hasta junio de 2008 los tipos de vínculos de Funcionarios Públicos se relevaban en tres categorías: 1) presupuestados, 2) contratados permanentes, 3) zafrales, eventuales, etc. A partir de diciembre de 2008 se discriminan las siguientes categorías: 1) presupuestados, 2) contratados permanentes, 3) zafrales y eventuales, 4) Otros.

A partir de diciembre 2012 se informan discriminados: docentes efectivos, docentes interinos, docentes suplentes, efectivos policiales y contratos policiales.

A partir de diciembre 2013 se informan provisoriatos en esta categoría y se informan discriminados también los efectivos militares personal superior (antes como presupuestados) y efectivos militares personal subalterno (antes como contratos permanentes).

A partir de diciembre 2014 se informan también en la categoría funcionarios públicos a los contratos de trabajo (art. 92 Ley 19.121).

A partir de diciembre de 2015 los Provisoriatos de organismos que no pertenecen a la Administración Central se relevan en "otros funcionarios públicos".

- En los No Funcionarios Públicos hasta junio de 2009 los tipos de vínculos se relevaban en cinco categorías: 1) becarios, 2) pasantes, 3) arrendamientos de obra, 4) contratos a término, 5) Otros.

A partir de diciembre de 2009 se relevan las siguientes categorías: 1) becarios, 2) pasantes, 3) arrendamientos de obra, 4) arrendamientos de servicio, 5) contratos a término Ley N° 17.556, 6) Otros.

A partir de diciembre de 2011 se relevan 1) Provisoriato, 2) Contrato temporal de derecho público, 3) Contrato laboral 4) Contrato artístico, 5) Becario, 6) Pasante, 7) Arrendamiento de obra, 8) Arrendamiento de obra con organismos internacionales, 9) Arrendamientos de servicio, 10) Arrendamientos de servicio con organismos internacionales, 11) Contrato a término, 12) Otros.

A partir de diciembre de 2013 se relevan 1) Contrato temporal de derecho público, 2) Contrato laboral 3) Contrato artístico, 4) Becario, 5) Pasante, 6) Arrendamiento de obra, 7) Arrendamiento de obra con organismos internacionales, 8) Arrendamientos de servicio, 9) Arrendamientos de servicio con organismos internacionales, 10) Contrato a término, 11) Otros.

A partir de diciembre de 2015 el Contrato artístico se releva en la categoría "Otros no funcionarios públicos".

Datos de evolución.

Los datos de evolución se presentan a partir del año 1995, dado que a partir de esta fecha están disponibles los Informes de funcionarios públicos (actual Informe de Vínculos laborales con el Estado de la ONSC).

Personas Jurídicas de Derecho Público No Estatal y Entidades con participación estatal mayoritaria

La Ley Nº 19.535 de 25/09/2017 en su artículo 29 da nueva redacción al Art. 42 de la Ley Nº18.046 de 24/10/2006 estableciendo que: “La Oficina Nacional del Servicio Civil deberá incluir anualmente en la Rendición de Cuentas, un informe del número de vínculos laborales con el Estado, **las personas de derecho público no estatal y las entidades de propiedad estatal en las que el Estado o cualquier entidad pública posea participación mayoritaria, cualquiera sea su naturaleza jurídica**, la naturaleza de su vínculo y su financiación, correspondiente a diciembre del año anterior, discriminado por tipo de vínculo y organismo, determinándose asimismo su distribución por sexo.

El referido deberá contener además información relativa a las altas producidas según mecanismo de selección utilizado y la cantidad de renovaciones, así como las bajas generadas en el año inmediato anterior por tipo de vínculo.”

A su vez, el artículo 30 de dicha Ley da nueva redacción al artículo 13 de la Ley 18.719 de 27/10/2010, estableciendo: “Créase el Registro de Vínculos del Estado (RVE) administrado por la Oficina Nacional del Servicio Civil, que es el que contiene una base de datos que cuenta con los datos personales y funcionales de quienes tienen un vínculo de carácter funcional con el Estado, **las personas de derecho público no estatal y las entidades de propiedad estatal en las que el Estado o cualquier entidad pública posea participación mayoritaria**, cualquiera sea su naturaleza jurídica, la naturaleza de su vínculo y su financiación.

Las personas designadas nexos en cada Inciso serán responsables de la veracidad y actualización de la información que registren. El incumplimiento de lo dispuesto precedentemente configurará falta administrativa pasible de sanción.”

La Oficina Nacional del Servicio Civil procedió a contactar a las Personas jurídicas de derecho público no estatal y a las empresas públicas que poseen sociedades anónimas sobre la nueva normativa vigente. A las primeras se les solicitó la designación de nexos para solicitar la información y a las Empresas Públicas se les envió de forma adjunta un formulario en donde debían incluir el o los nombres de la/as entidad/es en las que poseen participación mayoritaria.

Una vez nombrados los nexos e identificadas las entidades, se envió un formato predeterminado en el que debían enviar la información, así como especificaciones y un instructivo.

La mayoría de los organismos remitieron la información solicitada. En el caso de las Personas jurídicas de derecho público no estatal cumplieron con el envío de la información, a excepción de CONAPROLE y del Colegio Veterinario, este último porque aún no tiene integración.

PERSONAS JURÍDICAS DE DERECHO PÚBLICO NO ESTATAL

Si bien los empleados de estas entidades no se consideran funcionarios públicos, los alcanzan algunas normas de conducta como la Ley Anticorrupción N°17.060 de 23/12/1998 y el artículo 119 del TOCAF sobre la responsabilidad en la gestión patrimonial (Roucco, 2011)

A diciembre de 2017 se informaron un total de 6.725 vínculos en las Personas jurídicas de derecho público no estatal que se detallan en la Tabla 36.

ENTIDADES CON PARTICIPACIÓN ESTATAL MAYORITARIA

Se informaron 25 entidades con participación estatal mayoritaria de BROU, ANCAP, UTE, AFE, ANTEL, OSE, CND, y LATU; el Banco Hipotecario es propietario de la sociedad Desarrollos Urbanísticos Fénix, pero informa que es una empresa cerrada.

Estas entidades totalizan 2.628 vínculos laborales y 71 integrantes de directorios, que en la mayoría de los casos incluyen personal de las empresas o entidades estatales de las que son propiedad. Su distribución se presenta en la Tabla 37.

Tabla 36. Normativa y cantidad de vínculos de las Personas jurídicas de derecho público no estatal al 31/12/2017

Denominación	Normativa	Total
Administración Nacional del Mercado Eléctrico (ADME)	Art. 4 Ley 16.832 de 17/06/1997	18
Agencia Nacional de Desarrollo Económico (ANDE)	Art. 1 Ley 18.602 de 15/09/2009	35
Agencia Nacional de Investigación e Innovación (ANII)	Art. 256 Ley 17.930; Ley 18.084 de 28/12/2006; Dto. 166/07 de 08/05/2007	67
Caja de Jubilaciones y Pensiones Bancarias	Art. 1 Ley 10.331 de 29/01/1943; Art. 1 Ley 18.396 de 24/10/2008	137
Caja de Jubilaciones y Pensiones de Profesionales Universitarios (CJPPU)	Ley 12.128 de 13/08/1954; Art. 1 Ley 17.738 de 07/01/2004	172
Caja Notarial de la Seguridad Social	Ley 10.062 de 15/10/1941; Art. 2 Ley 17.437 de 20/12/2001	111
Centro Ceibal para el Apoyo a la Educación a la Niñez y la Adolescencia	Art. 2 Ley 18.640 de 08/01/2010; Art. 838 Ley 18.719 de 27/12/2010	377
Centro de Estudios Fiscales	Art. 173 de la Ley 18.362 de 6/10/2008. Reformulado por Art. 284 Ley 18.719 de 27/12/2010	8
Centro Uruguayo de Imagenología Molecular (CUDIM)	Art. 230 Ley 18.172 de 31/08/2007	79
Colegio Médico del Uruguay	Art. 1 Ley 18.591 de 18/09/2009; Dto. 393/008 de 11/08/2008	48
Colegio Veterinario del Uruguay	Ley 19.258 de 28 de agosto de 2014	0
Comisión Honoraria Administradora Del Fondo De Seguro De Salud Para Los Funcionarios De O.S.E. (CHASSFOSE)	Art. 337 Ley 13.318 de 28/12/1964	21
Comisión Honoraria Administradora del Fondo de Solidaridad	Ley 16.524 de 25/07/1994; Art. 542 Ley 17.296 de 21/02/2001; Dto. 256/2001 de 05/07/2001 y Ley 17.451 de 10/01/2002; Dto 325/002 de 22/08/2002	59
Comisión Honoraria Administradora del Fondo Nacional de Recursos	Art. 4 Ley 16.343 de 24/12/1992; Dto. 358/993 de 05/08/1993	132
Comisión Honoraria de Lucha Contra el Cáncer (CHLCC)	Art. 2 Ley 16.097 de 29/10/1989	80
Comisión Honoraria para la Lucha Antituberculosa y Enfermedades Prevalentes (CHLA-EP)	Ley 10.709 de 17/01/1946; Art. 403 Ley 16736 de 05/01/1996	319
Comisión Honoraria para la Salud Cardiovascular	Art. 2 Ley 16.626 de 22/11/1994	37
Consejo de Capacitación Profesional (COCAP)	Art. 1 Ley 14.869 de 23/12/1979 y Ley 18133 25/05/2007	58
Cooperativa Nacional de Productores de Leche (CONAPROLE)	Ley 9.526 de 14/12/1935; Ley 10.280 de 20/11/1942 y Ley 10.707 de 27/12/1945	
Corporación de Protección del Ahorro Bancario	Art. 14 Ley 18.401 de 24/10/2008	16
Corporación Nacional para el Desarrollo (CND)	Art. 1 Ley 15.785 de 04/12/1985; Dto 247/987	166
Dirección Nacional de Impresiones y Publicaciones Oficiales (IMPO)	Art. 341 Ley 16.736 de 05/01/1996	77
Fondo de Cesantía y Retiro de la Construcción (FOCER)	Art. 1 Ley 18.236 de 26/12/2007; Dto. 449/008	18
Fondo de Financiamiento y Desarrollo Sustentable de la Actividad Lechera	Art. 1 Ley 18.100 de 09/02/2007. Dto. 194/007 de 04/06/2007	11
Fondo Nacional de Música (FONAM)	Art. 1 Ley 16.624 de 10/11/1994; Dto. 362/996	8
Instituto de Promoción de las Inversiones y exportaciones de bienes y servicios (URUGUAY XXI)	Art. 202 Ley 16.736; Dto. 214/996 de 12/06/1996	90

Vínculos laborales con el Estado 2017

Denominación	Normativa	Total
Instituto de Regulación y Control del Cannabis (IRCCA)	Ley 19172 de 20 de diciembre de 2013 (Art.17)	24
Instituto Nacional de Calidad (INACAL)	Art.s. 175 a 179 Ley 17.930 de 19/12/2005; Dto. 17/008 de 16/01/2008	5
Instituto Nacional de Carnes (INAC)	Art. 1 Ley 15.605 de 27/07/1984	150
Instituto Nacional de Cooperativismo (INACOOP)	Art. 186 Ley 18.407 de 24/10/2008; Dto. 558/009	26
Instituto Nacional de Empleo y Formación Profesional (INEFOP)	Ley 18.406 de 24/10/2008	167
Instituto Nacional de Evaluación Educativa	Art. 113 Ley 18.437 de 10/12/2008; Dto. 334/009 de 20/07/2009	56
Instituto Nacional de Investigaciones Agropecuarias (INIA)	Art. 1 Ley 16.065 de 06/10/1989	836
Instituto Nacional de la Leche (INALE)	Art. 6 Ley 18.242 de 27/12/2007. Dto. 393/008 de 11/08/2008	58
Instituto Nacional de Logística (INALOG)	Ley 18.697 de 12/11/2010	31
Instituto Nacional de Semillas (INASE)	Art. 2 Ley 16.811 de 21/02/1997; Dto. 438/004 de 16/12/2004; Dto. 104/997 de 02/04/1997; Ley 18.467 de 27/02/2009	68
Instituto Nacional de Vitivinicultura (INAVI)	Art. 141 Ley 15.903 de 10/11/1987; Ley 18.462 de 08/01/2009	83
Instituto Plan Agropecuario	Arts. 241 a 260 Ley 16736 de 05/01/1996	44
Laboratorio Tecnológico del Uruguay (LATU)	Ley 13.318 de 28/12/1964; Dto. 225/965 de 17/06/1965; Art. 164 Ley 13.640 de 26/12/1967; Art. 97 Ley 13.737 de 09/01/1969; Art. 230 Ley 14.416 de 28/08/1975	360
Movimiento de Erradicación de la Vivienda Insalubre Rural (MEVIR)	Art. 473 Ley 13.640 de 26/12/1967	718
Parque Científico y Tecnológico de Pando (PCTP)	Art. 251 Ley 18.362 de 06/10/2008.	17
Patronato del Psicópata	Ley 11.139 de 16/11/1948 Decreto 117/971 de 2/3/971	1930
Unidad Alimentaria de Montevideo	Ley 18832 de 18 de octubre de 2011	8
Total		6725

Tabla 37. Cantidad de vínculos de las entidades con participación estatal mayoritaria al 31/12/2017

Organismo	Empresa	Porcentaje Propiedad	Integrantes Directorio	Funcionarios
Banco de la Rep. Oriental del Uruguay	República Afap S.A	51	3	238
	República Afisa	100	5	74
	República Negocios Fiduciarios S.A.	100	0	0
	República Microfinanzas S.A.	100	5	266
Adm. Nal. de Comb. Alcohol y Portland	ANCSOL	100	3	0
	CABA	100	4	47
	ALUR	90,79	5	450
	Cementos del Plata	99,8	5	100
	PAMACOR	99	0	1
	DUCSA	99,77	4	169
	MATRIZ - Asistencia Técnica y Servicios (ATS S.A.)	99	3	8
Adm. Nal. de Usinas y Trasm. Eléctricas	Interconexión del Sur S.A. (ISUR S.A.)	98,6	2	0
	Gas Sayago S.A.	79,4	4	16
Administración de Ferrocarriles del Estado	Servicios Logísticos Ferroviarios S.A (SELF S.A.)	51	2	0
Administración Nal. de Telecomunicaciones	ACCESA	100	2	915
	ITC	100	2	73
	HG	100	2	69
Adm. de las Obras Sanitarias del Estado	Manantial Dorado S.A. (sin personal)	100	0	0
	Aguas de la Costa S.A.	60	10	30
Corporación Nacional para el Desarrollo	Corporación Vial del Uruguay S.A	100	3	24
	Corporación Nac. Fin. Adm. De Fondos de Inversión S.A (CONAFIN - AFISA)	100	3	7
	Corporación Ferroviaria del Uruguay S.A. (CFU S.A.)	100	3	100
Laboratorio Tecnológico del Uruguay	Fundación LATITUD	0	3	18
	LSQA	50	0	23
Banco Hipotecario del Uruguay	Sociedad Anónima de Desarrollos Urbanísticos Fénix (SADUF) empresa cerrada con litigio	100	0	0
Total			73	2628

*Nota: ANP informa que no integra con participación mayoritaria ninguna sociedad ni subsidiaria y

** ANCAP Informa que tiene el 50% del poder de voto en Gas Sayago S.A.



CUADROS DE DATOS AL 31/12/2017

Cuadro N° 1 a Poder Ejecutivo

TOTAL DE VÍNCULOS LABORALES CON EL ESTADO POR INCISO Y UNIDAD EJECUTORA AL 31/12/2017

INCISO / UNIDAD EJECUTORA	FUNCIONARIOS PÚBLICOS									NO FUNCIONARIOS PÚBLICOS								TOTAL DE VÍNCULOS LABORALES CON EL ESTADO	
	Presupuestados	Provisorios	Contratos Permanentes	Efectivo Policial/Militar Superior	Cont. Policial/ Militar Subalt.	Contratos de Trabajo	Eventuales	Otros	TOTAL	Contrato Temporal Derecho Público	Contrato Laboral Derecho Privado	Beuario	Pasante	Arrend. Obra	Arrend. Obra con Org. Internac.	Arrend. Servicio con Org. Internac.	Otros No Func. (2)		TOTAL
02 Presidencia de la República	1.776	89	4	0	0	232	0	43	2.144	0	8	27	12	0	27	261	144	479	2.623
001 Pres. de la Rep. y U. Deptes.	361	47							408			9	8			11	77	105	513
004 Of. Planeamiento y Presup.	187		1					6	194			7			26	123	1	157	351
006 U.R. SS. Energía y Agua	40							3	43			7						7	50
007 Instituto Nal. Estadística	261	36				4			301		8		3					11	312
008 Of. Nal. Servicio Civil	125					2		31	158			4	1				63	68	226
009 U.R. SS. Comunicaciones	71	6						3	80								3	3	83
010 AGESIC	80								80						1	127		128	208
011 Sec. Nal. del Deporte	651		3			226			880									0	880
03 Ministerio de Defensa Nacional	1.300	16	4	3.534	23.120	18	278	203	28.473	0	89	3	0	3	0	0	217	312	28.785
001 Dirección Gral. Secretaría de Estado	203	15		52	404	16		37	727			1					8	9	736
003 Estado Mayor de la Defensa	9			20	188				217									0	217
004 Comando Gral. del Ejército	30			1.430	13.802			48	15.310					1			209	210	15.520
018 Comando Gral. de la Armada	249			491	4.134	1	278	54	5.207			2						2	5.209
023 Comando Gral. F. Aérea	11			415	2.301			19	2.746									0	2.746
033 D.N. Sanidad F. Armadas	275			1.118	2.058			44	3.495		89			2				91	3.586
034 Dirección Gral. Servicios	15			2	92			1	110									0	110
035 Retiros y Pensiones	36	1	1	6	141				185									0	185
041 Dirección Nal. Aviación Civil	472		3			1			476									0	476
04 Ministerio del Interior	1.266	134	31	27.248	2.121	0	506	3	31.309	0	221	206	17	0	4	0	169	617	31.926
001 Secretaría del Min. del Interior	154	5	24	1.355	91		2	1	1.632		19	206	17		4		17	263	1.895
002 Dirección Nal. Migración	1		2	357	4				364		52							52	416
004 Jefatura de Montevideo				6.540			330		6.870									0	6.870
005 Jefatura de Artigas				556					556									0	556
006 Jefatura de Canelones				2.224	4				2.228									0	2.228
007 Jefatura de Cerro Largo				567					567									0	567
008 Jefatura de Colonia				591			17		608									0	608
009 Jefatura de Durazno				438					438									0	438
010 Jefatura de Flores				262					262									0	262
011 Jefatura de Forida				471					471									0	471
012 Jefatura de Lavalleja				446			10		456									0	456
013 Jefatura de Maldonado				1.006			54		1.060									0	1.060
014 Jefatura de Paysandu				518				1	519									0	519
015 Jefatura de Río Negro				375					375									0	375
016 Jefatura de Rivera				648					648									0	648
017 Jefatura de Rocha				546			15		561									0	561
018 Jefatura de Salto				592			19		611									0	611
019 Jefatura de San José				509					509									0	509
020 Jefatura de Soriano				443					443									0	443
021 Jefatura de Tacuarembó				587			22		609									0	609
022 Jefatura de Treinta y tres				404			25		429									0	429
023 Dirección Nal. Pol. Caminera				427	12				439									0	439
024 Dirección Nal. Bomberos				1.685	2			1	1.688		150							150	1.838
026 Inst. Nal. Rehabilitación	1.108	129	5	2.799	9				4.050								30	30	4.080
028 Dirección Nal. Pol. Técnica				163	6				169									0	169
029 Escuela Nal. Policía				241	35				276								122	122	398
031 Dirección Nal. Identif. Civil	1			531	20				552									0	552
033 Guardia Republicana				1.273	29		12		1.314									0	1.314
034 Dir. Nal. de Asuntos Sociales	2			694	1.909				2.605									0	2.605

Cuadro N° 1 a Poder Ejecutivo

TOTAL DE VÍNCULOS LABORALES CON EL ESTADO POR INCISO Y UNIDAD EJECUTORA AL 31/12/2017

INCISO / UNIDAD EJECUTORA	FUNCIONARIOS PÚBLICOS									NO FUNCIONARIOS PÚBLICOS								TOTAL DE VÍNCULOS LABORALES CON EL ESTADO		
	Presupuestados	Provisorios	Contratos Permanentes	Efectivo Policial/Militar Superior	Cont. Policial/ Militar Subalt.	Contratos de Trabajo	Eventuales	Otros	TOTAL	Contrato Temporal Derecho Público	Contrato Laboral Derecho Privado	Beuario	Pasante	Arrend. Obra	Arrend. Obra con Org. Internac.	Arrend. Servicio con Org. Internac.	Otros No Func. (2)		TOTAL	
05 Ministerio de Economía y Finanzas	4.020	187	15	0	0	21	70	18	4.331	0	12	26	2	2	11	74	21	148	4.479	
001 Dirección Gral. Secretaría	260	8	1					5	274			5		1	9	67	13	95	369	
002 Contaduría Gral. Nación	333	3						9	345			10					5	15	360	
003 Auditoría Interna de la Nación	140	17							157									0	157	
004 Tesorería Gral. Nación	28	3							31								1	1	32	
005 Dirección Gral. Impositiva	1.223	100							1.323	12	1	1					1	15	1.338	
007 Dirección Nal. Aduana	744	11				21			776					1	2	7		10	786	
008 Dir. Nal. Loterías y Quinielas	95	1							96									0	96	
009 Dirección Nal. Catastro	151	34						2	187								1	1	188	
013 Dirección Gral. Casino	957		14				70		1.041									0	1.041	
014 Dirección Gral. Comercio	89	10						2	101			10	1					11	112	
06 Ministerio de Relaciones Exteriores	571	25	1	0	0	0	0	0	597	0	0	0	0	0	0	0	6	6	603	
07 Min. de Ganadería, Agricultura y Pesca	1.754	27	4	0	0	0	0	1	1.786	0	0	10	1	4	3	189	41	248	2.034	
001 Dirección Gral. Secretaría	301	1	1						303			6	1	4		90	29	130	433	
002 D.N. Recursos Acuáticos	121	1							122									0	122	
003 D.G. Rec. Naturales Renov.	67		1					1	69						3	39		42	111	
004 D.G. Servicios Agrícolas	238	7	1						246			3					2	5	251	
005 D.G. Servicios Ganaderos	881	16	1						898									0	898	
006 Dirección Gral. Granja	44								44			1					7	8	52	
007 D.G. Desarrollo Rural	50	1							51							49		49	100	
008 Dirección Gral. Forestal	51	1							52							11		11	63	
009 D.G. Control de Inocuidad Alimentaria	1								1								3	3	4	
08 Ministerio de Industria, Energía y Minería	434	0	1	0	0	0	0	3	438	0	0	31	0	0	0	9	7	47	485	
001 Dirección Gral. Secretaría	108								108			31				4	7	42	150	
002 Dirección Nal. Industria	46								46									0	46	
004 D.N. Propiedad Industrial	68								68									0	68	
007 D.N. Minería y Geología	73							1	74									0	74	
008 D.N. Energía	63		1					2	66							5		5	71	
009 Dirección Nal. PYME	44								44									0	44	
010 Dirección Nal. Telecomunic.	13								13									0	13	
011 Autoridad Reg. Nal. Radioprotec.	19								19									0	19	
09 Ministerio de Turismo	152	4	0	0	0	0	0	1	157	0	0	0	2	0	1	11	9	23	180	
001 Dirección Gral. Secretaría	98	3						1	102				2		1	11	9	23	125	
003 Dirección Nacional de Turismo	54	1							55									0	55	
10 Ministerio de Transporte y Obras Públicas	2.785	129	2	0	0	0	2	0	2.918	0	0	0	0	0	0	0	11	11	2.929	
001 Despacho Secr. Estado	275								275									11	11	286
003 Dirección Nal. Vialidad	1.225	128					2		1.355									0	1.355	
004 Dirección Nal. Hidrografía	330	1							331									0	331	
005 Dirección Nal. Arquitectura	535	0	2						537									0	537	
006 Dirección Nal. Topografía	52	0							52									0	52	
007 Dirección Nal. Transporte	367								367									0	367	
009 Dirección Nal. Planificación y Logística	1	0							1									0	1	

Cuadro N° 1 a Poder Ejecutivo

TOTAL DE VÍNCULOS LABORALES CON EL ESTADO POR INCISO Y UNIDAD EJECUTORA AL 31/12/2017

INCISO / UNIDAD EJECUTORA	FUNCIONARIOS PÚBLICOS									NO FUNCIONARIOS PÚBLICOS								TOTAL DE VÍNCULOS LABORALES CON EL ESTADO	
	Presupuestados	Provisorios	Contratos Permanentes	Efectivo Policial/Militar Superior	Cont. Policial/ Militar Subalt.	Contratos de Trabajo	Eventuales	Otros	TOTAL	Contrato Temporal Derecho Público	Contrato Laboral Derecho Privado	Beuario	Pasante	Arrend. Obra	Arrend. Obra con Org. Internac.	Arrend. Servicio con Org. Internac.	Otros No Func. (2)		TOTAL
11 Ministerio de Educación y Cultura	1.684	57	143	0	0	25	0	2	1.911	0	224	43	0	1	0	0	959	1.227	3.138
001 Dirección Gral. Secretaría	335	29	1						365			30		1			262	293	658
002 Dirección de Educación	69	1							70								452	452	522
003 Dirección Nal. de Cultura	74	10				6			90	8							56	64	154
004 Museo Histórico Nacional	16								16									0	16
007 Archivo Gral. de la Nación	70		1						71									0	71
008 Comisión Patr. Cultural Nac.	25		3						28			1						1	29
011 Instituto Clemente Estable	59								59								125	125	184
012 DICYT	34								34									0	34
015 Dirección G. Biblioteca Nac.	72								72									0	72
016 SODRE	209		138					2	349								64	64	413
017 Fiscalías Gob. 1° y 2° turno	14								14									0	14
018 Dirección Gral. Registros	364	2				19			385			11						11	396
020 Proc. Estado Cont. Adm.	13								13									0	13
021 D. G. Registro Estado Civil	146	10							156									0	156
024 Televisión Nal. Uruguay	184	5							189	216	1							217	406
12 Ministerio de Salud Pública	810	2	0	0	0	22	0	0	834	0	0	18	6	0	0	0	4	28	862
001 Dirección Gral. Secretaría	254	2							256			18	5				4	27	283
102 Junta Nal. de Salud	32								32				1					1	33
103 Dirección Gral. Salud	470					6			476									0	476
104 Inst. N. Donación y Transp.	53					16			69									0	69
106 Dir. Gral. Coordinación	1								1									0	1
13 Ministerio de Trabajo y Seguridad Social	781	16	0	0	0	0	0	1	798	0	0	11	0	0	0	0	12	23	821
001 Dirección Gral. Secretaría	240	5						1	246			1					12	13	259
002 Dirección Nal. Trabajo	99	8							107									0	107
003 Dirección Nal. Empleo	82								82									0	82
004 Dirección Nal. Coord. Interior	165								165			10						10	175
005 Dirección Nal. Seg. Social	5	3							8									0	8
007 Insp. Gral. Trabajo Seg. Soc.	190								190									0	190
14 M.de Vivienda, O.Territorial y M.Ambiente	508	1	0	0	0	21	0	2	532	1	0	111	0	1	0	210	70	393	925
001 Dirección Gral. Secretaría	117							1	118							111	25	136	254
002 Dirección Nal. Vivienda	137					21		1	159	1		111		1		25	18	156	315
003 Dirección Nal. Ord. Territorial	51								51									0	51
004 Dirección Nal. Medio Amb.	154	1							155							74	27	101	256
005 Dirección Nal. Aguas y San.	49								49									0	49
15 Ministerio de Desarrollo Social	478	51	0	0	0	39	0	1	569	0	0	6	0	0	0	633	608	1.247	1.816
001 Dirección Gral. Secretaría	317	51				26			394			6				633	565	1.204	1.598
002 Dirección Nacional de Desarrollo Social	41					13			54									0	54
003 Instituto Nacional de Alimentación	120							1	121								43	43	164
TOTAL	18.319	738	205	30.782	25.241	378	856	278	76.797	1	554	492	40	11	46	1.387	2.278	4.809	81.606

Cuadro N° 1 b Poder Legislativo, Organismos del Art. 220, Organismos del Art. 221 y Gobiernos Departamentales

TOTAL DE VÍNCULOS LABORALES CON EL ESTADO POR INCISO Y UNIDAD EJECUTORA AL 31/12/2017

INCISO / UNIDAD EJECUTORA	FUNCIONARIOS PÚBLICOS								NO FUNCIONARIOS PÚBLICOS								TOTAL DE VÍNCULOS LABORALES CON EL ESTADO	
	Presupuestados	Contratos Permanentes/Función pública	Zafrales y Eventuales	Docentes efectivos	Docentes interinos	Docentes suplentes	Otros	TOTAL	Becarios	Pasantes	Arrendamientos de Obra	Arr. de Obra con Org. Internac.	Arrendamientos de Servicio	Arr. de Servicio con Org. Internac.	Contr. a Término Ley 17.556	Otros		TOTAL
01 Poder Legislativo	1.289	1	0	0	0	0	0	1.290	30	0	4	0	0	0	0	0	34	1.324
001 Cámara de Senadores	333	1						334	15								15	349
002 Cámara de Representantes	446							446			2						2	448
003 Comisión Administrativa	510							510	15		2						17	527
16 Poder Judicial	4.172	708	101	0	0	0	0	4.981	0	0	0	0	0	0	0	0	0	4.981
17 Tribunal de Cuentas	354	3	0	0	0	0	0	357	0	0	0	0	0	0	0	0	0	357
18 Corte Electoral	890	0	0	0	0	0	0	890	0	0	0	0	0	0	0	0	0	890
19 Tribunal de lo Contencioso Administrativo	70	1	0	0	0	0	0	71	0	0	0	0	14	0	0	0	14	85
25 Administración Nal. de Educación Pública	6.980	5.432	61	32.057	31.206	11.274	2.468	89.478	96	302	31	0	25	0	0	1.747	2.201	91.679
001 Consejo Directivo Central	505	268	40	10	657	10	174	1.664	59	21	29		22			1.747	1.878	3.542
002 C. Educación Inicial y Primaria	2.460	3.865		16.243	5.620	4.936	1.632	34.756	34	8	2		3				47	34.803
003 C. Educación Secundaria	2.211	491		12.249	10.158	4.227		29.336		102							102	29.438
004 C. Educación Técnico Prof.	1.415	654	20	3.127	12.102	1.807	662	19.787		166							166	19.953
005 C. Formación en Educación	389	154	1	428	2.669	294		3.935	3	5							8	3.943
26 Universidad de la República	6.170	182	88	4.854	6.453	367	0	18.114	347	354	0	0	0	0	0	0	701	18.815
001 Oficinas Centrales	890	71		353	587			1.901	37	57							94	1.995
002 Facultad de Agronomía	305	4		246	298			853	28	5							33	886
003 Facultad de Arquitectura	135	1	18	117	769			1.040	6	69							75	1.115
004 Facultad de C. Ec. y Adm.	180	1		323	595			1.099	5	14							19	1.118
005 Facultad de Derecho	207	3		268	496			974		30							30	1.004
006 Facultad de Ingeniería	176	3		384	511			1.074	43	14							57	1.131
007 Facultad de Medicina	336	3		718	662			1.719	27	17							44	1.763
008 Instituto de Higiene	85				21			106		3							3	109
009 Facultad de Odontología	162	2		282	168			614	32	5							37	651
010 Facultad de Química	74	4		177	295			550	32	4							36	586
011 Facultad de Veterinaria	205	3		213	138			559	14	4							18	577
012 Facultad de Humanidades	92	1		199	192			484	11	2							13	497
015 Hospital de Clínicas	2.608	66	70	639	69	367		3.819		50							50	3.869
016 Facultad de Artes	63	1		73	271			408	5	2							7	415
019 Facultad de Psicología	102	3		183	172			460	14	7							21	481
022 Facultad de Enfermería	77			105	220			402	18	3							21	423
023 Facultad de C. Sociales	101	1		170	234			506	18	9							27	533
024 Facultad de Ciencias	104	2		275	294			675	38	28							66	741
025 Facultad de Información y Comunicación	80	3		65	168			316	10	10							20	336
030 Cenur Este	67	3		13	78			161	2	13							15	176
031 Cenur Litoral Norte	121	7		51	215			394	7	8							15	409
27 Instit. del Niño y Adolescente del Uruguay	2.285	855	861	210	18	22		4.251	83	16	5	0	10	0	0	604	718	4.969
28 Banco de Previsión Social	3.609	420	0	0	0	0	0	4.029	122	139	0	0	0	0	36	93	390	4.419

Cuadro N° 1 b Poder Legislativo, Organismos del Art. 220, Organismos del Art. 221 y Gobiernos Departamentales

TOTAL DE VÍNCULOS LABORALES CON EL ESTADO POR INCISO Y UNIDAD EJECUTORA AL 31/12/2017

INCISO / UNIDAD EJECUTORA	FUNCIONARIOS PÚBLICOS								NO FUNCIONARIOS PÚBLICOS								TOTAL DE VÍNCULOS LABORALES CON EL ESTADO	
	Presupuestados	Contratos Permanentes/Función pública	Zafrales y Eventuales	Docentes efectivos	Docentes interinos	Docentes suplentes	Otros	TOTAL	Becarios	Pasantes	Arrendamientos de Obra	Arr. de Obra con Org. Internac.	Arrendamientos de Servicio	Arr. de Servicio con Org. Internac.	Contr. a Término Ley 17.556	Otros		TOTAL
29 Adm. Servicios de Salud del Estado	18.720	741	2.573	0	0	0	2.806	24.840	0	0	0	0	0	0	172	72	244	25.084
002 RAP de Área Metropolitana	1.352	2	201				242	1.797									0	1.797
004 Ctro. Hospitalario P. Rossell	1.551	4	208				217	1.980						99			99	2.079
005 Hospital Maciel	767	1	93				168	1.029						10			10	1.039
006 Hospital Pasteur	848		131				122	1.101						32			32	1.133
007 Hospital Vilardebó	344		69				53	466									0	466
008 Instituto Nal. del Cáncer	298		26				30	354									0	354
009 Inst. Nal. de Ortopedia y Traum.	256		30				47	333									0	333
010 Instituto Nal. Reumatología	87		7				16	110									0	110
012 Ctro. Hospitalario Saint Bois	494	1	42				99	636									0	636
015 Ctro. Dptal. Artigas	286		64				43	393						4			4	397
016 Ctro. Dptal. Canelones	256		31				56	343						3			3	346
017 Ctro. Dptal. Cerro Largo	366		52				31	449									0	449
018 Ctro. Dptal. Colonia	211	1	26				12	250									0	250
019 Ctro. Dptal. Durazno	256		32				17	305									0	305
020 Ctro. Dptal. Flores	200		35				25	260									0	260
021 Ctro. Dptal. Florida	316	1	77				67	461									0	461
022 Ctro. Dptal. Lavalleja	293		45				43	381									0	381
024 Ctro. Dptal. Paysandú	589		78				81	748									0	748
025 Ctro. Dptal. Rivera	419		48				68	535									0	535
026 Ctro. Dptal. Río Negro	194		17				38	249									0	249
027 Ctro. Dptal. Rocha	205		23				31	259									0	259
028 Ctro. Dptal. Salto	588		48				83	719									0	719
029 Ctro. Dptal. San José	249		25				50	324						5			5	329
030 Ctro. Dptal. Soriano	325		41				34	400						7			7	407
031 Ctro. Dptal. Tacuarembó	337	5	38				34	414									0	414
032 Ctro. Dptal. Treinta y Tres	256	3	24				34	317									0	317
034 Ctro. Auxiliar Bella Unión	144		20				23	187									0	187
035 Ctro. Auxiliar Cardona	68		9				12	89									0	89
036 Ctro. Auxiliar Carmelo	120	1	42				17	180									0	180
039 Ctro. Auxiliar Dolores	95		18				13	126						1			1	127
040 Ctro. Auxiliar Young	115		25				22	162									0	162
041 RAP Paysandú	201		10				22	233									0	233
042 RAP Lavalleja	107		12				10	129									0	129
043 Ctro. Auxiliar Juan Lacaze	80		16				8	104									0	104
044 RAP Rocha	147	1	25				35	208									0	208
045 RAP San José	110		26				14	150									0	150
046 RAP Rivera	170	1	25				22	218									0	218
048 RAP Colonia	226		44				17	287									0	287
049 RAP Maldonado	165		35				20	220									0	220
050 Ctro. Auxiliar Pando	260		44				42	346									0	346
051 Ctro. Auxiliar P. de los Toros	111		13				16	140						2			2	142
052 Ctro. Auxiliar Río Branco	104	1	26				16	147									0	147
053 Ctro. Auxiliar Rosario	78		11				10	99									0	99
055 RAP Tacuarembó	104		15				6	125									0	125
057 RAP Canelones	270		52				34	356									0	356
058 RAP Florida	156		18				19	193									0	193
059 RAP Durazno	132		14				20	166									0	166
061 RAP Treinta y Tres	140		25				12	177									0	177

Cuadro N° 1 b Poder Legislativo, Organismos del Art. 220, Organismos del Art. 221 y Gobiernos Departamentales

TOTAL DE VÍNCULOS LABORALES CON EL ESTADO POR INCISO Y UNIDAD EJECUTORA AL 31/12/2017

INCISO / UNIDAD EJECUTORA	FUNCIONARIOS PÚBLICOS								NO FUNCIONARIOS PÚBLICOS								TOTAL DE VÍNCULOS LABORALES CON EL ESTADO	
	Presupuestados	Contratos Permanentes/Función pública	Zafrales y Eventuales	Docentes efectivos	Docentes interinos	Docentes suplentes	Otros	TOTAL	Becarios	Pasantes	Arrendamientos de Obra	Arr. de Obra con Org. Internac.	Arrendamientos de Servicio	Arr. de Servicio con Org. Internac.	Contr. a Término Ley 17.556	Otros		TOTAL
062 Ctro. Auxiliar Las Piedras	371		76				82	529							9		9	538
063 Hospital Piñeiro del Campo	310		3				68	381								3	3	384
064 Laboratorio F. Dorrego	56		7				6	69									0	69
066 Servicio Nal. Sangre	102	3	14				10	129									0	129
068 Adm. Servicios Salud Estado	687	712	6				42	1.447								15	15	1.462
073 Ctro. Auxiliar Chuy	98		13				8	119									0	119
076 Hospital Español	424		83				86	593									0	593
078 Ctro. Inf. y Ref. Nal. Red Drogas	69		2				6	77									0	77
079 RAP Artigas	94		9				11	114									0	114
080 RAP Cerro Largo	125	1	22				12	160									0	160
081 RAP Flores	26		2				4	32									0	32
082 RAP Río Negro	62		9				7	78									0	78
083 RAP Soriano	53		7				7	67									0	67
084 RAP Salto	146		7				14	167									0	167
086 Sistema de Atención Integral de PPL	201		19				30	250									0	250
087 Asistencia Integral	40	1	0				3	44									0	44
102 Ctro. Hospitalario Maldonado y San Carlos	428	1	105				85	619									0	619
103 Ctro. de Rehab. Méd. Ocup. y Sicosocial	662	1	40				144	847								54	54	901
105 Serv. de Asist. Médica de Emergencia	320		113				30	463									0	463
31 Universidad Tecnológica (UTEC)	3	222	0	0	0	0	0	225	0	0	19	0	10	0	0	0	29	254
32 Instituto Uruguayo de Meteorología (INUMET)	131	8	0	0	0	0	0	139	0	0	0	0	16	0	20	0	36	175
33 Fiscalía General de la Nación	507	0	0	0	0	0	111	618	6	1	0	0	1	0	0	2	10	628
34 Junta de Transparencia y Ética Pública	18	0	0	0	0	0	0	18	0	0	0	0	0	0	0	0	0	18
35 Inst. Nal. de Inclusión Social Adolescente	438	575	512	0	0	0	14	1.539	0	0	0	0	0	0	1	74	75	1.614
50 Banco Central del Uruguay	577	41	0	0	0	0	0	618	0	0	0	0	7	12	0	0	19	637
51 Banco de la Rep. Oriental del Uruguay	3.820	0	0	0	0	0	0	3.820	159	0	172	0	11	0	0	0	342	4.162
52 Banco Hipotecario del Uruguay	306	0	0	0	0	0	0	306	0	44	0	0	8	0	0	11	63	369
53 Banco de Seguros del Estado	1.787	46	0	0	0	0	0	1.833	81	0	61	0	0	0	1	246	389	2.222
60 Adm. Nal. de Comb. Alcohol y Portland	2.421	22	56	0	0	0	0	2.499	34	4	0	0	0	0	0	12	50	2.549
61 Adm. Nal. de Usinas y Trasm. Eléctricas	6.665	2	0	0	0	0	0	6.667	166	7	1	0	5	0	0	8	187	6.854
62 Administración de Ferrocarriles del Estado	73	469	0	0	0	0	38	580	0	0	0	0	0	0	0	12	12	592
64 Administración Nacional de Puertos	884	15	7	0	0	0	0	906	15	0	0	0	0	0	8	8	31	937
65 Administración Nal. de Telecomunicaciones	4.650	1.676	0	0	0	0	0	6.326	81	0	0	0	0	0	6	7	94	6.420
66 Adm. de las Obras Sanitarias del Estado	3.569	487	255	0	0	0	0	4.311	9	18	0	0	0	28	158	15	228	4.539
67 Adm. Nacional de Correos	1.528	357	0	0	0	0	0	1.885	19	0	0	0	16	0	0	1	36	1.921
68 Agencia Nacional de Vivienda	516	5	0	0	0	0	0	521	2	0	0	0	25	0	0	0	27	548
70 Instituto Nacional de Colonización	201	2	1	0	0	0	0	204	20	1	0	0	0	0	0	34	55	259
80 Gobierno Departamental de Artigas	543	10	1.018	0	0	0	0	1.571	0	0	2	0	13	0	0	0	15	1.586
001 Intendencia de Artigas	492	10	1.018					1.520			2		13				15	1.535
002 Junta Departamental de Artigas	51							51									0	51
81 Gobierno Departamental de Canelones	2.904	1.523	142	0	0	0	0	4.569	83	3	2	0	4	0	0	2	94	4.663
001 Intendencia de Canelones	2.803	1.520	142					4.465	83		1		4			2	90	4.555
002 Junta Departamental de Canelones	101	3						104		3	1						4	108
82 Gobierno Departamental de Cerro Largo	514	1.089	0	0	0	0	0	1.603	0	0	0	0	0	0	0	0	0	1.603
001 Intendencia de Cerro Largo	470	1.077						1.547									0	1.547
002 Junta Departamental de Cerro Largo	44	12						56									0	56
83 Gobierno Departamental de Colonia	731	777	12	0	0	0	0	1.520	0	59	1	0	20	0	0	10	90	1.610
001 Intendencia de Colonia	685	776	12					1.473		59	1		20			10	90	1.563
002 Junta Departamental de Colonia	46	1						47									0	47

Cuadro N° 1 b Poder Legislativo, Organismos del Art. 220, Organismos del Art. 221 y Gobiernos Departamentales
TOTAL DE VÍNCULOS LABORALES CON EL ESTADO POR INCISO Y UNIDAD EJECUTORA AL 31/12/2017

INCISO / UNIDAD EJECUTORA	FUNCIONARIOS PÚBLICOS								NO FUNCIONARIOS PÚBLICOS								TOTAL DE VÍNCULOS LABORALES CON EL ESTADO	
	Presupuestados	Contratos Permanentes/Función pública	Zafrales y Eventuales	Docentes efectivos	Docentes interinos	Docentes suplentes	Otros	TOTAL	Becarios	Pasantes	Arrendamientos de Obra	Arr. de Obra con Org. Internac.	Arrendamientos de Servicio	Arr. de Servicio con Org. Internac.	Contr. a Término Ley 17.556	Otros		TOTAL
84 Gobierno Departamental de Durazno	505	754	0	0	0	0	237	1.496	0	0	0	0	21	0	0	0	21	1.517
001 Intendencia de Durazno	465	746					188	1.399					21				21	1.420
002 Junta Departamental de Durazno	40	8					49	97									0	97
85 Gobierno Departamental de Flores	107	429	1	0	0	0	111	648	0	0	0	0	32	0	0	46	78	726
001 Intendencia de Flores	64	427					111	602					32			46	78	680
002 Junta Departamental de Flores	43	2	1					46									0	46
86 Gobierno Departamental de Florida	585	374	99	0	0	0	0	1.058	0	10	1	0	21	0	0	1	33	1.091
001 Intendencia de Florida	523	369	99					991		10	1		19			1	31	1.022
002 Junta Departamental de Florida	62	5						67					2				2	69
87 Gobierno Departamental de Lavalleja	607	425	411	0	0	0	0	1.443	5	0	0	0	0	0	0	0	5	1.448
001 Intendencia de Lavalleja	568	420	411					1.399	5								5	1.404
002 Junta Departamental de Lavalleja	39	5						44									0	44
88 Gobierno Departamental de Maldonado	1.561	1.213	244	0	0	0	0	3.018	93	16	9	0	22	0	0	0	140	3.158
001 Intendencia de Maldonado	1.477	1.212	223					2.912	93	16	8		22				139	3.051
002 Junta Departamental de Maldonado	84	1	21					106			1						1	107
89 Gobierno Departamental de Paysandú	1.055	846	0	0	0	0	0	1.901	9	0	3	0	65	0	0	94	171	2.072
001 Intendencia de Paysandú	1.001	844						1.845	9		1		62			94	166	2.011
002 Junta Departamental de Paysandú	54	2						56			2		3				5	61
90 Gobierno Departamental de Río Negro	417	488	862	0	0	0	0	1.767	0	3	6	0	31	0	0	0	40	1.807
001 Intendencia de Río Negro	369	488	862					1.719		3	6		30				39	1.758
002 Junta Departamental de Río Negro	48							48					1				1	49
91 Gobierno Departamental de Rivera	646	472	0	0	0	0	0	1.118	0	52	0	0	55	0	0	0	107	1.225
001 Intendencia de Rivera	593	466						1.059		52			55				107	1.166
002 Junta Departamental de Rivera	53	6						59									0	59
92 Gobierno Departamental de Rocha	478	918	344	0	0	0	0	1.740	0	3	1	0	5	0	0	0	9	1.749
001 Intendencia de Rocha	435	918	344					1.697		3	1		5				9	1.706
002 Junta Departamental de Rocha	43							43									0	43
93 Gobierno Departamental de Salto	886	678	340	0	0	0	0	1.904	0	3	0	0	0	0	0	22	25	1.929
001 Intendencia de Salto	805	670	340					1.815		3						22	25	1.840
002 Junta Departamental de Salto	81	8	0					89									0	89
94 Gobierno Departamental de San José	480	316	82	0	0	0	0	878	6	19	0	0	0	0	0	0	25	903
001 Intendencia de San José	433	316	82					831	6	19							25	856
002 Junta Departamental de San José	47							47									0	47
95 Gobierno Departamental de Soriano	753	206	53	0	0	0	727	1.739	0	0	0	0	0	0	0	0	0	1.739
001 Intendencia de Soriano	707	206	52				727	1.692									0	1.692
002 Junta Departamental de Soriano	46	0	1					47									0	47
96 Gobierno Departamental de Tacuarembó	442	341	0	0	0	0	826	1.609	0	6	0	0	4	0	0	0	10	1.619
001 Intendencia de Tacuarembó	379	341					826	1.546		6							6	1.552
002 Junta Departamental de Tacuarembó	63							63					4				4	67
97 Gobierno Departamental de Treinta y Tres	493	418	249	0	0	0	0	1.160	0	0	33	0	32	0	0	0	65	1.225
001 Intendencia de Treinta y Tres	445	416	249					1.110			33		32				65	1.175
002 Junta Departamental de Treinta y Tres	48	2						50									0	50
98 Gobierno Departamental de Montevideo	7.384	1.259	73	0	0	0	16	8.732	30	754	0	0	0	0	0	15	799	9.531
001 Intendencia de Montevideo	7.196	1.256	73				16	8.541	24	748						8	780	9.321
002 Junta Departamental de Montevideo	188	3						191	6	6						7	19	210
Congreso de Intendentes	3	11						14			4						4	18
TOTAL	93.727	24.817	8.445	37.121	37.677	11.663	7.354	220.804	1.496	1.814	355	0	473	40	402	3.136	7.716	228.520

Cuadro N° 2 a

**INFORMACIÓN DE GÉNERO POR INCISO AL 31/12/2017
TOTAL DE VÍNCULOS DE FUNCIONARIOS PÚBLICOS**

N°	INCISO	FUNCIONARIOS PÚBLICOS																								
		Presupuestados		Provisorios		Contratos Permanentes		Efectivos		Cont. Policial/Militar Subalt.		Contratos de Trabajo		Zafrales y Eventuales		Docente efectivo		Docente interino		Docente suplente		Otros		TOTAL		
		H	M	H	M	H	M	H	M	H	M	H	M	H	M	H	M	H	M	H	M	H	M	H	M	
01	Poder Legislativo	667	622				1																667	623		
02	Presidencia de la República	804	972	31	58	4						131	101									35	8	1.005	1.139	
03	Ministerio de Defensa Nacional	726	574	6	10	4		2.323	1.211	17.284	5.836	5	13	184	94							128	75	20.660	7.813	
04	Ministerio del Interior	472	794	39	95	16	15	19.370	7.878	762	1.359			264	242							3	0	20.926	10.383	
05	Min. de Economía y Finanzas	2.032	1.988	62	125	14	1					16	5	37	33							10	8	2.171	2.160	
06	Min. de Relaciones Exteriores	287	284	11	14	1																			299	298
07	Min. de Ganadería, Agric. y Pesca	1.018	736	6	21	4																	1		1.028	758
08	Min. de Industria, Energía y Minería	165	269			1																	3		166	272
09	Min. de Turismo	56	96		4																	1			57	100
10	Min. de Transporte y Obras Públicas	2.070	715	112	17	2								2											2.186	732
11	Min. de Educación y Cultura	760	924	23	34	70	73					8	17									2			863	1.048
12	Min. de Salud Pública	241	569	1	1							4	18												246	588
13	Min. de Trabajo y Seguridad Social	308	473	4	12																	1			313	485
14	Min. de Vivienda, Ord. Terr. y M. A.	194	314	1								6	15									1	1		202	330
15	Min. de Desarrollo Social	161	311	5	46							7	32										1		173	390
16	Poder Judicial	1.193	2.979			193	515							50	51										1.436	3.545
17	Tribunal de Cuentas	125	229				3																		125	232
18	Corte Electoral	337	553																						337	553
19	Tribunal de lo Contencioso Adm.	30	40				1																		30	41
25	Adm. Nal. de Educación Pública	1.695	5.283			1.149	4.282							25	36	5.748	26.305	9.607	21.596	2.451	8.822	432	2.035		21.107	68.359
26	Universidad de la República	2.085	4.085			91	91							42	46	2.364	2.490	2.938	3.515	158	209				7.678	10.436
27	Inst. del Niño y Ad. del Uruguay	560	1.725			123	732							152	709	29	181	1	17	3	19				868	3.383
28	Banco de Previsión Social	1.223	2.386			111	309																		1.334	2.695
29	Adm. Servicios de Salud del Estado	5.205	13.515			238	503							671	1.902							719	2.087		6.833	18.007
31	Universidad Tecnológica del Uruguay	2	1			113	109																		115	110
32	Instituto Uruguayo de Meteorología (INUMET)	65	66			4	4																		69	70
33	Fiscalía General de la Nación	132	375																			32	79		164	454
34	Junta de Transparencia y Ética Pública	4	14																						4	14
35	Inst. Nal. de Inclusión Social Adolescente	216	222			253	322							246	266							3	11		718	821
50	Banco Central del Uruguay	247	330			9	32																		256	362
51	Bco. de la Rep. Oriental del Uruguay	2.089	1.731																						2.089	1.731
52	Banco Hipotecario del Uruguay	147	159																						147	159
53	Banco de Seguros del Estado	787	1.000			18	28																		805	1.028
60	Adm. Nal. de Comb. Alc. y Portland	1.744	677			15	7							48	8										1.807	692
61	Adm. Nal. de Usinas y Tr. Eléctricas	5.005	1.660				2																		5.005	1.662
62	Adm. de Ferrocarriles del Estado	70	3			439	30															37	1		546	34
64	Administración Nacional de Puertos	628	256			14	1							7											649	257
65	Adm. Nal. de Telecomunicaciones	2.560	2.090			865	811																		3.425	2.901
66	Adm. de las Obras Sanit. del Estado	2.471	1.098			286	201							141	114										2.898	1.413
67	Adm. Nacional de Correos	909	619			193	164																		1.102	783
68	Agencia Nacional de Vivienda	277	239			3	2																		280	241
70	Instituto Nacional de Colonización	102	99			1	1							1											104	100

Cuadro N° 2 a

**INFORMACIÓN DE GÉNERO POR INCISO AL 31/12/2017
TOTAL DE VÍNCULOS DE FUNCIONARIOS PÚBLICOS**

N°	INCISO	FUNCIONARIOS PÚBLICOS																										
		Presupuestados		Provisorios		Contratos Permanentes		Efectivos		Cont. Policial/Militar Subalt.		Contratos de Trabajo		Zafrales y Eventuales		Docente efectivo		Docente interino		Docente suplente		Otros		TOTAL				
		H	M	H	M	H	M	H	M	H	M	H	M	H	M	H	M	H	M	H	M	H	M	H	M			
80	Intendencia de Artigas	348	144			4	6							711	307									1.063	457			
80	Junta Departamental de Artigas	32	19																					32	19			
81	Intendencia de Canelones	1.621	1.182			913	607							67	75									2.601	1.864			
81	Junta Departamental de Canelones	54	47			1	2																	55	49			
82	Intendencia de Cerro Largo	296	174			605	471																	901	645			
82	Junta Departamental de Cerro Largo	31	13			4	8																	35	21			
83	Intendencia de Colonia	437	248			485	291							11	1									933	540			
83	Junta Departamental de Colonia	27	19				1																	27	20			
84	Intendencia de Durazno	259	206			394	347														99	89		752	642			
84	Junta Departamental de Durazno	26	14			5	3														14	35		45	52			
85	Intendencia de Flores	41	23			285	142															87	24		413	189		
85	Junta Departamental de Flores	25	18				2								1										25	21		
86	Intendencia de Florida	367	156			261	108							67	32										695	296		
86	Junta Departamental de Florida	41	21			2	3																		43	24		
87	Intendencia de Lavalleja	366	202			165	255							242	169										773	626		
87	Junta Departamental de Lavalleja	24	15			3	2																		27	17		
88	Intendencia de Maldonado	1.020	457			756	456							204	19										1.980	932		
88	Junta Departamental de Maldonado	48	36			1								12	9										61	45		
89	Intendencia de Paysandú	630	371			463	381																			1.093	752	
89	Junta Departamental de Paysandú	32	22			1	1																			33	23	
90	Intendencia de Río Negro	278	91			247	241							529	333											1.054	665	
90	Junta Departamental de Río Negro	32	16																							32	16	
91	Intendencia de Rivera	415	178			315	151																			730	329	
91	Junta Departamental de Rivera	39	14			3	3																			42	17	
92	Intendencia de Rocha	281	154			593	325							258	86											1.132	565	
92	Junta Departamental de Rocha	25	18																							25	18	
93	Intendencia de Salto	639	166			541	129							258	82											1.438	377	
93	Junta Departamental de Salto	37	44			3	5																			40	49	
94	Intendencia de San José	288	145			173	143							75	7												536	295
94	Junta Departamental de San José	29	18																								29	18
95	Intendencia de Soriano	538	169			107	99							31	21							488	239			1.164	528	
95	Junta Departamental de Soriano	30	16												1												30	17
96	Intendencia de Tacuarembó	245	134			212	129															641	185			1.098	448	
96	Junta Departamental de Tacuarembó	41	22																								41	22
97	Intendencia de Treinta y Tres	309	136			250	166							137	112												696	414
97	Junta Departamental de Treinta y Tres	31	17				2																				31	19
98	Intendencia de Montevideo	4.666	2.530			805	451							44	29							2	14			5.517	3.024	
98	Junta Departamental de Montevideo	85	103			1	2																				86	105
	Congreso de Intendentes	1	2			7	4																				8	6
	TOTAL	53.603	58.435	301	437	11.839	13.176	21.693	9.089	18.046	7.195	177	201	4.516	4.785	8.141	28.976	12.546	25.128	2.612	9.050	2.735	4.896	136.209	161.368			

Nota: MIDES informó 6 personas trans (Presupuestados)

ANEP informó 12 personas trans (2 Presupuestados, 1 Contrato Permanente, 4 Docentes Efectivos, 3 Docentes Interinos, 1 Docente Suplente y 1 Otro funcionario)

I. M. de Cerro Largo informó 1 persona trans (Contrato Permanente)

I.M. de Durazno informó 5 personas trans (Contratos Permanentes)

Cuadro N° 2 b

**INFORMACIÓN DE GÉNERO POR INCISO AL 31/12/2017
TOTAL DE VÍNCULOS DE NO FUNCIONARIOS PÚBLICOS**

N°	INCISO	NO FUNCIONARIOS PÚBLICOS																								
		Contrato Temporal Derecho Público		Contrato Laboral Derecho Privado		Becarios		Pasantes		Arrendamientos de Obra		Arr. de Obra con Org. Internac.		Arrendamientos de Servicio		Arr. de Servicio con Org. Internac.		Contr. a Término Ley 17.556		Otros		TOTAL				
		H	M	H	M	H	M	H	M	H	M	H	M	H	M	H	M	H	M	H	M	H	M			
01	Poder Legislativo					13	17			4												17	17			
02	Presidencia de la República			4	4	7	20	3	9			23	4				107	154			75	69	219	260		
03	Ministerio de Defensa Nacional			85	4		3				3										107	110	192	120		
04	Ministerio del Interior			176	45	34	172	13	4			2	2								112	57	337	280		
05	Min. de Economía y Finanzas			4	8	8	18	2		1	1	7	4				37	37			12	9	71	77		
06	Min. de Relaciones Exteriores																				5	1	5	1		
07	Min. de Ganadería, Agríc. y Pesca					4	6	1		4		1	2				98	91			31	10	139	109		
08	Min. de Industria, Energía y Minería					9	22										4	5			3	4	16	31		
09	Min. de Turismo							1	1					1			6	5			5	4	12	11		
10	Min. de Transporte y Obras Públicas																				8	3	8	3		
11	Min. de Educación y Cultura			154	70	17	26			1											323	636	495	732		
12	Min. de Salud Pública					6	12			6											1	3	7	21		
13	Min. de Trabajo y Seguridad Social					4	7														8	4	12	11		
14	Min. de Vivienda, Ord. Terr. y M. A.	1				22	89				1						81	129			23	47	127	266		
15	Min. de Desarrollo Social						6										122	511			179	429	301	946		
16	Poder Judicial																						0	0		
17	Tribunal de Cuentas																						0	0		
18	Corte Electoral																						0	0		
19	Tribunal de lo Contencioso Adm.													5	9								5	9		
25	Adm. Nal. de Educación Pública					34	62	103	199	18	13			8	17						465	1.282	628	1.573		
26	Universidad de la República					144	203	128	226														272	429		
27	Inst. del Niño y Ad. del Uruguay					40	43	5	11	1	4				10						129	475	175	543		
28	Banco de Previsión Social					40	82	33	106											7	29	13	80	93	297	
29	Adm. Servicios de Salud del Estado																			21	151	8	64	29	215	
31	Universidad Tecnológica del Uruguay									11	8			4	6								15	14		
32	Instituto Uruguayo de Meteorología (INUMET)													11	5					7	13		18	18		
33	Fiscalía General de la Nación					2	4			1				1							1	1	4	6		
34	Junta de Transparencia y Ética Pública																						0	0		
35	Inst. Nal. de Inclusión Social Adolescente																			1		49	25	50	25	
50	Banco Central del Uruguay													6	1	4	8						10	9		
51	Bco. de la Rep. Oriental del Uruguay					54	105			66	106			8	3								128	214		
52	Banco Hipotecario del Uruguay							8	36					7	1							3	8	18	45	
53	Banco de Seguros del Estado					21	60			31	30									1		70	176	123	266	
60	Adm. Nal. de Comb. Alc. y Portland					13	21	1	3													8	4	22	28	
61	Adm. Nal. de Usinas y Tr. Eléctricas					65	101	7		1				3	2							2	6	78	109	
62	Adm. de Ferrocarriles del Estado																					7	5	7	5	
64	Administración Nacional de Puertos					5	10													4	4	7	1	16	15	
65	Adm. Nal. de Telecomunicaciones					31	50													3	3	5	2	39	55	
66	Adm. de las Obras Sanit. del Estado					7	2	2	16								11	17			124	34	11	4	155	73
67	Adm. Nacional de Correos					3	16							8	8								1	11	25	
68	Agencia Nacional de Vivienda					0	2							13	12									13	14	
70	Instituto Nacional de Colonización					11	9			1												32	2	43	12	

Cuadro N° 2 b

**INFORMACIÓN DE GÉNERO POR INCISO AL 31/12/2017
TOTAL DE VÍNCULOS DE NO FUNCIONARIOS PÚBLICOS**

N°	INCISO	NO FUNCIONARIOS PÚBLICOS																					
		Contrato Temporal Derecho Público		Contrato Laboral Derecho Privado		Becarios		Pasantes		Arrendamientos de Obra		Arr. de Obra con Org. Internac.		Arrendamientos de Servicio		Arr. de Servicio con Org. Internac.		Contr. a Término Ley 17.556		Otros		TOTAL	
		H	M	H	M	H	M	H	M	H	M	H	M	H	M	H	M	H	M	H	M	H	M
80	Intendencia de Artigas									2				10	3							12	3
80	Junta Departamental de Artigas																					0	0
81	Intendencia de Canelones					23	60			1				4						2		30	60
81	Junta Departamental de Canelones							2	1	1												3	1
82	Intendencia de Cerro Largo																					0	0
82	Junta Departamental de Cerro Largo																					0	0
83	Intendencia de Colonia							24	35	1				10	10					8	2	43	47
83	Junta Departamental de Colonia																					0	0
84	Intendencia de Durazno													17	4							17	4
84	Junta Departamental de Durazno																					0	0
85	Intendencia de Flores													13	19					30	16	43	35
85	Junta Departamental de Flores																					0	0
86	Intendencia de Florida							6	4	1				12	7					1		20	11
86	Junta Departamental de Florida													1	1							1	1
87	Intendencia de Lavalleja					4	1															4	1
87	Junta Departamental de Lavalleja																					0	0
88	Intendencia de Maldonado					35	58	5	11	7	1			13	9							60	79
88	Junta Departamental de Maldonado									1												1	0
89	Intendencia de Paysandú					4	5			1				24	38					40	54	69	97
89	Junta Departamental de Paysandú									1	1			1	2							2	3
90	Intendencia de Río Negro							2	1	5	1			18	12							25	14
90	Junta Departamental de Río Negro													1								1	0
91	Intendencia de Rivera							19	33					33	22							52	55
91	Junta Departamental de Rivera																					0	0
92	Intendencia de Rocha							2	1	1				4	1							7	2
92	Junta Departamental de Rocha																					0	0
93	Intendencia de Salto							3												9	13	12	13
93	Junta Departamental de Salto																					0	0
94	Intendencia de San José					3	3	6	13													9	16
94	Junta Departamental de San José																					0	0
95	Intendencia de Soriano																					0	0
95	Junta Departamental de Soriano																					0	0
96	Intendencia de Tacuarembó							3	3													3	3
96	Junta Departamental de Tacuarembó													2	2							2	2
97	Intendencia de Treinta y Tres									13	20			14	18							27	38
97	Junta Departamental de Treinta y Tres																					0	0
98	Intendencia de Montevideo					11	13	265	483											6	2	282	498
98	Junta Departamental de Montevideo					3	3	4	2											6	1	13	6
	Congreso de Intendentes									3	1											3	1
	TOTAL	1	0	423	131	677	1.311	648	1.206	176	190	33	13	251	222	470	957	168	234	1.804	3.610	4.651	7.874

Cuadro N° 3

**DISTRIBUCIÓN GEOGRÁFICA POR INCISO AL 31/12/2017
TOTAL DE VÍNCULOS LABORALES CON EL ESTADO**

N°	INCISO	Artigas	Canelones	Cerro Largo	Colonia	Durazno	Flores	Florida	Lavalleja	Maldonado	Paysandú	Río Negro	Rivera	Rocha	Salto	San José	Soriano	Tacuarembó	Treinta Y Tres	Montevideo	Exterior	Itinerante	Sin Clasificar	TOTAL
01	Poder Legislativo	1	1			1		2		1			1	1		1		1		1.314				1.324
02	Presidencia de la República	22	131	12	47	18	10	16	19	24	37	9	36	15	25	28	18	29	20	2.019		81	7	2.623
03	Ministerio de Defensa Nacional	360	2.814	681	509	1.265	272	523	944	638	331	360	408	345	391	362	350	913	375	16.823	121			28.785
04	Ministerio del Interior	671	2.799	690	820	494	284	526	509	1.372	627	467	807	776	726	603	586	488	500	18.181				31.926
05	Min. de Economía y Finanzas	51	225	68	159	33	12	38	29	230	51	65	141	117	90	44	36	26	28	3.033	3			4.479
06	Min. de Relaciones Exteriores																			373	230			603
07	Min. de Ganadería, Agríc. y Pesca	36	154	37	46	39	13	26	35	21	57	33	32	47	101	20	28	58	38	1.213				2.034
08	Min. de Industria, Energía y Minería																			485				485
09	Min. de Turismo				1					4	4		3	2	4					160	2			180
10	Min. de Transporte y Obras Públicas	56	193	93	182	64	26	42	53	47	126	75	89	148	97	88	79	103	68	1.300				2.929
11	Min. de Educación y Cultura	16	48	15	15	11	10	12	10	25	17	10	25	15	19	17	10	10	11	2.137			705	3.138
12	Min. de Salud Pública	12	10	10	5	6	2	3	4	9	12	5	9	5	12	5	4	10	3	736				862
13	Min. de Trabajo y Seguridad Social	8	32	9	13	6	5	5	7	21	14	7	10	11	8	11	8	7	6	633				821
14	Min. de Vivienda, Ord. Terr. y M. A.	5	10	8	4	4	1	6	3	7	4	9	4	9	10	9	3	7	7	815				925
15	Min. de Desarrollo Social	31	152	25	23	13	11	9	8	21	22	9	22	12	28	25	19	24	9	1.353				1.816
16	Poder Judicial	91	525	107	170	65	34	74	74	214	130	83	101	134	133	120	109	108	60	2.556		93		4.981
17	Tribunal de Cuentas	1	2	1	1		1	1	1	1	1	1	1	1			1	2	1	340				357
18	Corte Electoral	19	51	16	16	17	11	17	14	15	18	16	18	16	16	18	16	17	18	561				890
19	Tribunal de lo Contencioso Adm.																			85				85
25	Adm. Nat. de Educación Pública	3.379	12.170	2.715	3.900	1.840	994	2.383	1.831	5.925	3.604	1.874	3.658	2.305	4.394	2.040	2.795	3.258	1.684	27.848		3.072	10	91.679
26	Universidad de la República		69	40	1					225	220		60	48	561	15		104	1	17.471				18.815
27	Inst. del Niño y Ad. del Uruguay	134	179	106	100	110	99	100	113	158	124	120	132	95	100	192	101	110	90	2.798			8	4.969
28	Banco de Previsión Social	41	284	41	107	29	21	46	45	105	66	34	41	55	56	81	60	50	38	3.219				4.419
29	Adm. Servicios de Salud del Estado	698	1.586	756	920	471	292	654	510	839	981	489	753	586	886	1.380	690	681	494	11.418				25.084
31	Universidad Tecnológica				32	42					31	40	26				7			74		2		254
32	Instituto Uruguayo de Meteorología	3	19	2	6		3	3		7	1		5	6	3	1	7	5	3	101				175
33	Fiscalía General de la Nación	17	65	17	20	9	6	12	10	29	13	12	20	18	17	20	14	16	10	303				628
34	Junta de Transparencia y Ética Pública																			18				18
35	Inst. Nat. de Inclusión Social Adolescente		1																	1.613				1.614
50	Banco Central del Uruguay																			637				637
51	Bco. de la Rep. Oriental del Uruguay	64	292	75	159	54	25	62	58	150	72	61	66	82	65	90	109	66	57	2.552	3			4.162
52	Banco Hipotecario del Uruguay		9	6	7					10			5		9					323				369
53	Banco de Seguros del Estado	10	32	8	17	8	7	12	10	28	21	8	9	8	17	11	16	10	5	1.984			1	2.222
60	Adm. Nat. de Comb. Alc. y Portland		16		23	18			124	68	221								18	2.061				2.549
61	Adm. Nat. de Usinas y Tr. Eléctricas	89	567	70	201	189	18	57	106	373	233	39	82	132	170	376	169	264	149	3.570				6.854
62	Adm. de Ferrocarriles del Estado		34	1		3		40	12		52	2	8		11			51	8	302		68		592
64	Administración Nacional de Puertos				73					15	9		2		1					837				937
65	Adm. Nat. de Telecomunicaciones	59	407	72	168	83	25	84	91	341	124	52	62	101	96	101	77	87	51	4.339				6.420
66	Adm. de las Obras Sanit. del Estado	101	633	186	163	103	58	166	110	215	150	93	145	179	103	105	103	149	119	1.658				4.539
67	Adm. Nacional de Correos	29	270	21	58	24	10	45	28	79	47	22	35	36	46	27	34	35	24	1.025			26	1.921
68	Agencia Nacional de Vivienda	6	14	6	9	8	5	6	10	4	9	6	1	8	3	7	10	9	8	419				548
70	Instituto Nacional de Colonización	9	11	7	6			5	7		37	8			8	9	3	8		141				259

Cuadro N° 3

DISTRIBUCIÓN GEOGRÁFICA POR INCISO AL 31/12/2017
TOTAL DE VÍNCULOS LABORALES CON EL ESTADO

N°	INCISO	Artigas	Canelones	Cerro Largo	Colonia	Durazno	Flores	Florida	Lavalleja	Maldonado	Paysandú	Río Negro	Rivera	Rocha	Salto	San José	Soriano	Tacuarembó	Treinta Y Tres	Montevideo	Exterior	Itinerante	Sin Clasificar	TOTAL	
80	Intendencia de Artigas	1.535																						1.535	
80	Junta Departamental de Artigas	51																							51
81	Intendencia de Canelones		4.555																						4.555
81	Junta Departamental de Canelones		103							1				1				1		2					108
82	Intendencia de Cerro Largo			1.542																5					1.547
82	Junta Departamental de Cerro Largo			56																					56
83	Intendencia de Colonia				1.563																				1.563
83	Junta Departamental de Colonia				47																				47
84	Intendencia de Durazno					1.420																			1.420
84	Junta Departamental de Durazno					97																			97
85	Intendencia de Flores						678													2					680
85	Junta Departamental de Flores						46																		46
86	Intendencia de Florida							1.022																	1.022
86	Junta Departamental de Florida							69																	69
87	Intendencia de Lavalleja							1	1.395	3										5					1.404
87	Junta Departamental de Lavalleja								44																44
88	Intendencia de Maldonado		4					1	3	3.015			1						1	26					3.051
88	Junta Departamental de Maldonado									107															107
89	Intendencia de Paysandú										2.011														2.011
89	Junta Departamental de Paysandú										61														61
90	Intendencia de Río Negro											1.758													1.758
90	Junta Departamental de Río Negro											49													49
91	Intendencia de Rivera												1.150					1		15					1.166
91	Junta Departamental de Rivera												59												59
92	Intendencia de Rocha													1.694						12					1.706
92	Junta Departamental de Rocha													43											43
93	Intendencia de Salto														1.835					5					1.840
93	Junta Departamental de Salto														89										89
94	Intendencia de San José															853				3					856
94	Junta Departamental de San José															47									47
95	Intendencia de Soriano															1	1.689			2					1.692
95	Junta Departamental de Soriano																47								47
96	Intendencia de Tacuarembó																	1.552							1.552
96	Junta Departamental de Tacuarembó																	67							67
97	Intendencia de Treinta y Tres								1											1.171	3				1.175
97	Junta Departamental de Treinta y Tres																			50					50
98	Intendencia de Montevideo																				9.321				9.321
98	Junta Departamental de Montevideo																				210				210
	Congreso de Intendentes																				18				18
	TOTAL	7.605	28.467	7.499	9.591	6.544	2.979	6.068	6.218	14.332	9.544	5.825	8.025	7.053	10.130	6.707	7.198	8.327	5.125	148.457	359	3.316	757	310.126	

Cuadro N° 3 a

DISTRIBUCIÓN GEOGRÁFICA POR INCISO AL 31/12/2017
TOTAL DE VÍNCULOS DE FUNCIONARIOS PÚBLICOS

N°	INCISO	Artigas	Canelones	Cerro Largo	Colonia	Durazno	Flores	Florida	Lavalleja	Maldonado	Paysandú	Río Negro	Rivera	Rocha	Salto	San José	Soriano	Tacuarembó	Treinta Y Tres	Montevideo	Exterior	Itinerante	Sin Clasificar	TOTAL	
80	Intendencia de Artigas	1.520																						1.520	
80	Junta Departamental de Artigas	51																							51
81	Intendencia de Canelones		4.465																						4.465
81	Junta Departamental de Canelones		99							1				1				1		2					104
82	Intendencia de Cerro Largo			1.542																5					1.547
82	Junta Departamental de Cerro Largo			56																					56
83	Intendencia de Colonia				1.473																				1.473
83	Junta Departamental de Colonia				47																				47
84	Intendencia de Durazno					1.399																			1.399
84	Junta Departamental de Durazno					97																			97
85	Intendencia de Flores						600													2					602
85	Junta Departamental de Flores						46																		46
86	Intendencia de Florida							991																	991
86	Junta Departamental de Florida							67																	67
87	Intendencia de Lavalleja							1	1.390	3										5					1.399
87	Junta Departamental de Lavalleja								44																44
88	Intendencia de Maldonado		4					1	3	2.876			1						1	26					2.912
88	Junta Departamental de Maldonado									106															106
89	Intendencia de Paysandú										1.845														1.845
89	Junta Departamental de Paysandú										56														56
90	Intendencia de Río Negro											1.719													1.719
90	Junta Departamental de Río Negro											48													48
91	Intendencia de Rivera												1.048					1		10					1.059
91	Junta Departamental de Rivera												59												59
92	Intendencia de Rocha													1.685						12					1.697
92	Junta Departamental de Rocha													43											43
93	Intendencia de Salto														1.810					5					1.815
93	Junta Departamental de Salto														89										89
94	Intendencia de San José															828				3					831
94	Junta Departamental de San José															47									47
95	Intendencia de Soriano															1	1.689			2					1.692
95	Junta Departamental de Soriano																47								47
96	Intendencia de Tacuarembó																	1.546							1.546
96	Junta Departamental de Tacuarembó																	63							63
97	Intendencia de Treinta y Tres								1											1.106	3				1.110
97	Junta Departamental de Treinta y Tres																			50					50
98	Intendencia de Montevideo																				8.541				8.541
98	Junta Departamental de Montevideo																				191				191
	Congreso de Intendentes																				14				14
	TOTAL	7.474	27.955	7.385	9.259	6.448	2.841	5.931	6.134	13.732	9.171	5.675	7.818	6.883	9.923	6.490	7.052	8.167	4.987	140.737	357	3.141	41	297.601	

Cuadro N° 3 b

**DISTRIBUCIÓN GEOGRÁFICA POR INCISO AL 31/12/2017
TOTAL DE VÍNCULOS DE NO FUNCIONARIOS PÚBLICOS**

N°	INCISO	Artigas	Canelones	Cerro Largo	Colonia	Durazno	Flores	Florida	Lavalleja	Maldonado	Paysandú	Río Negro	Rivera	Rocha	Salto	San José	Soriano	Tacuarembó	Treinta Y Tres	Montevideo	Exterior	Itinerante	Sin Clasificar	TOTAL
01	Poder Legislativo																			34				34
02	Presidencia de la República				11					1										398		69		479
03	Ministerio de Defensa Nacional		19																	293				312
04	Ministerio del Interior		22		26					42	15	16		42	11	10		6		427				617
05	Min. de Economía y Finanzas																			148				148
06	Min. de Relaciones Exteriores																			6				6
07	Min. de Ganadería, Agric. y Pesca	3	3	4	2	3	1	3	2	5	4	2	1	2	8	7	5	4	4	185				248
08	Min. de Industria, Energía y Minería																			47				47
9	Min. de Turismo														2					19	2			23
10	Min. de Transporte y Obras Públicas																			11				11
11	Min. de Educación y Cultura	4	4	1	4	4	1	1	2	2	5	2	2	5	3	1	2	2	4	473			705	1.227
12	Min. de Salud Pública																			28				28
13	Min. de Trabajo y Seguridad Social	1		1		1	1		1			1	1		1			1	1	13				23
14	Min. de Vivienda, Ord. Terr. y M. A.	1	2		1				1	1	1	1	1	2	2	2	1			377				393
15	Min. de Desarrollo Social	28	134	25	19	9	10	7	7	16	19	7	15	7	23	24	16	19	7	855				1.247
16	Poder Judicial																							0
17	Tribunal de Cuentas																							0
18	Corte Electoral																							0
19	Tribunal de lo Contencioso Adm.																			14				14
25	Adm. Nal. de Educación Pública	52	101	58	119	35	27	66	46	171	92	55	58	76	89	50	74	77	31	813		106	5	2.201
26	Universidad de la República		1	1						15	10				15			9		650				701
27	Inst. del Niño y Ad. del Uruguay		14	4	7	2	12	7	1	11	8	6	9	2	5	9	6	5	6	598			6	718
28	Banco de Previsión Social	2	16	3	12	2	2	5	4	9	3	2	3	8	3	3	7			306				390
29	Adm. Servicios de Salud del Estado	4	12													59	8	2		159				244
31	Universidad Tecnológica					2					4	3								20				29
32	Instituto Uruguayo de Meteorología	1			3		1	1					1		1		2	1		25				36
33	Fiscalía General de la Nación																			10				10
34	Junta de Transparencia y Ética Pública																							0
35	Inst. Nal. de Inclusión Social Adolescente																			75				75
50	Banco Central del Uruguay																			19				19
51	Bco. de la Rep. Oriental del Uruguay	13	37	12	21	6	3	6	7	14	6	9	8	11	6	15	15	10	10	133				342
52	Banco Hipotecario del Uruguay		2										1		3					57				63
53	Banco de Seguros del Estado		1					1		1							2			384				389
60	Adm. Nal. de Comb. Alc. y Portland					3			2		6								2	37				50
61	Adm. Nal. de Usinas y Tr. Eléctricas	2	19	1	7	4	1	1		13	10	2	3	4	2	9	5	5	7	92				187
62	Adm. de Ferrocarriles del Estado		3																	9				12
64	Administración Nacional de Puertos				2						2									27				31
65	Adm. Nal. de Telecomunicaciones	1	11		6	2	1	2		5	6		2	2	5		1	7	1	42				94
66	Adm. de las Obras Sanit. del Estado		12			2		2	2	154							1			55				228
67	Adm. Nacional de Correos																			36				36
68	Agencia Nacional de Vivienda																			27				27
70	Instituto Nacional de Colonización	4	5	4	2			2	4		11	4			3	3	1	2		10				55

Cuadro N° 3 b

DISTRIBUCIÓN GEOGRÁFICA POR INCISO AL 31/12/2017
TOTAL DE VÍNCULOS DE NO FUNCIONARIOS PÚBLICOS

N°	INCISO	Artigas	Canelones	Cerro Largo	Colonia	Durazno	Flores	Florida	Lavalleja	Maldonado	Paysandú	Río Negro	Rivera	Rocha	Salto	San José	Soriano	Tacuarembó	Treinta Y Tres	Montevideo	Exterior	Itinerante	Sin Clasificar	TOTAL		
80	Intendencia de Artigas	15																							15	
80	Junta Departamental de Artigas																									0
81	Intendencia de Canelones		90																							90
81	Junta Departamental de Canelones		4																							4
82	Intendencia de Cerro Largo																									0
82	Junta Departamental de Cerro Largo																									0
83	Intendencia de Colonia				90																					90
83	Junta Departamental de Colonia																									0
84	Intendencia de Durazno					21																				21
84	Junta Departamental de Durazno																									0
85	Intendencia de Flores						78																			78
85	Junta Departamental de Flores																									0
86	Intendencia de Florida							31																		31
86	Junta Departamental de Florida							2																		2
87	Intendencia de Lavalleja								5																	5
87	Junta Departamental de Lavalleja																									0
88	Intendencia de Maldonado									139																139
88	Junta Departamental de Maldonado									1																1
89	Intendencia de Paysandú										166															166
89	Junta Departamental de Paysandú										5															5
90	Intendencia de Río Negro											39														39
90	Junta Departamental de Río Negro											1														1
91	Intendencia de Rivera												102								5					107
91	Junta Departamental de Rivera																									0
92	Intendencia de Rocha													9												9
92	Junta Departamental de Rocha																									0
93	Intendencia de Salto														25											25
93	Junta Departamental de Salto																									0
94	Intendencia de San José															25										25
94	Junta Departamental de San José																									0
95	Intendencia de Soriano																									0
95	Junta Departamental de Soriano																									0
96	Intendencia de Tacuarembó																	6								6
96	Junta Departamental de Tacuarembó																	4								4
97	Intendencia de Treinta y Tres																			65						65
97	Junta Departamental de Treinta y Tres																									0
98	Intendencia de Montevideo																				780					780
98	Junta Departamental de Montevideo																				19					19
	Congreso de Intendentes																				4					4
	TOTAL	131	512	114	332	96	138	137	84	600	373	150	207	170	207	217	146	160	138	7.720	2	175	716	12.525		

Cuadro N° 4

APERTURA ESCALAFONARIA DE LOS VÍNCULOS DE FUNCIONARIOS PÚBLICOS POR INCISO AL 31/12/2017

N°	INCISO	A	B	C	D	E	F	G	H	J	K	L	M	N	P	Q	R	S	OTROS*	TOTAL
01	Poder Legislativo	83	23	466	200	18	176			5					136	12	67		104	1.290
02	Presidencia de la República	380	100	383	321	83	157			414					4	26			276	2.144
03	Ministerio de Defensa Nacional	374	141	297	227	228	84			1	26.813				2	11			295	28.473
04	Ministerio del Interior	150	39	94		2						29.909			2	32		1.067	14	31.309
05	Min. de Economía y Finanzas	1.214	180	1.164	759	51	51								2	11	30		869	4.331
06	Min. de Relaciones Exteriores	48	23	129	35	10	12						337		2	1				597
07	Min. de Ganadería, Agric. y Pesca	613	189	344	418	49	64								2	10	95		2	1.786
08	Min. de Industria, Energía y Minería	212	44	130	12	23	2								2	8			5	438
09	Min. de Turismo	36	9	76	23	8									2	2			1	157
10	Min. de Transporte y Obras Públicas	257	56	609	284	1.615	82								2	11	2			2.918
11	Min. de Educación y Cultura	289	54	693	571	70	73			55				12	2	19	46		27	1.911
12	Min. de Salud Pública	335	39	272	84	28	22								2	25			27	834
13	Min. de Trabajo y Seguridad Social	201	48	322	165	26	22								2	7			5	798
14	Min. de Vivienda, Ord. Terr. y M. A.	264	54	118	45	10	5			2					2	7	1		24	532
15	Min. de Desarrollo Social	226	44	204	10	21	15								2	8			39	569
16	Poder Judicial	849	4	2.559	127		495							506		4			437	4.981
17	Tribunal de Cuentas	197	4	119	8		8								5		16			357
18	Corte Electoral	8		712	31	18	108								9	4				890
19	Tribunal de lo Contencioso Adm.	12		35		8	9							5		2				71
25	Adm. Nal. de Educación Pública	723	43	3.793	379	272	7.156		77.005						5	4	98			89.478
26	Universidad de la República	842	362	1.795	1.012	967	1.282	11.625		16					33	12	150		18	18.114
27	Inst. del Niño y Ad. del Uruguay	577	124	101	2.948	217	26			250						5	3			4.251
28	Banco de Previsión Social	902	292	2.342	344	77	15								7	1			49	4.029
29	Adm. Servicios de Salud del Estado	8.275	685	1.011	8.867	1.204	2.206								5		11		2.576	24.840
31	Universidad Tecnológica	24	19	21						157					3	1				225
32	Instituto Uruguayo de Meteorología	2	38	23	55	3	3								2	2	10		1	139
33	Fiscalía General de la Nación	24	6	233	5	8	25							316		1				618
34	Junta de Transparencia y Ética Pública	2		9			1			3					3					18
35	Inst. Nal. de Inclusión Social Adolescente	97	28	40	502	839	6			25						1	1			1.539
50	Banco Central del Uruguay	428	9	136			42								3					618
51	Banco de la República Oriental del Uruguay	278		3.247			290								5					3.820
52	Banco Hipotecario del Uruguay	55	7	220	7		13								3	1				306
53	Banco de Seguros del Estado	306	9	958	312	97	95								3				53	1.833
60	Adm. Nal. de Comb. Alc. y Portland	273	294	614	192	880	241								5					2.499
61	Adm. Nal. de Usinas y Tr. Eléctricas	1.433	1.747	736		2.157	316								5				273	6.667
62	Adm. de Ferrocarriles del Estado	16	23	70		455	7								3	2			4	580
64	Administración Nacional de Puertos	114		239	5	286									5	1			256	906
65	Adm. Nal. de Telecomunicaciones	1.026	302	2.516	2.225		253								3	1				6.326
66	Adm. de las Obras Sanit. del Estado	362	79	1.131	324	2.301	76								3	16			19	4.311
67	Adm. Nacional de Correos	34	44	83	69	72	3								3	1			1.576	1.885
68	Agencia Nacional de Vivienda	117	17	260	50	5	32								3	4			33	521
70	Instituto Nacional de Colonización	50		68	25		8								5	2			46	204

Cuadro N° 4

APERTURA ESCALAFONARIA DE LOS VÍNCULOS DE FUNCIONARIOS PÚBLICOS POR INCISO AL 31/12/2017

N°	INCISO	A	B	C	D	E	F	G	H	J	K	L	M	N	P	Q	R	S	OTROS*	TOTAL
80	Intendencia de Artigas	54		385	108	759	193			3					5	13				1.520
80	Junta Departamental de Artigas	2		6	8	2	2								31					51
81	Intendencia de Canelones	330		1.386	462	282	1.670			180					31	84			40	4.465
81	Junta Departamental de Canelones	6	12	40		4	10								31	1				104
82	Intendencia de Cerro Largo	41	51	519		357	535								10	34				1.547
82	Junta Departamental de Cerro Largo	2		13	1	1	8								31					56
83	Intendencia de Colonia	40	7	368	35	435	407			72					10	1			98	1.473
83	Junta Departamental de Colonia	1		8	3		3								31	1				47
84	Intendencia de Durazno	60	20	379	7	319	597								3	14				1.399
84	Junta Departamental de Durazno	2		8			7								31				49	97
85	Intendencia de Flores	14		185	107	142	36								2	5			111	602
85	Junta Departamental de Flores	2		7			6								31					46
86	Intendencia de Florida	34	30	212		483	95			51					4	17	65			991
86	Junta Departamental de Florida	4		5	13		7								31	1	6			67
87	Intendencia de Lavalleja	17	2	187	36	378	662			37					4	11	40		25	1.399
87	Junta Departamental de Lavalleja	2		8		1	2								31					44
88	Intendencia de Maldonado	172		613	724	959	223			102					11	108				2.912
88	Junta Departamental de Maldonado	2	16	24		5	9								31	19				106
89	Intendencia de Paysandú	52	11	423	118	458	594			166					7	16				1.845
89	Junta Departamental de Paysandú			10	5		5								31	5				56
90	Intendencia de Río Negro	57		366		1.175	71			28					4	18				1.719
90	Junta Departamental de Río Negro	1		13			3								31					48
91	Intendencia de Rivera	39	27	358	54	480	66								4	7			24	1.059
91	Junta Departamental de Rivera	3		16			8								31	1				59
92	Intendencia de Rocha	54		438	164	819	146			63					5	8				1.697
92	Junta Departamental de Rocha	2		6	1		3								31					43
93	Intendencia de Salto		53	481	107	928	183			37					10	16				1.815
93	Junta Departamental de Salto			11	5		9								31	33				89
94	Intendencia de San José	32		235	76	170	281			31					5	1				831
94	Junta Departamental de San José	1	1	6	4	2	1								31	1				47
95	Intendencia de Soriano	42		211	31	314	1.023			17					6	1			47	1.692
95	Junta Departamental de Soriano	1		3	4	2	4								31	2				47
96	Intendencia de Tacuarembó	77	2	255	57	1.139									4	12				1.546
96	Junta Departamental de Tacuarembó	2		13	3	4	9								31	1				63
97	Intendencia de Treinta y Tres	9	1	253	192	381	270								3	1				1.110
97	Junta Departamental de Treinta y Tres	1		8	4	1	3								31	2				50
98	Intendencia de Montevideo	1.090	1.437	1.363	408	1.764	1.089								9	36			1.345	8.541
98	Junta Departamental de Montevideo	10	2	47	11		44								31	9			37	191
	Congreso de Intendentes			11											3					14
	TOTAL	23.966	6.851	37.252	23.389	23.872	21.765	11.625	77.005	1.715	26.813	29.909	337	839	1.016	734	641	1.067	8.805	297.601

*Incluye a escalafón PC1 (Profesional y Científico): 4 en MI; escalafón CO2 (Conducción): 5 en MI; escalafón CO3 (Alta Conducción): 1 en Presidencia, 5 en MI, 1 en MGAP, 2 en MIEM, 1 en MT, 2 en MEC, 5 en MSP, 4 en MTSS, 1 en MVOTMA.

Cuadro N° 5

TOTAL DE VÍNCULOS LABORALES CON EL ESTADO POR MUNICIPIOS AL 31/12/2017

Intendencias/Municipios	FUNCIONARIOS PÚBLICOS					NO FUNCIONARIOS PÚBLICOS									TOTAL DE VÍNCULOS LABORALES CON EL ESTADO	
	Presupuestados	Contratos Permanentes/Función pública	Zafrales y Eventuales	Otros	TOTAL	Becarios	Pasantes	Arrendamientos de Obra	Arr. de Obra con Org. Internac.	Arrendamientos de Servicio	Arr. de Servicio con Org. Internac.	Contr. a Término Ley 17.556	Otros	TOTAL		
80_001	Intendencia de Artigas	492	10	1.018	0	1.520	0	0	2	0	13	0	0	0	15	1.535
	Oficinas Centrales	406	8	673		1.087			1		11				12	1.099
	A Bella Unión	55		223		278			1		2				3	281
	B Tomás Gomensoro	12	2	64		78									0	78
	C Baltasar Brum	19		58		77									0	77
81_001	Intendencia de Canelones	2.803	1.520	142	0	4.465	83	0	1	0	4	0	0	2	90	4.555
	Oficinas Centrales	1.849	1.148	137		3.134	39		1		4			2	46	3.180
	A Ciudad de la Costa	57	36			93	6								6	99
	AB 18 de Mayo	15	9			24									0	24
	B Las Piedras	159	32			191	8								8	199
	C Pando	79	33			112	4								4	116
	CH La Paz	67	22			89	3								3	92
	D Canelones	15	9	1		25	1								1	26
	E Santa Lucía	91	12			103									0	103
	F Progreso	39	13			52									0	52
	G Paso Carrasco	20	10			30	1								1	31
	H Barros Blancos	12	9	1		22	2								2	24
	I Colonia Nicolich	7	16			23	1								1	24
	J San Ramón	28	7	1		36	1								1	37
	K Salinas	16	6	1		23									0	23
	L Suárez	8	6			14	2								2	16
	LL Parque del Plata	22	7			29	1								1	30
	M Sauce	34	10			44	1								1	45
	N Tala	30	11			41	3								3	44
	Ñ Atlántida	76	27			103									0	103
	O Toledo	10	10	1		21	1								1	22
	P Empalme Olmos	6	6			12	1								1	13
	Q San Jacinto	19	10			29	2								2	31
	R Santa Rosa	21	11			32									0	32
	S La Floresta	14	9			23									0	23
	T Migueles	13	10			23	1								1	24
	U Los Cerrillos	22	7			29	1								1	30
	V San Bautista	25	9			34									0	34
	W Soca	16	9			25	1								1	26
	X Montes	7	5			12	1								1	13
	Y San Antonio	18	9			27									0	27
	Z Aguas Corrientes	8	2			10	2								2	12

Cuadro N° 5

TOTAL DE VÍNCULOS LABORALES CON EL ESTADO POR MUNICIPIOS AL 31/12/2017

Intendencias/Municipios	FUNCIONARIOS PÚBLICOS					NO FUNCIONARIOS PÚBLICOS									TOTAL DE VÍNCULOS LABORALES CON EL ESTADO
	Presupuestados	Contratos Permanentes/Función pública	Zafrales y Eventuales	Otros	TOTAL	Becarios	Pasantes	Arrendamientos de Obra	Arr. de Obra con Org. Internac.	Arrendamientos de Servicio	Arr. de Servicio con Org. Internac.	Contr. a Término Ley 17.556	Otros	TOTAL	
82_001	Intendencia de Cerro Largo	470	1.077	0	0	1.547	0	0	0	0	0	0	0	0	1.547
	Oficinas Centrales	360	872			1.232								0	1.232
	A Río Branco	56	134			190								0	190
	B Fraile Muerto	23	18			41								0	41
	C Isidoro Noblia	11	18			29								0	29
	CH Aceguá	6	9			15								0	15
	D Tupambaé	10	6			16								0	16
	E Plácido Rosas	1	6			7								0	7
	F Arévalo	1	10			11								0	11
	G Arbolito	1	2			3								0	3
	H Ramón Trigo	1	2			3								0	3
83_001	Intendencia de Colonia	685	776	12	0	1.473	0	59	1	0	20	0	10	90	1.563
	Oficinas Centrales	409	533	10		952		35	1	20			2	58	1.010
	A Carmelo	64	58			122		9					2	11	133
	B Juan Lacaze	27	26	1		54		7					4	11	65
	C Nueva Helvecia	21	27			48		1						1	49
	CH Rosario	53	44			97		1					2	3	100
	D Nueva Palmira	32	33	1		66		1						1	67
	E Tarariras	24	21			45		2						2	47
	F Ombúes de Lavalle	24	13			37		1						1	38
	G Colonia Valdense	17	10			27		1						1	28
	H Florencio Sánchez	14	11			25		1						1	26
84_001	Intendencia de Durazno	465	746	0	188	1.399	0	0	0	0	21	0	0	21	1.420
	Oficinas Centrales	387	650		163	1.200					21			21	1.221
	A Sarandí del Yí	57	62		19	138								0	138
	B Villa del Carmen	21	34		6	61								0	61
85_001	Intendencia de Flores	64	427	0	111	602	0	0	0	0	32	0	0	46	680
	Oficinas Centrales	60	402		108	570					32			44	646
	A Ismael Cortinas	4	25		3	32								2	34
86_001	Intendencia de Florida	523	369	99	0	991	0	10	1	0	19	0	0	1	1.022
	Oficinas Centrales	486	342	82		910		9	1		19			1	940
	A Sarandí Grande	18	9	9		36		1						1	37
	B Casupá	8	15	3		26								0	26
	C Fray Marcos	11	3	5		19								0	19
87_001	Intendencia de Lavalleja	568	420	411	0	1.399	5	0	0	0	0	0	0	5	1.404
	Oficinas Centrales	513	379	321		1.213	5							5	1.218
	A José Pedro Varela	17	21	26		64								0	64
	B Solís de Matajojo	18	13	31		62								0	62
	C José Batlle y Ordóñez	20	7	33		60								0	60
88_001	Intendencia de Maldonado	1.477	1.212	223	0	2.912	93	16	8	0	22	0	0	139	3.051
	Oficinas Centrales	1.002	804	223		2.029	72	15	8		22			117	2.146
	A Maldonado	40	35			75	2							2	77
	B San Carlos	152	153			305	7	1						8	313
	C Piriápolis	87	64			151	4							4	155
	CH Punta del Este	10	8			18	1							1	19
	D Pan de Azúcar	75	63			138	3							3	141
	E Aiguá	59	36			95	1							1	96
	F Solís Grande	39	38			77	1							1	78
	G Garzón	13	11			24	2							2	26

Cuadro N° 5

TOTAL DE VÍNCULOS LABORALES CON EL ESTADO POR MUNICIPIOS AL 31/12/2017

Intendencias/Municipios	FUNCIONARIOS PÚBLICOS					NO FUNCIONARIOS PÚBLICOS									TOTAL DE VÍNCULOS LABORALES CON EL ESTADO	
	Presupuestados	Contratos Permanentes/Función pública	Zafrales y Eventuales	Otros	TOTAL	Becarios	Pasantes	Arrendamientos de Obra	Arr. de Obra con Org. Internac.	Arrendamientos de Servicio	Arr. de Servicio con Org. Internac.	Contr. a Término Ley 17.556	Otros	TOTAL		
89_001	Intendencia de Paysandú	1.001	844	0	0	1.845	9	0	1	0	62	0	0	94	166	2.011
	Oficinas Centrales	822	757			1.579	9		1		58			90	158	1.737
	A Guichón	71	27			98					3				3	101
	B Quebracho	30	14			44					1				1	45
	C Porvenir	24	10			34							1	1	1	35
	CH Piedras Coloradas	7	5			12							2	2	2	14
	D Lorenzo Geyres	11	6			17								0	0	17
	E Tambores	26	13			39							1	1	1	40
	F Chapiçuy	10	12			22								0	0	22
90_001	Intendencia de Río Negro	369	488	862	0	1.719	0	3	6	0	30	0	0	0	39	1.758
	Oficinas Centrales	267	306	573		1.146			6		30				36	1.182
	A Young	88	127	212		427		3							3	430
	B Nuevo Berlín	8	22	40		70									0	70
	C San Javier	6	33	37		76									0	76
91_001	Intendencia de Rivera	593	466	0	0	1.059	0	52	0	0	55	0	0	0	107	1.166
	Oficinas Centrales	556	418			974		46			54				100	1.074
	A Tranqueras	14	22			36		1			1				2	38
	B Vichadero	13	3			16		4							4	20
	C Minas de Corrales	10	23			33		1							1	34
92_001	Intendencia de Rocha	435	918	344	0	1.697	0	3	1	0	5	0	0	0	9	1.706
	Oficinas Centrales	331	622	302		1.255		3	1		5				9	1.264
	A Chuy	25	79	20		124									0	124
	B Castillos	35	89	9		133									0	133
	C Lascano	28	64	11		103									0	103
	CH La Paloma	16	64	2		82									0	82
93_001	Intendencia de Salto	805	670	340	0	1.815	0	3	0	0	0	0	0	22	25	1.840
	Oficinas Centrales	731	626	329		1.686		3						22	25	1.711
	A Villa Constitución	9	16	1		26									0	26
	B Pueblo Belén	28	4	2		34									0	34
	C Pueblo Rincón de Valentín	9	5	1		15									0	15
	CH Colonia Lavalleja	13	9	3		25									0	25
	D Pueblo San Antonio	12	3	1		16									0	16
	E Matajojo	3	7	3		13									0	13
94_001	Intendencia de San José	433	316	82	0	831	6	19	0	0	0	0	0	0	25	856
	Oficinas Centrales	403	279	66		748	6	18							24	772
	A Ciudad del Plata	6	16	8		30									0	30
	B Libertad	10	2	2		14									0	14
	C Rodríguez	7	7	5		19		1							1	20
	CH Ecilda Paullier	7	12	1		20									0	20

Cuadro N° 5

TOTAL DE VÍNCULOS LABORALES CON EL ESTADO POR MUNICIPIOS AL 31/12/2017

Intendencias/Municipios	FUNCIONARIOS PÚBLICOS					NO FUNCIONARIOS PÚBLICOS									TOTAL DE VÍNCULOS LABORALES CON EL ESTADO
	Presupuestados	Contratos Permanentes/Función pública	Zafrales y Eventuales	Otros	TOTAL	Becarios	Pasantes	Arrendamientos de Obra	Arr. de Obra con Org. Internac.	Arrendamientos de Servicio	Arr. de Servicio con Org. Internac.	Contr. a Término Ley 17.556	Otros	TOTAL	
95_001	Intendencia de Soriano	707	206	52	727	1.692	0	0	0	0	0	0	0	0	1.692
	Oficinas Centrales	468	152	38	502	1.160								0	1.160
	A Dolores	117	28	10	132	287								0	287
	B Cardona	58	13		36	107								0	107
	C José Enrique Rodó	43	5	3	45	96								0	96
	CH Palmitas	21	8	1	12	42								0	42
96_001	Intendencia de Tacuarembó	379	341	0	826	1.546	0	6	0	0	0	0	0	6	1.552
	Oficinas Centrales	205	244		732	1.181		6						6	1.187
	A Paso de los Toros	164	84		2	250								0	250
	B San Gregorio de Polanco	7	12		71	90								0	90
	C Ansina	3	1		21	25								0	25
97_001	Intendencia de Treinta y Tres	445	416	249	0	1.110	0	0	33	0	32	0	0	65	1.175
	Oficinas Centrales	397	366	213		976			32		30			62	1.038
	A Vergara	27	26	21		74					1			1	75
	B Santa Clara de Olimar	21	24	15		60			1		1			2	62
98_001	Intendencia de Montevideo	7.196	1.256	73	16	8.541	24	748	0	0	0	0	8	780	9.321
	Oficinas Centrales	5.871	1.162	73	16	7.122	24	696					8	728	7.850
	A A	223	12			235		12						12	247
	B B	101	8			109		6						6	115
	C C	196	18			214		7						7	221
	CH CH	121	5			126		2						2	128
	D D	148	9			157		7						7	164
	E E	187	12			199		8						8	207
	F F	148	10			158		4						4	162
	G G	201	20			221		6						6	227
	Total Oficinas Centrales	15.523	10.070	3.040	1.521	30.154	155	831	52	0	306	0	0	169	1.513
	Total Municipios	4.387	2.408	867	347	8.009	65	88	2	0	9	0	0	14	178
	TOTAL	19.910	12.478	3.907	1.868	38.163	220	919	54	0	315	0	0	183	1.691



CUADROS ALTAS Y BAJAS 2017

Cuadro N° 6

ALTAS, BAJAS, RENOVACIONES Y TRANSFORMACIONES DE VÍNCULOS 2017 (ART.14 LEY 18.719)

N°	INCISO	Vínculo	ALTAS POR MECANISMO DE SELECCIÓN Y TRANSFORMACIONES								BAJAS Y TRANSFORMACIONES							Saldo ALTAS menos BAJAS	Renovaciones
			Designación directa	Sorteo	Concurso méritos y antecedentes	Concurso oposición y méritos	Sorteo y concurso	Otros mecanismos	Transformación de vínculo	ALTAS Y TRANSF.	Fallecimiento	Destitución	Renuncia/fin de contrato	Jubilación	Por todo otro motivo (***)	Transformación (extinción)	BAJAS Y TRANSF		
01	Poder Legislativo	Funcionarios	0	0	7	0	0	7	0	14	2	0	3	4	6	0	15	-1	0
		No Funcionarios	0	0	0	0	0	30	0	30	0	0	23	0	0	0	23	7	0
02	Presidencia de la República	Funcionarios	4	0	4	50	276	27	64	425	6	0	339	42	8	29	424	1	0
		No Funcionarios	9	0	25	46	5	85	0	170	0	0	197	0	1	35	233	-63	0
03	Ministerio de Defensa Nacional	Funcionarios	1	0	32	610	0	2.474	216	3.333	32	1	1.328	989	340	200	2.890	443	0
		No Funcionarios	2	0	0	0	0	31	0	33	0	0	3	0	0	16	19	14	0
04	Ministerio del Interior	Funcionarios	0	0	0	1.315	0	0	31	1.346	50	215	417	551	0	31	1.264	82	0
		No Funcionarios	2	0	0	227	0	277	0	506	0	0	32	0	40	0	72	434	0
05	Min. de Economía y Finanzas	Funcionarios	1	0	23	115	11	2	220	372	12	4	35	170	1	220	442	-70	0
		No Funcionarios	8	0	47	136	0	15	0	206	0	0	259	0	0	0	259	-53	0
06	Min. de Relaciones Exteriores	Funcionarios	2	0	0	36	0	0	6	44	0	0	0	15	2	5	22	22	0
		No Funcionarios	1	0	0	0	0	0	0	1	0	0	0	0	0	1	1	0	0
07	Min. de Ganadería, Agric. y Pesca	Funcionarios	0	0	0	24	0	0	26	50	6	1	21	92	0	24	144	-94	0
		No Funcionarios	0	0	23	0	0	3	0	26	0	0	20	0	0	2	22	4	0
08	Min. de Industria, Energía y Minería	Funcionarios	0	0	0	0	0	3	1	4	0	3	5	13	0	1	22	-18	0
		No Funcionarios	1	0	1	0	0	33	0	35	0	0	4	0	0	0	4	31	0
09	Min. de Turismo	Funcionarios	0	0	3	0	0	0	6	9	0	0	3	11	0	6	20	-11	0
		No Funcionarios	2	0	3	0	0	0	0	5	0	0	10	0	0	0	10	-5	0
10	Min. de Transporte y Obras Públicas	Funcionarios	2	0	132	0	0	0	34	168	14	1	15	141	3	34	208	-40	0
		No Funcionarios	0	0	0	0	0	1	0	1	0	0	4	0	0	0	4	-3	0
11	Min. de Educación y Cultura	Funcionarios	3	0	3	33	0	0	92	131	6	0	21	85	9	18	139	-8	0
		No Funcionarios	853	0	1	31	0	42	0	927	0	1	959	0	1	74	1.035	-108	0
12	Min. de Salud Pública	Funcionarios	0	0	7	0	0	0	17	24	2	1	13	28	0	1	45	-21	0
		No Funcionarios	0	0	26	0	0	0	0	26	0	0	21	0	0	16	37	-11	0
13	Min. de Trabajo y Seguridad Social	Funcionarios	2	0	0	3	0	1	34	40	5	0	8	25	0	34	72	-32	0
		No Funcionarios	0	0	0	11	0	3	0	14	0	0	7	0	2	0	9	5	0
14	Min. de Vivienda, Ord. Terr. y M. A.	Funcionarios	0	0	0	0	0	0	7	7	2	0	16	1	0	5	24	-17	0
		No Funcionarios	0	0	0	0	0	204	0	204	0	0	135	0	0	2	137	67	0
15	Min. de Desarrollo Social	Funcionarios	1	0	0	11	0	0	77	89	1	0	12	19	0	10	42	47	0
		No Funcionarios	0	0	0	0	0	0	0	0	0	0	89	0	0	67	156	-156	0
16	Poder Judicial	Funcionarios	25	0	19	204	0	0	351	599	15	0	57	139	1	351	563	36	0
		No Funcionarios	0	0	0	0	0	0	0	0	0	0	0	0	0	0	0	0	0
17	Tribunal de Cuentas	Funcionarios	1	0	0	0	0	1	0	2	0	0	7	6	2	0	15	-13	3
		No Funcionarios	0	0	0	0	0	0	0	0	0	0	0	0	0	0	0	0	0
18	Corte Electoral	Funcionarios	4	0	24	0	0	6	0	34	1	1	5	21	6	0	34	0	0
		No Funcionarios	0	0	0	0	0	0	0	0	0	0	6	0	0	0	6	-6	0
19	Tribunal de lo Contencioso Adm.	Funcionarios	0	0	0	3	0	0	0	3	0	0	1	4	0	0	5	-2	0
		No Funcionarios	1	0	0	0	0	0	0	1	0	0	2	0	0	0	2	-1	0
25	Adm. Nal. de Educación Pública	Funcionarios	13	0	216	1.771	70	4.692	0	6.762	45	16	3.307	1.178	0	0	4.546	2.216	0
		No Funcionarios	0	0	0	36	0	215	0	251	0	0	371	0	0	0	371	-120	0
26	Universidad de la República	Funcionarios	1.004	0	1.261	665	11	536	0	3.477	24	3	2.110	233	382	0	2.752	725	5.893
		No Funcionarios	66	0	261	2	0	148	0	477	0	0	297	0	4	0	301	176	212
27	Inst. del Niño y Ad. del Uruguay	Funcionarios	0	0	0	401	0	0	180	581	9	1	54	112	0	180	356	225	0
		No Funcionarios	0	0	0	0	0	197	0	197	0	0	447	1	0	0	448	-251	0
28	Banco de Previsión Social	Funcionarios	1	0	0	3	248	17	307	576	7	5	12	145	5	307	481	95	0
		No Funcionarios	0	0	126	3	0	0	0	129	0	0	125	0	0	0	127	2	0
29	Adm. Servicios de Salud del Estado	Funcionarios	0	0	0	0	1.150	2.835	743	4.728	34	30	3.037	327	154	660	4.242	486	0
		No Funcionarios	0	0	0	29	147	57	0	233	0	3	244	3	0	83	333	-100	0

Cuadro N° 6

ALTAS, BAJAS, RENOVACIONES Y TRANSFORMACIONES DE VÍNCULOS 2017 (ART.14 LEY 18.719)

N°	INCISO	Vínculo	ALTAS POR MECANISMO DE SELECCIÓN Y TRANSFORMACIONES								BAJAS Y TRANSFORMACIONES						Saldo ALTAS menos BAJAS	Renovaciones	
			Designación directa	Sorteo	Concurso méritos y antecedentes	Concurso oposición y meritos	Sorteo y concurso	Otros mecanismos	Transformación de vínculo	ALTAS Y TRANSF.	Fallecimiento	Destitución	Renuncia/fin de contrato	Jubilación	Por todo otro motivo (***)	Transformación (extinción)			BAJAS Y TRANSF
31	Universidad Tecnológica	Funcionarios	0	0	97	0	0	0	0	97	0	1	26	0	0	0	27	70	0
		No Funcionarios	13	0	0	0	0	0	0	13	0	0	8	0	0	0	8	5	0
32	Instituto Uruguayo de Meteorología	Funcionarios	2	0	0	0	0	1	9	12	2	1	0	1	0	1	5	7	0
		No Funcionarios	0	0	17	0	0	16	0	33	0	0	11	0	0	8	19	14	0
33	Fiscalía General de la Nación	Funcionarios	1	0	0	148	0	10	11	170	1	0	8	26	0	11	46	124	1
		No Funcionarios	2	0	6	0	0	1	0	9	0	0	3	0	0	0	3	6	0
34	Junta de Transparencia y Ética Pública	Funcionarios	3	0	0	0	0	1	0	4	1	0	0	0	2	0	3	1	0
		No Funcionarios	0	0	0	0	0	0	0	0	0	0	0	0	0	0	0	0	0
35	Inst. Nat. de Inclusión Social Adolescente	Funcionarios	0	0	116	0	0	0	426	542	2	3	14	23	0	141	183	359	0
		No Funcionarios	0	0	0	0	0	0	0	0	0	0	17	0	0	285	302	-302	0
50	Banco Central del Uruguay	Funcionarios	0	0	0	40	0	0	33	73	0	0	11	24	0	33	68	5	1
		No Funcionarios	0	0	0	12	0	0	0	12	0	0	1	0	0	0	1	11	0
51	Bco. de la Rep. Oriental del Uruguay	Funcionarios	0	0	0	117	0	0	0	117	6	2	12	160	0	0	180	-63	
		No Funcionarios	0	0	0	0	0	188	0	188	0	0	162	0	0	0	162	26	
52	Banco Hipotecario del Uruguay	Funcionarios	0	0	3	0	0	0	0	3	1	0	0	18	0	0	19	-16	0
		No Funcionarios	0	0	0	35	0	0	0	35	0	0	35	0	0	0	35	0	0
53	Banco de Seguros del Estado	Funcionarios	0	0	0	73	0	1	26	100	5	2	7	63	52	0	129	-29	0
		No Funcionarios	0	0	69	71	0	0	0	140	0	0	121	3	6	26	156	-16	0
60	Adm. Nat. de Comb. Alc. y Portland	Funcionarios	0	9	0	6	0	1	24	40	7	0	14	94	0	24	139	-99	0
		No Funcionarios	0	30	0	0	0	0	0	30	0	0	17	0	0	0	17	13	0
61	Adm. Nat. de Usinas y Tr. Eléctricas	Funcionarios	0	0	449	0	0	7	2	458	20	0	16	154	1	2	193	265	0
		No Funcionarios	0	101	72	0	0	8	0	181	1	0	86	0	1	0	88	93	0
62	Adm. de Ferrocarriles del Estado	Funcionarios	2	0	3	0	0	0	0	5	3	1	2	5	44	0	55	-50	0
		No Funcionarios	5	0	0	0	0	0	0	5	0	0	0	0	0	0	0	5	0
64	Administración Nacional de Puertos	Funcionarios	0	0	1	0	0	1	111	113	3	0	4	33	1	111	152	-39	0
		No Funcionarios	4	15	7	0	0	0	0	26	0	0	20	0	0	0	20	6	0
65	Adm. Nat. de Telecomunicaciones	Funcionarios	2	0	0	0	11	0	66	79	13	3	24	137	0	35	212	-133	0
		No Funcionarios	0	0	0	0	0	94	0	94	0	0	55	0	4	31	90	4	0
66	Adm. de las Obras Sanit. del Estado	Funcionarios	2	330	0	0	13	20	271	636	12	23	304	145	2	271	757	-121	501
		No Funcionarios	0	0	15	0	13	56	0	84	0	0	88	3	0	0	91	-7	8
67	Adm. Nacional de Correos	Funcionarios	0	0	0	0	32	1	0	33	5	7	5	39	2	0	58	-25	0
		No Funcionarios	1	0	0	0	0	8	0	9	0	0	13	0	2	0	15	-6	0
68	Agencia Nacional de Vivienda	Funcionarios	0	0	28	0	0	0	5	33	0	0	7	29	0	0	36	-3	0
		No Funcionarios	0	0	0	0	0	1	0	1	0	0	69	0	0	5	74	-73	0
70	Instituto Nacional de Colonización	Funcionarios	1	0	10	0	0	0	0	11	1	0	3	7	0	0	11	0	0
		No Funcionarios	19	13	1	2	0	0	0	35	0	0	9	0	0	0	9	26	0
80	Intendencia de Artigas	Funcionarios	166	24	0	0	0	0	1	191	5	3	95	31	0	1	135	56	0
		No Funcionarios	8	0	0	0	0	0	0	8	0	0	2	0	0	0	2	6	0
80	Junta Departamental de Artigas	Funcionarios	0	0	0	0	0	1	0	1	1	0	0	0	0	0	1	0	0
		No Funcionarios	0	0	0	0	0	0	0	0	0	0	0	0	0	0	0	0	0
81	Intendencia de Canelones	Funcionarios	25	157	130	45	0	0	56	413	11	20	145	106	0	13	295	118	0
		No Funcionarios	0	0	86	0	0	0	0	86	0	0	11	0	0	43	54	32	0
81	Junta Departamental de Canelones	Funcionarios	0	0	0	2	0	1	1	4	1	0	0	0	0	0	1	3	0
		No Funcionarios	0	0	0	0	0	1	0	1	0	0	0	0	1	1	0	0	0

Cuadro N° 6

ALTAS, BAJAS, RENOVACIONES Y TRANSFORMACIONES DE VÍNCULOS 2017 (ART.14 LEY 18.719)

N°	INCISO	Vínculo	ALTAS POR MECANISMO DE SELECCIÓN Y TRANSFORMACIONES								BAJAS Y TRANSFORMACIONES						Saldo ALTAS menos BAJAS	Renovaciones	
			Designación directa	Sorteo	Concurso méritos y antecedentes	Concurso oposición y meritos	Sorteo y concurso	Otros mecanismos	Transformación de vínculo	ALTAS Y TRANSF.	Fallecimiento	Destitución	Renuncia/fin de contrato	Jubilación	Por todo otro motivo (***)	Transformación (extinción)			BAJAS Y TRANSF
82	Intendencia de Cerro Largo	Funcionarios	147	0	0	0	0	0	111	258	5	0	0	99	0	111	215	43	0
		No Funcionarios	0	0	0	0	0	0	0	0	0	0	0	0	0	0	0	0	0
82	Junta Departamental de Cerro Largo	Funcionarios	12	0	0	0	0	0	1	13	0	0	0	2	0	1	3	10	0
		No Funcionarios	0	0	0	0	0	0	0	0	0	0	0	0	0	0	0	0	0
83	Intendencia de Colonia	Funcionarios	19	0	6	17	0	0	2	44	4	1	29	13	0	2	49	-5	0
		No Funcionarios	1	0	107	0	0	0	0	108	0	0	102	0	0	0	102	6	10
83	Junta Departamental de Colonia	Funcionarios	0	0	0	0	0	0	0	0	0	0	0	0	0	0	0	0	0
		No Funcionarios	0	0	0	0	0	0	0	0	0	0	0	0	0	0	0	0	0
84	Intendencia de Durazno	Funcionarios	67	16	72	0	0	0	10	165	5	2	99	37	0	10	153	12	0
		No Funcionarios	12	0	0	0	0	0	0	12	0	0	3	0	0	0	3	9	0
84	Junta Departamental de Durazno	Funcionarios	0	0	0	0	0	0	0	0	0	0	1	0	0	0	1	-1	0
		No Funcionarios	0	0	0	0	0	0	0	0	0	0	0	0	0	0	0	0	0
85	Intendencia de Flores	Funcionarios	2	12	11	0	0	0	0	25	0	8	7	16	0	0	31	-6	0
		No Funcionarios	4	0	6	0	0	0	0	10	0	0	28	0	0	0	28	-18	0
85	Junta Departamental de Flores	Funcionarios	0	0	0	0	0	0	1	1	0	0	0	2	0	1	3	-2	0
		No Funcionarios	0	0	0	0	0	0	0	0	0	0	0	0	0	0	0	0	0
86	Intendencia de Florida	Funcionarios	8	10	38	8	0	0	57	121	8	0	90	9	0	57	164	-43	62
		No Funcionarios	36	0	17	0	0	0	0	53	0	0	44	0	0	0	44	9	8
86	Junta Departamental de Florida	Funcionarios	0	0	0	0	0	0	1	1	0	0	0	0	0	0	0	1	0
		No Funcionarios	0	0	0	0	0	0	0	0	0	0	0	0	0	1	1	-1	0
87	Intendencia de Lavalleja	Funcionarios	22	0	0	0	0	0	0	22	2	0	3	25	0	0	30	-8	0
		No Funcionarios	5	0	0	0	0	0	0	5	0	0	0	0	0	0	0	5	0
87	Junta Departamental de Lavalleja	Funcionarios	0	0	0	4	0	0	0	4	0	0	0	2	0	0	2	2	0
		No Funcionarios	0	0	0	0	0	0	0	0	0	0	0	0	0	0	0	0	0
88	Intendencia de Maldonado	Funcionarios	34	0	354	0	11	0	54	453	0	6	226	46	0	54	332	121	0
		No Funcionarios	16	0	109	0	0	0	0	125	0	0	10	0	0	0	10	115	0
88	Junta Departamental de Maldonado	Funcionarios	0	0	0	0	0	0	0	0	0	0	0	9	0	0	9	-9	0
		No Funcionarios	1	0	0	0	0	0	0	1	0	0	0	0	0	0	0	1	0
89	Intendencia de Paysandú	Funcionarios	19	1	6	0	0	0	0	26	3	2	22	18	0	0	45	-19	0
		No Funcionarios	19	0	16	2	0	8	0	45	0	0	57	0	0	0	57	-12	0
89	Junta Departamental de Paysandú	Funcionarios	0	0	1	0	0	0	2	3	0	0	1	1	0	2	4	-1	0
		No Funcionarios	2	0	0	0	0	0	0	2	0	0	1	0	0	0	1	1	0
90	Intendencia de Río Negro	Funcionarios	107	44	50	8	0	5	0	214	5	5	84	36	9	0	139	75	0
		No Funcionarios	0	0	23	0	0	0	0	23	0	0	23	0	0	0	23	0	0
90	Junta Departamental de Río Negro	Funcionarios	0	0	0	1	0	0	0	1	0	0	0	0	0	0	0	1	0
		No Funcionarios	0	0	0	1	0	0	0	1	0	0	0	0	0	0	0	1	0
91	Intendencia de Rivera	Funcionarios	63	123	0	0	0	0	16	202	3	0	99	96	0	0	198	4	0
		No Funcionarios	42	0	0	0	0	0	0	42	0	0	8	0	0	16	24	18	0
91	Junta Departamental de Rivera	Funcionarios	0	0	0	0	0	0	0	0	0	0	0	1	0	0	1	-1	0
		No Funcionarios	0	0	0	0	0	0	0	0	0	0	0	0	0	0	0	0	0
92	Intendencia de Rocha	Funcionarios	0	12	0	140	5	0	20	177	5	7	152	20	0	20	204	-27	0
		No Funcionarios	0	0	1	0	0	0	0	1	0	0	5	0	0	0	5	-4	0
92	Junta Departamental de Rocha	Funcionarios	0	0	0	0	0	0	0	0	0	0	0	1	0	0	1	-1	0
		No Funcionarios	0	0	0	0	0	0	0	0	0	0	0	0	0	0	0	0	0

Cuadro N° 6

ALTAS, BAJAS, RENOVACIONES Y TRANSFORMACIONES DE VÍNCULOS 2017 (ART.14 LEY 18.719)

N°	INCISO	Vínculo	ALTAS POR MECANISMO DE SELECCIÓN Y TRANSFORMACIONES								BAJAS Y TRANSFORMACIONES						Saldo ALTAS menos BAJAS	Renovaciones	
			Designación directa	Sorteo	Concurso méritos y antecedentes	Concurso oposición y meritos	Sorteo y concurso	Otros mecanismos	Transformación de vínculo	ALTAS Y TRANSF.	Fallecimiento	Destitución	Renuncia/fin de contrato	Jubilación	Por todo otro motivo (***)	Transformación (extinción)			BAJAS Y TRANSF
93	Intendencia de Salto	Funcionarios	51	31	28	186	22	0	45	363	5	3	119	71	1	45	244	119	0
		No Funcionarios	4	0	0	0	0	22	0	26	0	0	4	0	0	0	4	22	0
93	Junta Departamental de Salto	Funcionarios	4	0	0	0	0	0	0	4	0	0	0	0	4	0	4	0	0
		No Funcionarios	0	0	0	0	0	0	0	0	0	0	0	0	0	0	0	0	0
94	Intendencia de San José	Funcionarios	6	0	53	28	2	38	38	165	3	0	12	17	0	35	67	98	0
		No Funcionarios	0	0	9	0	0	0	0	9	0	0	7	0	0	3	10	-1	0
94	Junta Departamental de San José	Funcionarios	1	0	0	0	0	1	1	3	0	0	1	0	0	1	2	1	0
		No Funcionarios	0	0	0	0	0	0	0	0	0	0	0	0	0	0	0	0	0
95	Intendencia de Soriano	Funcionarios	292	3	63	0	23	0	43	424	14	1	374	14	0	43	446	-22	0
		No Funcionarios	0	0	0	0	0	0	0	0	0	0	0	0	0	0	0	0	0
95	Junta Departamental de Soriano	Funcionarios	0	0	0	0	0	0	0	0	0	0	0	0	0	0	0	0	0
		No Funcionarios	0	0	0	0	0	0	0	0	0	0	0	0	0	0	0	0	0
96	Intendencia de Tacuarembó	Funcionarios	0	0	70	0	0	0	0	70	9	0	0	26	0	0	35	35	0
		No Funcionarios	0	0	0	0	0	2	0	2	0	0	0	0	0	0	0	2	0
96	Junta Departamental de Tacuarembó	Funcionarios	1	0	0	0	0	3	0	4	0	0	4	0	0	0	4	0	0
		No Funcionarios	0	0	0	0	0	0	0	0	0	0	0	0	0	0	0	0	0
97	Intendencia de Treinta y Tres	Funcionarios	130	0	0	0	0	0	0	130	3	6	73	64	0	0	146	-16	0
		No Funcionarios	12	0	0	0	0	0	0	12	0	0	3	0	0	0	3	9	0
97	Junta Departamental de Treinta y Tres	Funcionarios	0	0	0	0	0	0	0	0	0	0	0	0	0	0	0	0	0
		No Funcionarios	0	0	0	0	0	0	0	0	0	0	0	0	0	0	0	0	0
98	Intendencia de Montevideo	Funcionarios	58	54	0	319	0	6	0	437	11	1	178	186	0	0	376	61	0
		No Funcionarios	0	0	0	0	0	604	0	604	0	0	556	0	0	0	556	48	0
98	Junta Departamental de Montevideo	Funcionarios	3	0	0	0	0	1	0	4	2	0	1	0	0	0	3	1	0
		No Funcionarios	0	0	0	0	0	13	0	13	0	0	11	0	0	0	11	2	0
900	Congreso de Intendentes	Funcionarios	0	0	0	0	0	0	0	0	0	0	1	0	0	0	1	-1	0
		No Funcionarios	1	0	0	0	0	0	0	1	0	0	0	0	0	0	0	1	0
TOTAL FUNCIONARIOS			2.314	826	3.320	6.386	1.885	10.700	3.856	29.287	460	390	13.099	6.257	1.037	3.141	24.384	4.903	6.461
TOTAL NO FUNCIONARIOS			1.152	159	1.074	644	165	2.363	0	5.557	1	4	4.845	10	63	715	5.638	-81	238
TOTAL			3.466	985	4.394	7.030	2.050	13.063	3.856	34.844	461	394	17.944	6.267	1.100	3.856	30.022	4.822	6.699

Nota: El saldo total de altas y bajas no coincide con la diferencia del total de vínculos diciembre 2017 - diciembre 2016, por falta de información de algunos organismos y errores en el envío de información 2016.



CUADROS DE EVOLUCIÓN 1995 – 2017

Cuadro N° 7 a

EVOLUCIÓN DEL TOTAL DE VÍNCULOS DE FUNCIONARIOS PÚBLICOS POR INCISO (12/95 - 12/17)

N°	INCISO	31/12/1995	31/12/1996	31/12/1997	31/12/1998	30/11/1999	31/12/2000	31/12/2001	31/12/2002	31/12/2003	31/12/2004	31/12/2005	31/12/2006	31/12/2007	31/12/2008	31/12/2009	31/12/2010	31/12/2011	31/12/2012	31/12/2013	31/12/2014	31/12/2015	31/12/2016	31/12/2017
01	Poder Legislativo	1.782	1.546	1.540	1.539	1.530	1.536	1.532	1.526	1.515	1.506	1.483	1.469	1.360	1.307	1.264	1.239	1.224	1.182	1.162	1.216	1.223	1.291	1.290
02	Presidencia de la República	1.140	1.036	927	877	860	862	972	849	853	848	820	922	875	863	1.043	1.057	1.028	987	985	1.349	1.251	2.136	2.144
03	Ministerio de Defensa Nacional	32.590	33.300	33.159	32.330	31.968	31.951	31.826	31.946	31.933	31.833	31.723	31.334	31.512	30.517	31.328	29.710	28.369	27.816	28.054	28.646	28.295	27.965	28.473
04	Ministerio del Interior	24.927	25.013	25.054	25.144	25.297	25.331	25.869	26.777	27.037	26.782	26.683	26.850	27.456	28.071	28.090	28.389	29.799	30.461	31.656	31.925	32.160	31.227	31.309
05	Ministerio de Economía y Finanzas	6.825	6.245	5.463	5.200	5.075	5.004	4.951	4.874	4.923	4.767	4.662	4.631	4.468	4.312	4.691	4.493	4.378	4.244	4.197	4.722	4.477	4.407	4.331
06	Ministerio de Relaciones Exteriores	618	596	571	570	566	560	558	563	557	546	541	556	546	544	586	553	562	540	544	571	573	576	597
07	Ministerio de Ganadería, Agricultura y Pesca	3.227	3.029	2.908	2.677	2.548	2.534	2.493	2.462	2.419	2.361	2.313	2.319	2.157	2.103	2.229	2.153	2.055	1.919	1.863	2.090	1.969	1.880	1.786
08	Ministerio de Industria, Energía y Minería	532	505	441	408	400	393	394	390	391	381	372	380	347	327	316	312	303	291	351	499	476	456	438
09	Ministerio de Turismo	203	198	194	172	184	175	183	176	166	159	1.152	1.123	1.348	1.494	1.459	1.241	1.172	1.097	1.120	1.063	1.067	167	157
10	Ministerio de Transporte y Obras Públicas	7.406	6.490	5.437	4.887	4.683	4.524	4.428	4.297	4.712	4.572	4.444	3.722	3.593	3.695	3.607	3.497	3.081	2.915	2.768	3.200	3.080	2.958	2.918
11	Ministerio de Educación y Cultura	6.555	4.215	4.161	4.055	3.674	2.647	2.650	2.650	2.633	2.598	2.522	2.849	2.770	2.224	2.723	2.652	2.569	2.351	2.279	2.660	2.013	1.916	1.911
12	Ministerio de Salud Pública	16.352	16.065	16.184	14.942	14.909	15.060	15.088	14.134	13.363	13.384	12.832	14.502	596	595	599	893	851	814	781	943	891	853	834
13	Ministerio de Trabajo y Seguridad Social	1.260	906	806	806	816	811	816	806	814	827	811	953	944	985	954	954	924	873	839	1.007	999	830	798
14	Min. de Vivienda, Ord. Territorial y M. Ambiente	227	302	337	326	338	333	334	335	353	350	351	407	405	409	425	432	447	442	434	550	535	549	532
-	Ex Ministerio de Deporte y Juventud						920	1.020	1.072	1.282	1.423													
15	Ministerio de Desarrollo Social											9	82	133	162	313	322	317	314	330	396	386	522	569
16	Poder Judicial	3.777	3.789	3.932	3.981	4.013	4.039	4.143	4.251	4.230	4.362	4.384	4.714	4.912	4.474	4.485	4.542	4.639	4.720	4.806	4.903	5.037	4.945	4.981
17	Tribunal de Cuentas	377	362	367	369	365	363	355	350	338	337	332	370	374	364	351	365	370	392	415	401	382	370	357
18	Corte Electoral	1.112	1.235	1.195	1.164	1.143	1.059	1.033	1.006	972	999	969	940	907	968	980	919	899	899	938	947	880	884	890
19	Tribunal de lo Contencioso Administrativo	88	86	99	100	96	97	96	96	95	94	94	93	96	94	86	74	73	75	77	76	67	73	71
25	Administración Nal. de Educación Pública *	52.304	52.304	52.304	54.089	49.060	47.028	46.575	49.020	49.020	49.020	53.465	53.465	57.646	57.183	56.341	65.090	68.370	74.687	79.063	84.892	84.648	87.290	89.478
26	Universidad de la República	11.334	11.490	11.600	11.752	11.571	11.528	11.920	11.994	12.032	11.974	12.002	12.415	12.803	13.319	16.123	16.601	16.256	16.258	17.419	17.517	17.662	17.809	18.114
27	Instituto del Niño y Adolescente del Uruguay	4.425	4.486	4.092	3.603	3.769	3.751	3.739	3.698	3.637	3.563	3.503	3.744	3.670	4.136	4.521	4.396	4.455	4.942	4.992	5.035	5.040	4.026	4.251
28	Banco de Previsión Social	5.253	4.604	4.359	4.465	4.432	4.376	4.341	4.260	3.804	3.704	3.950	3.890	3.845	3.855	4.001	3.938	3.876	3.803	3.965	4.170	3.979	3.934	4.029
29	Adm. Servicios de Salud del Estado													14.673	15.349	15.141	17.717	19.386	20.960	22.126	22.999	23.551	24.352	24.840
31	Universidad Tecnológica																			7	45	99	155	225
32	Instituto Uruguayo de Meteorología																					133	131	139
33	Fiscalía General de la Nación																				504	494	618	
34	Junta de Transparencia y Ética Pública																				8	17	18	
35	Inst. Nal. de Inclusión Social Adolescente																						1.544	1.539
50	Banco Central del Uruguay	587	595	591	575	544	519	495	479	460	501	501	482	465	519	585	594	580	568	610	621	593	612	618
51	Banco de la República Oriental del Uruguay	5.534	5.265	4.932	4.752	4.722	4.588	4.412	4.181	3.848	3.614	3.590	3.478	3.706	3.785	3.867	3.961	4.036	3.961	4.267	4.192	4.060	3.883	3.820
52	Banco Hipotecario del Uruguay	1.418	1.355	1.396	1.560	1.503	1.438	1.384	1.327	1.001	991	979	958	941	482	346	337	351	363	364	358	344	322	306
53	Banco de Seguros del Estado	2.129	1.905	1.832	1.745	1.677	1.604	1.559	1.538	1.444	1.381	1.314	1.372	1.473	1.583	1.670	1.679	1.710	1.828	1.867	1.963	1.908	1.862	1.833
60	Adm. Nal. de Combustibles Alcohol y Portland	3.771	3.292	2.881	2.855	2.807	2.721	2.614	2.369	2.228	2.100	2.052	2.062	1.940	2.084	2.361	2.338	2.408	2.504	2.675	2.796	2.717	2.598	2.499
61	Adm. Nal. de Usinas y Trasmisiones Eléctricas	9.619	8.741	7.169	7.119	7.064	6.515	6.259	5.908	5.758	5.565	5.482	6.265	6.168	6.053	6.161	6.092	6.332	6.271	6.549	6.766	6.621	6.402	6.667
62	Administración de Ferrocarriles del Estado	2.151	2.058	1.742	1.728	1.710	1.677	1.641	1.637	545	518	511	1.133	1.123	1.091	1.072	1.049	1.018	991	829	672	601	620	580
63	Primeras Líneas Uruguayas de Nav. Aérea	834	660	538	466	450	400	328	283	207	183	159	148	147	121	114	108	105	84	56	49	31	26	
64	Administración Nacional de Puertos	1.814	1.534	1.443	1.328	1.291	1.252	1.085	965	891	857	817	809	760	984	795	956	1.019	959	1.043	947	934	945	906
65	Administración Nal. de Telecomunicaciones	6.379	5.966	5.838	5.868	5.638	5.856	5.723	5.487	5.163	4.996	4.686	4.558	4.478	4.667	4.517	4.325	5.369	5.503	5.392	5.242	5.951	6.459	6.326
66	Adm. de las Obras Sanitarias del Estado	5.783	5.780	5.181	4.906	4.825	4.655	4.613	4.623	4.308	4.134	3.975	4.265	4.161	4.082	4.286	4.377	4.276	4.191	4.235	4.683	4.520	4.420	4.311
67	Adm. Nacional de Correos		1.976	1.754	1.788	1.755	1.794	1.772	1.690	1.599	1.523	1.496	1.739	1.729	1.805	1.823	1.837	1.849	1.760	1.805	1.818	1.916	1.910	1.885
68	Agencia Nacional de Vivienda													9	439	587	578	567	555	543	515	486	524	521
70	Instituto Nacional de Colonización	266	253	225	207	209	200	199	195	181	171	167	173	185	173	179	184	207	197	190	205	210	204	204

Cuadro N° 7 a

EVOLUCIÓN DEL TOTAL DE VÍNCULOS DE FUNCIONARIOS PÚBLICOS POR INCISO (12/95 - 12/17)

N°	INCISO	31/12/1995	31/12/1996	31/12/1997	31/12/1998	30/11/1999	31/12/2000	31/12/2001	31/12/2002	31/12/2003	31/12/2004	31/12/2005	31/12/2006	31/12/2007	31/12/2008	31/12/2009	31/12/2010	31/12/2011	31/12/2012	31/12/2013	31/12/2014	31/12/2015	31/12/2016	31/12/2017
80	Gobierno Departamental de Artigas	1.647	1.612	1.730	1.527	1.525	1.434	1.400	1.341	1.332	1.338	1.330	1.353	1.404	1.440	1.487	1.692	1.695	1.596	1.625	1.715	1.649	1.516	1.571
81	Gobierno Departamental de Canelones	3.838	4.062	4.040	4.272	4.606	4.778	4.907	4.355	4.572	4.714	4.332	4.604	4.640	4.745	4.609	4.520	4.464	4.512	4.637	4.663	4.468	4.458	4.569
82	Gobierno Departamental de Cerro Largo	1.143	1.212	1.206	1.506	1.748	1.302	1.282	1.255	1.279	1.275	1.302	1.336	1.272	1.325	1.314	1.396	1.408	1.290	1.312	1.389	1.404	1.550	1.603
83	Gobierno Departamental de Colonia	1.429	1.454	1.424	1.466	1.455	1.475	1.463	1.397	1.316	1.347	1.533	1.582	1.509	1.512	1.479	1.453	1.465	1.601	1.465	1.507	1.566	1.525	1.520
84	Gobierno Departamental de Durazno	1.444	1.175	1.369	1.365	1.387	1.431	1.284	1.287	1.285	1.300	1.292	1.257	1.313	1.353	1.471	1.411	1.489	1.491	1.526	1.541	1.440	1.485	1.496
85	Gobierno Departamental de Flores	544	451	600	602	614	593	603	608	638	659	608	715	643	629	629	623	628	681	689	727	671	655	648
86	Gobierno Departamental de Florida	1.382	1.347	1.342	1.208	1.199	1.187	1.212	1.183	1.191	1.264	1.294	1.199	1.193	1.149	1.039	1.057	1.086	1.025	1.054	1.096	1.085	1.099	1.058
87	Gobierno Departamental de Lavalleja	966	977	1.234	1.194	1.263	1.304	1.304	1.216	1.253	1.276	1.336	1.336	1.307	1.307	1.497	1.582	1.460	1.401	1.381	1.504	1.466	1.449	1.443
88	Gobierno Departamental de Maldonado	2.717	2.665	2.814	3.048	3.101	3.237	3.109	2.952	2.971	3.039	2.997	3.249	3.250	2.910	3.193	3.181	3.197	2.927	2.986	3.026	3.026	2.905	3.018
89	Gobierno Departamental de Paysandú	1.206	1.196	1.186	1.180	1.192	1.191	1.184	1.148	1.115	1.597	1.643	1.428	1.607	1.964	1.766	1.755	1.797	1.798	1.835	1.863	1.980	1.921	1.901
90	Gobierno Departamental de Río Negro	1.141	1.096	1.137	1.209	1.184	1.269	1.206	1.067	1.061	1.150	1.139	1.399	1.451	1.563	1.578	1.611	1.558	1.605	1.691	1.757	1.689	1.696	1.767
91	Gobierno Departamental de Rivera	1.552	1.343	1.347	1.319	1.280	1.254	1.181	1.147	1.054	1.049	1.044	1.040	1.040	1.036	1.036	1.145	1.056	1.051	1.037	1.026	1.006	1.136	1.118
92	Gobierno Departamental de Rocha	1.696	1.952	1.914	1.886	1.929	2.119	2.196	2.093	1.929	1.884	1.694	1.574	1.636	1.708	1.708	1.826	1.898	1.946	1.964	1.823	1.796	1.768	1.740
93	Gobierno Departamental de Salto	1.569	1.556	1.583	1.611	1.578	1.579	1.595	1.498	1.468	1.505	1.494	1.677	1.829	1.838	1.804	1.876	1.991	2.069	2.047	2.046	1.805	1.899	1.904
94	Gobierno Departamental de San José	836	810	862	868	895	895	839	779	764	750	749	750	722	757	764	796	800	837	841	839	843	814	878
95	Gobierno Departamental de Soriano	1.299	1.190	1.182	1.185	1.172	1.142	1.133	1.086	1.054	1.063	1.116	1.222	1.352	1.479	1.597	1.658	1.740	1.739	1.696	1.690	1.710	1.761	1.739
96	Gobierno Departamental de Tacuarembó	1.803	1.892	1.908	1.894	1.830	1.836	1.820	1.662	1.637	1.645	1.629	1.581	1.523	1.588	1.572	1.564	1.542	1.510	1.471	1.566	1.530	1.573	1.609
97	Gobierno Departamental de Treinta y Tres	1.182	1.200	1.028	1.128	1.302	1.071	1.055	1.047	996	991	1.059	1.079	1.000	1.100	1.129	1.130	1.187	1.130	1.114	1.168	1.175	1.179	1.160
98	Gobierno Departamental de Montevideo	11.129	10.243	10.234	10.078	9.699	9.710	9.123	8.930	8.791	8.684	8.533	8.536	8.269	8.299	8.466	8.612	8.371	8.663	8.870	8.863	8.732	8.637	8.732
	Congreso de Intendentes																16	12	16	15	15	15	14	
	TOTAL	261.122	254.615	248.792	246.899	240.451	236.908	235.296	234.265	230.418	229.454	231.270	236.089	241.681	242.920	248.157	258.842	264.078	271.601	280.853	292.473	291.333	293.585	297.601

Nota: Ver eventos que repercuten en las series.

Cuadro N° 7 b

EVOLUCIÓN DEL TOTAL DE VÍNCULOS DE NO FUNCIONARIOS PÚBLICOS POR INCISO (12/95 - 12/17)

N°	INCISO	31/12/1995	31/12/1996	31/12/1997	31/12/1998	30/11/1999	31/12/2000	31/12/2001	31/12/2002	31/12/2003	31/12/2004	31/12/2005	31/12/2006	31/12/2007	31/12/2008	31/12/2009	31/12/2010	31/12/2011	31/12/2012	31/12/2013	31/12/2014	31/12/2015	31/12/2016	31/12/2017
01	Poder Legislativo				1		1	2		1			16	3	22	20	24	1	6	11	7	9	27	34
02	Presidencia de la República	171	258	286	341	300	216	189	251	386	414	443	706	592	743	669	796	638	881	1.132	687	641	542	479
03	Ministerio de Defensa Nacional						1	3		157	122	131	226	263	284	404	187	365	382	487	284	240	298	312
04	Ministerio del Interior	394	468	641	609	834	1.135	890	450	426	469	422	427	435	499	629	1.028	652	1.348	799	601	942	386	617
05	Ministerio de Economía y Finanzas	200	170	173	223	221	274	275	366	141	231	245	309	451	664	422	613	782	757	797	334	269	206	148
06	Ministerio de Relaciones Exteriores	4	91	23	55	52	51	36	35	26	30	23	12	3	43	28	34	17	19	20	24	21	6	6
07	Ministerio de Ganadería, Agricultura y Pesca	41									216	108	14	35	30	165	31	157	217	293	220	229	244	248
08	Ministerio de Industria, Energía y Minería	48	46	72	88	89	87	69	31	39	40	38	32	55	89	105	108	105	194	144	16	7	16	47
09	Ministerio de Turismo	56	71	54	62	78	98	59	67	65	32	869	36	38	62	60	75	71	78	62	25	27	28	23
10	Ministerio de Transporte y Obras Públicas	8	119	92	91	93	87	90	86	83	66	66	108	122	193	214	197	466	456	436	19	13	14	11
11	Ministerio de Educación y Cultura	1.544	911	1.211	1.410	1.182	843	875	846	784	791	750	582	757	535	823	1.237	1.227	1.445	1.653	1.732	1.460	1.210	1.227
12	Ministerio de Salud Pública	481	1.222	1.085	1.078	1.091	1.209	1.198	2.338	2.939	3.657	4.504	2.873	48	45	6	43	30	67	83	96	61	39	28
13	Ministerio de Trabajo y Seguridad Social	76	141	83	140	105	177	164	210	185	173	183	58	82	116	138	142	131	166	167	15	12	19	23
14	Min. de Vivienda, Ord. Territorial y M. Ambiente	124	65	39	53	71	65	64	71	61	84	76	23	43	59	31	55	83	152	294	346	308	326	393
-	Ex Ministerio de Deporte y Juventud						454	351	357	224	174													
15	Ministerio de Desarrollo Social												243	204	313	592	552	487	811	627	1.387	1.555	1.680	1.247
16	Poder Judicial		7						1		4		4	4										0
17	Tribunal de Cuentas				3	1	15	30	26	26	36	38			1	4	4	2						0
18	Corte Electoral	165			3	3	3	3	3	3	3	3	3	3	3	3	3	3	3		6	6	6	0
19	Tribunal de lo Contencioso Administrativo						2					1	1				10	13	14	14	14	14	15	14
25	Administración Nal. de Educación Pública	347	382	382	599	702	182	449	467	467	467	246	246	2.796	2.982	3.920	3.241	3.018	3.329	3.469	2.629	2.183	2.321	2.201
26	Universidad de la República	333	308	34	53	11					249	207	284			575	676	655	651	726	783	750	662	701
27	Instituto del Niño y Adolescente del Uruguay	600	71	497	636	492	559	475	469	409	450	490	42	44	25	28	449	372	337	662	452	78	969	718
28	Banco de Previsión Social	603	528	462	325	385	373	378	364	357	360	329	332	527	480	537	530	510	594	482	419	390	388	390
29	Adm. Servicios de Salud del Estado													2.439	2.006	3.145	490	262	145	436	466	479	344	244
31	Universidad Tecnológica																			1	15	23	24	29
32	Instituto Uruguayo de Meteorología																					2	22	36
33	Fiscalía General de la Nación																					2	4	10
34	Junta de Transparencia y Ética Pública																							0
35	Inst. Nal. de Inclusión Social Adolescente																						4	75
50	Banco Central del Uruguay	8	8	3	4	11	17	17	8	18	36	69	96	105	61	53	25	26	39	18	54	51	8	19
51	Banco de la República Oriental del Uruguay	169	156	179	177	187	155	203		252	247	237	348	389	487	451	318	183	178	210	278	279	317	342
52	Banco Hipotecario del Uruguay	317	343	257	44	40	39	12	9	1			3		3	23	56	63	61	66	59	59	63	63
53	Banco de Seguros del Estado	426	465	463	356	370	363	353	363	346	351	299	217	243	232	200	286	297	300	336	313	356	405	389
60	Adm. Nal. de Combustibles Alcohol y Portland	49	48	121	21	67	95	64	62	57	57	87	222	293	128	54	15	21	125	149	135	70	37	50
61	Adm. Nal. de Usinas y Trasmisiones Eléctricas	1.082	1.046	1.031	973	976	948	945	925	911	901	845	23	5	55	69	58	86	198	235	209	219	94	187
62	Administración de Ferrocarriles del Estado											33	93	55	57	71	40	27	9	27	19	8	7	12
63	Primeras Líneas Uruguayas de Nav. Aérea	36	2	2	2	2	2	3	2	2	2	2	2	5	6	9	20	22	25	22	22	22	21	
64	Administración Nacional de Puertos	2	5	4	3	5	18	19	14	17	5	41	51	78	96	109	131	130	82	56	48	23	25	31
65	Administración Nal. de Telecomunicaciones	646	727	794	879	951	1.091	1.071	1.047	1.018	982	1.091	910	984	1.048	1.456	1.709	606	801	1.389	1.698	881	90	94
66	Adm. de las Obras Sanitarias del Estado	280	277	269	264	263	256	237	250	231	308	372	180	208	75	136	228	359	718	733	398	328	248	228
67	Adm. Nacional de Correos		421	417	337	322	266	264	276	314	268	271	20	17	11	3	1		9	29	21	26	42	36
68	Agencia Nacional de Vivienda													29	41	106	89	81	86	111	129	139	100	27
70	Instituto Nacional de Colonización	33	26	46	44	42	36	35	32	33	28	36	34	20	27	34	35	24	27	30	34	43	29	55

Cuadro N° 7 b

EVOLUCIÓN DEL TOTAL DE VÍNCULOS DE NO FUNCIONARIOS PÚBLICOS POR INCISO (12/95 - 12/17)

N°	INCISO	31/12/1995	31/12/1996	31/12/1997	31/12/1998	30/11/1999	31/12/2000	31/12/2001	31/12/2002	31/12/2003	31/12/2004	31/12/2005	31/12/2006	31/12/2007	31/12/2008	31/12/2009	31/12/2010	31/12/2011	31/12/2012	31/12/2013	31/12/2014	31/12/2015	31/12/2016	31/12/2017
80	Gobierno Departamental de Artigas	3	8	6	5										6	13	9	11	13	12	10	7	9	15
81	Gobierno Departamental de Canelones	18	36	4	7	16	15	15	12	12	6	4		219	141	121	90	56	21	64	33	5	62	94
82	Gobierno Departamental de Cerro Largo	3														1								0
83	Gobierno Departamental de Colonia	7	55	55	55	67	55	88	88	88	88	89	117	110	124	122	117	145	146	136	130	126	158	90
84	Gobierno Departamental de Durazno	16	44	16	15	11	11	20	20	30	31	29		34	33	53	19	25	42	22	17	28	12	21
85	Gobierno Departamental de Flores	10	15	17	16	19	18	18	19	18	18	19	29	45	45	45	44	42	55	104	118	105	96	78
86	Gobierno Departamental de Florida	34		52	28	37	32	34	46	29	29	25	8	14	5	1	22	39	28	41	24	15	25	33
87	Gobierno Departamental de Lavalleja	108	253		38	18	32		32	27	22							1	1	1	1			5
88	Gobierno Departamental de Maldonado	11	28	34	32	35	21	30	13	9	22	8	5	3	14	81	128	82	107	126	126	95	24	140
89	Gobierno Departamental de Paysandú	17	21	26	38	38	46	47	62	86	120	78	466	102	98	104	159	184	166	185	240	160	182	171
90	Gobierno Departamental de Río Negro	16	25	23	10	10	11	10	12	4	4	27	42	56	20	19	20	17	17	20	26	14	36	40
91	Gobierno Departamental de Rivera	3					1	1	1	4		1					35	45	52	46	50	70	89	107
92	Gobierno Departamental de Rocha	50		54	51	51	44	34	25	24	16	9	4	10	2	2	5	5	5	10	5	8	13	9
93	Gobierno Departamental de Salto		42										10		10	10						4	3	25
94	Gobierno Departamental de San José	12		9	6	5	5	2	15	18	14	34	36	47	44	38	44	36	36	34	27	26	29	25
95	Gobierno Departamental de Soriano	3	3	6	10	73	10	12	5	6	6													0
96	Gobierno Departamental de Tacuarembó	30	20	37	23	27	20	23	22	30	28	21	39	40	55	37	29	45	86	78	22	11	9	10
97	Gobierno Departamental de Treinta y Tres	76	69	83	106	124	54	48	55	54	54	31	32	115	121	45	35	51	48	57	58	57	56	65
98	Gobierno Departamental de Montevideo	240	204	328							560	548	543	761	818	816	815	794	786	748	737	734	742	799
	Congreso de Intendentes																						3	4
	TOTAL	8.900	9.205	9.470	9.314	9.477	9.493	9.205	9.853	10.418	12.271	13.478	10.107	12.931	13.047	16.800	15.117	13.550	16.319	17.890	15.618	13.690	12.834	12.525

Nota: Ver eventos que repercuten en las series.



FORMULARIOS DE RELEVAMIENTO

VÍNCULOS LABORALES CON EL ESTADO

INFORMACIÓN AL 31 DE DICIEMBRE DE 2017

INCISO N°	DENOMINACIÓN
01	Poder Legislativo

CUADRO 1		VÍNCULOS CON CALIDAD DE FUNCIONARIOS PÚBLICOS				VÍNCULOS SIN CALIDAD DE FUNCIONARIOS PÚBLICOS									
UNIDAD EJECUTORA		Presupuestados	Contratos Permanentes/ Función pública	Zafrales y Eventuales	Otros Funcionarios (1)	TOTAL F. P.	Becarios	Pasantes	Arrendamiento Obra	Arrend. Obra con Org. Internac.	Arrendamiento Servicio	Arrend. de Servicio con Org. Internac.	C. a Término Ley 17.556	Otros No Funcionarios (2)	TOTAL NO F. P.
N°	DENOMINACIÓN														
001	Cámara de Senadores	333	1			334	15								15
002	Cámara de Representantes	446				446			2						2
003	Comisión Administrativa	510				510	15		2						17
						0									0
						0									0
						0									0
						0									0
						0									0
						0									0
						0									0
						0									0
						0									0
TOTAL		1.289	1	0	0	1.290	30	0	4	0	0	0	0	0	34

(1) En caso de utilizar esta categoría aclare a continuación a qué tipo de vínculos (**CON CALIDAD DE FUNCIONARIOS PÚBLICOS**) corresponde:

(2) En caso de utilizar esta categoría aclare a continuación a qué tipo de vínculos (**SIN CALIDAD DE FUNCIONARIOS PÚBLICOS**) corresponde:

Cantidad de funcionarios que perciben retiro incentivado al 31/12/2017 y normativa habilitante:

26 por Retiro incentivado Cámara de Senadores Res. 10/2/2011; 2 por Retiro incentivado Cámara de Senadores Res. 8/2/2006. 34 (20 Retiro incentivado Cámara de Representantes del PL Reso. 30/7/2013; 9 Retiro incentivado Cámara de Representantes del PL Resoluciones 31/7/2012; 4 Retiro Incentivado Resolución N° 124 del 09 de diciembre de 2015; 1 Retiro incentivado Cámara de Representantes del PL Resoluciones 14/2/2011). 79 Retiro incentivado Comisión Administrativa del PL Resolución No.9/12 del 27/3/2012.

Cantidad de funcionarios en comisión en el Inciso (comisiones entrantes provenientes de otro Inciso):

C. Senadores: 138

Observaciones

C. Senadores: 15 Becarios "Yo estudio y trabajo".

VÍNCULOS LABORALES CON EL ESTADO

 INFORMACIÓN AL 31 DE DICIEMBRE DE 2017

INCISO Nº	DENOMINACIÓN
01	Poder Legislativo

SEXO	VÍNCULOS CON CALIDAD DE FUNCIONARIOS PÚBLICOS					VÍNCULOS SIN CALIDAD DE FUNCIONARIOS PÚBLICOS								
	Presupuestados	Contratos Permanentes/Función Púb	Zafrales y Eventuales	Otros Funcionarios	TOTAL FUNC.	Becarios	Pasantes	Arrendamiento de Obra	Arrend. Obra con Org. Internac.	Arrendamiento de Servicio	Arrend. Servicio con Org. Internac.	Contrato a Término Ley 17.556	Otros No Func.	TOTAL NO FUNC.
HOMBRES	667				667	13		4						17
MUJERES	622	1			623	17								17
TRANS					0									0
TOTAL	1.289	1	0	0	1.290	30	0	4	0	0	0	0	0	34

DEPARTAMENTO (*)	VÍNCULOS CON CALIDAD DE FUNCIONARIOS PÚBLICOS					VÍNCULOS SIN CALIDAD DE FUNCIONARIOS PÚBLICOS								
	Presupuestados	Contratos Permanentes/Función Púb	Zafrales y Eventuales	Otros Funcionarios	TOTAL F.P.	Becarios	Pasantes	Arrendamiento de Obra	Arrend. Obra con Org. Internac.	Arrendamiento de Servicio	Arrend. Servicio con Org. Internac.	Contrato a Término Ley 17.556	Otros No Func.	TOTAL NO F.P.
ARTIGAS	1				1									0
CANELONES	1				1									0
CERRO LARGO					0									0
COLONIA					0									0
DURAZNO	1				1									0
FLORES					0									0
FLORIDA	2				2									0
LAVALLEJA					0									0
MALDONADO	1				1									0
PAYSANDÚ					0									0
RÍO NEGRO					0									0
RIVERA	1				1									0
ROCHA	1				1									0
SALTO					0									0
SAN JOSÉ	1				1									0
SORIANO					0									0
TACUAREMBÓ	1				1									0
TREINTA Y TRES					0									0
MONTEVIDEO	1.279	1			1.280	30		4						34
EXTERIOR					0									0
ITINERANTE					0									0
Sin clasificar					0									0
TOTAL	1.289	1	0	0	1.290	30	0	4	0	0	0	0	0	34

(*) Corresponde informar el Departamento donde se llevan a cabo las tareas propias del vínculo.

Observaciones

--

VÍNCULOS LABORALES CON EL ESTADO

INFORMACIÓN AL 31 DE DICIEMBRE DE 2017

INCISO Nº	DENOMINACIÓN
01	Poder Legislativo

ESCALAFÓN	VÍNCULOS CON CALIDAD DE FUNCIONARIOS PÚBLICOS				TOTAL
	Presupuestados	Contratos Permanentes/Función pública	Zafrales y Eventuales	Otros Funcionarios	
A- PROFESIONAL	82	1			83
B- TÉCNICO PROFESIONAL	23				23
C- ADMINISTRATIVO	466				466
D- ESPECIALIZADO	200				200
E- OFICIOS	18				18
F- SERVICIOS AUXILIARES	176				176
G- DOCENTE DE UDELAR					0
H- DOCENTE DE A.N.E.P.					0
J- DOCENTE DE OTROS ORG.	5				5
K- MILITAR					0
L- POLICIAL					0
M- SERVICIOS EXTERIORES					0
N- JUDICATURA					0
P- POLÍTICO	136				136
Q- PARTICULAR CONFIANZA	12				12
R- RESIDUAL	67				67
S- PENITENCIARIO					0
OTROS (*)	104				104
TOTAL	1.289	1	0	0	1.290

(*) En caso de utilizar "otros" aclare a continuación a qué corresponde:

CCRR: 104 (40 Personal de Sala y Barra; 8 Personal de Computación, 9 Técnico gráfico, 47 Cuerpo Técnico de Taquigrafía)

ALTAS Y BAJAS EN LOS ORGANISMOS DEL ESTADO
INFORMACIÓN DEL 1° DE ENERO DE 2017 AL 31 DE DICIEMBRE DE 2017

INCISO N°	DENOMINACIÓN
01	Poder Legislativo

	Col. 1	Col. 2	Col. 3	Col. 4	Col. 5	Col. 6	Col. 7	Col. 8	Col. 9	Col. 10	Col. 11	Col. 12	Col. 13	Col. 14	Col. 15	Col. 16	Col. 17	Col. 18	Col. 19	Col. 20	
	Inf.Vínculos dic. 2017	Inf.Vínculos dic. 2016	SALDO 1 Inf.Vínculos 2017 - 2016	ALTAS POR MECANISMO DE SELECCIÓN							BAJAS						SALDO (Total A - Total B)	Renovaciones			
				Designación directa (*)	Sorteo	Concurso méritos y antecedentes	Concurso oposición y méritos	Sorteo y concurso	Otros (**)	Transformación (nuevos)	TOTAL A	Fallecimiento	Destitución	Renuncia/fin de contrato	Jubilación	Por todo otro motivo (***)			Transformación (extinción)	TOTAL B	
VÍNCULOS CON CALIDAD DE FUNCIONARIO PÚBLICO																					
Presupuestados	1.289	1.288	1			7			7		14	2		1	4	6		13	1		
Contratados permanentes	1	3	-2								0			2				2	-2		
Zafrales y Eventuales			0								0							0	0		
Otros			0								0							0	0		
Sub Total	1.290	1.291	-1	0	0	7	0	0	7	0	14	2	0	3	4	6	0	15	-1	0	
VÍNCULOS SIN CALIDAD DE FUNCIONARIO PÚBLICO																					
Becarios	30	17	13						30		30			17				17	13		
Pasantes			0								0							0	0		
Arrendamientos de Obra	4	10	-6								0			6				6	-6		
Arrendamientos de Obra con Org. Internacional			0								0							0	0		
Arrendamientos de Servicio			0								0							0	0		
Arr. de Servicio con Org. Internacional			0								0							0	0		
Contratos a Término Ley 17.556			0								0							0	0		
Otros			0								0							0	0		
Sub Total	34	27	7	0	0	0	0	0	30	0	30	0	0	23	0	0	0	23	7	0	
TOTAL	1.324	1.318	6	0	0	7	0	0	37	0	44	2	0	26	4	6	0	38	6	0	

ACLARACIONES DEL ORGANISMO:

(*) Especificar normativa habilitante de designaciones directas.

(**) Especificar "otros" mecanismos de selección.

Ingresaron 30 becarios por el programa "Yo estudio y trabajo", 15 en C. Senadores y 15 en Comisión Administrativa. Cambio titularidad cargo de Senador pasa a cargo de Presidente del Senado. C.A.: 5 cargos correspondientes al Instituto Nacional de Derechos Humanos y Defensoría del Pueblo [escalafón P (Político)], electos por la Asamblea General (ley 18446, artículo 37).

(***) Especificar otros motivos de bajas

Baja de Senador del Escalafón "P" por pasar a ocupar cargo de Presidente del Senado de dicho Escalafón. C.A.: 5 cargos correspondientes al Instituto Nacional de Derechos Humanos y Defensoría del Pueblo [escalafón P (Político)], cuyo motivo de baja se debió a fin del mandato (artículo 41, Ley 18446).

Aclaraciones: Diferencias entre Saldo 1 y Saldo 2.

VÍNCULOS LABORALES CON EL ESTADO

INFORMACIÓN AL 31 DE DICIEMBRE DE 2017

INCISO N°	DENOMINACIÓN
02	Presidencia de la República

CUADRO 1		VÍNCULOS CON CALIDAD DE FUNCIONARIOS PÚBLICOS						VÍNCULOS SIN CALIDAD DE FUNCIONARIOS PÚBLICOS									
UNIDAD EJECUTORA		Presupuestados	Provisorios	Contratos Función Pública	Contratos de Trabajo	Eventuales	Otros Funcionarios (1)	TOTAL	Contrato Temporal Derecho Público	Contrato Laboral Derecho Privado	Becario	Pasante	Arrend. Obra	Arrend. Obra con Org. Internac.	Arrend. Servicio con Org. Internac.	Otros No Funcionarios (2)	TOTAL
N°	DENOMINACIÓN																
001	Pres. de la Rep. y U. Dep.	361	47					408			9	8			11	77	105
004	Of. Pleneamiento y Presup.	187		1			6	194			7			26	123	1	157
006	U. Reg. Serv. Energía y Agua	40					3	43			7						7
007	Instituto Nal. de Estadística	261	36		4			301		8		3					11
008	Of. Nal. Servicio Civil	125			2		31	158			4	1				63	68
009	U. Reg. Serv. Comunicaciones	71	6				3	80							3		3
010	AGESIC	80						80						1	127		128
011	Sec. Nal. del Deporte	651		3	226			880									0
								0									0
								0									0
								0									0
								0									0
TOTAL		1.776	89	4	232	0	43	2.144	0	8	27	12	0	27	261	144	479

(1) En caso de utilizar esta categoría aclare a continuación a qué tipo de vínculos (**CON CALIDAD DE FUNCIONARIOS PÚBLICOS**) corresponde:

UE 004: 6 contratos alta especialización Ley 16736; UE 006: 3 miembros directorio designados por el PE Leyes 16.832 Y 17.060; UE008: 1 adscripto Ley 18719 art.57; 30 ex ANSE, PLUNA, AFE; UE 009: 3 miembros de directorio designados por PE Leyes 16.832 Y 17.060

(2) En caso de utilizar esta categoría aclare a continuación a qué tipo de vínculos (**SIN CALIDAD DE FUNCIONARIOS PÚBLICOS**) corresponde:

001: 62 adscriptos y seguridad presidencial Ley 16736 art.83 y Ley 17930 art.60 y 15 voluntarios; UE 004: 1 asistente art.9 Ley 17930; UE 008: 63 docentes no escalafonados; UE 009: 3 contratos Ley empleo Juvenil 19133

Cantidad de funcionarios que perciben retiro incentivado al 31/12/2017 y normativa habilitante:

Cantidad de funcionarios en comisión en el Inciso (comisiones entrantes provenientes de otro Inciso):

Comisiones entrantes: 477 (Unidad 001: 285 / Unidad 004: 70 / Unidad 006: 12 / Unidad 007: 3 / Unidad 008: 75 / Unidad 009: 9 / Unidad 010: 7 / Unidad 011: 16).

Observaciones

Pertencen al Inciso 24 los contratos de servicios y de obras declarados por OPP.

VÍNCULOS LABORALES CON EL ESTADO

INFORMACIÓN AL 31 DE DICIEMBRE DE 2017

INCISO N°	DENOMINACIÓN
02	Presidencia de la República

SEXO	VÍNCULOS CON CALIDAD DE FUNCIONARIOS PÚBLICOS							VÍNCULOS SIN CALIDAD DE FUNCIONARIOS PÚBLICOS								
	Presupuestados	Provisoriatos	Contratos Función Pública	Contratos de Trabajo	Eventuales	Otros Func.	TOTAL	Contrato Temporal Derecho Público	Contrato Laboral Derecho Privado	Becario	Pasante	Arrendamiento de Obra	Arrend. Obra con Org. Internac.	Arrend. Servicio con Org. Internac.	Otros No Func.	TOTAL
HOMBRES	804	31	4	131		35	1.005		4	7	3		23	107	75	219
MUJERES	972	58		101		8	1.139		4	20	9		4	154	69	260
TRANS							0									0
TOTAL	1.776	89	4	232	0	43	2.144	0	8	27	12	0	27	261	144	479

DEPARTAMENTO (*)	VÍNCULOS CON CALIDAD DE FUNCIONARIOS PÚBLICOS							VÍNCULOS SIN CALIDAD DE FUNCIONARIOS PÚBLICOS								
	Presupuestados	Provisoriatos	Contratos Función Pública	Contratos de Trabajo	Eventuales	Otros Func.	TOTAL	Contrato Temporal Derecho Público	Contrato Laboral Derecho Privado	Becario	Pasante	Arrendamiento de Obra	Arrend. Obra con Org. Internac.	Arrend. Servicio con Org. Internac.	Otros No Func.	TOTAL
ARTIGAS	15	1		6			22									0
CANELONES	81	3		47			131									0
CERRO LARGO	11	1					12									0
COLONIA	30	1		5			36								11	11
DURAZNO	18						18									0
FLORES	8			2			10									0
FLORIDA	16						16									0
LAVALLEJA	19						19									0
MALDONADO	21	2					23								1	1
PAYSANDÚ	27	1		9			37									0
RÍO NEGRO	9						9									0
RIVERA	22	3		11			36									0
ROCHA	15						15									0
SALTO	23	2					25									0
SAN JOSÉ	18	2		8			28									0
SORIANO	16			2			18									0
TACUAREMBÓ	27	2					29									0
TREINTA Y TRES	15	1		4			20									0
MONTEVIDEO	1.369	70	1	138		43	1.621		8	27	12		1	218	132	398
EXTERIOR							0									0
ITINERANTE	12						12						26	43		69
Sin clasificar	4		3				7									0
TOTAL	1.776	89	4	232	0	43	2.144	0	8	27	12	0	27	261	144	479

(*) Corresponde informar el departamento donde se llevan a cabo las tareas propias del vínculo.

Observaciones

VÍNCULOS LABORALES CON EL ESTADO

INFORMACIÓN AL 31 DE DICIEMBRE DE 2017

INCISO N°	DENOMINACIÓN
02	Presidencia de la República

ESCALAFÓN	VÍNCULOS CON CALIDAD DE FUNCIONARIOS PÚBLICOS						TOTAL
	Presupuestados	Provisorios	Contratos Función Pública	Contratos de Trabajo	Eventuales	Otros	
A- PROFESIONAL	377	2	1				380
B- TÉCNICO PROFESIONAL	97	3					100
C- ADMINISTRATIVO	363	20					383
D- ESPECIALIZADO	284	37					321
E- OFICIOS	75	7	1				83
F- SERVICIOS AUXILIARES	135	20	2				157
G- DOCENTE DE UDELAR							0
H- DOCENTE DE A.N.E.P.							0
J- DOCENTE DE OTROS ORG.	414						414
K- MILITAR							0
L- POLICIAL							0
M- SERVICIOS EXTERIORES							0
N- JUDICATURA							0
P- POLÍTICO	4						4
Q- PARTICULAR CONFIANZA	26						26
R- RESIDUAL							0
S- PENITENCIARIO							0
OTROS (*)				232		43	275
CO3- ALTA CONDUCCIÓN	1						1
TOTAL	1.776	89	4	232	0	43	2.144

(*) En caso de utilizar "otros" aclare a continuación a qué corresponde:

30 Ex Anse, INA, AFE, PLUNA; 6 alta especialización; 6 miembros designados por PE, 6 contratos de trabajo, 1 adscripto art. 57 Ley 18719.

ALTAS Y BAJAS EN LOS ORGANISMOS DEL ESTADO
 INFORMACIÓN DEL 1° DE ENERO DE 2017 AL 31 DE DICIEMBRE DE 2017

INCISO N°	DENOMINACIÓN
02	Presidencia de la República

Cuadro 5	Col. 1	Col. 2	Col. 3	Col. 4	Col. 5	Col. 6	Col. 7	Col. 8	Col. 9	Col. 10	Col. 11	Col. 12	Col. 13	Col. 14	Col. 15	Col. 16	Col. 17	Col. 18	Col. 19	Col. 20	
	Inf.Vinculos dic. 2017	Inf.Vinculos dic. 2016	SALDO 1 Inf.Vinculos 2017 - 2016	ALTAS							BAJAS							SALDO 2 TA - TB	Renovaciones		
				Designación directa (*)	Sorteo	Concurso méritos y antecedentes	Concurso oposición y méritos	Sorteo y concurso	Otros (**)	Transformación (nuevo vínculo)	TOTAL A	Fallecimiento	Destitución	Renuncia/ Fin de contrato	Jubilación	Por todo otro motivo (***)	Transformación (extinción)			TOTAL B	
VINCULOS CON CALIDAD DE FUNCIONARIO PÚBLICO																					
Presupuestados	1.776	1.809	-33	3					3	29	35	5		23	42	2		72	-37		
Provisorios	89	24	65			2	50	12		35	99			5			29	34	65		
Contratos Función Pública	4		4						1		1							0	1		
Contratos de Trabajo	232	275	-43			2		264			266			309				309	-43		
Eventuales			0								0							0	0		
Otros Funcionarios	43	28	15	1					23		24	1		2		6		9	15		
Sub Total	2.144	2.136	8	4	0	4	50	276	27	64	425	6	0	339	42	8	29	424	1	0	
VINCULOS SIN CALIDAD DE FUNCIONARIO PÚBLICO																					
Contrato Temporal Der. Púb.		35	-35								0						35	35	-35		
Contrato Laboral Der. Priv.	8	137	-129					2			2			131				131	-129		
Becario	27	17	10			15	6				21			10		1		11	10		
Pasante	12	5	7			5		3			8			1				1	7		
Arrendamiento de Obra			0								0							0	0		
Arrend. Obra con Org. Internacional	27	18	9					26	1		27			18				18	9		
Arrend. Servicio con Org. Internacional	261	200	61			5	14		61		80			19				19	61		
Otros No Funcionarios	144	130	14	9					23		32			18				18	14		
Sub Total	479	542	-63	9	0	25	46	5	85	0	170	0	0	197	0	1	35	233	-63	0	
TOTAL	2.623	2.678	-55	13	0	29	96	281	112	64	595	6	0	536	42	9	64	657	-62	0	

ACLARACIONES DEL ORGANISMO:

(*) Especificar normativa habilitante de designaciones directas.

Cargos Q (Director de la UNASEV, Secretario Nacional de SENACLAFT, SUB DIRECTOR OPP), Director de URSEA, 2 designaciones docentes ENAP y 7 designaciones de contratos de adscripción.

(**) Especificar "otros" mecanismos de selección.

20 contratos voluntarios, 3 contratos empleo juvenil, 62 procesos de cambio de instrumento de contratación (modificación de Convenio marco), 2 incorporaciones (Art. 57 Ley 19,121) y 25 incorporaciones de excedentarios y redistribuidos de diferentes organismos (Ex Pluna, ANSE, INA / Correos / Pluna).

(***) Especificar otros motivos de bajas

1 traslado a otro Inciso (Art. 57 Ley 19,121), 6 redistribuciones, 1 cese por problemas disciplinarios, 1 cese finalización vínculo UNASEV.

Aclaraciones: Diferencias entre saldo 1 y saldo 2

Unidad 011: en el año 2016 por error se omitió incluir 7 cargos Q. En el año 2016 por error se declararon 3 excedentarios que ya existían como presupuestados cuando en realidad eran contratados.

VÍNCULOS LABORALES CON EL ESTADO

INFORMACIÓN AL 31 DE DICIEMBRE DE 2017

INCISO Nº	DENOMINACIÓN
03	Ministerio de Defensa Nacional

CUADRO 1		VÍNCULOS CON CALIDAD DE FUNCIONARIOS PÚBLICOS								VÍNCULOS SIN CALIDAD DE FUNCIONARIOS PÚBLICOS									
UNIDAD EJECUTORA		Presupuestados	Provisorios	Contratos Función Pública	Efectivo personal superior	Efectivo personal subalterno	Contratos de Trabajo	Eventuales	Otros Funcionarios (1)	TOTAL	Contrato Temporal Derecho Público	Contrato Laboral Derecho Privado	Becario	Pasante	Arrend. Obra	Arrend. Obra con Org. Internac.	Arrend. Servicio con Org. Internac.	Otros No Funcionarios (2)	TOTAL
Nº	DENOMINACIÓN																		
001	Dirección Gral. de Secretaría	203	15		52	404	16		37	727			1					8	9
003	Estado Mayor de la Defensa	9			20	188				217									0
004	Comando Gral. del Ejército	30			1.430	13.802			48	15.310					1			209	210
018	Comando Gral de la Armada	249			491	4.134	1	278	54	5.207			2						2
023	Comando Gral de la F. Aérea	11			415	2.301			19	2.746									0
033	D.N. Sanidad F. Armadas	275			1.118	2.058			44	3.495		89			2				91
034	Dirección Gral. de Servicios	15			2	92			1	110									0
035	Retiros y Pensiones	36	1	1	6	141				185									0
041	Dir. Nal. de Aviación Civil	472		3			1			476									0
										0									0
										0									0
										0									0
TOTAL		1.300	16	4	3.534	23.120	18	278	203	28.473	0	89	3	0	3	0	0	217	312

(1) En caso de utilizar esta categoría aclare a continuación a qué tipo de vínculos (**CON CALIDAD DE FUNCIONARIOS PÚBLICOS**) corresponde:

UE 001: 37 reincorporados; UE 004: 8 reincorporados; 40 reservistas incorporados al Ejército Nacional; UE 18: 19 reincorporados, 35 reservistas incorporados a las FFAA. UE 023: 7 reincorporados, 12 reservistas. UE 033: 44 médicos residentes. UE 034: 1 reincorporado

(2) En caso de utilizar esta categoría aclare a continuación a qué tipo de vínculos (**SIN CALIDAD DE FUNCIONARIOS PÚBLICOS**) corresponde:

UE001: 7 Adscripto art.58 Ley 18719, 1 asistente art. 9 Ley 17930; UE004: 209 dietas y docentes no escalafonados

Cantidad de funcionarios que perciben retiro incentivado al 31/12/2017 y normativa habilitante:

Cantidad de funcionarios en comisión en el Inciso (comisiones entrantes provenientes de otro Inciso):

UE004: 1; UE 033: 2; UE 041: 1

Observaciones

VÍNCULOS LABORALES CON EL ESTADO

INFORMACIÓN AL 31 DE DICIEMBRE DE 2017

INCISO N°	DENOMINACIÓN
03	Ministerio de Defensa Nacional

SEXO	VÍNCULOS CON CALIDAD DE FUNCIONARIOS PÚBLICOS									VÍNCULOS SIN CALIDAD DE FUNCIONARIOS PÚBLICOS								
	Presupuestados	Provisoriatos	Contratos Función Pública	Efectivo personal superior	Efectivo personal subalterno	Contratos de Trabajo	Eventuales	Otros Func.	TOTAL	Contrato Temporal Derecho Público	Contrato Laboral Derecho Privado	Becario	Pasante	Arrendamiento de Obra	Arrend. Obra con Org. Internac.	Arrend. Servicio con Org. Internac.	Otros No Func.	TOTAL
HOMBRES	726	6	4	2.323	17.284	5	184	128	20.660		85						107	192
MUJERES	574	10		1.211	5.836	13	94	75	7.813		4	3		3			110	120
TRANS									0									0
TOTAL	1.300	16	4	3.534	23.120	18	278	203	28.473	0	89	3	0	3	0	0	217	312

DEPARTAMENTO (*)	VÍNCULOS CON CALIDAD DE FUNCIONARIOS PÚBLICOS									VÍNCULOS SIN CALIDAD DE FUNCIONARIOS PÚBLICOS								
	Presupuestados	Provisoriatos	Contratos Función Pública	Efectivo personal superior	Efectivo personal subalterno	Contratos de Trabajo	Eventuales	Otros Func.	TOTAL	Contrato Temporal Derecho Público	Contrato Laboral Derecho Privado	Becario	Pasante	Arrendamiento de Obra	Arrend. Obra con Org. Internac.	Arrend. Servicio con Org. Internac.	Otros No Func.	TOTAL
ARTIGAS	7	4		18	325	4	2		360									0
CANELONES	407		1	217	2.138		32		2.795								19	19
CERRO LARGO	6			47	619		6	3	681									0
COLONIA	4			30	432		40	3	509									0
DURAZNO	8			110	1.147				1.265									0
FLORES				15	253			4	272									0
FLORIDA	1			24	498				523									0
LAVALLEJA	5			64	874			1	944									0
MALDONADO	29			22	533	1	49	4	638									0
PAYSANDÚ	11	4		19	282	6	8	1	331									0
RÍO NEGRO	8	6		18	305	4	15	4	360									0
RIVERA	11	1		34	360	2			408									0
ROCHA	6			15	274		45	5	345									0
SALTO	12			24	350		5		391									0
SAN JOSÉ	3			30	329				362									0
SORIANO	1			19	305		24	1	350									0
TACUAREMBÓ	2			51	859			1	913									0
TREINTA Y TRES				27	348				375									0
MONTEVIDEO	779	1	3	2.711	12.808	1	52	175	16.530		89	3		3			198	293
EXTERIOR				39	81			1	121									0
ITINERANTE									0									0
Sin clasificar									0									0
TOTAL	1.300	16	4	3.534	23.120	18	278	203	28.473	0	89	3	0	3	0	0	217	312

(*) Corresponde informar el departamento donde se llevan a cabo las tareas propias del vínculo.

Observaciones

--

VÍNCULOS LABORALES CON EL ESTADO

INFORMACIÓN AL 31 DE DICIEMBRE DE 2017

INCISO Nº	DENOMINACIÓN
03	Ministerio de Defensa Nacional

CUADRO 4		VÍNCULOS CON CALIDAD DE FUNCIONARIOS PÚBLICOS							
ESCALAFÓN	Presupuestados	Provisoriatos	Contratos Función Pública	Efectivo personal superior	Efectivo personal subalterno	Contratos de Trabajo	Eventuales	Otros	TOTAL
A- PROFESIONAL	328	1	1					44	374
B- TÉCNICO PROFESIONAL	141								141
C- ADMINISTRATIVO	295	2							297
D- ESPECIALIZADO	225		1			1			227
E- OFICIOS	228								228
F- SERVICIOS AUXILIARES	69	13	2						84
G- DOCENTE DE UDELAR									0
H- DOCENTE DE A.N.E.P.									0
J- DOCENTE DE OTROS ORG.	1								1
K- MILITAR				3.534	23.120			159	26.813
L- POLICIAL									0
M- SERVICIOS EXTERIORES									0
N- JUDICATURA									0
P- POLÍTICO	2								2
Q- PARTICULAR CONFIANZA	11								11
R- RESIDUAL									0
S- PENITENCIARIO									0
OTROS (*)						17	278		295
TOTAL	1.300	16	4	3.534	23.120	18	278	203	28.473

(*) En caso de utilizar "otros" aclare a continuación a qué corresponde:

Eventuales: 278 marineros contratados para servicio de playas (Dec 395/003 Paramilitares). Contratos de trabajo: 16 sin escalafón, 1 Auxiliar de aeropuerto.

ALTAS Y BAJAS EN LOS ORGANISMOS DEL ESTADO
INFORMACIÓN DEL 1° DE ENERO DE 2017 AL 31 DE DICIEMBRE DE 2017

INCISO N°	DENOMINACIÓN
03	Ministerio de Defensa Nacional

Cuadro 5	Col. 1	Col. 2	Col. 3	Col. 4	Col. 5	Col. 6	Col. 7	Col. 8	Col. 9	Col. 10	Col. 11	Col. 12	Col. 13	Col. 14	Col. 15	Col. 16	Col. 17	Col. 18	Col. 19	Col. 20
	Inf.Vinculos dic. 2017	Inf.Vinculos dic. 2016	SALDO 1 Inf.Vinculos 2017 - 2016	Designación directa (*)	Sorteo	Concurso méritos y antecedentes	Concurso oposición y méritos	Sorteo y concurso	Otros (**)	Transformación (nuevo vínculo)	TOTAL A	Fallecimiento	Destitución	Renuncia/ Fin de contrato	Jubilación	Por todo otro motivo (***)	Transformación (extinción)	TOTAL B	SALDO 2 TA - TB	Renovaciones
VINCULOS CON CALIDAD DE FUNCIONARIO PUBLICO																				
Presupuestados	1.300	1.325	-25	1			1			48	50	3	1	13	59	3		79	-29	
Provisoriatos	16	31	-15							16	16						31	31	-15	
Contratos Función Pública	4	20	-16						2		2					1	17	18	-16	
Efectivo personal superior	3.534	3.461	73			10	67		75	152	304			65	178			243	61	
Efectivo personal subalterno	23.120	22.708	412				542		2.346		2.888	29		1.235	723	336	152	2.475	413	
Contratos de Trabajo	18	16	2						2		2							0	2	
Eventuales	278	236	42						42		42							0	42	
Otros Funcionarios	203	168	35			22			7		29			15	29			44	-15	
Sub Total	28.473	27.965	508	1	0	32	610	0	2.474	216	3.333	32	1	1.328	989	340	200	2.890	443	0
VINCULOS SIN CALIDAD DE FUNCIONARIO PUBLICO																				
Contrato Temporal Der. Púb.		17	-17								0			1			16	17	-17	
Contrato Laboral Der. Priv.	89	89	0								0							0	0	
Becario	3	3	0								0							0	0	
Pasante			0								0							0	0	
Arrendamiento de Obra	3		3	2					1		3							0	3	
Arrend. Obra con Org. Internacional			0								0							0	0	
Arrend. Servicio con Org. Internacional			0								0							0	0	
Otros No Funcionarios	217	189	28						30		30			2				2	28	
Sub Total	312	298	14	2	0	0	0	0	31	0	33	0	0	3	0	0	16	19	14	0
TOTAL	28.785	28.263	522	3	0	32	610	0	2.505	216	3.366	32	1	1.331	989	340	216	2.909	457	0

ACLARACIONES DEL ORGANISMO:

(*) Especificar normativa habilitante de designaciones directas.

Resol. Presidente de la República 507/2017 de fecha 5/6/2017. Art. 47 Ley 18719 de 27/12/2010, en redacción dada por el art. 3 de la Ley 19149 de 24/10/2013

(**) Especificar "otros" mecanismos de selección.

UE 004: Arts. 116, 118, 119 y 121 Decreto Ley 14157, Ley Orgánica de las FFAA. UE 018: ingresos según Art. 116 Ley orgánica Militar; 1 contrato de trabajo redistribuido de PLUNA; Eventuales por lista de aspirantes. los soldados ingresan por vacantes libres de cada unidad RFA 35-2. Personal superior ingresos a la EMA; UE 041: Incorporación de PLUNA

(***) Especificar otros motivos de bajas

1 redistribución a otro organismo. Personal superior. UE 035: Redistribución interna, cese

Aclaraciones: Diferencias entre saldo 1 y saldo 2

Para el año 2016 se informó por error 1 oficial equiparado como personal superior en lugar de presupuestado. La UE 018 no informó reservistas y reincorporados a las FFAA en 2016. UE 033: Otros funcionarios: médicos residentes declarados en Informe de vínculos 2016 se debió informar 34, en 2016 se debió informar 972 personal superior. UEUE 034: el personal superior informado en 2016 no es correcto. UE: 041: en 2016 faltó informar 4 excedentarios

VÍNCULOS LABORALES CON EL ESTADO

INFORMACIÓN AL 31 DE DICIEMBRE DE 2017

INCISO N°	DENOMINACIÓN
04	Ministerio del Interior

CUADRO 1		VÍNCULOS CON CALIDAD DE FUNCIONARIOS PÚBLICOS									VÍNCULOS SIN CALIDAD DE FUNCIONARIOS PÚBLICOS								
UNIDAD EJECUTORA		Presupuestados	Provisoriatos	Contratos Función Pública	Efectivos	Contratos Policiales	Contratos de Trabajo	Eventuales	Otros Funcionarios (1)	TOTAL	Contrato Temporal Derecho Público	Contrato Laboral Derecho Privado	Becario	Pasante	Arrend. Obra	Arrend. Obra con Org. Internac.	Arrend. Servicio con Org. Internac.	Otros No Funcionarios (2)	TOTAL
N°	DENOMINACIÓN																		
001	Dirección Gral. Secretaría	154	5	24	1.355	91		2	1	1.632		19	206	17		4		17	263
002	Dirección Nal. Migración	1		2	357	4				364		52							52
004	Jefatura de Montevideo				6.540			330		6.870									0
005	Jefatura de Artigas				556					556									0
006	Jefatura de Canelones				2.224	4				2.228									0
007	Jefatura de Cerro Largo				567					567									0
008	Jefatura de Colonia				591			17		608									0
009	Jefatura de Durazno				438					438									0
010	Jefatura de Flores				262					262									0
011	Jefatura de Forida				471					471									0
012	Jefatura de Lavalleja				446			10		456									0
013	Jefatura de Maldonado				1.006			54		1.060									0
014	Jefatura de Paysandú				518				1	519									0
015	Jefatura de Río Negro				375					375									0
016	Jefatura de Rivera				648					648									0
017	Jefatura de Rocha				546			15		561									0
018	Jefatura de Salto				592			19		611									0
019	Jefatura de San José				509					509									0
020	Jefatura de Soriano				443					443									0
021	Jefatura de Tacuarembó				587			22		609									0
022	Jefatura de Treinta y tres				404			25		429									0
023	Dirección Nal. Pol. Caminera				427	12				439									0
024	Dirección Nal. Bomberos				1.685	2			1	1.688		150							150
026	Inst. Nal. Rehabilitación	1.108	129	5	2.799	9				4.050								30	30
028	Dirección Nal. Pol. Técnica				163	6				169									0
029	Escuela Nal. Policía				241	35				276								122	122
031	Dirección Nal. Identif. Civil	1			531	20				552									0
033	Guardia Republicana				1.273	29		12		1.314									0
034	Dirección Nal. de Asuntos Soci	2			694	1.909				2.605									0
TOTAL		1.266	134	31	27.248	2.121	0	506	3	31.309	0	221	206	17	0	4	0	169	617

(1) En caso de utilizar esta categoría aclare a continuación a qué tipo de vínculos (CON CALIDAD DE FUNCIONARIOS PÚBLICOS) corresponde:

UE001: 1 Director PEP Ley 19.355 Art. 190; UE014: 1 Restituído; UE024: 1 Restituído.

(2) En caso de utilizar esta categoría aclare a continuación a qué tipo de vínculos (SIN CALIDAD DE FUNCIONARIOS PÚBLICOS) corresponde:

UE001: 16 Adscripto Ley 18719 Art. 58, 1 Asistente Art. 9 Ley 17930; UE 026 30 Docentes; UE029: 122 Dietas y docentes no escalafonados.

Cantidad de funcionarios que perciben retiro incentivado al 31/12/2017 y normativa habilitante:

--

Cantidad de funcionarios en comisión en el Inciso (comisiones entrantes provenientes de otro Inciso):

UE001: 9

Observaciones

--

VÍNCULOS LABORALES CON EL ESTADO

INFORMACIÓN AL 31 DE DICIEMBRE DE 2017

INCISO Nº	DENOMINACIÓN
04	Ministerio del Interior

SEXO	VÍNCULOS CON CALIDAD DE FUNCIONARIOS PÚBLICOS									VÍNCULOS SIN CALIDAD DE FUNCIONARIOS PÚBLICOS								
	Presupuestados	Provisorios	Contratos Función Pública	Efectivos	Contratos Policiales	Contratos de Trabajo	Eventuales	Otros Func.	TOTAL	Contrato Temporal Derecho Público	Contrato Laboral Derecho Privado	Becario	Pasante	Arrendamiento de Obra	Arrend. Obra con Org. Internac.	Arrend. Servicio con Org. Internac.	Otros No Func.	TOTAL
HOMBRES	472	39	16	19.370	762		264	3	20.926		176	34	13		2		112	337
MUJERES	794	95	15	7.878	1.359		242		10.383		45	172	4		2		57	280
TRANS									0									0
TOTAL	1.266	134	31	27.248	2.121	0	506	3	31.309	0	221	206	17	0	4	0	169	617

DEPARTAMENTO (*)	VÍNCULOS CON CALIDAD DE FUNCIONARIOS PÚBLICOS									VÍNCULOS SIN CALIDAD DE FUNCIONARIOS PÚBLICOS								
	Presupuestados	Provisorios	Contratos Función Pública	Efectivos	Contratos Policiales	Contratos de Trabajo	Eventuales	Otros Func.	TOTAL	Contrato Temporal Derecho Público	Contrato Laboral Derecho Privado	Becario	Pasante	Arrendamiento de Obra	Arrend. Obra con Org. Internac.	Arrend. Servicio con Org. Internac.	Otros No Func.	TOTAL
ARTIGAS	1			670					671									0
CANELONES	1			2.768	8				2.777		22							22
CERRO LARGO	2			686	2				690									0
COLONIA	1			775	1		17		794		26							26
DURAZNO	1			492	1				494									0
FLORES	1			283					284									0
FLORIDA	1			525					526									0
LAVALLEJA	1			498			10		509									0
MALDONADO	2			1.272	2		54		1.330		42							42
PAYSANDÚ	2			608	1			1	612		15							15
RÍO NEGRO	1		1	445	4				451		16							16
RIVERA	1			805	1				807									0
ROCHA	1		1	714	3		15		734		42							42
SALTO	1		4	681	10		19		715		8	3						11
SAN JOSÉ	1			591	1				593		10							10
SORIANO	2			584					586									0
TACUAREMBO	1			459			22		482		6							6
TREINTA Y TRES	1			471	3		25		500									0
MONTEVIDEO	1.244	134	25	13.921	2.084		344	2	17.754		34	203	17		4		169	427
EXTERIOR									0									0
ITINERANTE									0									0
Sin clasificar									0									0
TOTAL	1.266	134	31	27.248	2.121	0	506	3	31.309	0	221	206	17	0	4	0	169	617

(*) Corresponde informar el departamento donde se llevan a cabo las tareas propias del vínculo.

Observaciones

--

VÍNCULOS LABORALES CON EL ESTADO

INFORMACIÓN AL 31 DE DICIEMBRE DE 2017

INCISO N°	DENOMINACIÓN
04	Ministerio del Interior

CUADRO 4		VÍNCULOS CON CALIDAD DE FUNCIONARIOS PÚBLICOS							
ESCALAFÓN	Presupuestados	Provisoriatos	Contratos Función Pública	Efectivos	Contratos Policiales	Contratos de Trabajo	Eventuales	Otros	TOTAL
A- PROFESIONAL	130	20							150
B- TÉCNICO PROFESIONAL	29	10							39
C- ADMINISTRATIVO	94								94
D- ESPECIALIZADO									0
E- OFICIOS	2								2
F- SERVICIOS AUXILIARES									0
G- DOCENTE DE UDELAR									0
H- DOCENTE DE A.N.E.P.									0
J- DOCENTE DE OTROS ORG.									0
K- MILITAR									0
L- POLICIAL			31	27.248	2.121		506	3	29.909
M- SERVICIOS EXTERIORES									0
N- JUDICATURA									0
P- POLÍTICO	2								2
Q- PARTICULAR CONFIANZA	32								32
R- RESIDUAL									0
S- PENITENCIARIO	963	104							1.067
OTROS (*)									0
PC1- PROF. Y CIENTÍFICO	4								4
C02- CONDUCCIÓN	5								5
CO3- ALTA CONDUCCIÓN	5								5
TOTAL	1.266	134	31	27.248	2.121	0	506	3	31.309

(*) En caso de utilizar "otros" aclare a continuación a qué corresponde:

UE001: 1 Director PEP Ley 19.355 Art. 190; UE014: 1 Restituído; UE024: 1 Restituído

ALTAS Y BAJAS EN LOS ORGANISMOS DEL ESTADO
INFORMACIÓN DEL 1° DE ENERO DE 2017 AL 31 DE DICIEMBRE DE 2017

INCISO N°	DENOMINACIÓN
04	Ministerio del Interior

Cuadro 5	Col. 1	Col. 2	Col. 3	Col. 4	Col. 5	Col. 6	Col. 7	Col. 8	Col. 9	Col. 10	Col. 11	Col. 12	Col. 13	Col. 14	Col. 15	Col. 16	Col. 17	Col. 18	Col. 19	Col. 20	
	Inf.Vinculos dic. 2017	Inf.Vinculos dic. 2016	SALDO 1 Inf.Vinculos 2017 - 2016	Designación directa (*)	Sorteo	Concurso méritos y antecedentes	Concurso oposición y méritos	Sorteo y concurso	Otros (**)	Transformación (nuevo vínculo)	TOTAL A	Fallecimiento	Destitución	Renuncia/ Fin de contrato	Jubilación	Por todo otro motivo (***)	Transformación (extinción)	TOTAL B	SALDO 2 TA - TB	Renovaciones	
VINCULOS CON CALIDAD DE FUNCIONARIO PUBLICO																					
Presupuestados	1.266	1.060	206				211				211			5				5	206		
Provisoriatos	134	121	13				15				15			2				2	13		
Contratos Función Pública	31	31	0				6				6			6				6	0		
Efectivos	27.248	27.377	-129				837			31	868	47	204	210	536				997	-129	
Contratos Policiales	2.121	2.035	86				158				158	3	5	49	15				72	86	
Contratos de Trabajo			0								0								0	0	
Eventuales	506	602	-96				86				86		6	145			31		182	-96	
Otros Funcionarios	3	1	2				2				2								0	2	
Sub Total	31.309	31.227	82	0	0	0	1.315	0	0	31	1.346	50	215	417	551	0	31	1.264	82	0	
VINCULOS SIN CALIDAD DE FUNCIONARIO PUBLICO																					
Contrato Temporal Der. Púb.			0								0								0	0	
Contrato Laboral Der. Priv.	221	36	185				185				185								0	185	
Becario	206	181	25				25				25			32					32	-7	
Pasante	17		17				17				17								0	17	
Arrendamiento de Obra			0								0								0	0	
Arrend. Obra con Org. Internacional	4	4	0								0								0	0	
Arrend. Servicio con Org. Internacional			0								0								0	0	
Otros No Funcionarios	169	15	154	2					277		279					40			40	239	
Sub Total	617	236	381	2	0	0	227	0	277	0	506	0	0	32	0	40	0	72	434	0	
TOTAL	31.926	31.463	463	2	0	0	1.542	0	277	31	1.852	50	215	449	551	40	31	1.336	516	0	

ACLARACIONES DEL ORGANISMO:

(*) Especificar normativa habilitante de designaciones directas.

UE 01 :2 Adscripto Art.58 Ley 18719 27/12/10

(**) Especificar "otros" mecanismos de selección.

UE:26 30 Docentes ingresaron 1 Designación Directa y 29 llamado abierto Art.192 Ley 15.809 Decreto 703/86, UE:29 121 Docentes Art.192 Ley 15.809 Decreto 703/86, Arrendamiento de Servicio 126 Ingresan por facturación (empresa que contrata con el Ministerio)

(***) Especificar otros motivos de bajas

UE:29 29 baja Docente, UE:26 5 Bajas docentes y UE:34 5 Arrendamiento de Servicio y 1 Baja de adscripto. Cabe detallar que saldo 1 no da con Saldo 2. El año 2016 se informaron 150 docentes luego del cierre del relevamiento, por lo tanto en Otros no funcionarios públicos el número es 165

Aclaraciones: Diferencias entre saldo 1 y saldo 2

Diferencia en pasantes dado que en el año 2016 se informó en la fila de "otros funcionarios". Diferencia en Becarios debido a que Secretaría informó 25 ingresos y 32 bajas. UE 34: 5 bajas de arrendamiento de servicio. UE 29: 29 bajas de docentes y UE 26: 5 bajas docentes, UE: 1 Adscripto 1 y UE 34: 5 Arrendamiento de Servicio. La diferencia en otros no funcionarios se debe a que no se informaron los docentes del la Escuela de Policía en 2016.

VÍNCULOS LABORALES CON EL ESTADO

INFORMACIÓN AL 31 DE DICIEMBRE DE 2017

INCISO Nº	DENOMINACIÓN
05	Ministerio de Economía y Finanzas

CUADRO 1		VÍNCULOS CON CALIDAD DE FUNCIONARIOS PÚBLICOS						VÍNCULOS SIN CALIDAD DE FUNCIONARIOS PÚBLICOS									
UNIDAD EJECUTORA		Presupuestados	Provisorios	Contratos Función Pública	Contratos de Trabajo	Eventuales	Otros Funcionarios (1)	TOTAL	Contrato Temporal Derecho Público	Contrato Laboral Derecho Privado	Becario	Pasante	Arrend. Obra	Arrend. Obra con Org. Internac.	Arrend. Servicio con Org. Internac.	Otros No Funcionarios (2)	TOTAL
Nº	DENOMINACIÓN																
001	Dirección Gral. Secretaría	260	8	1			5	274			5		1	9	67	13	95
002	Contaduría Gral. Nación	333	3				9	345			10					5	15
003	Auditoría Interna de la Nación	140	17					157									0
004	Tesorería Gral. Nación	28	3					31								1	1
005	Dirección Gral. Impositiva	1.223	100					1.323		12	1	1				1	15
007	Dirección Nal. Aduana	744	11		21			776					1	2	7		10
008	Dir. Nal. Loterías y Quinielas	95	1					96									0
009	Dirección Nal. Catastro	151	34				2	187								1	1
013	Dirección Gral. Casinos	957		14		70		1.041									0
014	Dirección Gral. Comercio	89	10				2	101			10	1					11
								0									0
								0									0
TOTAL		4.020	187	15	21	70	18	4.331	0	12	26	2	2	11	74	21	148

(1) En caso de utilizar esta categoría aclare a continuación a qué tipo de vínculos (**CON CALIDAD DE FUNCIONARIOS PÚBLICOS**) corresponde:

DGS: 2 contratos de alta especialización ley 16736, 3 comisionados Comisión Defensa de la Competencia Ley 17060, CGN - 9 Contratos alta especialización Ley 16736, DGComercio y DGCatastro: 2 excedentarios art 723 y sig. ley 16736 en cada una

(2) En caso de utilizar esta categoría aclare a continuación a qué tipo de vínculos (**SIN CALIDAD DE FUNCIONARIOS PÚBLICOS**) corresponde:

DGS - 8 adscriptos al ministro artículo 58 ley 18719, 2 asistentes artículo 9 ley 17930, 3 arrendamiento servicios comedor - art 26 ley 16134 y 22 de ley 17930; CGN - 5 arrendamientos de servicio; TGN - 1 arrendamiento de servicio; DGI - 1 Funciones DGI Ley 18,834 Art.136; Caratro - 1 arrendamiento de servicio.

Cantidad de funcionarios que perciben retiro incentivado al 31/12/2017 y normativa habilitante:

Cantidad de funcionarios en comisión en el Inciso (comisiones entrantes provenientes de otro Inciso):

Comisión entrante: 13 por Art. 32 Ley 15.851 y DNA - 41 funcionarios para-aduaneros (pase en comisión art 311 ley 18719),

Observaciones

Los becarios de DGS y CGN corresponden al programa "yo estudio y trabajo"

VÍNCULOS LABORALES CON EL ESTADO

INFORMACIÓN AL 31 DE DICIEMBRE DE 2017

INCISO N°	DENOMINACIÓN
05	Ministerio de Economía y Finanzas

SEXO	VÍNCULOS CON CALIDAD DE FUNCIONARIOS PÚBLICOS							VÍNCULOS SIN CALIDAD DE FUNCIONARIOS PÚBLICOS								
	Presupuestados	Provisorios	Contratos Función Pública	Contratos de Trabajo	Eventuales	Otros Func.	TOTAL	Contrato Temporal Derecho Público	Contrato Laboral Derecho Privado	Becario	Pasante	Arrendamiento de Obra	Arrend. Obra con Org. Internac.	Arrend. Servicio con Org. Internac.	Otros No Func.	TOTAL
HOMBRES	2.032	62	14	16	37	10	2.171		4	8	2	1	7	37	12	71
MUJERES	1.988	125	1	5	33	8	2.160		8	18		1	4	37	9	77
TRANS							0									0
TOTAL	4.020	187	15	21	70	18	4.331	0	12	26	2	2	11	74	21	148

DEPARTAMENTO (*)	VÍNCULOS CON CALIDAD DE FUNCIONARIOS PÚBLICOS							VÍNCULOS SIN CALIDAD DE FUNCIONARIOS PÚBLICOS								
	Presupuestados	Provisorios	Contratos Función Pública	Contratos de Trabajo	Eventuales	Otros Func.	TOTAL	Contrato Temporal Derecho Público	Contrato Laboral Derecho Privado	Becario	Pasante	Arrendamiento de Obra	Arrend. Obra con Org. Internac.	Arrend. Servicio con Org. Internac.	Otros No Func.	TOTAL
ARTIGAS	46	3			2		51									0
CANELONES	210	7			8		225									0
CERRO LARGO	64				4		68									0
COLONIA	149	5	1		2	2	159									0
DURAZNO	26	1			6		33									0
FLORES	12						12									0
FLORIDA	35		1		2		38									0
LAVALLEJA	28		1				29									0
MALDONADO	199	7	1		23		230									0
PAYSANDÚ	44	5			2		51									0
RÍO NEGRO	62	1			2		65									0
RIVERA	132	1	1	7			141									0
ROCHA	111	1	1	2	2		117									0
SALTO	79	1	1	9			90									0
SAN JOSÉ	38	3	1		2		44									0
SORIANO	33	1		1	1		36									0
TACUAREMBO	26						26									0
TREINTA Y TRES	25	1	1		1		28									0
MONTEVIDEO	2.698	150	6	2	13	16	2.885		12	26	2	2	11	74	21	148
EXTERIOR	3						3									0
ITINERANTE							0									0
Sin clasificar							0									0
TOTAL	4.020	187	15	21	70	18	4.331	0	12	26	2	2	11	74	21	148

(*) Corresponde informar el departamento donde se llevan a cabo las tareas propias del vínculo.

Observaciones

VÍNCULOS LABORALES CON EL ESTADO

INFORMACIÓN AL 31 DE DICIEMBRE DE 2017

INCISO Nº	DENOMINACIÓN
05	Ministerio de Economía y Finanzas

ESCALAFÓN	VÍNCULOS CON CALIDAD DE FUNCIONARIOS PÚBLICOS						TOTAL
	Presupuestados	Provisorios	Contratos Función Pública	Contratos de Trabajo	Eventuales	Otros	
A- PROFESIONAL	1.145	69					1.214
B- TÉCNICO PROFESIONAL	168	12					180
C- ADMINISTRATIVO	1.065	98				1	1.164
D- ESPECIALIZADO	737	8	14				759
E- OFICIOS	51						51
F- SERVICIOS AUXILIARES	47		1			3	51
G- DOCENTE DE UDELAR							0
H- DOCENTE DE A.N.E.P.							0
J- DOCENTE DE OTROS ORG.							0
K- MILITAR							0
L- POLICIAL							0
M- SERVICIOS EXTERIORES							0
N- JUDICATURA							0
P- POLÍTICO	2						2
Q- PARTICULAR CONFIANZA	11						11
R- RESIDUAL	30						30
S- PENITENCIARIO							0
OTROS (*)	764			21	70	14	869
CO3- ALTA CONDUCCIÓN							0
TOTAL	4.020	187	15	21	70	18	4.331

(*) En caso de utilizar "otros" aclare a continuación a qué corresponde:

DGS: 2 contratos de Alta Especialización Ley 16736, 3 comisionados Comisión Defensa de la Competencia Ley 17060; CGN - 9 Contratos Alta Especialización Ley 16736, DGComercio y Catastro: 2 excedentarios art 723 y sig. Ley 16736 ; Presupuestados otros: 763 Zafrales de Casinos, 70 eventuales de DGCasinos

ALTAS Y BAJAS EN LOS ORGANISMOS DEL ESTADO
 INFORMACIÓN DEL 1° DE ENERO DE 2017 AL 31 DE DICIEMBRE DE 2017

INCISO N°	DENOMINACIÓN
05	Ministerio de Economía y Finanzas

Cuadro 5	Col. 1	Col. 2	Col. 3	Col. 4	Col. 5	Col. 6	Col. 7	Col. 8	Col. 9	Col. 10	Col. 11	Col. 12	Col. 13	Col. 14	Col. 15	Col. 16	Col. 17	Col. 18	Col. 19	Col. 20	
	Inf.Vinculos dic. 2017	Inf.Vinculos dic. 2016	SALDO 1 Inf.Vinculos 2017 - 2016	ALTAS							BAJAS							SALDO 2 TA - TB	Renovaciones		
				Designación directa (*)	Sorteo	Concurso méritos y antecedentes	Concurso oposición y méritos	Sorteo y concurso	Otros (**)	Transformación (nuevo vínculo)	TOTAL A	Fallecimiento	Destitución	Renuncia/ Fin de contrato	Jubilación	Por todo otro motivo (***)	Transformación (extinción)			TOTAL B	
VINCULOS CON CALIDAD DE FUNCIONARIO PÚBLICO																					
Presupuestados	4.020	4.013	7	1					1	220	222	12	4	16	170	1		203	19		
Provisorios	187	171	16			23	114	11			148			16			118	134	14		
Contratos Función Pública	15	21	-6						1		1			1			6	7	-6		
Contratos de Trabajo	21	22	-1								0			1				1	-1		
Eventuales	70	166	-96				1				1			1			96	97	-96		
Otros Funcionarios	18	14	4								0							0	0		
Sub Total	4.331	4.407	-76	1	0	23	115	11	2	220	372	12	4	35	170	1	220	442	-70	0	
VINCULOS SIN CALIDAD DE FUNCIONARIO PÚBLICO																					
Contrato Temporal Der. Púb.		1	-1								0							0	0		
Contrato Laboral Der. Priv.	12	47	-35			18	135				153			188				188	-35		
Becario	26	24	2			15			13		28			16				16	12		
Pasante	2		2			1	1				2			1				1	1		
Arrendamiento de Obra	2	14	-12						2		2							0	2		
Arrend. Obra con Org. Internacional	11	19	-8	6		3					9			18				18	-9		
Arrend. Servicio con Org. Internacional	74	79	-5	2		10					12			34				34	-22		
Otros No Funcionarios	21	22	-1								0			2				2	-2		
Sub Total	148	206	-58	8	0	47	136	0	15	0	206	0	0	259	0	0	0	259	-53	0	
TOTAL	4.479	4.613	-134	9	0	70	251	11	17	220	578	12	4	294	170	1	220	701	-123	0	

ACLARACIONES DEL ORGANISMO:

(*) Especificar normativa habilitante de designaciones directas.

CGN: CGN - Cargo de sub. Contadora General de la Nación: Arts. 60 inciso 4º y 168 numeral 9 de la Constitución de la República, y 145 de la Ley N° 12.802.
DGS: designación directa convenio con el BID.

(**) Especificar "otros" mecanismos de selección.

DGS: Presupuestado: Incorporación desde otro Inciso; DGS: Contrato Permanente: Incorporación excedentario de PLUNA; CGN: 10 Becarios Yo Estudio y Trabajo
COMERCIO - 3 Becarios: estudiantes de la facultad de Derecho y Ciencias Económicas de la UDELAR, que realizan prácticas curriculares en el marco de convenios específicos (tres practicantes) firmados entre las referidas facultades y el MEF. La designación de los mismos es realizada por el Consejo de cada facultad.
DNA: 2 Arrendamientos de Obra al amparo del art. 47 de la Ley 18719. DGS: Designaciones Directas a través de Convenio con el BID.

(***) Especificar otros motivos de bajas

CGN - Incorporación a otro organismo.

Aclaraciones: Diferencias entre saldo 1 y saldo 2

Presupuestados: CGN debió informar 6 presupuestados más en el informe 2016; Provisorios y Otros Funcionarios: En el informe 2016 DNA informó un provisorio como otro funcionario público.
Otros Funcionarios: En informes anteriores DGS omitió informar 3 comisionados Comisión Defensa de la Competencia Ley 17060. DNA informó en el 2016 un Alta especialización que se acogió a los beneficios jubilatorios a partir del 31/12/2016
Otros no funcionarios y arrendamientos de obra: Para el informe diciembre 2016 se omitieron informar algunos arrendamientos de servicios y otros se informaron como arrendamientos de obra.
Los otros casos se deben a cambio de metodología de trabajo.

VÍNCULOS LABORALES CON EL ESTADO

INFORMACIÓN AL 31 DE DICIEMBRE DE 2017

INCISO N°	DENOMINACIÓN
06	Ministerio de Relaciones Exteriores

CUADRO 1		VÍNCULOS CON CALIDAD DE FUNCIONARIOS PÚBLICOS							VÍNCULOS SIN CALIDAD DE FUNCIONARIOS PÚBLICOS								
UNIDAD EJECUTORA		Presupuestados	Provisorios	Contratos Función Pública	Contratos de Trabajo	Eventuales	Otros Funcionarios (1)	TOTAL	Contrato Temporal Derecho Público	Contrato Laboral Derecho Privado	Becario	Pasante	Arrend. Obra	Arrend. Obra con Org. Internac.	Arrend. Servicio con Org. Internac.	Otros No Funcionarios (2)	TOTAL
N°	DENOMINACIÓN																
	Min. de Relaciones Exteriores	571	25	1				597								6	6
								0									0
								0									0
								0									0
								0									0
								0									0
								0									0
								0									0
								0									0
								0									0
								0									0
								0									0
								0									0
								0									0
TOTAL		571	25	1	0	0	0	597	0	0	0	0	0	0	0	6	6

(1) En caso de utilizar esta categoría aclare a continuación a qué tipo de vínculos (**CON CALIDAD DE FUNCIONARIOS PÚBLICOS**) corresponde:

(2) En caso de utilizar esta categoría aclare a continuación a qué tipo de vínculos (**SIN CALIDAD DE FUNCIONARIOS PÚBLICOS**) corresponde:

5 Adscriptos al Ministro Ley 18719 Art. 58 y 1 Asistente Art. 9 Ley 17.930.-

Cantidad de funcionarios que perciben retiro incentivado al 31/12/2017 y normativa habilitante:

Cantidad de funcionarios en comisión en el Inciso (comisiones entrantes provenientes de otro Inciso):

11

Observaciones

VÍNCULOS LABORALES CON EL ESTADO

INFORMACIÓN AL 31 DE DICIEMBRE DE 2017

INCISO N°	DENOMINACIÓN
06	Ministerio de Relaciones Exteriores

SEXO	VÍNCULOS CON CALIDAD DE FUNCIONARIOS PÚBLICOS							VÍNCULOS SIN CALIDAD DE FUNCIONARIOS PÚBLICOS								
	Presupuestados	Provisorios	Contratos Función Pública	Contratos de Trabajo	Eventuales	Otros Func.	TOTAL	Contrato Temporal Derecho Público	Contrato Laboral Derecho Privado	Becario	Pasante	Arrendamiento de Obra	Arrend. Obra con Org. Internac.	Arrend. Servicio con Org. Internac.	Otros No Func.	TOTAL
HOMBRES	287	11	1				299								5	5
MUJERES	284	14					298								1	1
TRANS							0									0
TOTAL	571	25	1	0	0	0	597	0	0	0	0	0	0	0	6	6

DEPARTAMENTO (*)	VÍNCULOS CON CALIDAD DE FUNCIONARIOS PÚBLICOS							VÍNCULOS SIN CALIDAD DE FUNCIONARIOS PÚBLICOS								
	Presupuestados	Provisorios	Contratos Función Pública	Contratos de Trabajo	Eventuales	Otros Func.	TOTAL	Contrato Temporal Derecho Público	Contrato Laboral Derecho Privado	Becario	Pasante	Arrendamiento de Obra	Arrend. Obra con Org. Internac.	Arrend. Servicio con Org. Internac.	Otros No Func.	TOTAL
ARTIGAS							0									0
CANELONES							0									0
CERRO LARGO							0									0
COLONIA							0									0
DURAZNO							0									0
FLORES							0									0
FLORIDA							0									0
LAVALLEJA							0									0
MALDONADO							0									0
PAYSANDÚ							0									0
RÍO NEGRO							0									0
RIVERA							0									0
ROCHA							0									0
SALTO							0									0
SAN JOSÉ							0									0
SORIANO							0									0
TACUAREMBÓ							0									0
TREINTA Y TRES							0									0
MONTEVIDEO	341	25	1				367								6	6
EXTERIOR	230						230									0
ITINERANTE							0									0
Sin clasificar							0									0
TOTAL	571	25	1	0	0	0	597	0	0	0	0	0	0	0	6	6

(*) Corresponde informar el departamento donde se llevan a cabo las tareas propias del vínculo.

Observaciones

VÍNCULOS LABORALES CON EL ESTADO

INFORMACIÓN AL 31 DE DICIEMBRE DE 2017

INCISO N°	DENOMINACIÓN
06	Ministerio de Relaciones Exteriores

ESCALAFÓN	VÍNCULOS CON CALIDAD DE FUNCIONARIOS PÚBLICOS						TOTAL
	Presupuestados	Provisorios	Contratos Función Pública	Contratos de Trabajo	Eventuales	Otros	
A- PROFESIONAL	46	2					48
B- TÉCNICO PROFESIONAL	21	2					23
C- ADMINISTRATIVO	115	13	1				129
D- ESPECIALIZADO	28	7					35
E- OFICIOS	9	1					10
F- SERVICIOS AUXILIARES	12						12
G- DOCENTE DE UDELAR							0
H- DOCENTE DE A.N.E.P.							0
J- DOCENTE DE OTROS ORG.							0
K- MILITAR							0
L- POLICIAL							0
M- SERVICIOS EXTERIORES	337						337
N- JUDICATURA							0
P- POLÍTICO	2						2
Q- PARTICULAR CONFIANZA	1						1
R- RESIDUAL							0
S- PENITENCIARIO							0
OTROS (*)							0
CO3- ALTA CONDUCCIÓN							0
TOTAL	571	25	1	0	0	0	597

(*) En caso de utilizar "otros" aclare a continuación a qué corresponde:

--

ALTAS Y BAJAS EN LOS ORGANISMOS DEL ESTADO
 INFORMACIÓN DEL 1° DE ENERO DE 2017 AL 31 DE DICIEMBRE DE 2017

INCISO N°	DENOMINACIÓN
06	Ministerio de Relaciones Exteriores

Cuadro 5	Col. 1	Col. 2	Col. 3	Col. 4	Col. 5	Col. 6	Col. 7	Col. 8	Col. 9	Col. 10	Col. 11	Col. 12	Col. 13	Col. 14	Col. 15	Col. 16	Col. 17	Col. 18	Col. 19	Col. 20	
	Inf.Vinculos dic. 2017	Inf.Vinculos dic. 2016	SALDO 1 Inf.Vinculos 2017 - 2016	ALTAS							BAJAS							SALDO 2 TA - TB	Renovaciones		
				Designación directa (*)	Sorteo	Concurso méritos y antecedentes	Concurso oposición y méritos	Sorteo y concurso	Otros (**)	Transformación (nuevo vínculo)	TOTAL A	Fallecimiento	Destitución	Renuncia/ Fin de contrato	Jubilación	Por todo otro motivo (***)	Transformación (extinción)			TOTAL B	
VINCULOS CON CALIDAD DE FUNCIONARIO PÚBLICO																					
Presupuestados	571	569	2	2			13			5	20				15	2		17	3		
Provisorios	25	6	19				23			1	24						5	5	19		
Contratos Función Pública	1	1	0								0							0	0		
Contratos de Trabajo			0								0							0	0		
Eventuales			0								0							0	0		
Otros Funcionarios			0								0							0	0		
Sub Total	597	576	21	2	0	0	36	0	0	6	44	0	0	0	15	2	5	22	22	0	
VINCULOS SIN CALIDAD DE FUNCIONARIO PÚBLICO																					
Contrato Temporal Der. Púb.		1	-1								0						1	1	-1		
Contrato Laboral Der. Priv.			0								0							0	0		
Becario			0								0							0	0		
Pasante			0								0							0	0		
Arrendamiento de Obra			0								0							0	0		
Arrend. Obra con Org. Internacional			0								0							0	0		
Arrend. Servicio con Org. Internacional			0								0							0	0		
Otros No Funcionarios	6	5	1	1							1							0	1		
Sub Total	6	6	0	1	0	0	0	0	0	0	1	0	0	0	0	0	1	1	0	0	
TOTAL	603	582	21	3	0	0	36	0	0	6	45	0	0	0	15	2	6	23	22	0	

ACLARACIONES DEL ORGANISMO:

(*) Especificar normativa habilitante de designaciones directas.

1 cargo de Embajador y 1 cargo de Ministro de Particular Confianza designado por el Poder Ejecutivo (Con calidad de funcionario público). 1 Adscripto al Ministro Art. 58 Ley 18.719 (Sin calidad de funcionario público).

(**) Especificar "otros" mecanismos de selección.

(***) Especificar otros motivos de bajas

Cese 2 Embajadores de Particular Confianza.

Aclaraciones: Diferencias entre saldo 1 y saldo 2

No se encontró la diferencia de un vínculo presupuestado.

VÍNCULOS LABORALES CON EL ESTADO

INFORMACIÓN AL 31 DE DICIEMBRE DE 2017

INCISO N°	DENOMINACIÓN
07	Ministerio de Ganadería, Agricultura y Pesca

CUADRO 1		VÍNCULOS CON CALIDAD DE FUNCIONARIOS PÚBLICOS						VÍNCULOS SIN CALIDAD DE FUNCIONARIOS PÚBLICOS									
UNIDAD EJECUTORA		Presupuestados	Provisorios	Contratos Función Pública	Contratos de Trabajo	Eventuales	Otros Funcionarios (1)	TOTAL	Contrato Temporal Derecho Público	Contrato Laboral Derecho Privado	Becario	Pasante	Arrend. Obra	Arrend. Obra con Org. Internac.	Arrend. Servicio con Org. Internac.	Otros No Funcionarios (2)	TOTAL
N°	DENOMINACIÓN																
001	Dirección Gral. Secretaría	301	1	1				303			6	1	4		90	29	130
002	D.N. Recursos Acuáticos	121	1					122									0
003	D.G. Rec. Naturales Renov.	67		1			1	69						3	39		42
004	D.G. Servicios Agrícolas	238	7	1				246			3					2	5
005	D.G. Sevicios Ganaderos	881	16	1				898									0
006	Dirección Gral. Granja	44						44			1					7	8
007	D.G. Desarrollo Rural	50	1					51							49		49
008	Dirección Gral. Forestal	51	1					52							11		11
009	D.G. Control de Inocuidad Alim.	1						1								3	3
								0									0
								0									0
								0									0
TOTAL		1.754	27	4	0	0	1	1.786	0	0	10	1	4	3	189	41	248

(1) En caso de utilizar esta categoría aclare a continuación a qué tipo de vínculos (**CON CALIDAD DE FUNCIONARIOS PÚBLICOS**) corresponde:

UE003: 1 Contrato Alta Especialización Ley N°16.736

(2) En caso de utilizar esta categoría aclare a continuación a qué tipo de vínculos (**SIN CALIDAD DE FUNCIONARIOS PÚBLICOS**) corresponde:

UE001: 9 Adscripto Ley 18.719 Art. 58, 1 Asistente Art. 9 Ley N° 17.930, 18 Direct - Gerente L19355-a209,275,297, 1 Voluntario; UE004: 1 Dietas y Docentes No Escalafonados, 1 Voluntario; UE006: 7 Dietas y Docentes No Escalafonados; UE009: 3 Direct - Gerente L19355-a209,275,297

Cantidad de funcionarios que perciben retiro incentivado al 31/12/2017 y normativa habilitante:

Cantidad de funcionarios en comisión en el Inciso (comisiones entrantes provenientes de otro Inciso):

3 (UE001: 2; UE004: 1)

Observaciones

4 Becarios por Convenio MGAP- INAU-SIRPA, de fecha 30/04/2014; regulado por los Arts. 21 y 22 de la Ley 19.133 de fecha 20/09/2013 y el art. 51 de la Ley 18.719 de fecha 27/12/2010.

VÍNCULOS LABORALES CON EL ESTADO

INFORMACIÓN AL 31 DE DICIEMBRE DE 2017

INCISO N°	DENOMINACIÓN
07	Ministerio de Ganadería, Agricultura y Pesca

SEXO	VÍNCULOS CON CALIDAD DE FUNCIONARIOS PÚBLICOS							VÍNCULOS SIN CALIDAD DE FUNCIONARIOS PÚBLICOS								
	Presupuestados	Provisorios	Contratos Función Pública	Contratos de Trabajo	Eventuales	Otros Func.	TOTAL	Contrato Temporal Derecho Público	Contrato Laboral Derecho Privado	Becario	Pasante	Arrendamiento de Obra	Arrend. Obra con Org. Internac.	Arrend. Servicio con Org. Internac.	Otros No Func.	TOTAL
HOMBRES	1.018	6	4				1.028			4	1	4	1	98	31	139
MUJERES	736	21				1	758			6			2	91	10	109
TRANS							0									0
TOTAL	1.754	27	4	0	0	1	1.786	0	0	10	1	4	3	189	41	248

DEPARTAMENTO (*)	VÍNCULOS CON CALIDAD DE FUNCIONARIOS PÚBLICOS							VÍNCULOS SIN CALIDAD DE FUNCIONARIOS PÚBLICOS								
	Presupuestados	Provisorios	Contratos Función Pública	Contratos de Trabajo	Eventuales	Otros Func.	TOTAL	Contrato Temporal Derecho Público	Contrato Laboral Derecho Privado	Becario	Pasante	Arrendamiento de Obra	Arrend. Obra con Org. Internac.	Arrend. Servicio con Org. Internac.	Otros No Func.	TOTAL
ARTIGAS	33						33							2	1	3
CANELONES	147	4					151							2	1	3
CERRO LARGO	31	2					33							3	1	4
COLONIA	43	1					44							1	1	2
DURAZNO	35	1					36							2	1	3
FLORES	12						12								1	1
FLORIDA	23						23							2	1	3
LAVALLEJA	33						33							1	1	2
MALDONADO	16						16							4	1	5
PAYSANDÚ	51	2					53							3	1	4
RÍO NEGRO	31						31							1	1	2
RIVERA	31						31							1		1
ROCHA	45						45							1	1	2
SALTO	93						93							7	1	8
SAN JOSÉ	13						13							6	1	7
SORIANO	21	2					23							4	1	5
TACUAREMBO	52	2					54							3	1	4
TREINTA Y TRES	34						34							3	1	4
MONTEVIDEO	1.010	13	4			1	1.028			10	1	4	3	143	24	185
EXTERIOR							0									0
ITINERANTE							0									0
Sin clasificar							0									0
TOTAL	1.754	27	4	0	0	1	1.786	0	0	10	1	4	3	189	41	248

(*) Corresponde informar el departamento donde se llevan a cabo las tareas propias del vínculo.

Observaciones

VÍNCULOS LABORALES CON EL ESTADO

INFORMACIÓN AL 31 DE DICIEMBRE DE 2017

INCISO N°	DENOMINACIÓN
07	Ministerio de Ganadería, Agricultura y Pesca

ESCALAFÓN	VÍNCULOS CON CALIDAD DE FUNCIONARIOS PÚBLICOS						TOTAL
	Presupuestados	Provisorios	Contratos Función Pública	Contratos de Trabajo	Eventuales	Otros	
A- PROFESIONAL	596	15	2				613
B- TÉCNICO PROFESIONAL	182	7					189
C- ADMINISTRATIVO	342	1	1				344
D- ESPECIALIZADO	415	3					418
E- OFICIOS	48		1				49
F- SERVICIOS AUXILIARES	63	1					64
G- DOCENTE DE UDELAR							0
H- DOCENTE DE A.N.E.P.							0
J- DOCENTE DE OTROS ORG.							0
K- MILITAR							0
L- POLICIAL							0
M- SERVICIOS EXTERIORES							0
N- JUDICATURA							0
P- POLÍTICO	2						2
Q- PARTICULAR CONFIANZA	10						10
R- RESIDUAL	95						95
S- PENITENCIARIO							0
OTROS (*)						1	1
CO3- ALTA CONDUCCIÓN	1						1
TOTAL	1.754	27	4	0	0	1	1.786

(*) En caso de utilizar "otros" aclare a continuación a qué corresponde:

U.E. 003: 1 Contrat. Alta Especialización Ley N°16.736

ALTAS Y BAJAS EN LOS ORGANISMOS DEL ESTADO
 INFORMACIÓN DEL 1° DE ENERO DE 2017 AL 31 DE DICIEMBRE DE 2017

INCISO N°	DENOMINACIÓN
07	Ministerio de Ganadería, Agricultura y Pesca

Cuadro 5	Col. 1	Col. 2	Col. 3	Col. 4	Col. 5	Col. 6	Col. 7	Col. 8	Col. 9	Col. 10	Col. 11	Col. 12	Col. 13	Col. 14	Col. 15	Col. 16	Col. 17	Col. 18	Col. 19	Col. 20	
	Inf.Vinculos dic. 2017	Inf.Vinculos dic. 2016	SALDO 1 Inf.Vinculos 2017 - 2016	ALTAS							BAJAS							SALDO 2 TA - TB	Renovaciones		
				Designación directa (*)	Sorteo	Concurso méritos y antecedentes	Concurso oposición y méritos	Sorteo y concurso	Otros (**)	Transformación (nuevo vínculo)	TOTAL A	Fallecimiento	Destitución	Renuncia/ Fin de contrato	Jubilación	Por todo otro motivo (***)	Transformación (extinción)			TOTAL B	
VINCULOS CON CALIDAD DE FUNCIONARIO PÚBLICO																					
Presupuestados	1.754	1.843	-89							24	24	6	1	14	92			113	-89		
Provisorios	27	32	-5				24			2	26			7			24	31	-5		
Contratos Función Pública	4	4	0								0							0	0		
Contratos de Trabajo			0								0							0	0		
Eventuales			0								0							0	0		
Otros Funcionarios	1	1	0								0							0	0		
Sub Total	1.786	1.880	-94	0	0	0	24	0	0	26	50	6	1	21	92	0	24	144	-94	0	
VINCULOS SIN CALIDAD DE FUNCIONARIO PÚBLICO																					
Contrato Temporal Der. Púb.		3	-3								0			1			2	3	-3		
Contrato Laboral Der. Priv.			0								0							0	0		
Becario	10	17	-7						1		1			8				8	-7		
Pasante	1		1			1					1							0	1		
Arrendamiento de Obra	4	3	1			1					1							0	1		
Arrend. Obra con Org. Internacional	3	8	-5								0			5				5	-5		
Arrend. Servicio con Org. Internacional	189	195	-6								0			6				6	-6		
Otros No Funcionarios	41	18	23			21			2		23							0	23		
Sub Total	248	244	4	0	0	23	0	0	3	0	26	0	0	20	0	0	2	22	4	0	
TOTAL	2.034	2.124	-90	0	0	23	24	0	3	26	76	6	1	41	92	0	26	166	-90	0	

ACLARACIONES DEL ORGANISMO:

(*) Especificar normativa habilitante de designaciones directas.

(**) Especificar "otros" mecanismos de selección.

El alta del vínculo "Becario" corresponde al Convenio celebrado entre MGAP - INAU - SIRPA.
Las 2 altas del vínculo "Otros No funcionarios" corresponden a voluntarios.

(***) Especificar otros motivos de bajas

Aclaraciones: Diferencias entre saldo 1 y saldo 2

VÍNCULOS LABORALES CON EL ESTADO

INFORMACIÓN AL 31 DE DICIEMBRE DE 2017

INCISO Nº	DENOMINACIÓN
08	Ministerio de Industria, Energía y Minería

CUADRO 1		VÍNCULOS CON CALIDAD DE FUNCIONARIOS PÚBLICOS							VÍNCULOS SIN CALIDAD DE FUNCIONARIOS PÚBLICOS								
UNIDAD EJECUTORA		Presupuestados	Provisorios	Contratos Función Pública	Contratos de Trabajo	Eventuales	Otros Funcionarios (1)	TOTAL	Contrato Temporal Derecho Público	Contrato Laboral Derecho Privado	Becario	Pasante	Arrend. Obra	Arrend. Obra con Org. Internac.	Arrend. Servicio con Org. Internac.	Otros No Funcionarios (2)	TOTAL
Nº	DENOMINACIÓN																
001	Dirección Gral. Secretaría	108						108			31				4	7	42
002	Dirección Nal. Industria	46						46									0
004	D.N. Propiedad Industrial	68						68									0
007	D.N. Minería y Geología	73					1	74									0
008	D.N. Energía	63		1			2	66						5			5
009	Dirección Nal. PYME	44						44									0
010	Dirección Nal. Telecomunic.	13						13									0
011	Autoridad Reg. Nal. Radioprotec.	19						19									0
								0									0
								0									0
								0									0
								0									0
TOTAL		434	0	1	0	0	3	438	0	0	31	0	0	0	9	7	47

(1) En caso de utilizar esta categoría aclare a continuación a qué tipo de vínculos (**CON CALIDAD DE FUNCIONARIOS PÚBLICOS**) corresponde:

UE007: 1 Contrato Alta Especialización Ley N°16736; UE008: 2 Contratos Alta Especialización Ley N°16736

(2) En caso de utilizar esta categoría aclare a continuación a qué tipo de vínculos (**SIN CALIDAD DE FUNCIONARIOS PÚBLICOS**) corresponde:

UE 001: 5 Adscripto Ley 18719 Art. 58; 2 Asistentes Art. 9 Ley N° 17.930

Cantidad de funcionarios que perciben retiro incentivado al 31/12/2017 y normativa habilitante:

Cantidad de funcionarios en comisión en el Inciso (comisiones entrantes provenientes de otro Inciso):

13 (UE001: 8; UE008: 3; UE010: 2)

Observaciones

Los becarios fueron contratados en el marco del programa de empleo juvenil: "Yo estudio y trabajo"

VÍNCULOS LABORALES CON EL ESTADO

INFORMACIÓN AL 31 DE DICIEMBRE DE 2017

INCISO N°	DENOMINACIÓN
08	Ministerio de Industria, Energía y Minería

SEXO	VÍNCULOS CON CALIDAD DE FUNCIONARIOS PÚBLICOS							VÍNCULOS SIN CALIDAD DE FUNCIONARIOS PÚBLICOS								
	Presupuestados	Provisorios	Contratos Función Pública	Contratos de Trabajo	Eventuales	Otros Func.	TOTAL	Contrato Temporal Derecho Público	Contrato Laboral Derecho Privado	Becario	Pasante	Arrendamiento de Obra	Arrend. Obra con Org. Internac.	Arrend. Servicio con Org. Internac.	Otros No Func.	TOTAL
HOMBRES	165		1				166			9				4	3	16
MUJERES	269					3	272			22				5	4	31
TRANS							0									0
TOTAL	434	0	1	0	0	3	438	0	0	31	0	0	0	9	7	47

DEPARTAMENTO (*)	VÍNCULOS CON CALIDAD DE FUNCIONARIOS PÚBLICOS							VÍNCULOS SIN CALIDAD DE FUNCIONARIOS PÚBLICOS								
	Presupuestados	Provisorios	Contratos Función Pública	Contratos de Trabajo	Eventuales	Otros Func.	TOTAL	Contrato Temporal Derecho Público	Contrato Laboral Derecho Privado	Becario	Pasante	Arrendamiento de Obra	Arrend. Obra con Org. Internac.	Arrend. Servicio con Org. Internac.	Otros No Func.	TOTAL
ARTIGAS							0									0
CANELONES							0									0
CERRO LARGO							0									0
COLONIA							0									0
DURAZNO							0									0
FLORES							0									0
FLORIDA							0									0
LAVALLEJA							0									0
MALDONADO							0									0
PAYSANDÚ							0									0
RÍO NEGRO							0									0
RIVERA							0									0
ROCHA							0									0
SALTO							0									0
SAN JOSÉ							0									0
SORIANO							0									0
TACUAREMBO							0									0
TREINTA Y TRES							0									0
MONTEVIDEO	434		1			3	438			31				9	7	47
EXTERIOR							0									0
ITINERANTE							0									0
Sin clasificar							0									0
TOTAL	434	0	1	0	0	3	438	0	0	31	0	0	0	9	7	47

(*) Corresponde informar el departamento donde se llevan a cabo las tareas propias del vínculo.

Observaciones

VÍNCULOS LABORALES CON EL ESTADO

INFORMACIÓN AL 31 DE DICIEMBRE DE 2017

INCISO N°	DENOMINACIÓN
08	Ministerio de Industria, Energía y Minería

ESCALAFÓN	VÍNCULOS CON CALIDAD DE FUNCIONARIOS PÚBLICOS						TOTAL
	Presupuestados	Provisorios	Contratos Función Pública	Contratos de Trabajo	Eventuales	Otros	
A- PROFESIONAL	211		1				212
B- TÉCNICO PROFESIONAL	44						44
C- ADMINISTRATIVO	130						130
D- ESPECIALIZADO	12						12
E- OFICIOS	23						23
F- SERVICIOS AUXILIARES	2						2
G- DOCENTE DE UDELAR							0
H- DOCENTE DE A.N.E.P.							0
J- DOCENTE DE OTROS ORG.							0
K- MILITAR							0
L- POLICIAL							0
M- SERVICIOS EXTERIORES							0
N- JUDICATURA							0
P- POLÍTICO	2						2
Q- PARTICULAR CONFIANZA	8						8
R- RESIDUAL							0
S- PENITENCIARIO							0
OTROS (*)						3	3
CO3- ALTA CONDUCCIÓN	2						2
TOTAL	434	0	1	0	0	3	438

(*) En caso de utilizar "otros" aclare a continuación a qué corresponde:

3 Contrato Alta Especialización Ley N°16736

ALTAS Y BAJAS EN LOS ORGANISMOS DEL ESTADO
 INFORMACIÓN DEL 1° DE ENERO DE 2017 AL 31 DE DICIEMBRE DE 2017

INCISO N°	DENOMINACIÓN
08	Ministerio de Industria, Energía y Minería

Cuadro 5	Col. 1	Col. 2	Col. 3	Col. 4	Col. 5	Col. 6	Col. 7	Col. 8	Col. 9	Col. 10	Col. 11	Col. 12	Col. 13	Col. 14	Col. 15	Col. 16	Col. 17	Col. 18	Col. 19	Col. 20	
	Inf.Vinculos dic. 2017	Inf.Vinculos dic. 2016	SALDO 1 Inf.Vinculos 2017 - 2016	ALTAS							BAJAS							SALDO 2 TA - TB	Renovaciones		
				Designación directa (*)	Sorteo	Concurso méritos y antecedentes	Concurso oposición y méritos	Sorteo y concurso	Otros (**)	Transformación (nuevo vínculo)	TOTAL A	Fallecimiento	Destitución	Renuncia/ Fin de contrato	Jubilación	Por todo otro motivo (***)	Transformación (extinción)			TOTAL B	
VINCULOS CON CALIDAD DE FUNCIONARIO PÚBLICO																					
Presupuestados	434	450	-16						3	1	4		3	5	12			20	-16		
Provisorios		1	-1								0						1	1	-1		
Contratos Función Pública	1	1	0								0							0	0		
Contratos de Trabajo			0								0							0	0		
Eventuales			0								0							0	0		
Otros Funcionarios	3	4	-1								0			1				1	-1		
Sub Total	438	456	-18	0	0	0	0	0	3	1	4	0	3	5	13	0	1	22	-18	0	
VINCULOS SIN CALIDAD DE FUNCIONARIO PÚBLICO																					
Contrato Temporal Der. Púb.			0								0							0	0		
Contrato Laboral Der. Priv.			0								0							0	0		
Becario	31		31						33		33			2				2	31		
Pasante			0								0							0	0		
Arrendamiento de Obra			0	1							1			1				1	0		
Arrend. Obra con Org. Internacional			0								0							0	0		
Arrend. Servicio con Org. Internacional	9	9	0			1					1			1				1	0		
Otros No Funcionarios	7	7	0								0							0	0		
Sub Total	47	16	31	1	0	1	0	0	33	0	35	0	0	4	0	0	0	4	31	0	
TOTAL	485	472	13	1	0	1	0	0	36	1	39	0	3	9	13	0	1	26	13	0	

ACLARACIONES DEL ORGANISMO:

(*) Especificar normativa habilitante de designaciones directas.

Art. 45 TOCAF

(**) Especificar "otros" mecanismos de selección.

3 Presupuestados: Art. 58 Ley 19.121 - 33 Becarios: Programa Yo estudio y trabajo del MTSS.

(***) Especificar otros motivos de bajas

Aclaraciones: Diferencias entre saldo 1 y saldo 2

VÍNCULOS LABORALES CON EL ESTADO

INFORMACIÓN AL 31 DE DICIEMBRE DE 2017

INCISO N°	DENOMINACIÓN
09	Ministerio de Turismo

CUADRO 1		VÍNCULOS CON CALIDAD DE FUNCIONARIOS PÚBLICOS							VÍNCULOS SIN CALIDAD DE FUNCIONARIOS PÚBLICOS								
UNIDAD EJECUTORA		Presupuestados	Provisorios	Contratos Función Pública	Contratos de Trabajo	Eventuales	Otros Funcionarios (1)	TOTAL	Contrato Temporal Derecho Público	Contrato Laboral Derecho Privado	Becario	Pasante	Arrend. Obra	Arrend. Obra con Org. Internac.	Arrend. Servicio con Org. Internac.	Otros No Funcionarios (2)	TOTAL
N°	DENOMINACIÓN																
001	Dirección Gral. Secretaría	98	3				1	102				2		1	11	9	23
003	Dirección Nal. de Turismo	54	1					55									0
								0									0
								0									0
								0									0
								0									0
								0									0
								0									0
								0									0
								0									0
								0									0
								0									0
								0									0
TOTAL		152	4	0	0	0	1	157	0	0	0	2	0	1	11	9	23

(1) En caso de utilizar esta categoría aclare a continuación a qué tipo de vínculos (**CON CALIDAD DE FUNCIONARIOS PÚBLICOS**) corresponde:

Excedentario

(2) En caso de utilizar esta categoría aclare a continuación a qué tipo de vínculos (**SIN CALIDAD DE FUNCIONARIOS PÚBLICOS**) corresponde:

5 Adscriptos Ley 18719 Art. 58, 2 Asistentes Art. 9 Ley 17.930, 2 Contratos Arrendamiento de Servicio

Cantidad de funcionarios que perciben retiro incentivado al 31/12/2017 y normativa habilitante:

Cantidad de funcionarios en comisión en el Inciso (comisiones entrantes provenientes de otro Inciso):

14 (UE001: 10; UE003: 4)

Observaciones

VÍNCULOS LABORALES CON EL ESTADO

INFORMACIÓN AL 31 DE DICIEMBRE DE 2017

INCISO N°	DENOMINACIÓN
09	Ministerio de Turismo

SEXO	VÍNCULOS CON CALIDAD DE FUNCIONARIOS PÚBLICOS							VÍNCULOS SIN CALIDAD DE FUNCIONARIOS PÚBLICOS								
	Presupuestados	Provisorios	Contratos Función Pública	Contratos de Trabajo	Eventuales	Otros Func.	TOTAL	Contrato Temporal Derecho Público	Contrato Laboral Derecho Privado	Becario	Pasante	Arrendamiento de Obra	Arrend. Obra con Org. Internac.	Arrend. Servicio con Org. Internac.	Otros No Func.	TOTAL
HOMBRES	56					1	57				1			6	5	12
MUJERES	96	4					100				1		1	5	4	11
TRANS							0									0
TOTAL	152	4	0	0	0	1	157	0	0	0	2	0	1	11	9	23

DEPARTAMENTO (*)	VÍNCULOS CON CALIDAD DE FUNCIONARIOS PÚBLICOS							VÍNCULOS SIN CALIDAD DE FUNCIONARIOS PÚBLICOS								
	Presupuestados	Provisorios	Contratos Función Pública	Contratos de Trabajo	Eventuales	Otros Func.	TOTAL	Contrato Temporal Derecho Público	Contrato Laboral Derecho Privado	Becario	Pasante	Arrendamiento de Obra	Arrend. Obra con Org. Internac.	Arrend. Servicio con Org. Internac.	Otros No Func.	TOTAL
ARTIGAS							0									0
CANELONES							0									0
CERRO LARGO							0									0
COLONIA	1						1									0
DURAZNO							0									0
FLORES							0									0
FLORIDA							0									0
LAVALLEJA							0									0
MALDONADO	3	1					4									0
PAYSANDÚ	4						4									0
RÍO NEGRO							0									0
RIVERA	2	1					3									0
ROCHA	2						2									0
SALTO	2						2							2		2
SAN JOSÉ							0									0
SORIANO							0									0
TACUAREMBO							0									0
TREINTA Y TRES							0									0
MONTEVIDEO	138	2				1	141				2		1	9	7	19
EXTERIOR							0								2	2
ITINERANTE							0									0
Sin clasificar							0									0
TOTAL	152	4	0	0	0	1	157	0	0	0	2	0	1	11	9	23

(*) Corresponde informar el departamento donde se llevan a cabo las tareas propias del vínculo.

Observaciones

VÍNCULOS LABORALES CON EL ESTADO

INFORMACIÓN AL 31 DE DICIEMBRE DE 2017

INCISO N°	DENOMINACIÓN
09	Ministerio de Turismo

ESCALAFÓN	VÍNCULOS CON CALIDAD DE FUNCIONARIOS PÚBLICOS						TOTAL
	Presupuestados	Provisorios	Contratos Función Pública	Contratos de Trabajo	Eventuales	Otros	
A- PROFESIONAL	32	4					36
B- TÉCNICO PROFESIONAL	8					1	9
C- ADMINISTRATIVO	76						76
D- ESPECIALIZADO	23						23
E- OFICIOS	8						8
F- SERVICIOS AUXILIARES							0
G- DOCENTE DE UDELAR							0
H- DOCENTE DE A.N.E.P.							0
J- DOCENTE DE OTROS ORG.							0
K- MILITAR							0
L- POLICIAL							0
M- SERVICIOS EXTERIORES							0
N- JUDICATURA							0
P- POLÍTICO	2						2
Q- PARTICULAR CONFIANZA	2						2
R- RESIDUAL							0
S- PENITENCIARIO							0
OTROS (*)							0
CO3- ALTA CONDUCCIÓN	1						1
TOTAL	152	4	0	0	0	1	157

(*) En caso de utilizar "otros" aclare a continuación a qué corresponde:

--

ALTAS Y BAJAS EN LOS ORGANISMOS DEL ESTADO
 INFORMACIÓN DEL 1° DE ENERO DE 2017 AL 31 DE DICIEMBRE DE 2017

INCISO N°	DENOMINACIÓN
09	Ministerio de Turismo

Cuadro 5	Col. 1	Col. 2	Col. 3	Col. 4	Col. 5	Col. 6	Col. 7	Col. 8	Col. 9	Col. 10	Col. 11	Col. 12	Col. 13	Col. 14	Col. 15	Col. 16	Col. 17	Col. 18	Col. 19	Col. 20
	Inf.Vinculos dic. 2017	Inf.Vinculos dic. 2016	SALDO 1 Inf.Vinculos 2017 - 2016	ALTAS							BAJAS							SALDO 2 TA - TB	Renovaciones	
				Designación directa (*)	Sorteo	Concurso méritos y antecedentes	Concurso oposición y méritos	Sorteo y concurso	Otros (**)	Transformación (nuevo vínculo)	TOTAL A	Fallecimiento	Destitución	Renuncia/ Fin de contrato	Jubilación	Por todo otro motivo (***)	Transformación (extinción)			TOTAL B
VINCULOS CON CALIDAD DE FUNCIONARIO PÚBLICO																				
Presupuestados	152	159	-7							6	6			2	11			13	-7	
Provisorios	4	8	-4			3					3			1			6	7	-4	
Contratos Función Pública			0								0							0	0	
Contratos de Trabajo			0								0							0	0	
Eventuales			0								0							0	0	
Otros Funcionarios	1		1								0							0	0	
Sub Total	157	167	-10	0	0	3	0	0	0	6	9	0	0	3	11	0	6	20	-11	0
VINCULOS SIN CALIDAD DE FUNCIONARIO PÚBLICO																				
Contrato Temporal Der. Púb.			0								0							0	0	
Contrato Laboral Der. Priv.			0								0							0	0	
Becario			0								0							0	0	
Pasante	2	3	-1			1					1			2				2	-1	
Arrendamiento de Obra			0								0							0	0	
Arrend. Obra con Org. Internacional	1		1			2					2			1				1	1	
Arrend. Servicio con Org. Internacional	11	15	-4								0			4				4	-4	
Otros No Funcionarios	9	10	-1	2							2			3				3	-1	
Sub Total	23	28	-5	2	0	3	0	0	0	0	5	0	0	10	0	0	0	10	-5	0
TOTAL	180	195	-15	2	0	6	0	0	0	6	14	0	0	13	11	0	6	30	-16	0

ACLARACIONES DEL ORGANISMO:

(*) Especificar normativa habilitante de designaciones directas.

Voluntariado Social

(**) Especificar "otros" mecanismos de selección.

(***) Especificar otros motivos de bajas

Aclaraciones: Diferencias entre saldo 1 y saldo 2

La diferencia entre saldo 1 y saldo 2 en Otros Funcionarios Públicos se debe a que en años anteriores no se informaba el vínculo "exdentario 815".

VÍNCULOS LABORALES CON EL ESTADO

INFORMACIÓN AL 31 DE DICIEMBRE DE 2017

INCISO Nº	DENOMINACIÓN
10	Ministerio de Transporte y Obras Públicas

CUADRO 1		VÍNCULOS CON CALIDAD DE FUNCIONARIOS PÚBLICOS						VÍNCULOS SIN CALIDAD DE FUNCIONARIOS PÚBLICOS									
UNIDAD EJECUTORA		Presupuestados	Provisorios	Contratos Función Pública	Contratos de Trabajo	Eventuales	Otros Funcionarios (1)	TOTAL	Contrato Temporal Derecho Público	Contrato Laboral Derecho Privado	Becario	Pasante	Arrend. Obra	Arrend. Obra con Org. Internac.	Arrend. Servicio con Org. Internac.	Otros No Funcionarios (2)	TOTAL
Nº	DENOMINACIÓN																
001	Despacho Secr. Estado	275						275								11	11
003	Dirección Nal. Vialidad	1.225	128			2		1.355									0
004	Dirección Nal. Hidrografía	330	1					331									0
005	Dirección Nal. Arquitectura	535		2				537									0
006	Dirección Nal. Topografía	52						52									0
007	Dirección Nal. Transporte	367						367									0
009	Dirección Nal. Planif. y Logística	1						1									0
								0									0
								0									0
								0									0
								0									0
								0									0
TOTAL		2.785	129	2	0	2	0	2.918	0	0	0	0	0	0	0	11	11

(1) En caso de utilizar esta categoría aclare a continuación a qué tipo de vínculos (**CON CALIDAD DE FUNCIONARIOS PÚBLICOS**) corresponde:

(2) En caso de utilizar esta categoría aclare a continuación a qué tipo de vínculos (**SIN CALIDAD DE FUNCIONARIOS PÚBLICOS**) corresponde:

UE 001 - Secretaria : 1 Asistente Ministro Art. 9 Ley 17930; 10 Adscriptos - Art. 58 Ley 18719

Cantidad de funcionarios que perciben retiro incentivado al 31/12/2017 y normativa habilitante:

Cantidad de funcionarios en comisión en el Inciso (comisiones entrantes provenientes de otro Inciso):

UE.001 = 13; U.E.003 = 1; U.E. 006 = 2; U.E 007 = 4.

Observaciones

VÍNCULOS LABORALES CON EL ESTADO

INFORMACIÓN AL 31 DE DICIEMBRE DE 2017

INCISO N°	DENOMINACIÓN
10	Ministerio de Transporte y Obras Públicas

SEXO	VÍNCULOS CON CALIDAD DE FUNCIONARIOS PÚBLICOS							VÍNCULOS SIN CALIDAD DE FUNCIONARIOS PÚBLICOS								
	Presupuestados	Provisorios	Contratos Función Pública	Contratos de Trabajo	Eventuales	Otros Func.	TOTAL	Contrato Temporal Derecho Público	Contrato Laboral Derecho Privado	Becario	Pasante	Arrendamiento de Obra	Arrend. Obra con Org. Internac.	Arrend. Servicio con Org. Internac.	Otros No Func.	TOTAL
HOMBRES	2.070	112	2		2		2.186								8	8
MUJERES	715	17					732								3	3
TRANS							0									0
TOTAL	2.785	129	2	0	2	0	2.918	0	0	0	0	0	0	0	11	11

DEPARTAMENTO (*)	VÍNCULOS CON CALIDAD DE FUNCIONARIOS PÚBLICOS							VÍNCULOS SIN CALIDAD DE FUNCIONARIOS PÚBLICOS								
	Presupuestados	Provisorios	Contratos Función Pública	Contratos de Trabajo	Eventuales	Otros Func.	TOTAL	Contrato Temporal Derecho Público	Contrato Laboral Derecho Privado	Becario	Pasante	Arrendamiento de Obra	Arrend. Obra con Org. Internac.	Arrend. Servicio con Org. Internac.	Otros No Func.	TOTAL
ARTIGAS	51	5					56									0
CANELONES	179	13			1		193									0
CERRO LARGO	83	10					93									0
COLONIA	175	7					182									0
DURAZNO	57	7					64									0
FLORES	20	6					26									0
FLORIDA	38	4					42									0
LAVALLEJA	40	13					53									0
MALDONADO	47	0					47									0
PAYSANDÚ	122	4					126									0
RÍO NEGRO	70	5					75									0
RIVERA	83	5			1		89									0
ROCHA	135	13					148									0
SALTO	88	9					97									0
SAN JOSÉ	81	7					88									0
SORIANO	74	5					79									0
TACUAREMBO	95	8					103									0
TREINTA Y TRES	65	3					68									0
MONTEVIDEO	1.282	5	2				1.289								11	11
EXTERIOR							0									0
ITINERANTE							0									0
Sin clasificar	0						0									0
TOTAL	2.785	129	2	0	2	0	2.918	0	0	0	0	0	0	0	11	11

(*) Corresponde informar el departamento donde se llevan a cabo las tareas propias del vínculo.

Observaciones

VÍNCULOS LABORALES CON EL ESTADO

INFORMACIÓN AL 31 DE DICIEMBRE DE 2017

INCISO Nº	DENOMINACIÓN
10	Ministerio de Transporte y Obras Públicas

ESCALAFÓN	VÍNCULOS CON CALIDAD DE FUNCIONARIOS PÚBLICOS						TOTAL
	Presupuestados	Provisorios	Contratos Función Pública	Contratos de Trabajo	Eventuales	Otros	
A- PROFESIONAL	256		1				257
B- TÉCNICO PROFESIONAL	56						56
C- ADMINISTRATIVO	608	1					609
D- ESPECIALIZADO	283				1		284
E- OFICIOS	1.485	128	1		1		1.615
F- SERVICIOS AUXILIARES	82						82
G- DOCENTE DE UDELAR							0
H- DOCENTE DE A.N.E.P.							0
J- DOCENTE DE OTROS ORG.							0
K- MILITAR							0
L- POLICIAL							0
M- SERVICIOS EXTERIORES							0
N- JUDICATURA							0
P- POLÍTICO	2						2
Q- PARTICULAR CONFIANZA	11						11
R- RESIDUAL	2						2
S- PENITENCIARIO							0
OTROS (*)							0
CO3- ALTA CONDUCCIÓN							0
TOTAL	2.785	129	2	0	2	0	2.918

(*) En caso de utilizar "otros" aclare a continuación a qué corresponde:

--

ALTAS Y BAJAS EN LOS ORGANISMOS DEL ESTADO
 INFORMACIÓN DEL 1° DE ENERO DE 2017 AL 31 DE DICIEMBRE DE 2017

INCISO N°	DENOMINACIÓN
10	Ministerio de Transporte y Obras Públicas

Cuadro 5	Col. 1	Col. 2	Col. 3	Col. 4	Col. 5	Col. 6	Col. 7	Col. 8	Col. 9	Col. 10	Col. 11	Col. 12	Col. 13	Col. 14	Col. 15	Col. 16	Col. 17	Col. 18	Col. 19	Col. 20	
	Inf.Vinculos dic. 2017	Inf.Vinculos dic. 2016	SALDO 1 Inf.Vinculos 2017 - 2016	ALTAS							BAJAS							SALDO 2 TA - TB	Renovaciones		
				Designación directa (*)	Sorteo	Concurso méritos y antecedentes	Concurso oposición y méritos	Sorteo y concurso	Otros (**)	Transformación (nuevo vínculo)	TOTAL A	Fallecimiento	Destitución	Renuncia/ Fin de contrato	Jubilación	Por todo otro motivo (***)	Transformación (extinción)			TOTAL B	
VINCULOS CON CALIDAD DE FUNCIONARIO PÚBLICO																					
Presupuestados	2.785	2.917	-132	2						34	36	14	1	9	141	3		168	-132		
Provisorios	129	37	92			132					132			6			34	40	92		
Contratos Función Pública	2	2	0								0							0	0		
Contratos de Trabajo			0								0							0	0		
Eventuales	2	2	0								0							0	0		
Otros Funcionarios			0								0							0	0		
Sub Total	2.918	2.958	-40	2	0	132	0	0	0	34	168	14	1	15	141	3	34	208	-40	0	
VINCULOS SIN CALIDAD DE FUNCIONARIO PÚBLICO																					
Contrato Temporal Der. Púb.			0								0							0	0		
Contrato Laboral Der. Priv.			0								0							0	0		
Becario			0								0							0	0		
Pasante			0								0							0	0		
Arrendamiento de Obra			0								0							0	0		
Arrend. Obra con Org. Internacional			0								0							0	0		
Arrend. Servicio con Org. Internacional			0								0							0	0		
Otros No Funcionarios	11	14	-3						1		1			4				4	-3		
Sub Total	11	14	-3	0	0	0	0	0	1	0	1	0	0	4	0	0	0	4	-3	0	
TOTAL	2.929	2.972	-43	2	0	132	0	0	1	34	169	14	1	19	141	3	34	212	-43	0	

ACLARACIONES DEL ORGANISMO:

(*) Especificar normativa habilitante de designaciones directas.

Incorporación Art. 15 a 19, 21 a 34 y 36 de la Ley N° 18719 de 27/12/2010. UE 007 Dir. Gral. de Transporte Aereo Esc Q.

(**) Especificar "otros" mecanismos de selección.

007 Contrato Voluntariado

(***) Especificar otros motivos de bajas

3 Bajas por incapacidad física definitiva

Aclaraciones: Diferencias entre saldo 1 y saldo 2

VÍNCULOS LABORALES CON EL ESTADO

INFORMACIÓN AL 31 DE DICIEMBRE DE 2017

INCISO N°	DENOMINACIÓN
11	Ministerio de Educación y Cultura

CUADRO 1		VINCULOS CON CALIDAD DE FUNCIONARIOS PUBLICOS							VINCULOS SIN CALIDAD DE FUNCIONARIOS PUBLICOS								
UNIDAD EJECUTORA		Presupuestados	Provisorios	Contratos Función Pública	Contratos de Trabajo	Eventuales	Otros Funcionarios (1)	TOTAL	Contrato Temporal Derecho Público	Contrato Laboral Derecho Privado	Becario	Pasante	Arrend. Obra	Arrend. Obra con Org. Internac.	Arrend. Servicio con Org. Internac.	Otros No Funcionarios (2)	TOTAL
N°	DENOMINACIÓN																
1	Dirección Gral. Secretaría	335	29	1				365			30		1			262	293
2	Dirección de Educación	69	1					70								452	452
3	Dirección Nal. de Cultura	74	10		6			90		8						56	64
4	Museo Histórico Nacional	16						16									0
7	Archivo Gral de la Nación	70		1				71									0
8	Comisión Patr. Cultural Nac.	25		3				28			1						1
11	Instituto Clemente Estable	59						59								125	125
12	DICYT	34						34									0
15	Dirección G. Biblioteca Nal.	72						72									0
16	SODRE	209		138			2	349								64	64
17	Fiscalías Gob. 1° y 2° turno	14						14									0
18	Dirección Gral. Registros	364	2		19			385			11						11
20	Proc. Estado Cont. Adm.	13						13									0
21	D.G. Registro Estado Civil	146	10					156									0
24	Televisión Nal. Uruguay	184	5					189		216	1						217
TOTAL		1.684	57	143	25	0	2	1.911	0	224	43	0	1	0	0	959	1.227

(1) En caso de utilizar esta categoría aclare a continuación a qué tipo de vínculos (**CON CALIDAD DE FUNCIONARIOS PÚBLICOS**) corresponde:

Restituidos

(2) En caso de utilizar esta categoría aclare a continuación a qué tipo de vínculos (**SIN CALIDAD DE FUNCIONARIOS PÚBLICOS**) corresponde:

UE 001: 8 Adscriptos Ley 18719 Art. 58, 1 Asistente Art. 9 Ley 17.930, 253 Dietas y docentes no escalafonados; UE 002: 452 Dietas y docentes no escalafonados; UE 003: 56 Dietas y docentes no escalafonados; UE 011: 125 Dietas y docentes no escalafonados; UE 016: 64 Contrato Artístico Ley 18719 Art. 52

Cantidad de funcionarios que perciben retiro incentivado al 31/12/2017 y normativa habilitante:

Cantidad de funcionarios en comisión en el Inciso (comisiones entrantes provenientes de otro Inciso):

38 (UE001: 22; UE002: 6; UE003: 2; UE008: 2; UE015: 4; UE017: 1; UE018: 1)

Observaciones

VÍNCULOS LABORALES CON EL ESTADO

INFORMACIÓN AL 31 DE DICIEMBRE DE 2017

INCISO N°	DENOMINACIÓN
11	Ministerio de Educación y Cultura

SEXO	VÍNCULOS CON CALIDAD DE FUNCIONARIOS PÚBLICOS							VÍNCULOS SIN CALIDAD DE FUNCIONARIOS PÚBLICOS								
	Presupuestados	Provisorios	Contratos Función Pública	Contratos de Trabajo	Eventuales	Otros Func.	TOTAL	Contrato Temporal Derecho Público	Contrato Laboral Derecho Privado	Becario	Pasante	Arrendamiento de Obra	Arrend. Obra con Org. Internac.	Arrend. Servicio con Org. Internac.	Otros No Func.	TOTAL
HOMBRES	760	23	70	8		2	863		154	17		1			323	495
MUJERES	924	34	73	17			1.048		70	26					636	732
TRANS							0									0
TOTAL	1.684	57	143	25	0	2	1.911	0	224	43	0	1	0	0	959	1.227

DEPARTAMENTO (*)	VÍNCULOS CON CALIDAD DE FUNCIONARIOS PÚBLICOS							VÍNCULOS SIN CALIDAD DE FUNCIONARIOS PÚBLICOS								
	Presupuestados	Provisorios	Contratos Función Pública	Contratos de Trabajo	Eventuales	Otros Func.	TOTAL	Contrato Temporal Derecho Público	Contrato Laboral Derecho Privado	Becario	Pasante	Arrendamiento de Obra	Arrend. Obra con Org. Internac.	Arrend. Servicio con Org. Internac.	Otros No Func.	TOTAL
ARTIGAS	10	2					12		2						2	4
CANELONES	37	4		3			44		1	1					2	4
CERRO LARGO	11	1		2			14		1							1
COLONIA	11						11		3	1						4
DURAZNO	7						7		1						3	4
FLORES	5	3		1			9		1							1
FLORIDA	8	1		2			11		1							1
LAVALLEJA	6	1		1			8		1	1						2
MALDONADO	21	2					23		1	1						2
PAYSANDÚ	10	1		1			12		2						3	5
RÍO NEGRO	5	2		1			8		2							2
RIVERA	21	2					23		2							2
ROCHA	8	1		1			10		3						2	5
SALTO	13	2		1			16		2						1	3
SAN JOSÉ	15	1					16		1							1
SORIANO	6	1		1			8		2							2
TACUAREMBÓ	8						8		2							2
TREINTA Y TRES	5			2			7		2	1					1	4
MONTEVIDEO	1.477	33	143	9		2	1.664		194	38		1			240	473
EXTERIOR							0									0
ITINERANTE							0									0
Sin clasificar							0								705	705
TOTAL	1.684	57	143	25	0	2	1.911	0	224	43	0	1	0	0	959	1.227

(*) Corresponde informar el departamento donde se llevan a cabo las tareas propias del vínculo.

Observaciones

VÍNCULOS LABORALES CON EL ESTADO

 INFORMACIÓN AL 31 DE DICIEMBRE DE 2017

INCISO N°	DENOMINACIÓN
11	Ministerio de Educación y Cultura

ESCALAFÓN	VÍNCULOS CON CALIDAD DE FUNCIONARIOS PÚBLICOS						TOTAL
	Presupuestados	Provisorios	Contratos Función Pública	Contratos de Trabajo	Eventuales	Otros	
A- PROFESIONAL	281	8					289
B- TÉCNICO PROFESIONAL	54						54
C- ADMINISTRATIVO	677	11	5				693
D- ESPECIALIZADO	401	33	135			2	571
E- OFICIOS	65	3	2				70
F- SERVICIOS AUXILIARES	70	2	1				73
G- DOCENTE DE UDELAR							0
H- DOCENTE DE A.N.E.P.							0
J- DOCENTE DE OTROS ORG.	55						55
K- MILITAR							0
L- POLICIAL							0
M- SERVICIOS EXTERIORES							0
N- JUDICATURA	12						12
P- POLÍTICO	2						2
Q- PARTICULAR CONFIANZA	19						19
R- RESIDUAL	46						46
S- PENITENCIARIO							0
OTROS (*)				25			25
CO3- ALTA CONDUCCIÓN	2						2
TOTAL	1.684	57	143	25	0	2	1.911

(*) En caso de utilizar "otros" aclare a continuación a qué corresponde:

Se aclara que el total de funcionarios Escalafón Q - Particular Confianza informados en 2016 debía ser 16 y no 14. No existe diferencia de saldo ya que bajaron y se les dió el alta en el mismo año.

ALTAS Y BAJAS EN LOS ORGANISMOS DEL ESTADO
 INFORMACIÓN DEL 1° DE ENERO DE 2017 AL 31 DE DICIEMBRE DE 2017

INCISO N°	DENOMINACIÓN
11	Ministerio de Educación y Cultura

Cuadro 5	Col. 1	Col. 2	Col. 3	Col. 4	Col. 5	Col. 6	Col. 7	Col. 8	Col. 9	Col. 10	Col. 11	Col. 12	Col. 13	Col. 14	Col. 15	Col. 16	Col. 17	Col. 18	Col. 19	Col. 20	
	Inf.Vinculos dic. 2017	Inf.Vinculos dic. 2016	SALDO 1 Inf.Vinculos 2017 - 2016	ALTAS							BAJAS							SALDO 2 TA - TB	Renovaciones		
				Designación directa (*)	Sorteo	Concurso méritos y antecedentes	Concurso oposición y méritos	Sorteo y concurso	Otros (**)	Transformación (nuevo vínculo)	TOTAL A	Fallecimiento	Destitución	Renuncia/ Fin de contrato	Jubilación	Por todo otro motivo (***)	Transformación (extinción)			TOTAL B	
VINCULOS CON CALIDAD DE FUNCIONARIO PÚBLICO																					
Presupuestados	1.684	1.765	-81	3			4			18	25	5		9	84	9		107	-82		
Provisorios	57	1	56			3	10			66	79			6			18	24	55	1	
Contratos Función Pública	143	148	-5								0	1		4	1			6	-6	143	
Contratos de Trabajo	25		25				19			8	27			2				2	25		
Eventuales			0								0							0	0		
Otros Funcionarios	2	2	0								0							0	0	2	
Sub Total	1.911	1.916	-5	3	0	3	33	0	0	92	131	6	0	21	85	9	18	139	-8	146	
VINCULOS SIN CALIDAD DE FUNCIONARIO PÚBLICO																					
Contrato Temporal Der. Púb.		77	-77								0			4			74	78	-78		
Contrato Laboral Der. Priv.	224	105	119	54							54			59				59	-5	46	
Becario	43	68	-25			1			42		43		1	67				68	-25		
Pasante			0								0							0	0		
Arrendamiento de Obra	1		1	1							1							0	1		
Arrend. Obra con Org. Internacional			0								0							0	0		
Arrend. Servicio con Org. Internacional			0								0							0	0		
Otros No Funcionarios	959	960	-1	798			31				829			829		1		830	-1	227	
Sub Total	1.227	1.210	17	853	0	1	31	0	42	0	927	0	1	959	0	1	74	1.035	-108	273	
TOTAL	3.138	3.126	12	856	0	4	64	0	42	92	1.058	6	1	980	85	10	92	1.174	-116	419	

ACLARACIONES DEL ORGANISMO:

(*) Especificar normativa habilitante de designaciones directas.

3 Presupuestados (1 UE 003, 1 UE 012 y 1 UE 021 Cargos Q Particular Confianza. Art. 60, 168 y 181 de la Constitución de la República). - 54 Contratos Laborales Ley 18719 Art. 54 - 1 Arrendamiento de Obra UE 001 Ley 18719 Art. 47 y Ley 19149 Art. 3. - 798 Otros No Funcionarios (256 UE 001. 523 UE 002. 18 UE 003. Horas Docentes Ley 18719 Art. 494 y Decreto 171/13. 1 Adscripto UE 001 Ley 18719 Art. 58 y Decreto 57/011).

(**) Especificar "otros" mecanismos de selección.

42 Becarios (30 UE 001, 1 UE 008 y 11 UE 018) Ley 18719 Art. 51, Decreto 54/011; Ley 19133 y Decreto 115/015.

(***) Especificar otros motivos de bajas

9 bajas Presupuestados: 8 ceses por redistribución UE 008, UE 015 y UE 016. - 1 baja UE 016 cese por edad tope de permanencia en el cargo. 1 baja Otros No Funcionarios - 1 baja UE 015 de voluntario que dejó de concurrir sin aviso. (Está en trámite la baja en el SGH 1.0).

Aclaraciones: Diferencias entre saldo 1 y saldo 2

UE 003 manifiesta que en el informe del año 2016, se padeció error en la cantidad de presupuestados. El dato correcto es 74 presupuestados y no 73 como se informó. - UE 007 manifiesta que en el informe del año 2016, se padeció error en la cantidad de Contratos de Función Pública. El dato correcto es 1 -que es un excedentario con el cargo reservado- y no 0 como se informó. - UE 024 manifiesta que en el informe del año 2016, se padeció error en la cantidad de Contratos Temporales de Derecho Público, de Provisorios y de Contratos Laborales. El dato correcto es 4 Contratos Temporales de Derecho Público y no 3 como se informó. De los Provisorios el dato correcto es 1 -que es un cargo reservado- y no 0. Y de los Contratos Laborales se tendrían que haber informado 196 y no 72 como se informó. Los errores se debieron a que se informaron los datos de una de las tres Direcciones.

VÍNCULOS LABORALES CON EL ESTADO

INFORMACIÓN AL 31 DE DICIEMBRE DE 2017

INCISO Nº	DENOMINACIÓN
12	Ministerio de Salud Pública

CUADRO 1		VÍNCULOS CON CALIDAD DE FUNCIONARIOS PÚBLICOS						VÍNCULOS SIN CALIDAD DE FUNCIONARIOS PÚBLICOS									
UNIDAD EJECUTORA		Presupuestados	Provisorios	Contratos Función Pública	Contratos de Trabajo	Eventuales	Otros Funcionarios (1)	TOTAL	Contrato Temporal Derecho Público	Contrato Laboral Derecho Privado	Becario	Pasante	Arrend. Obra	Arrend. Obra con Org. Internac.	Arrend. Servicio con Org. Internac.	Otros No Funcionarios (2)	TOTAL
Nº	DENOMINACIÓN																
001	Dirección Gral. Secretaría	254	2					256			18	5				4	27
102	Junta Nal. de Salud	32						32				1					1
103	Dirección Gral. Salud	470			6			476									0
104	Inst. N. Donación y Transp.	53			16			69									0
106	Dir. Gral. Coordinación	1						1									0
								0									0
								0									0
								0									0
								0									0
								0									0
								0									0
								0									0
								0									0
								0									0
								0									0
								0									0
TOTAL		810	2	0	22	0	0	834	0	0	18	6	0	0	0	4	28

(1) En caso de utilizar esta categoría aclare a continuación a qué tipo de vínculos (**CON CALIDAD DE FUNCIONARIOS PÚBLICOS**) corresponde:

--

(2) En caso de utilizar esta categoría aclare a continuación a qué tipo de vínculos (**SIN CALIDAD DE FUNCIONARIOS PÚBLICOS**) corresponde:

UE001: 3 Adscripto Ley 18719 Art. 58, 1 Asistente Art. Ley 17.930

--

Cantidad de funcionarios que perciben retiro incentivado al 31/12/2017 y normativa habilitante:

--

Cantidad de funcionarios en comisión en el Inciso (comisiones entrantes provenientes de otro Inciso):

97 (UE001: 32; UE103:64; UE106: 1)

--

Observaciones

Los becarios pertenecen al programa Primera Experiencia Laboral del INJU y los pasantes corresponden a un convenio con UDELAR. En ambos casos estos Organismos (INJU y UDELAR) son los encargados de realizar la selección.

--

VÍNCULOS LABORALES CON EL ESTADO

INFORMACIÓN AL 31 DE DICIEMBRE DE 2017

INCISO N°	DENOMINACIÓN
12	Ministerio de Salud Pública

SEXO	VÍNCULOS CON CALIDAD DE FUNCIONARIOS PÚBLICOS							VÍNCULOS SIN CALIDAD DE FUNCIONARIOS PÚBLICOS								
	Presupuestados	Provisorios	Contratos Función Pública	Contratos de Trabajo	Eventuales	Otros Func.	TOTAL	Contrato Temporal Derecho Público	Contrato Laboral Derecho Privado	Becario	Pasante	Arrendamiento de Obra	Arrend. Obra con Org. Internac.	Arrend. Servicio con Org. Internac.	Otros No Func.	TOTAL
HOMBRES	241	1		4			246			6					1	7
MUJERES	569	1		18			588			12	6				3	21
TRANS							0									0
TOTAL	810	2	0	22	0	0	834	0	0	18	6	0	0	0	4	28

DEPARTAMENTO (*)	VÍNCULOS CON CALIDAD DE FUNCIONARIOS PÚBLICOS							VÍNCULOS SIN CALIDAD DE FUNCIONARIOS PÚBLICOS								
	Presupuestados	Provisorios	Contratos Función Pública	Contratos de Trabajo	Eventuales	Otros Func.	TOTAL	Contrato Temporal Derecho Público	Contrato Laboral Derecho Privado	Becario	Pasante	Arrendamiento de Obra	Arrend. Obra con Org. Internac.	Arrend. Servicio con Org. Internac.	Otros No Func.	TOTAL
ARTIGAS	12						12									0
CANELONES	10						10									0
CERRO LARGO	10						10									0
COLONIA	5						5									0
DURAZNO	6						6									0
FLORES	2						2									0
FLORIDA	2			1			3									0
LAVALLEJA	4						4									0
MALDONADO	8			1			9									0
PAYSANDÚ	11			1			12									0
RÍO NEGRO	5						5									0
RIVERA	9						9									0
ROCHA	5						5									0
SALTO	11			1			12									0
SAN JOSÉ	5						5									0
SORIANO	4						4									0
TACUAREMBO	10						10									0
TREINTA Y TRES	2			1			3									0
MONTEVIDEO	689	2		17			708			18	6				4	28
EXTERIOR							0									0
ITINERANTE							0									0
Sin clasificar							0									0
TOTAL	810	2	0	22	0	0	834	0	0	18	6	0	0	0	4	28

(*) Corresponde informar el departamento donde se llevan a cabo las tareas propias del vínculo.

Observaciones

VÍNCULOS LABORALES CON EL ESTADO

INFORMACIÓN AL 31 DE DICIEMBRE DE 2017

INCISO N°	DENOMINACIÓN
12	Ministerio de Salud Pública

ESCALAFÓN	VÍNCULOS CON CALIDAD DE FUNCIONARIOS PÚBLICOS						TOTAL
	Presupuestados	Provisorios	Contratos Función Pública	Contratos de Trabajo	Eventuales	Otros	
A- PROFESIONAL	335						335
B- TÉCNICO PROFESIONAL	39						39
C- ADMINISTRATIVO	270	2					272
D- ESPECIALIZADO	84						84
E- OFICIOS	28						28
F- SERVICIOS AUXILIARES	22						22
G- DOCENTE DE UDELAR							0
H- DOCENTE DE A.N.E.P.							0
J- DOCENTE DE OTROS ORG.							0
K- MILITAR							0
L- POLICIAL							0
M- SERVICIOS EXTERIORES							0
N- JUDICATURA							0
P- POLÍTICO	2						2
Q- PARTICULAR CONFIANZA	25						25
R- RESIDUAL							0
S- PENITENCIARIO							0
OTROS (*)				22			22
CO3- ALTA CONDUCCIÓN	5						5
TOTAL	810	2	0	22	0	0	834

(*) En caso de utilizar "otros" aclare a continuación a qué corresponde:

Contratos de Trabajo, no tienen asignado Escalafón

ALTAS Y BAJAS EN LOS ORGANISMOS DEL ESTADO
 INFORMACIÓN DEL 1° DE ENERO DE 2017 AL 31 DE DICIEMBRE DE 2017

INCISO N°	DENOMINACIÓN
12	Ministerio de Salud Pública

Cuadro 5	Col. 1	Col. 2	Col. 3	Col. 4	Col. 5	Col. 6	Col. 7	Col. 8	Col. 9	Col. 10	Col. 11	Col. 12	Col. 13	Col. 14	Col. 15	Col. 16	Col. 17	Col. 18	Col. 19	Col. 20	
	Inf.Vinculos dic. 2017	Inf.Vinculos dic. 2016	SALDO 1 Inf.Vinculos 2017 - 2016	ALTAS							BAJAS							SALDO 2 TA - TB	Renovaciones		
				Designación directa (*)	Sorteo	Concurso méritos y antecedentes	Concurso oposición y méritos	Sorteo y concurso	Otros (**)	Transformación (nuevo vínculo)	TOTAL A	Fallecimiento	Destitución	Renuncia/ Fin de contrato	Jubilación	Por todo otro motivo (***)	Transformación (extinción)			TOTAL B	
VINCULOS CON CALIDAD DE FUNCIONARIO PÚBLICO																					
Presupuestados	810	850	-40							1	1	1	1	13	28			43	-42		
Provisorios	2	3	-1								0						1	1	-1		
Contratos Función Pública			0								0							0	0		
Contratos de Trabajo	22		22			7				16	23	1						1	22		
Eventuales			0								0							0	0		
Otros Funcionarios			0								0							0	0		
Sub Total	834	853	-19	0	0	7	0	0	0	17	24	2	1	13	28	0	1	45	-21	0	
VINCULOS SIN CALIDAD DE FUNCIONARIO PÚBLICO																					
Contrato Temporal Der. Púb.			0								0							0	0		
Contrato Laboral Der. Priv.			0								0							0	0		
Becario	18	9	9			20					20			11				11	9		
Pasante	6		6			6					6							0	6		
Arrendamiento de Obra		2	-2								0			2				2	-2		
Arrend. Obra con Org. Internacional			0								0							0	0		
Arrend. Servicio con Org. Internacional			0								0							0	0		
Otros No Funcionarios	4	28	-24								0			8			16	24	-24		
Sub Total	28	39	-11	0	0	26	0	0	0	0	26	0	0	21	0	0	16	37	-11	0	
TOTAL	862	892	-30	0	0	33	0	0	0	17	50	2	1	34	28	0	17	82	-32	0	

ACLARACIONES DEL ORGANISMO:

(*) Especificar normativa habilitante de designaciones directas.

(**) Especificar "otros" mecanismos de selección.

(***) Especificar otros motivos de bajas

Aclaraciones: Diferencias entre saldo 1 y saldo 2

La diferencia en la línea de funcionarios se debe a un error en el saldo final informado en el año 2016. Se omitió ingresar a 2 funcionarios.

VÍNCULOS LABORALES CON EL ESTADO

INFORMACIÓN AL 31 DE DICIEMBRE DE 2017

INCISO Nº	DENOMINACIÓN
13	Ministerio de Trabajo y Seguridad Social

CUADRO 1		VÍNCULOS CON CALIDAD DE FUNCIONARIOS PÚBLICOS						VÍNCULOS SIN CALIDAD DE FUNCIONARIOS PÚBLICOS											
UNIDAD EJECUTORA	Nº	DENOMINACIÓN	Presupuestados	Provisorios	Contratos Función Pública	Contratos de Trabajo	Eventuales	Otros Funcionarios (1)	TOTAL	Contrato Temporal Derecho Público	Contrato Laboral Derecho Privado	Becario	Pasante	Arrend. Obra	Arrend. Obra con Org. Internac.	Arrend. Servicio con Org. Internac.	Otros No Funcionarios (2)	TOTAL	
001																			Dirección Gral. Secretaría
002	Dirección Nal. Trabajo	99	8					107										0	
003	Dirección Nal. Empleo	82						82										0	
004	Dirección Nal. Coord. Interior	165						165			10							10	
005	Dirección Nal. Seg. Social	5	3					8										0	
007	Insp. Gral. Trabajo y Seg. Soc.	190						190										0	
								0										0	
								0										0	
								0										0	
								0										0	
								0										0	
								0										0	
								0										0	
								0										0	
								0										0	
								0										0	
								0										0	
TOTAL			781	16	0	0	0	1	798	0	0	11	0	0	0	0	0	12	23

(1) En caso de utilizar esta categoría aclare a continuación a qué tipo de vínculos (**CON CALIDAD DE FUNCIONARIOS PÚBLICOS**) corresponde:

Contrato Alta Especialización Ley N° 16736

(2) En caso de utilizar esta categoría aclare a continuación a qué tipo de vínculos (**SIN CALIDAD DE FUNCIONARIOS PÚBLICOS**) corresponde:

UE001: 11 Adscripto Ley 18719 Art. 58, 1 Asistente Art. 9 Ley 17930

Cantidad de funcionarios que perciben retiro incentivado al 31/12/2017 y normativa habilitante:

Cantidad de funcionarios en comisión en el Inciso (comisiones entrantes provenientes de otro Inciso):

24 (UE001: 10; UE002: 4; UE003: 2; UE004: 3; UE005: 2; UE007: 3)

Observaciones

Columna Becarios: 11 funcionarios Ley 19.133 Empleo Juvenil

VÍNCULOS LABORALES CON EL ESTADO

INFORMACIÓN AL 31 DE DICIEMBRE DE 2017

INCISO N°	DENOMINACIÓN
13	Ministerio de Trabajo y Seguridad Social

SEXO	VÍNCULOS CON CALIDAD DE FUNCIONARIOS PÚBLICOS							VÍNCULOS SIN CALIDAD DE FUNCIONARIOS PÚBLICOS								
	Presupuestados	Provisoriatos	Contratos Función Pública	Contratos de Trabajo	Eventuales	Otros Func.	TOTAL	Contrato Temporal Derecho Público	Contrato Laboral Derecho Privado	Becario	Pasante	Arrendamiento de Obra	Arrend. Obra con Org. Internac.	Arrend. Servicio con Org. Internac.	Otros No Func.	TOTAL
HOMBRES	308	4				1	313			4					8	12
MUJERES	473	12					485			7					4	11
TRANS							0									0
TOTAL	781	16	0	0	0	1	798	0	0	11	0	0	0	0	12	23

DEPARTAMENTO (*)	VÍNCULOS CON CALIDAD DE FUNCIONARIOS PÚBLICOS							VÍNCULOS SIN CALIDAD DE FUNCIONARIOS PÚBLICOS								
	Presupuestados	Provisoriatos	Contratos Función Pública	Contratos de Trabajo	Eventuales	Otros Func.	TOTAL	Contrato Temporal Derecho Público	Contrato Laboral Derecho Privado	Becario	Pasante	Arrendamiento de Obra	Arrend. Obra con Org. Internac.	Arrend. Servicio con Org. Internac.	Otros No Func.	TOTAL
ARTIGAS	7						7			1						1
CANELONES	32						32									0
CERRO LARGO	8						8			1						1
COLONIA	13						13									0
DURAZNO	5						5			1						1
FLORES	4						4			1						1
FLORIDA	5						5									0
LAVALLEJA	6						6			1						1
MALDONADO	21						21									0
PAYSANDÚ	14						14									0
RÍO NEGRO	6						6			1						1
RIVERA	9						9			1						1
ROCHA	11						11									0
SALTO	7						7			1						1
SAN JOSÉ	11						11									0
SORIANO	8						8									0
TACUAREMBÓ	6						6			1						1
TREINTA Y TRES	5						5			1						1
MONTEVIDEO	603	16				1	620			1					12	13
EXTERIOR							0									0
ITINERANTE							0									0
Sin clasificar							0									0
TOTAL	781	16	0	0	0	1	798	0	0	11	0	0	0	0	12	23

(*) Corresponde informar el departamento donde se llevan a cabo las tareas propias del vínculo.

Observaciones

VÍNCULOS LABORALES CON EL ESTADO

 INFORMACIÓN AL 31 DE DICIEMBRE DE 2017

INCISO N°	DENOMINACIÓN
13	Ministerio de Trabajo y Seguridad Social

ESCALAFÓN	VÍNCULOS CON CALIDAD DE FUNCIONARIOS PÚBLICOS						TOTAL
	Presupuestados	Provisoriatos	Contratos Función Pública	Contratos de Trabajo	Eventuales	Otros	
A- PROFESIONAL	191	10					201
B- TÉCNICO PROFESIONAL	45	3					48
C- ADMINISTRATIVO	322						322
D- ESPECIALIZADO	165						165
E- OFICIOS	25	1					26
F- SERVICIOS AUXILIARES	20	2					22
G- DOCENTE DE UDELAR							0
H- DOCENTE DE A.N.E.P.							0
J- DOCENTE DE OTROS ORG.							0
K- MILITAR							0
L- POLICIAL							0
M- SERVICIOS EXTERIORES							0
N- JUDICATURA							0
P- POLÍTICO	2						2
Q- PARTICULAR CONFIANZA	7						7
R- RESIDUAL							0
S- PENITENCIARIO							0
OTROS (*)						1	1
CO3- ALTA CONDUCCIÓN	4						4
TOTAL	781	16	0	0	0	1	798

(*) En caso de utilizar "otros" aclare a continuación a qué corresponde:

1 Contrato Alta Especialización Ley N° 16736

ALTAS Y BAJAS EN LOS ORGANISMOS DEL ESTADO
 INFORMACIÓN DEL 1° DE ENERO DE 2017 AL 31 DE DICIEMBRE DE 2017

INCISO N°	DENOMINACIÓN
13	Ministerio de Trabajo y Seguridad Social

Cuadro 5	Col. 1	Col. 2	Col. 3	Col. 4	Col. 5	Col. 6	Col. 7	Col. 8	Col. 9	Col. 10	Col. 11	Col. 12	Col. 13	Col. 14	Col. 15	Col. 16	Col. 17	Col. 18	Col. 19	Col. 20	
	Inf.Vinculos dic. 2017	Inf.Vinculos dic. 2016	SALDO 1 Inf.Vinculos 2017 - 2016	ALTAS							BAJAS							SALDO 2 TA - TB	Renovaciones		
				Designación directa (*)	Sorteo	Concurso méritos y antecedentes	Concurso oposición y méritos	Sorteo y concurso	Otros (**)	Transformación (nuevo vínculo)	TOTAL A	Fallecimiento	Destitución	Renuncia/ Fin de contrato	Jubilación	Por todo otro motivo (***)	Transformación (extinción)			TOTAL B	
VINCULOS CON CALIDAD DE FUNCIONARIO PÚBLICO																					
Presupuestados	781	782	-1	2					1	34	37	5		8	25			38	-1		
Provisorios	16	47	-31				3				3						34	34	-31		
Contratos Función Pública			0								0							0	0		
Contratos de Trabajo			0								0							0	0		
Eventuales			0								0							0	0		
Otros Funcionarios	1	1	0								0							0	0		
Sub Total	798	830	-32	2	0	0	3	0	1	34	40	5	0	8	25	0	34	72	-32	0	
VINCULOS SIN CALIDAD DE FUNCIONARIO PÚBLICO																					
Contrato Temporal Der. Púb.			0								0							0	0		
Contrato Laboral Der. Priv.			0								0							0	0		
Becario	11	9	2				11				11			6		2		8	3		
Pasante			0								0							0	0		
Arrendamiento de Obra			0								0							0	0		
Arrend. Obra con Org. Internacional			0								0							0	0		
Arrend. Servicio con Org. Internacional			0								0							0	0		
Otros No Funcionarios	12	10	2						3		3			1				1	2		
Sub Total	23	19	4	0	0	0	11	0	3	0	14	0	0	7	0	2	0	9	5	0	
TOTAL	821	849	-28	2	0	0	14	0	4	34	54	5	0	15	25	2	34	81	-27	0	

ACLARACIONES DEL ORGANISMO:

(*) Especificar normativa habilitante de designaciones directas.

2 Cargos Escalafon Q: Inciso 4° Artículo 60 de la Constitución y Artículo 145 de la Ley N° 12.802

(**) Especificar "otros" mecanismos de selección.

3 Adscriptos Art. 58 Ley 18.719

1 Rotación entre Incisos Art. 58 Ley 19.121

(***) Especificar otros motivos de bajas

Rescisión Contrato

Aclaraciones: Diferencias entre saldo 1 y saldo 2

En el formulario de 2016 debieron informarse 8 becarios en vez de 9.

VÍNCULOS LABORALES CON EL ESTADO

INFORMACIÓN AL 31 DE DICIEMBRE DE 2017

INCISO N°	DENOMINACIÓN
14	Ministerio de Vivienda, Ordenamiento Territorial y Medio Ambiente

CUADRO 1		VÍNCULOS CON CALIDAD DE FUNCIONARIOS PÚBLICOS						VÍNCULOS SIN CALIDAD DE FUNCIONARIOS PÚBLICOS									
UNIDAD EJECUTORA		Presupuestados	Provisorios	Contratos Función Pública	Contratos de Trabajo	Eventuales	Otros Funcionarios (1)	TOTAL	Contrato Temporal Derecho Público	Contrato Laboral Derecho Privado	Becario	Pasante	Arrend. Obra	Arrend. Obra con Org. Internac.	Arrend. Servicio con Org. Internac.	Otros No Funcionarios (2)	TOTAL
N°	DENOMINACIÓN																
001	Dirección Gral. Secretaría	117					1	118							111	25	136
002	Dirección Nal. Vivienda	137			21		1	159	1		111		1		25	18	156
003	Dirección Nal. Ord. Territorial	51						51									0
004	Dirección Nal. Medio Amb.	154	1					155							74	27	101
005	Dirección Nal. Aguas y San.	49						49									0
								0									0
								0									0
								0									0
								0									0
								0									0
								0									0
								0									0
TOTAL		508	1	0	21	0	2	532	1	0	111	0	1	0	210	70	393

(1) En caso de utilizar esta categoría aclare a continuación a qué tipo de vínculos (**CON CALIDAD DE FUNCIONARIOS PÚBLICOS**) corresponde:

2 Contratos Alta Especialización Ley N°16.736

(2) En caso de utilizar esta categoría aclare a continuación a qué tipo de vínculos (**SIN CALIDAD DE FUNCIONARIOS PÚBLICOS**) corresponde:

U.E.001: 3 Adscripto Ley 18.719 Art. 58; 2 Asistentes Artículo 9 Ley 17.930; 20 Contratos Arrendamiento de Servicio-UE; U.E.002: 18 Contratos Arrendamiento de Servicio-UE; U.E.004: 27 Contratos Arrendamiento de Servicio-UE.

Cantidad de funcionarios que perciben retiro incentivado al 31/12/2017 y normativa habilitante:

--

Cantidad de funcionarios en comisión en el Inciso (comisiones entrantes provenientes de otro Inciso):

14 (U.E.001: 5; U.E.002: 4; U.E.003: 3, U.E.004: 1; U.E.005: 1)

Observaciones

--

VÍNCULOS LABORALES CON EL ESTADO

INFORMACIÓN AL 31 DE DICIEMBRE DE 2017

INCISO N°	DENOMINACIÓN
14	Ministerio de Vivienda, Ordenamiento Territorial y Medio Ambiente

SEXO	VÍNCULOS CON CALIDAD DE FUNCIONARIOS PÚBLICOS							VÍNCULOS SIN CALIDAD DE FUNCIONARIOS PÚBLICOS								
	Presupuestados	Provisorios	Contratos Función Pública	Contratos de Trabajo	Eventuales	Otros Func.	TOTAL	Contrato Temporal Derecho Público	Contrato Laboral Derecho Privado	Becario	Pasante	Arrendamiento de Obra	Arrend. Obra con Org. Internac.	Arrend. Servicio con Org. Internac.	Otros No Func.	TOTAL
HOMBRES	194	1		6		1	202	1		22				81	23	127
MUJERES	314			15		1	330			89		1		129	47	266
TRANS							0									0
TOTAL	508	1	0	21	0	2	532	1	0	111	0	1	0	210	70	393

DEPARTAMENTO (*)	VÍNCULOS CON CALIDAD DE FUNCIONARIOS PÚBLICOS							VÍNCULOS SIN CALIDAD DE FUNCIONARIOS PÚBLICOS								
	Presupuestados	Provisorios	Contratos Función Pública	Contratos de Trabajo	Eventuales	Otros Func.	TOTAL	Contrato Temporal Derecho Público	Contrato Laboral Derecho Privado	Becario	Pasante	Arrendamiento de Obra	Arrend. Obra con Org. Internac.	Arrend. Servicio con Org. Internac.	Otros No Func.	TOTAL
ARTIGAS	4						4			1						1
CANELONES	5			3			8			2						2
CERRO LARGO	8						8									0
COLONIA	3						3			1						1
DURAZNO	4						4									0
FLORES	1						1									0
FLORIDA	3			3			6									0
LAVALLEJA	2						2			1						1
MALDONADO	5			1			6			1						1
PAYSANDÚ	2			1			3			1						1
RÍO NEGRO	8						8			1						1
RIVERA	2			1			3			1						1
ROCHA	7						7			2						2
SALTO	5			3			8			2						2
SAN JOSÉ	7						7			2						2
SORIANO	2						2			1						1
TACUAREMBO	6			1			7									0
TREINTA Y TRES	7						7									0
MONTEVIDEO	427	1		8		2	438	1		95		1		210	70	377
EXTERIOR							0									0
ITINERANTE							0									0
Sin clasificar							0									0
TOTAL	508	1	0	21	0	2	532	1	0	111	0	1	0	210	70	393

(*) Corresponde informar el departamento donde se llevan a cabo las tareas propias del vínculo.

Observaciones

VÍNCULOS LABORALES CON EL ESTADO

INFORMACIÓN AL 31 DE DICIEMBRE DE 2017

INCISO N°	DENOMINACIÓN
14	Ministerio de Vivienda, Ordenamiento Territorial y Medio Ambiente

ESCALAFÓN	VÍNCULOS CON CALIDAD DE FUNCIONARIOS PÚBLICOS						TOTAL
	Presupuestados	Provisorios	Contratos Función Pública	Contratos de Trabajo	Eventuales	Otros	
A- PROFESIONAL	264						264
B- TÉCNICO PROFESIONAL	54						54
C- ADMINISTRATIVO	117	1					118
D- ESPECIALIZADO	45						45
E- OFICIOS	10						10
F- SERVICIOS AUXILIARES	5						5
G- DOCENTE DE UDELAR							0
H- DOCENTE DE A.N.E.P.							0
J- DOCENTE DE OTROS ORG.	2						2
K- MILITAR							0
L- POLICIAL							0
M- SERVICIOS EXTERIORES							0
N- JUDICATURA							0
P- POLÍTICO	2						2
Q- PARTICULAR CONFIANZA	7						7
R- RESIDUAL	1						1
S- PENITENCIARIO							0
OTROS (*)				21		2	23
CO3- ALTA CONDUCCIÓN	1						1
TOTAL	508	1	0	21	0	2	532

(*) En caso de utilizar "otros" aclare a continuación a qué corresponde:

21 Contratos de Trabajo Art. 92 Ley 19121, 2 Contratos Alta Especialización Ley 16736

ALTAS Y BAJAS EN LOS ORGANISMOS DEL ESTADO
 INFORMACIÓN DEL 1° DE ENERO DE 2017 AL 31 DE DICIEMBRE DE 2017

INCISO N°	DENOMINACIÓN
14	Ministerio de Vivienda, Ordenamiento Territorial y Medio Ambiente

Cuadro 5	Col. 1	Col. 2	Col. 3	Col. 4	Col. 5	Col. 6	Col. 7	Col. 8	Col. 9	Col. 10	Col. 11	Col. 12	Col. 13	Col. 14	Col. 15	Col. 16	Col. 17	Col. 18	Col. 19	Col. 20	
	Inf.Vinculos dic. 2017	Inf.Vinculos dic. 2016	SALDO 1 Inf.Vinculos 2017 - 2016	ALTAS							BAJAS							SALDO 2 TA - TB	Renovaciones		
				Designación directa (*)	Sorteo	Concurso méritos y antecedentes	Concurso oposición y méritos	Sorteo y concurso	Otros (**)	Transformación (nuevo vínculo)	TOTAL A	Fallecimiento	Destitución	Renuncia/ Fin de contrato	Jubilación	Por todo otro motivo (***)	Transformación (extinción)			TOTAL B	
VINCULOS CON CALIDAD DE FUNCIONARIO PÚBLICO																					
Presupuestados	508	520	-12							5	5	2		14	1			17	-12		
Provisorios	1	7	-6								0			1			5	6	-6		
Contratos Función Pública			0								0							0	0		
Contratos de Trabajo	21	20	1							2	2			1				1	1		
Eventuales			0								0							0	0		
Otros Funcionarios	2	2	0								0							0	0		
Sub Total	532	549	-17	0	0	0	0	0	0	7	7	2	0	16	1	0	5	24	-17	0	
VINCULOS SIN CALIDAD DE FUNCIONARIO PÚBLICO																					
Contrato Temporal Der. Púb.	1	3	-2								0						2	2	-2		
Contrato Laboral Der. Priv.			0								0							0	0		
Becario	111	93	18						111		111			93				93	18		
Pasante			0								0							0	0		
Arrendamiento de Obra	1	2	-1								0			1				1	-1		
Arrend. Obra con Org. Internacional			0								0							0	0		
Arrend. Servicio con Org. Internacional	210	168	42						62		62			20				20	42		
Otros No Funcionarios	70	60	10						31		31			21				21	10		
Sub Total	393	326	67	0	0	0	0	0	204	0	204	0	0	135	0	0	2	137	67	0	
TOTAL	925	875	50	0	0	0	0	0	204	7	211	2	0	151	1	0	7	161	50	0	

ACLARACIONES DEL ORGANISMO:

(*) Especificar normativa habilitante de designaciones directas.

(**) Especificar "otros" mecanismos de selección.

111 Becarios - la selección es efectuada por el MIDES; 93 Arrendamientos - la selección es efectuada por Organismo Internacional BID - PNUD.

(***) Especificar otros motivos de bajas

Aclaraciones: Diferencias entre saldo 1 y saldo 2

VÍNCULOS LABORALES CON EL ESTADO

INFORMACIÓN AL 31 DE DICIEMBRE DE 2017

INCISO N°	DENOMINACIÓN
15	Ministerio de Desarrollo Social

CUADRO 1		VÍNCULOS CON CALIDAD DE FUNCIONARIOS PÚBLICOS							VÍNCULOS SIN CALIDAD DE FUNCIONARIOS PÚBLICOS								
UNIDAD EJECUTORA		Presupuestados	Provisorios	Contratos Función Pública	Contratos de Trabajo	Eventuales	Otros Funcionarios (1)	TOTAL	Contrato Temporal Derecho Público	Contrato Laboral Derecho Privado	Becario	Pasante	Arrend. Obra	Arrend. Obra con Org. Internac.	Arrend. Servicio con Org. Internac.	Otros No Funcionarios (2)	TOTAL
N°	DENOMINACIÓN																
001	Dirección Gral. Secretaría	317	51		26			394			6				633	565	1.204
002	Dirección Nacional de Desarrollo	41			13			54									0
003	Instituto Nacional de Alimentación	120					1	121								43	43
								0									0
								0									0
								0									0
								0									0
								0									0
								0									0
								0									0
								0									0
								0									0
								0									0
								0									0
								0									0
								0									0
								0									0
TOTAL		478	51	0	39	0	1	569	0	0	6	0	0	0	633	608	1.247

 (1) En caso de utilizar esta categoría aclare a continuación a qué tipo de vínculos (**CON CALIDAD DE FUNCIONARIOS PÚBLICOS**) corresponde:

Jornalero

 (2) En caso de utilizar esta categoría aclare a continuación a qué tipo de vínculos (**SIN CALIDAD DE FUNCIONARIOS PÚBLICOS**) corresponde:

1 Asistente Art. 9 Ley N° 17.930, 4 Adscriptos Ley 18719 Art. 58, 603 Contratados por OSCs

Cantidad de funcionarios que perciben retiro incentivado al 31/12/2017 y normativa habilitante:

Cantidad de funcionarios en comisión en el Inciso (comisiones entrantes provenientes de otro Inciso):

81 (UE001: 73; UE002: 8)

Observaciones

Se incluyen los trabajadores contratados por OSCs en la UE 001.

VÍNCULOS LABORALES CON EL ESTADO

INFORMACIÓN AL 31 DE DICIEMBRE DE 2017

INCISO N°	DENOMINACIÓN
15	Ministerio de Desarrollo Social

SEXO	VÍNCULOS CON CALIDAD DE FUNCIONARIOS PÚBLICOS							VÍNCULOS SIN CALIDAD DE FUNCIONARIOS PÚBLICOS								
	Presupuestados	Provisorios	Contratos Función Pública	Contratos de Trabajo	Eventuales	Otros Func.	TOTAL	Contrato Temporal Derecho Público	Contrato Laboral Derecho Privado	Becario	Pasante	Arrendamiento de Obra	Arrend. Obra con Org. Internac.	Arrend. Servicio con Org. Internac.	Otros No Func.	TOTAL
HOMBRES	161	5		7			173							122	179	301
MUJERES	311	46		32		1	390			6				511	429	946
TRANS	6						6									0
TOTAL	478	51	0	39	0	1	569	0	0	6	0	0	0	633	608	1.247

DEPARTAMENTO (*)	VÍNCULOS CON CALIDAD DE FUNCIONARIOS PÚBLICOS							VÍNCULOS SIN CALIDAD DE FUNCIONARIOS PÚBLICOS								
	Presupuestados	Provisorios	Contratos Función Pública	Contratos de Trabajo	Eventuales	Otros Func.	TOTAL	Contrato Temporal Derecho Público	Contrato Laboral Derecho Privado	Becario	Pasante	Arrendamiento de Obra	Arrend. Obra con Org. Internac.	Arrend. Servicio con Org. Internac.	Otros No Func.	TOTAL
ARTIGAS	3						3							21	7	28
CANELONES	17	1					18							110	24	134
CERRO LARGO	0						0							16	9	25
COLONIA	4						4							11	8	19
DURAZNO	4						4							6	3	9
FLORES	1						1							5	5	10
FLORIDA	2						2							3	4	7
LAVALLEJA	1						1							3	4	7
MALDONADO	4	1					5							10	6	16
PAYSANDÚ	3						3							17	2	19
RÍO NEGRO	2						2							4	3	7
RIVERA	7						7							11	4	15
ROCHA	5						5							6	1	7
SALTO	5						5							19	4	23
SAN JOSÉ	1						1							17	7	24
SORIANO	2	1					3							6	10	16
TACUAREMBO	5						5							14	5	19
TREINTA Y TRES	2						2							4	3	7
MONTEVIDEO	410	48		39		1	498			6				350	499	855
EXTERIOR							0									0
ITINERANTE							0									0
Sin clasificar							0									0
TOTAL	478	51	0	39	0	1	569	0	0	6	0	0	0	633	608	1.247

(*) Corresponde informar el departamento donde se llevan a cabo las tareas propias del vínculo.

Observaciones

VÍNCULOS LABORALES CON EL ESTADO

INFORMACIÓN AL 31 DE DICIEMBRE DE 2017

INCISO N°	DENOMINACIÓN
15	Ministerio de Desarrollo Social

ESCALAFÓN	VÍNCULOS CON CALIDAD DE FUNCIONARIOS PÚBLICOS						TOTAL
	Presupuestados	Provisorios	Contratos Función Pública	Contratos de Trabajo	Eventuales	Otros	
A- PROFESIONAL	191	35					226
B- TÉCNICO PROFESIONAL	31	13					44
C- ADMINISTRATIVO	201	2				1	204
D- ESPECIALIZADO	9	1					10
E- OFICIOS	21						21
F- SERVICIOS AUXILIARES	15						15
G- DOCENTE DE UDELAR							0
H- DOCENTE DE A.N.E.P.							0
J- DOCENTE DE OTROS ORG.							0
K- MILITAR							0
L- POLICIAL							0
M- SERVICIOS EXTERIORES							0
N- JUDICATURA							0
P- POLÍTICO	2						2
Q- PARTICULAR CONFIANZA	8						8
R- RESIDUAL							0
S- PENITENCIARIO							0
OTROS (*)				39			39
CO3- ALTA CONDUCCIÓN							0
TOTAL	478	51	0	39	0	1	569

(*) En caso de utilizar "otros" aclare a continuación a qué corresponde:

Contratos de Trabajo

ALTAS Y BAJAS EN LOS ORGANISMOS DEL ESTADO
 INFORMACIÓN DEL 1° DE ENERO DE 2017 AL 31 DE DICIEMBRE DE 2017

INCISO N°	DENOMINACIÓN
15	Ministerio de Desarrollo Social

Cuadro 5	Col. 1	Col. 2	Col. 3	Col. 4	Col. 5	Col. 6	Col. 7	Col. 8	Col. 9	Col. 10	Col. 11	Col. 12	Col. 13	Col. 14	Col. 15	Col. 16	Col. 17	Col. 18	Col. 19	Col. 20	
	Inf.Vinculos dic. 2017	Inf.Vinculos dic. 2016	SALDO 1 Inf.Vinculos 2017 - 2016	ALTAS							BAJAS							SALDO 2 TA - TB	Renovaciones		
				Designación directa (*)	Sorteo	Concurso méritos y antecedentes	Concurso oposición y méritos	Sorteo y concurso	Otros (**)	Transformación (nuevo vínculo)	TOTAL A	Fallecimiento	Destitución	Renuncia/ Fin de contrato	Jubilación	Por todo otro motivo (***)	Transformación (extinción)			TOTAL B	
VINCULOS CON CALIDAD DE FUNCIONARIO PÚBLICO																					
Presupuestados	478	499	-21	1						10	11	1		12	19			32	-21		
Provisorios	51	9	42							52	52						10	10	42		
Contratos Función Pública			0								0							0	0		
Contratos de Trabajo	39	13	26				11			15	26							0	26		
Eventuales			0								0							0	0		
Otros Funcionarios	1	1	0								0							0	0		
Sub Total	569	522	47	1	0	0	11	0	0	77	89	1	0	12	19	0	10	42	47	0	
VINCULOS SIN CALIDAD DE FUNCIONARIO PÚBLICO																					
Contrato Temporal Der. Púb.		1	-1								0						1	1	-1		
Contrato Laboral Der. Priv.			0								0							0	0		
Becario	6	36	-30								0			30				30	-30		
Pasante			0								0							0	0		
Arrendamiento de Obra			0								0							0	0		
Arrend. Obra con Org. Internacional			0								0							0	0		
Arrend. Servicio con Org. Internacional	633	675	-42								0			37				37	-37		
Otros No Funcionarios	608	968	-360								0			22			66	88	-88		
Sub Total	1.247	1.680	-433	0	0	0	0	0	0	0	0	0	0	89	0	0	67	156	-156	0	
TOTAL	1.816	2.202	-386	1	0	0	11	0	0	77	89	1	0	101	19	0	77	198	-109	0	

ACLARACIONES DEL ORGANISMO:

(*) Especificar normativa habilitante de designaciones directas.

Designación del Director del Instituto Nacional de la Juventud. Ley 17866 art 13. Escalafón Q.

(**) Especificar "otros" mecanismos de selección.

(***) Especificar otros motivos de bajas

Aclaraciones: Diferencias entre saldo 1 y saldo 2

Diferencias en Otros No funcionarios: Con la implantación del SGH 2.0 durante el año 2017 se pudo precisar el número exacto de trabajadores contratados por OSCs. Dentro del total se encuentran 4 Adscriptos y 1 Asesor.

Arrendamientos de Servicio: diferencia de 4 dado que se encontraban duplicadas personas en el informe anterior.

VÍNCULOS LABORALES CON EL ESTADO

INFORMACIÓN AL 31 DE DICIEMBRE DE 2017

INCISO N°	DENOMINACIÓN
16	Poder Judicial

CUADRO 1		VÍNCULOS CON CALIDAD DE FUNCIONARIOS PÚBLICOS					VÍNCULOS SIN CALIDAD DE FUNCIONARIOS PÚBLICOS								
UNIDAD EJECUTORA		Presupuestados	Contratos Permanentes/ Función pública	Zafrales y Eventuales	Otros Funcionarios (1)	TOTAL F. P.	Becarios	Pasantes	Arrendamiento Obra	Arrend. Obra con Org. Internac.	Arrendamiento Servicio	Arrend. de Servicio con Org. Internac.	C. a Término Ley 17.556	Otros No Funcionarios (2)	TOTAL NO F. P.
N°	DENOMINACIÓN														
		4.172	708	101		4.981									0
						0									0
						0									0
						0									0
						0									0
						0									0
						0									0
						0									0
						0									0
						0									0
						0									0
TOTAL		4.172	708	101	0	4.981	0	0	0	0	0	0	0	0	0

(1) En caso de utilizar esta categoría aclare a continuación a qué tipo de vínculos (**CON CALIDAD DE FUNCIONARIOS PÚBLICOS**) corresponde:

--

(2) En caso de utilizar esta categoría aclare a continuación a qué tipo de vínculos (**SIN CALIDAD DE FUNCIONARIOS PÚBLICOS**) corresponde:

--

Cantidad de funcionarios que perciben retiro incentivado al 31/12/2017 y normativa habilitante:

--

Cantidad de funcionarios en comisión en el Inciso (comisiones entrantes provenientes de otro Inciso):

28

Observaciones

--

VÍNCULOS LABORALES CON EL ESTADO

 INFORMACIÓN AL 31 DE DICIEMBRE DE 2017

INCISO Nº	DENOMINACIÓN
16	Poder Judicial

SEXO	VÍNCULOS CON CALIDAD DE FUNCIONARIOS PÚBLICOS					VÍNCULOS SIN CALIDAD DE FUNCIONARIOS PÚBLICOS								
	Presupuestados	Contratos Permanentes/Función Púb	Zafrales y Eventuales	Otros Funcionarios	TOTAL FUNC.	Becarios	Pasantes	Arrendamiento de Obra	Arrend. Obra con Org. Internac.	Arrendamiento de Servicio	Arrend. Servicio con Org. Internac.	Contrato a Término Ley 17.556	Otros No Func.	TOTAL NO FUNC.
HOMBRES	1.193	193	50		1.436									0
MUJERES	2.979	515	51		3.545									0
TRANS					0									0
TOTAL	4.172	708	101	0	4.981	0	0	0	0	0	0	0	0	0

DEPARTAMENTO (*)	VÍNCULOS CON CALIDAD DE FUNCIONARIOS PÚBLICOS					VÍNCULOS SIN CALIDAD DE FUNCIONARIOS PÚBLICOS								
	Presupuestados	Contratos Permanentes/Función Púb	Zafrales y Eventuales	Otros Funcionarios	TOTAL F.P.	Becarios	Pasantes	Arrendamiento de Obra	Arrend. Obra con Org. Internac.	Arrendamiento de Servicio	Arrend. Servicio con Org. Internac.	Contrato a Término Ley 17.556	Otros No Func.	TOTAL NO F.P.
ARTIGAS	74	17			91									0
CANELONES	463	62			525									0
CERRO LARGO	91	16			107									0
COLONIA	140	29	1		170									0
DURAZNO	53	12			65									0
FLORES	27	7			34									0
FLORIDA	60	14			74									0
LAVALLEJA	59	15			74									0
MALDONADO	184	29	1		214									0
PAYSANDÚ	111	19			130									0
RÍO NEGRO	69	11	3		83									0
RIVERA	88	13			101									0
ROCHA	110	22	2		134									0
SALTO	117	16			133									0
SAN JOSÉ	100	20			120									0
SORIANO	91	18			109									0
TACUAREMBÓ	91	17			108									0
TREINTA Y TRES	47	13			60									0
MONTEVIDEO	2.197	358	1		2.556									0
EXTERIOR					0									0
ITINERANTE			93		93									0
Sin clasificar					0									0
TOTAL	4.172	708	101	0	4.981	0	0	0	0	0	0	0	0	0

(*) Corresponde informar el Departamento donde se llevan a cabo las tareas propias del vínculo.

Observaciones

--

VÍNCULOS LABORALES CON EL ESTADO

INFORMACIÓN AL 31 DE DICIEMBRE DE 2017

INCISO Nº	DENOMINACIÓN
16	Poder Judicial

ESCALAFÓN	VÍNCULOS CON CALIDAD DE FUNCIONARIOS PÚBLICOS				TOTAL
	Presupuestados	Contratos Permanentes/Función pública	Zafrales y Eventuales	Otros Funcionarios	
A- PROFESIONAL	674	75	100		849
B- TÉCNICO PROFESIONAL	4				4
C- ADMINISTRATIVO	2.239	320			2.559
D- ESPECIALIZADO	112	14	1		127
E- OFICIOS					0
F- SERVICIOS AUXILIARES	326	169			495
G- DOCENTE DE UDELAR					0
H- DOCENTE DE A.N.E.P.					0
J- DOCENTE DE OTROS ORG.					0
K- MILITAR					0
L- POLICIAL					0
M- SERVICIOS EXTERIORES					0
N- JUDICATURA	496	10			506
P- POLÍTICO					0
Q- PARTICULAR CONFIANZA	4				4
R- RESIDUAL					0
S- PENITENCIARIO					0
OTROS (*)	317	120	0		437
TOTAL	4.172	708	101	0	4.981

(*) En caso de utilizar "otros" aclare a continuación a qué corresponde:

Escalafón R: Informáticos: Contratados 36, Presupuestados 53; Escalafón VII: Defensa Pública: Contratados 84, Presupuestados 264

ALTAS Y BAJAS EN LOS ORGANISMOS DEL ESTADO
INFORMACIÓN DEL 1° DE ENERO DE 2017 AL 31 DE DICIEMBRE DE 2017

INCISO N°	DENOMINACIÓN
16	Poder Judicial

	Col. 1	Col. 2	Col. 3	Col. 4	Col. 5	Col. 6	Col. 7	Col. 8	Col. 9	Col. 10	Col. 11	Col. 12	Col. 13	Col. 14	Col. 15	Col. 16	Col. 17	Col. 18	Col. 19	Col. 20	
	Inf.Vínculos dic. 2017	Inf.Vínculos dic. 2016	SALDO 1 Inf.Vínculos 2017 - 2016	ALTAS POR MECANISMO DE SELECCIÓN							BAJAS							SALDO (Total A - Total B)	Renovaciones		
				Designación directa (*)	Sorteo	Concurso méritos y antecedentes	Concurso oposición y méritos	Sorteo y concurso	Otros (**)	Transformación (nuevos)	TOTAL A	Fallecimiento	Destitución	Renuncia/fin de contrato	Jubilación	Por todo otro motivo (***)	Transformación (extinción)	TOTAL B			
VÍNCULOS CON CALIDAD DE FUNCIONARIO PÚBLICO																					
Presupuestados	4.172	4.073	99	23			4			306	333	15		39	138	1	41	234	99		
Contratados permanentes	708	773	-65	2		6	200			45	253			17	1		300	318	-65		
Zafrales y Eventuales	101	99	2			13					13			1			10	11	2		
Otros			0								0							0	0		
Sub Total	4.981	4.945	36	25	0	19	204	0	0	351	599	15	0	57	139	1	351	563	36	0	
VÍNCULOS SIN CALIDAD DE FUNCIONARIO PÚBLICO																					
Becarios			0								0							0	0		
Pasantes			0								0							0	0		
Arrendamientos de Obra			0								0							0	0		
Arrendamientos de Obra con Org. Internacional			0								0							0	0		
Arrendamientos de Servicio			0								0							0	0		
Arr. de Servicio con Org. Internacional			0								0							0	0		
Contratos a Término Ley 17.556			0								0							0	0		
Otros			0								0							0	0		
Sub Total	0	0	0	0	0	0	0	0	0	0	0	0	0	0	0	0	0	0	0	0	
TOTAL	4.981	4.945	36	25	0	19	204	0	0	351	599	15	0	57	139	1	351	563	36	0	

ACLARACIONES DEL ORGANISMO:

(*) Especificar normativa habilitante de designaciones directas.

Las designaciones directas son exclusivamente en el Escalafón I - Magistrados y son competencia de la Suprema Corte de Justicia, habilitados por la Constitución de la República: Sección XV, Capítulo III, art. 239, inciso 5

(**) Especificar "otros" mecanismos de selección.

(***) Especificar otros motivos de bajas

Abandono de cargo

Aclaraciones: Diferencias entre Saldo 1 y Saldo 2.

VÍNCULOS LABORALES CON EL ESTADO

INFORMACIÓN AL 31 DE DICIEMBRE DE 2017

INCISO Nº	DENOMINACIÓN
17	Tribunal de Cuentas

CUADRO 1		VÍNCULOS CON CALIDAD DE FUNCIONARIOS PÚBLICOS					VÍNCULOS SIN CALIDAD DE FUNCIONARIOS PÚBLICOS								
UNIDAD EJECUTORA		Presupuestados	Contratos Permanentes/ Función pública	Zafrales y Eventuales	Otros Funcionarios (1)	TOTAL F. P.	Becarios	Pasantes	Arrendamiento Obra	Arrend. Obra con Org. Internac.	Arrendamiento Servicio	Arrend. de Servicio con Org. Internac.	C. a Término Ley 17.556	Otros No Funcionarios (2)	TOTAL NO F. P.
Nº	DENOMINACIÓN														
		354	3			357									0
						0									0
						0									0
						0									0
						0									0
						0									0
						0									0
						0									0
						0									0
						0									0
						0									0
						0									0
						0									0
						0									0
TOTAL		354	3	0	0	357	0	0	0	0	0	0	0	0	0

(1) En caso de utilizar esta categoría aclare a continuación a qué tipo de vínculos (**CON CALIDAD DE FUNCIONARIOS PÚBLICOS**) corresponde:

--

(2) En caso de utilizar esta categoría aclare a continuación a qué tipo de vínculos (**SIN CALIDAD DE FUNCIONARIOS PÚBLICOS**) corresponde:

--

Cantidad de funcionarios que perciben retiro incentivado al 31/12/2017 y normativa habilitante:

--

Cantidad de funcionarios en comisión en el Inciso (comisiones entrantes provenientes de otro Inciso):

--

Observaciones

2 funcionarios con reserva de cargo y 2 funcionarios con subsidio, cargos políticos de particular confianza. Subsidio Art. 5 Ley 15.900, Ley 16.195, Decreto 626/992, Ley 16.673 y Art. 190 Ley 16.713.

VÍNCULOS LABORALES CON EL ESTADO

INFORMACIÓN AL 31 DE DICIEMBRE DE 2017

INCISO Nº	DENOMINACIÓN
17	Tribunal de Cuentas

SEXO	VÍNCULOS CON CALIDAD DE FUNCIONARIOS PÚBLICOS					VÍNCULOS SIN CALIDAD DE FUNCIONARIOS PÚBLICOS								
	Presupuestados	Contratos Permanentes/Función Pú	Zafrales y Eventuales	Otros Funcionarios	TOTAL FUNC.	Becarios	Pasantes	Arrendamiento de Obra	Arrend. Obra con Org. Internac.	Arrendamiento de Servicio	Arrend. Servicio con Org. Internac.	Contrato a Término Ley 17.556	Otros No Func.	TOTAL NO FUNC.
HOMBRES	125				125									0
MUJERES	229	3			232									0
TRANS					0									0
TOTAL	354	3	0	0	357	0	0	0	0	0	0	0	0	0

DEPARTAMENTO (*)	VÍNCULOS CON CALIDAD DE FUNCIONARIOS PÚBLICOS					VÍNCULOS SIN CALIDAD DE FUNCIONARIOS PÚBLICOS								
	Presupuestados	Contratos Permanentes/Función Pú	Zafrales y Eventuales	Otros Funcionarios	TOTAL F.P.	Becarios	Pasantes	Arrendamiento de Obra	Arrend. Obra con Org. Internac.	Arrendamiento de Servicio	Arrend. Servicio con Org. Internac.	Contrato a Término Ley 17.556	Otros No Func.	TOTAL NO F.P.
ARTIGAS	1				1									0
CANELONES	2				2									0
CERRO LARGO	1				1									0
COLONIA	1				1									0
DURAZNO					0									0
FLORES		1			1									0
FLORIDA	1				1									0
LAVALLEJA	1				1									0
MALDONADO	1				1									0
PAYSANDÚ	1				1									0
RÍO NEGRO	1				1									0
RIVERA	1				1									0
ROCHA	1				1									0
SALTO					0									0
SAN JOSÉ					0									0
SORIANO	1				1									0
TACUAREMBÓ	2				2									0
TREINTA Y TRES	1				1									0
MONTEVIDEO	338	2			340									0
EXTERIOR					0									0
ITINERANTE					0									0
Sin clasificar					0									0
TOTAL	354	3	0	0	357	0	0	0	0	0	0	0	0	0

(*) Corresponde informar el Departamento donde se llevan a cabo las tareas propias del vínculo.

Observaciones

--

VÍNCULOS LABORALES CON EL ESTADO

INFORMACIÓN AL 31 DE DICIEMBRE DE 2017

INCISO Nº	DENOMINACIÓN
17	Tribunal de Cuentas

ESCALAFÓN	VÍNCULOS CON CALIDAD DE FUNCIONARIOS PÚBLICOS				TOTAL
	Presupuestados	Contratos Permanentes/Función pública	Zafrales y Eventuales	Otros Funcionarios	
A- PROFESIONAL	194	3			197
B- TÉCNICO PROFESIONAL	4				4
C- ADMINISTRATIVO	119				119
D- ESPECIALIZADO	8				8
E- OFICIOS					0
F- SERVICIOS AUXILIARES	8				8
G- DOCENTE DE UDELAR					0
H- DOCENTE DE A.N.E.P.					0
J- DOCENTE DE OTROS ORG.					0
K- MILITAR					0
L- POLICIAL					0
M- SERVICIOS EXTERIORES					0
N- JUDICATURA					0
P- POLÍTICO	5				5
Q- PARTICULAR CONFIANZA					0
R- RESIDUAL	16				16
S- PENITENCIARIO					0
OTROS (*)					0
TOTAL	354	3	0	0	357

(*) En caso de utilizar "otros" aclare a continuación a qué corresponde:

--

ALTAS Y BAJAS EN LOS ORGANISMOS DEL ESTADO
 INFORMACIÓN DEL 1° DE ENERO DE 2017 AL 31 DE DICIEMBRE DE 2017

INCISO N°	DENOMINACIÓN
17	Tribunal de Cuentas

	Col. 1	Col. 2	Col. 3	Col. 4	Col. 5	Col. 6	Col. 7	Col. 8	Col. 9	Col. 10	Col. 11	Col. 12	Col. 13	Col. 14	Col. 15	Col. 16	Col. 17	Col. 18	Col. 19	Col. 20	
	Inf.Vínculos dic. 2017	Inf.Vínculos dic. 2016	SALDO 1 Inf.Vínculos 2017 - 2016	ALTAS POR MECANISMO DE SELECCIÓN							BAJAS						SALDO (Total A - Total B)	Renovaciones			
				Designación directa (*)	Sorteo	Concurso méritos y antecedentes	Concurso oposición y méritos	Sorteo y concurso	Otros (**)	Transformación (nuevos)	TOTAL A	Fallecimiento	Destitución	Renuncia/fin de contrato	Jubilación	Por todo otro motivo (***)			Transformación (extinción)	TOTAL B	
VÍNCULOS CON CALIDAD DE FUNCIONARIO PÚBLICO																					
Presupuestados	354	367	-13	1					1		2			7	6	2		15	-13		
Contratados permanentes	3	3	0								0							0	0	3	
Zafrales y Eventuales			0								0							0	0		
Otros			0								0							0	0		
Sub Total	357	370	-13	1	0	0	0	0	1	0	2	0	0	7	6	2	0	15	-13	3	
VÍNCULOS SIN CALIDAD DE FUNCIONARIO PÚBLICO																					
Becarios			0								0							0	0		
Pasantes			0								0							0	0		
Arrendamientos de Obra			0								0							0	0		
Arrendamientos de Obra con Org. Internacional			0								0							0	0		
Arrendamientos de Servicio			0								0							0	0		
Arr. de Servicio con Org. Internacional			0								0							0	0		
Contratos a Término Ley 17.556			0								0							0	0		
Otros			0								0							0	0		
Sub Total	0	0	0	0	0	0	0	0	0	0	0	0	0	0	0	0	0	0	0	0	
TOTAL	357	370	-13	1	0	0	0	0	1	0	2	0	0	7	6	2	0	15	-13	3	

ACLARACIONES DEL ORGANISMO:

(*) Especificar normativa habilitante de designaciones directas.

1 nuevo ingreso de un funcionario ya existente con cargo de Ministro nombrado por el Parlamento.

(**) Especificar "otros" mecanismos de selección.

1 nueva incorporación. Funcionario proveniente de Pluna declarado excedente.

(***) Especificar otros motivos de bajas

2 funcionarios con subsidio, cargos políticos de particular confianza. Subsidio Art. 5 Ley 15.900, Ley 16.195, Decreto 626/992, Ley 16.673 y Art. 190 Ley 16.713.

Aclaraciones: Diferencias entre Saldo 1 y Saldo 2.

VÍNCULOS LABORALES CON EL ESTADO
 INFORMACIÓN AL 31 DE DICIEMBRE DE 2017

INCISO N°	DENOMINACIÓN
18	Corte Electoral

CUADRO 1		VÍNCULOS CON CALIDAD DE FUNCIONARIOS PÚBLICOS					VÍNCULOS SIN CALIDAD DE FUNCIONARIOS PÚBLICOS								
UNIDAD EJECUTORA		Presupuestados	Contratos Permanentes/ Función pública	Zafrales y Eventuales	Otros Funcionarios (1)	TOTAL F. P.	Becarios	Pasantes	Arrendamiento Obra	Arrend. Obra con Org. Internac.	Arrendamiento Servicio	Arrend. de Servicio con Org. Internac.	C. a Término Ley 17.556	Otros No Funcionarios (2)	TOTAL NO F. P.
N°	DENOMINACIÓN														
		890				890									0
						0									0
						0									0
						0									0
						0									0
						0									0
						0									0
						0									0
						0									0
						0									0
						0									0
						0									0
						0									0
						0									0
TOTAL		890	0	0	0	890	0	0	0	0	0	0	0	0	0

(1) En caso de utilizar esta categoría aclare a continuación a qué tipo de vínculos (**CON CALIDAD DE FUNCIONARIOS PÚBLICOS**) corresponde:

(2) En caso de utilizar esta categoría aclare a continuación a qué tipo de vínculos (**SIN CALIDAD DE FUNCIONARIOS PÚBLICOS**) corresponde:

Cantidad de funcionarios que perciben retiro incentivado al 31/12/2017 y normativa habilitante:

Cantidad de funcionarios en comisión en el Inciso (comisiones entrantes provenientes de otro Inciso):

31

Observaciones

VÍNCULOS LABORALES CON EL ESTADO

 INFORMACIÓN AL 31 DE DICIEMBRE DE 2017

INCISO Nº	DENOMINACIÓN
18	Corte Electoral

SEXO	VÍNCULOS CON CALIDAD DE FUNCIONARIOS PÚBLICOS					VÍNCULOS SIN CALIDAD DE FUNCIONARIOS PÚBLICOS								
	Presupuestados	Contratos Permanentes/Función Pú	Zafrales y Eventuales	Otros Funcionarios	TOTAL FUNC.	Becarios	Pasantes	Arrendamiento de Obra	Arrend. Obra con Org. Internac.	Arrendamiento de Servicio	Arrend. Servicio con Org. Internac.	Contrato a Término Ley 17.556	Otros No Func.	TOTAL NO FUNC.
HOMBRES	337				337									0
MUJERES	553				553									0
TRANS					0									0
TOTAL	890	0	0	0	890	0	0	0	0	0	0	0	0	0

DEPARTAMENTO (*)	VÍNCULOS CON CALIDAD DE FUNCIONARIOS PÚBLICOS					VÍNCULOS SIN CALIDAD DE FUNCIONARIOS PÚBLICOS								
	Presupuestados	Contratos Permanentes/Función Pú	Zafrales y Eventuales	Otros Funcionarios	TOTAL F.P.	Becarios	Pasantes	Arrendamiento de Obra	Arrend. Obra con Org. Internac.	Arrendamiento de Servicio	Arrend. Servicio con Org. Internac.	Contrato a Término Ley 17.556	Otros No Func.	TOTAL NO F.P.
ARTIGAS	19				19									0
CANELONES	51				51									0
CERRO LARGO	16				16									0
COLONIA	16				16									0
DURAZNO	17				17									0
FLORES	11				11									0
FLORIDA	17				17									0
LAVALLEJA	14				14									0
MALDONADO	15				15									0
PAYSANDÚ	18				18									0
RÍO NEGRO	16				16									0
RIVERA	18				18									0
ROCHA	16				16									0
SALTO	16				16									0
SAN JOSÉ	18				18									0
SORIANO	16				16									0
TACUAREMBÓ	17				17									0
TREINTA Y TRES	18				18									0
MONTEVIDEO	561				561									0
EXTERIOR					0									0
ITINERANTE					0									0
Sin clasificar					0									0
TOTAL	890	0	0	0	890	0	0	0	0	0	0	0	0	0

(*) Corresponde informar el Departamento donde se llevan a cabo las tareas propias del vínculo.

Observaciones

--

VÍNCULOS LABORALES CON EL ESTADO

INFORMACIÓN AL 31 DE DICIEMBRE DE 2017

INCISO Nº	DENOMINACIÓN
18	Corte Electoral

ESCALAFÓN	VÍNCULOS CON CALIDAD DE FUNCIONARIOS PÚBLICOS				TOTAL
	Presupuestados	Contratos Permanentes/Función pública	Zafrales y Eventuales	Otros Funcionarios	
A- PROFESIONAL	8				8
B- TÉCNICO PROFESIONAL					0
C- ADMINISTRATIVO	712				712
D- ESPECIALIZADO	31				31
E- OFICIOS	18				18
F- SERVICIOS AUXILIARES	108				108
G- DOCENTE DE UDELAR					0
H- DOCENTE DE A.N.E.P.					0
J- DOCENTE DE OTROS ORG.					0
K- MILITAR					0
L- POLICIAL					0
M- SERVICIOS EXTERIORES					0
N- JUDICATURA					0
P- POLÍTICO	9				9
Q- PARTICULAR CONFIANZA	4				4
R- RESIDUAL					0
S- PENITENCIARIO					0
OTROS (*)					0
TOTAL	890	0	0	0	890

(*) En caso de utilizar "otros" aclare a continuación a qué corresponde:

--

ALTAS Y BAJAS EN LOS ORGANISMOS DEL ESTADO
INFORMACIÓN DEL 1° DE ENERO DE 2017 AL 31 DE DICIEMBRE DE 2017

INCISO N°	DENOMINACIÓN
18	Corte Electoral

	Col. 1	Col. 2	Col. 3	Col. 4	Col. 5	Col. 6	Col. 7	Col. 8	Col. 9	Col. 10	Col. 11	Col. 12	Col. 13	Col. 14	Col. 15	Col. 16	Col. 17	Col. 18	Col. 19	Col. 20	
	Inf.Vínculos dic. 2017	Inf.Vínculos dic. 2016	SALDO 1 Inf.Vínculos 2017 - 2016	ALTAS POR MECANISMO DE SELECCIÓN							BAJAS							SALDO (Total A - Total B)	Renovaciones		
				Designación directa (*)	Sorteo	Concurso méritos y antecedentes	Concurso oposición y méritos	Sorteo y concurso	Otros (**)	Transformación (nuevos)	TOTAL A	Fallecimiento	Destitución	Renuncia/fin de contrato	Jubilación	Por todo otro motivo (***)	Transformación (extinción)			TOTAL B	
VÍNCULOS CON CALIDAD DE FUNCIONARIO PÚBLICO																					
Presupuestados	890	884	6	4		24			6		34	1	1	5	21	6		34	0		
Contratados permanentes			0								0							0	0		
Zafrales y Eventuales			0								0							0	0		
Otros			0								0							0	0		
Sub Total	890	884	6	4	0	24	0	0	6	0	34	1	1	5	21	6	0	34	0	0	
VÍNCULOS SIN CALIDAD DE FUNCIONARIO PÚBLICO																					
Becarios			0								0							0	0		
Pasantes			0								0							0	0		
Arrendamientos de Obra			0								0							0	0		
Arrendamientos de Obra con Org. Internacional			0								0							0	0		
Arrendamientos de Servicio		6	-6								0			6				6	-6		
Arr. de Servicio con Org. Internacional			0								0							0	0		
Contratos a Término Ley 17.556			0								0							0	0		
Otros			0								0							0	0		
Sub Total	0	6	-6	0	0	0	0	0	0	0	0	0	0	6	0	0	0	6	-6	0	
TOTAL	890	890	0	4	0	24	0	0	6	0	34	1	1	11	21	6	0	40	-6	0	

ACLARACIONES DEL ORGANISMO:

(*) Especificar normativa habilitante de designaciones directas.

4 designaciones en atención a la facultad otorgada por el Art. 492, de la Ley N° 17296 y teniendo en cuenta lo establecido en el lit.D del Art. 59 de la Constitución de la República.

(**) Especificar "otros" mecanismos de selección.

La Asamblea General de fecha 4 de octubre de 2017 designa nuevos integrantes de la Corte Electoral, escalafón P.

(***) Especificar otros motivos de bajas

Por nueva designación de los integrantes de la Asamblea General con fecha 4 de octubre de 2017, cesaron en sus funciones 6 Ministros del escalafón P.

Aclaraciones: Diferencias entre Saldo 1 y Saldo 2.

En el año anterior debió informarse 890 presupuestados.

VÍNCULOS LABORALES CON EL ESTADO

INFORMACIÓN AL 31 DE DICIEMBRE DE 2017

INCISO N°	DENOMINACIÓN
19	Tribunal de lo Contencioso Administrativo

CUADRO 1		VÍNCULOS CON CALIDAD DE FUNCIONARIOS PÚBLICOS					VÍNCULOS SIN CALIDAD DE FUNCIONARIOS PÚBLICOS								
UNIDAD EJECUTORA		Presupuestados	Contratos Permanentes/ Función pública	Zafrales y Eventuales	Otros Funcionarios (1)	TOTAL F. P.	Becarios	Pasantes	Arrendamiento Obra	Arrend. Obra con Org. Internac.	Arrendamiento Servicio	Arrend. de Servicio con Org. Internac.	C. a Término Ley 17.556	Otros No Funcionarios (2)	TOTAL NO F. P.
N°	DENOMINACIÓN														
19	Tribunal de lo Contencioso Adm.	70	1			71					14				14
						0									0
						0									0
						0									0
						0									0
						0									0
						0									0
						0									0
						0									0
						0									0
						0									0
						0									0
TOTAL		70	1	0	0	71	0	0	0	0	14	0	0	0	14

(1) En caso de utilizar esta categoría aclare a continuación a qué tipo de vínculos (**CON CALIDAD DE FUNCIONARIOS PÚBLICOS**) corresponde:

(2) En caso de utilizar esta categoría aclare a continuación a qué tipo de vínculos (**SIN CALIDAD DE FUNCIONARIOS PÚBLICOS**) corresponde:

Cantidad de funcionarios que perciben retiro incentivado al 31/12/2017 y normativa habilitante:

Cantidad de funcionarios en comisión en el Inciso (comisiones entrantes provenientes de otro Inciso):

Observaciones

VÍNCULOS LABORALES CON EL ESTADO

INFORMACIÓN AL 31 DE DICIEMBRE DE 2017

INCISO Nº	DENOMINACIÓN
19	Tribunal de lo Contencioso Administrativo

SEXO	VÍNCULOS CON CALIDAD DE FUNCIONARIOS PÚBLICOS					VÍNCULOS SIN CALIDAD DE FUNCIONARIOS PÚBLICOS								
	Presupuestados	Contratos Permanentes/Función Púb	Zafrales y Eventuales	Otros Funcionarios	TOTAL FUNC.	Becarios	Pasantes	Arrendamiento de Obra	Arrend. Obra con Org. Internac.	Arrendamiento de Servicio	Arrend. Servicio con Org. Internac.	Contrato a Término Ley 17.556	Otros No Func.	TOTAL NO FUNC.
HOMBRES	30				30					5				5
MUJERES	40	1			41					9				9
TRANS					0									0
TOTAL	70	1	0	0	71	0	0	0	0	14	0	0	0	14

DEPARTAMENTO (*)	VÍNCULOS CON CALIDAD DE FUNCIONARIOS PÚBLICOS					VÍNCULOS SIN CALIDAD DE FUNCIONARIOS PÚBLICOS								
	Presupuestados	Contratos Permanentes/Función Púb	Zafrales y Eventuales	Otros Funcionarios	TOTAL F.P.	Becarios	Pasantes	Arrendamiento de Obra	Arrend. Obra con Org. Internac.	Arrendamiento de Servicio	Arrend. Servicio con Org. Internac.	Contrato a Término Ley 17.556	Otros No Func.	TOTAL NO F.P.
ARTIGAS					0									0
CANELONES					0									0
CERRO LARGO					0									0
COLONIA					0									0
DURAZNO					0									0
FLORES					0									0
FLORIDA					0									0
LAVALLEJA					0									0
MALDONADO					0									0
PAYSANDÚ					0									0
RÍO NEGRO					0									0
RIVERA					0									0
ROCHA					0									0
SALTO					0									0
SAN JOSÉ					0									0
SORIANO					0									0
TACUAREMBÓ					0									0
TREINTA Y TRES					0									0
MONTEVIDEO	70	1			71					14				14
EXTERIOR					0									0
ITINERANTE					0									0
Sin clasificar					0									0
TOTAL	70	1	0	0	71	0	0	0	0	14	0	0	0	14

(*) Corresponde informar el Departamento donde se llevan a cabo las tareas propias del vínculo.

Observaciones

--

VÍNCULOS LABORALES CON EL ESTADO

INFORMACIÓN AL 31 DE DICIEMBRE DE 2017

INCISO Nº	DENOMINACIÓN
19	Tribunal de lo Contencioso Administrativo

ESCALAFÓN	VÍNCULOS CON CALIDAD DE FUNCIONARIOS PÚBLICOS				TOTAL
	Presupuestados	Contratos Permanentes/Función pública	Zafrales y Eventuales	Otros Funcionarios	
A- PROFESIONAL	12				12
B- TÉCNICO PROFESIONAL					0
C- ADMINISTRATIVO	34	1			35
D- ESPECIALIZADO					0
E- OFICIOS	8				8
F- SERVICIOS AUXILIARES	9				9
G- DOCENTE DE UDELAR					0
H- DOCENTE DE A.N.E.P.					0
J- DOCENTE DE OTROS ORG.					0
K- MILITAR					0
L- POLICIAL					0
M- SERVICIOS EXTERIORES					0
N- JUDICATURA	5				5
P- POLÍTICO					0
Q- PARTICULAR CONFIANZA	2				2
R- RESIDUAL					0
S- PENITENCIARIO					0
OTROS (*)					0
TOTAL	70	1	0	0	71

(*) En caso de utilizar "otros" aclare a continuación a qué corresponde:

--

ALTAS Y BAJAS EN LOS ORGANISMOS DEL ESTADO
 INFORMACIÓN DEL 1° DE ENERO DE 2017 AL 31 DE DICIEMBRE DE 2017

INCISO N°	DENOMINACIÓN
19	Tribunal de lo Contencioso Administrativo

	Col. 1	Col. 2	Col. 3	Col. 4	Col. 5	Col. 6	Col. 7	Col. 8	Col. 9	Col. 10	Col. 11	Col. 12	Col. 13	Col. 14	Col. 15	Col. 16	Col. 17	Col. 18	Col. 19	Col. 20	
	Inf.Vínculos dic. 2017	Inf.Vínculos dic. 2016	SALDO 1 Inf.Vínculos 2017 - 2016	ALTAS POR MECANISMO DE SELECCIÓN							BAJAS						SALDO (Total A - Total B)	Renovaciones			
				Designación directa (*)	Sorteo	Concurso méritos y antecedentes	Concurso oposición y méritos	Sorteo y concurso	Otros (**)	Transformación (nuevos)	TOTAL A	Fallecimiento	Destitución	Renuncia/fin de contrato	Jubilación	Por todo otro motivo (***)			Transformación (extinción)	TOTAL B	
VÍNCULOS CON CALIDAD DE FUNCIONARIO PÚBLICO																					
Presupuestados	70	72	-2				3				3			1	4				5	-2	
Contratados permanentes	1	1	0								0								0	0	
Zafrales y Eventuales			0								0								0	0	
Otros			0								0								0	0	
Sub Total	71	73	-2	0	0	0	3	0	0	0	3	0	0	1	4	0	0		5	-2	0
VÍNCULOS SIN CALIDAD DE FUNCIONARIO PÚBLICO																					
Becarios			0								0								0	0	
Pasantes			0								0								0	0	
Arrendamientos de Obra			0								0								0	0	
Arrendamientos de Obra con Org. Internacional			0								0								0	0	
Arrendamientos de Servicio	14	15	-1	1							1			2					2	-1	
Arr. de Servicio con Org. Internacional			0								0								0	0	
Contratos a Término Ley 17.556			0								0								0	0	
Otros			0								0								0	0	
Sub Total	14	15	-1	1	0	0	0	0	0	0	1	0	0	2	0	0	0		2	-1	0
TOTAL	85	88	-3	1	0	0	3	0	0	0	4	0	0	3	4	0	0		7	-3	0

ACLARACIONES DEL ORGANISMO:

(*) Especificar normativa habilitante de designaciones directas.

Ley 18719 Art. 669.

(**) Especificar "otros" mecanismos de selección.

(***) Especificar otros motivos de bajas

Aclaraciones: Diferencias entre Saldo 1 y Saldo 2.

VÍNCULOS LABORALES CON EL ESTADO
INFORMACIÓN AL 31 DE DICIEMBRE DE 2017

INCISO N°	DENOMINACIÓN
25	Administración Nacional de Educación Pública

SEXO	VÍNCULOS CON CALIDAD DE FUNCIONARIOS PÚBLICOS								VÍNCULOS SIN CALIDAD DE FUNCIONARIOS PÚBLICOS								
	Presupuestados	Contratos Permanentes/Funci on Púb	Zafrales y Eventuales	Docentes efectivos	Docentes interinos	Docentes suplentes	Otros Funcionarios	TOTAL FUNC.	Becarios	Pasantes	Arrendamiento de Obra	Arrend. Obra con Org. Internac.	Arrendamiento de Servicio	Arrend. Servicio con Org. Internac.	Contrato a Término Ley 17.556	Otros No Func.	TOTAL NO FUNC.
HOMBRES	1.695	1.149	25	5.748	9.607	2.451	432	21.107	34	103	18		8			465	628
MUJERES	5.283	4.282	36	26.305	21.596	8.822	2.035	68.359	62	199	13		17			1.282	1.573
TRANS	2	1		4	3	1	1	12									0
TOTAL	6.980	5.432	61	32.057	31.206	11.274	2.468	89.478	96	302	31	0	25	0	0	1.747	2.201

DEPARTAMENTO (*)	VÍNCULOS CON CALIDAD DE FUNCIONARIOS PÚBLICOS								VÍNCULOS SIN CALIDAD DE FUNCIONARIOS PÚBLICOS								
	Presupuestados	Contratos Permanentes/Funci on Púb	Zafrales y Eventuales	Docentes efectivos	Docentes interinos	Docentes suplentes	Otros Funcionarios	TOTAL F.P.	Becarios	Pasantes	Arrendamiento de Obra	Arrend. Obra con Org. Internac.	Arrendamiento de Servicio	Arrend. Servicio con Org. Internac.	Contrato a Término Ley 17.556	Otros No Func.	TOTAL NO F.P.
ARTIGAS	224	161		1.022	1.102	518	300	3.327	1							51	52
CANELONES	850	728		5.161	3.738	1.435	157	12.069	2	31	3					65	101
CERRO LARGO	192	183		905	1.031	317	29	2.657	1	4						53	58
COLONIA	257	214		1.420	1.365	469	56	3.781	1	8	2					108	119
DURAZNO	144	144	1	612	654	227	23	1.805	1	2						32	35
FLORES	73	69		296	370	117	42	967		3						24	27
FLORIDA	204	154		847	758	334	20	2.317	2	8						56	66
LAVALLEJA	117	137		600	658	204	69	1.785	6				1			39	46
MALDONADO	188	190	1	1.565	2.251	1.039	520	5.754	2	71			3			95	171
PAYSANDÚ	187	198	1	1.277	1.309	412	128	3.512		12	1					79	92
RIO NEGRO	139	119	1	592	679	253	36	1.819	1	1	1					52	55
RIVERA	226	202	1	1.276	1.231	572	92	3.600		8						50	58
ROCHA	162	119		775	823	309	41	2.229		2	1					73	76
SALTO	263	205		1.707	1.330	711	89	4.305	1	6						82	89
SAN JOSÉ	208	185		1.102	21	386	88	1.990	1	9	1					39	50
SORIANO	172	164		990	988	354	53	2.721	2	4	1					67	74
TACUAREMBO	216	194		1.089	1.112	460	110	3.181	1	4						72	77
TREINTA Y TRES	125	103		549	609	228	39	1.653		2	2					27	31
MONTEVIDEO	3.031	1.960	56	10.002	8.802	2.626	558	27.035	73	125	5		19			591	813
EXTERIOR								0									0
ITINERANTE				270	2.375	303	18	2.966			14					92	106
Sin clasificar	2	3						5	1	2			2				5
TOTAL	6.980	5.432	61	32.057	31.206	11.274	2.468	89.478	96	302	31	0	25	0	0	1.747	2.201

(*) Corresponde informar el Departamento donde se llevan a cabo las tareas propias del vínculo.

Observaciones

Otros funcionarios: docentes proyecto

VÍNCULOS LABORALES CON EL ESTADO

INFORMACIÓN AL 31 DE DICIEMBRE DE 2017

INCISO N°	DENOMINACIÓN
	Administración Nacional de Educación Pública

ESCALAFÓN	VÍNCULOS CON CALIDAD DE FUNCIONARIOS PÚBLICOS							TOTAL
	Presupuestados	Contratos Permanentes/Función pública	Zafrales y Eventuales	Docentes efectivos	Docentes interinos	Docentes suplentes	Otros Funcionarios	
A- PROFESIONAL	536	187						723
B- TÉCNICO PROFESIONAL	17	26						43
C- ADMINISTRATIVO	2.927	866						3.793
D- ESPECIALIZADO	94	285						379
E- OFICIOS	58	214						272
F- SERVICIOS AUXILIARES	3.315	3.841						7.156
G- DOCENTE DE UDELAR								0
H- DOCENTE DE A.N.E.P.				32.057	31.206	11.274	2.468	77.005
J- DOCENTE DE OTROS ORG.								0
K- MILITAR								0
L- POLICIAL								0
M- SERVICIOS EXTERIORES								0
N- JUDICATURA								0
P- POLÍTICO	5							5
Q- PARTICULAR CONFIANZA	4							4
R- RESIDUAL	24	13	61					98
S- PENITENCIARIO								0
OTROS (*)								0
TOTAL	6.980	5.432	61	32.057	31.206	11.274	2.468	89.478

(*) En caso de utilizar "otros" aclare a continuación a qué corresponde:

--

ALTAS Y BAJAS EN LOS ORGANISMOS DEL ESTADO
INFORMACIÓN DEL 1° DE ENERO DE 2017 AL 31 DE DICIEMBRE DE 2017

INCISO N°	DENOMINACIÓN
25	Administración Nacional de Educación Pública

	Col. 1	Col. 2	Col. 3	Col. 4	Col. 5	Col. 6	Col. 7	Col. 8	Col. 9	Col. 10	Col. 11	Col. 12	Col. 13	Col. 14	Col. 15	Col. 16	Col. 17	Col. 18	Col. 19	Col. 20	
	Inf.Vinculos dic. 2017	Inf.Vinculos dic. 2016	SALDO 1 Inf.Vinculos 2017 - 2016	ALTAS POR MECANISMO DE SELECCIÓN							BAJAS							SALDO (Total A - Total B)	Renovaciones		
				Designación directa (*)	Sorteo	Concurso méritos y antecedentes	Concurso oposición y méritos	Sorteo y concurso	Otros (**)	Transformación (nuevos)	TOTAL A	Fallecimiento	Destitución	Renuncia/fin de contrato	Jubilación	Por todo otro motivo (***)	Transformación (extinción)	TOTAL B			
VINCULOS CON CALIDAD DE FUNCIONARIO PUBLICO																					
Presupuestados	6.980	6.951	29	2		4	258				264	10	1	93	131			235	29		
Contratados permanentes	5.432	5.470	-38			37	274	70			381	13	8	308	90			419	-38		
Zafrales y Eventuales	61	54	7	11			2				13			4	2			6	7		
Docentes efectivos	32.057	32.287	-230			175	692				867	13	1	585	498			1.097	-230		
Docentes interinos	31.206	29.220	1.986				545		3.539		4.084	8	6	1.979	105			2.098	1.986		
Docentes suplentes	11.274	11.302	-28								0							0	0		
Otros	2.468	2.006	462						1.153		1.153	1		338	352			691	462		
Sub Total	89.478	87.290	2.188	13	0	216	1.771	70	4.692	0	6.762	45	16	3.307	1.178	0	0	4.546	2.216	0	
VINCULOS SIN CALIDAD DE FUNCIONARIO PUBLICO																					
Becarios	96	113	-17				19		34		53			70				70	-17		
Pasantes	302	248	54				17		179		196			142				142	54		
Arrendamientos de Obra	31	31	0								0							0	0		
Arrendamientos de Obra con Org. Internacional			0								0							0	0		
Arrendamientos de Servicio	25	23	2						2		2							0	2		
Arr. de Servicio con Org. Internacional			0								0							0	0		
Contratos a Término Ley 17.556		2	-2								0			2				2	-2		
Otros	1.747	1.904	-157								0			157				157	-157		
Sub Total	2.201	2.321	-120	0	0	0	36	0	215	0	251	0	0	371	0	0	0	371	-120	0	
TOTAL	91.679	89.611	2.068	13	0	216	1.807	70	4.907	0	7.013	45	16	3.678	1.178	0	0	4.917	2.096	0	

ACLARACIONES DEL ORGANISMO:

(*) Especificar normativa habilitante de designaciones directas.

Ley 18.437, Art.63, lit. G

(**) Especificar "otros" mecanismos de selección.

Doc interinos suplentes y doc proyecto otros : lista de aspirantes - CFE Ingreso por llamado a aspiraciones o abreviado. En CETP Otros(**) incluye lista de aspirantes//Para Pasantes: Otros incluye "Llamado aspirantes"

(***) Especificar otros motivos de bajas

Otros motivos bajas son abandono de cargo Otros Motivos de becario termino legal Otros motivos Doc interino : termino

Aclaraciones: Diferencias entre Saldo 1 y Saldo 2.

Suplentes: al día de la fecha ANEP, envía fotos, situación actual de los vínculos en determinadas fechas, y se comparan las fotos de dic 2017 con respecto dic 2016. Los suplentes son por un periodo, por lo cual todos los que empiezan , terminaran, estos varían de acuerdo a las certificaciones medicas, licencias, inasistencias, recordemos que hay suplentes por un día en CEIP. Por lo cual en un mes puede haber n altas y bajas de un mismo docente (por ej por un día , por una semana) lo que no lo hace representativo la diferencia entre 2016 y 2017 de la foto de diciembre.

En CETP el aumento de contratados y docentes interinos se debe a la creación de Escuelas y aumento en el número de alumnos-En Otros (docentes proyectos) no son ingresos nuevos, ya que el requisito es que tenga vínculo funcional con ANEP- En CES el aumento de docentes interinos acompaña la creación de 112 grupos nuevos en todo el país, más 2 nuevos centros educativos, más la conversión de liceos comunes en liceos de tiempo extendido, completo y extraedad-CFE Docentes interinos en Docencia directa-apertura carrera Maestro Primera Infancia -MPI y Magisterio modalidad semipresencial en Bella Unión.

VÍNCULOS LABORALES CON EL ESTADO

 INFORMACIÓN AL 31 DE DICIEMBRE DE 2017

INCISO N°	DENOMINACIÓN
26	Universidad de la República

CUADRO 1		VÍNCULOS CON CALIDAD DE FUNCIONARIOS PÚBLICOS							VÍNCULOS SIN CALIDAD DE FUNCIONARIOS PÚBLICOS									
UNIDAD EJECUTORA		Presupuestados	Contratos Permanentes/Función pública	Zafrales y Eventuales	Docentes efectivos	Docentes interinos	Docentes suplentes	Otros Funcionarios (1)	TOTAL F. P.	Becarios	Pasantes	Arrendamiento Obra	Arrend. Obra con Org. Internac.	Arrendamiento Servicio	Arrend. de Servicio con Org. Internac.	C. a Término Ley 17.556	Otros No Funcionarios (2)	TOTAL NO F. P.
N°	DENOMINACIÓN																	
001	Oficinas Centrales	890	71		353	587		1.901	37	57								94
002	Facultad de Agronomía	305	4		246	298		853	28	5								33
003	Facultad de Arquitectura	135	1	18	117	769		1.040	6	69								75
004	Facultad de C. Ec. y Adm.	180	1		323	595		1.099	5	14								19
005	Facultad de Derecho	207	3		268	496		974		30								30
006	Facultad de Ingeniería	176	3		384	511		1.074	43	14								57
007	Facultad de Medicina	336	3		718	662		1.719	27	17								44
008	Instituto de Higiene	85				21		106		3								3
009	Facultad de Odontología	162	2		282	168		614	32	5								37
010	Facultad de Química	74	4		177	295		550	32	4								36
011	Facultad de Veterinaria	205	3		213	138		559	14	4								18
012	Facultad de Humanidades	92	1		199	192		484	11	2								13
015	Hospital de Clínicas	2.608	66	70	639	69	367	3.819		50								50
016	Facultad de Artes	63	1		73	271		408	5	2								7
019	Facultad de Psicología	102	3		183	172		460	14	7								21
022	Facultad de Enfermería	77			105	220		402	18	3								21
023	Facultad de C. Sociales	101	1		170	234		506	18	9								27
024	Facultad de Ciencias	104	2		275	294		675	38	28								66
025	Facultad de Información y Comunicación	80	3		65	168		316	10	10								20
030	Cenur Este	67	3		13	78		161	2	13								15
031	Cenur Litoral Norte	121	7		51	215		394	7	8								15
TOTAL		6.170	182	88	4.854	6.453	367	0	18.114	347	354	0	0	0	0	0	0	701

(1) En caso de utilizar esta categoría aclare a continuación a qué tipo de vínculos (CON CALIDAD DE FUNCIONARIOS PÚBLICOS) corresponde:

(2) En caso de utilizar esta categoría aclare a continuación a qué tipo de vínculos (SIN CALIDAD DE FUNCIONARIOS PÚBLICOS) corresponde:

Cantidad de funcionarios que perciben retro incentivado al 31/12/2017 y normativa habilitante:

100 funcionarios. Normas habilitantes: Resolución Nro.1 del Consejo Delegado de Gestión Administrativa y Presupuestal de 27/06/16 y Resolución Nro.9 del 11/07/2017 del Consejo Directivo Central.

Cantidad de funcionarios en comisión en el Inciso (comisiones entrantes provenientes de otro Inciso):

Observaciones

VINCULOS LABORALES CON EL ESTADO
INFORMACIÓN AL 31 DE DICIEMBRE DE 2017

INCISO N°	DENOMINACIÓN
26	Universidad de la República

SEXO	VINCULOS CON CALIDAD DE FUNCIONARIOS PÚBLICOS								VINCULOS SIN CALIDAD DE FUNCIONARIOS PÚBLICOS								
	Presupuestados	Contratos Permanentes/Función Púb	Zafrales y Eventuales	Docentes efectivos	Docentes interinos	Docentes suplentes	Otros Funcionarios	TOTAL FUNC.	Becarios	Pasantes	Arrendamiento de Obra	Arrend. Obra con Org. Internac.	Arrendamiento de Servicio	Arrend. Servicio con Org. Internac.	Contrato a Término Ley 17.556	Otros No Func.	TOTAL NO FUNC.
HOMBRES	2.085	91	42	2.364	2.938	158		7.678	144	128							272
MUJERES	4.085	91	46	2.490	3.515	209		10.436	203	226							429
TRANS								0									0
TOTAL	6.170	182	88	4.854	6.453	367	0	18.114	347	354	0	0	0	0	0	0	701

DEPARTAMENTO (*)	VINCULOS CON CALIDAD DE FUNCIONARIOS PÚBLICOS								VINCULOS SIN CALIDAD DE FUNCIONARIOS PÚBLICOS								
	Presupuestados	Contratos Permanentes/Función Púb	Zafrales y Eventuales	Docentes efectivos	Docentes interinos	Docentes suplentes	Otros Funcionarios	TOTAL F.P.	Becarios	Pasantes	Arrendamiento de Obra	Arrend. Obra con Org. Internac.	Arrendamiento de Servicio	Arrend. Servicio con Org. Internac.	Contrato a Término Ley 17.556	Otros No Func.	TOTAL NO F.P.
ARTIGAS								0									0
CANELONES				21	14			68	1								1
CERRO LARGO	26	1		3	9			39	1								1
COLONIA	1							1									0
DURAZNO								0									0
FLORES								0									0
FLORIDA								0									0
LAVALLEJA								0									0
MALDONADO	67	3		51	89			210	2	13							15
PAYSANDÚ	74	4		89	43			210	7	3							10
RIO NEGRO								0									0
RIVERA	17			23	20			60									0
ROCHA	3			35	10			48									0
SALTO	163	8		118	257			546	7	8							15
SAN JOSÉ	8			5	2			15									0
SORIANO								0									0
TACUAREMBO	40	3		31	21			95		9							9
TREINTA Y TRES				1				1									0
MONTEVIDEO	5.738	163	88	4.477	5.988	367		16.821	329	321							650
EXTERIOR								0									0
ITINERANTE								0									0
Sin clasificar								0									0
TOTAL	6.170	182	88	4.854	6.453	367	0	18.114	347	354	0	0	0	0	0	0	701

(*) Corresponde informar el Departamento donde se llevan a cabo las tareas propias del vínculo.

Observaciones

--

VÍNCULOS LABORALES CON EL ESTADO

INFORMACIÓN AL 31 DE DICIEMBRE DE 2017

INCISO N°	DENOMINACIÓN
26	Universidad de la República

CUADRO 4		VÍNCULOS CON CALIDAD DE FUNCIONARIOS PÚBLICOS						
ESCALAFÓN	Presupuestados	Contratos Permanentes/Función pública	Zafrales y Eventuales	Docentes efectivos	Docentes interinos	Docentes suplentes	Otros Funcionarios	TOTAL
A- PROFESIONAL	829	9	4					842
B- TÉCNICO PROFESIONAL	340	22						362
C- ADMINISTRATIVO	1.784	11						1.795
D- ESPECIALIZADO	1.009	3						1.012
E- OFICIOS	961	4	2					967
F- SERVICIOS AUXILIARES	1.170	48	64					1.282
G- DOCENTE DE UDELAR				4.817	6.441	367		11.625
H- DOCENTE DE A.N.E.P.								0
J- DOCENTE DE OTROS ORG.				16				16
K- MILITAR								0
L- POLICIAL								0
M- SERVICIOS EXTERIORES								0
N- JUDICATURA								0
P- POLÍTICO				21	12			33
Q- PARTICULAR CONFIANZA	2	10						12
R- RESIDUAL	75	75						150
S- PENITENCIARIO								0
OTROS (*)			18					18
TOTAL	6.170	182	88	4.854	6.453	367	0	18.114

(*) En caso de utilizar "otros" aclare a continuación a qué corresponde:

--

ALTAS Y BAJAS EN LOS ORGANISMOS DEL ESTADO
INFORMACIÓN DEL 1° DE ENERO DE 2017 AL 31 DE DICIEMBRE DE 2017

INCISO N°	DENOMINACIÓN
26	Universidad de la República

	Col. 1	Col. 2	Col. 3	Col. 4	Col. 5	Col. 6	Col. 7	Col. 8	Col. 9	Col. 10	Col. 11	Col. 12	Col. 13	Col. 14	Col. 15	Col. 16	Col. 17	Col. 18	Col. 19	Col. 20	
	Inf.Vinculos dic. 2017	Inf.Vinculos dic. 2016	SALDO 1 Inf.Vinculos 2017 - 2016	ALTAS POR MECANISMO DE SELECCIÓN							BAJAS							SALDO (Total A - Total B)	Renovaciones		
				Designación directa (*)	Sorteo	Concurso méritos y antecedentes	Concurso oposición y méritos	Sorteo y concurso	Otros (**)	Transformación (nuevos)	TOTAL A	Fallecimiento	Destitución	Renuncia/fin de contrato	Jubilación	Por todo otro motivo (***)	Transformación (extinción)	TOTAL B			
VINCULOS CON CALIDAD DE FUNCIONARIO PUBLICO																					
Presupuestados	6.170	6.036	134	1		25	492	11	119		648	8	3	224	139	116		490	158	2	
Contratados permanentes	182	203	-21	51		1					52			18	1	7		26	26	3	
Zafrales y Eventuales	88	416	-328	496		76			7		579	1		416	1	11		429	150	509	
Docentes efectivos	4.854	4.788	66	13		288	146		22		469	13	146	386	49	97		545	-76	1.008	
Docentes interinos	6.453	6.366	87	170		637	26		361		1.194	2		795	38	101		936	258	4.037	
Docentes suplentes	367		367			65					65					44		44	21	2	
Otros			0	273		169	1		27		470			271	5	6		282	188	332	
Sub Total	18.114	17.809	305	1.004	0	1.261	665	11	536	0	3.477	24	3	2.110	233	382	0	2.752	725	5.893	
VINCULOS SIN CALIDAD DE FUNCIONARIO PUBLICO																					
Becarios	347	314	33	5		105	2		57		169			136				136	33	66	
Pasantes	354	348	6	31		151			47		229			103		4		107	122	146	
Arrendamientos de Obra			0	25		5			44		74			57				57	17		
Arrendamientos de Obra con Org. Internacional			0								0							0	0		
Arrendamientos de Servicio			0								0							0	0		
Arr. de Servicio con Org. Internacional			0								0							0	0		
Contratos a Término Ley 17.556			0	4							4							0	4		
Otros			0	1							1			1				1	0		
Sub Total	701	662	39	66	0	261	2	0	148	0	477	0	0	297	0	4	0	301	176	212	
TOTAL	18.815	18.471	344	1.070	0	1.522	667	11	684	0	3.954	24	3	2.407	233	386	0	3.053	901	6.105	

ACLARACIONES DEL ORGANISMO:

(*) Especificar normativa habilitante de designaciones directas.

En UdelaR las designaciones directas se rigen por el Art.9 del Estatuto del Personal Docente y la Ordenanza de ingreso de familiares de funcionarios fallecidos. En el caso de pasantes se produjeron interrupciones de pasantía previsto en la Ordenanza de Pasantías.

(**) Especificar "otros" mecanismos de selección.

En UdelaR se incluyen todos los llamados a aspiraciones docentes.

(***) Especificar otros motivos de bajas

Están incluidos en BAJAS renuncias por ascensos o reestructura de cátedras.

Aclaraciones: Diferencias entre Saldo 1 y Saldo 2.

Las diferencias responden a diferente fuente de datos: vínculos 2016 y 2017 proviene del sistema de información de UDELAR y altas y bajas de un relevamiento en los distintos Servicios realizado por UDELAR

VÍNCULOS LABORALES CON EL ESTADO

 INFORMACIÓN AL 31 DE DICIEMBRE DE 2017

INCISO N°	DENOMINACIÓN
27	Instituto del Niño y Adolescente del Uruguay

CUADRO 1		VÍNCULOS CON CALIDAD DE FUNCIONARIOS PÚBLICOS								VÍNCULOS SIN CALIDAD DE FUNCIONARIOS PÚBLICOS								
UNIDAD EJECUTORA		Presupuestados	Contratos Permanentes/Función pública	Zafrales y Eventuales	Docentes efectivos	Docentes interinos	Docentes suplentes	Otros Funcionarios (1)	TOTAL F. P.	Becarios	Pasantes	Arrendamiento Obra	Arrend. Obra con Org. Internac.	Arrendamiento Servicio	Arrend. de Servicio con Org. Internac.	C. a Término Ley 17.556	Otros No Funcionarios (2)	TOTAL NO F. P.
N°	DENOMINACIÓN																	
		2.285	855	861	210	18	22		4.251	83	16	5		10			604	718
									0									0
									0									0
									0									0
									0									0
									0									0
									0									0
									0									0
									0									0
									0									0
									0									0
									0									0
									0									0
									0									0
TOTAL		2.285	855	861	210	18	22	0	4.251	83	16	5	0	10	0	0	604	718

(1) En caso de utilizar esta categoría aclare a continuación a qué tipo de vínculos (**CON CALIDAD DE FUNCIONARIOS PÚBLICOS**) corresponde:

(2) En caso de utilizar esta categoría aclare a continuación a qué tipo de vínculos (**SIN CALIDAD DE FUNCIONARIOS PÚBLICOS**) corresponde:

35 Voluntariado Social. 7 Asistentes Art. 9 Ley 17.930 y Ley 18.172 art. 577. 376 Docentes no escalafonados. 161 Cuidadoras INAU. 25 Contrato de taller INAU.

Cantidad de funcionarios que perciben retro incentivado al 31/12/2017 y normativa habilitante:

Cantidad de funcionarios en comisión en el Inciso (comisiones entrantes provenientes de otro Inciso):

Observaciones

VÍNCULOS LABORALES CON EL ESTADO

 INFORMACIÓN AL 31 DE DICIEMBRE DE 2017

INCISO N°	DENOMINACIÓN
27	Instituto del Niño y Adolescente del Uruguay

SEXO	VÍNCULOS CON CALIDAD DE FUNCIONARIOS PÚBLICOS								VÍNCULOS SIN CALIDAD DE FUNCIONARIOS PÚBLICOS								
	Presupuestados	Contratos Permanentes/Función Púb	Zafrales y Eventuales	Docentes efectivos	Docentes interinos	Docentes suplentes	Otros Funcionarios	TOTAL FUNC.	Becarios	Pasantes	Arrendamiento de Obra	Arrend. Obra con Org. Internac.	Arrendamiento de Servicio	Arrend. Servicio con Org. Internac.	Contrato a Término Ley 17.556	Otros No Func.	TOTAL NO FUNC.
HOMBRES	560	123	152	29	1	3		868	40	5	1					129	175
MUJERES	1.725	732	709	181	17	19		3.383	43	11	4		10			475	543
TRANS								0									0
TOTAL	2.285	855	861	210	18	22	0	4.251	83	16	5	0	10	0	0	604	718

DEPARTAMENTO (*)	VÍNCULOS CON CALIDAD DE FUNCIONARIOS PÚBLICOS								VÍNCULOS SIN CALIDAD DE FUNCIONARIOS PÚBLICOS								
	Presupuestados	Contratos Permanentes/Función Púb	Zafrales y Eventuales	Docentes efectivos	Docentes interinos	Docentes suplentes	Otros Funcionarios	TOTAL F.P.	Becarios	Pasantes	Arrendamiento de Obra	Arrend. Obra con Org. Internac.	Arrendamiento de Servicio	Arrend. Servicio con Org. Internac.	Contrato a Término Ley 17.556	Otros No Func.	TOTAL NO F.P.
ARTIGAS	62	41	19	10	2			134									0
CANELONES	90	47	11	15	2			165	3							11	14
CERRO LARGO	44	21	29	8				102								4	4
COLONIA	39	23	21	8		2		93	1							6	7
DURAZNO	40	18	42	5	1	2		108	2								2
FLORES	45	23	9	9		1		87	1							11	12
FLORIDA	47	13	28	4		1		93	1							6	7
LAVALLEJA	49	32	23	7	1			112								1	1
MALDONADO	70	28	40	9				147	1							10	11
PAYSANDÚ	64	27	9	13		3		116	1							7	8
RIO NEGRO	56	19	29	10				114	2							4	6
RIVERA	78	13	25	5	1	1		123	1							8	9
ROCHA	47	31	8	6		1		93					2				2
SALTO	49	27	16	3				95	2							3	5
SAN JOSÉ	98	37	30	11	2	5		183								9	9
SORIANO	51	28	8	8				95	1							5	6
TACUAREMBO	55	36	4	7	1	2		105	1							4	5
TREINTA Y TRES	49	18	15	2				84								6	6
MONTEVIDEO	1.252	373	493	70	8	4		2.200	61	16	5		8			508	598
EXTERIOR								0									0
ITINERANTE								0									0
Sin clasificar			2					2	5							1	6
TOTAL	2.285	855	861	210	18	22	0	4.251	83	16	5	0	10	0	0	604	718

(*) Corresponde informar el Departamento donde se llevan a cabo las tareas propias del vínculo.

Observaciones

--

VÍNCULOS LABORALES CON EL ESTADO

INFORMACIÓN AL 31 DE DICIEMBRE DE 2017

INCISO N°	DENOMINACIÓN
27	Instituto del Niño y Adolescente del Uruguay

CUADRO 4		VÍNCULOS CON CALIDAD DE FUNCIONARIOS PÚBLICOS						
ESCALAFÓN	Presupuestados	Contratos Permanentes/Función pública	Zafrales y Eventuales	Docentes efectivos	Docentes interinos	Docentes suplentes	Otros Funcionarios	TOTAL
A- PROFESIONAL	410	44	123					577
B- TÉCNICO PROFESIONAL	117	4	3					124
C- ADMINISTRATIVO	94	7						101
D- ESPECIALIZADO	1.498	734	716					2.948
E- OFICIOS	133	65	19					217
F- SERVICIOS AUXILIARES	26							26
G- DOCENTE DE UDELAR								0
H- DOCENTE DE A.N.E.P.								0
J- DOCENTE DE OTROS ORG.				210	18	22		250
K- MILITAR								0
L- POLICIAL								0
M- SERVICIOS EXTERIORES								0
N- JUDICATURA								0
P- POLÍTICO								0
Q- PARTICULAR CONFIANZA	5							5
R- RESIDUAL	2	1						3
S- PENITENCIARIO								0
OTROS (*)								0
TOTAL	2.285	855	861	210	18	22	0	4.251

(*) En caso de utilizar "otros" aclare a continuación a qué corresponde:

--

ALTAS Y BAJAS EN LOS ORGANISMOS DEL ESTADO
INFORMACIÓN DEL 1° DE ENERO DE 2017 AL 31 DE DICIEMBRE DE 2017

INCISO N°	DENOMINACIÓN
27	Instituto del Niño y Adolescente del Uruguay

	Col. 1	Col. 2	Col. 3	Col. 4	Col. 5	Col. 6	Col. 7	Col. 8	Col. 9	Col. 10	Col. 11	Col. 12	Col. 13	Col. 14	Col. 15	Col. 16	Col. 17	Col. 18	Col. 19	Col. 20	
	Inf.Vinculos dic. 2017	Inf.Vinculos dic. 2016	SALDO 1 Inf.Vinculos 2017 - 2016	ALTAS POR MECANISMO DE SELECCIÓN							BAJAS							SALDO (Total A - Total B)	Renovaciones		
				Designación directa (*)	Sorteo	Concurso méritos y antecedentes	Concurso oposición y méritos	Sorteo y concurso	Otros (**)	Transformación (nuevos)	TOTAL A	Fallecimiento	Destitución	Renuncia/fin de contrato	Jubilación	Por todo otro motivo (***)	Transformación (extinción)	TOTAL B			
VINCULOS CON CALIDAD DE FUNCIONARIO PUBLICO																					
Presupuestados	2.285	2.565	-280							39	39	6	1	12	101			120	-81		
Contratados permanentes	855	804	51							139	139	1		10	1		39	51	88		
Zafrales y Eventuales	861	657	204				399				399	2		32			139	173	226		
Docentes efectivos	210		210							2	2				8			8	-6		
Docentes interinos	18		18								0				2		2	4	-4		
Docentes suplentes	22		22				2				2							0	2		
Otros			0								0							0	0		
Sub Total	4.251	4.026	225	0	0	0	401	0	0	180	581	9	1	54	112	0	180	356	225	0	0
VINCULOS SIN CALIDAD DE FUNCIONARIO PUBLICO																					
Becarios	83	82	1						94		94				93			93	1		
Pasantes	16		16						16		16							0	16		
Arrendamientos de Obra	5	1	4						4		4							0	4		
Arrendamientos de Obra con Org. Internacional			0								0							0	0		
Arrendamientos de Servicio	10	1	9						11		11			2				2	9		
Arr. de Servicio con Org. Internacional			0								0							0	0		
Contratos a Término Ley 17.556			0								0							0	0		
Otros	604	885	-281						72		72			352	1			353	-281		
Sub Total	718	969	-251	0	0	0	0	0	197	0	197	0	0	447	1	0	0	448	-251	0	0
TOTAL	4.969	4.995	-26	0	0	0	401	0	197	180	778	9	1	501	113	0	180	804	-26	0	0

ACLARACIONES DEL ORGANISMO:

(*) Especificar normativa habilitante de designaciones directas.

(**) Especificar "otros" mecanismos de selección.

BECARIOS: BECARIOS FORMACION PROFESIONAL (INAU) - LEY 19133 (Lista de Aspirantes), PASANTES (Lista de Aspirantes); CONTRATO ARRENDAMIENTO DE OBRA (Contratación Directa), ; 11 SERVICIO DE CONSULTORIA INAU-SNIC-PBID3706 OC-UR; OTROS: 1 VOLUNTARIADO SOCIAL; 1 ASISTENTE APOYO DIRECTO ART. 577 LEY 19355 20 BPC; 45 HORAS DOCENTES DE CENFORES LEY 19438 ART 124; 25 CONTRATO DE TALLER LEY 19438 ART 123 (Lista de aspirantes)

(***) Especificar otros motivos de bajas

Aclaraciones: Diferencias entre Saldo 1 y Saldo 2.

A partir del presente informe se informan los docentes de forma desagregada.

VÍNCULOS LABORALES CON EL ESTADO
 INFORMACIÓN AL 31 DE DICIEMBRE DE 2017

INCISO N°	DENOMINACIÓN
28	Banco de Previsión Social

CUADRO 1		VÍNCULOS CON CALIDAD DE FUNCIONARIOS PÚBLICOS					VÍNCULOS SIN CALIDAD DE FUNCIONARIOS PÚBLICOS								
UNIDAD EJECUTORA		Presupuestados	Contratos Permanentes/ Función pública	Záfrales y Eventuales	Otros Funcionarios (1)	TOTAL F. P.	Becarios	Pasantes	Arrendamiento Obra	Arrend. Obra con Org. Internac.	Arrendamiento Servicio	Arrend. de Servicio con Org. Internac.	C. a Término Ley 17.556	Otros No Funcionarios (2)	TOTAL NO F. P.
N°	DENOMINACIÓN														
		3.609	420			4.029	122	139					36	93	390
						0									0
						0									0
						0									0
						0									0
						0									0
						0									0
						0									0
						0									0
						0									0
						0									0
TOTAL		3.609	420	0	0	4.029	122	139	0	0	0	0	36	93	390

(1) En caso de utilizar esta categoría aclare a continuación a qué tipo de vínculos (**CON CALIDAD DE FUNCIONARIOS PÚBLICOS**) corresponde:

--

(2) En caso de utilizar esta categoría aclare a continuación a qué tipo de vínculos (**SIN CALIDAD DE FUNCIONARIOS PÚBLICOS**) corresponde:

93 Contratos eventuales no funcionarios BPS.
--

Cantidad de funcionarios que perciben retiro incentivado al 31/12/2017 y normativa habilitante:

--

Cantidad de funcionarios en comisión en el Inciso (comisiones entrantes provenientes de otro Inciso):

3 funcionarios en comisión de otros incisos

Observaciones

27 puestos reservados

VÍNCULOS LABORALES CON EL ESTADO

INFORMACIÓN AL 31 DE DICIEMBRE DE 2017

INCISO Nº	DENOMINACIÓN
28	Banco de Previsión Social

SEXO	VÍNCULOS CON CALIDAD DE FUNCIONARIOS PÚBLICOS					VÍNCULOS SIN CALIDAD DE FUNCIONARIOS PÚBLICOS								
	Presupuestados	Contratos Permanentes/Función Púb	Zafrales y Eventuales	Otros Funcionarios	TOTAL FUNC.	Becarios	Pasantes	Arrendamiento de Obra	Arrend. Obra con Org. Internac.	Arrendamiento de Servicio	Arrend. Servicio con Org. Internac.	Contrato a Término Ley 17.556	Otros No Func.	TOTAL NO FUNC.
HOMBRES	1.223	111			1.334	40	33					7	13	93
MUJERES	2.386	309			2.695	82	106					29	80	297
TRANS					0									0
TOTAL	3.609	420	0	0	4.029	122	139	0	0	0	0	36	93	390

DEPARTAMENTO (*)	VÍNCULOS CON CALIDAD DE FUNCIONARIOS PÚBLICOS					VÍNCULOS SIN CALIDAD DE FUNCIONARIOS PÚBLICOS								
	Presupuestados	Contratos Permanentes/Función Púb	Zafrales y Eventuales	Otros Funcionarios	TOTAL F.P.	Becarios	Pasantes	Arrendamiento de Obra	Arrend. Obra con Org. Internac.	Arrendamiento de Servicio	Arrend. Servicio con Org. Internac.	Contrato a Término Ley 17.556	Otros No Func.	TOTAL NO F.P.
ARTIGAS	33	6			39		2							2
CANELONES	228	40			268	4	12							16
CERRO LARGO	34	4			38		3							3
COLONIA	80	15			95	5	7							12
DURAZNO	22	5			27	1	1							2
FLORES	18	1			19	1	1							2
FLORIDA	37	4			41	1	4							5
LAVALLEJA	34	7			41	1	3							4
MALDONADO	85	11			96	4	5							9
PAYSANDÚ	57	6			63		3							3
RÍO NEGRO	31	1			32	1	1							2
RIVERA	29	9			38		3							3
ROCHA	36	11			47	4	4							8
SALTO	40	13			53		3							3
SAN JOSÉ	69	9			78	1	2							3
SORIANO	48	5			53	2	5							7
TACUAREMBÓ	45	5			50									0
TREINTA Y TRES	34	4			38									0
MONTEVIDEO	2.649	264			2.913	97	80					36	93	306
EXTERIOR					0									0
ITINERANTE					0									0
Sin clasificar					0									0
TOTAL	3.609	420	0	0	4.029	122	139	0	0	0	0	36	93	390

(*) Corresponde informar el Departamento donde se llevan a cabo las tareas propias del vínculo.

Observaciones

--

VÍNCULOS LABORALES CON EL ESTADO

INFORMACIÓN AL 31 DE DICIEMBRE DE 2017

INCISO Nº	DENOMINACIÓN
28	Banco de Previsión Social

ESCALAFÓN	VÍNCULOS CON CALIDAD DE FUNCIONARIOS PÚBLICOS				TOTAL
	Presupuestados	Contratos Permanentes/Función pública	Zafrales y Eventuales	Otros Funcionarios	
A- PROFESIONAL	889	13			902
B- TÉCNICO PROFESIONAL	289	3			292
C- ADMINISTRATIVO	1.950	392			2.342
D- ESPECIALIZADO	344				344
E- OFICIOS	67	10			77
F- SERVICIOS AUXILIARES	15				15
G- DOCENTE DE UDELAR					0
H- DOCENTE DE A.N.E.P.					0
J- DOCENTE DE OTROS ORG.					0
K- MILITAR					0
L- POLICIAL					0
M- SERVICIOS EXTERIORES					0
N- JUDICATURA					0
P- POLÍTICO	7				7
Q- PARTICULAR CONFIANZA	1				1
R- RESIDUAL					0
S- PENITENCIARIO					0
OTROS (*)	47	2			49
TOTAL	3.609	420	0	0	4.029

(*) En caso de utilizar "otros" aclare a continuación a qué corresponde:

Escalafón R (Gerencial)

ALTAS Y BAJAS EN LOS ORGANISMOS DEL ESTADO
INFORMACIÓN DEL 1° DE ENERO DE 2017 AL 31 DE DICIEMBRE DE 2017

INCISO N°	DENOMINACIÓN
28	Banco de Previsión Social

	Col. 1	Col. 2	Col. 3	Col. 4	Col. 5	Col. 6	Col. 7	Col. 8	Col. 9	Col. 10	Col. 11	Col. 12	Col. 13	Col. 14	Col. 15	Col. 16	Col. 17	Col. 18	Col. 19	Col. 20	
	Inf.Vínculos dic. 2017	Inf.Vínculos dic. 2016	SALDO 1 Inf.Vínculos 2017 - 2016	ALTAS POR MECANISMO DE SELECCIÓN							BAJAS							SALDO (Total A - Total B)	Renovaciones		
				Designación directa (*)	Sorteo	Concurso méritos y antecedentes	Concurso oposición y méritos	Sorteo y concurso	Otros (**)	Transformación (nuevos)	TOTAL A	Fallecimiento	Destitución	Renuncia/fin de contrato	Jubilación	Por todo otro motivo (***)	Transformación (extinción)	TOTAL B			
VÍNCULOS CON CALIDAD DE FUNCIONARIO PÚBLICO																					
Presupuestados	3.609	3.464	145	1			3		6	307	317	7	4	12	145	4		172	145		
Contratados permanentes	420	470	-50					248	11		259		1			1	307	309	-50		
Zafrales y Eventuales			0								0							0	0		
Otros			0								0							0	0		
Sub Total	4.029	3.934	95	1	0	0	3	248	17	307	576	7	5	12	145	5	307	481	95	0	
VÍNCULOS SIN CALIDAD DE FUNCIONARIO PÚBLICO																					
Becarios	122	91	31			82					82			49		2		51	31		
Pasantes	139	160	-21			44					44			65				65	-21		
Arrendamientos de Obra			0								0							0	0		
Arrendamientos de Obra con Org. Internacional			0								0							0	0		
Arrendamientos de Servicio			0								0							0	0		
Arr. de Servicio con Org. Internacional			0								0							0	0		
Contratos a Término Ley 17.556	36	39	-3				3				3			6				6	-3		
Otros	93	98	-5								0			5				5	-5		
Sub Total	390	388	2	0	0	126	3	0	0	0	129	0	0	125	0	2	0	127	2	0	
TOTAL	4.419	4.322	97	1	0	126	6	248	17	307	705	7	5	137	145	7	307	608	97	0	

ACLARACIONES DEL ORGANISMO:

(*) Especificar normativa habilitante de designaciones directas.

1 Presupuestado Director de Ente Autónomo por Art. 187 Constitución de la República.

(**) Especificar "otros" mecanismos de selección.

6 Presupuestados: 4 Directores suplentes por la composición del Directorio con 3 cargos electivos y suplentes respectivos. Ley 15800 modificativas y concordantes. 11 contratados permanentes por pase anticipado AFE.

(***) Especificar otros motivos de bajas

4 Presupuestados por cese Directores suplentes; 1 contratado permanente por abandono de cargo. 2 becarios por rescisión de contrato.

Aclaraciones: Diferencias entre Saldo 1 y Saldo 2.

VÍNCULOS LABORALES CON EL ESTADO

INFORMACIÓN AL 31 DE DICIEMBRE DE 2017

INCISO Nº	DENOMINACIÓN
29	Administración de los Servicios de Salud del Estado

CUADRO 1		VÍNCULOS CON CALIDAD DE FUNCIONARIOS PÚBLICOS					VÍNCULOS SIN CALIDAD DE FUNCIONARIOS PÚBLICOS								
UNIDAD EJECUTORA		Presupuestados	Contratos Permanentes/ Función pública	Zafrales y Eventuales	Otros Funcionarios (1)	TOTAL F. P.	Becarios	Pasantes	Arrendamiento Obra	Arrend. Obra con Org. Internac.	Arrendamiento Servicio	Arrend. de Servicio con Org. Internac.	C. a Término Ley 17.556	Otros No Funcionarios (2)	TOTAL NO F. P.
Nº	DENOMINACIÓN														
002	Red de Atención Primaria de Área	1.352	2	201	242	1.797									0
004	Centro Hospitalario Pereyra Rosse	1.551	4	208	217	1.980							99		99
005	Hospital Maciel	767	1	93	168	1.029							10		10
006	Hospital Pasteur	848		131	122	1.101							32		32
007	Hospital Vilardebó	344		69	53	466									0
008	Instituto Nacional del Cáncer	298		26	30	354									0
009	Instituto Ortopedia y Traumatología	256		30	47	333									0
010	Instituto Nacional Reumatología	87		7	16	110									0
012	Centro Hospitalario Saint Bois	494	1	42	99	636									0
015	Centro Departamental Artigas	286		64	43	393							4		4
016	Centro Departamental Canelones	256		31	56	343							3		3
017	Centro Departamental Cerro Largo	366		52	31	449									0
018	Centro Departamental Colonia	211	1	26	12	250									0
019	Centro Departamental Durazno	256		32	17	305									0
020	Centro Departamental Flores	200		35	25	260									0
021	Centro Departamental Florida	316	1	77	67	461									0
022	Centro Departamental Lavalleja	293		45	43	381									0
024	Centro Departamental Paysandú	589		78	81	748									0
025	Centro Departamental Rivera	419		48	68	535									0
026	Centro Departamental Río Negro	194		17	38	249									0
027	Centro Departamental Rocha	205		23	31	259									0
028	Centro Departamental Salto	588		48	83	719									0
029	Centro Departamental San José	249		25	50	324							5		5
030	Centro Departamental Soriano	325		41	34	400							7		7
031	Centro Departamental Tacuarembó	337	5	38	34	414									0
032	Centro Departamental Treinta y Tre	256	3	24	34	317									0
034	Centro Auxiliar Bella Unión	144		20	23	187									0
035	Centro Auxiliar Cardona	68		9	12	89									0
036	Centro Auxiliar Carmelo	120	1	42	17	180									0
039	Centro Auxiliar Dolores	95		18	13	126							1		1
040	Centro Auxiliar Young	115		25	22	162									0
041	Red de Atención Primaria de Paysa	201		10	22	233									0
042	Red de Atención Primaria de Laval	107		12	10	129									0
043	Centro Auxiliar Juan Lacaze	80		16	8	104									0
044	Red de Atención Primaria de Roch	147	1	25	35	208									0

045	Red de Atención Primaria de San J	110		26	14	150									0
046	Red de Atención Primaria de River	170	1	25	22	218									0
048	Red de Atención Primaria de Color	226		44	17	287									0
049	Red de Atención Primaria de Maldo	165		35	20	220									0
050	Centro Auxiliar Pando	260		44	42	346									0
051	Centro Auxiliar Paso de los Toros	111		13	16	140						2			2
052	Centro Auxiliar Río Branco	104	1	26	16	147									0
053	Centro Auxiliar Rosario	78		11	10	99									0
055	Red de Atención Primaria de Tacua	104		15	6	125									0
057	Red de Atención Primaria de Cane	270		52	34	356									0
058	Red de Atención Primaria de Florid	156		18	19	193									0
059	Red de Atención Primaria de Duraz	132		14	20	166									0
061	Red de Atención Primaria de Trein	140		25	12	177									0
062	Centro Auxiliar Las Piedras	371		76	82	529						9			9
063	Hospital Piñeyro del Campo	310		3	68	381							3		3
064	Laboratorio Dorrego	56		7	6	69									0
066	Servicio Nacional de Sangre	102	3	14	10	129									0
068	A.S.S.E.	687	712	6	42	1.447							15		15
073	Centro Auxiliar Chuy	98		13	8	119									0
076	Hospital Sanatorio Español	424		83	86	593									0
078	Centro de Información y Referencia	69		2	6	77									0
079	Red de Atención Primaria de Artiga	94		9	11	114									0
080	Red de Atención Primaria de Cerro	125	1	22	12	160									0
081	Red de Atención Primaria de Flores	26		2	4	32									0
082	Red de Atención Primaria de Río N	62		9	7	78									0
083	Red de Atención Primaria de Soria	53		7	7	67									0
084	Red de Atención Primaria de Salto	146		7	14	167									0
086	Sistema de Atención Integral de Pe	201		19	30	250									0
087	Asistencia Integral	40	1		3	44									0
102	Centro Hospitalario Maldonado y S	428	1	105	85	619									0
103	Centro de Rehabilitación Médico O	662	1	40	144	847							54		54
105	Servicio de Asistencia Médica de E	320		113	30	463									0
						0									0
TOTAL		18.720	741	2.573	2.806	24.840	0	0	0	0	0	0	172	72	244

(1) En caso de utilizar esta categoría aclare a continuación a qué tipo de vínculos (**CON CALIDAD DE FUNCIONARIOS PÚBLICOS**) corresponde:

123 Contratos Art.410 Ley 16.170; 2681 Provisoriatos; 2 reincorporados AFE

(2) En caso de utilizar esta categoría aclare a continuación a qué tipo de vínculos (**SIN CALIDAD DE FUNCIONARIOS PÚBLICOS**) corresponde:

57 Cuidadores; 15 Internados Ley 19.301

Cantidad de funcionarios que perciben retiro incentivado al 31/12/2017 y normativa habilitante:

Cantidad de funcionarios en comisión en el Inciso (comisiones entrantes provenientes de otro Inciso):

Observaciones

VÍNCULOS LABORALES CON EL ESTADO

INFORMACIÓN AL 31 DE DICIEMBRE DE 2017

INCISO Nº	DENOMINACIÓN
29	Administración de los Servicios de Salud del Estado

SEXO	VÍNCULOS CON CALIDAD DE FUNCIONARIOS PÚBLICOS					VÍNCULOS SIN CALIDAD DE FUNCIONARIOS PÚBLICOS								
	Presupuestados	Contratos Permanentes/Función Púb	Zafrales y Eventuales	Otros Funcionarios	TOTAL FUNC.	Becarios	Pasantes	Arrendamiento de Obra	Arrend. Obra con Org. Internac.	Arrendamiento de Servicio	Arrend. Servicio con Org. Internac.	Contrato a Término Ley 17.556	Otros No Func.	TOTAL NO FUNC.
HOMBRES	5.205	238	671	719	6.833							21	8	29
MUJERES	13.515	503	1.902	2.087	18.007							151	64	215
TRANS					0									0
TOTAL	18.720	741	2.573	2.806	24.840	0	0	0	0	0	0	172	72	244

DEPARTAMENTO (*)	VÍNCULOS CON CALIDAD DE FUNCIONARIOS PÚBLICOS					VÍNCULOS SIN CALIDAD DE FUNCIONARIOS PÚBLICOS								
	Presupuestados	Contratos Permanentes/Función Púb	Zafrales y Eventuales	Otros Funcionarios	TOTAL F.P.	Becarios	Pasantes	Arrendamiento de Obra	Arrend. Obra con Org. Internac.	Arrendamiento de Servicio	Arrend. Servicio con Org. Internac.	Contrato a Término Ley 17.556	Otros No Func.	TOTAL NO F.P.
ARTIGAS	524		93	77	694							4		4
CANELONES	1.157		203	214	1.574							12		12
CERRO LARGO	595	2	100	59	756									0
COLONIA	715	2	139	64	920									0
DURAZNO	388		46	37	471									0
FLORES	226		37	29	292									0
FLORIDA	472	1	95	86	654									0
LAVALLEJA	400		57	53	510									0
MALDONADO	593	1	140	105	839									0
PAYSANDÚ	790		88	103	981									0
RÍO NEGRO	371		51	67	489									0
RIVERA	589	1	73	90	753									0
ROCHA	450	1	61	74	586									0
SALTO	734		55	97	886									0
SAN JOSÉ	1.021	1	91	208	1.321							5	54	59
SORIANO	541		75	66	682							8		8
TACUAREMBÓ	552	5	66	56	679							2		2
TREINTA Y TRES	396	3	49	46	494									0
MONTEVIDEO	8.206	724	1.054	1.275	11.259							141	18	159
EXTERIOR					0									0
ITINERANTE					0									0
Sin clasificar					0									0
TOTAL	18.720	741	2.573	2.806	24.840	0	0	0	0	0	0	172	72	244

(*) Corresponde informar el Departamento donde se llevan a cabo las tareas propias del vínculo.

Observaciones

--

VÍNCULOS LABORALES CON EL ESTADO

INFORMACIÓN AL 31 DE DICIEMBRE DE 2017

INCISO Nº	DENOMINACIÓN
29	Administración de los Servicios de Salud del Estado

ESCALAFÓN	VÍNCULOS CON CALIDAD DE FUNCIONARIOS PÚBLICOS				TOTAL
	Presupuestados	Contratos Permanentes/Función pública	Zafrales y Eventuales	Otros Funcionarios	
A- PROFESIONAL	6.738	543		994	8.275
B- TÉCNICO PROFESIONAL	465	176		44	685
C- ADMINISTRATIVO	1.000	11			1.011
D- ESPECIALIZADO	7.442	4		1.421	8.867
E- OFICIOS	1.075	3		126	1.204
F- SERVICIOS AUXILIARES	1.983	4		219	2.206
G- DOCENTE DE UDELAR					0
H- DOCENTE DE A.N.E.P.					0
J- DOCENTE DE OTROS ORG.					0
K- MILITAR					0
L- POLICIAL					0
M- SERVICIOS EXTERIORES					0
N- JUDICATURA					0
P- POLÍTICO	5				5
Q- PARTICULAR CONFIANZA					0
R- RESIDUAL	11				11
S- PENITENCIARIO					0
OTROS (*)	1		2.573	2	2.576
TOTAL	18.720	741	2.573	2.806	24.840

(*) En caso de utilizar "otros" aclare a continuación a qué corresponde:

1 Anestésista sin cargo. 2 Reincorporados. 2573 Suplentes - en años anteriores se describió para los suplentes escalafón y grado perteneciente a los escalafones y grados de los titulares que suplían, los suplentes no tienen escalafón y grado.

ALTAS Y BAJAS EN LOS ORGANISMOS DEL ESTADO
INFORMACIÓN DEL 1° DE ENERO DE 2017 AL 31 DE DICIEMBRE DE 2017

INCISO N°	DENOMINACIÓN
29	Administración de los Servicios de Salud del Estado

	Col. 1	Col. 2	Col. 3	Col. 4	Col. 5	Col. 6	Col. 7	Col. 8	Col. 9	Col. 10	Col. 11	Col. 12	Col. 13	Col. 14	Col. 15	Col. 16	Col. 17	Col. 18	Col. 19	Col. 20	
	Inf.Vínculos dic. 2017	Inf.Vínculos dic. 2016	SALDO 1 Inf.Vínculos 2017 - 2016	ALTAS POR MECANISMO DE SELECCIÓN							BAJAS						SALDO (Total A - Total B)	Renovaciones			
				Designación directa (*)	Sorteo	Concurso méritos y antecedentes	Concurso oposición y méritos	Sorteo y concurso	Otros (**)	Transformación (nuevos)	TOTAL A	Fallecimiento	Destitución	Renuncia/fin de contrato	Jubilación	Por todo otro motivo (***)			Transformación (extinción)	TOTAL B	
VÍNCULOS CON CALIDAD DE FUNCIONARIO PÚBLICO																					
Presupuestados	18.720	18.328	392						262	743	1.005	29	17	247	320			613	392		
Contratados permanentes	741	793	-52					435			435	2		392	2	91		487	-52		
Zafrales y Eventuales	2.573	2.207	366						2.573		2.573			2.207				2.207	366		
Otros	2.806	3.024	-218					715			715	3	13	191	5	63	660	935	-220		
Sub Total	24.840	24.352	488	0	0	0	0	1.150	2.835	743	4.728	34	30	3.037	327	154	660	4.242	486	0	
VÍNCULOS SIN CALIDAD DE FUNCIONARIO PÚBLICO																					
Becarios			0								0							0	0		
Pasantes			0								0							0	0		
Arrendamientos de Obra			0								0							0	0		
Arrendamientos de Obra con Org. Internacional			0								0							0	0		
Arrendamientos de Servicio			0								0							0	0		
Arr. de Servicio con Org. Internacional			0								0							0	0		
Contratos a Término Ley 17.556	172	238	-66				27				27		3	6	1		83	93	-66		
Otros	72	106	-34				2	147	57		206			238	2			240	-34		
Sub Total	244	344	-100	0	0	0	29	147	57	0	233	0	3	244	3	0	83	333	-100	0	
TOTAL	25.084	24.696	388	0	0	0	29	1.297	2.892	743	4.961	34	33	3.281	330	154	743	4.575	386	0	

ACLARACIONES DEL ORGANISMO:

(*) Especificar normativa habilitante de designaciones directas.

(**) Especificar "otros" mecanismos de selección.

262 presupuestaciones desde Comisión de apoyo UE 068, comisiones de apoyo locales y Comisión Honoraria del Patronato del psicópata.
Zafrales y eventuales grupo 91, se contabilizan al 31/12/2017 suplentes 2573 entran por listas de aspirantes.
57 estudiantes (Lic. en Enfermería, Licenciados Psicología y/o Parteras) son proporcionados en listado por convenio con Facultad, Escuela de enfermería y obstetra parteras

(***) Especificar otros motivos de bajas

Aclaraciones: Diferencias entre Saldo 1 y Saldo 2.

Se contabilizan 2 reincorporados AFE que no estaban ingresados.

VÍNCULOS LABORALES CON EL ESTADO

INFORMACIÓN AL 31 DE DICIEMBRE DE 2017

INCISO N°	DENOMINACIÓN
31	Universidad Tecnológica

CUADRO 1		VÍNCULOS CON CALIDAD DE FUNCIONARIOS PÚBLICOS					VÍNCULOS SIN CALIDAD DE FUNCIONARIOS PÚBLICOS								
UNIDAD EJECUTORA		Presupuestados	Contratos Permanentes/ Función pública	Zafrales y Eventuales	Otros Funcionarios (1)	TOTAL F. P.	Becarios	Pasantes	Arrendamiento Obra	Arrend. Obra con Org. Internac.	Arrendamiento Servicio	Arrend. de Servicio con Org. Internac.	C. a Término Ley 17.556	Otros No Funcionarios (2)	TOTAL NO F. P.
N°	DENOMINACIÓN														
		3	222			225			19		10				29
						0									0
						0									0
						0									0
						0									0
						0									0
						0									0
						0									0
						0									0
						0									0
						0									0
TOTAL		3	222	0	0	225	0	0	19	0	10	0	0	0	29

(1) En caso de utilizar esta categoría aclare a continuación a qué tipo de vínculos (**CON CALIDAD DE FUNCIONARIOS PÚBLICOS**) corresponde:

(2) En caso de utilizar esta categoría aclare a continuación a qué tipo de vínculos (**SIN CALIDAD DE FUNCIONARIOS PÚBLICOS**) corresponde:

Cantidad de funcionarios que perciben retiro incentivado al 31/12/2017 y normativa habilitante:

Cantidad de funcionarios en comisión en el Inciso (comisiones entrantes provenientes de otro Inciso):

Observaciones

VÍNCULOS LABORALES CON EL ESTADO

INFORMACIÓN AL 31 DE DICIEMBRE DE 2017

INCISO Nº	DENOMINACIÓN
31	Universidad Tecnológica

SEXO	VÍNCULOS CON CALIDAD DE FUNCIONARIOS PÚBLICOS					VÍNCULOS SIN CALIDAD DE FUNCIONARIOS PÚBLICOS								
	Presupuestados	Contratos Permanentes/Función Púb	Zafrales y Eventuales	Otros Funcionarios	TOTAL FUNC.	Becarios	Pasantes	Arrendamiento de Obra	Arrend. Obra con Org. Internac.	Arrendamiento de Servicio	Arrend. Servicio con Org. Internac.	Contrato a Término Ley 17.556	Otros No Func.	TOTAL NO FUNC.
HOMBRES	2	113			115			11		4				15
MUJERES	1	109			110			8		6				14
TRANS					0									0
TOTAL	3	222	0	0	225	0	0	19	0	10	0	0	0	29

DEPARTAMENTO (*)	VÍNCULOS CON CALIDAD DE FUNCIONARIOS PÚBLICOS					VÍNCULOS SIN CALIDAD DE FUNCIONARIOS PÚBLICOS								
	Presupuestados	Contratos Permanentes/Función Púb	Zafrales y Eventuales	Otros Funcionarios	TOTAL F.P.	Becarios	Pasantes	Arrendamiento de Obra	Arrend. Obra con Org. Internac.	Arrendamiento de Servicio	Arrend. Servicio con Org. Internac.	Contrato a Término Ley 17.556	Otros No Func.	TOTAL NO F.P.
ARTIGAS					0									0
CANELONES					0									0
CERRO LARGO					0									0
COLONIA		32			32									0
DURAZNO		40			40			1		1				2
FLORES					0									0
FLORIDA					0									0
LAVALLEJA					0									0
MALDONADO					0									0
PAYSANDÚ		27			27			3		1				4
RÍO NEGRO		37			37			2		1				3
RIVERA		26			26									0
ROCHA					0									0
SALTO					0									0
SAN JOSÉ					0									0
SORIANO		7			7									0
TACUAREMBÓ					0									0
TREINTA Y TRES					0									0
MONTEVIDEO	3	51			54			13		7				20
EXTERIOR					0									0
ITINERANTE		2			2									0
Sin clasificar					0									0
TOTAL	3	222	0	0	225	0	0	19	0	10	0	0	0	29

(*) Corresponde informar el Departamento donde se llevan a cabo las tareas propias del vínculo.

Observaciones

--

VÍNCULOS LABORALES CON EL ESTADO

INFORMACIÓN AL 31 DE DICIEMBRE DE 2017

INCISO Nº	DENOMINACIÓN
31	Universidad Tecnológica

ESCALAFÓN	VÍNCULOS CON CALIDAD DE FUNCIONARIOS PÚBLICOS				TOTAL
	Presupuestados	Contratos Permanentes/Función pública	Zafrales y Eventuales	Otros Funcionarios	
A- PROFESIONAL		24			24
B- TÉCNICO PROFESIONAL		19			19
C- ADMINISTRATIVO		21			21
D- ESPECIALIZADO					0
E- OFICIOS					0
F- SERVICIOS AUXILIARES					0
G- DOCENTE DE UDELAR					0
H- DOCENTE DE A.N.E.P.					0
J- DOCENTE DE OTROS ORG.		157			157
K- MILITAR					0
L- POLICIAL					0
M- SERVICIOS EXTERIORES					0
N- JUDICATURA					0
P- POLÍTICO	3				3
Q- PARTICULAR CONFIANZA		1			1
R- RESIDUAL					0
S- PENITENCIARIO					0
OTROS (*)					0
TOTAL	3	222	0	0	225

(*) En caso de utilizar "otros" aclare a continuación a qué corresponde:

--

ALTAS Y BAJAS EN LOS ORGANISMOS DEL ESTADO
 INFORMACIÓN DEL 1° DE ENERO DE 2017 AL 31 DE DICIEMBRE DE 2017

INCISO N°	DENOMINACIÓN
31	Universidad Tecnológica

	Col. 1	Col. 2	Col. 3	Col. 4	Col. 5	Col. 6	Col. 7	Col. 8	Col. 9	Col. 10	Col. 11	Col. 12	Col. 13	Col. 14	Col. 15	Col. 16	Col. 17	Col. 18	Col. 19	Col. 20	
	Inf.Vínculos dic. 2017	Inf.Vínculos dic. 2016	SALDO 1 Inf.Vínculos 2017 - 2016	ALTAS POR MECANISMO DE SELECCIÓN							BAJAS							SALDO (Total A - Total B)	Renovaciones		
				Designación directa (*)	Sorteo	Concurso méritos y antecedentes	Concurso oposición y méritos	Sorteo y concurso	Otros (**)	Transformación (nuevos)	TOTAL A	Fallecimiento	Destitución	Renuncia/fin de contrato	Jubilación	Por todo otro motivo (***)	Transformación (extinción)	TOTAL B			
VÍNCULOS CON CALIDAD DE FUNCIONARIO PÚBLICO																					
Presupuestados	3	3	0								0							0	0		
Contratados permanentes	222	152	70			97					97		1	26				27	70		
Zafrales y Eventuales			0								0							0	0		
Otros			0								0							0	0		
Sub Total	225	155	70	0	0	97	0	0	0	0	97	0	1	26	0	0	0	27	70	0	
VÍNCULOS SIN CALIDAD DE FUNCIONARIO PÚBLICO																					
Becarios			0								0							0	0		
Pasantes			0								0							0	0		
Arrendamientos de Obra	19	6	13	13							13							0	13		
Arrendamientos de Obra con Org. Internacional			0								0							0	0		
Arrendamientos de Servicio	10	18	-8								0			8				8	-8		
Arr. de Servicio con Org. Internacional			0								0							0	0		
Contratos a Término Ley 17.556			0								0							0	0		
Otros			0								0							0	0		
Sub Total	29	24	5	13	0	0	0	0	0	0	13	0	0	8	0	0	0	8	5	0	
TOTAL	254	179	75	13	0	97	0	0	0	0	110	0	1	34	0	0	0	35	75	0	

ACLARACIONES DEL ORGANISMO:

(*) Especificar normativa habilitante de designaciones directas.

(**) Especificar "otros" mecanismos de selección.

(***) Especificar otros motivos de bajas

Aclaraciones: Diferencias entre Saldo 1 y Saldo 2.

VÍNCULOS LABORALES CON EL ESTADO

INFORMACIÓN AL 31 DE DICIEMBRE DE 2017

INCISO N°	DENOMINACIÓN
32	Instituto Uruguayo de Meteorología

CUADRO 1		VÍNCULOS CON CALIDAD DE FUNCIONARIOS PÚBLICOS					VÍNCULOS SIN CALIDAD DE FUNCIONARIOS PÚBLICOS								
UNIDAD EJECUTORA		Presupuestados	Contratos Permanentes/ Función pública	Zafrales y Eventuales	Otros Funcionarios (1)	TOTAL F. P.	Becarios	Pasantes	Arrendamiento Obra	Arrend. Obra con Org. Internac.	Arrendamiento Servicio	Arrend. de Servicio con Org. Internac.	C. a Término Ley 17.556	Otros No Funcionarios (2)	TOTAL NO F. P.
N°	DENOMINACIÓN														
		131	8			139					16		20		36
						0									0
						0									0
						0									0
						0									0
						0									0
						0									0
						0									0
						0									0
						0									0
						0									0
						0									0
TOTAL		131	8	0	0	139	0	0	0	0	16	0	20	0	36

(1) En caso de utilizar esta categoría aclare a continuación a qué tipo de vínculos (**CON CALIDAD DE FUNCIONARIOS PÚBLICOS**) corresponde:

(2) En caso de utilizar esta categoría aclare a continuación a qué tipo de vínculos (**SIN CALIDAD DE FUNCIONARIOS PÚBLICOS**) corresponde:

Cantidad de funcionarios que perciben retiro incentivado al 31/12/2017 y normativa habilitante:

Cantidad de funcionarios en comisión en el Inciso (comisiones entrantes provenientes de otro Inciso):

Al 31/12/2017 en hay 13 funcionarios Equiparados y 7 Reincorporados, que para Servicio Civil serían comisión, oficina de origen MDN. 2 Comisiones de Servicio del MDN escalafón K al amparo del art. 19 Ley 19.158. Total 22 comisiones

Observaciones

9 Contratos de Arrendamientos de Servicio con CND.

VÍNCULOS LABORALES CON EL ESTADO

INFORMACIÓN AL 31 DE DICIEMBRE DE 2017

INCISO Nº	DENOMINACIÓN
32	Instituto Uruguayo de Meteorología

SEXO	VÍNCULOS CON CALIDAD DE FUNCIONARIOS PÚBLICOS					VÍNCULOS SIN CALIDAD DE FUNCIONARIOS PÚBLICOS								
	Presupuestados	Contratos Permanentes/Función Pú	Zafrales y Eventuales	Otros Funcionarios	TOTAL FUNC.	Becarios	Pasantes	Arrendamiento de Obra	Arrend. Obra con Org. Internac.	Arrendamiento de Servicio	Arrend. Servicio con Org. Internac.	Contrato a Término Ley 17.556	Otros No Func.	TOTAL NO FUNC.
HOMBRES	65	4			69					11		7		18
MUJERES	66	4			70					5		13		18
TRANS					0									0
TOTAL	131	8	0	0	139	0	0	0	0	16	0	20	0	36

DEPARTAMENTO (*)	VÍNCULOS CON CALIDAD DE FUNCIONARIOS PÚBLICOS					VÍNCULOS SIN CALIDAD DE FUNCIONARIOS PÚBLICOS								
	Presupuestados	Contratos Permanentes/Función Pú	Zafrales y Eventuales	Otros Funcionarios	TOTAL F.P.	Becarios	Pasantes	Arrendamiento de Obra	Arrend. Obra con Org. Internac.	Arrendamiento de Servicio	Arrend. Servicio con Org. Internac.	Contrato a Término Ley 17.556	Otros No Func.	TOTAL NO F.P.
ARTIGAS	2				2							1		1
CANELONES	19				19									0
CERRO LARGO	2				2									0
COLONIA	2	1			3							3		3
DURAZNO					0									0
FLORES	1	1			2							1		1
FLORIDA	2				2							1		1
LAVALLEJA					0									0
MALDONADO	5	2			7									0
PAYSANDÚ	1				1									0
RÍO NEGRO					0									0
RIVERA	2	2			4							1		1
ROCHA	6				6									0
SALTO	2				2							1		1
SAN JOSÉ	1				1									0
SORIANO	5				5							2		2
TACUAREMBÓ	4				4							1		1
TREINTA Y TRES	3				3									0
MONTEVIDEO	74	2			76					16		9		25
EXTERIOR					0									0
ITINERANTE					0									0
Sin clasificar					0									0
TOTAL	131	8	0	0	139	0	0	0	0	16	0	20	0	36

(*) Corresponde informar el Departamento donde se llevan a cabo las tareas propias del vínculo.

Observaciones

--

VÍNCULOS LABORALES CON EL ESTADO

INFORMACIÓN AL 31 DE DICIEMBRE DE 2017

INCISO Nº	DENOMINACIÓN
32	Instituto Uruguayo de Meteorología

ESCALAFÓN	VÍNCULOS CON CALIDAD DE FUNCIONARIOS PÚBLICOS				TOTAL
	Presupuestados	Contratos Permanentes/Función pública	Zafrales y Eventuales	Otros Funcionarios	
A- PROFESIONAL	2				2
B- TÉCNICO PROFESIONAL	38				38
C- ADMINISTRATIVO	23				23
D- ESPECIALIZADO	47	8			55
E- OFICIOS	3				3
F- SERVICIOS AUXILIARES	3				3
G- DOCENTE DE UDELAR					0
H- DOCENTE DE A.N.E.P.					0
J- DOCENTE DE OTROS ORG.					0
K- MILITAR					0
L- POLICIAL					0
M- SERVICIOS EXTERIORES					0
N- JUDICATURA					0
P- POLÍTICO	2				2
Q- PARTICULAR CONFIANZA	2				2
R- RESIDUAL	10				10
S- PENITENCIARIO					0
OTROS (*)	1				1
TOTAL	131	8	0	0	139

(*) En caso de utilizar "otros" aclare a continuación a qué corresponde:

Funcionario incorporado en 2016 proveniente de UTU que trae su escalafón H y al no estar dicho escalafón en Inumet se está en proceso de adecuación presupuestal.

ALTAS Y BAJAS EN LOS ORGANISMOS DEL ESTADO
INFORMACIÓN DEL 1° DE ENERO DE 2017 AL 31 DE DICIEMBRE DE 2017

INCISO N°	DENOMINACIÓN
32	Instituto Uruguayo de Meteorología

	Col. 1	Col. 2	Col. 3	Col. 4	Col. 5	Col. 6	Col. 7	Col. 8	Col. 9	Col. 10	Col. 11	Col. 12	Col. 13	Col. 14	Col. 15	Col. 16	Col. 17	Col. 18	Col. 19	Col. 20	
	Inf.Vinculos dic. 2017	Inf.Vinculos dic. 2016	SALDO 1 Inf.Vinculos 2017 - 2016	ALTAS POR MECANISMO DE SELECCIÓN							BAJAS							SALDO (Total A - Total B)	Renovaciones		
				Designación directa (*)	Sorteo	Concurso méritos y antecedentes	Concurso oposición y méritos	Sorteo y concurso	Otros (**)	Transformación (nuevos)	TOTAL A	Fallecimiento	Destitución	Renuncia/fin de contrato	Jubilación	Por todo otro motivo (***)	Transformación (extinción)			TOTAL B	
VINCULOS CON CALIDAD DE FUNCIONARIO PUBLICO																					
Presupuestados	131	130	1	2					1	1	4	2	1		1			4	0		
Contratados permanentes	8	1	7							8	8						1	1	7		
Zafrales y Eventuales			0								0							0	0		
Otros			0								0							0	0		
Sub Total	139	131	8	2	0	0	0	0	1	9	12	2	1	0	1	0	1	5	7	0	
VINCULOS SIN CALIDAD DE FUNCIONARIO PUBLICO																					
Becarios			0								0							0	0		
Pasantes			0								0							0	0		
Arrendamientos de Obra			0								0							0	0		
Arrendamientos de Obra con Org. Internacional			0								0							0	0		
Arrendamientos de Servicio	16	4	12						7		7			4				4	3		
Arr. de Servicio con Org. Internacional			0								0							0	0		
Contratos a Término Ley 17.556	20	11	9			17					17						8	8	9		
Otros		7	-7						9		9			7				7	2		
Sub Total	36	22	14	0	0	17	0	0	16	0	33	0	0	11	0	0	8	19	14	0	
TOTAL	175	153	22	2	0	17	0	0	17	9	45	2	1	11	1	0	9	24	21	0	

ACLARACIONES DEL ORGANISMO:

(*) Especificar normativa habilitante de designaciones directas.

2 Cargos de Particular Confianza, Secretaria General y Gerencia Técnica por Art. 620 Ley 19.355 del 19/12/2015

(**) Especificar "otros" mecanismos de selección.

Presupuestados: Incorporación de funcionario que se encontraba en Comisión de Aduana en Inumet. Se incorpora por Art 630 de la Ley 19.355 del 19/12/2015 y Ley 19.158 de 25/10/2013. Arrendamientos de Servicio: Incorporación de 16 contratos de Arrendamientos de Servicio con INUMET al amparo del Art. 629 de la Ley 19355 del 30/12/2015.

(***) Especificar otros motivos de bajas

Aclaraciones: Diferencias entre Saldo 1 y Saldo 2.

La diferencia en los saldos se debe a que se omitió incluir en registros anteriores el ingreso de un presupuestado el 02/05/2015 y los Arrendamientos de Servicio con CND eran informados como Otros No Funcionarios.

VÍNCULOS LABORALES CON EL ESTADO

INFORMACIÓN AL 31 DE DICIEMBRE DE 2017

INCISO Nº	DENOMINACIÓN
33	Fiscalía General de la Nación

SEXO	VÍNCULOS CON CALIDAD DE FUNCIONARIOS PÚBLICOS					VÍNCULOS SIN CALIDAD DE FUNCIONARIOS PÚBLICOS								
	Presupuestados	Contratos Permanentes/Función Pú	Zafrales y Eventuales	Otros Funcionarios	TOTAL FUNC.	Becarios	Pasantes	Arrendamiento de Obra	Arrend. Obra con Org. Internac.	Arrendamiento de Servicio	Arrend. Servicio con Org. Internac.	Contrato a Término Ley 17.556	Otros No Func.	TOTAL NO FUNC.
HOMBRES	132			32	164	2				1			1	4
MUJERES	375			79	454	4	1						1	6
TRANS					0									0
TOTAL	507	0	0	111	618	6	1	0	0	1	0	0	2	10

DEPARTAMENTO (*)	VÍNCULOS CON CALIDAD DE FUNCIONARIOS PÚBLICOS					VÍNCULOS SIN CALIDAD DE FUNCIONARIOS PÚBLICOS								
	Presupuestados	Contratos Permanentes/Función Pú	Zafrales y Eventuales	Otros Funcionarios	TOTAL F.P.	Becarios	Pasantes	Arrendamiento de Obra	Arrend. Obra con Org. Internac.	Arrendamiento de Servicio	Arrend. Servicio con Org. Internac.	Contrato a Término Ley 17.556	Otros No Func.	TOTAL NO F.P.
ARTIGAS	15			2	17									0
CANELONES	56			9	65									0
CERRO LARGO	14			3	17									0
COLONIA	16			4	20									0
DURAZNO	7			2	9									0
FLORES	5			1	6									0
FLORIDA	11			1	12									0
LAVALLEJA	8			2	10									0
MALDONADO	24			5	29									0
PAYSANDÚ	10			3	13									0
RÍO NEGRO	9			3	12									0
RIVERA	16			4	20									0
ROCHA	16			2	18									0
SALTO	16			1	17									0
SAN JOSÉ	16			4	20									0
SORIANO	10			4	14									0
TACUAREMBÓ	13			3	16									0
TREINTA Y TRES	6			4	10									0
MONTEVIDEO	239			54	293	6	1			1			2	10
EXTERIOR					0									0
ITINERANTE					0									0
Sin clasificar					0									0
TOTAL	507	0	0	111	618	6	1	0	0	1	0	0	2	10

(*) Corresponde informar el Departamento donde se llevan a cabo las tareas propias del vínculo.

Observaciones

--

VÍNCULOS LABORALES CON EL ESTADO

INFORMACIÓN AL 31 DE DICIEMBRE DE 2017

INCISO Nº	DENOMINACIÓN
33	Fiscalía General de la Nación

ESCALAFÓN	VÍNCULOS CON CALIDAD DE FUNCIONARIOS PÚBLICOS				TOTAL
	Presupuestados	Contratos Permanentes/Función pública	Zafrales y Eventuales	Otros Funcionarios	
A- PROFESIONAL	7			17	24
B- TÉCNICO PROFESIONAL	5			1	6
C- ADMINISTRATIVO	153			80	233
D- ESPECIALIZADO	2			3	5
E- OFICIOS	4			4	8
F- SERVICIOS AUXILIARES	19			6	25
G- DOCENTE DE UDELAR					0
H- DOCENTE DE A.N.E.P.					0
J- DOCENTE DE OTROS ORG.					0
K- MILITAR					0
L- POLICIAL					0
M- SERVICIOS EXTERIORES					0
N- JUDICATURA	316				316
P- POLÍTICO					0
Q- PARTICULAR CONFIANZA	1				1
R- RESIDUAL					0
S- PENITENCIARIO					0
OTROS (*)					0
TOTAL	507	0	0	111	618

(*) En caso de utilizar "otros" aclare a continuación a qué corresponde:

--

ALTAS Y BAJAS EN LOS ORGANISMOS DEL ESTADO
 INFORMACIÓN DEL 1° DE ENERO DE 2017 AL 31 DE DICIEMBRE DE 2017

INCISO N°	DENOMINACIÓN
33	Fiscalía General de la Nación

	Col. 1	Col. 2	Col. 3	Col. 4	Col. 5	Col. 6	Col. 7	Col. 8	Col. 9	Col. 10	Col. 11	Col. 12	Col. 13	Col. 14	Col. 15	Col. 16	Col. 17	Col. 18	Col. 19	Col. 20	
	Inf.Vínculos dic. 2017	Inf.Vínculos dic. 2016	SALDO 1 Inf.Vínculos 2017 - 2016	ALTAS POR MECANISMO DE SELECCIÓN							BAJAS						SALDO (Total A - Total B)	Renovaciones			
				Designación directa (*)	Sorteo	Concurso méritos y antecedentes	Concurso oposición y méritos	Sorteo y concurso	Otros (**)	Transformación (nuevos)	TOTAL A	Fallecimiento	Destitución	Renuncia/fin de contrato	Jubilación	Por todo otro motivo (***)			Transformación (extinción)	TOTAL B	
VÍNCULOS CON CALIDAD DE FUNCIONARIO PÚBLICO																					
Presupuestados	507	483	24				33		10	11	54	1		3	26			30	24		
Contratados permanentes			0								0							0	0		
Zafrales y Eventuales			0								0							0	0		
Otros	111	11	100	1			115				116			5			11	16	100		
Sub Total	618	494	124	1	0	0	148	0	10	11	170	1	0	8	26	0	11	46	124	0	
VÍNCULOS SIN CALIDAD DE FUNCIONARIO PÚBLICO																					
Becarios	6	1	5			6					6			1				1	5		
Pasantes	1	1	0								0							0	0		
Arrendamientos de Obra		2	-2								0			2				2	-2		
Arrendamientos de Obra con Org. Internacional			0								0							0	0		
Arrendamientos de Servicio	1		1						1		1							0	1		
Arr. de Servicio con Org. Internacional			0								0							0	0		
Contratos a Término Ley 17.556			0								0							0	0		
Otros	2		2	2							2							0	2		
Sub Total	10	4	6	2	0	6	0	0	1	0	9	0	0	3	0	0	0	3	6	0	
TOTAL	628	498	130	3	0	6	148	0	11	11	179	1	0	11	26	0	11	49	130	0	

ACLARACIONES DEL ORGANISMO:

(*) Especificar normativa habilitante de designaciones directas.

Ley 19438 – Artículo 142

(**) Especificar "otros" mecanismos de selección.

Redistribución

(***) Especificar otros motivos de bajas

Aclaraciones: Diferencias entre Saldo 1 y Saldo 2.

VÍNCULOS LABORALES CON EL ESTADO

INFORMACIÓN AL 31 DE DICIEMBRE DE 2017

INCISO Nº	DENOMINACIÓN
34	Junta de Transparencia y Ética Pública

SEXO	VÍNCULOS CON CALIDAD DE FUNCIONARIOS PÚBLICOS					VÍNCULOS SIN CALIDAD DE FUNCIONARIOS PÚBLICOS								
	Presupuestados	Contratos Permanentes/Función Púb	Zafrales y Eventuales	Otros Funcionarios	TOTAL FUNC.	Becarios	Pasantes	Arrendamiento de Obra	Arrend. Obra con Org. Internac.	Arrendamiento de Servicio	Arrend. Servicio con Org. Internac.	Contrato a Término Ley 17.556	Otros No Func.	TOTAL NO FUNC.
HOMBRES	4				4									0
MUJERES	14				14									0
TRANS					0									0
TOTAL	18	0	0	0	18	0	0	0	0	0	0	0	0	0

DEPARTAMENTO (*)	VÍNCULOS CON CALIDAD DE FUNCIONARIOS PÚBLICOS					VÍNCULOS SIN CALIDAD DE FUNCIONARIOS PÚBLICOS								
	Presupuestados	Contratos Permanentes/Función Púb	Zafrales y Eventuales	Otros Funcionarios	TOTAL F.P.	Becarios	Pasantes	Arrendamiento de Obra	Arrend. Obra con Org. Internac.	Arrendamiento de Servicio	Arrend. Servicio con Org. Internac.	Contrato a Término Ley 17.556	Otros No Func.	TOTAL NO F.P.
ARTIGAS					0									0
CANELONES					0									0
CERRO LARGO					0									0
COLONIA					0									0
DURAZNO					0									0
FLORES					0									0
FLORIDA					0									0
LAVALLEJA					0									0
MALDONADO					0									0
PAYSANDÚ					0									0
RÍO NEGRO					0									0
RIVERA					0									0
ROCHA					0									0
SALTO					0									0
SAN JOSÉ					0									0
SORIANO					0									0
TACUAREMBÓ					0									0
TREINTA Y TRES					0									0
MONTEVIDEO	18				18									0
EXTERIOR					0									0
ITINERANTE					0									0
Sin clasificar					0									0
TOTAL	18	0	0	0	18	0	0	0	0	0	0	0	0	0

(*) Corresponde informar el Departamento donde se llevan a cabo las tareas propias del vínculo.

Observaciones

--

VÍNCULOS LABORALES CON EL ESTADO

INFORMACIÓN AL 31 DE DICIEMBRE DE 2017

INCISO Nº	DENOMINACIÓN
34	Junta de Transparencia y Ética Pública

ESCALAFÓN	VÍNCULOS CON CALIDAD DE FUNCIONARIOS PÚBLICOS				TOTAL
	Presupuestados	Contratos Permanentes/Función pública	Zafrales y Eventuales	Otros Funcionarios	
A- PROFESIONAL	2				2
B- TÉCNICO PROFESIONAL					0
C- ADMINISTRATIVO	9				9
D- ESPECIALIZADO					0
E- OFICIOS					0
F- SERVICIOS AUXILIARES	1				1
G- DOCENTE DE UDELAR					0
H- DOCENTE DE A.N.E.P.					0
J- DOCENTE DE OTROS ORG.	3				3
K- MILITAR					0
L- POLICIAL					0
M- SERVICIOS EXTERIORES					0
N- JUDICATURA					0
P- POLÍTICO	3				3
Q- PARTICULAR CONFIANZA					0
R- RESIDUAL					0
S- PENITENCIARIO					0
OTROS (*)					0
TOTAL	18	0	0	0	18

(*) En caso de utilizar "otros" aclare a continuación a qué corresponde:

--

ALTAS Y BAJAS EN LOS ORGANISMOS DEL ESTADO
 INFORMACIÓN DEL 1° DE ENERO DE 2017 AL 31 DE DICIEMBRE DE 2017

INCISO N°	DENOMINACIÓN
34	Junta de Transparencia y Ética Pública

	Col. 1	Col. 2	Col. 3	Col. 4	Col. 5	Col. 6	Col. 7	Col. 8	Col. 9	Col. 10	Col. 11	Col. 12	Col. 13	Col. 14	Col. 15	Col. 16	Col. 17	Col. 18	Col. 19	Col. 20	
	Inf.Vínculos dic. 2017	Inf.Vínculos dic. 2016	SALDO 1 Inf.Vínculos 2017 - 2016	ALTAS POR MECANISMO DE SELECCIÓN							BAJAS						SALDO (Total A - Total B)	Renovaciones			
				Designación directa (*)	Sorteo	Concurso méritos y antecedentes	Concurso oposición y méritos	Sorteo y concurso	Otros (**)	Transformación (nuevos)	TOTAL A	Fallecimiento	Destitución	Renuncia/fin de contrato	Jubilación	Por todo otro motivo (***)			Transformación (extinción)	TOTAL B	
VÍNCULOS CON CALIDAD DE FUNCIONARIO PÚBLICO																					
Presupuestados	18	17	1	3					1		4	1				2		3	1		
Contratados permanentes			0								0							0	0		
Zafrales y Eventuales			0								0							0	0		
Otros			0								0							0	0		
Sub Total	18	17	1	3	0	0	0	0	1	0	4	1	0	0	0	2	0	3	1	0	
VÍNCULOS SIN CALIDAD DE FUNCIONARIO PÚBLICO																					
Becarios			0								0							0	0		
Pasantes			0								0							0	0		
Arrendamientos de Obra			0								0							0	0		
Arrendamientos de Obra con Org. Internacional			0								0							0	0		
Arrendamientos de Servicio			0								0							0	0		
Arr. de Servicio con Org. Internacional			0								0							0	0		
Contratos a Término Ley 17.556			0								0							0	0		
Otros			0								0							0	0		
Sub Total	0	0	0	0	0	0	0	0	0	0	0	0	0	0	0	0	0	0	0	0	
TOTAL	18	17	1	3	0	0	0	0	1	0	4	1	0	0	0	2	0	3	1	0	

ACLARACIONES DEL ORGANISMO:

(*) Especificar normativa habilitante de designaciones directas.

Inc. 1 del Art. 5 de la Ley 19.340 de 28 de agosto del 2015.

(**) Especificar "otros" mecanismos de selección.

Inc. 3 del Art. 14 de la Ley 19.340 de 28 de agosto del 2015.

(***) Especificar otros motivos de bajas

CESE Miembros de la JUTEP

Aclaraciones: Diferencias entre Saldo 1 y Saldo 2.

VÍNCULOS LABORALES CON EL ESTADO

INFORMACIÓN AL 31 DE DICIEMBRE DE 2017

INCISO N°	DENOMINACIÓN
35	Instituto Nacional de Inclusión Social Adolescente

CUADRO 1		VÍNCULOS CON CALIDAD DE FUNCIONARIOS PÚBLICOS					VÍNCULOS SIN CALIDAD DE FUNCIONARIOS PÚBLICOS								
UNIDAD EJECUTORA		Presupuestados	Contratos Permanentes/ Función pública	Zafrales y Eventuales	Otros Funcionarios (1)	TOTAL F. P.	Becarios	Pasantes	Arrendamiento Obra	Arrend. Obra con Org. Internac.	Arrendamiento Servicio	Arrend. de Servicio con Org. Internac.	C. a Término Ley 17.556	Otros No Funcionarios (2)	TOTAL NO F. P.
N°	DENOMINACIÓN														
		438	575	512	14	1.539							1	74	75
						0									0
						0									0
						0									0
						0									0
						0									0
						0									0
						0									0
						0									0
						0									0
						0									0
TOTAL		438	575	512	14	1.539	0	0	0	0	0	0	1	74	75

(1) En caso de utilizar esta categoría aclare a continuación a qué tipo de vínculos (**CON CALIDAD DE FUNCIONARIOS PÚBLICOS**) corresponde:

1 Representante del PE en Unidades Regulatoras y Comisiones, 3 Docentes Interinos, 10 Docentes Efectivos.

(2) En caso de utilizar esta categoría aclare a continuación a qué tipo de vínculos (**SIN CALIDAD DE FUNCIONARIOS PÚBLICOS**) corresponde:

3 Asistentes Art. 9 Ley 17.930 y Ley 18.172 art. 577 (20 BPC). 71 Docentes no escalafonados

Cantidad de funcionarios que perciben retiro incentivado al 31/12/2017 y normativa habilitante:

Cantidad de funcionarios en comisión en el Inciso (comisiones entrantes provenientes de otro Inciso):

Observaciones

VÍNCULOS LABORALES CON EL ESTADO

 INFORMACIÓN AL 31 DE DICIEMBRE DE 2017

INCISO Nº	DENOMINACIÓN
35	Instituto Nacional de Inclusión Social Adolescente

CUADRO 2	VÍNCULOS CON CALIDAD DE FUNCIONARIOS PÚBLICOS					VÍNCULOS SIN CALIDAD DE FUNCIONARIOS PÚBLICOS								
	SEXO	Presupuestados	Contratos Permanentes/Función Púb	Zafrales y Eventuales	Otros Funcionarios	TOTAL FUNC.	Becarios	Pasantes	Arrendamiento de Obra	Arrend. Obra con Org. Internac.	Arrendamiento de Servicio	Arrend. Servicio con Org. Internac.	Contrato a Término Ley 17.556	Otros No Func.
HOMBRES	216	253	246	3	718							1	49	50
MUJERES	222	322	266	11	821								25	25
TRANS					0									0
TOTAL	438	575	512	14	1.539	0	0	0	0	0	0	1	74	75

CUADRO 3	VÍNCULOS CON CALIDAD DE FUNCIONARIOS PÚBLICOS					VÍNCULOS SIN CALIDAD DE FUNCIONARIOS PÚBLICOS									
	DEPARTAMENTO (*)	Presupuestados	Contratos Permanentes/Función Púb	Zafrales y Eventuales	Otros Funcionarios	TOTAL F.P.	Becarios	Pasantes	Arrendamiento de Obra	Arrend. Obra con Org. Internac.	Arrendamiento de Servicio	Arrend. Servicio con Org. Internac.	Contrato a Término Ley 17.556	Otros No Func.	TOTAL NO F.P.
ARTIGAS					0										0
CANELONES			1			1									0
CERRO LARGO						0									0
COLONIA						0									0
DURAZNO						0									0
FLORES						0									0
FLORIDA						0									0
LAVALLEJA						0									0
MALDONADO						0									0
PAYSANDÚ						0									0
RÍO NEGRO						0									0
RIVERA						0									0
ROCHA						0									0
SALTO						0									0
SAN JOSÉ						0									0
SORIANO						0									0
TACUAREMBÓ						0									0
TREINTA Y TRES						0									0
MONTEVIDEO	438	574	512	14	1.538								1	74	75
EXTERIOR						0									0
ITINERANTE						0									0
Sin clasificar						0									0
TOTAL	438	575	512	14	1.539	0	0	0	0	0	0	1	74	75	

(*) Corresponde informar el Departamento donde se llevan a cabo las tareas propias del vínculo.

Observaciones

--

VÍNCULOS LABORALES CON EL ESTADO

 INFORMACIÓN AL 31 DE DICIEMBRE DE 2017

INCISO N°	DENOMINACIÓN
35	Instituto Nacional de Inclusión Social Adolescente

ESCALAFÓN	VÍNCULOS CON CALIDAD DE FUNCIONARIOS PÚBLICOS				TOTAL
	Presupuestados	Contratos Permanentes/Función pública	Zafrales y Eventuales	Otros Funcionarios	
A- PROFESIONAL	31	2	64		97
B- TÉCNICO PROFESIONAL	15	1	12		28
C- ADMINISTRATIVO	9		31		40
D- ESPECIALIZADO	334	113	55		502
E- OFICIOS	47	458	334		839
F- SERVICIOS AUXILIARES	2		4		6
G- DOCENTE DE UDELAR					0
H- DOCENTE DE A.N.E.P.					0
J- DOCENTE DE OTROS ORG.			12	13	25
K- MILITAR					0
L- POLICIAL					0
M- SERVICIOS EXTERIORES					0
N- JUDICATURA					0
P- POLÍTICO					0
Q- PARTICULAR CONFIANZA				1	1
R- RESIDUAL		1			1
S- PENITENCIARIO					0
OTROS (*)					0
TOTAL	438	575	512	14	1.539

(*) En caso de utilizar "otros" aclare a continuación a qué corresponde:

--

ALTAS Y BAJAS EN LOS ORGANISMOS DEL ESTADO
 INFORMACIÓN DEL 1° DE ENERO DE 2017 AL 31 DE DICIEMBRE DE 2017

INCISO N°	DENOMINACIÓN
35	Instituto Nacional de Inclusión Social Adolescente

	Col. 1	Col. 2	Col. 3	Col. 4	Col. 5	Col. 6	Col. 7	Col. 8	Col. 9	Col. 10	Col. 11	Col. 12	Col. 13	Col. 14	Col. 15	Col. 16	Col. 17	Col. 18	Col. 19	Col. 20	
	Inf.Vínculos dic. 2017	Inf.Vínculos dic. 2016	SALDO 1 Inf.Vínculos 2017 - 2016	ALTAS POR MECANISMO DE SELECCIÓN							BAJAS						SALDO (Total A - Total B)	Renovaciones			
				Designación directa (*)	Sorteo	Concurso méritos y antecedentes	Concurso oposición y méritos	Sorteo y concurso	Otros (**)	Transformación (nuevos)	TOTAL A	Fallecimiento	Destitución	Renuncia/fin de contrato	Jubilación	Por todo otro motivo (***)			Transformación (extinción)	TOTAL B	
VÍNCULOS CON CALIDAD DE FUNCIONARIO PÚBLICO																					
Presupuestados	438	438	0								0		2	4	20			26	-26		
Contratados permanentes	575	466	109							141	141	2	1	7	2			12	129		
Zafrales y Eventuales	512	640	-128			116				285	401			3			141	144	257		
Otros	14		14								0				1			1	-1		
Sub Total	1.539	1.544	-5	0	0	116	0	0	0	426	542	2	3	14	23	0	141	183	359	0	
VÍNCULOS SIN CALIDAD DE FUNCIONARIO PÚBLICO																					
Becarios			0								0							0	0		
Pasantes			0								0							0	0		
Arrendamientos de Obra			0								0							0	0		
Arrendamientos de Obra con Org. Internacional			0								0							0	0		
Arrendamientos de Servicio			0								0							0	0		
Arr. de Servicio con Org. Internacional			0								0							0	0		
Contratos a Término Ley 17.556	1	4	-3								0							0	0		
Otros	74		74								0			17			285	302	-302		
Sub Total	75	4	71	0	0	0	0	0	0	0	0	0	0	17	0	0	285	302	-302	0	
TOTAL	1.614	1.548	66	0	0	116	0	0	0	426	542	2	3	31	23	0	426	485	57	0	

ACLARACIONES DEL ORGANISMO:

(*) Especificar normativa habilitante de designaciones directas.

(**) Especificar "otros" mecanismos de selección.

(***) Especificar otros motivos de bajas

Aclaraciones: Diferencias entre Saldo 1 y Saldo 2.

La información reportada para el ejercicio 2016 fue obtenida de las bases disponibles al momento de la solicitud de información, dichas base de datos presentaban errores de diversa naturaleza en el registro y consolidación de los datos, las cuales fueron depuradas en los meses posteriores, obteniendo los datos que fueron cargados al RVE con fecha 07/07/2017 como carga inicial. Para 2016 se debió informar Presupuestados: 464; Contratados Permanentes: 446; Zafrales y Eventuales 255; Otros Funcionarios 15. Contratos a Término Ley 17556: 1; Otros No Funcionarios Públicos 366. Para estos últimos no se encontró motivo de la diferencia entre los saldos.

VÍNCULOS LABORALES CON EL ESTADO

INFORMACIÓN AL 31 DE DICIEMBRE DE 2017

INCISO N°	DENOMINACIÓN
50	Banco Central del Uruguay

CUADRO 1		VÍNCULOS CON CALIDAD DE FUNCIONARIOS PÚBLICOS					VÍNCULOS SIN CALIDAD DE FUNCIONARIOS PÚBLICOS								
UNIDAD EJECUTORA		Presupuestados	Contratos Permanentes/ Función pública	Zafrales y Eventuales	Otros Funcionarios (1)	TOTAL F. P.	Becarios	Pasantes	Arrendamiento Obra	Arrend. Obra con Org. Internac.	Arrendamiento Servicio	Arrend. de Servicio con Org. Internac.	C. a Término Ley 17.556	Otros No Funcionarios (2)	TOTAL NO F. P.
N°	DENOMINACIÓN														
		577	41			618					7	12			19
						0									0
						0									0
						0									0
						0									0
						0									0
						0									0
						0									0
						0									0
						0									0
						0									0
						0									0
TOTAL		577	41	0	0	618	0	0	0	0	7	12	0	0	19

(1) En caso de utilizar esta categoría aclare a continuación a qué tipo de vínculos (**CON CALIDAD DE FUNCIONARIOS PÚBLICOS**) corresponde:

(2) En caso de utilizar esta categoría aclare a continuación a qué tipo de vínculos (**SIN CALIDAD DE FUNCIONARIOS PÚBLICOS**) corresponde:

Cantidad de funcionarios que perciben retiro incentivado al 31/12/2017 y normativa habilitante:

Cantidad de funcionarios en comisión en el Inciso (comisiones entrantes provenientes de otro Inciso):

2

Observaciones

VÍNCULOS LABORALES CON EL ESTADO

INFORMACIÓN AL 31 DE DICIEMBRE DE 2017

INCISO Nº	DENOMINACIÓN
50	Banco Central del Uruguay

SEXO	VÍNCULOS CON CALIDAD DE FUNCIONARIOS PÚBLICOS					VÍNCULOS SIN CALIDAD DE FUNCIONARIOS PÚBLICOS								
	Presupuestados	Contratos Permanentes/Función Púb	Zafrales y Eventuales	Otros Funcionarios	TOTAL FUNC.	Becarios	Pasantes	Arrendamiento de Obra	Arrend. Obra con Org. Internac.	Arrendamiento de Servicio	Arrend. Servicio con Org. Internac.	Contrato a Término Ley 17.556	Otros No Func.	TOTAL NO FUNC.
HOMBRES	247	9			256					6	4			10
MUJERES	330	32			362					1	8			9
TRANS					0									0
TOTAL	577	41	0	0	618	0	0	0	0	7	12	0	0	19

DEPARTAMENTO (*)	VÍNCULOS CON CALIDAD DE FUNCIONARIOS PÚBLICOS					VÍNCULOS SIN CALIDAD DE FUNCIONARIOS PÚBLICOS								
	Presupuestados	Contratos Permanentes/Función Púb	Zafrales y Eventuales	Otros Funcionarios	TOTAL F.P.	Becarios	Pasantes	Arrendamiento de Obra	Arrend. Obra con Org. Internac.	Arrendamiento de Servicio	Arrend. Servicio con Org. Internac.	Contrato a Término Ley 17.556	Otros No Func.	TOTAL NO F.P.
ARTIGAS					0									0
CANELONES					0									0
CERRO LARGO					0									0
COLONIA					0									0
DURAZNO					0									0
FLORES					0									0
FLORIDA					0									0
LAVALLEJA					0									0
MALDONADO					0									0
PAYSANDÚ					0									0
RÍO NEGRO					0									0
RIVERA					0									0
ROCHA					0									0
SALTO					0									0
SAN JOSÉ					0									0
SORIANO					0									0
TACUAREMBÓ					0									0
TREINTA Y TRES					0									0
MONTEVIDEO	577	41			618					7	12			19
EXTERIOR					0									0
ITINERANTE					0									0
Sin clasificar					0									0
TOTAL	577	41	0	0	618	0	0	0	0	7	12	0	0	19

(*) Corresponde informar el Departamento donde se llevan a cabo las tareas propias del vínculo.

Observaciones

--

VÍNCULOS LABORALES CON EL ESTADO

INFORMACIÓN AL 31 DE DICIEMBRE DE 2017

INCISO Nº	DENOMINACIÓN
50	Banco Central del Uruguay

ESCALAFÓN	VÍNCULOS CON CALIDAD DE FUNCIONARIOS PÚBLICOS				TOTAL
	Presupuestados	Contratos Permanentes/Función pública	Zafrales y Eventuales	Otros Funcionarios	
A- PROFESIONAL	394	34			428
B- TÉCNICO PROFESIONAL	9				9
C- ADMINISTRATIVO	129	7			136
D- ESPECIALIZADO					0
E- OFICIOS					0
F- SERVICIOS AUXILIARES	42				42
G- DOCENTE DE UDELAR					0
H- DOCENTE DE A.N.E.P.					0
J- DOCENTE DE OTROS ORG.					0
K- MILITAR					0
L- POLICIAL					0
M- SERVICIOS EXTERIORES					0
N- JUDICATURA					0
P- POLÍTICO	3				3
Q- PARTICULAR CONFIANZA					0
R- RESIDUAL					0
S- PENITENCIARIO					0
OTROS (*)					0
TOTAL	577	41	0	0	618

(*) En caso de utilizar "otros" aclare a continuación a qué corresponde:

--

ALTAS Y BAJAS EN LOS ORGANISMOS DEL ESTADO
INFORMACIÓN DEL 1° DE ENERO DE 2017 AL 31 DE DICIEMBRE DE 2017

INCISO N°	DENOMINACIÓN
50	Banco Central del Uruguay

	Col. 1	Col. 2	Col. 3	Col. 4	Col. 5	Col. 6	Col. 7	Col. 8	Col. 9	Col. 10	Col. 11	Col. 12	Col. 13	Col. 14	Col. 15	Col. 16	Col. 17	Col. 18	Col. 19	Col. 20	
	Inf.Vínculos dic. 2017	Inf.Vínculos dic. 2016	SALDO 1 Inf.Vínculos 2017 - 2016	ALTAS POR MECANISMO DE SELECCIÓN							BAJAS							SALDO (Total A - Total B)	Renovaciones		
				Designación directa (*)	Sorteo	Concurso méritos y antecedentes	Concurso oposición y méritos	Sorteo y concurso	Otros (**)	Transformación (nuevos)	TOTAL A	Fallecimiento	Destitución	Renuncia/fin de contrato	Jubilación	Por todo otro motivo (***)	Transformación (extinción)	TOTAL B			
VÍNCULOS CON CALIDAD DE FUNCIONARIO PÚBLICO																					
Presupuestados	577	576	1							33	33			9	24			33	0		
Contratados permanentes	41	36	5				40				40			2			33	35	5	1	
Zafrales y Eventuales			0								0							0	0		
Otros			0								0							0	0		
Sub Total	618	612	6	0	0	0	40	0	0	33	73	0	0	11	24	0	33	68	5	1	
VÍNCULOS SIN CALIDAD DE FUNCIONARIO PÚBLICO																					
Becarios			0								0							0	0		
Pasantes			0								0							0	0		
Arrendamientos de Obra			0								0							0	0		
Arrendamientos de Obra con Org. Internacional			0								0							0	0		
Arrendamientos de Servicio	7	8	-1								0			1				1	-1		
Arr. de Servicio con Org. Internacional	12		12				12				12							0	12		
Contratos a Término Ley 17.556			0								0							0	0		
Otros			0								0							0	0		
Sub Total	19	8	11	0	0	0	12	0	0	0	12	0	0	1	0	0	0	1	11	0	
TOTAL	637	620	17	0	0	0	52	0	0	33	85	0	0	12	24	0	33	69	16	1	

ACLARACIONES DEL ORGANISMO:

(*) Especificar normativa habilitante de designaciones directas.

(**) Especificar "otros" mecanismos de selección.

(***) Especificar otros motivos de bajas

Aclaraciones: Diferencias entre Saldo 1 y Saldo 2.

El año pasado se omitió informar un vínculo correspondiente a un cargo político dado que se había informado como presupuestado con reserva de cargo. Este año se informan ambos vínculos correspondientes al mismo funcionario.

VÍNCULOS LABORALES CON EL ESTADO

INFORMACIÓN AL 31 DE DICIEMBRE DE 2017

INCISO Nº	DENOMINACIÓN
51	Banco de la República Oriental del Uruguay

SEXO	VÍNCULOS CON CALIDAD DE FUNCIONARIOS PÚBLICOS					VÍNCULOS SIN CALIDAD DE FUNCIONARIOS PÚBLICOS								
	Presupuestados	Contratos Permanentes/Función Pú	Zafrales y Eventuales	Otros Funcionarios	TOTAL FUNC.	Becarios	Pasantes	Arrendamiento de Obra	Arrend. Obra con Org. Internac.	Arrendamiento de Servicio	Arrend. Servicio con Org. Internac.	Contrato a Término Ley 17.556	Otros No Func.	TOTAL NO FUNC.
HOMBRES	2.089				2.089	54		66		8				128
MUJERES	1.731				1.731	105		106		3				214
TRANS					0									0
TOTAL	3.820	0	0	0	3.820	159	0	172	0	11	0	0	0	342

DEPARTAMENTO (*)	VÍNCULOS CON CALIDAD DE FUNCIONARIOS PÚBLICOS					VÍNCULOS SIN CALIDAD DE FUNCIONARIOS PÚBLICOS								
	Presupuestados	Contratos Permanentes/Función Pú	Zafrales y Eventuales	Otros Funcionarios	TOTAL F.P.	Becarios	Pasantes	Arrendamiento de Obra	Arrend. Obra con Org. Internac.	Arrendamiento de Servicio	Arrend. Servicio con Org. Internac.	Contrato a Término Ley 17.556	Otros No Func.	TOTAL NO F.P.
ARTIGAS	51				51	3		10						13
CANELONES	255				255	12		25						37
CERRO LARGO	63				63	4		8						12
COLONIA	138				138	9		12						21
DURAZNO	48				48	1		5						6
FLORES	22				22	1		2						3
FLORIDA	56				56	1		5						6
LAVALLEJA	51				51	1		6						7
MALDONADO	136				136	5		9						14
PAYSANDÚ	66				66	2		4						6
RÍO NEGRO	52				52	2		7						9
RIVERA	58				58	1		7						8
ROCHA	71				71	1		10						11
SALTO	59				59	2		4						6
SAN JOSÉ	75				75	2		13						15
SORIANO	94				94	2		13						15
TACUAREMBÓ	56				56	3		7						10
TREINTA Y TRES	47				47	2		8						10
MONTEVIDEO	2.419				2.419	105		17		11				133
EXTERIOR	3				3									0
ITINERANTE					0									0
Sin clasificar					0									0
TOTAL	3.820	0	0	0	3.820	159	0	172	0	11	0	0	0	342

(*) Corresponde informar el Departamento donde se llevan a cabo las tareas propias del vínculo.

Observaciones

--

VÍNCULOS LABORALES CON EL ESTADO

INFORMACIÓN AL 31 DE DICIEMBRE DE 2017

INCISO Nº	DENOMINACIÓN
51	Banco de la República Oriental del Uruguay

ESCALAFÓN	VÍNCULOS CON CALIDAD DE FUNCIONARIOS PÚBLICOS				TOTAL
	Presupuestados	Contratos Permanentes/Función pública	Zafrales y Eventuales	Otros Funcionarios	
A- PROFESIONAL	278				278
B- TÉCNICO PROFESIONAL					0
C- ADMINISTRATIVO	3.247				3.247
D- ESPECIALIZADO					0
E- OFICIOS					0
F- SERVICIOS AUXILIARES	290				290
G- DOCENTE DE UDELAR					0
H- DOCENTE DE A.N.E.P.					0
J- DOCENTE DE OTROS ORG.					0
K- MILITAR					0
L- POLICIAL					0
M- SERVICIOS EXTERIORES					0
N- JUDICATURA					0
P- POLÍTICO	5				5
Q- PARTICULAR CONFIANZA					0
R- RESIDUAL					0
S- PENITENCIARIO					0
OTROS (*)					0
TOTAL	3.820	0	0	0	3.820

(*) En caso de utilizar "otros" aclare a continuación a qué corresponde:

--

ALTAS Y BAJAS EN LOS ORGANISMOS DEL ESTADO
INFORMACIÓN DEL 1° DE ENERO DE 2017 AL 31 DE DICIEMBRE DE 2017

INCISO N°	DENOMINACIÓN
51	Banco de la República Oriental del Uruguay

	Col. 1	Col. 2	Col. 3	Col. 4	Col. 5	Col. 6	Col. 7	Col. 8	Col. 9	Col. 10	Col. 11	Col. 12	Col. 13	Col. 14	Col. 15	Col. 16	Col. 17	Col. 18	Col. 19	Col. 20	
	Inf.Vínculos dic. 2017	Inf.Vínculos dic. 2016	SALDO 1 Inf.Vínculos 2017 - 2016	ALTAS POR MECANISMO DE SELECCIÓN							BAJAS							SALDO (Total A - Total B)	Renovaciones		
				Designación directa (*)	Sorteo	Concurso méritos y antecedentes	Concurso oposición y méritos	Sorteo y concurso	Otros (**)	Transformación (nuevos)	TOTAL A	Fallecimiento	Destitución	Renuncia/fin de contrato	Jubilación	Por todo otro motivo (***)	Transformación (extinción)	TOTAL B			
VÍNCULOS CON CALIDAD DE FUNCIONARIO PÚBLICO																					
Presupuestados	3.820	3.883	-63				117				117	6	2	12	160			180	-63		
Contratados permanentes			0								0							0	0		
Zafrales y Eventuales			0								0							0	0		
Otros			0								0							0	0		
Sub Total	3.820	3.883	-63	0	0	0	117	0	0	0	117	6	2	12	160	0	0	180	-63	0	
VÍNCULOS SIN CALIDAD DE FUNCIONARIO PÚBLICO																					
Becarios	159	147	12						170		170			157				157	13		
Pasantes			0								0							0	0		
Arrendamientos de Obra	172	160	12						16		16			4				4	12		
Arrendamientos de Obra con Org. Internacional			0								0							0	0		
Arrendamientos de Servicio	11	10	1						2		2			1				1	1		
Arr. de Servicio con Org. Internacional			0								0							0	0		
Contratos a Término Ley 17.556			0								0							0	0		
Otros			0								0							0	0		
Sub Total	342	317	25	0	0	0	0	0	188	0	188	0	0	162	0	0	0	162	26	0	
TOTAL	4.162	4.200	-38	0	0	0	117	0	188	0	305	6	2	174	160	0	0	342	-37	0	

ACLARACIONES DEL ORGANISMO:

(*) Especificar normativa habilitante de designaciones directas.

(**) Especificar "otros" mecanismos de selección.

170: Becarios Yo estudio y trabajo -- 16: Art. 37 Ley 16127 y Art. 617 Ley 17296 (Contratación directa de curiales para el interior, abogados y escribanos) -- 2: Art. 23 Ley 17556 (Contratación directa de asesores para los Directores)

(***) Especificar otros motivos de bajas

Aclaraciones: Diferencias entre Saldo 1 y Saldo 2.

La cantidad de becarios al 31/12/2016 eran 146 y no 147

VÍNCULOS LABORALES CON EL ESTADO

INFORMACIÓN AL 31 DE DICIEMBRE DE 2017

INCISO N°	DENOMINACIÓN
52	Banco Hipotecario del Uruguay

CUADRO 1		VÍNCULOS CON CALIDAD DE FUNCIONARIOS PÚBLICOS					VÍNCULOS SIN CALIDAD DE FUNCIONARIOS PÚBLICOS								
UNIDAD EJECUTORA		Presupuestados	Contratos Permanentes/ Función pública	Zafrales y Eventuales	Otros Funcionarios (1)	TOTAL F. P.	Becarios	Pasantes	Arrendamiento Obra	Arrend. Obra con Org. Internac.	Arrendamiento Servicio	Arrend. de Servicio con Org. Internac.	C. a Término Ley 17.556	Otros No Funcionarios (2)	TOTAL NO F. P.
N°	DENOMINACIÓN														
		306				306		44			8			11	63
						0									0
						0									0
						0									0
						0									0
						0									0
						0									0
						0									0
						0									0
						0									0
						0									0
						0									0
						0									0
TOTAL		306	0	0	0	306	0	44	0	0	8	0	0	11	63

(1) En caso de utilizar esta categoría aclare a continuación a qué tipo de vínculos (**CON CALIDAD DE FUNCIONARIOS PÚBLICOS**) corresponde:

--

(2) En caso de utilizar esta categoría aclare a continuación a qué tipo de vínculos (**SIN CALIDAD DE FUNCIONARIOS PÚBLICOS**) corresponde:

8 Asistentes a Directores de Entes Autónomos y Servicios Descentralizados Art. 23 Ley 17.556); 2 Asesores Medina y Chieza Profesionales de confianza de Gerencia General; 1 Especialista en seguridad de Division Apoyo Logistico (Gerencia General).

Cantidad de funcionarios que perciben retiro incentivado al 31/12/2017 y normativa habilitante:

--

Cantidad de funcionarios en comisión en el Inciso (comisiones entrantes provenientes de otro Inciso):

3

Observaciones

Hay 3 reservas (por subsidio transitorio por incapacidad parcial Art. 12 Ley 16.104).

VÍNCULOS LABORALES CON EL ESTADO

INFORMACIÓN AL 31 DE DICIEMBRE DE 2017

INCISO Nº	DENOMINACIÓN
52	Banco Hipotecario del Uruguay

SEXO	VÍNCULOS CON CALIDAD DE FUNCIONARIOS PÚBLICOS					VÍNCULOS SIN CALIDAD DE FUNCIONARIOS PÚBLICOS								
	Presupuestados	Contratos Permanentes/Función Pú	Zafrales y Eventuales	Otros Funcionarios	TOTAL FUNC.	Becarios	Pasantes	Arrendamiento de Obra	Arrend. Obra con Org. Internac.	Arrendamiento de Servicio	Arrend. Servicio con Org. Internac.	Contrato a Término Ley 17.556	Otros No Func.	TOTAL NO FUNC.
HOMBRES	147				147		8			7			3	18
MUJERES	159				159		36			1			8	45
TRANS					0									0
TOTAL	306	0	0	0	306	0	44	0	0	8	0	0	11	63

DEPARTAMENTO (*)	VÍNCULOS CON CALIDAD DE FUNCIONARIOS PÚBLICOS					VÍNCULOS SIN CALIDAD DE FUNCIONARIOS PÚBLICOS								
	Presupuestados	Contratos Permanentes/Función Pú	Zafrales y Eventuales	Otros Funcionarios	TOTAL F.P.	Becarios	Pasantes	Arrendamiento de Obra	Arrend. Obra con Org. Internac.	Arrendamiento de Servicio	Arrend. Servicio con Org. Internac.	Contrato a Término Ley 17.556	Otros No Func.	TOTAL NO F.P.
ARTIGAS					0									0
CANELONES	7				7		2							2
CERRO LARGO	6				6									0
COLONIA	7				7									0
DURAZNO					0									0
FLORES					0									0
FLORIDA					0									0
LAVALLEJA					0									0
MALDONADO	10				10									0
PAYSANDÚ					0									0
RÍO NEGRO					0									0
RIVERA	4				4		1							1
ROCHA					0									0
SALTO	6				6		3							3
SAN JOSÉ					0									0
SORIANO					0									0
TACUAREMBÓ					0									0
TREINTA Y TRES					0									0
MONTEVIDEO	266				266		38			8			11	57
EXTERIOR					0									0
ITINERANTE					0									0
Sin clasificar					0									0
TOTAL	306	0	0	0	306	0	44	0	0	8	0	0	11	63

(*) Corresponde informar el Departamento donde se llevan a cabo las tareas propias del vínculo.

Observaciones

--

VÍNCULOS LABORALES CON EL ESTADO

INFORMACIÓN AL 31 DE DICIEMBRE DE 2017

INCISO Nº	DENOMINACIÓN
52	Banco Hipotecario del Uruguay

ESCALAFÓN	VÍNCULOS CON CALIDAD DE FUNCIONARIOS PÚBLICOS				TOTAL
	Presupuestados	Contratos Permanentes/Función pública	Zafrales y Eventuales	Otros Funcionarios	
A- PROFESIONAL	55				55
B- TÉCNICO PROFESIONAL	7				7
C- ADMINISTRATIVO	220				220
D- ESPECIALIZADO	7				7
E- OFICIOS					0
F- SERVICIOS AUXILIARES	13				13
G- DOCENTE DE UDELAR					0
H- DOCENTE DE A.N.E.P.					0
J- DOCENTE DE OTROS ORG.					0
K- MILITAR					0
L- POLICIAL					0
M- SERVICIOS EXTERIORES					0
N- JUDICATURA					0
P- POLÍTICO	3				3
Q- PARTICULAR CONFIANZA	1				1
R- RESIDUAL					0
S- PENITENCIARIO					0
OTROS (*)					0
TOTAL	306	0	0	0	306

(*) En caso de utilizar "otros" aclare a continuación a qué corresponde:

--

ALTAS Y BAJAS EN LOS ORGANISMOS DEL ESTADO
INFORMACIÓN DEL 1° DE ENERO DE 2017 AL 31 DE DICIEMBRE DE 2017

INCISO N°	DENOMINACIÓN
52	Banco Hipotecario del Uruguay

	Col. 1	Col. 2	Col. 3	Col. 4	Col. 5	Col. 6	Col. 7	Col. 8	Col. 9	Col. 10	Col. 11	Col. 12	Col. 13	Col. 14	Col. 15	Col. 16	Col. 17	Col. 18	Col. 19	Col. 20	
	Inf.Vínculos dic. 2017	Inf.Vínculos dic. 2016	SALDO 1 Inf.Vínculos 2017 - 2016	ALTAS POR MECANISMO DE SELECCIÓN							BAJAS						SALDO (Total A - Total B)	Renovaciones			
				Designación directa (*)	Sorteo	Concurso méritos y antecedentes	Concurso oposición y méritos	Sorteo y concurso	Otros (**)	Transformación (nuevos)	TOTAL A	Fallecimiento	Destitución	Renuncia/fin de contrato	Jubilación	Por todo otro motivo (***)			Transformación (extinción)	TOTAL B	
VÍNCULOS CON CALIDAD DE FUNCIONARIO PÚBLICO																					
Presupuestados	306	322	-16			3					3	1			18			19	-16		
Contratados permanentes			0								0							0	0		
Zafrales y Eventuales			0								0							0	0		
Otros			0								0							0	0		
Sub Total	306	322	-16	0	0	3	0	0	0	0	3	1	0	0	18	0	0	19	-16	0	
VÍNCULOS SIN CALIDAD DE FUNCIONARIO PÚBLICO																					
Becarios			0								0							0	0		
Pasantes	44	43	1				35				35			34				34	1		
Arrendamientos de Obra			0								0							0	0		
Arrendamientos de Obra con Org. Internacional			0								0							0	0		
Arrendamientos de Servicio	8	9	-1								0			1				1	-1		
Arr. de Servicio con Org. Internacional			0								0							0	0		
Contratos a Término Ley 17.556			0								0							0	0		
Otros	11	11	0								0							0	0		
Sub Total	63	63	0	0	0	0	35	0	0	0	35	0	0	35	0	0	0	35	0	0	
TOTAL	369	385	-16	0	0	3	35	0	0	0	38	1	0	35	18	0	0	54	-16	0	

ACLARACIONES DEL ORGANISMO:

(*) Especificar normativa habilitante de designaciones directas.

(**) Especificar "otros" mecanismos de selección.

(***) Especificar otros motivos de bajas

Aclaraciones: Diferencias entre Saldo 1 y Saldo 2.

VÍNCULOS LABORALES CON EL ESTADO

INFORMACIÓN AL 31 DE DICIEMBRE DE 2017

INCISO Nº	DENOMINACIÓN
53	Banco de Seguros del Estado

SEXO	VÍNCULOS CON CALIDAD DE FUNCIONARIOS PÚBLICOS					VÍNCULOS SIN CALIDAD DE FUNCIONARIOS PÚBLICOS								
	Presupuestados	Contratos Permanentes/Función Púb	Zafrales y Eventuales	Otros Funcionarios	TOTAL FUNC.	Becarios	Pasantes	Arrendamiento de Obra	Arrend. Obra con Org. Internac.	Arrendamiento de Servicio	Arrend. Servicio con Org. Internac.	Contrato a Término Ley 17.556	Otros No Func.	TOTAL NO FUNC.
HOMBRES	787	18			805	21		31				1	70	123
MUJERES	1.000	28			1.028	60		30					176	266
TRANS					0									0
TOTAL	1.787	46	0	0	1.833	81	0	61	0	0	0	1	246	389

DEPARTAMENTO (*)	VÍNCULOS CON CALIDAD DE FUNCIONARIOS PÚBLICOS					VÍNCULOS SIN CALIDAD DE FUNCIONARIOS PÚBLICOS								
	Presupuestados	Contratos Permanentes/Función Púb	Zafrales y Eventuales	Otros Funcionarios	TOTAL F.P.	Becarios	Pasantes	Arrendamiento de Obra	Arrend. Obra con Org. Internac.	Arrendamiento de Servicio	Arrend. Servicio con Org. Internac.	Contrato a Término Ley 17.556	Otros No Func.	TOTAL NO F.P.
ARTIGAS	10				10									0
CANELONES	31				31	1								1
CERRO LARGO	8				8									0
COLONIA	17				17									0
DURAZNO	8				8									0
FLORES	7				7									0
FLORIDA	11				11	1								1
LAVALLEJA	10				10									0
MALDONADO	27				27	1								1
PAYSANDÚ	21				21									0
RÍO NEGRO	8				8									0
RIVERA	9				9									0
ROCHA	8				8									0
SALTO	17				17									0
SAN JOSÉ	10	1			11									0
SORIANO	14				14	2								2
TACUAREMBÓ	10				10									0
TREINTA Y TRES	5				5									0
MONTEVIDEO	1.555	45			1.600	76		61				1	246	384
EXTERIOR					0									0
ITINERANTE					0									0
Sin clasificar	1				1									0
TOTAL	1.787	46	0	0	1.833	81	0	61	0	0	0	1	246	389

(*) Corresponde informar el Departamento donde se llevan a cabo las tareas propias del vínculo.

Observaciones

--

VÍNCULOS LABORALES CON EL ESTADO

INFORMACIÓN AL 31 DE DICIEMBRE DE 2017

INCISO Nº	DENOMINACIÓN
53	Banco de Seguros del Estado

ESCALAFÓN	VÍNCULOS CON CALIDAD DE FUNCIONARIOS PÚBLICOS				TOTAL
	Presupuestados	Contratos Permanentes/Función pública	Zafrales y Eventuales	Otros Funcionarios	
A- PROFESIONAL	286	20			306
B- TÉCNICO PROFESIONAL	4	5			9
C- ADMINISTRATIVO	958				958
D- ESPECIALIZADO	297	15			312
E- OFICIOS	91	6			97
F- SERVICIOS AUXILIARES	95				95
G- DOCENTE DE UDELAR					0
H- DOCENTE DE A.N.E.P.					0
J- DOCENTE DE OTROS ORG.					0
K- MILITAR					0
L- POLICIAL					0
M- SERVICIOS EXTERIORES					0
N- JUDICATURA					0
P- POLÍTICO	3				3
Q- PARTICULAR CONFIANZA					0
R- RESIDUAL					0
S- PENITENCIARIO					0
OTROS (*)	53				53
TOTAL	1.787	46	0	0	1.833

(*) En caso de utilizar "otros" aclare a continuación a qué corresponde:

Personal de Dirección (Y)

ALTAS Y BAJAS EN LOS ORGANISMOS DEL ESTADO
 INFORMACIÓN DEL 1° DE ENERO DE 2017 AL 31 DE DICIEMBRE DE 2017

INCISO N°	DENOMINACIÓN
53	Banco de Seguros del Estado

	Col. 1	Col. 2	Col. 3	Col. 4	Col. 5	Col. 6	Col. 7	Col. 8	Col. 9	Col. 10	Col. 11	Col. 12	Col. 13	Col. 14	Col. 15	Col. 16	Col. 17	Col. 18	Col. 19	Col. 20	
	Inf.Vínculos dic. 2017	Inf.Vínculos dic. 2016	SALDO 1 Inf.Vínculos 2017 - 2016	ALTAS POR MECANISMO DE SELECCIÓN							BAJAS						SALDO (Total A - Total B)	Renovaciones			
				Designación directa (*)	Sorteo	Concurso méritos y antecedentes	Concurso oposición y méritos	Sorteo y concurso	Otros (**)	Transformación (nuevos)	TOTAL A	Fallecimiento	Destitución	Renuncia/fin de contrato	Jubilación	Por todo otro motivo (***)			Transformación (extinción)	TOTAL B	
VÍNCULOS CON CALIDAD DE FUNCIONARIO PÚBLICO																					
Presupuestados	1.787	1.786	1				73		1		74	5	2	5	61			73	1		
Contratados permanentes	46	76	-30							26	26			2	2	52		56	-30		
Zafrales y Eventuales			0								0							0	0		
Otros			0								0							0	0		
Sub Total	1.833	1.862	-29	0	0	0	73	0	1	26	100	5	2	7	63	52	0	129	-29	0	
VÍNCULOS SIN CALIDAD DE FUNCIONARIO PÚBLICO																					
Becarios	81	124	-43			69					69			112				112	-43		
Pasantes			0								0							0	0		
Arrendamientos de Obra	61	65	-4								0			4				4	-4		
Arrendamientos de Obra con Org. Internacional			0								0							0	0		
Arrendamientos de Servicio			0								0							0	0		
Arr. de Servicio con Org. Internacional			0								0							0	0		
Contratos a Término Ley 17.556	1	1	0								0							0	0		
Otros	246	215	31				71				71			5	3	6	26	40	31		
Sub Total	389	405	-16	0	0	69	71	0	0	0	140	0	0	121	3	6	26	156	-16	0	
TOTAL	2.222	2.267	-45	0	0	69	144	0	1	26	240	5	2	128	66	58	26	285	-45	0	

ACLARACIONES DEL ORGANISMO:

(*) Especificar normativa habilitante de designaciones directas.

(**) Especificar "otros" mecanismos de selección.

1 Ingreso por redistribución proveniente de AFE

(***) Especificar otros motivos de bajas

Cambio de regimen de contratación en presupuesto 2017 (Pasan a presupuestados por concursos internos): 52 contratos permanentes y 6 suplentes permanentes.

Aclaraciones: Diferencias entre Saldo 1 y Saldo 2.

VÍNCULOS LABORALES CON EL ESTADO

INFORMACIÓN AL 31 DE DICIEMBRE DE 2017

INCISO Nº	DENOMINACIÓN
60	Administración Nacional de Combustibles, Alcohol y Portland

CUADRO 1		VÍNCULOS CON CALIDAD DE FUNCIONARIOS PÚBLICOS					VÍNCULOS SIN CALIDAD DE FUNCIONARIOS PÚBLICOS								
UNIDAD EJECUTORA		Presupuestados	Contratos Permanentes/ Función pública	Zafrales y Eventuales	Otros Funcionarios (1)	TOTAL F. P.	Becarios	Pasantés	Arrendamiento Obra	Arrend. Obra con Org. Internac.	Arrendamiento Servicio	Arrend. de Servicio con Org. Internac.	C. a Término Ley 17.556	Otros No Funcionarios (2)	TOTAL NO F. P.
Nº	DENOMINACIÓN														
		2.421	22	56		2.499	34	4						12	50
						0									0
						0									0
						0									0
						0									0
						0									0
						0									0
						0									0
						0									0
						0									0
						0									0
						0									0
TOTAL		2.421	22	56	0	2.499	34	4	0	0	0	0	0	12	50

(1) En caso de utilizar esta categoría aclare a continuación a qué tipo de vínculos (**CON CALIDAD DE FUNCIONARIOS PÚBLICOS**) corresponde:

(2) En caso de utilizar esta categoría aclare a continuación a qué tipo de vínculos (**SIN CALIDAD DE FUNCIONARIOS PÚBLICOS**) corresponde:

12 Asistentes a Directores de Entes Autónomos y Servicios Descentralizados Art. 23 Ley 17.556.

Cantidad de funcionarios que perciben retiro incentivado al 31/12/2017 y normativa habilitante:

Cantidad de funcionarios en comisión en el Inciso (comisiones entrantes provenientes de otro Inciso):

Observaciones

VÍNCULOS LABORALES CON EL ESTADO

 INFORMACIÓN AL 31 DE DICIEMBRE DE 2017

INCISO Nº	DENOMINACIÓN
60	Administración Nacional de Combustibles, Alcohol y Portland

SEXO	VÍNCULOS CON CALIDAD DE FUNCIONARIOS PÚBLICOS					VÍNCULOS SIN CALIDAD DE FUNCIONARIOS PÚBLICOS								
	Presupuestados	Contratos Permanentes/Función Púb	Zafrales y Eventuales	Otros Funcionarios	TOTAL FUNC.	Becarios	Pasantes	Arrendamiento de Obra	Arrend. Obra con Org. Internac.	Arrendamiento de Servicio	Arrend. Servicio con Org. Internac.	Contrato a Término Ley 17.556	Otros No Func.	TOTAL NO FUNC.
HOMBRES	1.744	15	48		1.807	13	1						8	22
MUJERES	677	7	8		692	21	3						4	28
TRANS					0									0
TOTAL	2.421	22	56	0	2.499	34	4	0	0	0	0	0	12	50

DEPARTAMENTO (*)	VÍNCULOS CON CALIDAD DE FUNCIONARIOS PÚBLICOS					VÍNCULOS SIN CALIDAD DE FUNCIONARIOS PÚBLICOS								
	Presupuestados	Contratos Permanentes/Función Púb	Zafrales y Eventuales	Otros Funcionarios	TOTAL F.P.	Becarios	Pasantes	Arrendamiento de Obra	Arrend. Obra con Org. Internac.	Arrendamiento de Servicio	Arrend. Servicio con Org. Internac.	Contrato a Término Ley 17.556	Otros No Func.	TOTAL NO F.P.
ARTIGAS					0									0
CANELONES	16				16									0
CERRO LARGO					0									0
COLONIA	23				23									0
DURAZNO	15				15	3								3
FLORES					0									0
FLORIDA					0									0
LAVALLEJA	122				122	2								2
MALDONADO	60		8		68									0
PAYSANDÚ	214		1		215	6								6
RÍO NEGRO					0									0
RIVERA					0									0
ROCHA					0									0
SALTO					0									0
SAN JOSÉ					0									0
SORIANO					0									0
TACUAREMBÓ					0									0
TREINTA Y TRES	16				16	2								2
MONTEVIDEO	1.955	22	47		2.024	21	4						12	37
EXTERIOR					0									0
ITINERANTE					0									0
Sin clasificar					0									0
TOTAL	2.421	22	56	0	2.499	34	4	0	0	0	0	0	12	50

(*) Corresponde informar el Departamento donde se llevan a cabo las tareas propias del vínculo.

Observaciones

--

VÍNCULOS LABORALES CON EL ESTADO

INFORMACIÓN AL 31 DE DICIEMBRE DE 2017

INCISO N°	DENOMINACIÓN
60	Administración Nacional de Combustibles, Alcohol y Portland

ESCALAFÓN	VÍNCULOS CON CALIDAD DE FUNCIONARIOS PÚBLICOS				TOTAL
	Presupuestados	Contratos Permanentes/Función pública	Zafrales y Eventuales	Otros Funcionarios	
A- PROFESIONAL	263	10			273
B- TÉCNICO PROFESIONAL	294				294
C- ADMINISTRATIVO	602	12			614
D- ESPECIALIZADO	192				192
E- OFICIOS	824		56		880
F- SERVICIOS AUXILIARES	241				241
G- DOCENTE DE UDELAR					0
H- DOCENTE DE A.N.E.P.					0
J- DOCENTE DE OTROS ORG.					0
K- MILITAR					0
L- POLICIAL					0
M- SERVICIOS EXTERIORES					0
N- JUDICATURA					0
P- POLÍTICO	5				5
Q- PARTICULAR CONFIANZA					0
R- RESIDUAL					0
S- PENITENCIARIO					0
OTROS (*)					0
TOTAL	2.421	22	56	0	2.499

(*) En caso de utilizar "otros" aclare a continuación a qué corresponde:

--

ALTAS Y BAJAS EN LOS ORGANISMOS DEL ESTADO
 INFORMACIÓN DEL 1° DE ENERO DE 2017 AL 31 DE DICIEMBRE DE 2017

INCISO N°	DENOMINACIÓN
60	Administración Nacional de Combustibles, Alcohol y Portland

	Col. 1	Col. 2	Col. 3	Col. 4	Col. 5	Col. 6	Col. 7	Col. 8	Col. 9	Col. 10	Col. 11	Col. 12	Col. 13	Col. 14	Col. 15	Col. 16	Col. 17	Col. 18	Col. 19	Col. 20	
	Inf.Vínculos dic. 2017	Inf.Vínculos dic. 2016	SALDO 1 Inf.Vínculos 2017 - 2016	ALTAS POR MECANISMO DE SELECCIÓN							BAJAS						SALDO (Total A - Total B)	Renovaciones			
				Designación directa (*)	Sorteo	Concurso méritos y antecedentes	Concurso oposición y méritos	Sorteo y concurso	Otros (**)	Transformación (nuevos)	TOTAL A	Fallecimiento	Destitución	Renuncia/fin de contrato	Jubilación	Por todo otro motivo (***)			Transformación (extinción)	TOTAL B	
VÍNCULOS CON CALIDAD DE FUNCIONARIO PÚBLICO																					
Presupuestados	2.421	2.510	-89						1	24	25	7		13	94			114	-89		
Contratados permanentes	22	41	-19				6				6			1			24	25	-19		
Zafrales y Eventuales	56	47	9		9						9							0	9		
Otros			0								0							0	0		
Sub Total	2.499	2.598	-99	0	9	0	6	0	1	24	40	7	0	14	94	0	24	139	-99	0	
VÍNCULOS SIN CALIDAD DE FUNCIONARIO PÚBLICO																					
Becarios	34	6	28		28						28							0	28		
Pasantes	4	2	2		2						2							0	2		
Arrendamientos de Obra			0								0							0	0		
Arrendamientos de Obra con Org. Internacional			0								0							0	0		
Arrendamientos de Servicio			0								0							0	0		
Arr. de Servicio con Org. Internacional			0								0							0	0		
Contratos a Término Ley 17.556			0								0							0	0		
Otros	12	29	-17								0			17				17	-17		
Sub Total	50	37	13	0	30	0	0	0	0	0	30	0	0	17	0	0	0	17	13	0	
TOTAL	2.549	2.635	-86	0	39	0	6	0	1	24	70	7	0	31	94	0	24	156	-86	0	

ACLARACIONES DEL ORGANISMO:

(*) Especificar normativa habilitante de designaciones directas.

(**) Especificar "otros" mecanismos de selección.

Redistribución

(***) Especificar otros motivos de bajas

Aclaraciones: Diferencias entre Saldo 1 y Saldo 2.

VÍNCULOS LABORALES CON EL ESTADO

INFORMACIÓN AL 31 DE DICIEMBRE DE 2017

INCISO N°	DENOMINACIÓN
61	Administración Nacional de Usinas y Transmisiones Eléctricas

CUADRO 1		VÍNCULOS CON CALIDAD DE FUNCIONARIOS PÚBLICOS					VÍNCULOS SIN CALIDAD DE FUNCIONARIOS PÚBLICOS								
UNIDAD EJECUTORA		Presupuestados	Contratos Permanentes/ Función pública	Zafrales y Eventuales	Otros Funcionarios (1)	TOTAL F. P.	Becarios	Pasantes	Arrendamiento Obra	Arrend. Obra con Org. Internac.	Arrendamiento Servicio	Arrend. de Servicio con Org. Internac.	C. a Término Ley 17.556	Otros No Funcionarios (2)	TOTAL NO F. P.
N°	DENOMINACIÓN														
		6.665	2			6.667	166	7	1		5			8	187
						0									0
						0									0
						0									0
						0									0
						0									0
						0									0
						0									0
						0									0
						0									0
						0									0
						0									0
						0									0
						0									0
TOTAL		6.665	2	0	0	6.667	166	7	1	0	5	0	0	8	187

(1) En caso de utilizar esta categoría aclare a continuación a qué tipo de vínculos (**CON CALIDAD DE FUNCIONARIOS PÚBLICOS**) corresponde:

(2) En caso de utilizar esta categoría aclare a continuación a qué tipo de vínculos (**SIN CALIDAD DE FUNCIONARIOS PÚBLICOS**) corresponde:

Asistentes a Directores de Entes Autónomos y Servicios Descentralizados Art. 23 Ley 17.556

Cantidad de funcionarios que perciben retiro incentivado al 31/12/2017 y normativa habilitante:

Cantidad de funcionarios en comisión en el Inciso (comisiones entrantes provenientes de otro Inciso):

2

Observaciones

93 Becarios "Yo estudio y trabajo".

VÍNCULOS LABORALES CON EL ESTADO

INFORMACIÓN AL 31 DE DICIEMBRE DE 2017

INCISO Nº	DENOMINACIÓN
61	Administración Nacional de Usinas y Transmisiones Eléctricas

SEXO	VÍNCULOS CON CALIDAD DE FUNCIONARIOS PÚBLICOS					VÍNCULOS SIN CALIDAD DE FUNCIONARIOS PÚBLICOS								
	Presupuestados	Contratos Permanentes/Función Pú	Zafrales y Eventuales	Otros Funcionarios	TOTAL FUNC.	Becarios	Pasantes	Arrendamiento de Obra	Arrend. Obra con Org. Internac.	Arrendamiento de Servicio	Arrend. Servicio con Org. Internac.	Contrato a Término Ley 17.556	Otros No Func.	TOTAL NO FUNC.
HOMBRES	5.005				5.005	65	7	1		3			2	78
MUJERES	1.660	2			1.662	101				2			6	109
TRANS					0									0
TOTAL	6.665	2	0	0	6.667	166	7	1	0	5	0	0	8	187

DEPARTAMENTO (*)	VÍNCULOS CON CALIDAD DE FUNCIONARIOS PÚBLICOS					VÍNCULOS SIN CALIDAD DE FUNCIONARIOS PÚBLICOS								
	Presupuestados	Contratos Permanentes/Función Pú	Zafrales y Eventuales	Otros Funcionarios	TOTAL F.P.	Becarios	Pasantes	Arrendamiento de Obra	Arrend. Obra con Org. Internac.	Arrendamiento de Servicio	Arrend. Servicio con Org. Internac.	Contrato a Término Ley 17.556	Otros No Func.	TOTAL NO F.P.
ARTIGAS	87				87	2								2
CANELONES	548				548	19								19
CERRO LARGO	69				69	1								1
COLONIA	194				194	7								7
DURAZNO	185				185	4								4
FLORES	17				17	1								1
FLORIDA	56				56	1								1
LAVALLEJA	106				106									0
MALDONADO	359	1			360	12	1							13
PAYSANDÚ	223				223	10								10
RÍO NEGRO	37				37	2								2
RIVERA	79				79	3								3
ROCHA	128				128	4								4
SALTO	168				168	1	1							2
SAN JOSÉ	367				367	9								9
SORIANO	164				164	5								5
TACUAREMBÓ	259				259	5								5
TREINTA Y TRES	142				142	7								7
MONTEVIDEO	3.477	1			3.478	73	5	1		5			8	92
EXTERIOR					0									0
ITINERANTE					0									0
Sin clasificar					0									0
TOTAL	6.665	2	0	0	6.667	166	7	1	0	5	0	0	8	187

(*) Corresponde informar el Departamento donde se llevan a cabo las tareas propias del vínculo.

Observaciones

--

VÍNCULOS LABORALES CON EL ESTADO

INFORMACIÓN AL 31 DE DICIEMBRE DE 2017

INCISO Nº	DENOMINACIÓN
61	Administración Nacional de Usinas y Transmisiones Eléctricas

ESCALAFÓN	VÍNCULOS CON CALIDAD DE FUNCIONARIOS PÚBLICOS				TOTAL
	Presupuestados	Contratos Permanentes/Función pública	Zafrales y Eventuales	Otros Funcionarios	
A- PROFESIONAL	1.433				1.433
B- TÉCNICO PROFESIONAL	1.747				1.747
C- ADMINISTRATIVO	734	2			736
D- ESPECIALIZADO					0
E- OFICIOS	2.157				2.157
F- SERVICIOS AUXILIARES	316				316
G- DOCENTE DE UDELAR					0
H- DOCENTE DE A.N.E.P.					0
J- DOCENTE DE OTROS ORG.					0
K- MILITAR					0
L- POLICIAL					0
M- SERVICIOS EXTERIORES					0
N- JUDICATURA					0
P- POLÍTICO	5				5
Q- PARTICULAR CONFIANZA					0
R- RESIDUAL					0
S- PENITENCIARIO					0
OTROS (*)	273				273
TOTAL	6.665	2	0	0	6.667

(*) En caso de utilizar "otros" aclare a continuación a qué corresponde:

Otros - Presupuestados: Personal perteneciente al escalafón Dirección (No incluye Directores, éstos están dentro del escalafón Político).

ALTAS Y BAJAS EN LOS ORGANISMOS DEL ESTADO
 INFORMACIÓN DEL 1° DE ENERO DE 2017 AL 31 DE DICIEMBRE DE 2017

INCISO N°	DENOMINACIÓN
61	Administración Nacional de Usinas y Transmisiones Eléctricas

	Col. 1	Col. 2	Col. 3	Col. 4	Col. 5	Col. 6	Col. 7	Col. 8	Col. 9	Col. 10	Col. 11	Col. 12	Col. 13	Col. 14	Col. 15	Col. 16	Col. 17	Col. 18	Col. 19	Col. 20	
	Inf.Vínculos dic. 2017	Inf.Vínculos dic. 2016	SALDO 1 Inf.Vínculos 2017 - 2016	ALTAS POR MECANISMO DE SELECCIÓN							BAJAS							SALDO (Total A - Total B)	Renovaciones		
				Designación directa (*)	Sorteo	Concurso méritos y antecedentes	Concurso oposición y méritos	Sorteo y concurso	Otros (**)	Transformación (nuevos)	TOTAL A	Fallecimiento	Destitución	Renuncia/fin de contrato	Jubilación	Por todo otro motivo (***)	Transformación (extinción)	TOTAL B			
VÍNCULOS CON CALIDAD DE FUNCIONARIO PÚBLICO																					
Presupuestados	6.665	6.398	267			449			7	2	458	20		16	154	1		191	267		
Contratados permanentes	2	4	-2								0						2	2	-2		
Zafrales y Eventuales			0								0							0	0		
Otros			0								0							0	0		
Sub Total	6.667	6.402	265	0	0	449	0	0	7	2	458	20	0	16	154	1	2	193	265	0	
VÍNCULOS SIN CALIDAD DE FUNCIONARIO PÚBLICO																					
Becarios	166	71	95		101	65			8		174	1		77		1		79	95		
Pasantes	7	9	-2			7					7			9				9	-2		
Arrendamientos de Obra	1	1	0								0							0	0		
Arrendamientos de Obra con Org. Internacional			0								0							0	0		
Arrendamientos de Servicio	5	5	0								0							0	0		
Arr. de Servicio con Org. Internacional			0								0							0	0		
Contratos a Término Ley 17.556		8	-8								0							0	0		
Otros	8		8								0							0	0		
Sub Total	187	94	93	0	101	72	0	0	8	0	181	1	0	86	0	1	0	88	93	0	
TOTAL	6.854	6.496	358	0	101	521	0	0	15	2	639	21	0	102	154	2	2	281	358	0	

ACLARACIONES DEL ORGANISMO:

(*) Especificar normativa habilitante de designaciones directas.

(**) Especificar "otros" mecanismos de selección.

Ingreso de 7 funcionarios redistribuidos de AFE
Designación e ingreso de 8 Becarios en el marco del Convenio con el Instituto Nacional del Niño y Adolescente del Uruguay (R 08.-159 de 14-02-08 autorizó la suscripción del referido Convenio para otorgar becas a jóvenes dependientes del INAU y cuya modificación autorizaron las RR 11.-774 de 17-06-11 y 14.-177 de 06-02-14;)

(***) Especificar otros motivos de bajas

Otros motivos incluye: Cesante - 1 Becario y 1 funcionario

Aclaraciones: Diferencias entre Saldo 1 y Saldo 2.

En 2016 se habían puesto los Asistentes a Directores de Entes Autónomos y Servicios Descentralizados Art. 23 Ley 17.556 en el Campo "Contratos a Término Ley 17.556"

VÍNCULOS LABORALES CON EL ESTADO

INFORMACIÓN AL 31 DE DICIEMBRE DE 2017

INCISO Nº	DENOMINACIÓN
62	Administración de Ferrocarriles del Estado

SEXO	VÍNCULOS CON CALIDAD DE FUNCIONARIOS PÚBLICOS					VÍNCULOS SIN CALIDAD DE FUNCIONARIOS PÚBLICOS								
	Presupuestados	Contratos Permanentes/Función Pú	Zafrales y Eventuales	Otros Funcionarios	TOTAL FUNC.	Becarios	Pasantes	Arrendamiento de Obra	Arrend. Obra con Org. Internac.	Arrendamiento de Servicio	Arrend. Servicio con Org. Internac.	Contrato a Término Ley 17.556	Otros No Func.	TOTAL NO FUNC.
HOMBRES	70	439		37	546								7	7
MUJERES	3	30		1	34								5	5
TRANS					0									0
TOTAL	73	469	0	38	580	0	0	0	0	0	0	0	12	12

DEPARTAMENTO (*)	VÍNCULOS CON CALIDAD DE FUNCIONARIOS PÚBLICOS					VÍNCULOS SIN CALIDAD DE FUNCIONARIOS PÚBLICOS								
	Presupuestados	Contratos Permanentes/Función Pú	Zafrales y Eventuales	Otros Funcionarios	TOTAL F.P.	Becarios	Pasantes	Arrendamiento de Obra	Arrend. Obra con Org. Internac.	Arrendamiento de Servicio	Arrend. Servicio con Org. Internac.	Contrato a Término Ley 17.556	Otros No Func.	TOTAL NO F.P.
ARTIGAS					0									0
CANELONES	3	28			31								3	3
CERRO LARGO		1			1									0
COLONIA					0									0
DURAZNO		3			3									0
FLORES					0									0
FLORIDA	4	34		2	40									0
LAVALLEJA		12			12									0
MALDONADO					0									0
PAYSANDÚ	6	45		1	52									0
RÍO NEGRO		2			2									0
RIVERA	1	7			8									0
ROCHA					0									0
SALTO	3	7		1	11									0
SAN JOSÉ					0									0
SORIANO					0									0
TACUAREMBÓ	2	30		19	51									0
TREINTA Y TRES	1	6		1	8									0
MONTEVIDEO	49	230		14	293								9	9
EXTERIOR					0									0
ITINERANTE	4	64			68									0
Sin clasificar					0									0
TOTAL	73	469	0	38	580	0	0	0	0	0	0	0	12	12

(*) Corresponde informar el Departamento donde se llevan a cabo las tareas propias del vínculo.

Observaciones

--

VÍNCULOS LABORALES CON EL ESTADO

INFORMACIÓN AL 31 DE DICIEMBRE DE 2017

INCISO Nº	DENOMINACIÓN
62	Administración de Ferrocarriles del Estado

ESCALAFÓN	VÍNCULOS CON CALIDAD DE FUNCIONARIOS PÚBLICOS				TOTAL
	Presupuestados	Contratos Permanentes/Función pública	Zafrales y Eventuales	Otros Funcionarios	
A- PROFESIONAL		16			16
B- TÉCNICO PROFESIONAL	5	16		2	23
C- ADMINISTRATIVO	13	56		1	70
D- ESPECIALIZADO					0
E- OFICIOS	49	372		34	455
F- SERVICIOS AUXILIARES		7			7
G- DOCENTE DE UDELAR					0
H- DOCENTE DE A.N.E.P.					0
J- DOCENTE DE OTROS ORG.					0
K- MILITAR					0
L- POLICIAL					0
M- SERVICIOS EXTERIORES					0
N- JUDICATURA					0
P- POLÍTICO	3				3
Q- PARTICULAR CONFIANZA	2				2
R- RESIDUAL					0
S- PENITENCIARIO					0
OTROS (*)	1	2		1	4
TOTAL	73	469	0	38	580

(*) En caso de utilizar "otros" aclare a continuación a qué corresponde:

Escalafón Gerencial

ALTAS Y BAJAS EN LOS ORGANISMOS DEL ESTADO
INFORMACIÓN DEL 1° DE ENERO DE 2017 AL 31 DE DICIEMBRE DE 2017

INCISO N°	DENOMINACIÓN
62	Administración de Ferrocarriles del Estado

	Col. 1	Col. 2	Col. 3	Col. 4	Col. 5	Col. 6	Col. 7	Col. 8	Col. 9	Col. 10	Col. 11	Col. 12	Col. 13	Col. 14	Col. 15	Col. 16	Col. 17	Col. 18	Col. 19	Col. 20	
	Inf.Vínculos dic. 2017	Inf.Vínculos dic. 2016	SALDO 1 Inf.Vínculos 2017 - 2016	ALTAS POR MECANISMO DE SELECCIÓN							BAJAS						SALDO (Total A - Total B)	Renovaciones			
				Designación directa (*)	Sorteo	Concurso méritos y antecedentes	Concurso oposición y méritos	Sorteo y concurso	Otros (**)	Transformación (nuevos)	TOTAL A	Fallecimiento	Destitución	Renuncia/fin de contrato	Jubilación	Por todo otro motivo (***)			Transformación (extinción)	TOTAL B	
VÍNCULOS CON CALIDAD DE FUNCIONARIO PÚBLICO																					
Presupuestados	73	88	-15	2							2				1			1	1		
Contratados permanentes	469	532	-63			3					3	3	1	2	4			10	-7		
Zafrales y Eventuales			0								0							0	0		
Otros	38		38								0					44		44	-44		
Sub Total	580	620	-40	2	0	3	0	0	0	0	5	3	1	2	5	44	0	55	-50	0	
VÍNCULOS SIN CALIDAD DE FUNCIONARIO PÚBLICO																					
Becarios			0								0							0	0		
Pasantes			0								0							0	0		
Arrendamientos de Obra			0								0							0	0		
Arrendamientos de Obra con Org. Internacional			0								0							0	0		
Arrendamientos de Servicio			0								0							0	0		
Arr. de Servicio con Org. Internacional			0								0							0	0		
Contratos a Término Ley 17.556			0								0							0	0		
Otros	12	7	5	5							5							0	5		
Sub Total	12	7	5	5	0	0	0	0	0	0	5	0	0	0	0	0	0	0	5	0	
TOTAL	592	627	-35	7	0	3	0	0	0	0	10	3	1	2	5	44	0	55	-45	0	

ACLARACIONES DEL ORGANISMO:

(*) Especificar normativa habilitante de designaciones directas.

Art. 23 de la Ley N° 17556 del 15/9/2002

(**) Especificar "otros" mecanismos de selección.

(***) Especificar otros motivos de bajas

Excedentarios que ya fueron absorbidos por los organismos de destino.

Aclaraciones: Diferencias entre Saldo 1 y Saldo 2.

Excedentes que antes fueron informados en Presupuestados y Contratos Permanentes, algunos ya fueron absorbidos por sus organismos destino. Por lo tanto para 2016 se debió informar 72 presupuestados, 466 contratados permanentes, 82 excedentarios en Otros Funcionarios.

VÍNCULOS LABORALES CON EL ESTADO
INFORMACIÓN AL 31 DE DICIEMBRE DE 2017

INCISO Nº	DENOMINACIÓN
64	Administración Nacional de Puertos

CUADRO 2	VÍNCULOS CON CALIDAD DE FUNCIONARIOS PÚBLICOS					VÍNCULOS SIN CALIDAD DE FUNCIONARIOS PÚBLICOS									
	SEXO	Presupuestados	Contratos Permanentes/Función Púb	Zafrales y Eventuales	Otros Funcionarios	TOTAL FUNC.	Becarios	Pasantes	Arrendamiento de Obra	Arrend. Obra con Org. Internac.	Arrendamiento de Servicio	Arrend. Servicio con Org. Internac.	Contrato a Término Ley 17.556	Otros No Func.	TOTAL NO FUNC.
HOMBRES	628	14	7		649	5							4	7	16
MUJERES	256	1			257	10							4	1	15
TRANS					0										0
TOTAL	884	15	7	0	906	15	0	0	0	0	0	0	8	8	31

CUADRO 3	VÍNCULOS CON CALIDAD DE FUNCIONARIOS PÚBLICOS					VÍNCULOS SIN CALIDAD DE FUNCIONARIOS PÚBLICOS									
	DEPARTAMENTO (*)	Presupuestados	Contratos Permanentes/Función Púb	Zafrales y Eventuales	Otros Funcionarios	TOTAL F.P.	Becarios	Pasantes	Arrendamiento de Obra	Arrend. Obra con Org. Internac.	Arrendamiento de Servicio	Arrend. Servicio con Org. Internac.	Contrato a Término Ley 17.556	Otros No Func.	TOTAL NO F.P.
ARTIGAS					0										0
CANELONES					0										0
CERRO LARGO					0										0
COLONIA	71				71	2									2
DURAZNO					0										0
FLORES					0										0
FLORIDA					0										0
LAVALLEJA					0										0
MALDONADO					0										0
PAYSANDÚ	13				13	2									2
RÍO NEGRO	9				9										0
RIVERA					0										0
ROCHA	2				2										0
SALTO	1				1										0
SAN JOSÉ					0										0
SORIANO					0										0
TACUAREMBÓ					0										0
TREINTA Y TRES					0										0
MONTEVIDEO	788	15	7		810	11							8	8	27
EXTERIOR					0										0
ITINERANTE					0										0
Sin clasificar					0										0
TOTAL	884	15	7	0	906	15	0	0	0	0	0	0	8	8	31

(*) Corresponde informar el Departamento donde se llevan a cabo las tareas propias del vínculo.

Observaciones

--

VÍNCULOS LABORALES CON EL ESTADO
 INFORMACIÓN AL 31 DE DICIEMBRE DE 2017

INCISO N°	DENOMINACIÓN
64	Administración Nacional de Puertos

ESCALAFÓN	VÍNCULOS CON CALIDAD DE FUNCIONARIOS PÚBLICOS				TOTAL
	Presupuestados	Contratos Permanentes/Función pública	Zafrales y Eventuales	Otros Funcionarios	
A- PROFESIONAL	114				114
B- TÉCNICO PROFESIONAL					0
C- ADMINISTRATIVO	239				239
D- ESPECIALIZADO	5				5
E- OFICIOS	264	15	7		286
F- SERVICIOS AUXILIARES					0
G- DOCENTE DE UDELAR					0
H- DOCENTE DE A.N.E.P.					0
J- DOCENTE DE OTROS ORG.					0
K- MILITAR					0
L- POLICIAL					0
M- SERVICIOS EXTERIORES					0
N- JUDICATURA					0
P- POLÍTICO	5				5
Q- PARTICULAR CONFIANZA	1				1
R- RESIDUAL					0
S- PENITENCIARIO					0
OTROS (*)	256				256
TOTAL	884	15	7	0	906

(*) En caso de utilizar "otros" aclare a continuación a qué corresponde:

Operativa Portuaria

ALTAS Y BAJAS EN LOS ORGANISMOS DEL ESTADO
INFORMACIÓN DEL 1° DE ENERO DE 2017 AL 31 DE DICIEMBRE DE 2017

INCISO N°	DENOMINACIÓN
64	Administración Nacional de Puertos

	Col. 1	Col. 2	Col. 3	Col. 4	Col. 5	Col. 6	Col. 7	Col. 8	Col. 9	Col. 10	Col. 11	Col. 12	Col. 13	Col. 14	Col. 15	Col. 16	Col. 17	Col. 18	Col. 19	Col. 20	
	Inf.Vinculos dic. 2017	Inf.Vinculos dic. 2016	SALDO 1 Inf.Vinculos 2017 - 2016	ALTAS POR MECANISMO DE SELECCIÓN							BAJAS							SALDO (Total A - Total B)	Renovaciones		
				Designación directa (*)	Sorteo	Concurso méritos y antecedentes	Concurso oposición y méritos	Sorteo y concurso	Otros (**)	Transformación (nuevos)	TOTAL A	Fallecimiento	Destitución	Renuncia/fin de contrato	Jubilación	Por todo otro motivo (***)	Transformación (extinción)			TOTAL B	
VINCULOS CON CALIDAD DE FUNCIONARIO PUBLICO																					
Presupuestados	884	814	70						1	111	112	3		2	33	1		39	73		
Contratados permanentes	15	125	-110								0			2			111	113	-113		
Zafrales y Eventuales	7	6	1			1					1							0	1		
Otros			0								0							0	0		
Sub Total	906	945	-39	0	0	1	0	0	1	111	113	3	0	4	33	1	111	152	-39	0	
VINCULOS SIN CALIDAD DE FUNCIONARIO PUBLICO																					
Becarios	15	16	-1		15						15			16				16	-1		
Pasantes			0								0							0	0		
Arrendamientos de Obra			0								0							0	0		
Arrendamientos de Obra con Org. Internacional			0								0							0	0		
Arrendamientos de Servicio			0								0							0	0		
Arr. de Servicio con Org. Internacional			0								0							0	0		
Contratos a Término Ley 17.556	8	2	6			7					7			1				1	6		
Otros	8	7	1	4							4			3				3	1		
Sub Total	31	25	6	4	15	7	0	0	0	0	26	0	0	20	0	0	0	20	6	0	
TOTAL	937	970	-33	4	15	8	0	0	1	111	139	3	0	24	33	1	111	172	-33	0	

ACLARACIONES DEL ORGANISMO:

(*) Especificar normativa habilitante de designaciones directas.

Art. N° 23 de la Ley N° 17.556

(**) Especificar "otros" mecanismos de selección.

Resolución del Consejo de Ministros CM/463 de fecha 30/01/2017 designación en el cargo de Director Vocal.

(***) Especificar otros motivos de bajas

Resolución Ministerio MTOP TO/382

Aclaraciones: Diferencias entre Saldo 1 y Saldo 2.

No se pudo identificar las diferencias entre el saldo 1 y saldo 2

VÍNCULOS LABORALES CON EL ESTADO
 INFORMACIÓN AL 31 DE DICIEMBRE DE 2017

INCISO N°	DENOMINACIÓN
65	Administración Nacional de Telecomunicaciones

CUADRO 1		VÍNCULOS CON CALIDAD DE FUNCIONARIOS PÚBLICOS					VÍNCULOS SIN CALIDAD DE FUNCIONARIOS PÚBLICOS								
UNIDAD EJECUTORA		Presupuestados	Contratos Permanentes/ Función pública	Zafrales y Eventuales	Otros Funcionarios (1)	TOTAL F. P.	Becarios	Pasantes	Arrendamiento Obra	Arrend. Obra con Org. Internac.	Arrendamiento Servicio	Arrend. de Servicio con Org. Internac.	C. a Término Ley 17.556	Otros No Funcionarios (2)	TOTAL NO F. P.
N°	DENOMINACIÓN														
		4.650	1.676			6.326	81						6	7	94
						0									0
						0									0
						0									0
						0									0
						0									0
						0									0
						0									0
						0									0
						0									0
						0									0
						0									0
TOTAL		4.650	1.676	0	0	6.326	81	0	0	0	0	0	6	7	94

(1) En caso de utilizar esta categoría aclare a continuación a qué tipo de vínculos (**CON CALIDAD DE FUNCIONARIOS PÚBLICOS**) corresponde:

--

(2) En caso de utilizar esta categoría aclare a continuación a qué tipo de vínculos (**SIN CALIDAD DE FUNCIONARIOS PÚBLICOS**) corresponde:

7 Adscriptos no provenientes de otros Organismos (Asistentes a Directores de E. Autonomos y Serv. Descentralizados Art.23 Ley 15556)

Cantidad de funcionarios que perciben retiro incentivado al 31/12/2017 y normativa habilitante:

--

Cantidad de funcionarios en comisión en el Inciso (comisiones entrantes provenientes de otro Inciso):

4 funcionarios de otros organismos en comisión en ANTEL y 3 personas adscriptas provenientes de otros Organismos.

Observaciones

--

VÍNCULOS LABORALES CON EL ESTADO

 INFORMACIÓN AL 31 DE DICIEMBRE DE 2017

INCISO Nº	DENOMINACIÓN
65	Administración Nacional de Telecomunicaciones

SEXO	VÍNCULOS CON CALIDAD DE FUNCIONARIOS PÚBLICOS					VÍNCULOS SIN CALIDAD DE FUNCIONARIOS PÚBLICOS								
	Presupuestados	Contratos Permanentes/Función Púb	Zafrales y Eventuales	Otros Funcionarios	TOTAL FUNC.	Becarios	Pasantes	Arrendamiento de Obra	Arrend. Obra con Org. Internac.	Arrendamiento de Servicio	Arrend. Servicio con Org. Internac.	Contrato a Término Ley 17.556	Otros No Func.	TOTAL NO FUNC.
HOMBRES	2.560	865			3.425	31						3	5	39
MUJERES	2.090	811			2.901	50						3	2	55
TRANS					0									0
TOTAL	4.650	1.676	0	0	6.326	81	0	0	0	0	0	6	7	94

DEPARTAMENTO (*)	VÍNCULOS CON CALIDAD DE FUNCIONARIOS PÚBLICOS					VÍNCULOS SIN CALIDAD DE FUNCIONARIOS PÚBLICOS								
	Presupuestados	Contratos Permanentes/Función Púb	Zafrales y Eventuales	Otros Funcionarios	TOTAL F.P.	Becarios	Pasantes	Arrendamiento de Obra	Arrend. Obra con Org. Internac.	Arrendamiento de Servicio	Arrend. Servicio con Org. Internac.	Contrato a Término Ley 17.556	Otros No Func.	TOTAL NO F.P.
ARTIGAS	41	17			58	1								1
CANELONES	284	112			396	10						1		11
CERRO LARGO	61	11			72	0								0
COLONIA	130	32			162	5						1		6
DURAZNO	62	19			81	2								2
FLORES	18	6			24	1								1
FLORIDA	65	17			82	2								2
LAVALLEJA	80	11			91	0								0
MALDONADO	235	101			336	5								5
PAYSANDÚ	90	28			118	6								6
RÍO NEGRO	41	11			52	0								0
RIVERA	42	18			60	2								2
ROCHA	69	30			99	2								2
SALTO	67	24			91	5								5
SAN JOSÉ	78	23			101	0								0
SORIANO	52	24			76	1								1
TACUAREMBÓ	54	26			80	6						1		7
TREINTA Y TRES	38	12			50	1								1
MONTEVIDEO	3.143	1.154			4.297	32						3	7	42
EXTERIOR					0									0
ITINERANTE					0									0
Sin clasificar					0									0
TOTAL	4.650	1.676	0	0	6.326	81	0	0	0	0	0	6	7	94

(*) Corresponde informar el Departamento donde se llevan a cabo las tareas propias del vínculo.

Observaciones

--

VÍNCULOS LABORALES CON EL ESTADO

INFORMACIÓN AL 31 DE DICIEMBRE DE 2017

INCISO N°	DENOMINACIÓN
65	Administración Nacional de Telecomunicaciones

ESCALAFÓN	VÍNCULOS CON CALIDAD DE FUNCIONARIOS PÚBLICOS				TOTAL
	Presupuestados	Contratos Permanentes/Función pública	Zafrales y Eventuales	Otros Funcionarios	
A- PROFESIONAL	881	145			1.026
B- TÉCNICO PROFESIONAL	267	35			302
C- ADMINISTRATIVO	1.743	773			2.516
D- ESPECIALIZADO	1.546	679			2.225
E- OFICIOS					0
F- SERVICIOS AUXILIARES	209	44			253
G- DOCENTE DE UDELAR					0
H- DOCENTE DE A.N.E.P.					0
J- DOCENTE DE OTROS ORG.					0
K- MILITAR					0
L- POLICIAL					0
M- SERVICIOS EXTERIORES					0
N- JUDICATURA					0
P- POLÍTICO	3				3
Q- PARTICULAR CONFIANZA	1				1
R- RESIDUAL					0
S- PENITENCIARIO					0
OTROS (*)					0
TOTAL	4.650	1.676	0	0	6.326

(*) En caso de utilizar "otros" aclare a continuación a qué corresponde:

--

ALTAS Y BAJAS EN LOS ORGANISMOS DEL ESTADO
 INFORMACIÓN DEL 1° DE ENERO DE 2017 AL 31 DE DICIEMBRE DE 2017

INCISO N°	DENOMINACIÓN
65	Administración Nacional de Telecomunicaciones

	Col. 1	Col. 2	Col. 3	Col. 4	Col. 5	Col. 6	Col. 7	Col. 8	Col. 9	Col. 10	Col. 11	Col. 12	Col. 13	Col. 14	Col. 15	Col. 16	Col. 17	Col. 18	Col. 19	Col. 20	
	Inf.Vinculos dic. 2017	Inf.Vinculos dic. 2016	SALDO 1 Inf.Vinculos 2017 - 2016	ALTAS POR MECANISMO DE SELECCIÓN							BAJAS							SALDO (Total A - Total B)	Renovaciones		
				Designación directa (*)	Sorteo	Concurso méritos y antecedentes	Concurso oposición y méritos	Sorteo y concurso	Otros (**)	Transformación (nuevos)	TOTAL A	Fallecimiento	Destitución	Renuncia/fin de contrato	Jubilación	Por todo otro motivo (***)	Transformación (extinción)			TOTAL B	
VINCULOS CON CALIDAD DE FUNCIONARIO PUBLICO																					
Presupuestados	4.650	4.774	-124	2						35	37	13		11	137			161	-124		
Contratados permanentes	1.676	1.685	-9					11		31	42		3	13			35	51	-9		
Zafrales y Eventuales			0								0							0	0		
Otros			0								0							0	0		
Sub Total	6.326	6.459	-133	2	0	0	0	11	0	66	79	13	3	24	137	0	35	212	-133	0	
VINCULOS SIN CALIDAD DE FUNCIONARIO PUBLICO																					
Becarios	81	43	38						92		92			54				54	38		
Pasantes			0								0							0	0		
Arrendamientos de Obra			0								0							0	0		
Arrendamientos de Obra con Org. Internacional			0								0							0	0		
Arrendamientos de Servicio			0								0							0	0		
Arr. de Servicio con Org. Internacional			0								0							0	0		
Contratos a Término Ley 17.556	6	41	-35								0			1		3	31	35	-35		
Otros	7	6	1						2		2					1		1	1		
Sub Total	94	90	4	0	0	0	0	0	94	0	94	0	0	55	0	4	31	90	4	0	
TOTAL	6.420	6.549	-129	2	0	0	0	11	94	66	173	13	3	79	137	4	66	302	-129	0	

ACLARACIONES DEL ORGANISMO:

(*) Especificar normativa habilitante de designaciones directas.

Altas Resolución 719/17 y Resolución 955/17

(**) Especificar "otros" mecanismos de selección.

Becarios: Convenios con MIDES MTSS e INAU. Otros: Resolución 709/17 y Resolución 805/17

(***) Especificar otros motivos de bajas

Contrato a término Ley 17556: Rescisión de contrato Ley 17556 / Otros: Resolución 503/17.

Aclaraciones: Diferencias entre Saldo 1 y Saldo 2.

VÍNCULOS LABORALES CON EL ESTADO

INFORMACIÓN AL 31 DE DICIEMBRE DE 2017

INCISO Nº	DENOMINACIÓN
66	Administración de Obras Sanitarias del Estado

CUADRO 1		VÍNCULOS CON CALIDAD DE FUNCIONARIOS PÚBLICOS					VÍNCULOS SIN CALIDAD DE FUNCIONARIOS PÚBLICOS								
UNIDAD EJECUTORA		Presupuestados	Contratos Permanentes/ Función pública	Zafrales y Eventuales	Otros Funcionarios (1)	TOTAL F. P.	Becarios	Pasantos	Arrendamiento Obra	Arrend. Obra con Org. Internac.	Arrendamiento Servicio	Arrend. de Servicio con Org. Internac.	C. a Término Ley 17.556	Otros No Funcionarios (2)	TOTAL NO F. P.
Nº	DENOMINACIÓN														
		3.569	487	255		4.311	9	18				28	158	15	228
						0									0
						0									0
						0									0
						0									0
						0									0
						0									0
						0									0
						0									0
						0									0
						0									0
						0									0
						0									0
						0									0
						0									0
						0									0
TOTAL		3.569	487	255	0	4.311	9	18	0	0	0	28	158	15	228

(1) En caso de utilizar esta categoría aclare a continuación a qué tipo de vínculos (**CON CALIDAD DE FUNCIONARIOS PÚBLICOS**) corresponde:

(2) En caso de utilizar esta categoría aclare a continuación a qué tipo de vínculos (**SIN CALIDAD DE FUNCIONARIOS PÚBLICOS**) corresponde:

12 Art. 23 Ley 17.556 Asistentes de Directores y 3 Molineros

Cantidad de funcionarios que perciben retiro incentivado al 31/12/2017 y normativa habilitante:

Cantidad de funcionarios en comisión en el Inciso (comisiones entrantes provenientes de otro Inciso):

11

Observaciones

En el tipo de vínculo Zafrales y Eventuales se incluyó el personal Zafrales de la UGD (Cantidad 19) Art. 5 de la Ley 17.902. En el tipo de vínculo C. a Término Ley 17.556 se incluyó el personal con Contrato a Término de la UGD (Cantidad 156) Art. 4 de la Ley 17.902. De los 9 Becarios, 5 corresponden a Becarios Primera Experiencia Laboral convenio INAU, 1 Becario Primera Experiencia Laboral convenio INISA y 3 Becarios comunes.

VÍNCULOS LABORALES CON EL ESTADO
INFORMACIÓN AL 31 DE DICIEMBRE DE 2017

INCISO Nº	DENOMINACIÓN
66	Administración de Obras Sanitarias del Estado

SEXO	VÍNCULOS CON CALIDAD DE FUNCIONARIOS PÚBLICOS					VÍNCULOS SIN CALIDAD DE FUNCIONARIOS PÚBLICOS								
	Presupuestados	Contratos Permanentes/Función Púb	Zafrales y Eventuales	Otros Funcionarios	TOTAL FUNC.	Becarios	Pasantes	Arrendamiento de Obra	Arrend. Obra con Org. Internac.	Arrendamiento de Servicio	Arrend. Servicio con Org. Internac.	Contrato a Término Ley 17.556	Otros No Func.	TOTAL NO FUNC.
HOMBRES	2.471	286	141		2.898	7	2				11	124	11	155
MUJERES	1.098	201	114		1.413	2	16				17	34	4	73
TRANS					0									0
TOTAL	3.569	487	255	0	4.311	9	18	0	0	0	28	158	15	228

DEPARTAMENTO (*)	VÍNCULOS CON CALIDAD DE FUNCIONARIOS PÚBLICOS					VÍNCULOS SIN CALIDAD DE FUNCIONARIOS PÚBLICOS								
	Presupuestados	Contratos Permanentes/Función Púb	Zafrales y Eventuales	Otros Funcionarios	TOTAL F.P.	Becarios	Pasantes	Arrendamiento de Obra	Arrend. Obra con Org. Internac.	Arrendamiento de Servicio	Arrend. Servicio con Org. Internac.	Contrato a Término Ley 17.556	Otros No Func.	TOTAL NO F.P.
ARTIGAS	67	19	15		101									0
CANELONES	514	80	27		621	2					8	2		12
CERRO LARGO	145	24	17		186									0
COLONIA	116	31	16		163									0
DURAZNO	84	11	6		101	1							1	2
FLORES	48	3	7		58									0
FLORIDA	147	11	6		164								2	2
LAVALLEJA	77	22	9		108							2		2
MALDONADO	40	3	18		61							154		154
PAYSANDÚ	125	13	12		150									0
RÍO NEGRO	69	14	10		93									0
RIVERA	112	21	12		145									0
ROCHA	132	22	25		179									0
SALTO	81	9	13		103									0
SAN JOSÉ	79	13	13		105									0
SORIANO	77	18	7		102	1								1
TACUAREMBÓ	109	20	20		149									0
TREINTA Y TRES	98	15	6		119									0
MONTEVIDEO	1.449	138	16		1.603	5	18				20		12	55
EXTERIOR					0									0
ITINERANTE					0									0
Sin clasificar					0									0
TOTAL	3.569	487	255	0	4.311	9	18	0	0	0	28	158	15	228

(*) Corresponde informar el Departamento donde se llevan a cabo las tareas propias del vínculo.

Observaciones

--

VÍNCULOS LABORALES CON EL ESTADO
 INFORMACIÓN AL 31 DE DICIEMBRE DE 2017

INCISO N°	DENOMINACIÓN
66	Administración de Obras Sanitarias del Estado

ESCALAFÓN	VÍNCULOS CON CALIDAD DE FUNCIONARIOS PÚBLICOS				TOTAL
	Presupuestados	Contratos Permanentes/Función pública	Zafrales y Eventuales	Otros Funcionarios	
A- PROFESIONAL	336	26			362
B- TÉCNICO PROFESIONAL	65	14			79
C- ADMINISTRATIVO	1.070	61			1.131
D- ESPECIALIZADO	284	40			324
E- OFICIOS	1.721	344	236		2.301
F- SERVICIOS AUXILIARES	74	2			76
G- DOCENTE DE UDELAR					0
H- DOCENTE DE A.N.E.P.					0
J- DOCENTE DE OTROS ORG.					0
K- MILITAR					0
L- POLICIAL					0
M- SERVICIOS EXTERIORES					0
N- JUDICATURA					0
P- POLÍTICO	3				3
Q- PARTICULAR CONFIANZA	16				16
R- RESIDUAL					0
S- PENITENCIARIO					0
OTROS (*)			19		19
TOTAL	3.569	487	255	0	4.311

(*) En caso de utilizar "otros" aclare a continuación a qué corresponde:
 19 Contratos Zafrales de la UGD sin clasificar, ya que no tienen escalafón

ALTAS Y BAJAS EN LOS ORGANISMOS DEL ESTADO
INFORMACIÓN DEL 1° DE ENERO DE 2017 AL 31 DE DICIEMBRE DE 2017

INCISO N°	DENOMINACIÓN
66	Administración de las Obras Sanitarias del Estado

	Col. 1	Col. 2	Col. 3	Col. 4	Col. 5	Col. 6	Col. 7	Col. 8	Col. 9	Col. 10	Col. 11	Col. 12	Col. 13	Col. 14	Col. 15	Col. 16	Col. 17	Col. 18	Col. 19	Col. 20	
	Inf.Vinculos dic. 2017	Inf.Vinculos dic. 2016	SALDO 1 Inf.Vinculos 2017 - 2016	ALTAS POR MECANISMO DE SELECCIÓN							BAJAS							SALDO (Total A - Total B)	Renovaciones		
				Designación directa (*)	Sorteo	Concurso méritos y antecedentes	Concurso oposición y méritos	Sorteo y concurso	Otros (**)	Transformación (nuevos)	TOTAL A	Fallecimiento	Destitución	Renuncia/fin de contrato	Jubilación	Por todo otro motivo (***)	Transformación (extinción)			TOTAL B	
VINCULOS CON CALIDAD DE FUNCIONARIO PUBLICO																					
Presupuestados	3.569	3.486	83	2					3	271	276	12	23	13	144	1		193	83		
Contratados permanentes	487	740	-253					13	17		30			11	1		271	283	-253		
Zafrales y Eventuales	255	194	61		330						330			280		1		281	49		
Otros			0								0							0	0		
Sub Total	4.311	4.420	-109	2	330	0	0	13	20	271	636	12	23	304	145	2	271	757	-121	0	
VINCULOS SIN CALIDAD DE FUNCIONARIO PUBLICO																					
Becarios	9	3	6			3			56		59			53				53	6		
Pasantes	18	28	-10			9		7			16			26				26	-10		
Arrendamientos de Obra			0								0							0	0		
Arrendamientos de Obra con Org. Internacional			0								0							0	0		
Arrendamientos de Servicio		13	-13								0							0	0		
Arr. de Servicio con Org. Internacional	28	29	-1			3					3			4				4	-1		
Contratos a Término Ley 17.556	158	171	-13					6			6			4	2			6	0		
Otros	15	4	11								0			1	1			2	-2		
Sub Total	228	248	-20	0	0	15	0	13	56	0	84	0	0	88	3	0	0	91	-7	0	
TOTAL	4.539	4.668	-129	2	330	15	0	26	76	271	720	12	23	392	148	2	271	848	-128	0	

ACLARACIONES DEL ORGANISMO:

(*) Especificar normativa habilitante de designaciones directas.

Artículo 187 de la Constitución de la República.

Artículos 11 literal F), 15 y 21 de la Ley N° 11.907 del 19/XII/52.

Artículo 21 de la Ley 17.930.

Inciso cuarto del Art. 60 de la Constitución de la República.

Las 2 Altas de Presupuestados pertenecen a cargos de Particular de Confianza. 1 corresponde a un cargo de Secretario de Directorio, Categoría 16 y 1 a Asesor de Directorio, Categoría 16.

(**) Especificar "otros" mecanismos de selección.

En referencia a las 3 Altas de Presupuestados y a las 17 de Contratos Permanentes, corresponde a incorporaciones provenientes de A.F.E. (Redistribución)

56 Becarios corresponden a Convenios de los cuales 50 son del programa 1era Experiencia Laboral, 5 de 1era Exp. Laboral convenio INAU, 1 de 1era. Exp. Laboral convenio INISA.

(***) Especificar otros motivos de bajas

Presupuestados: 1 Renuncia Tácita

Zafrales y Eventuales: 1 Renuncia Tácita.

Aclaraciones: Diferencias entre Saldo 1 y Saldo 2.

Zafrales y Eventuales: la diferencia corresponde a que en esta oportunidad los zafrales de la U.G.D (19) fueron incluidos en este tipo de vínculo y en el año 2016 (13) se incluyeron en Contratos a Término Ley 17.556 con el resto de la U.G.D. En el 2017 de las 330 Altas y 281 Bajas , 65 y 58 respectivamente corresponden a Zafrales de la U.G.D. Igualmente, da una diferencia de un funcionario quien fue contabilizado en el 2016 como activo, cuando en realidad bajó en el 2016, pero al momento de realizar este informe aún no nos había llegado la comunicación de baja por parte de la U.G.D. Arrendamiento de

Servicios: la diferencia corresponde a que en 2016 los Asistentes a Directores por el Art. 23 Ley 17.556, fueron incluidos en este tipo de vínculo y ahora se incluyeron en "Otros" vínculos sin calidad de funcionarios públicos.

Contratos a Término Ley 17.556: la diferencia corresponde a que en el año 2016 los Zafrales de la U.G.D (13) fueron incluidos acá y este año se incluyeron dentro del vínculo Zafrales y Eventuales.

"Otros": la diferencia corresponde a que los Asistentes a Directores Art. 23 Ley. 17.556 en el año 2016 fueron incluidos en el vínculo de Arrendamientos de Servicio (13). De las 2 bajas 1 corresponde a Molinero y la otra a Asistentes a Directores Art. 23 Ley 17.556.

VÍNCULOS LABORALES CON EL ESTADO
INFORMACIÓN AL 31 DE DICIEMBRE DE 2017

INCISO Nº	DENOMINACIÓN
67	Administración Nacional de Correos

SEXO	VÍNCULOS CON CALIDAD DE FUNCIONARIOS PÚBLICOS					VÍNCULOS SIN CALIDAD DE FUNCIONARIOS PÚBLICOS								
	Presupuestados	Contratos Permanentes/Función Púb	Zafrales y Eventuales	Otros Funcionarios	TOTAL FUNC.	Becarios	Pasantes	Arrendamiento de Obra	Arrend. Obra con Org. Internac.	Arrendamiento de Servicio	Arrend. Servicio con Org. Internac.	Contrato a Término Ley 17.556	Otros No Func.	TOTAL NO FUNC.
HOMBRES	909	193			1.102	3				8				11
MUJERES	619	164			783	16				8			1	25
TRANS					0									0
TOTAL	1.528	357	0	0	1.885	19	0	0	0	16	0	0	1	36

DEPARTAMENTO (*)	VÍNCULOS CON CALIDAD DE FUNCIONARIOS PÚBLICOS					VÍNCULOS SIN CALIDAD DE FUNCIONARIOS PÚBLICOS								
	Presupuestados	Contratos Permanentes/Función Púb	Zafrales y Eventuales	Otros Funcionarios	TOTAL F.P.	Becarios	Pasantes	Arrendamiento de Obra	Arrend. Obra con Org. Internac.	Arrendamiento de Servicio	Arrend. Servicio con Org. Internac.	Contrato a Término Ley 17.556	Otros No Func.	TOTAL NO F.P.
ARTIGAS	26	3			29									0
CANELONES	213	57			270									0
CERRO LARGO	18	3			21									0
COLONIA	46	12			58									0
DURAZNO	21	3			24									0
FLORES	9	1			10									0
FLORIDA	38	7			45									0
LAVALLEJA	23	5			28									0
MALDONADO	59	20			79									0
PAYSANDÚ	37	10			47									0
RÍO NEGRO	18	4			22									0
RIVERA	30	5			35									0
ROCHA	26	10			36									0
SALTO	39	7			46									0
SAN JOSÉ	21	6			27									0
SORIANO	29	5			34									0
TACUAREMBÓ	31	4			35									0
TREINTA Y TRES	21	3			24									0
MONTEVIDEO	798	191			989	19				16			1	36
EXTERIOR					0									0
ITINERANTE					0									0
Sin clasificar	25	1			26									0
TOTAL	1.528	357	0	0	1.885	19	0	0	0	16	0	0	1	36

(*) Corresponde informar el Departamento donde se llevan a cabo las tareas propias del vínculo.

Observaciones

--

VÍNCULOS LABORALES CON EL ESTADO

INFORMACIÓN AL 31 DE DICIEMBRE DE 2017

INCISO Nº	DENOMINACIÓN
67	Administración Nacional de Correos

ESCALAFÓN	VÍNCULOS CON CALIDAD DE FUNCIONARIOS PÚBLICOS				TOTAL
	Presupuestados	Contratos Permanentes/Función pública	Zafrales y Eventuales	Otros Funcionarios	
A- PROFESIONAL	32	2			34
B- TÉCNICO PROFESIONAL	32	12			44
C- ADMINISTRATIVO	74	9			83
D- ESPECIALIZADO	61	8			69
E- OFICIOS	70	2			72
F- SERVICIOS AUXILIARES	3				3
G- DOCENTE DE UDELAR					0
H- DOCENTE DE A.N.E.P.					0
J- DOCENTE DE OTROS ORG.					0
K- MILITAR					0
L- POLICIAL					0
M- SERVICIOS EXTERIORES					0
N- JUDICATURA					0
P- POLÍTICO	3				3
Q- PARTICULAR CONFIANZA	1				1
R- RESIDUAL					0
S- PENITENCIARIO					0
OTROS (*)	1.252	324			1.576
TOTAL	1.528	357	0	0	1.885

(*) En caso de utilizar "otros" aclare a continuación a qué corresponde:

Escalafones: S - Oficial Postal (1244 Presupuestados, 310 Contratados), G (8 Presupuestados, 14 Contratados)

ALTAS Y BAJAS EN LOS ORGANISMOS DEL ESTADO
INFORMACIÓN DEL 1° DE ENERO DE 2017 AL 31 DE DICIEMBRE DE 2017

INCISO N°	DENOMINACIÓN
67	Administración Nacional de Correos

	Col. 1	Col. 2	Col. 3	Col. 4	Col. 5	Col. 6	Col. 7	Col. 8	Col. 9	Col. 10	Col. 11	Col. 12	Col. 13	Col. 14	Col. 15	Col. 16	Col. 17	Col. 18	Col. 19	Col. 20	
	Inf.Vinculos dic. 2017	Inf.Vinculos dic. 2016	SALDO 1 Inf.Vinculos 2017 - 2016	ALTAS POR MECANISMO DE SELECCIÓN							BAJAS							SALDO (Total A - Total B)	Renovaciones		
				Designación directa (*)	Sorteo	Concurso méritos y antecedentes	Concurso oposición y méritos	Sorteo y concurso	Otros (**)	Transformación (nuevos)	TOTAL A	Fallecimiento	Destitución	Renuncia/fin de contrato	Jubilación	Por todo otro motivo (***)	Transformación (extinción)			TOTAL B	
VINCULOS CON CALIDAD DE FUNCIONARIO PUBLICO																					
Presupuestados	1.528	1.581	-53							0	5	5	2	39	2			53	-53		
Contratados permanentes	357	329	28					32	1	33			2	3				5	28		
Zafrales y Eventuales			0							0								0	0		
Otros			0							0								0	0		
Sub Total	1.885	1.910	-25	0	0	0	0	32	1	33	5	7	5	39	2	0	0	58	-25	0	
VINCULOS SIN CALIDAD DE FUNCIONARIO PUBLICO																					
Becarios	19	24	-5						8	8				12		1		13	-5		
Pasantes			0							0								0	0		
Arrendamientos de Obra			0							0								0	0		
Arrendamientos de Obra con Org. Internacional			0							0								0	0		
Arrendamientos de Servicio	16	18	-2							0			1		1			2	-2		
Arr. de Servicio con Org. Internacional			0							0								0	0		
Contratos a Término Ley 17.556			0							0								0	0		
Otros	1		1	1						1								0	1		
Sub Total	36	42	-6	1	0	0	0	0	8	9	0	0	13	0	2	0	0	15	-6	0	
TOTAL	1.921	1.952	-31	1	0	0	0	32	9	42	5	7	18	39	4	0	0	73	-31	0	

ACLARACIONES DEL ORGANISMO:

(*) Especificar normativa habilitante de designaciones directas.

Contrato Personal de Confianza Art. 23 Ley 17556

(**) Especificar "otros" mecanismos de selección.

Contratados permanentes - 1 ingreso por incorporación de un pase anticipado proveniente de AFE / Becas: 2 yo estudio y trabajo, 6 becas universitarias

(***) Especificar otros motivos de bajas

Presupuestados - 2 bajas por incorporación a otros organismos del estado / Becas universitarias - 1 rescisión / Arrendamientos Serv. 1 rescisión

Aclaraciones: Diferencias entre Saldo 1 y Saldo 2.

VÍNCULOS LABORALES CON EL ESTADO
INFORMACIÓN AL 31 DE DICIEMBRE DE 2017

INCISO Nº	DENOMINACIÓN
68	Agencia Nacional de Vivienda

CUADRO 2	VÍNCULOS CON CALIDAD DE FUNCIONARIOS PÚBLICOS					VÍNCULOS SIN CALIDAD DE FUNCIONARIOS PÚBLICOS									
	SEXO	Presupuestados	Contratos Permanentes/Función Púb	Zafrales y Eventuales	Otros Funcionarios	TOTAL FUNC.	Becarios	Pasantes	Arrendamiento de Obra	Arrend. Obra con Org. Internac.	Arrendamiento de Servicio	Arrend. Servicio con Org. Internac.	Contrato a Término Ley 17.556	Otros No Func.	TOTAL NO FUNC.
HOMBRES	277	3				280					13				13
MUJERES	239	2				241	2				12				14
TRANS						0									0
TOTAL	516	5	0	0	0	521	2	0	0	0	25	0	0	0	27

CUADRO 3	VÍNCULOS CON CALIDAD DE FUNCIONARIOS PÚBLICOS					VÍNCULOS SIN CALIDAD DE FUNCIONARIOS PÚBLICOS									
	DEPARTAMENTO (*)	Presupuestados	Contratos Permanentes/Función Púb	Zafrales y Eventuales	Otros Funcionarios	TOTAL F.P.	Becarios	Pasantes	Arrendamiento de Obra	Arrend. Obra con Org. Internac.	Arrendamiento de Servicio	Arrend. Servicio con Org. Internac.	Contrato a Término Ley 17.556	Otros No Func.	TOTAL NO F.P.
ARTIGAS	6					6									0
CANELONES	14					14									0
CERRO LARGO	6					6									0
COLONIA	9					9									0
DURAZNO	8					8									0
FLORES	5					5									0
FLORIDA	6					6									0
LAVALLEJA	10					10									0
MALDONADO	4					4									0
PAYSANDÚ	9					9									0
RÍO NEGRO	6					6									0
RIVERA	1					1									0
ROCHA	8					8									0
SALTO	3					3									0
SAN JOSÉ	7					7									0
SORIANO	10					10									0
TACUAREMBÓ	9					9									0
TREINTA Y TRES	8					8									0
MONTEVIDEO	387	5				392	2				25				27
EXTERIOR						0									0
ITINERANTE						0									0
Sin clasificar						0									0
TOTAL	516	5	0	0	0	521	2	0	0	0	25	0	0	0	27

(*) Corresponde informar el Departamento donde se llevan a cabo las tareas propias del vínculo.

Observaciones

--

VÍNCULOS LABORALES CON EL ESTADO
 INFORMACIÓN AL 31 DE DICIEMBRE DE 2017

INCISO Nº	DENOMINACIÓN
68	Agencia Nacional de Vivienda

ESCALAFÓN	VÍNCULOS CON CALIDAD DE FUNCIONARIOS PÚBLICOS				TOTAL
	Presupuestados	Contratos Permanentes/Función pública	Zafrales y Eventuales	Otros Funcionarios	
A- PROFESIONAL	114	3			117
B- TÉCNICO PROFESIONAL	17				17
C- ADMINISTRATIVO	258	2			260
D- ESPECIALIZADO	50				50
E- OFICIOS	5				5
F- SERVICIOS AUXILIARES	32				32
G- DOCENTE DE UDELAR					0
H- DOCENTE DE A.N.E.P.					0
J- DOCENTE DE OTROS ORG.					0
K- MILITAR					0
L- POLICIAL					0
M- SERVICIOS EXTERIORES					0
N- JUDICATURA					0
P- POLÍTICO	3				3
Q- PARTICULAR CONFIANZA	4				4
R- RESIDUAL					0
S- PENITENCIARIO					0
OTROS (*)	33				33
TOTAL	516	5	0	0	521

(*) En caso de utilizar "otros" aclare a continuación a qué corresponde:

Otros: 5 Gerentes de Área, 10 Gerentes de División, 18 Jefes de Departamento.

ALTAS Y BAJAS EN LOS ORGANISMOS DEL ESTADO
 INFORMACIÓN DEL 1° DE ENERO DE 2017 AL 31 DE DICIEMBRE DE 2017

INCISO N°	DENOMINACIÓN
68	Agencia Nacional de Vivienda

	Col. 1	Col. 2	Col. 3	Col. 4	Col. 5	Col. 6	Col. 7	Col. 8	Col. 9	Col. 10	Col. 11	Col. 12	Col. 13	Col. 14	Col. 15	Col. 16	Col. 17	Col. 18	Col. 19	Col. 20	
	Inf.Vinculos dic. 2017	Inf.Vinculos dic. 2016	SALDO 1 Inf.Vinculos 2017 - 2016	ALTAS POR MECANISMO DE SELECCIÓN							BAJAS							SALDO (Total A - Total B)	Renovaciones		
				Designación directa (*)	Sorteo	Concurso méritos y antecedentes	Concurso oposición y méritos	Sorteo y concurso	Otros (**)	Transformación (nuevos)	TOTAL A	Fallecimiento	Destitución	Renuncia/fin de contrato	Jubilación	Por todo otro motivo (***)	Transformación (extinción)			TOTAL B	
VINCULOS CON CALIDAD DE FUNCIONARIO PUBLICO																					
Presupuestados	516	524	-8			28					28			7	29			36	-8		
Contratados permanentes	5		5							5	5							0	5		
Zafrales y Eventuales			0								0							0	0		
Otros			0								0							0	0		
Sub Total	521	524	-3	0	0	28	0	0	0	5	33	0	0	7	29	0	0	36	-3	0	
VINCULOS SIN CALIDAD DE FUNCIONARIO PUBLICO																					
Becarios	2	54	-52						1		1			53				53	-52		
Pasantes			0								0							0	0		
Arrendamientos de Obra			0								0							0	0		
Arrendamientos de Obra con Org. Internacional			0								0							0	0		
Arrendamientos de Servicio	25	46	-21								0			16			5	21	-21		
Arr. de Servicio con Org. Internacional			0								0							0	0		
Contratos a Término Ley 17.556			0								0							0	0		
Otros			0								0							0	0		
Sub Total	27	100	-73	0	0	0	0	0	1	0	1	0	0	69	0	0	5	74	-73	0	
TOTAL	548	624	-76	0	0	28	0	0	1	5	34	0	0	76	29	0	5	110	-76	0	

ACLARACIONES DEL ORGANISMO:

(*) Especificar normativa habilitante de designaciones directas.

(**) Especificar "otros" mecanismos de selección.

El becario ingresó a través de concurso realizado por UDELAR.

(***) Especificar otros motivos de bajas

Aclaraciones: Diferencias entre Saldo 1 y Saldo 2.

VÍNCULOS LABORALES CON EL ESTADO

INFORMACIÓN AL 31 DE DICIEMBRE DE 2017

INCISO N°	DENOMINACIÓN
70	Instituto Nacional de Colonización

CUADRO 1		VÍNCULOS CON CALIDAD DE FUNCIONARIOS PÚBLICOS					VÍNCULOS SIN CALIDAD DE FUNCIONARIOS PÚBLICOS								
UNIDAD EJECUTORA		Presupuestados	Contratos Permanentes/ Función pública	Zafrales y Eventuales	Otros Funcionarios (1)	TOTAL F. P.	Becarios	Pasantés	Arrendamiento Obra	Arrend. Obra con Org. Internac.	Arrendamiento Servicio	Arrend. de Servicio con Org. Internac.	C. a Término Ley 17.556	Otros No Funcionarios (2)	TOTAL NO F. P.
N°	DENOMINACIÓN														
		201	2	1		204	20	1						34	55
						0									0
						0									0
						0									0
						0									0
						0									0
						0									0
						0									0
						0									0
						0									0
						0									0
						0									0
TOTAL		201	2	1	0	204	20	1	0	0	0	0	0	34	55

(1) En caso de utilizar esta categoría aclare a continuación a qué tipo de vínculos (**CON CALIDAD DE FUNCIONARIOS PÚBLICOS**) corresponde:

(2) En caso de utilizar esta categoría aclare a continuación a qué tipo de vínculos (**SIN CALIDAD DE FUNCIONARIOS PÚBLICOS**) corresponde:

34 Jornaleros para el cuidado de las fracciones libres.

Cantidad de funcionarios que perciben retiro incentivado al 31/12/2017 y normativa habilitante:

Cantidad de funcionarios en comisión en el Inciso (comisiones entrantes provenientes de otro Inciso):

Observaciones

7 Becarios, 13 Becarios "Yo estudio y trabajo"

VÍNCULOS LABORALES CON EL ESTADO

 INFORMACIÓN AL 31 DE DICIEMBRE DE 2017

INCISO Nº	DENOMINACIÓN
70	Instituto Nacional de Colonización

SEXO	VÍNCULOS CON CALIDAD DE FUNCIONARIOS PÚBLICOS					VÍNCULOS SIN CALIDAD DE FUNCIONARIOS PÚBLICOS								
	Presupuestados	Contratos Permanentes/Función Púb	Zafrales y Eventuales	Otros Funcionarios	TOTAL FUNC.	Becarios	Pasantes	Arrendamiento de Obra	Arrend. Obra con Org. Internac.	Arrendamiento de Servicio	Arrend. Servicio con Org. Internac.	Contrato a Término Ley 17.556	Otros No Func.	TOTAL NO FUNC.
HOMBRES	102	1	1		104	11							32	43
MUJERES	99	1			100	9	1						2	12
TRANS					0									0
TOTAL	201	2	1	0	204	20	1	0	0	0	0	0	34	55

DEPARTAMENTO (*)	VÍNCULOS CON CALIDAD DE FUNCIONARIOS PÚBLICOS					VÍNCULOS SIN CALIDAD DE FUNCIONARIOS PÚBLICOS								
	Presupuestados	Contratos Permanentes/Función Púb	Zafrales y Eventuales	Otros Funcionarios	TOTAL F.P.	Becarios	Pasantes	Arrendamiento de Obra	Arrend. Obra con Org. Internac.	Arrendamiento de Servicio	Arrend. Servicio con Org. Internac.	Contrato a Término Ley 17.556	Otros No Func.	TOTAL NO F.P.
ARTIGAS	5				5	1							3	4
CANELONES	6				6								5	5
CERRO LARGO	3				3	1							3	4
COLONIA	4				4	1							1	2
DURAZNO					0									0
FLORES					0									0
FLORIDA	3				3	1							1	2
LAVALLEJA	3				3	2							2	4
MALDONADO					0									0
PAYSANDÚ	26				26	1							10	11
RÍO NEGRO	4				4	1							3	4
RIVERA					0									0
ROCHA					0									0
SALTO	5				5	1							2	3
SAN JOSÉ	6				6	1							2	3
SORIANO	2				2								1	1
TACUAREMBÓ	6				6	1							1	2
TREINTA Y TRES					0									0
MONTEVIDEO	128	2	1		131	9	1							10
EXTERIOR					0									0
ITINERANTE					0									0
Sin clasificar					0									0
TOTAL	201	2	1	0	204	20	1	0	0	0	0	0	34	55

(*) Corresponde informar el Departamento donde se llevan a cabo las tareas propias del vínculo.

Observaciones

--

VÍNCULOS LABORALES CON EL ESTADO
INFORMACIÓN AL 31 DE DICIEMBRE DE 2017

INCISO N°	DENOMINACIÓN
70	Instituto Nacional de Colonización

ESCALAFÓN	VÍNCULOS CON CALIDAD DE FUNCIONARIOS PÚBLICOS				TOTAL
	Presupuestados	Contratos Permanentes/Función pública	Zafrales y Eventuales	Otros Funcionarios	
A- PROFESIONAL	50				50
B- TÉCNICO PROFESIONAL					0
C- ADMINISTRATIVO	68				68
D- ESPECIALIZADO	25				25
E- OFICIOS					0
F- SERVICIOS AUXILIARES	8				8
G- DOCENTE DE UDELAR					0
H- DOCENTE DE A.N.E.P.					0
J- DOCENTE DE OTROS ORG.					0
K- MILITAR					0
L- POLICIAL					0
M- SERVICIOS EXTERIORES					0
N- JUDICATURA					0
P- POLÍTICO	5				5
Q- PARTICULAR CONFIANZA	2				2
R- RESIDUAL					0
S- PENITENCIARIO					0
OTROS (*)	43	2	1		46
TOTAL	201	2	1	0	204

(*) En caso de utilizar "otros" aclare a continuación a qué corresponde:

Presupuestados: 14 Escalafón R – Rural, 9 Gerentes de División y 20 Gerentes de Departamento, Contratos de función pública y Contrato zafra: Gerentes.

ALTAS Y BAJAS EN LOS ORGANISMOS DEL ESTADO
INFORMACIÓN DEL 1° DE ENERO DE 2017 AL 31 DE DICIEMBRE DE 2017

INCISO N°	DENOMINACIÓN
70	Instituto Nacional de Colonización

	Col. 1	Col. 2	Col. 3	Col. 4	Col. 5	Col. 6	Col. 7	Col. 8	Col. 9	Col. 10	Col. 11	Col. 12	Col. 13	Col. 14	Col. 15	Col. 16	Col. 17	Col. 18	Col. 19	Col. 20	
	Inf.Vinculos dic. 2017	Inf.Vinculos dic. 2016	SALDO 1 Inf.Vinculos 2017 - 2016	ALTAS POR MECANISMO DE SELECCIÓN							BAJAS							SALDO (Total A - Total B)	Renovaciones		
				Designación directa (*)	Sorteo	Concurso méritos y antecedentes	Concurso oposición y méritos	Sorteo y concurso	Otros (**)	Transformación (nuevos)	TOTAL A	Fallecimiento	Destitución	Renuncia/fin de contrato	Jubilación	Por todo otro motivo (***)	Transformación (extinción)			TOTAL B	
VINCULOS CON CALIDAD DE FUNCIONARIO PUBLICO																					
Presupuestados	201	202	-1			10					10	1		3	7			11	-1		
Contratados permanentes	2	2	0								0							0	0		
Zafrales y Eventuales	1		1	1							1							0	1		
Otros			0								0							0	0		
Sub Total	204	204	0	1	0	10	0	0	0	0	11	1	0	3	7	0	0	11	0	0	
VINCULOS SIN CALIDAD DE FUNCIONARIO PUBLICO																					
Becarios	20	8	12		13		2				15			3				3	12		
Pasantes	1		1			1					1							0	1		
Arrendamientos de Obra			0								0							0	0		
Arrendamientos de Obra con Org. Internacional			0								0							0	0		
Arrendamientos de Servicio			0								0							0	0		
Arr. de Servicio con Org. Internacional			0								0							0	0		
Contratos a Término Ley 17.556			0								0							0	0		
Otros	34	21	13	19							19			6				6	13		
Sub Total	55	29	26	19	13	1	2	0	0	0	35	0	0	9	0	0	0	9	26	0	
TOTAL	259	233	26	20	13	11	2	0	0	0	46	1	0	12	7	0	0	20	26	0	

ACLARACIONES DEL ORGANISMO:

(*) Especificar normativa habilitante de designaciones directas.

Contratación directa de jornaleros para el cuidado de las fracciones hasta su adjudicación. Designación por decretos de Gerencia General

(**) Especificar "otros" mecanismos de selección.

(***) Especificar otros motivos de bajas

Aclaraciones: Diferencias entre Saldo 1 y Saldo 2.

VÍNCULOS LABORALES CON EL ESTADO

 INFORMACIÓN AL 31 DE DICIEMBRE DE 2017

INCISO Nº	DENOMINACIÓN
80	Intendencia de Artigas

SEXO	VÍNCULOS CON CALIDAD DE FUNCIONARIOS PÚBLICOS					VÍNCULOS SIN CALIDAD DE FUNCIONARIOS PÚBLICOS								
	Presupuestados	Contratos Permanentes/Función Púb	Zafrales y Eventuales	Otros Funcionarios	TOTAL FUNC.	Becarios	Pasantes	Arrendamiento de Obra	Arrend. Obra con Org. Internac.	Arrendamiento de Servicio	Arrend. Servicio con Org. Internac.	Contrato a Término Ley 17.556	Otros No Func.	TOTAL NO FUNC.
HOMBRES	348	4	711		1.063			2		10				12
MUJERES	144	6	307		457					3				3
TRANS					0									0
TOTAL	492	10	1.018	0	1.520	0	0	2	0	13	0	0	0	15

DEPARTAMENTO (*)	VÍNCULOS CON CALIDAD DE FUNCIONARIOS PÚBLICOS					VÍNCULOS SIN CALIDAD DE FUNCIONARIOS PÚBLICOS								
	Presupuestados	Contratos Permanentes/Función Púb	Zafrales y Eventuales	Otros Funcionarios	TOTAL F.P.	Becarios	Pasantes	Arrendamiento de Obra	Arrend. Obra con Org. Internac.	Arrendamiento de Servicio	Arrend. Servicio con Org. Internac.	Contrato a Término Ley 17.556	Otros No Func.	TOTAL NO F.P.
ARTIGAS	492	10	1.018		1.520			2		13				15
CANELONES					0									0
CERRO LARGO					0									0
COLONIA					0									0
DURAZNO					0									0
FLORES					0									0
FLORIDA					0									0
LAVALLEJA					0									0
MALDONADO					0									0
PAYSANDÚ					0									0
RÍO NEGRO					0									0
RIVERA					0									0
ROCHA					0									0
SALTO					0									0
SAN JOSÉ					0									0
SORIANO					0									0
TACUAREMBÓ					0									0
TREINTA Y TRES					0									0
MONTEVIDEO					0									0
EXTERIOR					0									0
ITINERANTE					0									0
Sin clasificar					0									0
TOTAL	492	10	1.018	0	1.520	0	0	2	0	13	0	0	0	15

(*) Corresponde informar el Departamento donde se llevan a cabo las tareas propias del vínculo.

Observaciones

--

VÍNCULOS LABORALES CON EL ESTADO

INFORMACIÓN AL 31 DE DICIEMBRE DE 2017

169

INCISO N°	DENOMINACIÓN
80	Intendencia de Artigas

ESCALAFÓN	VÍNCULOS CON CALIDAD DE FUNCIONARIOS PÚBLICOS				TOTAL
	Presupuestados	Contratos Permanentes/Función pública	Zafrales y Eventuales	Otros Funcionarios	
A- PROFESIONAL	13		41		54
B- TÉCNICO PROFESIONAL					0
C- ADMINISTRATIVO	169		216		385
D- ESPECIALIZADO	24		84		108
E- OFICIOS	244	2	513		759
F- SERVICIOS AUXILIARES	25	6	162		193
G- DOCENTE DE UDELAR					0
H- DOCENTE DE A.N.E.P.					0
J- DOCENTE DE OTROS ORG.		2	1		3
K- MILITAR					0
L- POLICIAL					0
M- SERVICIOS EXTERIORES					0
N- JUDICATURA					0
P- POLÍTICO	4		1		5
Q- PARTICULAR CONFIANZA	13				13
R- RESIDUAL					0
S- PENITENCIARIO					0
OTROS (*)					0
TOTAL	492	10	1.018	0	1.520

(*) En caso de utilizar "otros" aclare a continuación a qué corresponde:

--

ALTAS Y BAJAS EN LOS ORGANISMOS DEL ESTADO
INFORMACIÓN DEL 1° DE ENERO DE 2017 AL 31 DE DICIEMBRE DE 2017

INCISO N°	DENOMINACIÓN
80	Intendencia de Artigas

	Col. 1	Col. 2	Col. 3	Col. 4	Col. 5	Col. 6	Col. 7	Col. 8	Col. 9	Col. 10	Col. 11	Col. 12	Col. 13	Col. 14	Col. 15	Col. 16	Col. 17	Col. 18	Col. 19	Col. 20	
	Inf.Vinculos dic. 2017	Inf.Vinculos dic. 2016	SALDO 1 Inf.Vinculos 2017 - 2016	ALTAS POR MECANISMO DE SELECCIÓN							BAJAS							SALDO (Total A - Total B)	Renovaciones		
				Designación directa (*)	Sorteo	Concurso méritos y antecedentes	Concurso oposición y méritos	Sorteo y concurso	Otros (**)	Transformación (nuevos)	TOTAL A	Fallecimiento	Destitución	Renuncia/fin de contrato	Jubilación	Por todo otro motivo (***)	Transformación (extinción)			TOTAL B	
VINCULOS CON CALIDAD DE FUNCIONARIO PUBLICO																					
Presupuestados	492	518	-26	5						1	6	2	1	8	21			32	-26		
Contratados permanentes	10	12	-2								0			1	1			2	-2		
Zafrales y Eventuales	1.018	934	84	161	24						185	3	2	86	9		1	101	84		
Otros			0								0							0	0		
Sub Total	1.520	1.464	56	166	24	0	0	0	0	1	191	5	3	95	31	0	1	135	56	0	
VINCULOS SIN CALIDAD DE FUNCIONARIO PUBLICO																					
Becarios			0								0							0	0		
Pasantes			0								0							0	0		
Arrendamientos de Obra	2	1	1	2							2			1				1	1		
Arrendamientos de Obra con Org. Internacional			0								0							0	0		
Arrendamientos de Servicio	13	8	5	6							6			1				1	5		
Arr. de Servicio con Org. Internacional			0								0							0	0		
Contratos a Término Ley 17.556			0								0							0	0		
Otros			0								0							0	0		
Sub Total	15	9	6	8	0	0	0	0	0	0	8	0	0	2	0	0	0	2	6	0	
TOTAL	1.535	1.473	62	174	24	0	0	0	0	1	199	5	3	97	31	0	1	137	62	0	

ACLARACIONES DEL ORGANISMO:

(*) Especificar normativa habilitante de designaciones directas.

Las 174 designaciones directas del Intendente (5 presupuestados cargos de particular confianza; los 161 zafrales y Eventuales; los 2 Arrendamientos de Obra y los 6 Arrendamientos de Servicio) se realizan según las facultades dispuesta en el Artículo 275 numeral 5 de la Constitución de la República.

(**) Especificar "otros" mecanismos de selección.

(***) Especificar otros motivos de bajas

Aclaraciones: Diferencias entre Saldo 1 y Saldo 2.

VÍNCULOS LABORALES CON EL ESTADO

INFORMACIÓN AL 31 DE DICIEMBRE DE 2017

INCISO N°	DENOMINACIÓN
80	Junta Departamental de Artigas

CUADRO 1		VÍNCULOS CON CALIDAD DE FUNCIONARIOS PÚBLICOS					VÍNCULOS SIN CALIDAD DE FUNCIONARIOS PÚBLICOS								
UNIDAD EJECUTORA		Presupuestados	Contratos Permanentes/ Función pública	Zafrales y Eventuales	Otros Funcionarios (1)	TOTAL F. P.	Becarios	Pasantes	Arrendamiento Obra	Arrend. Obra con Org. Internac.	Arrendamiento Servicio	Arrend. de Servicio con Org. Internac.	C. a Término Ley 17.556	Otros No Funcionarios (2)	TOTAL NO F. P.
N°	DENOMINACIÓN														
002	Junta Deptal. de Artigas	51				51									0
						0									0
						0									0
						0									0
						0									0
						0									0
						0									0
						0									0
						0									0
						0									0
						0									0
						0									0
						0									0
						0									0
TOTAL		51	0	0	0	51	0	0	0	0	0	0	0	0	0

(1) En caso de utilizar esta categoría aclare a continuación a qué tipo de vínculos (**CON CALIDAD DE FUNCIONARIOS PÚBLICOS**) corresponde:

(2) En caso de utilizar esta categoría aclare a continuación a qué tipo de vínculos (**SIN CALIDAD DE FUNCIONARIOS PÚBLICOS**) corresponde:

Cantidad de funcionarios que perciben retiro incentivado al 31/12/2017 y normativa habilitante:

Cantidad de funcionarios en comisión en el Inciso (comisiones entrantes provenientes de otro Inciso):

Observaciones

VÍNCULOS LABORALES CON EL ESTADO

 INFORMACIÓN AL 31 DE DICIEMBRE DE 2017

INCISO Nº	DENOMINACIÓN
80	Junta Departamental de Artigas

CUADRO 2	VÍNCULOS CON CALIDAD DE FUNCIONARIOS PÚBLICOS					VÍNCULOS SIN CALIDAD DE FUNCIONARIOS PÚBLICOS									
	SEXO	Presupuestados	Contratos Permanentes/Función Púb	Zafrales y Eventuales	Otros Funcionarios	TOTAL FUNC.	Becarios	Pasantes	Arrendamiento de Obra	Arrend. Obra con Org. Internac.	Arrendamiento de Servicio	Arrend. Servicio con Org. Internac.	Contrato a Término Ley 17.556	Otros No Func.	TOTAL NO FUNC.
HOMBRES	32					32									0
MUJERES	19					19									0
TRANS						0									0
TOTAL	51	0	0	0	0	51	0	0	0	0	0	0	0	0	0

CUADRO 3	VÍNCULOS CON CALIDAD DE FUNCIONARIOS PÚBLICOS					VÍNCULOS SIN CALIDAD DE FUNCIONARIOS PÚBLICOS									
	DEPARTAMENTO (*)	Presupuestados	Contratos Permanentes/Función Púb	Zafrales y Eventuales	Otros Funcionarios	TOTAL F.P.	Becarios	Pasantes	Arrendamiento de Obra	Arrend. Obra con Org. Internac.	Arrendamiento de Servicio	Arrend. Servicio con Org. Internac.	Contrato a Término Ley 17.556	Otros No Func.	TOTAL NO F.P.
ARTIGAS	51					51									0
CANELONES						0									0
CERRO LARGO						0									0
COLONIA						0									0
DURAZNO						0									0
FLORES						0									0
FLORIDA						0									0
LAVALLEJA						0									0
MALDONADO						0									0
PAYSANDÚ						0									0
RÍO NEGRO						0									0
RIVERA						0									0
ROCHA						0									0
SALTO						0									0
SAN JOSÉ						0									0
SORIANO						0									0
TACUAREMBÓ						0									0
TREINTA Y TRES						0									0
MONTEVIDEO						0									0
EXTERIOR						0									0
ITINERANTE						0									0
Sin clasificar						0									0
TOTAL	51	0	0	0	0	51	0	0	0	0	0	0	0	0	0

(*) Corresponde informar el Departamento donde se llevan a cabo las tareas propias del vínculo.

Observaciones

--

VÍNCULOS LABORALES CON EL ESTADO
 INFORMACIÓN AL 31 DE DICIEMBRE DE 2017

INCISO N°	DENOMINACIÓN
80	Junta Departamental de Artigas

ESCALAFÓN	VÍNCULOS CON CALIDAD DE FUNCIONARIOS PÚBLICOS				TOTAL
	Presupuestados	Contratos Permanentes/Función pública	Zafrales y Eventuales	Otros Funcionarios	
A- PROFESIONAL	2				2
B- TÉCNICO PROFESIONAL					0
C- ADMINISTRATIVO	6				6
D- ESPECIALIZADO	8				8
E- OFICIOS	2				2
F- SERVICIOS AUXILIARES	2				2
G- DOCENTE DE UDELAR					0
H- DOCENTE DE A.N.E.P.					0
J- DOCENTE DE OTROS ORG.					0
K- MILITAR					0
L- POLICIAL					0
M- SERVICIOS EXTERIORES					0
N- JUDICATURA					0
P- POLÍTICO	31				31
Q- PARTICULAR CONFIANZA					0
R- RESIDUAL					0
S- PENITENCIARIO					0
OTROS (*)					0
TOTAL	51	0	0	0	51

(*) En caso de utilizar "otros" aclare a continuación a qué corresponde:

--

ALTAS Y BAJAS EN LOS ORGANISMOS DEL ESTADO
INFORMACIÓN DEL 1° DE ENERO DE 2017 AL 31 DE DICIEMBRE DE 2017

INCISO N°	DENOMINACIÓN
80	Junta Departamental de Artigas

	Col. 1	Col. 2	Col. 3	Col. 4	Col. 5	Col. 6	Col. 7	Col. 8	Col. 9	Col. 10	Col. 11	Col. 12	Col. 13	Col. 14	Col. 15	Col. 16	Col. 17	Col. 18	Col. 19	Col. 20	
	Inf.Vinculos dic. 2017	Inf.Vinculos dic. 2016	SALDO 1 Inf.Vinculos 2017 - 2016	ALTAS POR MECANISMO DE SELECCIÓN							BAJAS							SALDO (Total A - Total B)	Renovaciones		
				Designación directa (*)	Sorteo	Concurso méritos y antecedentes	Concurso oposición y méritos	Sorteo y concurso	Otros (**)	Transformación (nuevos)	TOTAL A	Fallecimiento	Destitución	Renuncia/fin de contrato	Jubilación	Por todo otro motivo (***)	Transformación (extinción)			TOTAL B	
VINCULOS CON CALIDAD DE FUNCIONARIO PUBLICO																					
Presupuestados	51	52	-1						1		1	1							1	0	
Contratados permanentes			0								0								0	0	
Zafrales y Eventuales			0								0								0	0	
Otros			0								0								0	0	
Sub Total	51	52	-1	0	0	0	0	0	1	0	1	1	0	0	0	0	0	0	1	0	0
VINCULOS SIN CALIDAD DE FUNCIONARIO PUBLICO																					
Becarios			0								0								0	0	
Pasantes			0								0								0	0	
Arrendamientos de Obra			0								0								0	0	
Arrendamientos de Obra con Org. Internacional			0								0								0	0	
Arrendamientos de Servicio			0								0								0	0	
Arr. de Servicio con Org. Internacional			0								0								0	0	
Contratos a Término Ley 17.556			0								0								0	0	
Otros			0								0								0	0	
Sub Total	0	0	0	0	0	0	0	0	0	0	0	0	0	0	0	0	0	0	0	0	0
TOTAL	51	52	-1	0	0	0	0	0	1	0	1	1	0	0	0	0	0	0	1	0	0

ACLARACIONES DEL ORGANISMO:

(*) Especificar normativa habilitante de designaciones directas.

(**) Especificar "otros" mecanismos de selección.

Falleció un edil y entró el suplente

(***) Especificar otros motivos de bajas

Aclaraciones: Diferencias entre Saldo 1 y Saldo 2.

El año 2016 se jubiló un funcionario que no fue informado

VÍNCULOS LABORALES CON EL ESTADO

INFORMACIÓN AL 31 DE DICIEMBRE DE 2017

INCISO N°	DENOMINACIÓN
81	Intendencia de Canelones

CUADRO 1		VINCULOS CON CALIDAD DE FUNCIONARIOS PÚBLICOS					VINCULOS SIN CALIDAD DE FUNCIONARIOS PÚBLICOS								
UNIDAD EJECUTORA		Presupuestados	Contratos Permanentes/ Función pública	Zafrales y Eventuales	Otros Funcionarios (1)	TOTAL F. P.	Becarios	Pasantes	Arrendamiento Obra	Arrend. Obra con Org. Internac.	Arrendamiento Servicio	Arrend. de Servicio con Org. Internac.	C. a Término Ley 17.556	Otros No Funcionarios (2)	TOTAL NO F. P.
N°	DENOMINACIÓN														
001	Intendencia de Canelones	1.849	1.148	137		3.134	39		1		4			2	46
	Ciudad de la Costa	57	36			93	6								6
	18 de Mayo	15	9			24									0
	Las Piedras	159	32			191	8								8
	Pando	79	33			112	4								4
	La Paz	67	22			89	3								3
	Canelones	15	9	1		25	1								1
	Santa Lucía	91	12			103									0
	Progreso	39	13			52									0
	Paso Carrasco	20	10			30	1								1
	Barros Blancos	12	9	1		22	2								2
	Colonia Nicolich	7	16			23	1								1
	San Ramón	28	7	1		36	1								1
	Salinas	16	6	1		23									0
	Suárez	8	6			14	2								2
	Parque del Plata	22	7			29	1								1
	Sauce	34	10			44	1								1
	Tala	30	11			41	3								3
	Atlántida	76	27			103									0
	Toledo	10	10	1		21	1								1
	Empalme Olmos	6	6			12	1								1
	San Jacinto	19	10			29	2								2
	Santa Rosa	21	11			32									0
	La Floresta	14	9			23									0
	Migues	13	10			23	1								1
	Los Cerrillos	22	7			29	1								1
	San Bautista	25	9			34									0
	Soca	16	9			25	1								1
	Montes	7	5			12	1								1
	San Antonio	18	9			27									0
	Aguas Corrientes	8	2			10	2								2
TOTAL		2.803	1.520	142	0	4.465	83	0	1	0	4	0	0	2	90

(1) En caso de utilizar esta categoría aclare a continuación a qué tipo de vínculos (**CON CALIDAD DE FUNCIONARIOS PÚBLICOS**) corresponde:

(2) En caso de utilizar esta categoría aclare a continuación a qué tipo de vínculos (**SIN CALIDAD DE FUNCIONARIOS PÚBLICOS**) corresponde:

Voluntariado Social

Cantidad de funcionarios que perciben retiro incentivado al 31/12/2017 y normativa habilitante:

Cantidad de funcionarios en comisión en el Inciso (comisiones entrantes provenientes de otro Inciso):

55

Observaciones

VÍNCULOS LABORALES CON EL ESTADO
INFORMACIÓN AL 31 DE DICIEMBRE DE 2017

INCISO Nº	DENOMINACIÓN
81	Intendencia de Canelones

SEXO	VÍNCULOS CON CALIDAD DE FUNCIONARIOS PÚBLICOS					VÍNCULOS SIN CALIDAD DE FUNCIONARIOS PÚBLICOS								
	Presupuestados	Contratos Permanentes/Función Púb	Zafrales y Eventuales	Otros Funcionarios	TOTAL FUNC.	Becarios	Pasantes	Arrendamiento de Obra	Arrend. Obra con Org. Internac.	Arrendamiento de Servicio	Arrend. Servicio con Org. Internac.	Contrato a Término Ley 17.556	Otros No Func.	TOTAL NO FUNC.
HOMBRES	1.621	913	67		2.601	23		1		4			2	30
MUJERES	1.182	607	75		1.864	60								60
TRANS					0									0
TOTAL	2.803	1.520	142	0	4.465	83	0	1	0	4	0	0	2	90

DEPARTAMENTO (*)	VÍNCULOS CON CALIDAD DE FUNCIONARIOS PÚBLICOS					VÍNCULOS SIN CALIDAD DE FUNCIONARIOS PÚBLICOS								
	Presupuestados	Contratos Permanentes/Función Púb	Zafrales y Eventuales	Otros Funcionarios	TOTAL F.P.	Becarios	Pasantes	Arrendamiento de Obra	Arrend. Obra con Org. Internac.	Arrendamiento de Servicio	Arrend. Servicio con Org. Internac.	Contrato a Término Ley 17.556	Otros No Func.	TOTAL NO F.P.
ARTIGAS					0									0
CANELONES	2.803	1.520	142		4.465	83		1		4			2	90
CERRO LARGO					0									0
COLONIA					0									0
DURAZNO					0									0
FLORES					0									0
FLORIDA					0									0
LAVALLEJA					0									0
MALDONADO					0									0
PAYSANDÚ					0									0
RÍO NEGRO					0									0
RIVERA					0									0
ROCHA					0									0
SALTO					0									0
SAN JOSÉ					0									0
SORIANO					0									0
TACUAREMBÓ					0									0
TREINTA Y TRES					0									0
MONTEVIDEO					0									0
EXTERIOR					0									0
ITINERANTE					0									0
Sin clasificar					0									0
TOTAL	2.803	1.520	142	0	4.465	83	0	1	0	4	0	0	2	90

(*) Corresponde informar el Departamento donde se llevan a cabo las tareas propias del vínculo.

Observaciones

--

VÍNCULOS LABORALES CON EL ESTADO
 INFORMACIÓN AL 31 DE DICIEMBRE DE 2017

INCISO N°	DENOMINACIÓN
81	Intendencia de Canelones

ESCALAFÓN	VÍNCULOS CON CALIDAD DE FUNCIONARIOS PÚBLICOS				TOTAL
	Presupuestados	Contratos Permanentes/Función pública	Zafrales y Eventuales	Otros Funcionarios	
A- PROFESIONAL	195	135			330
B- TÉCNICO PROFESIONAL					0
C- ADMINISTRATIVO	1.132	254			1.386
D- ESPECIALIZADO	160	293	9		462
E- OFICIOS	212	70			282
F- SERVICIOS AUXILIARES	964	693	13		1.670
G- DOCENTE DE UDELAR					0
H- DOCENTE DE A.N.E.P.					0
J- DOCENTE DE OTROS ORG.	43	17	120		180
K- MILITAR					0
L- POLICIAL					0
M- SERVICIOS EXTERIORES					0
N- JUDICATURA					0
P- POLÍTICO	31				31
Q- PARTICULAR CONFIANZA	43	41			84
R- RESIDUAL					0
S- PENITENCIARIO					0
OTROS (*)	23	17			40
TOTAL	2.803	1.520	142	0	4.465

(*) En caso de utilizar "otros" aclare a continuación a qué corresponde:

Funcionarios del escalafón Directivos.

ALTAS Y BAJAS EN LOS ORGANISMOS DEL ESTADO
INFORMACIÓN DEL 1° DE ENERO DE 2017 AL 31 DE DICIEMBRE DE 2017

INCISO N°	DENOMINACIÓN
81	Intendencia de Canelones

	Col. 1	Col. 2	Col. 3	Col. 4	Col. 5	Col. 6	Col. 7	Col. 8	Col. 9	Col. 10	Col. 11	Col. 12	Col. 13	Col. 14	Col. 15	Col. 16	Col. 17	Col. 18	Col. 19	Col. 20	
	Inf.Vinculos dic. 2017	Inf.Vinculos dic. 2016	SALDO 1 Inf.Vinculos 2017 - 2016	ALTAS POR MECANISMO DE SELECCIÓN							BAJAS							SALDO (Total A - Total B)	Renovaciones		
				Designación directa (*)	Sorteo	Concurso méritos y antecedentes	Concurso oposición y méritos	Sorteo y concurso	Otros (**)	Transformación (nuevos)	TOTAL A	Fallecimiento	Destitución	Renuncia/fin de contrato	Jubilación	Por todo otro motivo (***)	Transformación (extinción)			TOTAL B	
VINCULOS CON CALIDAD DE FUNCIONARIO PUBLICO																					
Presupuestados	2.803	2.931	-128								0	10	8	7	103				128	-128	
Contratados permanentes	1.520	1.255	265	14	151	40	34			56	295	1	12	14	3				30	265	
Zafrales y Eventuales	142	161	-19	11	6	90	11				118			124			13		137	-19	
Otros			0								0								0	0	
Sub Total	4.465	4.347	118	25	157	130	45	0	0	56	413	11	20	145	106	0	13	295	118	0	
VINCULOS SIN CALIDAD DE FUNCIONARIO PUBLICO																					
Becarios	83	51	32			86					86			11			43	54	32		
Pasantes			0								0							0	0		
Arrendamientos de Obra	1	1	0								0							0	0		
Arrendamientos de Obra con Org. Internacional			0								0							0	0		
Arrendamientos de Servicio	4	4	0								0							0	0		
Arr. de Servicio con Org. Internacional			0								0							0	0		
Contratos a Término Ley 17.556			0								0							0	0		
Otros	2	2	0								0							0	0		
Sub Total	90	58	32	0	0	86	0	0	0	0	86	0	0	11	0	0	43	54	32	0	
TOTAL	4.555	4.405	150	25	157	216	45	0	0	56	499	11	20	156	106	0	56	349	150	0	

ACLARACIONES DEL ORGANISMO:

(*) Especificar normativa habilitante de designaciones directas.

Artículo 6 del estatuto del funcionario y Art. 95 del Decreto 04/2016 (solo escalafon "L")

(**) Especificar "otros" mecanismos de selección.

(***) Especificar otros motivos de bajas

Aclaraciones: Diferencias entre Saldo 1 y Saldo 2.

VÍNCULOS LABORALES CON EL ESTADO

INFORMACIÓN AL 31 DE DICIEMBRE DE 2017

INCISO N°	DENOMINACIÓN
81	Junta Departamental de Canelones

CUADRO 1		VÍNCULOS CON CALIDAD DE FUNCIONARIOS PÚBLICOS					VÍNCULOS SIN CALIDAD DE FUNCIONARIOS PÚBLICOS								
UNIDAD EJECUTORA		Presupuestados	Contratos Permanentes/ Función pública	Zafrales y Eventuales	Otros Funcionarios (1)	TOTAL F. P.	Becarios	Pasantés	Arrendamiento Obra	Arrend. Obra con Org. Internac.	Arrendamiento Servicio	Arrend. de Servicio con Org. Internac.	C. a Término Ley 17.556	Otros No Funcionarios (2)	TOTAL NO F. P.
N°	DENOMINACIÓN														
002	Junta Deptal. de Canelones	101	3			104		3	1						4
						0									0
						0									0
						0									0
						0									0
						0									0
						0									0
						0									0
						0									0
						0									0
						0									0
						0									0
						0									0
TOTAL		101	3	0	0	104	0	3	1	0	0	0	0	0	4

(1) En caso de utilizar esta categoría aclare a continuación a qué tipo de vínculos (**CON CALIDAD DE FUNCIONARIOS PÚBLICOS**) corresponde:

(2) En caso de utilizar esta categoría aclare a continuación a qué tipo de vínculos (**SIN CALIDAD DE FUNCIONARIOS PÚBLICOS**) corresponde:

Cantidad de funcionarios que perciben retiro incentivado al 31/12/2017 y normativa habilitante:

16 (5 por Decreto N° 38 de 25/04/2012 Junta Departamental de Canelones; 10 por Decreto N°38 y modificativo N°65; 1 por R.Incentivado Decreto N° 38 y modificativo N° 35)

Cantidad de funcionarios en comisión en el Inciso (comisiones entrantes provenientes de otro Inciso):

6 Comisiones entrantes

Observaciones

VÍNCULOS LABORALES CON EL ESTADO
INFORMACIÓN AL 31 DE DICIEMBRE DE 2017

INCISO Nº	DENOMINACIÓN
81	Junta Departamental de Canelones

SEXO	VÍNCULOS CON CALIDAD DE FUNCIONARIOS PÚBLICOS					VÍNCULOS SIN CALIDAD DE FUNCIONARIOS PÚBLICOS								
	Presupuestados	Contratos Permanentes/Función Púb	Zafrales y Eventuales	Otros Funcionarios	TOTAL FUNC.	Becarios	Pasantes	Arrendamiento de Obra	Arrend. Obra con Org. Internac.	Arrendamiento de Servicio	Arrend. Servicio con Org. Internac.	Contrato a Término Ley 17.556	Otros No Func.	TOTAL NO FUNC.
HOMBRES	54	1			55		2	1						3
MUJERES	47	2			49		1							1
TRANS					0									0
TOTAL	101	3	0	0	104	0	3	1	0	0	0	0	0	4

DEPARTAMENTO (*)	VÍNCULOS CON CALIDAD DE FUNCIONARIOS PÚBLICOS					VÍNCULOS SIN CALIDAD DE FUNCIONARIOS PÚBLICOS								
	Presupuestados	Contratos Permanentes/Función Púb	Zafrales y Eventuales	Otros Funcionarios	TOTAL F.P.	Becarios	Pasantes	Arrendamiento de Obra	Arrend. Obra con Org. Internac.	Arrendamiento de Servicio	Arrend. Servicio con Org. Internac.	Contrato a Término Ley 17.556	Otros No Func.	TOTAL NO F.P.
ARTIGAS					0									0
CANELONES	96	3			99		3	1						4
CERRO LARGO					0									0
COLONIA					0									0
DURAZNO					0									0
FLORES					0									0
FLORIDA					0									0
LAVALLEJA					0									0
MALDONADO	1				1									0
PAYSANDÚ					0									0
RÍO NEGRO					0									0
RIVERA					0									0
ROCHA	1				1									0
SALTO					0									0
SAN JOSÉ					0									0
SORIANO					0									0
TACUAREMBÓ	1				1									0
TREINTA Y TRES					0									0
MONTEVIDEO	2				2									0
EXTERIOR					0									0
ITINERANTE					0									0
Sin clasificar					0									0
TOTAL	101	3	0	0	104	0	3	1	0	0	0	0	0	4

(*) Corresponde informar el Departamento donde se llevan a cabo las tareas propias del vínculo.

Observaciones

Dentro de los 101 presupuestados contamos con funcionarios que están en Comisión en otros Organismos de los Departamentos de Rocha, Tacuarembó, Maldonado.

VÍNCULOS LABORALES CON EL ESTADO
 INFORMACIÓN AL 31 DE DICIEMBRE DE 2017

INCISO Nº	DENOMINACIÓN
81	Junta Departamental de Canelones

ESCALAFÓN	VÍNCULOS CON CALIDAD DE FUNCIONARIOS PÚBLICOS				TOTAL
	Presupuestados	Contratos Permanentes/Función pública	Zafrales y Eventuales	Otros Funcionarios	
A- PROFESIONAL	5	1			6
B- TÉCNICO PROFESIONAL	11	1			12
C- ADMINISTRATIVO	39	1			40
D- ESPECIALIZADO					0
E- OFICIOS	4				4
F- SERVICIOS AUXILIARES	10				10
G- DOCENTE DE UDELAR					0
H- DOCENTE DE A.N.E.P.					0
J- DOCENTE DE OTROS ORG.					0
K- MILITAR					0
L- POLICIAL					0
M- SERVICIOS EXTERIORES					0
N- JUDICATURA					0
P- POLÍTICO	31				31
Q- PARTICULAR CONFIANZA	1				1
R- RESIDUAL					0
S- PENITENCIARIO					0
OTROS (*)					0
TOTAL	101	3	0	0	104

(*) En caso de utilizar "otros" aclare a continuación a qué corresponde:

--

ALTAS Y BAJAS EN LOS ORGANISMOS DEL ESTADO
 INFORMACIÓN DEL 1° DE ENERO DE 2017 AL 31 DE DICIEMBRE DE 2017

INCISO N°	DENOMINACIÓN
81	Junta Departamental de Canelones

	Col. 1	Col. 2	Col. 3	Col. 4	Col. 5	Col. 6	Col. 7	Col. 8	Col. 9	Col. 10	Col. 11	Col. 12	Col. 13	Col. 14	Col. 15	Col. 16	Col. 17	Col. 18	Col. 19	Col. 20	
	Inf.Vinculos dic. 2017	Inf.Vinculos dic. 2016	SALDO 1 Inf.Vinculos 2017 - 2016	ALTAS POR MECANISMO DE SELECCIÓN							BAJAS							SALDO (Total A - Total B)	Renovaciones		
				Designación directa (*)	Sorteo	Concurso méritos y antecedentes	Concurso oposición y méritos	Sorteo y concurso	Otros (**)	Transformación (nuevos)	TOTAL A	Fallecimiento	Destitución	Renuncia/fin de contrato	Jubilación	Por todo otro motivo (***)	Transformación (extinción)			TOTAL B	
VINCULOS CON CALIDAD DE FUNCIONARIO PUBLICO																					
Presupuestados	101	111	-10						1		1	1							1	0	
Contratados permanentes	3		3				2				1								0	3	
Zafrales y Eventuales			0								0								0	0	
Otros			0								0								0	0	
Sub Total	104	111	-7	0	0	0	2	0	1	1	4	1	0	0	0	0	0	0	1	3	0
VINCULOS SIN CALIDAD DE FUNCIONARIO PUBLICO																					
Becarios			0								0								0	0	
Pasantes	3	3	0						1		1							1	1	0	
Arrendamientos de Obra	1	1	0								0								0	0	
Arrendamientos de Obra con Org. Internacional			0								0								0	0	
Arrendamientos de Servicio			0								0								0	0	
Arr. de Servicio con Org. Internacional			0								0								0	0	
Contratos a Término Ley 17.556			0								0								0	0	
Otros			0								0								0	0	
Sub Total	4	4	0	0	0	0	0	0	1	0	1	0	0	0	0	0	0	1	1	0	0
TOTAL	108	115	-7	0	0	0	2	0	2	1	5	1	0	0	0	0	1	2	3	0	

ACLARACIONES DEL ORGANISMO:

(*) Especificar normativa habilitante de designaciones directas.

(**) Especificar "otros" mecanismos de selección.

INGRESO DE PASANTE CONVENIO SIRPA. INGRESO DE 1 EDIL SUPLENTE (ELECCIÓN DIRECTA)

(***) Especificar otros motivos de bajas

Aclaraciones: Diferencias entre Saldo 1 y Saldo 2.

No pudo encontrarse motivo de diferencia entre los saldos para Presupuestados.

VÍNCULOS LABORALES CON EL ESTADO

INFORMACIÓN AL 31 DE DICIEMBRE DE 2017

INCISO N°	DENOMINACIÓN
82	Intendencia de Cerro Largo

CUADRO 1		VÍNCULOS CON CALIDAD DE FUNCIONARIOS PÚBLICOS					VÍNCULOS SIN CALIDAD DE FUNCIONARIOS PÚBLICOS								
UNIDAD EJECUTORA		Presupuestados	Contratos Permanentes/ Función pública	Zafrales y Eventuales	Otros Funcionarios (1)	TOTAL F. P.	Becarios	Pasantes	Arrendamiento Obra	Arrend. Obra con Org. Internac.	Arrendamiento Servicio	Arrend. de Servicio con Org. Internac.	C. a Término Ley 17.556	Otros No Funcionarios (2)	TOTAL NO F. P.
N°	DENOMINACIÓN														
001	Intendencia de Cerro Largo	360	872			1.232									0
	Río Branco	56	134			190									0
	Frailé Muerto	23	18			41									0
	Isidoro Noblía	11	18			29									0
	Aceguá	6	9			15									0
	Tupambaé	10	6			16									0
	Plácido Rosas	1	6			7									0
	Arévalo	1	10			11									0
	Arbolito	1	2			3									0
	Ramón Trigo	1	2			3									0
						0									0
TOTAL		470	1.077	0	0	1.547	0	0	0	0	0	0	0	0	0

(1) En caso de utilizar esta categoría aclare a continuación a qué tipo de vínculos (**CON CALIDAD DE FUNCIONARIOS PÚBLICOS**) corresponde:

(2) En caso de utilizar esta categoría aclare a continuación a qué tipo de vínculos (**SIN CALIDAD DE FUNCIONARIOS PÚBLICOS**) corresponde:

Cantidad de funcionarios que perciben retiro incentivado al 31/12/2017 y normativa habilitante:

Cantidad de funcionarios en comisión en el Inciso (comisiones entrantes provenientes de otro Inciso):

Observaciones

VÍNCULOS LABORALES CON EL ESTADO
INFORMACIÓN AL 31 DE DICIEMBRE DE 2017

INCISO Nº	DENOMINACIÓN
82	Intendencia de Cerro Largo

CUADRO 2	VÍNCULOS CON CALIDAD DE FUNCIONARIOS PÚBLICOS					VÍNCULOS SIN CALIDAD DE FUNCIONARIOS PÚBLICOS									
	SEXO	Presupuestados	Contratos Permanentes/Función Púb	Zafrales y Eventuales	Otros Funcionarios	TOTAL FUNC.	Becarios	Pasantes	Arrendamiento de Obra	Arrend. Obra con Org. Internac.	Arrendamiento de Servicio	Arrend. Servicio con Org. Internac.	Contrato a Término Ley 17.556	Otros No Func.	TOTAL NO FUNC.
HOMBRES	296	605			901										0
MUJERES	174	471			645										0
TRANS		1			1										0
TOTAL	470	1.077	0	0	1.547	0	0	0	0	0	0	0	0	0	0

CUADRO 3	VÍNCULOS CON CALIDAD DE FUNCIONARIOS PÚBLICOS					VÍNCULOS SIN CALIDAD DE FUNCIONARIOS PÚBLICOS									
	DEPARTAMENTO (*)	Presupuestados	Contratos Permanentes/Función Púb	Zafrales y Eventuales	Otros Funcionarios	TOTAL F.P.	Becarios	Pasantes	Arrendamiento de Obra	Arrend. Obra con Org. Internac.	Arrendamiento de Servicio	Arrend. Servicio con Org. Internac.	Contrato a Término Ley 17.556	Otros No Func.	TOTAL NO F.P.
ARTIGAS					0										0
CANELONES					0										0
CERRO LARGO	467	1.075			1.542										0
COLONIA					0										0
DURAZNO					0										0
FLORES					0										0
FLORIDA					0										0
LAVALLEJA					0										0
MALDONADO					0										0
PAYSANDÚ					0										0
RÍO NEGRO					0										0
RIVERA					0										0
ROCHA					0										0
SALTO					0										0
SAN JOSÉ					0										0
SORIANO					0										0
TACUAREMBÓ					0										0
TREINTA Y TRES					0										0
MONTEVIDEO	3	2			5										0
EXTERIOR					0										0
ITINERANTE					0										0
Sin clasificar					0										0
TOTAL	470	1.077	0	0	1.547	0	0	0	0	0	0	0	0	0	0

(*) Corresponde informar el Departamento donde se llevan a cabo las tareas propias del vínculo.

Observaciones

--

VÍNCULOS LABORALES CON EL ESTADO

INFORMACIÓN AL 31 DE DICIEMBRE DE 2017

INCISO Nº	DENOMINACIÓN
82	Intendencia de Cerro Largo

ESCALAFÓN	VÍNCULOS CON CALIDAD DE FUNCIONARIOS PÚBLICOS				TOTAL
	Presupuestados	Contratos Permanentes/Función pública	Zafrales y Eventuales	Otros Funcionarios	
A- PROFESIONAL	4	37			41
B- TÉCNICO PROFESIONAL	2	49			51
C- ADMINISTRATIVO	130	389			519
D- ESPECIALIZADO					0
E- OFICIOS	101	256			357
F- SERVICIOS AUXILIARES	189	346			535
G- DOCENTE DE UDELAR					0
H- DOCENTE DE A.N.E.P.					0
J- DOCENTE DE OTROS ORG.					0
K- MILITAR					0
L- POLICIAL					0
M- SERVICIOS EXTERIORES					0
N- JUDICATURA					0
P- POLÍTICO	10				10
Q- PARTICULAR CONFIANZA	34				34
R- RESIDUAL					0
S- PENITENCIARIO					0
OTROS (*)					0
TOTAL	470	1.077	0	0	1.547

(*) En caso de utilizar "otros" aclare a continuación a qué corresponde:

En cargos de particular confianza son el Secretario General, la Asesora Letrada y 30 Directores. En cargos políticos son el Intendente y los 9 Alcaldes. **La distribución de vínculos por escalafón al 31/12/2016 fueron informados con error administrativo de la Intendencia de Cerro Largo. Se sumaron jefes de sector, capataces de cuadrilla, etc., como cargos de confianza que no lo son.**

ALTAS Y BAJAS EN LOS ORGANISMOS DEL ESTADO
INFORMACIÓN DEL 1° DE ENERO DE 2017 AL 31 DE DICIEMBRE DE 2017

INCISO N°	DENOMINACIÓN
82	Intendencia de Cerro Largo

	Col. 1	Col. 2	Col. 3	Col. 4	Col. 5	Col. 6	Col. 7	Col. 8	Col. 9	Col. 10	Col. 11	Col. 12	Col. 13	Col. 14	Col. 15	Col. 16	Col. 17	Col. 18	Col. 19	Col. 20	
	Inf.Vinculos dic. 2017	Inf.Vinculos dic. 2016	SALDO 1 Inf.Vinculos 2017 - 2016	ALTAS POR MECANISMO DE SELECCIÓN							BAJAS							SALDO (Total A - Total B)	Renovaciones		
				Designación directa (*)	Sorteo	Concurso méritos y antecedentes	Concurso oposición y méritos	Sorteo y concurso	Otros (**)	Transformación (nuevos)	TOTAL A	Fallecimiento	Destitución	Renuncia/fin de contrato	Jubilación	Por todo otro motivo (***)	Transformación (extinción)			TOTAL B	
VINCULOS CON CALIDAD DE FUNCIONARIO PUBLICO																					
Presupuestados	470	417	53							111	111	2			56			58	53		
Contratados permanentes	1.077	1.087	-10	147							147	3			43		111	157	-10		
Zafrales y Eventuales			0								0							0	0		
Otros			0								0							0	0		
Sub Total	1.547	1.504	43	147	0	0	0	0	0	0	111	258	5	0	0	99	0	111	215	43	0
VINCULOS SIN CALIDAD DE FUNCIONARIO PUBLICO																					
Becarios			0								0							0	0		
Pasantes			0								0							0	0		
Arrendamientos de Obra			0								0							0	0		
Arrendamientos de Obra con Org. Internacional			0								0							0	0		
Arrendamientos de Servicio			0								0							0	0		
Arr. de Servicio con Org. Internacional			0								0							0	0		
Contratos a Término Ley 17.556			0								0							0	0		
Otros			0								0							0	0		
Sub Total	0	0	0	0	0	0	0	0	0	0	0	0	0	0	0	0	0	0	0	0	0
TOTAL	1.547	1.504	43	147	0	0	0	0	0	0	111	258	5	0	0	99	0	111	215	43	0

ACLARACIONES DEL ORGANISMO:

(*) Especificar normativa habilitante de designaciones directas.

DESIGNACION DIRECTA DEL SR. INTENDENTE. Art. 275 de la Constitución.

(**) Especificar "otros" mecanismos de selección.

(***) Especificar otros motivos de bajas

Aclaraciones: Diferencias entre Saldo 1 y Saldo 2.

VÍNCULOS LABORALES CON EL ESTADO

INFORMACIÓN AL 31 DE DICIEMBRE DE 2017

INCISO N°	DENOMINACIÓN
82	Junta Departamental de Cerro Largo

CUADRO 1		VÍNCULOS CON CALIDAD DE FUNCIONARIOS PÚBLICOS					VÍNCULOS SIN CALIDAD DE FUNCIONARIOS PÚBLICOS								
UNIDAD EJECUTORA		Presupuestados	Contratos Permanentes/ Función pública	Zafrales y Eventuales	Otros Funcionarios (1)	TOTAL F. P.	Becarios	Pasantes	Arrendamiento Obra	Arrend. Obra con Org. Internac.	Arrendamiento Servicio	Arrend. de Servicio con Org. Internac.	C. a Término Ley 17.556	Otros No Funcionarios (2)	TOTAL NO F. P.
N°	DENOMINACIÓN														
002	Junta Deptal. de Cerro Largo	44	12			56									0
						0									0
						0									0
						0									0
						0									0
						0									0
						0									0
						0									0
						0									0
						0									0
						0									0
						0									0
						0									0
TOTAL		44	12	0	0	56	0	0	0	0	0	0	0	0	0

(1) En caso de utilizar esta categoría aclare a continuación a qué tipo de vínculos (**CON CALIDAD DE FUNCIONARIOS PÚBLICOS**) corresponde:

(2) En caso de utilizar esta categoría aclare a continuación a qué tipo de vínculos (**SIN CALIDAD DE FUNCIONARIOS PÚBLICOS**) corresponde:

Cantidad de funcionarios que perciben retiro incentivado al 31/12/2017 y normativa habilitante:

Decreto 27/2106, 6/2017, 3 funcionarios

Cantidad de funcionarios en comisión en el Inciso (comisiones entrantes provenientes de otro Inciso):

18 funcionarios

Observaciones

VÍNCULOS LABORALES CON EL ESTADO
INFORMACIÓN AL 31 DE DICIEMBRE DE 2017

INCISO Nº	DENOMINACIÓN
82	Junta Departamental de Cerro Largo

CUADRO 2	VÍNCULOS CON CALIDAD DE FUNCIONARIOS PÚBLICOS					VÍNCULOS SIN CALIDAD DE FUNCIONARIOS PÚBLICOS									
	SEXO	Presupuestados	Contratos Permanentes/Función Púb	Zafrales y Eventuales	Otros Funcionarios	TOTAL FUNC.	Becarios	Pasantes	Arrendamiento de Obra	Arrend. Obra con Org. Internac.	Arrendamiento de Servicio	Arrend. Servicio con Org. Internac.	Contrato a Término Ley 17.556	Otros No Func.	TOTAL NO FUNC.
HOMBRES	31	4			35										0
MUJERES	13	8			21										0
TRANS					0										0
TOTAL	44	12	0	0	56	0	0	0	0	0	0	0	0	0	0

CUADRO 3	VÍNCULOS CON CALIDAD DE FUNCIONARIOS PÚBLICOS					VÍNCULOS SIN CALIDAD DE FUNCIONARIOS PÚBLICOS									
	DEPARTAMENTO (*)	Presupuestados	Contratos Permanentes/Función Púb	Zafrales y Eventuales	Otros Funcionarios	TOTAL F.P.	Becarios	Pasantes	Arrendamiento de Obra	Arrend. Obra con Org. Internac.	Arrendamiento de Servicio	Arrend. Servicio con Org. Internac.	Contrato a Término Ley 17.556	Otros No Func.	TOTAL NO F.P.
ARTIGAS					0										0
CANELONES					0										0
CERRO LARGO		44	12		56										0
COLONIA					0										0
DURAZNO					0										0
FLORES					0										0
FLORIDA					0										0
LAVALLEJA					0										0
MALDONADO					0										0
PAYSANDÚ					0										0
RÍO NEGRO					0										0
RIVERA					0										0
ROCHA					0										0
SALTO					0										0
SAN JOSÉ					0										0
SORIANO					0										0
TACUAREMBÓ					0										0
TREINTA Y TRES					0										0
MONTEVIDEO					0										0
EXTERIOR					0										0
ITINERANTE					0										0
Sin clasificar					0										0
TOTAL	44	12	0	0	56	0	0	0	0	0	0	0	0	0	0

(*) Corresponde informar el Departamento donde se llevan a cabo las tareas propias del vínculo.

Observaciones

--

VÍNCULOS LABORALES CON EL ESTADO
 INFORMACIÓN AL 31 DE DICIEMBRE DE 2017

INCISO N°	DENOMINACIÓN
82	Junta Departamental de Cerro Largo

ESCALAFÓN	VÍNCULOS CON CALIDAD DE FUNCIONARIOS PÚBLICOS				TOTAL
	Presupuestados	Contratos Permanentes/Función pública	Zafrales y Eventuales	Otros Funcionarios	
A- PROFESIONAL	2				2
B- TÉCNICO PROFESIONAL					0
C- ADMINISTRATIVO	6	7			13
D- ESPECIALIZADO	1				1
E- OFICIOS	1				1
F- SERVICIOS AUXILIARES	3	5			8
G- DOCENTE DE UDELAR					0
H- DOCENTE DE A.N.E.P.					0
J- DOCENTE DE OTROS ORG.					0
K- MILITAR					0
L- POLICIAL					0
M- SERVICIOS EXTERIORES					0
N- JUDICATURA					0
P- POLÍTICO	31				31
Q- PARTICULAR CONFIANZA					0
R- RESIDUAL					0
S- PENITENCIARIO					0
OTROS (*)					0
TOTAL	44	12	0	0	56

(*) En caso de utilizar "otros" aclare a continuación a qué corresponde:

--

ALTAS Y BAJAS EN LOS ORGANISMOS DEL ESTADO
INFORMACIÓN DEL 1° DE ENERO DE 2017 AL 31 DE DICIEMBRE DE 2017

INCISO N°	DENOMINACIÓN
82	Junta Departamental de Cerro Largo

	Col. 1	Col. 2	Col. 3	Col. 4	Col. 5	Col. 6	Col. 7	Col. 8	Col. 9	Col. 10	Col. 11	Col. 12	Col. 13	Col. 14	Col. 15	Col. 16	Col. 17	Col. 18	Col. 19	Col. 20	
	Inf.Vinculos dic. 2017	Inf.Vinculos dic. 2016	SALDO 1 Inf.Vinculos 2017 - 2016	ALTAS POR MECANISMO DE SELECCIÓN							BAJAS							SALDO (Total A - Total B)	Renovaciones		
				Designación directa (*)	Sorteo	Concurso méritos y antecedentes	Concurso oposición y méritos	Sorteo y concurso	Otros (**)	Transformación (nuevos)	TOTAL A	Fallecimiento	Destitución	Renuncia/fin de contrato	Jubilación	Por todo otro motivo (***)	Transformación (extinción)			TOTAL B	
VINCULOS CON CALIDAD DE FUNCIONARIO PUBLICO																					
Presupuestados	44	45	-1							1	1				2			2	-1		
Contratados permanentes	12	1	11	12							12						1	1	11		
Zafrales y Eventuales			0								0							0	0		
Otros			0								0							0	0		
Sub Total	56	46	10	12	0	0	0	0	0	0	1	13	0	0	0	2	0	1	3	10	0
VINCULOS SIN CALIDAD DE FUNCIONARIO PUBLICO																					
Becarios			0								0							0	0		
Pasantes			0								0							0	0		
Arrendamientos de Obra			0								0							0	0		
Arrendamientos de Obra con Org. Internacional			0								0							0	0		
Arrendamientos de Servicio			0								0							0	0		
Arr. de Servicio con Org. Internacional			0								0							0	0		
Contratos a Término Ley 17.556			0								0							0	0		
Otros			0								0							0	0		
Sub Total	0	0	0	0	0	0	0	0	0	0	0	0	0	0	0	0	0	0	0	0	0
TOTAL	56	46	10	12	0	0	0	0	0	0	1	13	0	0	0	2	0	1	3	10	0

ACLARACIONES DEL ORGANISMO:

(*) Especificar normativa habilitante de designaciones directas.

Estatuto del funcionario

(**) Especificar "otros" mecanismos de selección.

(***) Especificar otros motivos de bajas

Aclaraciones: Diferencias entre Saldo 1 y Saldo 2.

VÍNCULOS LABORALES CON EL ESTADO

INFORMACIÓN AL 31 DE DICIEMBRE DE 2017

INCISO N°	DENOMINACIÓN
83	Intendencia de Colonia

CUADRO 1		VÍNCULOS CON CALIDAD DE FUNCIONARIOS PÚBLICOS					VÍNCULOS SIN CALIDAD DE FUNCIONARIOS PÚBLICOS								
UNIDAD EJECUTORA		Presupuestados	Contratos Permanentes/ Función pública	Zafrales y Eventuales	Otros Funcionarios (1)	TOTAL F. P.	BeARIOS	Pasantes	Arrendamiento Obra	Arrend. Obra con Org. Internac.	Arrendamiento Servicio	Arrend. de Servicio con Org. Internac.	C. a Término Ley 17.556	Otros No Funcionarios (2)	TOTAL NO F. P.
N°	DENOMINACIÓN														
001	Intendencia de Colonia	409	533	10		952		35	1		20			2	58
	Carmelo	64	58			122		9						2	11
	Juan Lacaze	27	26	1		54		7						4	11
	Nueva Helvecia	21	27			48		1							1
	Rosario	53	44			97		1						2	3
	Nueva Palmira	32	33	1		66		1							1
	Tarariras	24	21			45		2							2
	Ombúes de Lavalle	24	13			37		1							1
	Colonia Valdense	17	10			27		1							1
	Florencio Sánchez	14	11			25		1							1
						0									0
TOTAL		685	776	12	0	1.473	0	59	1	0	20	0	0	10	90

(1) En caso de utilizar esta categoría aclare a continuación a qué tipo de vínculos (**CON CALIDAD DE FUNCIONARIOS PÚBLICOS**) corresponde:

--

(2) En caso de utilizar esta categoría aclare a continuación a qué tipo de vínculos (**SIN CALIDAD DE FUNCIONARIOS PÚBLICOS**) corresponde:

10 Experiencia de trabajo para reclusos y recientes liberados mayores

Cantidad de funcionarios que perciben retiro incentivado al 31/12/2017 y normativa habilitante:

--

Cantidad de funcionarios en comisión en el Inciso (comisiones entrantes provenientes de otro Inciso):

--

Observaciones

La IDC comunicó que habían 142 pasantes pero detalló 59 en el padrón. Los faltantes están siendo actualizados.
--

VÍNCULOS LABORALES CON EL ESTADO
INFORMACIÓN AL 31 DE DICIEMBRE DE 2017

INCISO Nº	DENOMINACIÓN
83	Intendencia de Colonia

SEXO	VÍNCULOS CON CALIDAD DE FUNCIONARIOS PÚBLICOS					VÍNCULOS SIN CALIDAD DE FUNCIONARIOS PÚBLICOS								
	Presupuestados	Contratos Permanentes/Función Púb	Zafrales y Eventuales	Otros Funcionarios	TOTAL FUNC.	Becarios	Pasantes	Arrendamiento de Obra	Arrend. Obra con Org. Internac.	Arrendamiento de Servicio	Arrend. Servicio con Org. Internac.	Contrato a Término Ley 17.556	Otros No Func.	TOTAL NO FUNC.
HOMBRES	437	485	11		933		24	1		10			8	43
MUJERES	248	291	1		540		35			10			2	47
TRANS					0									0
TOTAL	685	776	12	0	1.473	0	59	1	0	20	0	0	10	90

DEPARTAMENTO (*)	VÍNCULOS CON CALIDAD DE FUNCIONARIOS PÚBLICOS					VÍNCULOS SIN CALIDAD DE FUNCIONARIOS PÚBLICOS								
	Presupuestados	Contratos Permanentes/Función Púb	Zafrales y Eventuales	Otros Funcionarios	TOTAL F.P.	Becarios	Pasantes	Arrendamiento de Obra	Arrend. Obra con Org. Internac.	Arrendamiento de Servicio	Arrend. Servicio con Org. Internac.	Contrato a Término Ley 17.556	Otros No Func.	TOTAL NO F.P.
ARTIGAS					0									0
CANELONES					0									0
CERRO LARGO					0									0
COLONIA	685	776	12		1.473		59	1		20			10	90
DURAZNO					0									0
FLORES					0									0
FLORIDA					0									0
LAVALLEJA					0									0
MALDONADO					0									0
PAYSANDÚ					0									0
RÍO NEGRO					0									0
RIVERA					0									0
ROCHA					0									0
SALTO					0									0
SAN JOSÉ					0									0
SORIANO					0									0
TACUAREMBÓ					0									0
TREINTA Y TRES					0									0
MONTEVIDEO					0									0
EXTERIOR					0									0
ITINERANTE					0									0
Sin clasificar					0									0
TOTAL	685	776	12	0	1.473	0	59	1	0	20	0	0	10	90

(*) Corresponde informar el Departamento donde se llevan a cabo las tareas propias del vínculo.

Observaciones

--

VÍNCULOS LABORALES CON EL ESTADO
 INFORMACIÓN AL 31 DE DICIEMBRE DE 2017

INCISO N°	DENOMINACIÓN
83	Intendencia de Colonia

ESCALAFÓN	VÍNCULOS CON CALIDAD DE FUNCIONARIOS PÚBLICOS				TOTAL
	Presupuestados	Contratos Permanentes/Función pública	Zafrales y Eventuales	Otros Funcionarios	
A- PROFESIONAL		40			40
B- TÉCNICO PROFESIONAL	1	6			7
C- ADMINISTRATIVO	212	155	1		368
D- ESPECIALIZADO	24	11			35
E- OFICIOS	271	155	9		435
F- SERVICIOS AUXILIARES	111	294	2		407
G- DOCENTE DE UDELAR					0
H- DOCENTE DE A.N.E.P.					0
J- DOCENTE DE OTROS ORG.	38	34			72
K- MILITAR					0
L- POLICIAL					0
M- SERVICIOS EXTERIORES					0
N- JUDICATURA					0
P- POLÍTICO	10				10
Q- PARTICULAR CONFIANZA	1				1
R- RESIDUAL					0
S- PENITENCIARIO					0
OTROS (*)	17	81			98
TOTAL	685	776	12	0	1.473

(*) En caso de utilizar "otros" aclare a continuación a qué corresponde:

Artistas, 70 contratados sin escalafón

ALTAS Y BAJAS EN LOS ORGANISMOS DEL ESTADO
INFORMACIÓN DEL 1° DE ENERO DE 2017 AL 31 DE DICIEMBRE DE 2017

INCISO N°	DENOMINACIÓN
83	Intendencia de Colonia

	Col. 1	Col. 2	Col. 3	Col. 4	Col. 5	Col. 6	Col. 7	Col. 8	Col. 9	Col. 10	Col. 11	Col. 12	Col. 13	Col. 14	Col. 15	Col. 16	Col. 17	Col. 18	Col. 19	Col. 20	
	Inf.Vinculos dic. 2017	Inf.Vinculos dic. 2016	SALDO 1 Inf.Vinculos 2017 - 2016	ALTAS POR MECANISMO DE SELECCIÓN							BAJAS							SALDO (Total A - Total B)	Renovaciones		
				Designación directa (*)	Sorteo	Concurso méritos y antecedentes	Concurso oposición y méritos	Sorteo y concurso	Otros (**)	Transformación (nuevos)	TOTAL A	Fallecimiento	Destitución	Renuncia/fin de contrato	Jubilación	Por todo otro motivo (***)	Transformación (extinción)			TOTAL B	
VINCULOS CON CALIDAD DE FUNCIONARIO PUBLICO																					
Presupuestados	685	695	-10							0	3			7				10	-10		
Contratados permanentes	776	769	7	19		6	17			2	44	1	1	29	6			37	7		
Zafrales y Eventuales	12	14	-2								0						2	2	-2		
Otros			0								0							0	0		
Sub Total	1.473	1.478	-5	19	0	6	17	0	0	2	44	4	1	29	13	0	2	49	-5	0	
VINCULOS SIN CALIDAD DE FUNCIONARIO PUBLICO																					
Becarios			0								0							0	0		
Pasantes	59	135	-76			107					107			100				100	7	10	
Arrendamientos de Obra	1	4	-3								0			2				2	-2		
Arrendamientos de Obra con Org. Internacional			0								0							0	0		
Arrendamientos de Servicio	20	19	1	1							1							0	1		
Arr. de Servicio con Org. Internacional			0								0							0	0		
Contratos a Término Ley 17.556			0								0							0	0		
Otros	10	0	10								0							0	0		
Sub Total	90	158	-68	1	0	107	0	0	0	0	108	0	0	102	0	0	0	102	6	10	
TOTAL	1.563	1.636	-73	20	0	113	17	0	0	2	152	4	1	131	13	0	2	151	1	10	

Nota: La IDC comunicó que habían 142 pasantes pero detalló 59 en el padrón. Los faltantes están siendo actualizados.

ACLARACIONES DEL ORGANISMO:

(*) Especificar normativa habilitante de designaciones directas.

(**) Especificar "otros" mecanismos de selección.

(***) Especificar otros motivos de bajas

Aclaraciones: Diferencias entre Saldo 1 y Saldo 2.

Los pasantes reclusos fueron informados como pasantes en 2016

VÍNCULOS LABORALES CON EL ESTADO

INFORMACIÓN AL 31 DE DICIEMBRE DE 2017

INCISO N°	DENOMINACIÓN
83	Junta Departamental de Colonia

CUADRO 1		VÍNCULOS CON CALIDAD DE FUNCIONARIOS PÚBLICOS					VÍNCULOS SIN CALIDAD DE FUNCIONARIOS PÚBLICOS								
UNIDAD EJECUTORA		Presupuestados	Contratos Permanentes/ Función pública	Zafrales y Eventuales	Otros Funcionarios (1)	TOTAL F. P.	Becarios	Pasantes	Arrendamiento Obra	Arrend. Obra con Org. Internac.	Arrendamiento Servicio	Arrend. de Servicio con Org. Internac.	C. a Término Ley 17.556	Otros No Funcionarios (2)	TOTAL NO F. P.
N°	DENOMINACIÓN														
002	Junta Departamental de Colonia	46	1			47									0
						0									0
						0									0
						0									0
						0									0
						0									0
						0									0
						0									0
						0									0
						0									0
						0									0
						0									0
						0									0
TOTAL		46	1	0	0	47	0	0	0	0	0	0	0	0	0

(1) En caso de utilizar esta categoría aclare a continuación a qué tipo de vínculos (**CON CALIDAD DE FUNCIONARIOS PÚBLICOS**) corresponde:

(2) En caso de utilizar esta categoría aclare a continuación a qué tipo de vínculos (**SIN CALIDAD DE FUNCIONARIOS PÚBLICOS**) corresponde:

Cantidad de funcionarios que perciben retiro incentivado al 31/12/2017 y normativa habilitante:

Cantidad de funcionarios en comisión en el Inciso (comisiones entrantes provenientes de otro Inciso):

Observaciones

VÍNCULOS LABORALES CON EL ESTADO
INFORMACIÓN AL 31 DE DICIEMBRE DE 2017

INCISO Nº	DENOMINACIÓN
83	Junta Departamental de Colonia

CUADRO 2	VÍNCULOS CON CALIDAD DE FUNCIONARIOS PÚBLICOS					VÍNCULOS SIN CALIDAD DE FUNCIONARIOS PÚBLICOS									
	SEXO	Presupuestados	Contratos Permanentes/Función Púb	Zafrales y Eventuales	Otros Funcionarios	TOTAL FUNC.	Becarios	Pasantes	Arrendamiento de Obra	Arrend. Obra con Org. Internac.	Arrendamiento de Servicio	Arrend. Servicio con Org. Internac.	Contrato a Término Ley 17.556	Otros No Func.	TOTAL NO FUNC.
HOMBRES	27					27									0
MUJERES	19	1				20									0
TRANS						0									0
TOTAL	46	1	0	0	0	47	0	0	0	0	0	0	0	0	0

CUADRO 3	VÍNCULOS CON CALIDAD DE FUNCIONARIOS PÚBLICOS					VÍNCULOS SIN CALIDAD DE FUNCIONARIOS PÚBLICOS									
	DEPARTAMENTO (*)	Presupuestados	Contratos Permanentes/Función Púb	Zafrales y Eventuales	Otros Funcionarios	TOTAL F.P.	Becarios	Pasantes	Arrendamiento de Obra	Arrend. Obra con Org. Internac.	Arrendamiento de Servicio	Arrend. Servicio con Org. Internac.	Contrato a Término Ley 17.556	Otros No Func.	TOTAL NO F.P.
ARTIGAS						0									0
CANELONES						0									0
CERRO LARGO						0									0
COLONIA	46	1				47									0
DURAZNO						0									0
FLORES						0									0
FLORIDA						0									0
LAVALLEJA						0									0
MALDONADO						0									0
PAYSANDÚ						0									0
RÍO NEGRO						0									0
RIVERA						0									0
ROCHA						0									0
SALTO						0									0
SAN JOSÉ						0									0
SORIANO						0									0
TACUAREMBÓ						0									0
TREINTA Y TRES						0									0
MONTEVIDEO						0									0
EXTERIOR						0									0
ITINERANTE						0									0
Sin clasificar						0									0
TOTAL	46	1	0	0	0	47	0	0	0	0	0	0	0	0	0

(*) Corresponde informar el Departamento donde se llevan a cabo las tareas propias del vínculo.

Observaciones

--

VÍNCULOS LABORALES CON EL ESTADO
INFORMACIÓN AL 31 DE DICIEMBRE DE 2017

INCISO Nº	DENOMINACIÓN
83	Junta Departamental de Colonia

ESCALAFÓN	VÍNCULOS CON CALIDAD DE FUNCIONARIOS PÚBLICOS				TOTAL
	Presupuestados	Contratos Permanentes/Función pública	Zafrales y Eventuales	Otros Funcionarios	
A- PROFESIONAL	1				1
B- TÉCNICO PROFESIONAL					0
C- ADMINISTRATIVO	8				8
D- ESPECIALIZADO	3				3
E- OFICIOS					0
F- SERVICIOS AUXILIARES	3				3
G- DOCENTE DE UDELAR					0
H- DOCENTE DE A.N.E.P.					0
J- DOCENTE DE OTROS ORG.					0
K- MILITAR					0
L- POLICIAL					0
M- SERVICIOS EXTERIORES					0
N- JUDICATURA					0
P- POLÍTICO	31				31
Q- PARTICULAR CONFIANZA		1			1
R- RESIDUAL					0
S- PENITENCIARIO					0
OTROS (*)					0
TOTAL	46	1	0	0	47

(*) En caso de utilizar "otros" aclare a continuación a qué corresponde:

--

ALTAS Y BAJAS EN LOS ORGANISMOS DEL ESTADO
 INFORMACIÓN DEL 1° DE ENERO DE 2017 AL 31 DE DICIEMBRE DE 2017

INCISO N°	DENOMINACIÓN
83	Junta Departamental de Colonia

	Col. 1	Col. 2	Col. 3	Col. 4	Col. 5	Col. 6	Col. 7	Col. 8	Col. 9	Col. 10	Col. 11	Col. 12	Col. 13	Col. 14	Col. 15	Col. 16	Col. 17	Col. 18	Col. 19	Col. 20	
	Inf.Vinculos dic. 2017	Inf.Vinculos dic. 2016	SALDO 1 Inf.Vinculos 2017 - 2016	ALTAS POR MECANISMO DE SELECCIÓN							BAJAS							SALDO (Total A - Total B)	Renovaciones		
				Designación directa (*)	Sorteo	Concurso méritos y antecedentes	Concurso oposición y méritos	Sorteo y concurso	Otros (**)	Transformación (nuevos)	TOTAL A	Fallecimiento	Destitución	Renuncia/fin de contrato	Jubilación	Por todo otro motivo (***)	Transformación (extinción)			TOTAL B	
VINCULOS CON CALIDAD DE FUNCIONARIO PUBLICO																					
Presupuestados	46	46	0								0								0	0	
Contratados permanentes	1	1	0								0								0	0	
Zafrales y Eventuales			0								0								0	0	
Otros			0								0								0	0	
Sub Total	47	47	0	0	0	0	0	0	0	0	0	0	0	0	0	0	0	0	0	0	0
VINCULOS SIN CALIDAD DE FUNCIONARIO PUBLICO																					
Becarios			0								0								0	0	
Pasantes			0								0								0	0	
Arrendamientos de Obra			0								0								0	0	
Arrendamientos de Obra con Org. Internacional			0								0								0	0	
Arrendamientos de Servicio			0								0								0	0	
Arr. de Servicio con Org. Internacional			0								0								0	0	
Contratos a Término Ley 17.556			0								0								0	0	
Otros			0								0								0	0	
Sub Total	0	0	0	0	0	0	0	0	0	0	0	0	0	0	0	0	0	0	0	0	0
TOTAL	47	47	0	0	0	0	0	0	0	0	0	0	0	0	0	0	0	0	0	0	0

ACLARACIONES DEL ORGANISMO:

(*) Especificar normativa habilitante de designaciones directas.

--

(**) Especificar "otros" mecanismos de selección.

--

(***) Especificar otros motivos de bajas

--

Aclaraciones: Diferencias entre Saldo 1 y Saldo 2.

--

VÍNCULOS LABORALES CON EL ESTADO

 INFORMACIÓN AL 31 DE DICIEMBRE DE 2017

INCISO Nº	DENOMINACIÓN
84	Intendencia de Durazno

CUADRO 2	VÍNCULOS CON CALIDAD DE FUNCIONARIOS PÚBLICOS					VÍNCULOS SIN CALIDAD DE FUNCIONARIOS PÚBLICOS									
	SEXO	Presupuestados	Contratos Permanentes/Función Púb	Zafrales y Eventuales	Otros Funcionarios	TOTAL FUNC.	Becarios	Pasantes	Arrendamiento de Obra	Arrend. Obra con Org. Internac.	Arrendamiento de Servicio	Arrend. Servicio con Org. Internac.	Contrato a Término Ley 17.556	Otros No Func.	TOTAL NO FUNC.
HOMBRES	259	394		99	752					17					17
MUJERES	206	347		89	642					4					4
TRANS		5			5										0
TOTAL	465	746	0	188	1.399	0	0	0	0	21	0	0	0	0	21

CUADRO 3	VÍNCULOS CON CALIDAD DE FUNCIONARIOS PÚBLICOS					VÍNCULOS SIN CALIDAD DE FUNCIONARIOS PÚBLICOS									
	DEPARTAMENTO (*)	Presupuestados	Contratos Permanentes/Función Púb	Zafrales y Eventuales	Otros Funcionarios	TOTAL F.P.	Becarios	Pasantes	Arrendamiento de Obra	Arrend. Obra con Org. Internac.	Arrendamiento de Servicio	Arrend. Servicio con Org. Internac.	Contrato a Término Ley 17.556	Otros No Func.	TOTAL NO F.P.
ARTIGAS					0										0
CANELONES					0										0
CERRO LARGO					0										0
COLONIA					0										0
DURAZNO	465	746		188	1.399					21					21
FLORES					0										0
FLORIDA					0										0
LAVALLEJA					0										0
MALDONADO					0										0
PAYSANDÚ					0										0
RÍO NEGRO					0										0
RIVERA					0										0
ROCHA					0										0
SALTO					0										0
SAN JOSÉ					0										0
SORIANO					0										0
TACUAREMBÓ					0										0
TREINTA Y TRES					0										0
MONTEVIDEO					0										0
EXTERIOR					0										0
ITINERANTE					0										0
Sin clasificar					0										0
TOTAL	465	746	0	188	1.399	0	0	0	0	21	0	0	0	0	21

(*) Corresponde informar el Departamento donde se llevan a cabo las tareas propias del vínculo.

Observaciones

--

VÍNCULOS LABORALES CON EL ESTADO
 INFORMACIÓN AL 31 DE DICIEMBRE DE 2017

INCISO N°	DENOMINACIÓN
84	Intendencia de Durazno

ESCALAFÓN	VÍNCULOS CON CALIDAD DE FUNCIONARIOS PÚBLICOS				TOTAL
	Presupuestados	Contratos Permanentes/Función pública	Zafrales y Eventuales	Otros Funcionarios	
A- PROFESIONAL	8	52			60
B- TÉCNICO PROFESIONAL	1	18		1	20
C- ADMINISTRATIVO	204	118		57	379
D- ESPECIALIZADO	5	1		1	7
E- OFICIOS	84	203		32	319
F- SERVICIOS AUXILIARES	146	354		97	597
G- DOCENTE DE UDELAR					0
H- DOCENTE DE A.N.E.P.					0
J- DOCENTE DE OTROS ORG.					0
K- MILITAR					0
L- POLICIAL					0
M- SERVICIOS EXTERIORES					0
N- JUDICATURA					0
P- POLÍTICO	3				3
Q- PARTICULAR CONFIANZA	14				14
R- RESIDUAL					0
S- PENITENCIARIO					0
OTROS (*)					0
TOTAL	465	746	0	188	1.399

(*) En caso de utilizar "otros" aclare a continuación a qué corresponde:

--

ALTAS Y BAJAS EN LOS ORGANISMOS DEL ESTADO
INFORMACIÓN DEL 1° DE ENERO DE 2017 AL 31 DE DICIEMBRE DE 2017

INCISO N°	DENOMINACIÓN
84	Intendencia de Durazno

	Col. 1	Col. 2	Col. 3	Col. 4	Col. 5	Col. 6	Col. 7	Col. 8	Col. 9	Col. 10	Col. 11	Col. 12	Col. 13	Col. 14	Col. 15	Col. 16	Col. 17	Col. 18	Col. 19	Col. 20	
	Inf.Vinculos dic. 2017	Inf.Vinculos dic. 2016	SALDO 1 Inf.Vinculos 2017 - 2016	ALTAS POR MECANISMO DE SELECCIÓN							BAJAS							SALDO (Total A - Total B)	Renovaciones		
				Designación directa (*)	Sorteo	Concurso méritos y antecedentes	Concurso oposición y méritos	Sorteo y concurso	Otros (**)	Transformación (nuevos)	TOTAL A	Fallecimiento	Destitución	Renuncia/fin de contrato	Jubilación	Por todo otro motivo (***)	Transformación (extinción)			TOTAL B	
VINCULOS CON CALIDAD DE FUNCIONARIO PUBLICO																					
Presupuestados	465	500	-35								0	1	1	7	26			35	-35		
Contratados permanentes	746	697	49	67	16	72					155	3	1	88	4		10	106	49		
Zafrales y Eventuales			0								0							0	0		
Otros	188	190	-2							10	10	1		4	7			12	-2		
Sub Total	1.399	1.387	12	67	16	72	0	0	0	10	165	5	2	99	37	0	10	153	12	0	
VINCULOS SIN CALIDAD DE FUNCIONARIO PUBLICO																					
Becarios			0								0							0	0		
Pasantes			0								0							0	0		
Arrendamientos de Obra			0								0							0	0		
Arrendamientos de Obra con Org. Internacional			0								0							0	0		
Arrendamientos de Servicio	21	12	9	12							12			3				3	9		
Arr. de Servicio con Org. Internacional			0								0							0	0		
Contratos a Término Ley 17.556			0								0							0	0		
Otros			0								0							0	0		
Sub Total	21	12	9	12	0	0	0	0	0	0	12	0	0	3	0	0	0	3	9	0	
TOTAL	1.420	1.399	21	79	16	72	0	0	0	10	177	5	2	102	37	0	10	156	21	0	

ACLARACIONES DEL ORGANISMO:

(*) Especificar normativa habilitante de designaciones directas.

67 Designaciones directas a criterio del Intendente. Art. 275 Inciso 5 Constitución de la República.

(**) Especificar "otros" mecanismos de selección.

(***) Especificar otros motivos de bajas

Aclaraciones: Diferencias entre Saldo 1 y Saldo 2.

VÍNCULOS LABORALES CON EL ESTADO

INFORMACIÓN AL 31 DE DICIEMBRE DE 2017

INCISO N°	DENOMINACIÓN
84	Junta Departamental de Durazno

CUADRO 1		VÍNCULOS CON CALIDAD DE FUNCIONARIOS PÚBLICOS					VÍNCULOS SIN CALIDAD DE FUNCIONARIOS PÚBLICOS								
UNIDAD EJECUTORA		Presupuestados	Contratos Permanentes/ Función pública	Zafrales y Eventuales	Otros Funcionarios (1)	TOTAL F. P.	Becarios	Pasantes	Arrendamiento Obra	Arrend. Obra con Org. Internac.	Arrendamiento Servicio	Arrend. de Servicio con Org. Internac.	C. a Término Ley 17.556	Otros No Funcionarios (2)	TOTAL NO F. P.
N°	DENOMINACIÓN														
002	Junta Departamental de Durazno	40	8		49	97									0
						0									0
						0									0
						0									0
						0									0
						0									0
						0									0
						0									0
						0									0
						0									0
						0									0
						0									0
						0									0
						0									0
TOTAL		40	8	0	49	97	0	0	0	0	0	0	0	0	0

(1) En caso de utilizar esta categoría aclare a continuación a qué tipo de vínculos (**CON CALIDAD DE FUNCIONARIOS PÚBLICOS**) corresponde:

Secretarios de ediles

(2) En caso de utilizar esta categoría aclare a continuación a qué tipo de vínculos (**SIN CALIDAD DE FUNCIONARIOS PÚBLICOS**) corresponde:

Cantidad de funcionarios que perciben retiro incentivado al 31/12/2017 y normativa habilitante:

Cantidad de funcionarios en comisión en el Inciso (comisiones entrantes provenientes de otro Inciso):

6 PROVENIENTES DE INTENDENCIA DEPARTAMENTAL DE DURAZNO

Observaciones

VÍNCULOS LABORALES CON EL ESTADO

 INFORMACIÓN AL 31 DE DICIEMBRE DE 2017

INCISO Nº	DENOMINACIÓN
84	Junta Departamental de Durazno

CUADRO 2	VÍNCULOS CON CALIDAD DE FUNCIONARIOS PÚBLICOS					VÍNCULOS SIN CALIDAD DE FUNCIONARIOS PÚBLICOS									
	SEXO	Presupuestados	Contratos Permanentes/Función Púb	Zafrales y Eventuales	Otros Funcionarios	TOTAL FUNC.	Becarios	Pasantes	Arrendamiento de Obra	Arrend. Obra con Org. Internac.	Arrendamiento de Servicio	Arrend. Servicio con Org. Internac.	Contrato a Término Ley 17.556	Otros No Func.	TOTAL NO FUNC.
HOMBRES	26	5		14	45										0
MUJERES	14	3		35	52										0
TRANS					0										0
TOTAL	40	8	0	49	97	0	0	0	0	0	0	0	0	0	0

CUADRO 3	VÍNCULOS CON CALIDAD DE FUNCIONARIOS PÚBLICOS					VÍNCULOS SIN CALIDAD DE FUNCIONARIOS PÚBLICOS									
	DEPARTAMENTO (*)	Presupuestados	Contratos Permanentes/Función Púb	Zafrales y Eventuales	Otros Funcionarios	TOTAL F.P.	Becarios	Pasantes	Arrendamiento de Obra	Arrend. Obra con Org. Internac.	Arrendamiento de Servicio	Arrend. Servicio con Org. Internac.	Contrato a Término Ley 17.556	Otros No Func.	TOTAL NO F.P.
ARTIGAS					0										0
CANELONES					0										0
CERRO LARGO					0										0
COLONIA					0										0
DURAZNO	40	8		49	97										0
FLORES					0										0
FLORIDA					0										0
LAVALLEJA					0										0
MALDONADO					0										0
PAYSANDÚ					0										0
RÍO NEGRO					0										0
RIVERA					0										0
ROCHA					0										0
SALTO					0										0
SAN JOSÉ					0										0
SORIANO					0										0
TACUAREMBÓ					0										0
TREINTA Y TRES					0										0
MONTEVIDEO					0										0
EXTERIOR					0										0
ITINERANTE					0										0
Sin clasificar					0										0
TOTAL	40	8	0	49	97	0	0	0	0	0	0	0	0	0	0

(*) Corresponde informar el Departamento donde se llevan a cabo las tareas propias del vínculo.

Observaciones

--

VÍNCULOS LABORALES CON EL ESTADO
 INFORMACIÓN AL 31 DE DICIEMBRE DE 2017

INCISO Nº	DENOMINACIÓN
84	Junta Departamental de Durazno

ESCALAFÓN	VÍNCULOS CON CALIDAD DE FUNCIONARIOS PÚBLICOS				TOTAL
	Presupuestados	Contratos Permanentes/Función pública	Zafrales y Eventuales	Otros Funcionarios	
A- PROFESIONAL	1	1			2
B- TÉCNICO PROFESIONAL					0
C- ADMINISTRATIVO	8				8
D- ESPECIALIZADO					0
E- OFICIOS					0
F- SERVICIOS AUXILIARES		7			7
G- DOCENTE DE UDELAR					0
H- DOCENTE DE A.N.E.P.					0
J- DOCENTE DE OTROS ORG.					0
K- MILITAR					0
L- POLICIAL					0
M- SERVICIOS EXTERIORES					0
N- JUDICATURA					0
P- POLÍTICO	31				31
Q- PARTICULAR CONFIANZA					0
R- RESIDUAL					0
S- PENITENCIARIO					0
OTROS (*)				49	49
TOTAL	40	8	0	49	97

(*) En caso de utilizar "otros" aclare a continuación a qué corresponde:

Secretarios de ediles

ALTAS Y BAJAS EN LOS ORGANISMOS DEL ESTADO
INFORMACIÓN DEL 1° DE ENERO DE 2017 AL 31 DE DICIEMBRE DE 2017

INCISO N°	DENOMINACIÓN
84	Junta Departamental de Durazno

	Col. 1	Col. 2	Col. 3	Col. 4	Col. 5	Col. 6	Col. 7	Col. 8	Col. 9	Col. 10	Col. 11	Col. 12	Col. 13	Col. 14	Col. 15	Col. 16	Col. 17	Col. 18	Col. 19	Col. 20	
	Inf.Vinculos dic. 2017	Inf.Vinculos dic. 2016	SALDO 1 Inf.Vinculos 2017 - 2016	ALTAS POR MECANISMO DE SELECCIÓN							BAJAS							SALDO (Total A - Total B)	Renovaciones		
				Designación directa (*)	Sorteo	Concurso méritos y antecedentes	Concurso oposición y méritos	Sorteo y concurso	Otros (**)	Transformación (nuevos)	TOTAL A	Fallecimiento	Destitución	Renuncia/fin de contrato	Jubilación	Por todo otro motivo (***)	Transformación (extinción)			TOTAL B	
VINCULOS CON CALIDAD DE FUNCIONARIO PUBLICO																					
Presupuestados	40	40	0								0								0	0	
Contratados permanentes	8	8	0								0								0	0	
Zafrales y Eventuales			0								0								0	0	
Otros	49	50	-1								0			1					1	-1	
Sub Total	97	98	-1	0	0	0	0	0	0	0	0	0	0	1	0	0	0	1	-1	0	
VINCULOS SIN CALIDAD DE FUNCIONARIO PUBLICO																					
Becarios			0								0								0	0	
Pasantes			0								0								0	0	
Arrendamientos de Obra			0								0								0	0	
Arrendamientos de Obra con Org. Internacional			0								0								0	0	
Arrendamientos de Servicio			0								0								0	0	
Arr. de Servicio con Org. Internacional			0								0								0	0	
Contratos a Término Ley 17.556			0								0								0	0	
Otros			0								0								0	0	
Sub Total	0	0	0	0	0	0	0	0	0	0	0	0	0	0	0	0	0	0	0	0	0
TOTAL	97	98	-1	0	0	0	0	0	0	0	0	0	0	1	0	0	0	1	-1	0	

ACLARACIONES DEL ORGANISMO:

(*) Especificar normativa habilitante de designaciones directas.

--

(**) Especificar "otros" mecanismos de selección.

--

(***) Especificar otros motivos de bajas

--

Aclaraciones: Diferencias entre Saldo 1 y Saldo 2.

--

VÍNCULOS LABORALES CON EL ESTADO

INFORMACIÓN AL 31 DE DICIEMBRE DE 2017

INCISO Nº	DENOMINACIÓN
85	Intendencia de Flores

CUADRO 1		VÍNCULOS CON CALIDAD DE FUNCIONARIOS PÚBLICOS					VÍNCULOS SIN CALIDAD DE FUNCIONARIOS PÚBLICOS								
UNIDAD EJECUTORA		Presupuestados	Contratos Permanentes/ Función pública	Zafrales y Eventuales	Otros Funcionarios (1)	TOTAL F. P.	Beccarios	Pasantes	Arrendamiento Obra	Arrend. Obra con Org. Internac.	Arrendamiento Servicio	Arrend. de Servicio con Org. Internac.	C. a Término Ley 17.556	Otros No Funcionarios (2)	TOTAL NO F. P.
Nº	DENOMINACIÓN														
001	Intendencia de Flores	60	402		108	570				32				44	76
	Municipio Ismael Cortinas	4	25		3	32								2	2
						0									0
						0									0
						0									0
						0									0
						0									0
						0									0
						0									0
						0									0
						0									0
						0									0
						0									0
						0									0
						0									0
						0									0
TOTAL		64	427	0	111	602	0	0	0	0	32	0	0	46	78

(1) En caso de utilizar esta categoría aclare a continuación a qué tipo de vínculos (**CON CALIDAD DE FUNCIONARIOS PÚBLICOS**) corresponde:

111 Jornaleros

(2) En caso de utilizar esta categoría aclare a continuación a qué tipo de vínculos (**SIN CALIDAD DE FUNCIONARIOS PÚBLICOS**) corresponde:

46 Docentes no escalafonados

Cantidad de funcionarios que perciben retiro incentivado al 31/12/2017 y normativa habilitante:

Cantidad de funcionarios en comisión en el Inciso (comisiones entrantes provenientes de otro Inciso):

5 funcionarios en comisión entrante

Observaciones

VÍNCULOS LABORALES CON EL ESTADO
INFORMACIÓN AL 31 DE DICIEMBRE DE 2017

INCISO Nº	DENOMINACIÓN
85	Intendencia de Flores

CUADRO 2	VÍNCULOS CON CALIDAD DE FUNCIONARIOS PÚBLICOS					VÍNCULOS SIN CALIDAD DE FUNCIONARIOS PÚBLICOS									
	SEXO	Presupuestados	Contratos Permanentes/Función Púb	Zafrales y Eventuales	Otros Funcionarios	TOTAL FUNC.	Becarios	Pasantes	Arrendamiento de Obra	Arrend. Obra con Org. Internac.	Arrendamiento de Servicio	Arrend. Servicio con Org. Internac.	Contrato a Término Ley 17.556	Otros No Func.	TOTAL NO FUNC.
HOMBRES	41	285			87	413					13			30	43
MUJERES	23	142			24	189					19			16	35
TRANS						0									0
TOTAL	64	427	0	0	111	602	0	0	0	0	32	0	0	46	78

CUADRO 3	VÍNCULOS CON CALIDAD DE FUNCIONARIOS PÚBLICOS					VÍNCULOS SIN CALIDAD DE FUNCIONARIOS PÚBLICOS									
	DEPARTAMENTO (*)	Presupuestados	Contratos Permanentes/Función Púb	Zafrales y Eventuales	Otros Funcionarios	TOTAL F.P.	Becarios	Pasantes	Arrendamiento de Obra	Arrend. Obra con Org. Internac.	Arrendamiento de Servicio	Arrend. Servicio con Org. Internac.	Contrato a Término Ley 17.556	Otros No Func.	TOTAL NO F.P.
ARTIGAS						0									0
CANELONES						0									0
CERRO LARGO						0									0
COLONIA						0									0
DURAZNO						0									0
FLORES		63	426		111	600					32			46	78
FLORIDA						0									0
LAVALLEJA						0									0
MALDONADO						0									0
PAYSANDÚ						0									0
RÍO NEGRO						0									0
RIVERA						0									0
ROCHA						0									0
SALTO						0									0
SAN JOSÉ						0									0
SORIANO						0									0
TACUAREMBÓ						0									0
TREINTA Y TRES						0									0
MONTEVIDEO		1	1			2									0
EXTERIOR						0									0
ITINERANTE						0									0
Sin clasificar						0									0
TOTAL	64	427	0	0	111	602	0	0	0	0	32	0	0	46	78

(*) Corresponde informar el Departamento donde se llevan a cabo las tareas propias del vínculo.

Observaciones

--

VÍNCULOS LABORALES CON EL ESTADO
 INFORMACIÓN AL 31 DE DICIEMBRE DE 2017

INCISO N°	DENOMINACIÓN
85	Intendencia de Flores

ESCALAFÓN	VÍNCULOS CON CALIDAD DE FUNCIONARIOS PÚBLICOS				TOTAL
	Presupuestados	Contratos Permanentes/Función pública	Zafrales y Eventuales	Otros Funcionarios	
A- PROFESIONAL	7	7			14
B- TÉCNICO PROFESIONAL					0
C- ADMINISTRATIVO	48	137			185
D- ESPECIALIZADO		107			107
E- OFICIOS	2	140			142
F- SERVICIOS AUXILIARES		36			36
G- DOCENTE DE UDELAR					0
H- DOCENTE DE A.N.E.P.					0
J- DOCENTE DE OTROS ORG.					0
K- MILITAR					0
L- POLICIAL					0
M- SERVICIOS EXTERIORES					0
N- JUDICATURA					0
P- POLÍTICO	2				2
Q- PARTICULAR CONFIANZA	5				5
R- RESIDUAL					0
S- PENITENCIARIO					0
OTROS (*)				111	111
TOTAL	64	427	0	111	602

(*) En caso de utilizar "otros" aclare a continuación a qué corresponde:

Jornaleros

ALTAS Y BAJAS EN LOS ORGANISMOS DEL ESTADO
INFORMACIÓN DEL 1° DE ENERO DE 2017 AL 31 DE DICIEMBRE DE 2017

INCISO N°	DENOMINACIÓN
85	Intendencia de Flores

	Col. 1	Col. 2	Col. 3	Col. 4	Col. 5	Col. 6	Col. 7	Col. 8	Col. 9	Col. 10	Col. 11	Col. 12	Col. 13	Col. 14	Col. 15	Col. 16	Col. 17	Col. 18	Col. 19	Col. 20	
	Inf.Vinculos dic. 2017	Inf.Vinculos dic. 2016	SALDO 1 Inf.Vinculos 2017 - 2016	ALTAS POR MECANISMO DE SELECCIÓN							BAJAS							SALDO (Total A - Total B)	Renovaciones		
				Designación directa (*)	Sorteo	Concurso méritos y antecedentes	Concurso oposición y méritos	Sorteo y concurso	Otros (**)	Transformación (nuevos)	TOTAL A	Fallecimiento	Destitución	Renuncia/fin de contrato	Jubilación	Por todo otro motivo (***)	Transformación (extinción)			TOTAL B	
VINCULOS CON CALIDAD DE FUNCIONARIO PUBLICO																					
Presupuestados	64	72	-8								0				8			8	-8		
Contratados permanentes	427	432	-5	2		11					13		4	7	8			19	-6		
Zafrales y Eventuales			0								0							0	0		
Otros	111	103	8		12						12		4					4	8		
Sub Total	602	607	-5	2	12	11	0	0	0	0	25	0	8	7	16	0	0	31	-6	0	
VINCULOS SIN CALIDAD DE FUNCIONARIO PUBLICO																					
Becarios			0								0							0	0		
Pasantes			0								0							0	0		
Arrendamientos de Obra			0								0							0	0		
Arrendamientos de Obra con Org. Internacional			0								0							0	0		
Arrendamientos de Servicio	32	45	-13	4							4			17				17	-13		
Arr. de Servicio con Org. Internacional			0								0							0	0		
Contratos a Término Ley 17.556			0								0							0	0		
Otros	46	51	-5			6					6			11				11	-5		
Sub Total	78	96	-18	4	0	6	0	0	0	0	10	0	0	28	0	0	0	28	-18	0	
TOTAL	680	703	-23	6	12	17	0	0	0	0	35	0	8	35	16	0	0	59	-24	0	

ACLARACIONES DEL ORGANISMO:

(*) Especificar normativa habilitante de designaciones directas.

Son designaciones realizadas por el Sr.Intendente en sus potestades como Intendente Departamental (Artículo 275 de la Constitución de la República).

(**) Especificar "otros" mecanismos de selección.

(***) Especificar otros motivos de bajas

Aclaraciones: Diferencias entre Saldo 1 y Saldo 2.

No se encontró motivo de diferencia entre saldo 1 y saldo 2 en Contratos Permanentes.

VÍNCULOS LABORALES CON EL ESTADO

INFORMACIÓN AL 31 DE DICIEMBRE DE 2017

INCISO N°	DENOMINACIÓN
85	Junta Departamental de Flores

CUADRO 1		VÍNCULOS CON CALIDAD DE FUNCIONARIOS PÚBLICOS					VÍNCULOS SIN CALIDAD DE FUNCIONARIOS PÚBLICOS								
UNIDAD EJECUTORA		Presupuestados	Contratos Permanentes/ Función pública	Zafrales y Eventuales	Otros Funcionarios (1)	TOTAL F. P.	Becarios	Pasantes	Arrendamiento Obra	Arrend. Obra con Org. Internac.	Arrendamiento Servicio	Arrend. de Servicio con Org. Internac.	C. a Término Ley 17.556	Otros No Funcionarios (2)	TOTAL NO F. P.
N°	DENOMINACIÓN														
002	Junta Departamental de Flores	43	2	1		46									0
						0									0
						0									0
						0									0
						0									0
						0									0
						0									0
						0									0
						0									0
						0									0
						0									0
						0									0
						0									0
						0									0
TOTAL		43	2	1	0	46	0	0	0	0	0	0	0	0	0

(1) En caso de utilizar esta categoría aclare a continuación a qué tipo de vínculos (**CON CALIDAD DE FUNCIONARIOS PÚBLICOS**) corresponde:

(2) En caso de utilizar esta categoría aclare a continuación a qué tipo de vínculos (**SIN CALIDAD DE FUNCIONARIOS PÚBLICOS**) corresponde:

Cantidad de funcionarios que perciben retiro incentivado al 31/12/2017 y normativa habilitante:

Cantidad de funcionarios en comisión en el Inciso (comisiones entrantes provenientes de otro Inciso):

Observaciones

VÍNCULOS LABORALES CON EL ESTADO

 INFORMACIÓN AL 31 DE DICIEMBRE DE 2017

INCISO Nº	DENOMINACIÓN
85	Junta Departamental de Flores

CUADRO 2	VÍNCULOS CON CALIDAD DE FUNCIONARIOS PÚBLICOS					VÍNCULOS SIN CALIDAD DE FUNCIONARIOS PÚBLICOS									
	SEXO	Presupuestados	Contratos Permanentes/Función Púb	Zafrales y Eventuales	Otros Funcionarios	TOTAL FUNC.	Becarios	Pasantes	Arrendamiento de Obra	Arrend. Obra con Org. Internac.	Arrendamiento de Servicio	Arrend. Servicio con Org. Internac.	Contrato a Término Ley 17.556	Otros No Func.	TOTAL NO FUNC.
HOMBRES	25					25									0
MUJERES	18	2	1			21									0
TRANS						0									0
TOTAL	43	2	1	0	0	46	0	0	0	0	0	0	0	0	0

CUADRO 3	VÍNCULOS CON CALIDAD DE FUNCIONARIOS PÚBLICOS					VÍNCULOS SIN CALIDAD DE FUNCIONARIOS PÚBLICOS									
	DEPARTAMENTO (*)	Presupuestados	Contratos Permanentes/Función Púb	Zafrales y Eventuales	Otros Funcionarios	TOTAL F.P.	Becarios	Pasantes	Arrendamiento de Obra	Arrend. Obra con Org. Internac.	Arrendamiento de Servicio	Arrend. Servicio con Org. Internac.	Contrato a Término Ley 17.556	Otros No Func.	TOTAL NO F.P.
ARTIGAS						0									0
CANELONES						0									0
CERRO LARGO						0									0
COLONIA						0									0
DURAZNO						0									0
FLORES	43	2	1			46									0
FLORIDA						0									0
LAVALLEJA						0									0
MALDONADO						0									0
PAYSANDÚ						0									0
RÍO NEGRO						0									0
RIVERA						0									0
ROCHA						0									0
SALTO						0									0
SAN JOSÉ						0									0
SORIANO						0									0
TACUAREMBÓ						0									0
TREINTA Y TRES						0									0
MONTEVIDEO						0									0
EXTERIOR						0									0
ITINERANTE						0									0
Sin clasificar						0									0
TOTAL	43	2	1	0	0	46	0	0	0	0	0	0	0	0	0

(*) Corresponde informar el Departamento donde se llevan a cabo las tareas propias del vínculo.

Observaciones

--

VÍNCULOS LABORALES CON EL ESTADO
 INFORMACIÓN AL 31 DE DICIEMBRE DE 2017

INCISO Nº	DENOMINACIÓN
85	Junta Departamental de Flores

ESCALAFÓN	VÍNCULOS CON CALIDAD DE FUNCIONARIOS PÚBLICOS				TOTAL
	Presupuestados	Contratos Permanentes/Función pública	Zafrales y Eventuales	Otros Funcionarios	
A- PROFESIONAL	2				2
B- TÉCNICO PROFESIONAL					0
C- ADMINISTRATIVO	7				7
D- ESPECIALIZADO					0
E- OFICIOS					0
F- SERVICIOS AUXILIARES	3	2	1		6
G- DOCENTE DE UDELAR					0
H- DOCENTE DE A.N.E.P.					0
J- DOCENTE DE OTROS ORG.					0
K- MILITAR					0
L- POLICIAL					0
M- SERVICIOS EXTERIORES					0
N- JUDICATURA					0
P- POLÍTICO	31				31
Q- PARTICULAR CONFIANZA					0
R- RESIDUAL					0
S- PENITENCIARIO					0
OTROS (*)					0
TOTAL	43	2	1	0	46

(*) En caso de utilizar "otros" aclare a continuación a qué corresponde:

--

ALTAS Y BAJAS EN LOS ORGANISMOS DEL ESTADO
INFORMACIÓN DEL 1° DE ENERO DE 2017 AL 31 DE DICIEMBRE DE 2017

INCISO N°	DENOMINACIÓN
85	Junta Departamental de Flores

	Col. 1	Col. 2	Col. 3	Col. 4	Col. 5	Col. 6	Col. 7	Col. 8	Col. 9	Col. 10	Col. 11	Col. 12	Col. 13	Col. 14	Col. 15	Col. 16	Col. 17	Col. 18	Col. 19	Col. 20	
	Inf.Vinculos dic. 2017	Inf.Vinculos dic. 2016	SALDO 1 Inf.Vinculos 2017 - 2016	ALTAS POR MECANISMO DE SELECCIÓN							BAJAS							SALDO (Total A - Total B)	Renovaciones		
				Designación directa (*)	Sorteo	Concurso méritos y antecedentes	Concurso oposición y méritos	Sorteo y concurso	Otros (**)	Transformación (nuevos)	TOTAL A	Fallecimiento	Destitución	Renuncia/fin de contrato	Jubilación	Por todo otro motivo (***)	Transformación (extinción)			TOTAL B	
VINCULOS CON CALIDAD DE FUNCIONARIO PUBLICO																					
Presupuestados	43	45	-2								0				2			2	-2		
Contratados permanentes	2	1	1							1	1							0	1		
Zafrales y Eventuales	1	2	-1								0						1	1	-1		
Otros			0								0							0	0		
Sub Total	46	48	-2	0	0	0	0	0	0	0	1	1	0	0	0	2	0	1	3	-2	0
VINCULOS SIN CALIDAD DE FUNCIONARIO PUBLICO																					
Becarios			0								0							0	0		
Pasantes			0								0							0	0		
Arrendamientos de Obra			0								0							0	0		
Arrendamientos de Obra con Org. Internacional			0								0							0	0		
Arrendamientos de Servicio			0								0							0	0		
Arr. de Servicio con Org. Internacional			0								0							0	0		
Contratos a Término Ley 17.556			0								0							0	0		
Otros			0								0							0	0		
Sub Total	0	0	0	0	0	0	0	0	0	0	0	0	0	0	0	0	0	0	0	0	0
TOTAL	46	48	-2	0	0	0	0	0	0	0	1	1	0	0	0	2	0	1	3	-2	0

ACLARACIONES DEL ORGANISMO:

(*) Especificar normativa habilitante de designaciones directas.

(**) Especificar "otros" mecanismos de selección.

(***) Especificar otros motivos de bajas

Aclaraciones: Diferencias entre Saldo 1 y Saldo 2.

VÍNCULOS LABORALES CON EL ESTADO
INFORMACIÓN AL 31 DE DICIEMBRE DE 2017

INCISO Nº	DENOMINACIÓN
86	Intendencia de Florida

CUADRO 2	VÍNCULOS CON CALIDAD DE FUNCIONARIOS PÚBLICOS					VÍNCULOS SIN CALIDAD DE FUNCIONARIOS PÚBLICOS									
	SEXO	Presupuestados	Contratos Permanentes/Función Púb	Zafrales y Eventuales	Otros Funcionarios	TOTAL FUNC.	Becarios	Pasantes	Arrendamiento de Obra	Arrend. Obra con Org. Internac.	Arrendamiento de Servicio	Arrend. Servicio con Org. Internac.	Contrato a Término Ley 17.556	Otros No Func.	TOTAL NO FUNC.
HOMBRES	367	261	67		695		6	1		12				1	20
MUJERES	156	108	32		296		4			7					11
TRANS					0										0
TOTAL	523	369	99	0	991	0	10	1	0	19	0	0	0	1	31

CUADRO 3	VÍNCULOS CON CALIDAD DE FUNCIONARIOS PÚBLICOS					VÍNCULOS SIN CALIDAD DE FUNCIONARIOS PÚBLICOS									
	DEPARTAMENTO (*)	Presupuestados	Contratos Permanentes/Función Púb	Zafrales y Eventuales	Otros Funcionarios	TOTAL F.P.	Becarios	Pasantes	Arrendamiento de Obra	Arrend. Obra con Org. Internac.	Arrendamiento de Servicio	Arrend. Servicio con Org. Internac.	Contrato a Término Ley 17.556	Otros No Func.	TOTAL NO F.P.
ARTIGAS					0										0
CANELONES					0										0
CERRO LARGO					0										0
COLONIA					0										0
DURAZNO					0										0
FLORES					0										0
FLORIDA	523	369	99		991		10	1		19				1	31
LAVALLEJA					0										0
MALDONADO					0										0
PAYSANDÚ					0										0
RÍO NEGRO					0										0
RIVERA					0										0
ROCHA					0										0
SALTO					0										0
SAN JOSÉ					0										0
SORIANO					0										0
TACUAREMBÓ					0										0
TREINTA Y TRES					0										0
MONTEVIDEO					0										0
EXTERIOR					0										0
ITINERANTE					0										0
Sin clasificar					0										0
TOTAL	523	369	99	0	991	0	10	1	0	19	0	0	0	1	31

(*) Corresponde informar el Departamento donde se llevan a cabo las tareas propias del vínculo.

Observaciones

--

VÍNCULOS LABORALES CON EL ESTADO
 INFORMACIÓN AL 31 DE DICIEMBRE DE 2017

INCISO N°	DENOMINACIÓN
86	Intendencia de Florida

ESCALAFÓN	VÍNCULOS CON CALIDAD DE FUNCIONARIOS PÚBLICOS				TOTAL
	Presupuestados	Contratos Permanentes/Función pública	Zafrales y Eventuales	Otros Funcionarios	
A- PROFESIONAL	8	25	1		34
B- TÉCNICO PROFESIONAL	12	15	3		30
C- ADMINISTRATIVO	140	64	8		212
D- ESPECIALIZADO					0
E- OFICIOS	206	205	72		483
F- SERVICIOS AUXILIARES	64	31			95
G- DOCENTE DE UDELAR					0
H- DOCENTE DE A.N.E.P.					0
J- DOCENTE DE OTROS ORG.	7	29	15		51
K- MILITAR					0
L- POLICIAL					0
M- SERVICIOS EXTERIORES					0
N- JUDICATURA					0
P- POLÍTICO	4				4
Q- PARTICULAR CONFIANZA	17				17
R- RESIDUAL	65				65
S- PENITENCIARIO					0
OTROS (*)					0
TOTAL	523	369	99	0	991

(*) En caso de utilizar "otros" aclare a continuación a qué corresponde:

--

ALTAS Y BAJAS EN LOS ORGANISMOS DEL ESTADO
INFORMACIÓN DEL 1° DE ENERO DE 2017 AL 31 DE DICIEMBRE DE 2017

INCISO N°	DENOMINACIÓN
86	Intendencia de Florida

	Col. 1	Col. 2	Col. 3	Col. 4	Col. 5	Col. 6	Col. 7	Col. 8	Col. 9	Col. 10	Col. 11	Col. 12	Col. 13	Col. 14	Col. 15	Col. 16	Col. 17	Col. 18	Col. 19	Col. 20	
	Inf.Vinculos dic. 2017	Inf.Vinculos dic. 2016	SALDO 1 Inf.Vinculos 2017 - 2016	ALTAS POR MECANISMO DE SELECCIÓN							BAJAS							SALDO (Total A - Total B)	Renovaciones		
				Designación directa (*)	Sorteo	Concurso méritos y antecedentes	Concurso oposición y méritos	Sorteo y concurso	Otros (**)	Transformación (nuevos)	TOTAL A	Fallecimiento	Destitución	Renuncia/fin de contrato	Jubilación	Por todo otro motivo (***)	Transformación (extinción)			TOTAL B	
VINCULOS CON CALIDAD DE FUNCIONARIO PUBLICO																					
Presupuestados	523	578	-55	7						11	18	8		58	7			73	-55		
Contratados permanentes	369	390	-21							4	4			12	2		11	25	-21		
Zafrales y Eventuales	99	66	33	1	10	38	8			42	99			20			46	66	33	62	
Otros			0								0							0	0		
Sub Total	991	1.034	-43	8	10	38	8	0	0	57	121	8	0	90	9	0	57	164	-43	62	
VINCULOS SIN CALIDAD DE FUNCIONARIO PUBLICO																					
Becarios			0								0							0	0		
Pasantes	10	4	6			17					17			11				11	6		
Arrendamientos de Obra	1	1	0								0							0	0		
Arrendamientos de Obra con Org. Internacional			0								0							0	0		
Arrendamientos de Servicio	19	15	4	5							5			1				1	4	8	
Arr. de Servicio con Org. Internacional			0								0							0	0		
Contratos a Término Ley 17.556			0								0							0	0		
Otros	1	2	-1	31							31			32				32	-1		
Sub Total	31	22	9	36	0	17	0	0	0	0	53	0	0	44	0	0	0	44	9	8	
TOTAL	1.022	1.056	-34	44	10	55	8	0	0	57	174	8	0	134	9	0	57	208	-34	70	

ACLARACIONES DEL ORGANISMO:

(*) Especificar normativa habilitante de designaciones directas.

Altas: 1 Presupuestado- Art. 12 Presupuesto Quinquenal 2016-2020 (Particular Confianza); 1 Presupuestado- Art. 9 Decreto 23/11 de la Junta Departamental de Florida modificación presupuestal 2011/2015 (Particular Confianza); 1 Presupuestado- Art. 7 Presupuesto Quinquenal 2006-2010 (Particular Confianza); 1 Presupuestado- Art. 16 Decreto 03/11 de la Junta Departamental de Florida y Art. 60 del Estatuto del Funcionario (Particular Confianza); 1 Presupuestado- Art. 7 Presupuesto Quinquenal 2011-2015 (Particular Confianza); 1 Presupuestado- Art. 14 Presupuesto Quinquenal 2016-2020 (Particular Confianza); 1 Presupuestado- Art. 23 Presupuesto Quinquenal 2016-2020 (Particular Confianza); 1 Contratado Eventual- Art. 16 Decreto 03/11 de la Junta Departamental de Florida y Art. 60 Estatuto del Funcionario; 5 Arrendamientos de Servicio - Art. 16 Decreto de la Junta Departamental N° 03/2011

(**) Especificar "otros" mecanismos de selección.

(***) Especificar otros motivos de bajas

Aclaraciones: Diferencias entre Saldo 1 y Saldo 2.

VÍNCULOS LABORALES CON EL ESTADO

 INFORMACIÓN AL 31 DE DICIEMBRE DE 2017

INCISO Nº	DENOMINACIÓN
86	Junta Departamental de Florida

CUADRO 2	VÍNCULOS CON CALIDAD DE FUNCIONARIOS PÚBLICOS					VÍNCULOS SIN CALIDAD DE FUNCIONARIOS PÚBLICOS									
	SEXO	Presupuestados	Contratos Permanentes/Función Púb	Zafrales y Eventuales	Otros Funcionarios	TOTAL FUNC.	Becarios	Pasantes	Arrendamiento de Obra	Arrend. Obra con Org. Internac.	Arrendamiento de Servicio	Arrend. Servicio con Org. Internac.	Contrato a Término Ley 17.556	Otros No Func.	TOTAL NO FUNC.
HOMBRES	41	2				43					1				1
MUJERES	21	3				24					1				1
TRANS						0									0
TOTAL	62	5	0	0		67	0	0	0	0	2	0	0	0	2

CUADRO 3	VÍNCULOS CON CALIDAD DE FUNCIONARIOS PÚBLICOS					VÍNCULOS SIN CALIDAD DE FUNCIONARIOS PÚBLICOS									
	DEPARTAMENTO (*)	Presupuestados	Contratos Permanentes/Función Púb	Zafrales y Eventuales	Otros Funcionarios	TOTAL F.P.	Becarios	Pasantes	Arrendamiento de Obra	Arrend. Obra con Org. Internac.	Arrendamiento de Servicio	Arrend. Servicio con Org. Internac.	Contrato a Término Ley 17.556	Otros No Func.	TOTAL NO F.P.
ARTIGAS						0									0
CANELONES						0									0
CERRO LARGO						0									0
COLONIA						0									0
DURAZNO						0									0
FLORES						0									0
FLORIDA	62	5				67					2				2
LAVALLEJA						0									0
MALDONADO						0									0
PAYSANDÚ						0									0
RÍO NEGRO						0									0
RIVERA						0									0
ROCHA						0									0
SALTO						0									0
SAN JOSÉ						0									0
SORIANO						0									0
TACUAREMBÓ						0									0
TREINTA Y TRES						0									0
MONTEVIDEO						0									0
EXTERIOR						0									0
ITINERANTE						0									0
Sin clasificar						0									0
TOTAL	62	5	0	0		67	0	0	0	0	2	0	0	0	2

(*) Corresponde informar el Departamento donde se llevan a cabo las tareas propias del vínculo.

Observaciones

--

VÍNCULOS LABORALES CON EL ESTADO
 INFORMACIÓN AL 31 DE DICIEMBRE DE 2017

INCISO N°	DENOMINACIÓN
86	Junta Departamental de Florida

ESCALAFÓN	VÍNCULOS CON CALIDAD DE FUNCIONARIOS PÚBLICOS				TOTAL
	Presupuestados	Contratos Permanentes/Función pública	Zafrales y Eventuales	Otros Funcionarios	
A- PROFESIONAL	4				4
B- TÉCNICO PROFESIONAL					0
C- ADMINISTRATIVO	5				5
D- ESPECIALIZADO	11	2			13
E- OFICIOS					0
F- SERVICIOS AUXILIARES	4	3			7
G- DOCENTE DE UDELAR					0
H- DOCENTE DE A.N.E.P.					0
J- DOCENTE DE OTROS ORG.					0
K- MILITAR					0
L- POLICIAL					0
M- SERVICIOS EXTERIORES					0
N- JUDICATURA					0
P- POLÍTICO	31				31
Q- PARTICULAR CONFIANZA	1				1
R- RESIDUAL	6				6
S- PENITENCIARIO					0
OTROS (*)					0
TOTAL	62	5	0	0	67

(*) En caso de utilizar "otros" aclare a continuación a qué corresponde:

--

ALTAS Y BAJAS EN LOS ORGANISMOS DEL ESTADO
INFORMACIÓN DEL 1° DE ENERO DE 2017 AL 31 DE DICIEMBRE DE 2017

INCISO N°	DENOMINACIÓN
86	Junta Departamental de Florida

	Col. 1	Col. 2	Col. 3	Col. 4	Col. 5	Col. 6	Col. 7	Col. 8	Col. 9	Col. 10	Col. 11	Col. 12	Col. 13	Col. 14	Col. 15	Col. 16	Col. 17	Col. 18	Col. 19	Col. 20	
	Inf.Vinculos dic. 2017	Inf.Vinculos dic. 2016	SALDO 1 Inf.Vinculos 2017 - 2016	ALTAS POR MECANISMO DE SELECCIÓN							BAJAS							SALDO (Total A - Total B)	Renovaciones		
				Designación directa (*)	Sorteo	Concurso méritos y antecedentes	Concurso oposición y méritos	Sorteo y concurso	Otros (**)	Transformación (nuevos)	TOTAL A	Fallecimiento	Destitución	Renuncia/fin de contrato	Jubilación	Por todo otro motivo (***)	Transformación (extinción)			TOTAL B	
VINCULOS CON CALIDAD DE FUNCIONARIO PUBLICO																					
Presupuestados	62	60	2								0							0	0		
Contratados permanentes	5	5	0							1	1							0	1		
Zafrales y Eventuales			0								0							0	0		
Otros			0								0							0	0		
Sub Total	67	65	2	0	0	0	0	0	0	0	1	1	0	0	0	0	0	0	1	0	
VINCULOS SIN CALIDAD DE FUNCIONARIO PUBLICO																					
Becarios			0								0							0	0		
Pasantes			0								0							0	0		
Arrendamientos de Obra			0								0							0	0		
Arrendamientos de Obra con Org. Internacional			0								0							0	0		
Arrendamientos de Servicio	2	3	-1								0						1	1	-1		
Arr. de Servicio con Org. Internacional			0								0							0	0		
Contratos a Término Ley 17.556			0								0							0	0		
Otros			0								0							0	0		
Sub Total	2	3	-1	0	0	0	0	0	0	0	0	0	0	0	0	0	1	1	-1	0	
TOTAL	69	68	1	0	0	0	0	0	0	0	1	1	0	0	0	0	1	1	0	0	

ACLARACIONES DEL ORGANISMO:

(*) Especificar normativa habilitante de designaciones directas.

Resolución de JDF N.º 18/17

(**) Especificar "otros" mecanismos de selección.

(***) Especificar otros motivos de bajas

Aclaraciones: Diferencias entre Saldo 1 y Saldo 2.

2 Presupuestados: 1 vínculo con reserva de cargo no informada en el año 2016 y 1 vínculo informado como contrato permanente.

VÍNCULOS LABORALES CON EL ESTADO
INFORMACIÓN AL 31 DE DICIEMBRE DE 2017

INCISO Nº	DENOMINACIÓN
87	Intendencia de Lavalleja

CUADRO 2	VÍNCULOS CON CALIDAD DE FUNCIONARIOS PÚBLICOS					VÍNCULOS SIN CALIDAD DE FUNCIONARIOS PÚBLICOS									
	SEXO	Presupuestados	Contratos Permanentes/Función Púb	Zafrales y Eventuales	Otros Funcionarios	TOTAL FUNC.	Becarios	Pasantes	Arrendamiento de Obra	Arrend. Obra con Org. Internac.	Arrendamiento de Servicio	Arrend. Servicio con Org. Internac.	Contrato a Término Ley 17.556	Otros No Func.	TOTAL NO FUNC.
HOMBRES	366	165	242		773	4									4
MUJERES	202	255	169		626	1									1
TRANS					0										0
TOTAL	568	420	411	0	1.399	5	0	0	0	0	0	0	0	0	5

CUADRO 3	VÍNCULOS CON CALIDAD DE FUNCIONARIOS PÚBLICOS					VÍNCULOS SIN CALIDAD DE FUNCIONARIOS PÚBLICOS									
	DEPARTAMENTO (*)	Presupuestados	Contratos Permanentes/Función Púb	Zafrales y Eventuales	Otros Funcionarios	TOTAL F.P.	Becarios	Pasantes	Arrendamiento de Obra	Arrend. Obra con Org. Internac.	Arrendamiento de Servicio	Arrend. Servicio con Org. Internac.	Contrato a Término Ley 17.556	Otros No Func.	TOTAL NO F.P.
ARTIGAS					0										0
CANELONES					0										0
CERRO LARGO					0										0
COLONIA					0										0
DURAZNO					0										0
FLORES					0										0
FLORIDA			1		1										0
LAVALLEJA	563	416	411		1.390	5									5
MALDONADO	1	2			3										0
PAYSANDÚ					0										0
RÍO NEGRO					0										0
RIVERA					0										0
ROCHA					0										0
SALTO					0										0
SAN JOSÉ					0										0
SORIANO					0										0
TACUAREMBÓ					0										0
TREINTA Y TRES					0										0
MONTEVIDEO	4	1			5										0
EXTERIOR					0										0
ITINERANTE					0										0
Sin clasificar					0										0
TOTAL	568	420	411	0	1.399	5	0	0	0	0	0	0	0	0	5

(*) Corresponde informar el Departamento donde se llevan a cabo las tareas propias del vínculo.

Observaciones

--

VÍNCULOS LABORALES CON EL ESTADO
 INFORMACIÓN AL 31 DE DICIEMBRE DE 2017

INCISO N°	DENOMINACIÓN
87	Intendencia de Lavalleja

ESCALAFÓN	VÍNCULOS CON CALIDAD DE FUNCIONARIOS PÚBLICOS				TOTAL
	Presupuestados	Contratos Permanentes/Función pública	Zafrales y Eventuales	Otros Funcionarios	
A- PROFESIONAL	3	14			17
B- TÉCNICO PROFESIONAL	1	1			2
C- ADMINISTRATIVO	119	68			187
D- ESPECIALIZADO	21	15			36
E- OFICIOS	262	116			378
F- SERVICIOS AUXILIARES	129	122	411		662
G- DOCENTE DE UDELAR					0
H- DOCENTE DE A.N.E.P.					0
J- DOCENTE DE OTROS ORG.	1	36			37
K- MILITAR					0
L- POLICIAL					0
M- SERVICIOS EXTERIORES					0
N- JUDICATURA					0
P- POLÍTICO	4				4
Q- PARTICULAR CONFIANZA	9	2			11
R- RESIDUAL	19	21			40
S- PENITENCIARIO					0
OTROS (*)		25			25
TOTAL	568	420	411	0	1.399

(*) En caso de utilizar "otros" aclare a continuación a qué corresponde:

CORRESPONDEN AL ESCALAFON H (MUSICOS)

ALTAS Y BAJAS EN LOS ORGANISMOS DEL ESTADO
INFORMACIÓN DEL 1° DE ENERO DE 2017 AL 31 DE DICIEMBRE DE 2017

INCISO N°	DENOMINACIÓN
87	Intendencia de Lavalleja

	Col. 1	Col. 2	Col. 3	Col. 4	Col. 5	Col. 6	Col. 7	Col. 8	Col. 9	Col. 10	Col. 11	Col. 12	Col. 13	Col. 14	Col. 15	Col. 16	Col. 17	Col. 18	Col. 19	Col. 20	
	Inf.Vinculos dic. 2017	Inf.Vinculos dic. 2016	SALDO 1 Inf.Vinculos 2017 - 2016	ALTAS POR MECANISMO DE SELECCIÓN							BAJAS							SALDO (Total A - Total B)	Renovaciones		
	Designación directa (*)	Sorteo	Concurso méritos y antecedentes	Concurso oposición y méritos	Sorteo y concurso	Otros (**)	Transformación (nuevos)	TOTAL A	Fallecimiento	Destitución	Renuncia/fin de contrato	Jubilación	Por todo otro motivo (***)	Transformación (extinción)	TOTAL B						
VINCULOS CON CALIDAD DE FUNCIONARIO PUBLICO																					
Presupuestados	568	595	-27								0	2		1	24				27	-27	
Contratados permanentes	420	423	-3								0			2	1				3	-3	
Zafrales y Eventuales	411	389	22	22							22								0	22	
Otros			0								0								0	0	
Sub Total	1.399	1.407	-8	22	0	0	0	0	0	0	22	2	0	3	25	0	0	30	-8	0	
VINCULOS SIN CALIDAD DE FUNCIONARIO PUBLICO																					
Becarios	5		5	5							5								0	5	
Pasantes			0								0								0	0	
Arrendamientos de Obra			0								0								0	0	
Arrendamientos de Obra con Org. Internacional			0								0								0	0	
Arrendamientos de Servicio			0								0								0	0	
Arr. de Servicio con Org. Internacional			0								0								0	0	
Contratos a Término Ley 17.556			0								0								0	0	
Otros			0								0								0	0	
Sub Total	5	0	5	5	0	0	0	0	0	0	5	0	0	0	0	0	0	0	0	5	0
TOTAL	1.404	1.407	-3	27	0	0	0	0	0	0	27	2	0	3	25	0	0	30	-3	0	

ACLARACIONES DEL ORGANISMO:

(*) Especificar normativa habilitante de designaciones directas.

Funcionarios zafrales en Diciembre 2017: Se incorporan por sorteo en Minas, Municipios y Juntas Locales, y se designan por Expediente 12827/2017, Resolución 5933/2017. Becarios son solicitados y sugeridos por Escuela Taller N°120 del Discapacitado Intelectual , fueron designados en Expediente 6416/2017 Resolución 3394/2017.-

(**) Especificar "otros" mecanismos de selección.

(***) Especificar otros motivos de bajas

Aclaraciones: Diferencias entre Saldo 1 y Saldo 2.

VÍNCULOS LABORALES CON EL ESTADO

INFORMACIÓN AL 31 DE DICIEMBRE DE 2017

INCISO N°	DENOMINACIÓN
87	Junta Departamental de Lavalleja

CUADRO 1		VÍNCULOS CON CALIDAD DE FUNCIONARIOS PÚBLICOS					VÍNCULOS SIN CALIDAD DE FUNCIONARIOS PÚBLICOS								
UNIDAD EJECUTORA		Presupuestados	Contratos Permanentes/ Función pública	Zafrales y Eventuales	Otros Funcionarios (1)	TOTAL F. P.	Becarios	Pasantes	Arrendamiento Obra	Arrend. Obra con Org. Internac.	Arrendamiento Servicio	Arrend. de Servicio con Org. Internac.	C. a Término Ley 17.556	Otros No Funcionarios (2)	TOTAL NO F. P.
N°	DENOMINACIÓN														
002	Junta Deptal. de Lavalleja	39	5			44									0
						0									0
						0									0
						0									0
						0									0
						0									0
						0									0
						0									0
						0									0
						0									0
						0									0
						0									0
						0									0
						0									0
TOTAL		39	5	0	0	44	0	0	0	0	0	0	0	0	0

(1) En caso de utilizar esta categoría aclare a continuación a qué tipo de vínculos (**CON CALIDAD DE FUNCIONARIOS PÚBLICOS**) corresponde:

(2) En caso de utilizar esta categoría aclare a continuación a qué tipo de vínculos (**SIN CALIDAD DE FUNCIONARIOS PÚBLICOS**) corresponde:

Cantidad de funcionarios que perciben retiro incentivado al 31/12/2017 y normativa habilitante:

Cantidad de funcionarios en comisión en el Inciso (comisiones entrantes provenientes de otro Inciso):

Observaciones

VÍNCULOS LABORALES CON EL ESTADO

 INFORMACIÓN AL 31 DE DICIEMBRE DE 2017

INCISO Nº	DENOMINACIÓN
87	Junta Departamental de Lavalleja

CUADRO 2	VÍNCULOS CON CALIDAD DE FUNCIONARIOS PÚBLICOS					VÍNCULOS SIN CALIDAD DE FUNCIONARIOS PÚBLICOS									
	SEXO	Presupuestados	Contratos Permanentes/Función Púb	Zafrales y Eventuales	Otros Funcionarios	TOTAL FUNC.	Becarios	Pasantes	Arrendamiento de Obra	Arrend. Obra con Org. Internac.	Arrendamiento de Servicio	Arrend. Servicio con Org. Internac.	Contrato a Término Ley 17.556	Otros No Func.	TOTAL NO FUNC.
HOMBRES	24	3				27									0
MUJERES	15	2				17									0
TRANS						0									0
TOTAL	39	5	0		0	44	0	0	0	0	0	0	0	0	0

CUADRO 3	VÍNCULOS CON CALIDAD DE FUNCIONARIOS PÚBLICOS					VÍNCULOS SIN CALIDAD DE FUNCIONARIOS PÚBLICOS									
	DEPARTAMENTO (*)	Presupuestados	Contratos Permanentes/Función Púb	Zafrales y Eventuales	Otros Funcionarios	TOTAL F.P.	Becarios	Pasantes	Arrendamiento de Obra	Arrend. Obra con Org. Internac.	Arrendamiento de Servicio	Arrend. Servicio con Org. Internac.	Contrato a Término Ley 17.556	Otros No Func.	TOTAL NO F.P.
ARTIGAS						0									0
CANELONES						0									0
CERRO LARGO						0									0
COLONIA						0									0
DURAZNO						0									0
FLORES						0									0
FLORIDA						0									0
LAVALLEJA		39	5			44									0
MALDONADO						0									0
PAYSANDÚ						0									0
RÍO NEGRO						0									0
RIVERA						0									0
ROCHA						0									0
SALTO						0									0
SAN JOSÉ						0									0
SORIANO						0									0
TACUAREMBÓ						0									0
TREINTA Y TRES						0									0
MONTEVIDEO						0									0
EXTERIOR						0									0
ITINERANTE						0									0
Sin clasificar						0									0
TOTAL	39	5	0		0	44	0	0	0	0	0	0	0	0	0

(*) Corresponde informar el Departamento donde se llevan a cabo las tareas propias del vínculo.

Observaciones

--

VÍNCULOS LABORALES CON EL ESTADO
 INFORMACIÓN AL 31 DE DICIEMBRE DE 2017

INCISO N°	DENOMINACIÓN
87	Junta Departamental de Lavalleja

ESCALAFÓN	VÍNCULOS CON CALIDAD DE FUNCIONARIOS PÚBLICOS				TOTAL
	Presupuestados	Contratos Permanentes/Función pública	Zafrales y Eventuales	Otros Funcionarios	
A- PROFESIONAL	1	1			2
B- TÉCNICO PROFESIONAL	0				0
C- ADMINISTRATIVO	4	4			8
D- ESPECIALIZADO					0
E- OFICIOS	1				1
F- SERVICIOS AUXILIARES	2				2
G- DOCENTE DE UDELAR					0
H- DOCENTE DE A.N.E.P.					0
J- DOCENTE DE OTROS ORG.					0
K- MILITAR					0
L- POLICIAL					0
M- SERVICIOS EXTERIORES					0
N- JUDICATURA					0
P- POLÍTICO	31				31
Q- PARTICULAR CONFIANZA					0
R- RESIDUAL					0
S- PENITENCIARIO					0
OTROS (*)					0
TOTAL	39	5	0	0	44

(*) En caso de utilizar "otros" aclare a continuación a qué corresponde:

--

ALTAS Y BAJAS EN LOS ORGANISMOS DEL ESTADO
 INFORMACIÓN DEL 1° DE ENERO DE 2017 AL 31 DE DICIEMBRE DE 2017

INCISO N°	DENOMINACIÓN
87	Junta Departamental de Lavalleja

	Col. 1	Col. 2	Col. 3	Col. 4	Col. 5	Col. 6	Col. 7	Col. 8	Col. 9	Col. 10	Col. 11	Col. 12	Col. 13	Col. 14	Col. 15	Col. 16	Col. 17	Col. 18	Col. 19	Col. 20	
	Inf.Vinculos dic. 2017	Inf.Vinculos dic. 2016	SALDO 1 Inf.Vinculos 2017 - 2016	ALTAS POR MECANISMO DE SELECCIÓN							BAJAS							SALDO (Total A - Total B)	Renovaciones		
				Designación directa (*)	Sorteo	Concurso méritos y antecedentes	Concurso oposición y méritos	Sorteo y concurso	Otros (**)	Transformación (nuevos)	TOTAL A	Fallecimiento	Destitución	Renuncia/fin de contrato	Jubilación	Por todo otro motivo (***)	Transformación (extinción)			TOTAL B	
VINCULOS CON CALIDAD DE FUNCIONARIO PUBLICO																					
Presupuestados	39	41	-2								0				2				2	-2	
Contratados permanentes	5	1	4				4				4								0	4	
Zafrales y Eventuales			0								0								0	0	
Otros			0								0								0	0	
Sub Total	44	42	2	0	0	0	4	0	0	0	4	0	0	0	2	0	0	0	2	2	0
VINCULOS SIN CALIDAD DE FUNCIONARIO PUBLICO																					
Becarios			0								0								0	0	
Pasantes			0								0								0	0	
Arrendamientos de Obra			0								0								0	0	
Arrendamientos de Obra con Org. Internacional			0								0								0	0	
Arrendamientos de Servicio			0								0								0	0	
Arr. de Servicio con Org. Internacional			0								0								0	0	
Contratos a Término Ley 17.556			0								0								0	0	
Otros			0								0								0	0	
Sub Total	0	0	0	0	0	0	0	0	0	0	0	0	0	0	0	0	0	0	0	0	0
TOTAL	44	42	2	0	0	0	4	0	0	0	4	0	0	0	2	0	0	0	2	2	0

ACLARACIONES DEL ORGANISMO:

(*) Especificar normativa habilitante de designaciones directas.

(**) Especificar "otros" mecanismos de selección.

(***) Especificar otros motivos de bajas

Aclaraciones: Diferencias entre Saldo 1 y Saldo 2.

VÍNCULOS LABORALES CON EL ESTADO

INFORMACIÓN AL 31 DE DICIEMBRE DE 2017

INCISO N°	DENOMINACIÓN
88	Intendencia de Maldonado

CUADRO 1		VÍNCULOS CON CALIDAD DE FUNCIONARIOS PÚBLICOS					VÍNCULOS SIN CALIDAD DE FUNCIONARIOS PÚBLICOS								
UNIDAD EJECUTORA		Presupuestados	Contratos Permanentes/ Función pública	Zafrales y Eventuales	Otros Funcionarios (1)	TOTAL F. P.	Becarios	Pasantes	Arrendamiento Obra	Arrend. Obra con Org. Internac.	Arrendamiento Servicio	Arrend. de Servicio con Org. Internac.	C. a Término Ley 17.556	Otros No Funcionarios (2)	TOTAL NO F. P.
N°	DENOMINACIÓN														
001	Intendencia de Maldonado	1.002	804	223		2.029	72	15	8		22				117
	Municipio de Maldonado	40	35			75	2								2
	Municipio de San Carlos	152	153			305	7	1							8
	Municipio de Piríapolis	87	64			151	4								4
	Municipio de Punta del Este	10	8			18	1								1
	Municipio de Pan de Azúcar	75	63			138	3								3
	Municipio de Aiguá	59	36			95	1								1
	Municipio de Solís Grande	39	38			77	1								1
	Municipio de Garzón	13	11			24	2								2
						0									0
						0									0
TOTAL		1.477	1.212	223	0	2.912	93	16	8	0	22	0	0	0	139

(1) En caso de utilizar esta categoría aclare a continuación a qué tipo de vínculos (**CON CALIDAD DE FUNCIONARIOS PÚBLICOS**) corresponde:

(2) En caso de utilizar esta categoría aclare a continuación a qué tipo de vínculos (**SIN CALIDAD DE FUNCIONARIOS PÚBLICOS**) corresponde:

Cantidad de funcionarios que perciben retiro incentivado al 31/12/2017 y normativa habilitante:

Cantidad de funcionarios en comisión en el Inciso (comisiones entrantes provenientes de otro Inciso):

40

Observaciones

VÍNCULOS LABORALES CON EL ESTADO
INFORMACIÓN AL 31 DE DICIEMBRE DE 2017

INCISO Nº	DENOMINACIÓN
88	Intendencia de Maldonado

SEXO	VÍNCULOS CON CALIDAD DE FUNCIONARIOS PÚBLICOS					VÍNCULOS SIN CALIDAD DE FUNCIONARIOS PÚBLICOS								
	Presupuestados	Contratos Permanentes/Función Púb	Zafrales y Eventuales	Otros Funcionarios	TOTAL FUNC.	Becarios	Pasantes	Arrendamiento de Obra	Arrend. Obra con Org. Internac.	Arrendamiento de Servicio	Arrend. Servicio con Org. Internac.	Contrato a Término Ley 17.556	Otros No Func.	TOTAL NO FUNC.
HOMBRES	1.020	756	204		1.980	35	5	7		13				60
MUJERES	457	456	19		932	58	11	1		9				79
TRANS					0									0
TOTAL	1.477	1.212	223	0	2.912	93	16	8	0	22	0	0	0	139

DEPARTAMENTO (*)	VÍNCULOS CON CALIDAD DE FUNCIONARIOS PÚBLICOS					VÍNCULOS SIN CALIDAD DE FUNCIONARIOS PÚBLICOS								
	Presupuestados	Contratos Permanentes/Función Púb	Zafrales y Eventuales	Otros Funcionarios	TOTAL F.P.	Becarios	Pasantes	Arrendamiento de Obra	Arrend. Obra con Org. Internac.	Arrendamiento de Servicio	Arrend. Servicio con Org. Internac.	Contrato a Término Ley 17.556	Otros No Func.	TOTAL NO F.P.
ARTIGAS					0									0
CANELONES	2	2			4									0
CERRO LARGO					0									0
COLONIA					0									0
DURAZNO					0									0
FLORES					0									0
FLORIDA	1				1									0
LAVALLEJA	1	2			3									0
MALDONADO	1.460	1.193	223		2.876	93	16	8		22				139
PAYSANDÚ					0									0
RÍO NEGRO					0									0
RIVERA		1			1									0
ROCHA					0									0
SALTO					0									0
SAN JOSÉ					0									0
SORIANO					0									0
TACUAREMBÓ					0									0
TREINTA Y TRES		1			1									0
MONTEVIDEO	13	13			26									0
EXTERIOR					0									0
ITINERANTE					0									0
Sin clasificar					0									0
TOTAL	1.477	1.212	223	0	2.912	93	16	8	0	22	0	0	0	139

(*) Corresponde informar el Departamento donde se llevan a cabo las tareas propias del vínculo.

Observaciones

--

VÍNCULOS LABORALES CON EL ESTADO

INFORMACIÓN AL 31 DE DICIEMBRE DE 2017

INCISO N°	DENOMINACIÓN
88	Intendencia de Maldonado

ESCALAFÓN	VÍNCULOS CON CALIDAD DE FUNCIONARIOS PÚBLICOS				TOTAL
	Presupuestados	Contratos Permanentes/Función pública	Zafrales y Eventuales	Otros Funcionarios	
A- PROFESIONAL	75	97			172
B- TÉCNICO PROFESIONAL					0
C- ADMINISTRATIVO	414	199			613
D- ESPECIALIZADO	147	354	223		724
E- OFICIOS	552	407			959
F- SERVICIOS AUXILIARES	128	95			223
G- DOCENTE DE UDELAR					0
H- DOCENTE DE A.N.E.P.					0
J- DOCENTE DE OTROS ORG.	42	60			102
K- MILITAR					0
L- POLICIAL					0
M- SERVICIOS EXTERIORES					0
N- JUDICATURA					0
P- POLÍTICO	11				11
Q- PARTICULAR CONFIANZA	108				108
R- RESIDUAL					0
S- PENITENCIARIO					0
OTROS (*)					0
TOTAL	1.477	1.212	223	0	2.912

(*) En caso de utilizar "otros" aclare a continuación a qué corresponde:

--

ALTAS Y BAJAS EN LOS ORGANISMOS DEL ESTADO
INFORMACIÓN DEL 1° DE ENERO DE 2017 AL 31 DE DICIEMBRE DE 2017

INCISO N°	DENOMINACIÓN
88	Intendencia de Maldonado

	Col. 1	Col. 2	Col. 3	Col. 4	Col. 5	Col. 6	Col. 7	Col. 8	Col. 9	Col. 10	Col. 11	Col. 12	Col. 13	Col. 14	Col. 15	Col. 16	Col. 17	Col. 18	Col. 19	Col. 20	
	Inf.Vinculos dic. 2017	Inf.Vinculos dic. 2016	SALDO 1 Inf.Vinculos 2017 - 2016	ALTAS POR MECANISMO DE SELECCIÓN							BAJAS							SALDO (Total A - Total B)	Renovaciones		
				Designación directa (*)	Sorteo	Concurso méritos y antecedentes	Concurso oposición y méritos	Sorteo y concurso	Otros (**)	Transformación (nuevos)	TOTAL A	Fallecimiento	Destitución	Renuncia/fin de contrato	Jubilación	Por todo otro motivo (***)	Transformación (extinción)			TOTAL B	
VINCULOS CON CALIDAD DE FUNCIONARIO PUBLICO																					
Presupuestados	1.477	1.510	-33	5							5		3	5	31			39	-34		
Contratados permanentes	1.212	1.008	204	29		134		11		54	228		3	6	15			24	204		
Zafrales y Eventuales	223	272	-49			220					220			215			54	269	-49		
Otros			0								0							0	0		
Sub Total	2.912	2.790	122	34	0	354	0	11	0	54	453	0	6	226	46	0	54	332	121	0	
VINCULOS SIN CALIDAD DE FUNCIONARIO PUBLICO																					
Becarios	93	5	88			93					93			5				5	88		
Pasantes	16		16			16					16							0	16		
Arrendamientos de Obra	8	8	0	5							5			5				5	0		
Arrendamientos de Obra con Org. Internacional			0								0							0	0		
Arrendamientos de Servicio	22	11	11	11							11							0	11		
Arr. de Servicio con Org. Internacional			0								0							0	0		
Contratos a Término Ley 17.556			0								0							0	0		
Otros			0								0							0	0		
Sub Total	139	24	115	16	0	109	0	0	0	0	125	0	0	10	0	0	0	10	115	0	
TOTAL	3.051	2.814	237	50	0	463	0	11	0	54	578	0	6	236	46	0	54	342	236	0	

ACLARACIONES DEL ORGANISMO:

(*) Especificar normativa habilitante de designaciones directas.

Decreto 3947 – 2016 (Presupuesto). Los 5 presupuestados son cargos de confianza y Electivos

(**) Especificar "otros" mecanismos de selección.

(***) Especificar otros motivos de bajas

Aclaraciones: Diferencias entre Saldo 1 y Saldo 2.

En años anteriores se omitió informar un vínculo presupuestado con subsidio. Actualmente el cargo está ocupado.

VÍNCULOS LABORALES CON EL ESTADO

INFORMACIÓN AL 31 DE DICIEMBRE DE 2017

INCISO N°	DENOMINACIÓN
88	Junta Departamental de Maldonado

CUADRO 1		VÍNCULOS CON CALIDAD DE FUNCIONARIOS PÚBLICOS					VÍNCULOS SIN CALIDAD DE FUNCIONARIOS PÚBLICOS								
UNIDAD EJECUTORA		Presupuestados	Contratos Permanentes/ Función pública	Zafrales y Eventuales	Otros Funcionarios (1)	TOTAL F. P.	Beccarios	Pasantes	Arrendamiento Obra	Arrend. Obra con Org. Internac.	Arrendamiento Servicio	Arrend. de Servicio con Org. Internac.	C. a Término Ley 17.556	Otros No Funcionarios (2)	TOTAL NO F. P.
N°	DENOMINACIÓN														
002	Junta Deptal. de Maldonado	84	1	21		106			1						1
						0									0
						0									0
						0									0
						0									0
						0									0
						0									0
						0									0
						0									0
						0									0
						0									0
						0									0
						0									0
TOTAL		84	1	21	0	106	0	0	1	0	0	0	0	0	1

(1) En caso de utilizar esta categoría aclare a continuación a qué tipo de vínculos (**CON CALIDAD DE FUNCIONARIOS PÚBLICOS**) corresponde:

(2) En caso de utilizar esta categoría aclare a continuación a qué tipo de vínculos (**SIN CALIDAD DE FUNCIONARIOS PÚBLICOS**) corresponde:

Cantidad de funcionarios que perciben retiro incentivado al 31/12/2017 y normativa habilitante:

9 retiros incentivados por Decreto 3949/16 Junta Departamental de Maldonado

Cantidad de funcionarios en comisión en el Inciso (comisiones entrantes provenientes de otro Inciso):

Observaciones

VÍNCULOS LABORALES CON EL ESTADO
INFORMACIÓN AL 31 DE DICIEMBRE DE 2017

INCISO Nº	DENOMINACIÓN
88	Junta Departamental de Maldonado

CUADRO 2	VÍNCULOS CON CALIDAD DE FUNCIONARIOS PÚBLICOS					VÍNCULOS SIN CALIDAD DE FUNCIONARIOS PÚBLICOS									
	SEXO	Presupuestados	Contratos Permanentes/Función Púb	Zafrales y Eventuales	Otros Funcionarios	TOTAL FUNC.	Becarios	Pasantes	Arrendamiento de Obra	Arrend. Obra con Org. Internac.	Arrendamiento de Servicio	Arrend. Servicio con Org. Internac.	Contrato a Término Ley 17.556	Otros No Func.	TOTAL NO FUNC.
HOMBRES	48	1	12			61			1						1
MUJERES	36		9			45									0
TRANS						0									0
TOTAL	84	1	21	0	106	0	0	1	0	0	0	0	0	0	1

CUADRO 3	VÍNCULOS CON CALIDAD DE FUNCIONARIOS PÚBLICOS					VÍNCULOS SIN CALIDAD DE FUNCIONARIOS PÚBLICOS									
	DEPARTAMENTO (*)	Presupuestados	Contratos Permanentes/Función Púb	Zafrales y Eventuales	Otros Funcionarios	TOTAL F.P.	Becarios	Pasantes	Arrendamiento de Obra	Arrend. Obra con Org. Internac.	Arrendamiento de Servicio	Arrend. Servicio con Org. Internac.	Contrato a Término Ley 17.556	Otros No Func.	TOTAL NO F.P.
ARTIGAS						0									0
CANELONES						0									0
CERRO LARGO						0									0
COLONIA						0									0
DURAZNO						0									0
FLORES						0									0
FLORIDA						0									0
LAVALLEJA						0									0
MALDONADO	84	1	21			106			1						1
PAYSANDÚ						0									0
RÍO NEGRO						0									0
RIVERA						0									0
ROCHA						0									0
SALTO						0									0
SAN JOSÉ						0									0
SORIANO						0									0
TACUAREMBÓ						0									0
TREINTA Y TRES						0									0
MONTEVIDEO						0									0
EXTERIOR						0									0
ITINERANTE						0									0
Sin clasificar						0									0
TOTAL	84	1	21	0	106	0	0	1	0	0	0	0	0	0	1

(*) Corresponde informar el Departamento donde se llevan a cabo las tareas propias del vínculo.

Observaciones

--

VÍNCULOS LABORALES CON EL ESTADO
 INFORMACIÓN AL 31 DE DICIEMBRE DE 2017

INCISO N°	DENOMINACIÓN
88	Junta Departamental de Maldonado

ESCALAFÓN	VÍNCULOS CON CALIDAD DE FUNCIONARIOS PÚBLICOS				TOTAL
	Presupuestados	Contratos Permanentes/Función pública	Zafrales y Eventuales	Otros Funcionarios	
A- PROFESIONAL	1	1			2
B- TÉCNICO PROFESIONAL	16				16
C- ADMINISTRATIVO	24				24
D- ESPECIALIZADO					0
E- OFICIOS	5				5
F- SERVICIOS AUXILIARES	7		2		9
G- DOCENTE DE UDELAR					0
H- DOCENTE DE A.N.E.P.					0
J- DOCENTE DE OTROS ORG.					0
K- MILITAR					0
L- POLICIAL					0
M- SERVICIOS EXTERIORES					0
N- JUDICATURA					0
P- POLÍTICO	31				31
Q- PARTICULAR CONFIANZA			19		19
R- RESIDUAL					0
S- PENITENCIARIO					0
OTROS (*)					0
TOTAL	84	1	21	0	106

(*) En caso de utilizar "otros" aclare a continuación a qué corresponde:

--

ALTAS Y BAJAS EN LOS ORGANISMOS DEL ESTADO
INFORMACIÓN DEL 1° DE ENERO DE 2017 AL 31 DE DICIEMBRE DE 2017

INCISO N°	DENOMINACIÓN
88	Junta Departamental de Maldonado

	Col. 1	Col. 2	Col. 3	Col. 4	Col. 5	Col. 6	Col. 7	Col. 8	Col. 9	Col. 10	Col. 11	Col. 12	Col. 13	Col. 14	Col. 15	Col. 16	Col. 17	Col. 18	Col. 19	Col. 20	
	Inf.Vinculos dic. 2017	Inf.Vinculos dic. 2016	SALDO 1 Inf.Vinculos 2017 - 2016	ALTAS POR MECANISMO DE SELECCIÓN							BAJAS							SALDO (Total A - Total B)	Renovaciones		
				Designación directa (*)	Sorteo	Concurso méritos y antecedentes	Concurso oposición y méritos	Sorteo y concurso	Otros (**)	Transformación (nuevos)	TOTAL A	Fallecimiento	Destitución	Renuncia/fin de contrato	Jubilación	Por todo otro motivo (***)	Transformación (extinción)			TOTAL B	
VINCULOS CON CALIDAD DE FUNCIONARIO PUBLICO																					
Presupuestados	84	93	-9								0				9			9	-9		
Contratados permanentes	1	1	0								0							0	0		
Zafrales y Eventuales	21	21	0								0							0	0		
Otros			0								0							0	0		
Sub Total	106	115	-9	0	0	0	0	0	0	0	0	0	0	0	9	0	0	9	-9	0	
VINCULOS SIN CALIDAD DE FUNCIONARIO PUBLICO																					
Becarios			0								0							0	0		
Pasantes			0								0							0	0		
Arrendamientos de Obra	1	0	1	1							1							0	1		
Arrendamientos de Obra con Org. Internacional			0								0							0	0		
Arrendamientos de Servicio			0								0							0	0		
Arr. de Servicio con Org. Internacional			0								0							0	0		
Contratos a Término Ley 17.556			0								0							0	0		
Otros			0								0							0	0		
Sub Total	1	0	1	1	0	0	0	0	0	0	1	0	0	0	0	0	0	0	1	0	
TOTAL	107	115	-8	1	0	0	0	0	0	0	1	0	0	0	9	0	0	9	-8	0	

ACLARACIONES DEL ORGANISMO:

(*) Especificar normativa habilitante de designaciones directas.

Artículo 38 del TOCAF

(**) Especificar "otros" mecanismos de selección.

(***) Especificar otros motivos de bajas

Aclaraciones: Diferencias entre Saldo 1 y Saldo 2.

VÍNCULOS LABORALES CON EL ESTADO

INFORMACIÓN AL 31 DE DICIEMBRE DE 2017

INCISO N°	DENOMINACIÓN
89	Intendencia de Paysandú

CUADRO 1		VÍNCULOS CON CALIDAD DE FUNCIONARIOS PÚBLICOS					VÍNCULOS SIN CALIDAD DE FUNCIONARIOS PÚBLICOS								
UNIDAD EJECUTORA		Presupuestados	Contratos Permanentes/ Función pública	Zafrales y Eventuales	Otros Funcionarios (1)	TOTAL F. P.	Beccarios	Pasantes	Arrendamiento Obra	Arrend. Obra con Org. Internac.	Arrendamiento Servicio	Arrend. de Servicio con Org. Internac.	C. a Término Ley 17.556	Otros No Funcionarios (2)	TOTAL NO F. P.
N°	DENOMINACIÓN														
001	Intendencia de Paysandú	822	757			1.579	9		1		58			90	158
	Municipio Guichón	71	27			98					3				3
	Municipio Quebracho	30	14			44					1				1
	Municipio Porvenir	24	10			34								1	1
	Municipio Piedras Coloradas	7	5			12								2	2
	Municipio Lorenzo Geyres	11	6			17									0
	Municipio Tambores	26	13			39								1	1
	Municipio Chapicuy	10	12			22									0
						0									0
						0									0
						0									0
TOTAL		1.001	844	0	0	1.845	9	0	1	0	62	0	0	94	166

(1) En caso de utilizar esta categoría aclare a continuación a qué tipo de vínculos (**CON CALIDAD DE FUNCIONARIOS PÚBLICOS**) corresponde:

--

(2) En caso de utilizar esta categoría aclare a continuación a qué tipo de vínculos (**SIN CALIDAD DE FUNCIONARIOS PÚBLICOS**) corresponde:

Voluntariado Social (4), Eventual (7), Eventual Especial (83)

Cantidad de funcionarios que perciben retiro incentivado al 31/12/2017 y normativa habilitante:

--

Cantidad de funcionarios en comisión en el Inciso (comisiones entrantes provenientes de otro Inciso):

--

Observaciones

--

VÍNCULOS LABORALES CON EL ESTADO

 INFORMACIÓN AL 31 DE DICIEMBRE DE 2017

INCISO Nº	DENOMINACIÓN
89	Intendencia de Paysandú

SEXO	VÍNCULOS CON CALIDAD DE FUNCIONARIOS PÚBLICOS					VÍNCULOS SIN CALIDAD DE FUNCIONARIOS PÚBLICOS								
	Presupuestados	Contratos Permanentes/Función Púb	Zafrales y Eventuales	Otros Funcionarios	TOTAL FUNC.	Becarios	Pasantes	Arrendamiento de Obra	Arrend. Obra con Org. Internac.	Arrendamiento de Servicio	Arrend. Servicio con Org. Internac.	Contrato a Término Ley 17.556	Otros No Func.	TOTAL NO FUNC.
HOMBRES	630	463			1.093	4		1		24			40	69
MUJERES	371	381			752	5				38			54	97
TRANS					0									0
TOTAL	1.001	844	0	0	1.845	9	0	1	0	62	0	0	94	166

DEPARTAMENTO (*)	VÍNCULOS CON CALIDAD DE FUNCIONARIOS PÚBLICOS					VÍNCULOS SIN CALIDAD DE FUNCIONARIOS PÚBLICOS								
	Presupuestados	Contratos Permanentes/Función Púb	Zafrales y Eventuales	Otros Funcionarios	TOTAL F.P.	Becarios	Pasantes	Arrendamiento de Obra	Arrend. Obra con Org. Internac.	Arrendamiento de Servicio	Arrend. Servicio con Org. Internac.	Contrato a Término Ley 17.556	Otros No Func.	TOTAL NO F.P.
ARTIGAS					0									0
CANELONES					0									0
CERRO LARGO					0									0
COLONIA					0									0
DURAZNO					0									0
FLORES					0									0
FLORIDA					0									0
LAVALLEJA					0									0
MALDONADO					0									0
PAYSANDÚ	1.001	844			1.845	9		1		62			94	166
RÍO NEGRO					0									0
RIVERA					0									0
ROCHA					0									0
SALTO					0									0
SAN JOSÉ					0									0
SORIANO					0									0
TACUAREMBÓ					0									0
TREINTA Y TRES					0									0
MONTEVIDEO					0									0
EXTERIOR					0									0
ITINERANTE					0									0
Sin clasificar					0									0
TOTAL	1.001	844	0	0	1.845	9	0	1	0	62	0	0	94	166

(*) Corresponde informar el Departamento donde se llevan a cabo las tareas propias del vínculo.

Observaciones

--

VÍNCULOS LABORALES CON EL ESTADO
 INFORMACIÓN AL 31 DE DICIEMBRE DE 2017

INCISO N°	DENOMINACIÓN
89	Intendencia de Paysandú

ESCALAFÓN	VÍNCULOS CON CALIDAD DE FUNCIONARIOS PÚBLICOS				TOTAL
	Presupuestados	Contratos Permanentes/Función pública	Zafrales y Eventuales	Otros Funcionarios	
A- PROFESIONAL	18	34			52
B- TÉCNICO PROFESIONAL	1	10			11
C- ADMINISTRATIVO	305	118			423
D- ESPECIALIZADO	20	98			118
E- OFICIOS	306	152			458
F- SERVICIOS AUXILIARES	297	297			594
G- DOCENTE DE UDELAR					0
H- DOCENTE DE A.N.E.P.					0
J- DOCENTE DE OTROS ORG.	46	120			166
K- MILITAR					0
L- POLICIAL					0
M- SERVICIOS EXTERIORES					0
N- JUDICATURA					0
P- POLÍTICO	7				7
Q- PARTICULAR CONFIANZA	1	15			16
R- RESIDUAL					0
S- PENITENCIARIO					0
OTROS (*)					0
TOTAL	1.001	844	0	0	1.845

(*) En caso de utilizar "otros" aclare a continuación a qué corresponde:

--

ALTAS Y BAJAS EN LOS ORGANISMOS DEL ESTADO
INFORMACIÓN DEL 1° DE ENERO DE 2017 AL 31 DE DICIEMBRE DE 2017

INCISO N°	DENOMINACIÓN
89	Intendencia de Paysandú

	Col. 1	Col. 2	Col. 3	Col. 4	Col. 5	Col. 6	Col. 7	Col. 8	Col. 9	Col. 10	Col. 11	Col. 12	Col. 13	Col. 14	Col. 15	Col. 16	Col. 17	Col. 18	Col. 19	Col. 20	
	Inf.Vinculos dic. 2017	Inf.Vinculos dic. 2016	SALDO 1 Inf.Vinculos 2017 - 2016	ALTAS POR MECANISMO DE SELECCIÓN							BAJAS							SALDO (Total A - Total B)	Renovaciones		
				Designación directa (*)	Sorteo	Concurso méritos y antecedentes	Concurso oposición y méritos	Sorteo y concurso	Otros (**)	Transformación (nuevos)	TOTAL A	Fallecimiento	Destitución	Renuncia/fin de contrato	Jubilación	Por todo otro motivo (***)	Transformación (extinción)			TOTAL B	
VINCULOS CON CALIDAD DE FUNCIONARIO PUBLICO																					
Presupuestados	1.001	1.022	-21								0	1	2	3	15			21	-21		
Contratados permanentes	844	842	2	19	1	6					26	2		19	3			24	2		
Zafrales y Eventuales			0								0							0	0		
Otros			0								0							0	0		
Sub Total	1.845	1.864	-19	19	1	6	0	0	0	0	26	3	2	22	18	0	0	45	-19	0	
VINCULOS SIN CALIDAD DE FUNCIONARIO PUBLICO																					
Becarios	9	23	-14						3		3			17				17	-14		
Pasantes			0	1							1			1				1	0		
Arrendamientos de Obra	1	1	0								0							0	0		
Arrendamientos de Obra con Org. Internacional			0								0							0	0		
Arrendamientos de Servicio	62	59	3	7			2				9			6				6	3		
Arr. de Servicio con Org. Internacional			0								0							0	0		
Contratos a Término Ley 17.556			0								0							0	0		
Otros	94	95	-1	11		16			5		32			33				33	-1		
Sub Total	166	178	-12	19	0	16	2	0	8	0	45	0	0	57	0	0	0	57	-12	0	
TOTAL	2.011	2.042	-31	38	1	22	2	0	8	0	71	3	2	79	18	0	0	102	-31	0	

ACLARACIONES DEL ORGANISMO:

(*) Especificar normativa habilitante de designaciones directas.

Designaciones según potestades del Intendente (Artículo 275 de la Constitución de la República)

(**) Especificar "otros" mecanismos de selección.

Becarios: Ingreso por Marco Convenio entre IDP-CETP-UTU

Eventual: Ingreso por Marco Convenio entre IDP-INR

(***) Especificar otros motivos de bajas

Aclaraciones: Diferencias entre Saldo 1 y Saldo 2.

VÍNCULOS LABORALES CON EL ESTADO

INFORMACIÓN AL 31 DE DICIEMBRE DE 2017

INCISO N°	DENOMINACIÓN
89	Junta Departamental de Paysandú

CUADRO 1		VÍNCULOS CON CALIDAD DE FUNCIONARIOS PÚBLICOS					VÍNCULOS SIN CALIDAD DE FUNCIONARIOS PÚBLICOS								
UNIDAD EJECUTORA		Presupuestados	Contratos Permanentes/ Función pública	Zafrales y Eventuales	Otros Funcionarios (1)	TOTAL F. P.	Becarios	Pasantes	Arrendamiento Obra	Arrend. Obra con Org. Internac.	Arrendamiento Servicio	Arrend. de Servicio con Org. Internac.	C. a Término Ley 17.556	Otros No Funcionarios (2)	TOTAL NO F. P.
N°	DENOMINACIÓN														
002	Junta Deptal. de Paysandú	54	2			56			2		3				5
						0									0
						0									0
						0									0
						0									0
						0									0
						0									0
						0									0
						0									0
						0									0
						0									0
						0									0
TOTAL		54	2	0	0	56	0	0	2	0	3	0	0	0	5

(1) En caso de utilizar esta categoría aclare a continuación a qué tipo de vínculos (**CON CALIDAD DE FUNCIONARIOS PÚBLICOS**) corresponde:

(2) En caso de utilizar esta categoría aclare a continuación a qué tipo de vínculos (**SIN CALIDAD DE FUNCIONARIOS PÚBLICOS**) corresponde:

Cantidad de funcionarios que perciben retiro incentivado al 31/12/2017 y normativa habilitante:

Cantidad de funcionarios en comisión en el Inciso (comisiones entrantes provenientes de otro Inciso):

1

Observaciones

VÍNCULOS LABORALES CON EL ESTADO

 INFORMACIÓN AL 31 DE DICIEMBRE DE 2017

INCISO Nº	DENOMINACIÓN
89	Junta Departamental de Paysandú

CUADRO 2	VÍNCULOS CON CALIDAD DE FUNCIONARIOS PÚBLICOS					VÍNCULOS SIN CALIDAD DE FUNCIONARIOS PÚBLICOS									
	SEXO	Presupuestados	Contratos Permanentes/Función Púb	Zafrales y Eventuales	Otros Funcionarios	TOTAL FUNC.	Becarios	Pasantes	Arrendamiento de Obra	Arrend. Obra con Org. Internac.	Arrendamiento de Servicio	Arrend. Servicio con Org. Internac.	Contrato a Término Ley 17.556	Otros No Func.	TOTAL NO FUNC.
HOMBRES	32	1				33			1		1				2
MUJERES	22	1				23			1		2				3
TRANS						0									0
TOTAL	54	2	0	0		56	0	0	2	0	3	0	0	0	5

CUADRO 3	VÍNCULOS CON CALIDAD DE FUNCIONARIOS PÚBLICOS					VÍNCULOS SIN CALIDAD DE FUNCIONARIOS PÚBLICOS									
	DEPARTAMENTO (*)	Presupuestados	Contratos Permanentes/Función Púb	Zafrales y Eventuales	Otros Funcionarios	TOTAL F.P.	Becarios	Pasantes	Arrendamiento de Obra	Arrend. Obra con Org. Internac.	Arrendamiento de Servicio	Arrend. Servicio con Org. Internac.	Contrato a Término Ley 17.556	Otros No Func.	TOTAL NO F.P.
ARTIGAS						0									0
CANELONES						0									0
CERRO LARGO						0									0
COLONIA						0									0
DURAZNO						0									0
FLORES						0									0
FLORIDA						0									0
LAVALLEJA						0									0
MALDONADO						0									0
PAYSANDÚ	54	2				56			2		3				5
RÍO NEGRO						0									0
RIVERA						0									0
ROCHA						0									0
SALTO						0									0
SAN JOSÉ						0									0
SORIANO						0									0
TACUAREMBÓ						0									0
TREINTA Y TRES						0									0
MONTEVIDEO						0									0
EXTERIOR						0									0
ITINERANTE						0									0
Sin clasificar						0									0
TOTAL	54	2	0	0		56	0	0	2	0	3	0	0	0	5

(*) Corresponde informar el Departamento donde se llevan a cabo las tareas propias del vínculo.

Observaciones

--

VÍNCULOS LABORALES CON EL ESTADO
 INFORMACIÓN AL 31 DE DICIEMBRE DE 2017

INCISO N°	DENOMINACIÓN
89	Junta Departamental de Paysandú

ESCALAFÓN	VÍNCULOS CON CALIDAD DE FUNCIONARIOS PÚBLICOS				TOTAL
	Presupuestados	Contratos Permanentes/Función pública	Zafrales y Eventuales	Otros Funcionarios	
A- PROFESIONAL					0
B- TÉCNICO PROFESIONAL					0
C- ADMINISTRATIVO	10				10
D- ESPECIALIZADO	3	2			5
E- OFICIOS					0
F- SERVICIOS AUXILIARES	5				5
G- DOCENTE DE UDELAR					0
H- DOCENTE DE A.N.E.P.					0
J- DOCENTE DE OTROS ORG.					0
K- MILITAR					0
L- POLICIAL					0
M- SERVICIOS EXTERIORES					0
N- JUDICATURA					0
P- POLÍTICO	31				31
Q- PARTICULAR CONFIANZA	5				5
R- RESIDUAL					0
S- PENITENCIARIO					0
OTROS (*)					0
TOTAL	54	2	0	0	56

(*) En caso de utilizar "otros" aclare a continuación a qué corresponde:

--

ALTAS Y BAJAS EN LOS ORGANISMOS DEL ESTADO
INFORMACIÓN DEL 1° DE ENERO DE 2017 AL 31 DE DICIEMBRE DE 2017

INCISO N°	DENOMINACIÓN
89	Junta Departamental de Paysandú

	Col. 1	Col. 2	Col. 3	Col. 4	Col. 5	Col. 6	Col. 7	Col. 8	Col. 9	Col. 10	Col. 11	Col. 12	Col. 13	Col. 14	Col. 15	Col. 16	Col. 17	Col. 18	Col. 19	Col. 20	
	Inf.Vinculos dic. 2017	Inf.Vinculos dic. 2016	SALDO 1 Inf.Vinculos 2017 - 2016	ALTAS POR MECANISMO DE SELECCIÓN							BAJAS							SALDO (Total A - Total B)	Renovaciones		
				Designación directa (*)	Sorteo	Concurso méritos y antecedentes	Concurso oposición y méritos	Sorteo y concurso	Otros (**)	Transformación (nuevos)	TOTAL A	Fallecimiento	Destitución	Renuncia/fin de contrato	Jubilación	Por todo otro motivo (***)	Transformación (extinción)			TOTAL B	
VINCULOS CON CALIDAD DE FUNCIONARIO PUBLICO																					
Presupuestados	54	54	0							2	2			1	1			2	0		
Contratados permanentes	2	3	-1			1					1						2	2	-1		
Zafrales y Eventuales			0								0							0	0		
Otros			0								0							0	0		
Sub Total	56	57	-1	0	0	1	0	0	0	2	3	0	0	1	1	0	2	4	-1	0	
VINCULOS SIN CALIDAD DE FUNCIONARIO PUBLICO																					
Becarios			0								0							0	0		
Pasantes			0								0							0	0		
Arrendamientos de Obra	2	2	0	1							1			1				1	0		
Arrendamientos de Obra con Org. Internacional			0								0							0	0		
Arrendamientos de Servicio	3	2	1	1							1							0	1		
Arr. de Servicio con Org. Internacional			0								0							0	0		
Contratos a Término Ley 17.556			0								0							0	0		
Otros			0								0							0	0		
Sub Total	5	4	1	2	0	0	0	0	0	0	2	0	0	1	0	0	0	1	1	0	
TOTAL	61	61	0	2	0	1	0	0	0	2	5	0	0	2	1	0	2	5	0	0	

ACLARACIONES DEL ORGANISMO:

(*) Especificar normativa habilitante de designaciones directas.

Por Resolución de Presidencia No. CUARENTA Y SEIS/2017 se dispone el Arrendamiento de Servicio de un Asesor Letrado (dentro de los límites de la compra directa) previo cese de su Contrato de Arrendamiento de Obra. Por Resolución de Presidencia No. SETENTA Y CUATRO/2017 se dispuso la contratación de un Asesor Letrado (dentro de los límites de la compra directa) por Arrendamiento de Obra para informe sobre Investigación Administrativa llevada a cabo por el instructor señalado en primer término.

(**) Especificar "otros" mecanismos de selección.

(***) Especificar otros motivos de bajas

Aclaraciones: Diferencias entre Saldo 1 y Saldo 2.

VÍNCULOS LABORALES CON EL ESTADO

INFORMACIÓN AL 31 DE DICIEMBRE DE 2017

INCISO Nº	DENOMINACIÓN
90	Intendencia de Río Negro

CUADRO 1		VÍNCULOS CON CALIDAD DE FUNCIONARIOS PÚBLICOS					VÍNCULOS SIN CALIDAD DE FUNCIONARIOS PÚBLICOS								
UNIDAD EJECUTORA		Presupuestados	Contratos Permanentes/ Función pública	Zafrales y Eventuales	Otros Funcionarios (1)	TOTAL F. P.	Becarios	Pasantes	Arrendamiento Obra	Arrend. Obra con Org. Internac.	Arrendamiento Servicio	Arrend. de Servicio con Org. Internac.	C. a Término Ley 17.556	Otros No Funcionarios (2)	TOTAL NO F. P.
Nº	DENOMINACIÓN														
001	Intendencia de Río Negro	267	306	573		1.146			6		30				36
	Municipio de Young	88	127	212		427		3							3
	Municipio de Nuevo Berlín	8	22	40		70									0
	Municipio de San Javier	6	33	37		76									0
						0									0
						0									0
						0									0
						0									0
						0									0
						0									0
						0									0
TOTAL		369	488	862	0	1.719	0	3	6	0	30	0	0	0	39

(1) En caso de utilizar esta categoría aclare a continuación a qué tipo de vínculos (CON CALIDAD DE FUNCIONARIOS PÚBLICOS) corresponde:

(2) En caso de utilizar esta categoría aclare a continuación a qué tipo de vínculos (SIN CALIDAD DE FUNCIONARIOS PÚBLICOS) corresponde:

Cantidad de funcionarios que perciben retiro incentivado al 31/12/2017 y normativa habilitante:

343 (Decreto Departamental 37/011 de fecha 13 de enero de 2011 - Intendencia de Río Negro)

Cantidad de funcionarios en comisión en el Inciso (comisiones entrantes provenientes de otro Inciso):

Observaciones

Se informan 249 Jornaleros en Zafrales y Eventuales.

VÍNCULOS LABORALES CON EL ESTADO
INFORMACIÓN AL 31 DE DICIEMBRE DE 2017

INCISO Nº	DENOMINACIÓN
90	Intendencia de Río Negro

SEXO	VÍNCULOS CON CALIDAD DE FUNCIONARIOS PÚBLICOS					VÍNCULOS SIN CALIDAD DE FUNCIONARIOS PÚBLICOS								
	Presupuestados	Contratos Permanentes/Función Púb	Zafrales y Eventuales	Otros Funcionarios	TOTAL FUNC.	Becarios	Pasantes	Arrendamiento de Obra	Arrend. Obra con Org. Internac.	Arrendamiento de Servicio	Arrend. Servicio con Org. Internac.	Contrato a Término Ley 17.556	Otros No Func.	TOTAL NO FUNC.
HOMBRES	278	247	529		1.054		2	5		18				25
MUJERES	91	241	333		665		1	1		12				14
TRANS					0									0
TOTAL	369	488	862	0	1.719	0	3	6	0	30	0	0	0	39

DEPARTAMENTO (*)	VÍNCULOS CON CALIDAD DE FUNCIONARIOS PÚBLICOS					VÍNCULOS SIN CALIDAD DE FUNCIONARIOS PÚBLICOS								
	Presupuestados	Contratos Permanentes/Función Púb	Zafrales y Eventuales	Otros Funcionarios	TOTAL F.P.	Becarios	Pasantes	Arrendamiento de Obra	Arrend. Obra con Org. Internac.	Arrendamiento de Servicio	Arrend. Servicio con Org. Internac.	Contrato a Término Ley 17.556	Otros No Func.	TOTAL NO F.P.
ARTIGAS					0									0
CANELONES					0									0
CERRO LARGO					0									0
COLONIA					0									0
DURAZNO					0									0
FLORES					0									0
FLORIDA					0									0
LAVALLEJA					0									0
MALDONADO					0									0
PAYSANDÚ					0									0
RÍO NEGRO	369	488	862		1.719		3	6		30				39
RIVERA					0									0
ROCHA					0									0
SALTO					0									0
SAN JOSÉ					0									0
SORIANO					0									0
TACUAREMBÓ					0									0
TREINTA Y TRES					0									0
MONTEVIDEO					0									0
EXTERIOR					0									0
ITINERANTE					0									0
Sin clasificar					0									0
TOTAL	369	488	862	0	1.719	0	3	6	0	30	0	0	0	39

(*) Corresponde informar el Departamento donde se llevan a cabo las tareas propias del vínculo.

Observaciones

--

VÍNCULOS LABORALES CON EL ESTADO
 INFORMACIÓN AL 31 DE DICIEMBRE DE 2017

INCISO N°	DENOMINACIÓN
90	Intendencia de Río Negro

ESCALAFÓN	VÍNCULOS CON CALIDAD DE FUNCIONARIOS PÚBLICOS				TOTAL
	Presupuestados	Contratos Permanentes/Función pública	Zafrales y Eventuales	Otros Funcionarios	
A- PROFESIONAL	15	15	27		57
B- TÉCNICO PROFESIONAL					0
C- ADMINISTRATIVO	107	140	119		366
D- ESPECIALIZADO					0
E- OFICIOS	225	316	634		1.175
F- SERVICIOS AUXILIARES			71		71
G- DOCENTE DE UDELAR					0
H- DOCENTE DE A.N.E.P.					0
J- DOCENTE DE OTROS ORG.		17	11		28
K- MILITAR					0
L- POLICIAL					0
M- SERVICIOS EXTERIORES					0
N- JUDICATURA					0
P- POLÍTICO	4				4
Q- PARTICULAR CONFIANZA	18				18
R- RESIDUAL					0
S- PENITENCIARIO					0
OTROS (*)					0
TOTAL	369	488	862	0	1.719

(*) En caso de utilizar "otros" aclare a continuación a qué corresponde:

--

ALTAS Y BAJAS EN LOS ORGANISMOS DEL ESTADO
INFORMACIÓN DEL 1° DE ENERO DE 2017 AL 31 DE DICIEMBRE DE 2017

INCISO N°	DENOMINACIÓN
90	Intendencia de Río Negro

	Col. 1	Col. 2	Col. 3	Col. 4	Col. 5	Col. 6	Col. 7	Col. 8	Col. 9	Col. 10	Col. 11	Col. 12	Col. 13	Col. 14	Col. 15	Col. 16	Col. 17	Col. 18	Col. 19	Col. 20	
	Inf.Vinculos dic. 2017	Inf.Vinculos dic. 2016	SALDO 1 Inf.Vinculos 2017 - 2016	ALTAS POR MECANISMO DE SELECCIÓN							BAJAS							SALDO (Total A - Total B)	Renovaciones		
				Designación directa (*)	Sorteo	Concurso méritos y antecedentes	Concurso oposición y méritos	Sorteo y concurso	Otros (**)	Transformación (nuevos)	TOTAL A	Fallecimiento	Destitución	Renuncia/fin de contrato	Jubilación	Por todo otro motivo (***)	Transformación (extinción)			TOTAL B	
VINCULOS CON CALIDAD DE FUNCIONARIO PUBLICO																					
Presupuestados	369	399	-30						4		4	2	3	6	20			31	-27		
Contratados permanentes	488	507	-19						1		1	1	2	8	9			20	-19		
Zafrales y Eventuales	862	743	119	107	44	50	8				209	2		70	7	9		88	121		
Otros			0								0							0	0		
Sub Total	1.719	1.649	70	107	44	50	8	0	5	0	214	5	5	84	36	9	0	139	75	0	
VINCULOS SIN CALIDAD DE FUNCIONARIO PUBLICO																					
Becarios			0								0							0	0		
Pasantes	3	3	0			7					7			7				7	0		
Arrendamientos de Obra	6	3	3			4					4			1				1	3		
Arrendamientos de Obra con Org. Internacional			0								0							0	0		
Arrendamientos de Servicio	30	30	0			12					12			15				15	-3		
Arr. de Servicio con Org. Internacional			0								0							0	0		
Contratos a Término Ley 17.556			0								0							0	0		
Otros			0								0							0	0		
Sub Total	39	36	3	0	0	23	0	0	0	0	23	0	0	23	0	0	0	23	0	0	
TOTAL	1.758	1.685	73	107	44	73	8	0	5	0	237	5	5	107	36	9	0	162	75	0	

ACLARACIONES DEL ORGANISMO:

(*) Especificar normativa habilitante de designaciones directas.

107 designaciones directas se realizan de acuerdo al Art. 275 de la Constitución de la República Inciso 5.

(**) Especificar "otros" mecanismos de selección.

Elección directa: 4 alcaldes, 1 reincorporación por sentencia judicial

(***) Especificar otros motivos de bajas

Se rescindió contratos por diferentes motivos de incumplimiento

Aclaraciones: Diferencias entre Saldo 1 y Saldo 2.

No se encuentran los motivos por los que surgen estas diferencias.

VÍNCULOS LABORALES CON EL ESTADO

INFORMACIÓN AL 31 DE DICIEMBRE DE 2017

INCISO N°	DENOMINACIÓN
90	Junta Departamental de Río Negro

CUADRO 1		VÍNCULOS CON CALIDAD DE FUNCIONARIOS PÚBLICOS					VÍNCULOS SIN CALIDAD DE FUNCIONARIOS PÚBLICOS								
UNIDAD EJECUTORA		Presupuestados	Contratos Permanentes/ Función pública	Zafrales y Eventuales	Otros Funcionarios (1)	TOTAL F. P.	Becarios	Pasantes	Arrendamiento Obra	Arrend. Obra con Org. Internac.	Arrendamiento Servicio	Arrend. de Servicio con Org. Internac.	C. a Término Ley 17.556	Otros No Funcionarios (2)	TOTAL NO F. P.
N°	DENOMINACIÓN														
002	Junta Deptal. de Río Negro	48				48					1				1
						0									0
						0									0
						0									0
						0									0
						0									0
						0									0
						0									0
						0									0
						0									0
						0									0
						0									0
						0									0
TOTAL		48	0	0	0	48	0	0	0	0	1	0	0	0	1

(1) En caso de utilizar esta categoría aclare a continuación a qué tipo de vínculos (**CON CALIDAD DE FUNCIONARIOS PÚBLICOS**) corresponde:

(2) En caso de utilizar esta categoría aclare a continuación a qué tipo de vínculos (**SIN CALIDAD DE FUNCIONARIOS PÚBLICOS**) corresponde:

Cantidad de funcionarios que perciben retiro incentivado al 31/12/2017 y normativa habilitante:

6 (Art. 31 Decreto 43/06 Junta Departamental de Río Negro)

Cantidad de funcionarios en comisión en el Inciso (comisiones entrantes provenientes de otro Inciso):

1

Observaciones

VÍNCULOS LABORALES CON EL ESTADO

 INFORMACIÓN AL 31 DE DICIEMBRE DE 2017

INCISO Nº	DENOMINACIÓN
90	Junta Departamental de Río Negro

CUADRO 2	VÍNCULOS CON CALIDAD DE FUNCIONARIOS PÚBLICOS					VÍNCULOS SIN CALIDAD DE FUNCIONARIOS PÚBLICOS									
	SEXO	Presupuestados	Contratos Permanentes/Función Púb	Zafrales y Eventuales	Otros Funcionarios	TOTAL FUNC.	Becarios	Pasantes	Arrendamiento de Obra	Arrend. Obra con Org. Internac.	Arrendamiento de Servicio	Arrend. Servicio con Org. Internac.	Contrato a Término Ley 17.556	Otros No Func.	TOTAL NO FUNC.
HOMBRES	32					32					1				1
MUJERES	16					16									0
TRANS						0									0
TOTAL	48	0	0	0	0	48	0	0	0	0	1	0	0	0	1

CUADRO 3	VÍNCULOS CON CALIDAD DE FUNCIONARIOS PÚBLICOS					VÍNCULOS SIN CALIDAD DE FUNCIONARIOS PÚBLICOS									
	DEPARTAMENTO (*)	Presupuestados	Contratos Permanentes/Función Púb	Zafrales y Eventuales	Otros Funcionarios	TOTAL F.P.	Becarios	Pasantes	Arrendamiento de Obra	Arrend. Obra con Org. Internac.	Arrendamiento de Servicio	Arrend. Servicio con Org. Internac.	Contrato a Término Ley 17.556	Otros No Func.	TOTAL NO F.P.
ARTIGAS						0									0
CANELONES						0									0
CERRO LARGO						0									0
COLONIA						0									0
DURAZNO						0									0
FLORES						0									0
FLORIDA						0									0
LAVALLEJA						0									0
MALDONADO						0									0
PAYSANDÚ						0									0
RÍO NEGRO		48				48					1				1
RIVERA						0									0
ROCHA						0									0
SALTO						0									0
SAN JOSÉ						0									0
SORIANO						0									0
TACUAREMBÓ						0									0
TREINTA Y TRES						0									0
MONTEVIDEO						0									0
EXTERIOR						0									0
ITINERANTE						0									0
Sin clasificar						0									0
TOTAL	48	0	0	0	0	48	0	0	0	0	1	0	0	0	1

(*) Corresponde informar el Departamento donde se llevan a cabo las tareas propias del vínculo.

Observaciones

--

VÍNCULOS LABORALES CON EL ESTADO
 INFORMACIÓN AL 31 DE DICIEMBRE DE 2017

INCISO N°	DENOMINACIÓN
90	Junta Departamental de Río Negro

ESCALAFÓN	VÍNCULOS CON CALIDAD DE FUNCIONARIOS PÚBLICOS				TOTAL
	Presupuestados	Contratos Permanentes/Función pública	Zafrales y Eventuales	Otros Funcionarios	
A- PROFESIONAL	1				1
B- TÉCNICO PROFESIONAL					0
C- ADMINISTRATIVO	13				13
D- ESPECIALIZADO					0
E- OFICIOS					0
F- SERVICIOS AUXILIARES	3				3
G- DOCENTE DE UDELAR					0
H- DOCENTE DE A.N.E.P.					0
J- DOCENTE DE OTROS ORG.					0
K- MILITAR					0
L- POLICIAL					0
M- SERVICIOS EXTERIORES					0
N- JUDICATURA					0
P- POLÍTICO	31				31
Q- PARTICULAR CONFIANZA					0
R- RESIDUAL					0
S- PENITENCIARIO					0
OTROS (*)					0
TOTAL	48	0	0	0	48

(*) En caso de utilizar "otros" aclare a continuación a qué corresponde:

--

ALTAS Y BAJAS EN LOS ORGANISMOS DEL ESTADO
 INFORMACIÓN DEL 1° DE ENERO DE 2017 AL 31 DE DICIEMBRE DE 2017

INCISO N°	DENOMINACIÓN
90	Junta Departamental de Río Negro

	Col. 1	Col. 2	Col. 3	Col. 4	Col. 5	Col. 6	Col. 7	Col. 8	Col. 9	Col. 10	Col. 11	Col. 12	Col. 13	Col. 14	Col. 15	Col. 16	Col. 17	Col. 18	Col. 19	Col. 20	
	Inf.Vinculos dic. 2017	Inf.Vinculos dic. 2016	SALDO 1 Inf.Vinculos 2017 - 2016	ALTAS POR MECANISMO DE SELECCIÓN							BAJAS							SALDO (Total A - Total B)	Renovaciones		
				Designación directa (*)	Sorteo	Concurso méritos y antecedentes	Concurso oposición y méritos	Sorteo y concurso	Otros (**)	Transformación (nuevos)	TOTAL A	Fallecimiento	Destitución	Renuncia/fin de contrato	Jubilación	Por todo otro motivo (***)	Transformación (extinción)			TOTAL B	
VINCULOS CON CALIDAD DE FUNCIONARIO PUBLICO																					
Presupuestados	48	47	1				1				1								0	1	
Contratados permanentes			0								0								0	0	
Zafrales y Eventuales			0								0								0	0	
Otros			0								0								0	0	
Sub Total	48	47	1	0	0	0	1	0	0	0	1	0	0	0	0	0	0	0	0	1	0
VINCULOS SIN CALIDAD DE FUNCIONARIO PUBLICO																					
Becarios			0								0								0	0	
Pasantes			0								0								0	0	
Arrendamientos de Obra			0								0								0	0	
Arrendamientos de Obra con Org. Internacional			0								0								0	0	
Arrendamientos de Servicio	1		1				1				1								0	1	
Arr. de Servicio con Org. Internacional			0								0								0	0	
Contratos a Término Ley 17.556			0								0								0	0	
Otros			0								0								0	0	
Sub Total	1	0	1	0	0	0	1	0	0	0	1	0	0	0	0	0	0	0	0	1	0
TOTAL	49	47	2	0	0	0	2	0	0	0	2	0	0	0	0	0	0	0	0	2	0

ACLARACIONES DEL ORGANISMO:

(*) Especificar normativa habilitante de designaciones directas.

--

(**) Especificar "otros" mecanismos de selección.

--

(***) Especificar otros motivos de bajas

--

Aclaraciones: Diferencias entre Saldo 1 y Saldo 2.

--

VÍNCULOS LABORALES CON EL ESTADO

INFORMACIÓN AL 31 DE DICIEMBRE DE 2017

INCISO N°	DENOMINACIÓN
91	Intendencia de Rivera

CUADRO 1		VÍNCULOS CON CALIDAD DE FUNCIONARIOS PÚBLICOS					VÍNCULOS SIN CALIDAD DE FUNCIONARIOS PÚBLICOS								
UNIDAD EJECUTORA		Presupuestados	Contratos Permanentes/ Función pública	Zafrales y Eventuales	Otros Funcionarios (1)	TOTAL F. P.	Becarios	Pasantes	Arrendamiento Obra	Arrend. Obra con Org. Internac.	Arrendamiento Servicio	Arrend. de Servicio con Org. Internac.	C. a Término Ley 17.556	Otros No Funcionarios (2)	TOTAL NO F. P.
N°	DENOMINACIÓN														
001	Intendencia de Rivera	556	418			974		46			54				100
	Municipio Tranqueras	14	22			36		1			1				2
	Municipio Vichadero	13	3			16		4							4
	Municipio Minas de Corrales	10	23			33		1							1
						0									0
						0									0
						0									0
						0									0
						0									0
						0									0
						0									0
						0									0
TOTAL		593	466	0	0	1.059	0	52	0	0	55	0	0	0	107

(1) En caso de utilizar esta categoría aclare a continuación a qué tipo de vínculos (**CON** CALIDAD DE FUNCIONARIOS PÚBLICOS) corresponde:

(2) En caso de utilizar esta categoría aclare a continuación a qué tipo de vínculos (**SIN** CALIDAD DE FUNCIONARIOS PÚBLICOS) corresponde:

Cantidad de funcionarios que perciben retiro incentivado al 31/12/2017 y normativa habilitante:

175 Art 14 Ordenanza Mpal Presp 2011-2015 – Decreto 13131/16 Ordenanza 13/2016

Cantidad de funcionarios en comisión en el Inciso (comisiones entrantes provenientes de otro Inciso):

60 funcionarios en Comisión de otros Organismos.

Observaciones

VÍNCULOS LABORALES CON EL ESTADO
INFORMACIÓN AL 31 DE DICIEMBRE DE 2017

INCISO Nº	DENOMINACIÓN
91	Intendencia de Rivera

CUADRO 2	VÍNCULOS CON CALIDAD DE FUNCIONARIOS PÚBLICOS					VÍNCULOS SIN CALIDAD DE FUNCIONARIOS PÚBLICOS									
	SEXO	Presupuestados	Contratos Permanentes/Función Púb	Zafrales y Eventuales	Otros Funcionarios	TOTAL FUNC.	Becarios	Pasantes	Arrendamiento de Obra	Arrend. Obra con Org. Internac.	Arrendamiento de Servicio	Arrend. Servicio con Org. Internac.	Contrato a Término Ley 17.556	Otros No Func.	TOTAL NO FUNC.
HOMBRES	415	315			730		19			33					52
MUJERES	178	151			329		33			22					55
TRANS					0										0
TOTAL	593	466	0	0	1.059	0	52	0	0	55	0	0	0	0	107

CUADRO 3	VÍNCULOS CON CALIDAD DE FUNCIONARIOS PÚBLICOS					VÍNCULOS SIN CALIDAD DE FUNCIONARIOS PÚBLICOS									
	DEPARTAMENTO (*)	Presupuestados	Contratos Permanentes/Función Púb	Zafrales y Eventuales	Otros Funcionarios	TOTAL F.P.	Becarios	Pasantes	Arrendamiento de Obra	Arrend. Obra con Org. Internac.	Arrendamiento de Servicio	Arrend. Servicio con Org. Internac.	Contrato a Término Ley 17.556	Otros No Func.	TOTAL NO F.P.
ARTIGAS					0										0
CANELONES					0										0
CERRO LARGO					0										0
COLONIA					0										0
DURAZNO					0										0
FLORES					0										0
FLORIDA					0										0
LAVALLEJA					0										0
MALDONADO					0										0
PAYSANDÚ					0										0
RÍO NEGRO					0										0
RIVERA	584	464			1.048		47			55					102
ROCHA					0										0
SALTO					0										0
SAN JOSÉ					0										0
SORIANO					0										0
TACUAREMBÓ	1				1										0
TREINTA Y TRES					0										0
MONTEVIDEO	8	2			10		5								5
EXTERIOR					0										0
ITINERANTE					0										0
Sin clasificar					0										0
TOTAL	593	466	0	0	1.059	0	52	0	0	55	0	0	0	0	107

(*) Corresponde informar el Departamento donde se llevan a cabo las tareas propias del vínculo.

Observaciones

--

VÍNCULOS LABORALES CON EL ESTADO
 INFORMACIÓN AL 31 DE DICIEMBRE DE 2017

INCISO N°	DENOMINACIÓN
91	Intendencia de Rivera

ESCALAFÓN	VÍNCULOS CON CALIDAD DE FUNCIONARIOS PÚBLICOS				TOTAL
	Presupuestados	Contratos Permanentes/Función pública	Zafrales y Eventuales	Otros Funcionarios	
A- PROFESIONAL	16	23			39
B- TÉCNICO PROFESIONAL	11	16			27
C- ADMINISTRATIVO	239	119			358
D- ESPECIALIZADO	25	29			54
E- OFICIOS	253	227			480
F- SERVICIOS AUXILIARES	38	28			66
G- DOCENTE DE UDELAR					0
H- DOCENTE DE A.N.E.P.					0
J- DOCENTE DE OTROS ORG.					0
K- MILITAR					0
L- POLICIAL					0
M- SERVICIOS EXTERIORES					0
N- JUDICATURA					0
P- POLÍTICO	4				4
Q- PARTICULAR CONFIANZA	7				7
R- RESIDUAL					0
S- PENITENCIARIO					0
OTROS (*)		24			24
TOTAL	593	466	0	0	1.059

(*) En caso de utilizar "otros" aclare a continuación a qué corresponde:

24 Corresponde a los funcionarios del Escalafón I CAIF

ALTAS Y BAJAS EN LOS ORGANISMOS DEL ESTADO
INFORMACIÓN DEL 1° DE ENERO DE 2017 AL 31 DE DICIEMBRE DE 2017

INCISO N°	DENOMINACIÓN
91	Intendencia de Rivera

	Col. 1	Col. 2	Col. 3	Col. 4	Col. 5	Col. 6	Col. 7	Col. 8	Col. 9	Col. 10	Col. 11	Col. 12	Col. 13	Col. 14	Col. 15	Col. 16	Col. 17	Col. 18	Col. 19	Col. 20	
	Inf.Vinculos dic. 2017	Inf.Vinculos dic. 2016	SALDO 1 Inf.Vinculos 2017 - 2016	ALTAS POR MECANISMO DE SELECCIÓN							BAJAS							SALDO (Total A - Total B)	Renovaciones		
				Designación directa (*)	Sorteo	Concurso méritos y antecedentes	Concurso oposición y méritos	Sorteo y concurso	Otros (**)	Transformación (nuevos)	TOTAL A	Fallecimiento	Destitución	Renuncia/fin de contrato	Jubilación	Por todo otro motivo (***)	Transformación (extinción)			TOTAL B	
VINCULOS CON CALIDAD DE FUNCIONARIO PUBLICO																					
Presupuestados	593	680	-87								0	2			85			87	-87		
Contratados permanentes	466	397	69	63	123					16	202	1		99	11			111	91		
Zafrales y Eventuales			0								0							0	0		
Otros			0								0							0	0		
Sub Total	1.059	1.077	-18	63	123	0	0	0	0	16	202	3	0	99	96	0	0	198	4	0	
VINCULOS SIN CALIDAD DE FUNCIONARIO PUBLICO																					
Becarios			0								0							0	0		
Pasantes	52	43	9	33							33			8			16	24	9		
Arrendamientos de Obra			0								0							0	0		
Arrendamientos de Obra con Org. Internacional			0								0							0	0		
Arrendamientos de Servicio	55	46	9	9							9							0	9		
Arr. de Servicio con Org. Internacional			0								0							0	0		
Contratos a Término Ley 17.556			0								0							0	0		
Otros			0								0							0	0		
Sub Total	107	89	18	42	0	0	0	0	0	0	42	0	0	8	0	0	16	24	18	0	
TOTAL	1.166	1.166	0	105	123	0	0	0	0	16	244	3	0	107	96	0	16	222	22	0	

ACLARACIONES DEL ORGANISMO:

(*) Especificar normativa habilitante de designaciones directas.

Resolucion Intendente y Secretario Gral- facultades Conferidas por la Constitucion de la República (Artículo 275) / Ley Organica y Normas Concordantes

(**) Especificar "otros" mecanismos de selección.

(***) Especificar otros motivos de bajas

Aclaraciones: Diferencias entre Saldo 1 y Saldo 2.

LAS DIFERENCIAS SE DEBEN A QUE NO LLEGAMOS AL NUMERO CORRESPONDIENTE A BAJAS.

VÍNCULOS LABORALES CON EL ESTADO

INFORMACIÓN AL 31 DE DICIEMBRE DE 2017

INCISO N°	DENOMINACIÓN
91	Junta Departamental de Rivera

CUADRO 1		VÍNCULOS CON CALIDAD DE FUNCIONARIOS PÚBLICOS					VÍNCULOS SIN CALIDAD DE FUNCIONARIOS PÚBLICOS								
UNIDAD EJECUTORA		Presupuestados	Contratos Permanentes/ Función pública	Zafrales y Eventuales	Otros Funcionarios (1)	TOTAL F. P.	Beccarios	Pasantes	Arrendamiento Obra	Arrend. Obra con Org. Internac.	Arrendamiento Servicio	Arrend. de Servicio con Org. Internac.	C. a Término Ley 17.556	Otros No Funcionarios (2)	TOTAL NO F. P.
N°	DENOMINACIÓN														
002	Junta Departamental de Rivera	53	6			59									0
						0									0
						0									0
						0									0
						0									0
						0									0
						0									0
						0									0
						0									0
						0									0
						0									0
						0									0
						0									0
TOTAL		53	6	0	0	59	0	0	0	0	0	0	0	0	0

(1) En caso de utilizar esta categoría aclare a continuación a qué tipo de vínculos (**CON CALIDAD DE FUNCIONARIOS PÚBLICOS**) corresponde:

(2) En caso de utilizar esta categoría aclare a continuación a qué tipo de vínculos (**SIN CALIDAD DE FUNCIONARIOS PÚBLICOS**) corresponde:

Cantidad de funcionarios que perciben retiro incentivado al 31/12/2017 y normativa habilitante:

2 (Retiro incentivado Presupuesto Quinquenal 2011-2015 acta 32, 29 de diciembre de 2010 Junta Departamental)

Cantidad de funcionarios en comisión en el Inciso (comisiones entrantes provenientes de otro Inciso):

Observaciones

VÍNCULOS LABORALES CON EL ESTADO
INFORMACIÓN AL 31 DE DICIEMBRE DE 2017

INCISO Nº	DENOMINACIÓN
91	Junta Departamental de Rivera

CUADRO 2	VÍNCULOS CON CALIDAD DE FUNCIONARIOS PÚBLICOS					VÍNCULOS SIN CALIDAD DE FUNCIONARIOS PÚBLICOS									
	SEXO	Presupuestados	Contratos Permanentes/Función Púb	Zafrales y Eventuales	Otros Funcionarios	TOTAL FUNC.	Becarios	Pasantes	Arrendamiento de Obra	Arrend. Obra con Org. Internac.	Arrendamiento de Servicio	Arrend. Servicio con Org. Internac.	Contrato a Término Ley 17.556	Otros No Func.	TOTAL NO FUNC.
HOMBRES	39	3				42									0
MUJERES	14	3				17									0
TRANS						0									0
TOTAL	53	6	0	0	0	59	0	0	0	0	0	0	0	0	0

CUADRO 3	VÍNCULOS CON CALIDAD DE FUNCIONARIOS PÚBLICOS					VÍNCULOS SIN CALIDAD DE FUNCIONARIOS PÚBLICOS									
	DEPARTAMENTO (*)	Presupuestados	Contratos Permanentes/Función Púb	Zafrales y Eventuales	Otros Funcionarios	TOTAL F.P.	Becarios	Pasantes	Arrendamiento de Obra	Arrend. Obra con Org. Internac.	Arrendamiento de Servicio	Arrend. Servicio con Org. Internac.	Contrato a Término Ley 17.556	Otros No Func.	TOTAL NO F.P.
ARTIGAS						0									0
CANELONES						0									0
CERRO LARGO						0									0
COLONIA						0									0
DURAZNO						0									0
FLORES						0									0
FLORIDA						0									0
LAVALLEJA						0									0
MALDONADO						0									0
PAYSANDÚ						0									0
RÍO NEGRO						0									0
RIVERA	53	6				59									0
ROCHA						0									0
SALTO						0									0
SAN JOSÉ						0									0
SORIANO						0									0
TACUAREMBÓ						0									0
TREINTA Y TRES						0									0
MONTEVIDEO						0									0
EXTERIOR						0									0
ITINERANTE						0									0
Sin clasificar						0									0
TOTAL	53	6	0	0	0	59	0	0	0	0	0	0	0	0	0

(*) Corresponde informar el Departamento donde se llevan a cabo las tareas propias del vínculo.

Observaciones

--

VÍNCULOS LABORALES CON EL ESTADO
 INFORMACIÓN AL 31 DE DICIEMBRE DE 2017

INCISO N°	DENOMINACIÓN
91	Junta Departamental de Rivera

ESCALAFÓN	VÍNCULOS CON CALIDAD DE FUNCIONARIOS PÚBLICOS				TOTAL
	Presupuestados	Contratos Permanentes/Función pública	Zafrales y Eventuales	Otros Funcionarios	
A- PROFESIONAL	3				3
B- TÉCNICO PROFESIONAL					0
C- ADMINISTRATIVO	11	4			15
D- ESPECIALIZADO					0
E- OFICIOS					0
F- SERVICIOS AUXILIARES	7	2			9
G- DOCENTE DE UDELAR					0
H- DOCENTE DE A.N.E.P.					0
J- DOCENTE DE OTROS ORG.					0
K- MILITAR					0
L- POLICIAL					0
M- SERVICIOS EXTERIORES					0
N- JUDICATURA					0
P- POLÍTICO	31				31
Q- PARTICULAR CONFIANZA	1				1
R- RESIDUAL					0
S- PENITENCIARIO					0
OTROS (*)					0
TOTAL	53	6	0	0	59

(*) En caso de utilizar "otros" aclare a continuación a qué corresponde:

--

ALTAS Y BAJAS EN LOS ORGANISMOS DEL ESTADO
 INFORMACIÓN DEL 1° DE ENERO DE 2017 AL 31 DE DICIEMBRE DE 2017

INCISO N°	DENOMINACIÓN
91	Junta Departamental de Rivera

	Col. 1	Col. 2	Col. 3	Col. 4	Col. 5	Col. 6	Col. 7	Col. 8	Col. 9	Col. 10	Col. 11	Col. 12	Col. 13	Col. 14	Col. 15	Col. 16	Col. 17	Col. 18	Col. 19	Col. 20	
	Inf.Vinculos dic. 2017	Inf.Vinculos dic. 2016	SALDO 1 Inf.Vinculos 2017 - 2016	ALTAS POR MECANISMO DE SELECCIÓN							BAJAS							SALDO (Total A - Total B)	Renovaciones		
				Designación directa (*)	Sorteo	Concurso méritos y antecedentes	Concurso oposición y méritos	Sorteo y concurso	Otros (**)	Transformación (nuevos)	TOTAL A	Fallecimiento	Destitución	Renuncia/fin de contrato	Jubilación	Por todo otro motivo (***)	Transformación (extinción)			TOTAL B	
VINCULOS CON CALIDAD DE FUNCIONARIO PUBLICO																					
Presupuestados	53	59	-6							0					1				1	-1	
Contratados permanentes	6		6							0									0	0	
Zafrales y Eventuales			0							0									0	0	
Otros			0							0									0	0	
Sub Total	59	59	0	0	0	0	0	0	0	0	0	0	0	0	1	0	0	0	1	-1	0
VINCULOS SIN CALIDAD DE FUNCIONARIO PUBLICO																					
Becarios			0							0									0	0	
Pasantes			0							0									0	0	
Arrendamientos de Obra			0							0									0	0	
Arrendamientos de Obra con Org. Internacional			0							0									0	0	
Arrendamientos de Servicio			0							0									0	0	
Arr. de Servicio con Org. Internacional			0							0									0	0	
Contratos a Término Ley 17.556			0							0									0	0	
Otros			0							0									0	0	
Sub Total	0	0	0	0	0	0	0	0	0	0	0	0	0	0	0	0	0	0	0	0	0
TOTAL	59	59	0	0	0	0	0	0	0	0	0	0	0	0	1	0	0	0	1	-1	0

ACLARACIONES DEL ORGANISMO:

(*) Especificar normativa habilitante de designaciones directas.

--

(**) Especificar "otros" mecanismos de selección.

--

(***) Especificar otros motivos de bajas

--

Aclaraciones: Diferencias entre Saldo 1 y Saldo 2.

Para 2016 se debieron informar 60 en presupuestados, los 6 contratos permanentes informados para 2017 se incluían en presupuestados en años anteriores.

--

VÍNCULOS LABORALES CON EL ESTADO
INFORMACIÓN AL 31 DE DICIEMBRE DE 2017

INCISO Nº	DENOMINACIÓN
92	Intendencia de Rocha

SEXO	VÍNCULOS CON CALIDAD DE FUNCIONARIOS PÚBLICOS					VÍNCULOS SIN CALIDAD DE FUNCIONARIOS PÚBLICOS								
	Presupuestados	Contratos Permanentes/Función Púb	Zafrales y Eventuales	Otros Funcionarios	TOTAL FUNC.	Becarios	Pasantes	Arrendamiento de Obra	Arrend. Obra con Org. Internac.	Arrendamiento de Servicio	Arrend. Servicio con Org. Internac.	Contrato a Término Ley 17.556	Otros No Func.	TOTAL NO FUNC.
HOMBRES	281	593	258		1.132		2	1		4				7
MUJERES	154	325	86		565		1			1				2
TRANS					0									0
TOTAL	435	918	344	0	1.697	0	3	1	0	5	0	0	0	9

DEPARTAMENTO (*)	VÍNCULOS CON CALIDAD DE FUNCIONARIOS PÚBLICOS					VÍNCULOS SIN CALIDAD DE FUNCIONARIOS PÚBLICOS								
	Presupuestados	Contratos Permanentes/Función Púb	Zafrales y Eventuales	Otros Funcionarios	TOTAL F.P.	Becarios	Pasantes	Arrendamiento de Obra	Arrend. Obra con Org. Internac.	Arrendamiento de Servicio	Arrend. Servicio con Org. Internac.	Contrato a Término Ley 17.556	Otros No Func.	TOTAL NO F.P.
ARTIGAS					0									0
CANELONES					0									0
CERRO LARGO					0									0
COLONIA					0									0
DURAZNO					0									0
FLORES					0									0
FLORIDA					0									0
LAVALLEJA					0									0
MALDONADO					0									0
PAYSANDÚ					0									0
RÍO NEGRO					0									0
RIVERA					0									0
ROCHA	433	908	344		1.685		3	1		5				9
SALTO					0									0
SAN JOSÉ					0									0
SORIANO					0									0
TACUAREMBÓ					0									0
TREINTA Y TRES					0									0
MONTEVIDEO	2	10			12									0
EXTERIOR					0									0
ITINERANTE					0									0
Sin clasificar					0									0
TOTAL	435	918	344	0	1.697	0	3	1	0	5	0	0	0	9

(*) Corresponde informar el Departamento donde se llevan a cabo las tareas propias del vínculo.

Observaciones

--

VÍNCULOS LABORALES CON EL ESTADO
 INFORMACIÓN AL 31 DE DICIEMBRE DE 2017

INCISO N°	DENOMINACIÓN
92	Intendencia de Rocha

ESCALAFÓN	VÍNCULOS CON CALIDAD DE FUNCIONARIOS PÚBLICOS				TOTAL
	Presupuestados	Contratos Permanentes/Función pública	Zafrales y Eventuales	Otros Funcionarios	
A- PROFESIONAL	11	25	18		54
B- TÉCNICO PROFESIONAL					0
C- ADMINISTRATIVO	175	214	49		438
D- ESPECIALIZADO	3	24	137		164
E- OFICIOS	199	504	116		819
F- SERVICIOS AUXILIARES	25	108	13		146
G- DOCENTE DE UDELAR					0
H- DOCENTE DE A.N.E.P.					0
J- DOCENTE DE OTROS ORG.	9	43	11		63
K- MILITAR					0
L- POLICIAL					0
M- SERVICIOS EXTERIORES					0
N- JUDICATURA					0
P- POLÍTICO	5				5
Q- PARTICULAR CONFIANZA	8				8
R- RESIDUAL					0
S- PENITENCIARIO					0
OTROS (*)					0
TOTAL	435	918	344	0	1.697

(*) En caso de utilizar "otros" aclare a continuación a qué corresponde:

--

ALTAS Y BAJAS EN LOS ORGANISMOS DEL ESTADO
INFORMACIÓN DEL 1° DE ENERO DE 2017 AL 31 DE DICIEMBRE DE 2017

INCISO N°	DENOMINACIÓN
92	Intendencia de Rocha

	Col. 1	Col. 2	Col. 3	Col. 4	Col. 5	Col. 6	Col. 7	Col. 8	Col. 9	Col. 10	Col. 11	Col. 12	Col. 13	Col. 14	Col. 15	Col. 16	Col. 17	Col. 18	Col. 19	Col. 20	
	Inf.Vinculos dic. 2017	Inf.Vinculos dic. 2016	SALDO 1 Inf.Vinculos 2017 - 2016	ALTAS POR MECANISMO DE SELECCIÓN							BAJAS							SALDO (Total A - Total B)	Renovaciones		
				Designación directa (*)	Sorteo	Concurso méritos y antecedentes	Concurso oposición y méritos	Sorteo y concurso	Otros (**)	Transformación (nuevos)	TOTAL A	Fallecimiento	Destitución	Renuncia/fin de contrato	Jubilación	Por todo otro motivo (***)	Transformación (extinción)			TOTAL B	
VINCULOS CON CALIDAD DE FUNCIONARIO PUBLICO																					
Presupuestados	435	449	-14								0	2	2		10			14	-14		
Contratados permanentes	918	916	2							20	20	3	5		10			18	2		
Zafrales y Eventuales	344	359	-15		12		140	5			157			152			20	172	-15		
Otros			0								0							0	0		
Sub Total	1.697	1.724	-27	0	12	0	140	5	0	20	177	5	7	152	20	0	20	204	-27	0	
VINCULOS SIN CALIDAD DE FUNCIONARIO PUBLICO																					
Becarios			0								0							0	0		
Pasantes	3	5	-2								0			2				2	-2		
Arrendamientos de Obra	1		1			1					1							0	1		
Arrendamientos de Obra con Org. Internacional			0								0							0	0		
Arrendamientos de Servicio	5	8	-3								0			3				3	-3		
Arr. de Servicio con Org. Internacional			0								0							0	0		
Contratos a Término Ley 17.556			0								0							0	0		
Otros			0								0							0	0		
Sub Total	9	13	-4	0	0	1	0	0	0	0	1	0	0	5	0	0	0	5	-4	0	
TOTAL	1.706	1.737	-31	0	12	1	140	5	0	20	178	5	7	157	20	0	20	209	-31	0	

ACLARACIONES DEL ORGANISMO:

(*) Especificar normativa habilitante de designaciones directas.

--

(**) Especificar "otros" mecanismos de selección.

--

(***) Especificar otros motivos de bajas

--

Aclaraciones: Diferencias entre Saldo 1 y Saldo 2.

--

VÍNCULOS LABORALES CON EL ESTADO

 INFORMACIÓN AL 31 DE DICIEMBRE DE 2017

INCISO Nº	DENOMINACIÓN
92	Junta Departamental de Rocha

CUADRO 2	VÍNCULOS CON CALIDAD DE FUNCIONARIOS PÚBLICOS					VÍNCULOS SIN CALIDAD DE FUNCIONARIOS PÚBLICOS									
	SEXO	Presupuestados	Contratos Permanentes/Función Púb	Zafrales y Eventuales	Otros Funcionarios	TOTAL FUNC.	Becarios	Pasantes	Arrendamiento de Obra	Arrend. Obra con Org. Internac.	Arrendamiento de Servicio	Arrend. Servicio con Org. Internac.	Contrato a Término Ley 17.556	Otros No Func.	TOTAL NO FUNC.
HOMBRES	25					25									0
MUJERES	18					18									0
TRANS						0									0
TOTAL	43	0	0	0	0	43	0	0	0	0	0	0	0	0	0

CUADRO 3	VÍNCULOS CON CALIDAD DE FUNCIONARIOS PÚBLICOS					VÍNCULOS SIN CALIDAD DE FUNCIONARIOS PÚBLICOS									
	DEPARTAMENTO (*)	Presupuestados	Contratos Permanentes/Función Púb	Zafrales y Eventuales	Otros Funcionarios	TOTAL F.P.	Becarios	Pasantes	Arrendamiento de Obra	Arrend. Obra con Org. Internac.	Arrendamiento de Servicio	Arrend. Servicio con Org. Internac.	Contrato a Término Ley 17.556	Otros No Func.	TOTAL NO F.P.
ARTIGAS						0									0
CANELONES						0									0
CERRO LARGO						0									0
COLONIA						0									0
DURAZNO						0									0
FLORES						0									0
FLORIDA						0									0
LAVALLEJA						0									0
MALDONADO						0									0
PAYSANDÚ						0									0
RÍO NEGRO						0									0
RIVERA						0									0
ROCHA	43					43									0
SALTO						0									0
SAN JOSÉ						0									0
SORIANO						0									0
TACUAREMBÓ						0									0
TREINTA Y TRES						0									0
MONTEVIDEO						0									0
EXTERIOR						0									0
ITINERANTE						0									0
Sin clasificar						0									0
TOTAL	43	0	0	0	0	43	0	0	0	0	0	0	0	0	0

(*) Corresponde informar el Departamento donde se llevan a cabo las tareas propias del vínculo.

Observaciones

--

VÍNCULOS LABORALES CON EL ESTADO
 INFORMACIÓN AL 31 DE DICIEMBRE DE 2017

INCISO Nº	DENOMINACIÓN
92	Junta Departamental de Rocha

ESCALAFÓN	VÍNCULOS CON CALIDAD DE FUNCIONARIOS PÚBLICOS				TOTAL
	Presupuestados	Contratos Permanentes/Función pública	Zafrales y Eventuales	Otros Funcionarios	
A- PROFESIONAL	2				2
B- TÉCNICO PROFESIONAL					0
C- ADMINISTRATIVO	6				6
D- ESPECIALIZADO	1				1
E- OFICIOS					0
F- SERVICIOS AUXILIARES	3				3
G- DOCENTE DE UDELAR					0
H- DOCENTE DE A.N.E.P.					0
J- DOCENTE DE OTROS ORG.					0
K- MILITAR					0
L- POLICIAL					0
M- SERVICIOS EXTERIORES					0
N- JUDICATURA					0
P- POLÍTICO	31				31
Q- PARTICULAR CONFIANZA					0
R- RESIDUAL					0
S- PENITENCIARIO					0
OTROS (*)					0
TOTAL	43	0	0	0	43

(*) En caso de utilizar "otros" aclare a continuación a qué corresponde:

--

ALTAS Y BAJAS EN LOS ORGANISMOS DEL ESTADO
INFORMACIÓN DEL 1° DE ENERO DE 2017 AL 31 DE DICIEMBRE DE 2017

INCISO N°	DENOMINACIÓN
92	Junta Departamental de Rocha

	Col. 1	Col. 2	Col. 3	Col. 4	Col. 5	Col. 6	Col. 7	Col. 8	Col. 9	Col. 10	Col. 11	Col. 12	Col. 13	Col. 14	Col. 15	Col. 16	Col. 17	Col. 18	Col. 19	Col. 20	
	Inf.Vinculos dic. 2017	Inf.Vinculos dic. 2016	SALDO 1 Inf.Vinculos 2017 - 2016	ALTAS POR MECANISMO DE SELECCIÓN							BAJAS							SALDO (Total A - Total B)	Renovaciones		
				Designación directa (*)	Sorteo	Concurso méritos y antecedentes	Concurso oposición y méritos	Sorteo y concurso	Otros (**)	Transformación (nuevos)	TOTAL A	Fallecimiento	Destitución	Renuncia/fin de contrato	Jubilación	Por todo otro motivo (***)	Transformación (extinción)			TOTAL B	
VINCULOS CON CALIDAD DE FUNCIONARIO PUBLICO																					
Presupuestados	43	44	-1								0				1			1	-1		
Contratados permanentes			0								0							0	0		
Zafrales y Eventuales			0								0							0	0		
Otros			0								0							0	0		
Sub Total	43	44	-1	0	0	0	0	0	0	0	0	0	0	0	1	0	0	1	-1	0	
VINCULOS SIN CALIDAD DE FUNCIONARIO PUBLICO																					
Becarios			0								0							0	0		
Pasantes			0								0							0	0		
Arrendamientos de Obra			0								0							0	0		
Arrendamientos de Obra con Org. Internacional			0								0							0	0		
Arrendamientos de Servicio			0								0							0	0		
Arr. de Servicio con Org. Internacional			0								0							0	0		
Contratos a Término Ley 17.556			0								0							0	0		
Otros			0								0							0	0		
Sub Total	0	0	0	0	0	0	0	0	0	0	0	0	0	0	0	0	0	0	0	0	
TOTAL	43	44	-1	0	0	0	0	0	0	0	0	0	0	0	1	0	0	1	-1	0	

ACLARACIONES DEL ORGANISMO:

(*) Especificar normativa habilitante de designaciones directas.

--

(**) Especificar "otros" mecanismos de selección.

--

(***) Especificar otros motivos de bajas

--

Aclaraciones: Diferencias entre Saldo 1 y Saldo 2.

--

VÍNCULOS LABORALES CON EL ESTADO
INFORMACIÓN AL 31 DE DICIEMBRE DE 2017

INCISO Nº	DENOMINACIÓN
93	Intendencia de Salto

CUADRO 2	VÍNCULOS CON CALIDAD DE FUNCIONARIOS PÚBLICOS					VÍNCULOS SIN CALIDAD DE FUNCIONARIOS PÚBLICOS									
	SEXO	Presupuestados	Contratos Permanentes/Función Púb	Zafrales y Eventuales	Otros Funcionarios	TOTAL FUNC.	Becarios	Pasantes	Arrendamiento de Obra	Arrend. Obra con Org. Internac.	Arrendamiento de Servicio	Arrend. Servicio con Org. Internac.	Contrato a Término Ley 17.556	Otros No Func.	TOTAL NO FUNC.
HOMBRES	639	541	258			1.438		3						9	12
MUJERES	166	129	82			377								13	13
TRANS						0									0
TOTAL	805	670	340	0		1.815	0	3	0	0	0	0	0	22	25

CUADRO 3	VÍNCULOS CON CALIDAD DE FUNCIONARIOS PÚBLICOS					VÍNCULOS SIN CALIDAD DE FUNCIONARIOS PÚBLICOS									
	DEPARTAMENTO (*)	Presupuestados	Contratos Permanentes/Función Púb	Zafrales y Eventuales	Otros Funcionarios	TOTAL F.P.	Becarios	Pasantes	Arrendamiento de Obra	Arrend. Obra con Org. Internac.	Arrendamiento de Servicio	Arrend. Servicio con Org. Internac.	Contrato a Término Ley 17.556	Otros No Func.	TOTAL NO F.P.
ARTIGAS						0									0
CANELONES						0									0
CERRO LARGO						0									0
COLONIA						0									0
DURAZNO						0									0
FLORES						0									0
FLORIDA						0									0
LAVALLEJA						0									0
MALDONADO						0									0
PAYSANDÚ						0									0
RÍO NEGRO						0									0
RIVERA						0									0
ROCHA						0									0
SALTO		805	669	336		1.810		3						22	25
SAN JOSÉ						0									0
SORIANO						0									0
TACUAREMBÓ						0									0
TREINTA Y TRES						0									0
MONTEVIDEO			1	4		5									0
EXTERIOR						0									0
ITINERANTE						0									0
Sin clasificar						0									0
TOTAL	805	670	340	0		1.815	0	3	0	0	0	0	0	22	25

(*) Corresponde informar el Departamento donde se llevan a cabo las tareas propias del vínculo.

Observaciones

--

VÍNCULOS LABORALES CON EL ESTADO
INFORMACIÓN AL 31 DE DICIEMBRE DE 2017

INCISO N°	DENOMINACIÓN
93	Intendencia de Salto

ESCALAFÓN	VÍNCULOS CON CALIDAD DE FUNCIONARIOS PÚBLICOS				TOTAL
	Presupuestados	Contratos Permanentes/Función pública	Zafrales y Eventuales	Otros Funcionarios	
A- PROFESIONAL					0
B- TÉCNICO PROFESIONAL	29	7	17		53
C- ADMINISTRATIVO	249	162	70		481
D- ESPECIALIZADO	20	16	71		107
E- OFICIOS	410	383	135		928
F- SERVICIOS AUXILIARES	64	86	33		183
G- DOCENTE DE UDELAR					0
H- DOCENTE DE A.N.E.P.					0
J- DOCENTE DE OTROS ORG.	8	16	13		37
K- MILITAR					0
L- POLICIAL					0
M- SERVICIOS EXTERIORES					0
N- JUDICATURA					0
P- POLÍTICO	10				10
Q- PARTICULAR CONFIANZA	15		1		16
R- RESIDUAL					0
S- PENITENCIARIO					0
OTROS (*)					0
TOTAL	805	670	340	0	1.815

(*) En caso de utilizar "otros" aclare a continuación a qué corresponde:

--

ALTAS Y BAJAS EN LOS ORGANISMOS DEL ESTADO
INFORMACIÓN DEL 1° DE ENERO DE 2017 AL 31 DE DICIEMBRE DE 2017

INCISO N°	DENOMINACIÓN
93	Intendencia de Salto

	Col. 1	Col. 2	Col. 3	Col. 4	Col. 5	Col. 6	Col. 7	Col. 8	Col. 9	Col. 10	Col. 11	Col. 12	Col. 13	Col. 14	Col. 15	Col. 16	Col. 17	Col. 18	Col. 19	Col. 20	
	Inf.Vinculos dic. 2017	Inf.Vinculos dic. 2016	SALDO 1 Inf.Vinculos 2017 - 2016	ALTAS POR MECANISMO DE SELECCIÓN							BAJAS							SALDO (Total A - Total B)	Renovaciones		
				Designación directa (*)	Sorteo	Concurso méritos y antecedentes	Concurso oposición y méritos	Sorteo y concurso	Otros (**)	Transformación (nuevos)	TOTAL A	Fallecimiento	Destitución	Renuncia/fin de contrato	Jubilación	Por todo otro motivo (***)	Transformación (extinción)			TOTAL B	
VINCULOS CON CALIDAD DE FUNCIONARIO PUBLICO																					
Presupuestados	805	868	-63							0	1	1		60	1			63	-63		
Contratados permanentes	670	761	-91						45	45	4	2	5	11				22	23		
Zafrales y Eventuales	340	181	159	51	31	28	186	22		318			114				45	159	159		
Otros			0							0								0	0		
Sub Total	1.815	1.810	5	51	31	28	186	22	0	45	363	5	3	119	71	1	45	244	119	0	
VINCULOS SIN CALIDAD DE FUNCIONARIO PUBLICO																					
Becarios			0							0								0	0		
Pasantes	3	3	0	4						4			4					4	0		
Arrendamientos de Obra			0							0								0	0		
Arrendamientos de Obra con Org. Internacional			0							0								0	0		
Arrendamientos de Servicio			0							0								0	0		
Arr. de Servicio con Org. Internacional			0							0								0	0		
Contratos a Término Ley 17.556			0							0								0	0		
Otros	22		22						22	22								0	22		
Sub Total	25	3	22	4	0	0	0	0	22	26	0	0	4	0	0	0	0	4	22	0	
TOTAL	1.840	1.813	27	55	31	28	186	22	22	45	389	5	3	123	71	1	45	248	141	0	

ACLARACIONES DEL ORGANISMO:

(*) Especificar normativa habilitante de designaciones directas.

Según potestades del Intendente por Artículo 275 de la Constitución de la República.

(**) Especificar "otros" mecanismos de selección.

Los 22 funcionarios que se encuentran en "Otros No Funcionarios" son contratos de voluntariado social.

(***) Especificar otros motivos de bajas

Cambio de vínculo funcional

Aclaraciones: Diferencias entre Saldo 1 y Saldo 2.

En lo informado en el Año 2016 se padeció un error, habiéndose informado 110 funcionarios como contratados permanentes, cuando en realidad eran zafrales o eventuales. Por tanto, para 2016 se debieron informar 651 Contratados Permanentes, 291 zafrales y eventuales. Hay una diferencia de cuatro bajas que no se encuentran

VÍNCULOS LABORALES CON EL ESTADO

INFORMACIÓN AL 31 DE DICIEMBRE DE 2017

INCISO N°	DENOMINACIÓN
93	Junta Departamental de Soriano

CUADRO 1		VÍNCULOS CON CALIDAD DE FUNCIONARIOS PÚBLICOS					VÍNCULOS SIN CALIDAD DE FUNCIONARIOS PÚBLICOS								
UNIDAD EJECUTORA		Presupuestados	Contratos Permanentes/ Función pública	Zafrales y Eventuales	Otros Funcionarios (1)	TOTAL F. P.	Becarios	Pasantes	Arrendamiento Obra	Arrend. Obra con Org. Internac.	Arrendamiento Servicio	Arrend. de Servicio con Org. Internac.	C. a Término Ley 17.556	Otros No Funcionarios (2)	TOTAL NO F. P.
N°	DENOMINACIÓN														
002	Junta Departamental de Salto	81	8			89									0
						0									0
						0									0
						0									0
						0									0
						0									0
						0									0
						0									0
						0									0
						0									0
						0									0
						0									0
						0									0
TOTAL		81	8	0	0	89	0	0	0	0	0	0	0	0	0

(1) En caso de utilizar esta categoría aclare a continuación a qué tipo de vínculos (**CON CALIDAD DE FUNCIONARIOS PÚBLICOS**) corresponde:

(2) En caso de utilizar esta categoría aclare a continuación a qué tipo de vínculos (**SIN CALIDAD DE FUNCIONARIOS PÚBLICOS**) corresponde:

Cantidad de funcionarios que perciben retiro incentivado al 31/12/2017 y normativa habilitante:

Cantidad de funcionarios en comisión en el Inciso (comisiones entrantes provenientes de otro Inciso):

Observaciones

VÍNCULOS LABORALES CON EL ESTADO

 INFORMACIÓN AL 31 DE DICIEMBRE DE 2017

INCISO Nº	DENOMINACIÓN
93	Junta Departamental de Salto

CUADRO 2	VÍNCULOS CON CALIDAD DE FUNCIONARIOS PÚBLICOS					VÍNCULOS SIN CALIDAD DE FUNCIONARIOS PÚBLICOS									
	SEXO	Presupuestados	Contratos Permanentes/Función Púb	Zafrales y Eventuales	Otros Funcionarios	TOTAL FUNC.	Becarios	Pasantes	Arrendamiento de Obra	Arrend. Obra con Org. Internac.	Arrendamiento de Servicio	Arrend. Servicio con Org. Internac.	Contrato a Término Ley 17.556	Otros No Func.	TOTAL NO FUNC.
HOMBRES	37	3				40									0
MUJERES	44	5				49									0
TRANS						0									0
TOTAL	81	8	0	0	0	89	0	0	0	0	0	0	0	0	0

CUADRO 3	VÍNCULOS CON CALIDAD DE FUNCIONARIOS PÚBLICOS					VÍNCULOS SIN CALIDAD DE FUNCIONARIOS PÚBLICOS									
	DEPARTAMENTO (*)	Presupuestados	Contratos Permanentes/Función Púb	Zafrales y Eventuales	Otros Funcionarios	TOTAL F.P.	Becarios	Pasantes	Arrendamiento de Obra	Arrend. Obra con Org. Internac.	Arrendamiento de Servicio	Arrend. Servicio con Org. Internac.	Contrato a Término Ley 17.556	Otros No Func.	TOTAL NO F.P.
ARTIGAS						0									0
CANELONES						0									0
CERRO LARGO						0									0
COLONIA						0									0
DURAZNO						0									0
FLORES						0									0
FLORIDA						0									0
LAVALLEJA						0									0
MALDONADO						0									0
PAYSANDÚ						0									0
RÍO NEGRO						0									0
RIVERA						0									0
ROCHA						0									0
SALTO		81	8			89									0
SAN JOSÉ						0									0
SORIANO						0									0
TACUAREMBÓ						0									0
TREINTA Y TRES						0									0
MONTEVIDEO						0									0
EXTERIOR						0									0
ITINERANTE						0									0
Sin clasificar						0									0
TOTAL	81	8	0	0	0	89	0	0	0	0	0	0	0	0	0

(*) Corresponde informar el Departamento donde se llevan a cabo las tareas propias del vínculo.

Observaciones

--

VÍNCULOS LABORALES CON EL ESTADO
 INFORMACIÓN AL 31 DE DICIEMBRE DE 2017

INCISO N°	DENOMINACIÓN
93	Junta Departamental de Salto

ESCALAFÓN	VÍNCULOS CON CALIDAD DE FUNCIONARIOS PÚBLICOS				TOTAL
	Presupuestados	Contratos Permanentes/Función pública	Zafrales y Eventuales	Otros Funcionarios	
A- PROFESIONAL					0
B- TÉCNICO PROFESIONAL					0
C- ADMINISTRATIVO	7	4			11
D- ESPECIALIZADO	5				5
E- OFICIOS					0
F- SERVICIOS AUXILIARES	5	4			9
G- DOCENTE DE UDELAR					0
H- DOCENTE DE A.N.E.P.					0
J- DOCENTE DE OTROS ORG.					0
K- MILITAR					0
L- POLICIAL					0
M- SERVICIOS EXTERIORES					0
N- JUDICATURA					0
P- POLÍTICO	31				31
Q- PARTICULAR CONFIANZA	33				33
R- RESIDUAL					0
S- PENITENCIARIO					0
OTROS (*)					0
TOTAL	81	8	0	0	89

(*) En caso de utilizar "otros" aclare a continuación a qué corresponde:

--

ALTAS Y BAJAS EN LOS ORGANISMOS DEL ESTADO
INFORMACIÓN DEL 1° DE ENERO DE 2017 AL 31 DE DICIEMBRE DE 2017

INCISO N°	DENOMINACIÓN
93	Junta Departamental de Salto

	Col. 1	Col. 2	Col. 3	Col. 4	Col. 5	Col. 6	Col. 7	Col. 8	Col. 9	Col. 10	Col. 11	Col. 12	Col. 13	Col. 14	Col. 15	Col. 16	Col. 17	Col. 18	Col. 19	Col. 20	
	Inf.Vinculos dic. 2017	Inf.Vinculos dic. 2016	SALDO 1 Inf.Vinculos 2017 - 2016	ALTAS POR MECANISMO DE SELECCIÓN							BAJAS							SALDO (Total A - Total B)	Renovaciones		
				Designación directa (*)	Sorteo	Concurso méritos y antecedentes	Concurso oposición y méritos	Sorteo y concurso	Otros (**)	Transformación (nuevos)	TOTAL A	Fallecimiento	Destitución	Renuncia/fin de contrato	Jubilación	Por todo otro motivo (***)	Transformación (extinción)			TOTAL B	
VINCULOS CON CALIDAD DE FUNCIONARIO PUBLICO																					
Presupuestados	81	81	0	4							4					4		4	0		
Contratados permanentes	8	8	0								0							0	0		
Zafrales y Eventuales			0								0							0	0		
Otros			0								0							0	0		
Sub Total	89	89	0	4	0	0	0	0	0	0	4	0	0	0	0	4	0	4	0	0	
VINCULOS SIN CALIDAD DE FUNCIONARIO PUBLICO																					
Becarios			0								0							0	0		
Pasantes			0								0							0	0		
Arrendamientos de Obra			0								0							0	0		
Arrendamientos de Obra con Org. Internacional			0								0							0	0		
Arrendamientos de Servicio			0								0							0	0		
Arr. de Servicio con Org. Internacional			0								0							0	0		
Contratos a Término Ley 17.556			0								0							0	0		
Otros			0								0							0	0		
Sub Total	0	0	0	0	0	0	0	0	0	0	0	0	0	0	0	0	0	0	0	0	
TOTAL	89	89	0	4	0	0	0	0	0	0	4	0	0	0	0	4	0	4	0	0	

ACLARACIONES DEL ORGANISMO:

(*) Especificar normativa habilitante de designaciones directas.

Art. 15 del Decreto No. 6.906/2016, Presupuesto de la Junta Departamental.

(**) Especificar "otros" mecanismos de selección.

(***) Especificar otros motivos de bajas

El motivo de la baja, es que cada Edil puede prescindir de su secretario cuando lo considere y nombrar su sustituto.

Aclaraciones: Diferencias entre Saldo 1 y Saldo 2.

VÍNCULOS LABORALES CON EL ESTADO
INFORMACIÓN AL 31 DE DICIEMBRE DE 2017

INCISO Nº	DENOMINACIÓN
94	Intendencia de San José

SEXO	VÍNCULOS CON CALIDAD DE FUNCIONARIOS PÚBLICOS					VÍNCULOS SIN CALIDAD DE FUNCIONARIOS PÚBLICOS								
	Presupuestados	Contratos Permanentes/Función Púb	Zafrales y Eventuales	Otros Funcionarios	TOTAL FUNC.	Becarios	Pasantes	Arrendamiento de Obra	Arrend. Obra con Org. Internac.	Arrendamiento de Servicio	Arrend. Servicio con Org. Internac.	Contrato a Término Ley 17.556	Otros No Func.	TOTAL NO FUNC.
HOMBRES	288	173	75		536	3	6							9
MUJERES	145	143	7		295	3	13							16
TRANS					0									0
TOTAL	433	316	82	0	831	6	19	0	0	0	0	0	0	25

DEPARTAMENTO (*)	VÍNCULOS CON CALIDAD DE FUNCIONARIOS PÚBLICOS					VÍNCULOS SIN CALIDAD DE FUNCIONARIOS PÚBLICOS								
	Presupuestados	Contratos Permanentes/Función Púb	Zafrales y Eventuales	Otros Funcionarios	TOTAL F.P.	Becarios	Pasantes	Arrendamiento de Obra	Arrend. Obra con Org. Internac.	Arrendamiento de Servicio	Arrend. Servicio con Org. Internac.	Contrato a Término Ley 17.556	Otros No Func.	TOTAL NO F.P.
ARTIGAS					0									0
CANELONES					0									0
CERRO LARGO					0									0
COLONIA					0									0
DURAZNO					0									0
FLORES					0									0
FLORIDA					0									0
LAVALLEJA					0									0
MALDONADO					0									0
PAYSANDÚ					0									0
RÍO NEGRO					0									0
RIVERA					0									0
ROCHA					0									0
SALTO					0									0
SAN JOSÉ	431	315	82		828	6	19							25
SORIANO					0									0
TACUAREMBÓ					0									0
TREINTA Y TRES					0									0
MONTEVIDEO	2	1			3									0
EXTERIOR					0									0
ITINERANTE					0									0
Sin clasificar					0									0
TOTAL	433	316	82	0	831	6	19	0	0	0	0	0	0	25

(*) Corresponde informar el Departamento donde se llevan a cabo las tareas propias del vínculo.

Observaciones

--

VÍNCULOS LABORALES CON EL ESTADO
 INFORMACIÓN AL 31 DE DICIEMBRE DE 2017

INCISO N°	DENOMINACIÓN
94	Intendencia de San José

ESCALAFÓN	VÍNCULOS CON CALIDAD DE FUNCIONARIOS PÚBLICOS				TOTAL
	Presupuestados	Contratos Permanentes/Función pública	Zafrales y Eventuales	Otros Funcionarios	
A- PROFESIONAL	23	9			32
B- TÉCNICO PROFESIONAL					0
C- ADMINISTRATIVO	127	107	1		235
D- ESPECIALIZADO	33	23	20		76
E- OFICIOS	105	63	2		170
F- SERVICIOS AUXILIARES	121	102	58		281
G- DOCENTE DE UDELAR					0
H- DOCENTE DE A.N.E.P.					0
J- DOCENTE DE OTROS ORG.	18	12	1		31
K- MILITAR					0
L- POLICIAL					0
M- SERVICIOS EXTERIORES					0
N- JUDICATURA					0
P- POLÍTICO	5				5
Q- PARTICULAR CONFIANZA	1				1
R- RESIDUAL					0
S- PENITENCIARIO					0
OTROS (*)					0
TOTAL	433	316	82	0	831

(*) En caso de utilizar "otros" aclare a continuación a qué corresponde:

--

ALTAS Y BAJAS EN LOS ORGANISMOS DEL ESTADO
INFORMACIÓN DEL 1° DE ENERO DE 2017 AL 31 DE DICIEMBRE DE 2017

INCISO N°	DENOMINACIÓN
94	Intendencia de San José

	Col. 1	Col. 2	Col. 3	Col. 4	Col. 5	Col. 6	Col. 7	Col. 8	Col. 9	Col. 10	Col. 11	Col. 12	Col. 13	Col. 14	Col. 15	Col. 16	Col. 17	Col. 18	Col. 19	Col. 20	
	Inf.Vinculos dic. 2017	Inf.Vinculos dic. 2016	SALDO 1 Inf.Vinculos 2017 - 2016	ALTAS POR MECANISMO DE SELECCIÓN							BAJAS							SALDO (Total A - Total B)	Renovaciones		
				Designación directa (*)	Sorteo	Concurso méritos y antecedentes	Concurso oposición y méritos	Sorteo y concurso	Otros (**)	Transformación (nuevos)	TOTAL A	Fallecimiento	Destitución	Renuncia/fin de contrato	Jubilación	Por todo otro motivo (***)	Transformación (extinción)			TOTAL B	
VINCULOS CON CALIDAD DE FUNCIONARIO PUBLICO																					
Presupuestados	433	418	15	2		23				20	45	2			15			17	28		
Contratados permanentes	316	282	34	4		30	6	2	12	18	72	1		3	2		20	26	46		
Zafrales y Eventuales	82	68	14				22		26		48			9			15	24	24		
Otros			0								0							0	0		
Sub Total	831	768	63	6	0	53	28	2	38	38	165	3	0	12	17	0	35	67	98	0	
VINCULOS SIN CALIDAD DE FUNCIONARIO PUBLICO																					
Becarios	6	8	-2								0			1				1	-1		
Pasantes	19	19	0			9					9			6			3	9	0		
Arrendamientos de Obra			0								0							0	0		
Arrendamientos de Obra con Org. Internacional			0								0							0	0		
Arrendamientos de Servicio			0								0							0	0		
Arr. de Servicio con Org. Internacional			0								0							0	0		
Contratos a Término Ley 17.556			0								0							0	0		
Otros		2	-2								0							0	0		
Sub Total	25	29	-4	0	0	9	0	0	0	0	9	0	0	7	0	0	3	10	-1	0	
TOTAL	856	797	59	6	0	62	28	2	38	38	174	3	0	19	17	0	38	77	97	0	

ACLARACIONES DEL ORGANISMO:

(*) Especificar normativa habilitante de designaciones directas.

Artículo 275 de la Constitución de la República. 2 presupuestados (escalafón C) y 4 Contratados Permanentes (escalafón A).

(**) Especificar "otros" mecanismos de selección.

22 contratados: 12 corresponden a 1 por llamado a aspirantes y 11 por lista de aspirantes. 26 zafrales corresponden por lista de aspirantes.

(***) Especificar otros motivos de bajas

Aclaraciones: Diferencias entre Saldo 1 y Saldo 2.

Se encontró errores sobre las cantidades en los tipos de vínculos (Presupuestados, Contratados Permanentes, Zafrales y Eventuales) registrados para años anteriores. En 2016, lo que se informó en otros no funcionarios públicos debió informarse en Contratos Permanentes (al 2016 eran 6). En becarios debió informarse 7.

VÍNCULOS LABORALES CON EL ESTADO

INFORMACIÓN AL 31 DE DICIEMBRE DE 2017

INCISO N°	DENOMINACIÓN
94	Junta Departamental de San José

CUADRO 1		VÍNCULOS CON CALIDAD DE FUNCIONARIOS PÚBLICOS					VÍNCULOS SIN CALIDAD DE FUNCIONARIOS PÚBLICOS								
UNIDAD EJECUTORA		Presupuestados	Contratos Permanentes/ Función pública	Zafrales y Eventuales	Otros Funcionarios (1)	TOTAL F. P.	Beccarios	Pasantes	Arrendamiento Obra	Arrend. Obra con Org. Internac.	Arrendamiento Servicio	Arrend. de Servicio con Org. Internac.	C. a Término Ley 17.556	Otros No Funcionarios (2)	TOTAL NO F. P.
N°	DENOMINACIÓN														
002	Junta Departamental de San José	47	0			47									0
						0									0
						0									0
						0									0
						0									0
						0									0
						0									0
						0									0
						0									0
						0									0
						0									0
						0									0
						0									0
						0									0
TOTAL		47	0	0	0	47	0	0	0	0	0	0	0	0	0

(1) En caso de utilizar esta categoría aclare a continuación a qué tipo de vínculos (**CON CALIDAD DE FUNCIONARIOS PÚBLICOS**) corresponde:

(2) En caso de utilizar esta categoría aclare a continuación a qué tipo de vínculos (**SIN CALIDAD DE FUNCIONARIOS PÚBLICOS**) corresponde:

Cantidad de funcionarios que perciben retiro incentivado al 31/12/2017 y normativa habilitante:

Cantidad de funcionarios en comisión en el Inciso (comisiones entrantes provenientes de otro Inciso):

Observaciones

VÍNCULOS LABORALES CON EL ESTADO

 INFORMACIÓN AL 31 DE DICIEMBRE DE 2017

INCISO Nº	DENOMINACIÓN
94	Junta Departamental de San José

CUADRO 2	VÍNCULOS CON CALIDAD DE FUNCIONARIOS PÚBLICOS					VÍNCULOS SIN CALIDAD DE FUNCIONARIOS PÚBLICOS									
	SEXO	Presupuestados	Contratos Permanentes/Función Púb	Zafrales y Eventuales	Otros Funcionarios	TOTAL FUNC.	Becarios	Pasantes	Arrendamiento de Obra	Arrend. Obra con Org. Internac.	Arrendamiento de Servicio	Arrend. Servicio con Org. Internac.	Contrato a Término Ley 17.556	Otros No Func.	TOTAL NO FUNC.
HOMBRES	29					29									0
MUJERES	18					18									0
TRANS						0									0
TOTAL	47	0	0	0	0	47	0	0	0	0	0	0	0	0	0

CUADRO 3	VÍNCULOS CON CALIDAD DE FUNCIONARIOS PÚBLICOS					VÍNCULOS SIN CALIDAD DE FUNCIONARIOS PÚBLICOS									
	DEPARTAMENTO (*)	Presupuestados	Contratos Permanentes/Función Púb	Zafrales y Eventuales	Otros Funcionarios	TOTAL F.P.	Becarios	Pasantes	Arrendamiento de Obra	Arrend. Obra con Org. Internac.	Arrendamiento de Servicio	Arrend. Servicio con Org. Internac.	Contrato a Término Ley 17.556	Otros No Func.	TOTAL NO F.P.
ARTIGAS						0									0
CANELONES						0									0
CERRO LARGO						0									0
COLONIA						0									0
DURAZNO						0									0
FLORES						0									0
FLORIDA						0									0
LAVALLEJA						0									0
MALDONADO						0									0
PAYSANDÚ						0									0
RÍO NEGRO						0									0
RIVERA						0									0
ROCHA						0									0
SALTO						0									0
SAN JOSÉ	47					47									0
SORIANO						0									0
TACUAREMBÓ						0									0
TREINTA Y TRES						0									0
MONTEVIDEO						0									0
EXTERIOR						0									0
ITINERANTE						0									0
Sin clasificar						0									0
TOTAL	47	0	0	0	0	47	0	0	0	0	0	0	0	0	0

(*) Corresponde informar el Departamento donde se llevan a cabo las tareas propias del vínculo.

Observaciones

--

VÍNCULOS LABORALES CON EL ESTADO

INFORMACIÓN AL 31 DE DICIEMBRE DE 2017

INCISO N°	DENOMINACIÓN
94	Junta Departamental de San José

ESCALAFÓN	VÍNCULOS CON CALIDAD DE FUNCIONARIOS PÚBLICOS				TOTAL
	Presupuestados	Contratos Permanentes/Función pública	Zafrales y Eventuales	Otros Funcionarios	
A- PROFESIONAL	1				1
B- TÉCNICO PROFESIONAL	1				1
C- ADMINISTRATIVO	6				6
D- ESPECIALIZADO	4				4
E- OFICIOS	2				2
F- SERVICIOS AUXILIARES	1				1
G- DOCENTE DE UDELAR					0
H- DOCENTE DE A.N.E.P.					0
J- DOCENTE DE OTROS ORG.					0
K- MILITAR					0
L- POLICIAL					0
M- SERVICIOS EXTERIORES					0
N- JUDICATURA					0
P- POLÍTICO	31				31
Q- PARTICULAR CONFIANZA	1				1
R- RESIDUAL					0
S- PENITENCIARIO					0
OTROS (*)					0
TOTAL	47	0	0	0	47

(*) En caso de utilizar "otros" aclare a continuación a qué corresponde:

--

ALTAS Y BAJAS EN LOS ORGANISMOS DEL ESTADO
INFORMACIÓN DEL 1° DE ENERO DE 2017 AL 31 DE DICIEMBRE DE 2017

INCISO N°	DENOMINACIÓN
94	Junta Departamental de San José

	Col. 1	Col. 2	Col. 3	Col. 4	Col. 5	Col. 6	Col. 7	Col. 8	Col. 9	Col. 10	Col. 11	Col. 12	Col. 13	Col. 14	Col. 15	Col. 16	Col. 17	Col. 18	Col. 19	Col. 20	
	Inf.Vinculos dic. 2017	Inf.Vinculos dic. 2016	SALDO 1 Inf.Vinculos 2017 - 2016	ALTAS POR MECANISMO DE SELECCIÓN							BAJAS							SALDO (Total A - Total B)	Renovaciones		
				Designación directa (*)	Sorteo	Concurso méritos y antecedentes	Concurso oposición y méritos	Sorteo y concurso	Otros (**)	Transformación (nuevos)	TOTAL A	Fallecimiento	Destitución	Renuncia/fin de contrato	Jubilación	Por todo otro motivo (***)	Transformación (extinción)			TOTAL B	
VINCULOS CON CALIDAD DE FUNCIONARIO PUBLICO																					
Presupuestados	47	45	2	1					1	1	3			1				1	2		
Contratados permanentes		1	-1								0					1		1	-1		
Zafrales y Eventuales			0								0							0	0		
Otros			0								0							0	0		
Sub Total	47	46	1	1	0	0	0	0	1	1	3	0	0	1	0	0	1	2	1	0	
VINCULOS SIN CALIDAD DE FUNCIONARIO PUBLICO																					
Becarios			0								0							0	0		
Pasantes			0								0							0	0		
Arrendamientos de Obra			0								0							0	0		
Arrendamientos de Obra con Org. Internacional			0								0							0	0		
Arrendamientos de Servicio			0								0							0	0		
Arr. de Servicio con Org. Internacional			0								0							0	0		
Contratos a Término Ley 17.556			0								0							0	0		
Otros			0								0							0	0		
Sub Total	0	0	0	0	0	0	0	0	0	0	0	0	0	0	0	0	0	0	0	0	
TOTAL	47	46	1	1	0	0	0	0	1	1	3	0	0	1	0	0	1	2	1	0	

ACLARACIONES DEL ORGANISMO:

(*) Especificar normativa habilitante de designaciones directas.

Resolución N°1018/2017 Designación del Secretario General.(Escalafoón Q)

(**) Especificar "otros" mecanismos de selección.

Ingreso (escalafoón P) de una edill suplente, eleccioón directa.

(***) Especificar otros motivos de bajas

Aclaraciones: Diferencias entre Saldo 1 y Saldo 2.

VÍNCULOS LABORALES CON EL ESTADO

 INFORMACIÓN AL 31 DE DICIEMBRE DE 2017

INCISO Nº	DENOMINACIÓN
95	Intendencia de Soriano

SEXO	VÍNCULOS CON CALIDAD DE FUNCIONARIOS PÚBLICOS					VÍNCULOS SIN CALIDAD DE FUNCIONARIOS PÚBLICOS								
	Presupuestados	Contratos Permanentes/Función Púb	Zafrales y Eventuales	Otros Funcionarios	TOTAL FUNC.	Becarios	Pasantes	Arrendamiento de Obra	Arrend. Obra con Org. Internac.	Arrendamiento de Servicio	Arrend. Servicio con Org. Internac.	Contrato a Término Ley 17.556	Otros No Func.	TOTAL NO FUNC.
HOMBRES	538	107	31	488	1.164									0
MUJERES	169	99	21	239	528									0
TRANS					0									0
TOTAL	707	206	52	727	1.692	0	0	0	0	0	0	0	0	0

DEPARTAMENTO (*)	VÍNCULOS CON CALIDAD DE FUNCIONARIOS PÚBLICOS					VÍNCULOS SIN CALIDAD DE FUNCIONARIOS PÚBLICOS								
	Presupuestados	Contratos Permanentes/Función Púb	Zafrales y Eventuales	Otros Funcionarios	TOTAL F.P.	Becarios	Pasantes	Arrendamiento de Obra	Arrend. Obra con Org. Internac.	Arrendamiento de Servicio	Arrend. Servicio con Org. Internac.	Contrato a Término Ley 17.556	Otros No Func.	TOTAL NO F.P.
ARTIGAS					0									0
CANELONES					0									0
CERRO LARGO					0									0
COLONIA					0									0
DURAZNO					0									0
FLORES					0									0
FLORIDA					0									0
LAVALLEJA					0									0
MALDONADO					0									0
PAYSANDÚ					0									0
RÍO NEGRO					0									0
RIVERA					0									0
ROCHA					0									0
SALTO					0									0
SAN JOSÉ	1				1									0
SORIANO	704	206	52	727	1.689									0
TACUAREMBO					0									0
TREINTA Y TRES					0									0
MONTEVIDEO	2				2									0
EXTERIOR					0									0
ITINERANTE					0									0
Sin clasificar					0									0
TOTAL	707	206	52	727	1.692	0	0	0	0	0	0	0	0	0

(*) Corresponde informar el Departamento donde se llevan a cabo las tareas propias del vínculo.

Observaciones

--

VÍNCULOS LABORALES CON EL ESTADO

INFORMACIÓN AL 31 DE DICIEMBRE DE 2017

INCISO N°	DENOMINACIÓN
95	Intendencia de Soriano

ESCALAFÓN	VÍNCULOS CON CALIDAD DE FUNCIONARIOS PÚBLICOS				TOTAL
	Presupuestados	Contratos Permanentes/Función pública	Zafrales y Eventuales	Otros Funcionarios	
A- PROFESIONAL	11	31			42
B- TÉCNICO PROFESIONAL					0
C- ADMINISTRATIVO	146	65			211
D- ESPECIALIZADO	25	4		2	31
E- OFICIOS	271	10		33	314
F- SERVICIOS AUXILIARES	243	36	52	692	1.023
G- DOCENTE DE UDELAR					0
H- DOCENTE DE A.N.E.P.					0
J- DOCENTE DE OTROS ORG.	4	13			17
K- MILITAR					0
L- POLICIAL					0
M- SERVICIOS EXTERIORES					0
N- JUDICATURA					0
P- POLÍTICO	6				6
Q- PARTICULAR CONFIANZA	1				1
R- RESIDUAL					0
S- PENITENCIARIO					0
OTROS (*)		47			47
TOTAL	707	206	52	727	1.692

(*) En caso de utilizar "otros" aclare a continuación a qué corresponde:

Directores. En años anteriores se informaban en el escalafón B.

ALTAS Y BAJAS EN LOS ORGANISMOS DEL ESTADO
INFORMACIÓN DEL 1° DE ENERO DE 2017 AL 31 DE DICIEMBRE DE 2017

INCISO N°	DENOMINACIÓN
95	Intendencia de Soriano

	Col. 1	Col. 2	Col. 3	Col. 4	Col. 5	Col. 6	Col. 7	Col. 8	Col. 9	Col. 10	Col. 11	Col. 12	Col. 13	Col. 14	Col. 15	Col. 16	Col. 17	Col. 18	Col. 19	Col. 20	
	Inf.Vinculos dic. 2017	Inf.Vinculos dic. 2016	SALDO 1 Inf.Vinculos 2017 - 2016	ALTAS POR MECANISMO DE SELECCIÓN							BAJAS							SALDO (Total A - Total B)	Renovaciones		
				Designación directa (*)	Sorteo	Concurso méritos y antecedentes	Concurso oposición y méritos	Sorteo y concurso	Otros (**)	Transformación (nuevos)	TOTAL A	Fallecimiento	Destitución	Renuncia/fin de contrato	Jubilación	Por todo otro motivo (***)	Transformación (extinción)			TOTAL B	
VINCULOS CON CALIDAD DE FUNCIONARIO PUBLICO																					
Presupuestados	707	688	19	7						43	50	7	1	10	13			31	19		
Contratados permanentes	206	199	7	18	3	2					23	1		4			11	16	7		
Zafrales y Eventuales	52	50	2	229		58		7			294			292				292	2		
Otros	727	777	-50	38		3		16			57	6		68	1		32	107	-50		
Sub Total	1.692	1.714	-22	292	3	63	0	23	0	43	424	14	1	374	14	0	43	446	-22	0	
VINCULOS SIN CALIDAD DE FUNCIONARIO PUBLICO																					
Becarios			0								0							0	0		
Pasantes			0								0							0	0		
Arrendamientos de Obra			0								0							0	0		
Arrendamientos de Obra con Org. Internacional			0								0							0	0		
Arrendamientos de Servicio			0								0							0	0		
Arr. de Servicio con Org. Internacional			0								0							0	0		
Contratos a Término Ley 17.556			0								0							0	0		
Otros			0								0							0	0		
Sub Total	0	0	0	0	0	0	0	0	0	0	0	0	0	0	0	0	0	0	0	0	
TOTAL	1.692	1.714	-22	292	3	63	0	23	0	43	424	14	1	374	14	0	43	446	-22	0	

ACLARACIONES DEL ORGANISMO:

(*) Especificar normativa habilitante de designaciones directas.

LEY ORGANICA MUNICIPAL

(**) Especificar "otros" mecanismos de selección.

(***) Especificar otros motivos de bajas

Aclaraciones: Diferencias entre Saldo 1 y Saldo 2.

VÍNCULOS LABORALES CON EL ESTADO
INFORMACIÓN AL 31 DE DICIEMBRE DE 2017

INCISO Nº	DENOMINACIÓN
95	Junta Departamental de Soriano

CUADRO 2	VÍNCULOS CON CALIDAD DE FUNCIONARIOS PÚBLICOS					VÍNCULOS SIN CALIDAD DE FUNCIONARIOS PÚBLICOS									
	SEXO	Presupuestados	Contratos Permanentes/Función Púb	Zafrales y Eventuales	Otros Funcionarios	TOTAL FUNC.	Becarios	Pasantes	Arrendamiento de Obra	Arrend. Obra con Org. Internac.	Arrendamiento de Servicio	Arrend. Servicio con Org. Internac.	Contrato a Término Ley 17.556	Otros No Func.	TOTAL NO FUNC.
HOMBRES	30					30									0
MUJERES	16		1			17									0
TRANS						0									0
TOTAL	46	0	1	0	0	47	0	0	0	0	0	0	0	0	0

CUADRO 3	VÍNCULOS CON CALIDAD DE FUNCIONARIOS PÚBLICOS					VÍNCULOS SIN CALIDAD DE FUNCIONARIOS PÚBLICOS									
	DEPARTAMENTO (*)	Presupuestados	Contratos Permanentes/Función Púb	Zafrales y Eventuales	Otros Funcionarios	TOTAL F.P.	Becarios	Pasantes	Arrendamiento de Obra	Arrend. Obra con Org. Internac.	Arrendamiento de Servicio	Arrend. Servicio con Org. Internac.	Contrato a Término Ley 17.556	Otros No Func.	TOTAL NO F.P.
ARTIGAS						0									0
CANELONES						0									0
CERRO LARGO						0									0
COLONIA						0									0
DURAZNO						0									0
FLORES						0									0
FLORIDA						0									0
LAVALLEJA						0									0
MALDONADO						0									0
PAYSANDÚ						0									0
RÍO NEGRO						0									0
RIVERA						0									0
ROCHA						0									0
SALTO						0									0
SAN JOSÉ						0									0
SORIANO		46		1		47									0
TACUAREMBÓ						0									0
TREINTA Y TRES						0									0
MONTEVIDEO						0									0
EXTERIOR						0									0
ITINERANTE						0									0
Sin clasificar						0									0
TOTAL	46	0	1	0	0	47	0	0	0	0	0	0	0	0	0

(*) Corresponde informar el Departamento donde se llevan a cabo las tareas propias del vínculo.

Observaciones

--

VÍNCULOS LABORALES CON EL ESTADO
 INFORMACIÓN AL 31 DE DICIEMBRE DE 2017

INCISO Nº	DENOMINACIÓN
95	Junta Departamental de Soriano

ESCALAFÓN	VÍNCULOS CON CALIDAD DE FUNCIONARIOS PÚBLICOS				TOTAL
	Presupuestados	Contratos Permanentes/Función pública	Zafrales y Eventuales	Otros Funcionarios	
A- PROFESIONAL	1				1
B- TÉCNICO PROFESIONAL					0
C- ADMINISTRATIVO	3				3
D- ESPECIALIZADO	4				4
E- OFICIOS	2				2
F- SERVICIOS AUXILIARES	3		1		4
G- DOCENTE DE UDELAR					0
H- DOCENTE DE A.N.E.P.					0
J- DOCENTE DE OTROS ORG.					0
K- MILITAR					0
L- POLICIAL					0
M- SERVICIOS EXTERIORES					0
N- JUDICATURA					0
P- POLÍTICO	31				31
Q- PARTICULAR CONFIANZA	2				2
R- RESIDUAL					0
S- PENITENCIARIO					0
OTROS (*)					0
TOTAL	46	0	1	0	47

(*) En caso de utilizar "otros" aclare a continuación a qué corresponde:

--

ALTAS Y BAJAS EN LOS ORGANISMOS DEL ESTADO
INFORMACIÓN DEL 1° DE ENERO DE 2017 AL 31 DE DICIEMBRE DE 2017

INCISO N°	DENOMINACIÓN
95	Junta Departamental de Soriano

	Col. 1	Col. 2	Col. 3	Col. 4	Col. 5	Col. 6	Col. 7	Col. 8	Col. 9	Col. 10	Col. 11	Col. 12	Col. 13	Col. 14	Col. 15	Col. 16	Col. 17	Col. 18	Col. 19	Col. 20	
	Inf.Vinculos dic. 2017	Inf.Vinculos dic. 2016	SALDO 1 Inf.Vinculos 2017 - 2016	ALTAS POR MECANISMO DE SELECCIÓN							BAJAS							SALDO (Total A - Total B)	Renovaciones		
				Designación directa (*)	Sorteo	Concurso méritos y antecedentes	Concurso oposición y méritos	Sorteo y concurso	Otros (**)	Transformación (nuevos)	TOTAL A	Fallecimiento	Destitución	Renuncia/fin de contrato	Jubilación	Por todo otro motivo (***)	Transformación (extinción)			TOTAL B	
VINCULOS CON CALIDAD DE FUNCIONARIO PUBLICO																					
Presupuestados	46	46	0								0								0	0	
Contratados permanentes			0								0								0	0	
Zafrales y Eventuales	1	1	0								0								0	0	
Otros			0								0								0	0	
Sub Total	47	47	0	0	0	0	0	0	0	0	0	0	0	0	0	0	0	0	0	0	0
VINCULOS SIN CALIDAD DE FUNCIONARIO PUBLICO																					
Becarios			0								0								0	0	
Pasantes			0								0								0	0	
Arrendamientos de Obra			0								0								0	0	
Arrendamientos de Obra con Org. Internacional			0								0								0	0	
Arrendamientos de Servicio			0								0								0	0	
Arr. de Servicio con Org. Internacional			0								0								0	0	
Contratos a Término Ley 17.556			0								0								0	0	
Otros			0								0								0	0	
Sub Total	0	0	0	0	0	0	0	0	0	0	0	0	0	0	0	0	0	0	0	0	0
TOTAL	47	47	0	0	0	0	0	0	0	0	0	0	0	0	0	0	0	0	0	0	0

ACLARACIONES DEL ORGANISMO:

(*) Especificar normativa habilitante de designaciones directas.

--

(**) Especificar "otros" mecanismos de selección.

--

(***) Especificar otros motivos de bajas

--

Aclaraciones: Diferencias entre Saldo 1 y Saldo 2.

--

VÍNCULOS LABORALES CON EL ESTADO

 INFORMACIÓN AL 31 DE DICIEMBRE DE 2017

INCISO Nº	DENOMINACIÓN
96	Intendencia de Tacuarembó

CUADRO 2	VÍNCULOS CON CALIDAD DE FUNCIONARIOS PÚBLICOS					VÍNCULOS SIN CALIDAD DE FUNCIONARIOS PÚBLICOS									
	SEXO	Presupuestados	Contratos Permanentes/Función Púb	Zafrales y Eventuales	Otros Funcionarios	TOTAL FUNC.	Becarios	Pasantes	Arrendamiento de Obra	Arrend. Obra con Org. Internac.	Arrendamiento de Servicio	Arrend. Servicio con Org. Internac.	Contrato a Término Ley 17.556	Otros No Func.	TOTAL NO FUNC.
HOMBRES	245	212		641	1.098		3								3
MUJERES	134	129		185	448		3								3
TRANS					0										0
TOTAL	379	341	0	826	1.546	0	6	0	0	0	0	0	0	0	6

CUADRO 3	VÍNCULOS CON CALIDAD DE FUNCIONARIOS PÚBLICOS					VÍNCULOS SIN CALIDAD DE FUNCIONARIOS PÚBLICOS									
	DEPARTAMENTO (*)	Presupuestados	Contratos Permanentes/Función Púb	Zafrales y Eventuales	Otros Funcionarios	TOTAL F.P.	Becarios	Pasantes	Arrendamiento de Obra	Arrend. Obra con Org. Internac.	Arrendamiento de Servicio	Arrend. Servicio con Org. Internac.	Contrato a Término Ley 17.556	Otros No Func.	TOTAL NO F.P.
ARTIGAS					0										0
CANELONES					0										0
CERRO LARGO					0										0
COLONIA					0										0
DURAZNO					0										0
FLORES					0										0
FLORIDA					0										0
LAVALLEJA					0										0
MALDONADO					0										0
PAYSANDÚ					0										0
RÍO NEGRO					0										0
RIVERA					0										0
ROCHA					0										0
SALTO					0										0
SAN JOSÉ					0										0
SORIANO					0										0
TACUAREMBÓ	379	341		826	1.546		6								6
TREINTA Y TRES					0										0
MONTEVIDEO					0										0
EXTERIOR					0										0
ITINERANTE					0										0
Sin clasificar					0										0
TOTAL	379	341	0	826	1.546	0	6	0	0	0	0	0	0	0	6

(*) Corresponde informar el Departamento donde se llevan a cabo las tareas propias del vínculo.

Observaciones

--

VÍNCULOS LABORALES CON EL ESTADO
 INFORMACIÓN AL 31 DE DICIEMBRE DE 2017

INCISO N°	DENOMINACIÓN
96	Intendencia de Tacuarembó

ESCALAFÓN	VÍNCULOS CON CALIDAD DE FUNCIONARIOS PÚBLICOS				TOTAL
	Presupuestados	Contratos Permanentes/Función pública	Zafrales y Eventuales	Otros Funcionarios	
A- PROFESIONAL	19	55		3	77
B- TÉCNICO PROFESIONAL	2				2
C- ADMINISTRATIVO	155	70		30	255
D- ESPECIALIZADO	30	14		13	57
E- OFICIOS	157	202		780	1.139
F- SERVICIOS AUXILIARES					0
G- DOCENTE DE UDELAR					0
H- DOCENTE DE A.N.E.P.					0
J- DOCENTE DE OTROS ORG.					0
K- MILITAR					0
L- POLICIAL					0
M- SERVICIOS EXTERIORES					0
N- JUDICATURA					0
P- POLÍTICO	4				4
Q- PARTICULAR CONFIANZA	12				12
R- RESIDUAL					0
S- PENITENCIARIO					0
OTROS (*)					0
TOTAL	379	341	0	826	1.546

(*) En caso de utilizar "otros" aclare a continuación a qué corresponde:

--

ALTAS Y BAJAS EN LOS ORGANISMOS DEL ESTADO
INFORMACIÓN DEL 1° DE ENERO DE 2017 AL 31 DE DICIEMBRE DE 2017

INCISO N°	DENOMINACIÓN
96	Intendencia de Tacuarembó

	Col. 1	Col. 2	Col. 3	Col. 4	Col. 5	Col. 6	Col. 7	Col. 8	Col. 9	Col. 10	Col. 11	Col. 12	Col. 13	Col. 14	Col. 15	Col. 16	Col. 17	Col. 18	Col. 19	Col. 20	
	Inf.Vinculos dic. 2017	Inf.Vinculos dic. 2016	SALDO 1 Inf.Vinculos 2017 - 2016	ALTAS POR MECANISMO DE SELECCIÓN							BAJAS							SALDO (Total A - Total B)	Renovaciones		
				Designación directa (*)	Sorteo	Concurso méritos y antecedentes	Concurso oposición y méritos	Sorteo y concurso	Otros (**)	Transformación (nuevos)	TOTAL A	Fallecimiento	Destitución	Renuncia/fin de contrato	Jubilación	Por todo otro motivo (***)	Transformación (extinción)			TOTAL B	
VINCULOS CON CALIDAD DE FUNCIONARIO PUBLICO																					
Presupuestados	379	413	-34								0	9			13			22	-22		
Contratados permanentes	341	271	70			70					70							0	70		
Zafrales y Eventuales			0								0							0	0		
Otros	826	827	-1								0			13				13	-13		
Sub Total	1.546	1.511	35	0	0	70	0	0	0	0	70	9	0	0	26	0	0	35	35	0	
VINCULOS SIN CALIDAD DE FUNCIONARIO PUBLICO																					
Becarios			0								0							0	0		
Pasantes	6	4	2						2		2							0	2		
Arrendamientos de Obra			0								0							0	0		
Arrendamientos de Obra con Org. Internacional			0								0							0	0		
Arrendamientos de Servicio			0								0							0	0		
Arr. de Servicio con Org. Internacional			0								0							0	0		
Contratos a Término Ley 17.556			0								0							0	0		
Otros			0								0							0	0		
Sub Total	6	4	2	0	0	0	0	0	2	0	2	0	0	0	0	0	0	0	2	0	
TOTAL	1.552	1.515	37	0	0	70	0	0	2	0	72	9	0	0	26	0	0	35	37	0	

ACLARACIONES DEL ORGANISMO:

(*) Especificar normativa habilitante de designaciones directas.

(**) Especificar "otros" mecanismos de selección.

Llamado a interesados y estudio de carpetas

(***) Especificar otros motivos de bajas

Aclaraciones: Diferencias entre Saldo 1 y Saldo 2.

No se explicaron las diferencias.

VÍNCULOS LABORALES CON EL ESTADO

INFORMACIÓN AL 31 DE DICIEMBRE DE 2017

INCISO N°	DENOMINACIÓN
96	Junta Departamental de Tacuarembó

CUADRO 1		VÍNCULOS CON CALIDAD DE FUNCIONARIOS PÚBLICOS					VÍNCULOS SIN CALIDAD DE FUNCIONARIOS PÚBLICOS								
UNIDAD EJECUTORA		Presupuestados	Contratos Permanentes/ Función pública	Zafrales y Eventuales	Otros Funcionarios (1)	TOTAL F. P.	Becarios	Pasantes	Arrendamiento Obra	Arrend. Obra con Org. Internac.	Arrendamiento Servicio	Arrend. de Servicio con Org. Internac.	C. a Término Ley 17.556	Otros No Funcionarios (2)	TOTAL NO F. P.
N°	DENOMINACIÓN														
002	Junta Deptal. de Tacuarembó	63				63					4				4
						0									0
						0									0
						0									0
						0									0
						0									0
						0									0
						0									0
						0									0
						0									0
						0									0
						0									0
TOTAL		63	0	0	0	63	0	0	0	0	4	0	0	0	4

(1) En caso de utilizar esta categoría aclare a continuación a qué tipo de vínculos (**CON CALIDAD DE FUNCIONARIOS PÚBLICOS**) corresponde:

(2) En caso de utilizar esta categoría aclare a continuación a qué tipo de vínculos (**SIN CALIDAD DE FUNCIONARIOS PÚBLICOS**) corresponde:

Cantidad de funcionarios que perciben retiro incentivado al 31/12/2017 y normativa habilitante:

Cantidad de funcionarios en comisión en el Inciso (comisiones entrantes provenientes de otro Inciso):

Observaciones

VÍNCULOS LABORALES CON EL ESTADO

 INFORMACIÓN AL 31 DE DICIEMBRE DE 2017

INCISO Nº	DENOMINACIÓN
96	Junta Departamental de Tacuarembó

CUADRO 2	VÍNCULOS CON CALIDAD DE FUNCIONARIOS PÚBLICOS					VÍNCULOS SIN CALIDAD DE FUNCIONARIOS PÚBLICOS									
	SEXO	Presupuestados	Contratos Permanentes/Función Púb	Zafrales y Eventuales	Otros Funcionarios	TOTAL FUNC.	Becarios	Pasantes	Arrendamiento de Obra	Arrend. Obra con Org. Internac.	Arrendamiento de Servicio	Arrend. Servicio con Org. Internac.	Contrato a Término Ley 17.556	Otros No Func.	TOTAL NO FUNC.
HOMBRES	41					41					2				2
MUJERES	22					22					2				2
TRANS						0									0
TOTAL	63	0	0	0	0	63	0	0	0	0	4	0	0	0	4

CUADRO 3	VÍNCULOS CON CALIDAD DE FUNCIONARIOS PÚBLICOS					VÍNCULOS SIN CALIDAD DE FUNCIONARIOS PÚBLICOS									
	DEPARTAMENTO (*)	Presupuestados	Contratos Permanentes/Función Púb	Zafrales y Eventuales	Otros Funcionarios	TOTAL F.P.	Becarios	Pasantes	Arrendamiento de Obra	Arrend. Obra con Org. Internac.	Arrendamiento de Servicio	Arrend. Servicio con Org. Internac.	Contrato a Término Ley 17.556	Otros No Func.	TOTAL NO F.P.
ARTIGAS						0									0
CANELONES						0									0
CERRO LARGO						0									0
COLONIA						0									0
DURAZNO						0									0
FLORES						0									0
FLORIDA						0									0
LAVALLEJA						0									0
MALDONADO						0									0
PAYSANDÚ						0									0
RÍO NEGRO						0									0
RIVERA						0									0
ROCHA						0									0
SALTO						0									0
SAN JOSÉ						0									0
SORIANO						0									0
TACUAREMBÓ		63				63					4				4
TREINTA Y TRES						0									0
MONTEVIDEO						0									0
EXTERIOR						0									0
ITINERANTE						0									0
Sin clasificar						0									0
TOTAL	63	0	0	0	0	63	0	0	0	0	4	0	0	0	4

(*) Corresponde informar el Departamento donde se llevan a cabo las tareas propias del vínculo.

Observaciones

--

VÍNCULOS LABORALES CON EL ESTADO
 INFORMACIÓN AL 31 DE DICIEMBRE DE 2017

INCISO Nº	DENOMINACIÓN
96	Junta Departamental de Tacuarembó

ESCALAFÓN	VÍNCULOS CON CALIDAD DE FUNCIONARIOS PÚBLICOS				TOTAL
	Presupuestados	Contratos Permanentes/Función pública	Zafrales y Eventuales	Otros Funcionarios	
A- PROFESIONAL	2				2
B- TÉCNICO PROFESIONAL					0
C- ADMINISTRATIVO	13				13
D- ESPECIALIZADO	3				3
E- OFICIOS	4				4
F- SERVICIOS AUXILIARES	9				9
G- DOCENTE DE UDELAR					0
H- DOCENTE DE A.N.E.P.					0
J- DOCENTE DE OTROS ORG.					0
K- MILITAR					0
L- POLICIAL					0
M- SERVICIOS EXTERIORES					0
N- JUDICATURA					0
P- POLÍTICO	31				31
Q- PARTICULAR CONFIANZA	1				1
R- RESIDUAL					0
S- PENITENCIARIO					0
OTROS (*)					0
TOTAL	63	0	0	0	63

(*) En caso de utilizar "otros" aclare a continuación a qué corresponde:

--

ALTAS Y BAJAS EN LOS ORGANISMOS DEL ESTADO
 INFORMACIÓN DEL 1° DE ENERO DE 2017 AL 31 DE DICIEMBRE DE 2017

INCISO N°	DENOMINACIÓN
96	Junta Departamental de Tacuarembó

	Col. 1	Col. 2	Col. 3	Col. 4	Col. 5	Col. 6	Col. 7	Col. 8	Col. 9	Col. 10	Col. 11	Col. 12	Col. 13	Col. 14	Col. 15	Col. 16	Col. 17	Col. 18	Col. 19	Col. 20	
	Inf.Vinculos dic. 2017	Inf.Vinculos dic. 2016	SALDO 1 Inf.Vinculos 2017 - 2016	ALTAS POR MECANISMO DE SELECCIÓN							BAJAS							SALDO (Total A - Total B)	Renovaciones		
				Designación directa (*)	Sorteo	Concurso méritos y antecedentes	Concurso oposición y méritos	Sorteo y concurso	Otros (**)	Transformación (nuevos)	TOTAL A	Fallecimiento	Destitución	Renuncia/fin de contrato	Jubilación	Por todo otro motivo (***)	Transformación (extinción)			TOTAL B	
VINCULOS CON CALIDAD DE FUNCIONARIO PUBLICO																					
Presupuestados	63	62	1	1					3		4			4					4	0	
Contratados permanentes			0								0								0	0	
Zafrales y Eventuales			0								0								0	0	
Otros			0								0								0	0	
Sub Total	63	62	1	1	0	0	0	0	3	0	4	0	0	4	0	0	0	0	4	0	0
VINCULOS SIN CALIDAD DE FUNCIONARIO PUBLICO																					
Becarios			0								0								0	0	
Pasantes			0								0								0	0	
Arrendamientos de Obra			0								0								0	0	
Arrendamientos de Obra con Org. Internacional			0								0								0	0	
Arrendamientos de Servicio	4	5	-1								0								0	0	
Arr. de Servicio con Org. Internacional			0								0								0	0	
Contratos a Término Ley 17.556			0								0								0	0	
Otros			0								0								0	0	
Sub Total	4	5	-1	0	0	0	0	0	0	0	0	0	0	0	0	0	0	0	0	0	0
TOTAL	67	67	0	1	0	0	0	0	3	0	4	0	0	4	0	0	0	0	4	0	0

ACLARACIONES DEL ORGANISMO:

(*) Especificar normativa habilitante de designaciones directas.

Resolución del Plenario de esta Junta Departamental n° 27/2017 de fecha 25 de mayo de 2017

(**) Especificar "otros" mecanismos de selección.

El mecanismo es "elección" por el cuerpo Electoral. Dos Ediles renunciaron y asumieron sus suplentes respectivos quienes pasaron a ser titulares.

(***) Especificar otros motivos de bajas

Aclaraciones: Diferencias entre Saldo 1 y Saldo 2.

La diferencia surge porque en el informe de vínculos 2016, omitimos incluir un funcionario que en julio de 2015 dejó su cargo en reserva para asumir un cargo de confianza en la Intendencia Departamental. De todas formas, tenemos el mismo número de vínculos que en 2017, es decir: 67.

VÍNCULOS LABORALES CON EL ESTADO
INFORMACIÓN AL 31 DE DICIEMBRE DE 2017

INCISO Nº	DENOMINACIÓN
97	Intendencia de Treinta y Tres

CUADRO 2	VÍNCULOS CON CALIDAD DE FUNCIONARIOS PÚBLICOS					VÍNCULOS SIN CALIDAD DE FUNCIONARIOS PÚBLICOS									
	SEXO	Presupuestados	Contratos Permanentes/Función Púb	Zafrales y Eventuales	Otros Funcionarios	TOTAL FUNC.	Becarios	Pasantes	Arrendamiento de Obra	Arrend. Obra con Org. Internac.	Arrendamiento de Servicio	Arrend. Servicio con Org. Internac.	Contrato a Término Ley 17.556	Otros No Func.	TOTAL NO FUNC.
HOMBRES	309	250	137		696			13		14					27
MUJERES	136	166	112		414			20		18					38
TRANS					0										0
TOTAL	445	416	249	0	1.110	0	0	33	0	32	0	0	0	0	65

CUADRO 3	VÍNCULOS CON CALIDAD DE FUNCIONARIOS PÚBLICOS					VÍNCULOS SIN CALIDAD DE FUNCIONARIOS PÚBLICOS									
	DEPARTAMENTO (*)	Presupuestados	Contratos Permanentes/Función Púb	Zafrales y Eventuales	Otros Funcionarios	TOTAL F.P.	Becarios	Pasantes	Arrendamiento de Obra	Arrend. Obra con Org. Internac.	Arrendamiento de Servicio	Arrend. Servicio con Org. Internac.	Contrato a Término Ley 17.556	Otros No Func.	TOTAL NO F.P.
ARTIGAS					0										0
CANELONES					0										0
CERRO LARGO					0										0
COLONIA					0										0
DURAZNO					0										0
FLORES					0										0
FLORIDA					0										0
LAVALLEJA			1		1										0
MALDONADO					0										0
PAYSANDÚ					0										0
RÍO NEGRO					0										0
RIVERA					0										0
ROCHA					0										0
SALTO					0										0
SAN JOSÉ					0										0
SORIANO					0										0
TACUAREMBÓ					0										0
TREINTA Y TRES	445	414	247		1.106			33		32					65
MONTEVIDEO		1	2		3										0
EXTERIOR					0										0
ITINERANTE					0										0
Sin clasificar					0										0
TOTAL	445	416	249	0	1.110	0	0	33	0	32	0	0	0	0	65

(*) Corresponde informar el Departamento donde se llevan a cabo las tareas propias del vínculo.

Observaciones

--

VÍNCULOS LABORALES CON EL ESTADO
 INFORMACIÓN AL 31 DE DICIEMBRE DE 2017

INCISO N°	DENOMINACIÓN
97	Intendencia de Treinta y Tres

ESCALAFÓN	VÍNCULOS CON CALIDAD DE FUNCIONARIOS PÚBLICOS				TOTAL
	Presupuestados	Contratos Permanentes/Función pública	Zafrales y Eventuales	Otros Funcionarios	
A- PROFESIONAL		6	3		9
B- TÉCNICO PROFESIONAL		1			1
C- ADMINISTRATIVO	111	121	21		253
D- ESPECIALIZADO	25	54	113		192
E- OFICIOS	170	150	61		381
F- SERVICIOS AUXILIARES	135	84	51		270
G- DOCENTE DE UDELAR					0
H- DOCENTE DE A.N.E.P.					0
J- DOCENTE DE OTROS ORG.					0
K- MILITAR					0
L- POLICIAL					0
M- SERVICIOS EXTERIORES					0
N- JUDICATURA					0
P- POLÍTICO	3				3
Q- PARTICULAR CONFIANZA	1				1
R- RESIDUAL					0
S- PENITENCIARIO					0
OTROS (*)					0
TOTAL	445	416	249	0	1.110

(*) En caso de utilizar "otros" aclare a continuación a qué corresponde:

--

ALTAS Y BAJAS EN LOS ORGANISMOS DEL ESTADO
INFORMACIÓN DEL 1° DE ENERO DE 2017 AL 31 DE DICIEMBRE DE 2017

INCISO N°	DENOMINACIÓN
97	Intendencia de Treinta y Tres

	Col. 1	Col. 2	Col. 3	Col. 4	Col. 5	Col. 6	Col. 7	Col. 8	Col. 9	Col. 10	Col. 11	Col. 12	Col. 13	Col. 14	Col. 15	Col. 16	Col. 17	Col. 18	Col. 19	Col. 20	
	Inf.Vinculos dic. 2017	Inf.Vinculos dic. 2016	SALDO 1 Inf.Vinculos 2017 - 2016	ALTAS POR MECANISMO DE SELECCIÓN							BAJAS							SALDO (Total A - Total B)	Renovaciones		
				Designación directa (*)	Sorteo	Concurso méritos y antecedentes	Concurso oposición y méritos	Sorteo y concurso	Otros (**)	Transformación (nuevos)	TOTAL A	Fallecimiento	Destitución	Renuncia/fin de contrato	Jubilación	Por todo otro motivo (***)	Transformación (extinción)			TOTAL B	
VINCULOS CON CALIDAD DE FUNCIONARIO PUBLICO																					
Presupuestados	445	498	-53							0	3			50				53	-53		
Contratados permanentes	416	433	-17	2						2		1	5	13				19	-17		
Zafrales y Eventuales	249	195	54	128						128		5	68	1				74	54		
Otros			0							0								0	0		
Sub Total	1.110	1.126	-16	130	0	0	0	0	0	130	3	6	73	64	0	0	0	146	-16	0	
VINCULOS SIN CALIDAD DE FUNCIONARIO PUBLICO																					
Becarios			0							0								0	0		
Pasantes			0							0								0	0		
Arrendamientos de Obra	33	35	-2							0			2					2	-2		
Arrendamientos de Obra con Org. Internacional			0							0								0	0		
Arrendamientos de Servicio	32	21	11	12						12			1					1	11		
Arr. de Servicio con Org. Internacional			0							0								0	0		
Contratos a Término Ley 17.556			0							0								0	0		
Otros			0							0								0	0		
Sub Total	65	56	9	12	0	0	0	0	0	12	0	0	3	0	0	0	0	3	9	0	
TOTAL	1.175	1.182	-7	142	0	0	0	0	0	142	3	6	76	64	0	0	0	149	-7	0	

ACLARACIONES DEL ORGANISMO:

(*) Especificar normativa habilitante de designaciones directas.

Constitución de la República ART. 275 Num. 5º

(**) Especificar "otros" mecanismos de selección.

(***) Especificar otros motivos de bajas

Aclaraciones: Diferencias entre Saldo 1 y Saldo 2.

VÍNCULOS LABORALES CON EL ESTADO

INFORMACIÓN AL 31 DE DICIEMBRE DE 2017

INCISO N°	DENOMINACIÓN
97	Junta Departamental de Treinta y Tres

CUADRO 1		VÍNCULOS CON CALIDAD DE FUNCIONARIOS PÚBLICOS					VÍNCULOS SIN CALIDAD DE FUNCIONARIOS PÚBLICOS								
UNIDAD EJECUTORA		Presupuestados	Contratos Permanentes/ Función pública	Zafrales y Eventuales	Otros Funcionarios (1)	TOTAL F. P.	Becarios	Pasantes	Arrendamiento Obra	Arrend. Obra con Org. Internac.	Arrendamiento Servicio	Arrend. de Servicio con Org. Internac.	C. a Término Ley 17.556	Otros No Funcionarios (2)	TOTAL NO F. P.
N°	DENOMINACIÓN														
002	Junta Deptal. de Treinta y Tres	48	2			50									0
						0									0
						0									0
						0									0
						0									0
						0									0
						0									0
						0									0
						0									0
						0									0
						0									0
						0									0
						0									0
						0									0
TOTAL		48	2	0	0	50	0	0	0	0	0	0	0	0	0

(1) En caso de utilizar esta categoría aclare a continuación a qué tipo de vínculos (**CON CALIDAD DE FUNCIONARIOS PÚBLICOS**) corresponde:

(2) En caso de utilizar esta categoría aclare a continuación a qué tipo de vínculos (**SIN CALIDAD DE FUNCIONARIOS PÚBLICOS**) corresponde:

Cantidad de funcionarios que perciben retiro incentivado al 31/12/2017 y normativa habilitante:

Retiros incentivados: 12 Decretos Decreto 4/2008 y Decreto 5/2011

Cantidad de funcionarios en comisión en el Inciso (comisiones entrantes provenientes de otro Inciso):

Comisiones: 1

Observaciones

VÍNCULOS LABORALES CON EL ESTADO
INFORMACIÓN AL 31 DE DICIEMBRE DE 2017

INCISO Nº	DENOMINACIÓN
97	Junta Departamental de Treinta y Tres

CUADRO 2	VÍNCULOS CON CALIDAD DE FUNCIONARIOS PÚBLICOS					VÍNCULOS SIN CALIDAD DE FUNCIONARIOS PÚBLICOS									
	SEXO	Presupuestados	Contratos Permanentes/Función Púb	Zafrales y Eventuales	Otros Funcionarios	TOTAL FUNC.	Becarios	Pasantes	Arrendamiento de Obra	Arrend. Obra con Org. Internac.	Arrendamiento de Servicio	Arrend. Servicio con Org. Internac.	Contrato a Término Ley 17.556	Otros No Func.	TOTAL NO FUNC.
HOMBRES	31					31									0
MUJERES	17	2				19									0
TRANS						0									0
TOTAL	48	2	0	0	0	50	0	0	0	0	0	0	0	0	0

CUADRO 3	VÍNCULOS CON CALIDAD DE FUNCIONARIOS PÚBLICOS					VÍNCULOS SIN CALIDAD DE FUNCIONARIOS PÚBLICOS									
	DEPARTAMENTO (*)	Presupuestados	Contratos Permanentes/Función Púb	Zafrales y Eventuales	Otros Funcionarios	TOTAL F.P.	Becarios	Pasantes	Arrendamiento de Obra	Arrend. Obra con Org. Internac.	Arrendamiento de Servicio	Arrend. Servicio con Org. Internac.	Contrato a Término Ley 17.556	Otros No Func.	TOTAL NO F.P.
ARTIGAS						0									0
CANELONES						0									0
CERRO LARGO						0									0
COLONIA						0									0
DURAZNO						0									0
FLORES						0									0
FLORIDA						0									0
LAVALLEJA						0									0
MALDONADO						0									0
PAYSANDÚ						0									0
RÍO NEGRO						0									0
RIVERA						0									0
ROCHA						0									0
SALTO						0									0
SAN JOSÉ						0									0
SORIANO						0									0
TACUAREMBÓ						0									0
TREINTA Y TRES	48	2				50									0
MONTEVIDEO						0									0
EXTERIOR						0									0
ITINERANTE						0									0
Sin clasificar						0									0
TOTAL	48	2	0	0	0	50	0	0	0	0	0	0	0	0	0

(*) Corresponde informar el Departamento donde se llevan a cabo las tareas propias del vínculo.

Observaciones

--

VÍNCULOS LABORALES CON EL ESTADO

INFORMACIÓN AL 31 DE DICIEMBRE DE 2017

INCISO N°	DENOMINACIÓN
97	Junta Departamental de Treinta y Tres

ESCALAFÓN	VÍNCULOS CON CALIDAD DE FUNCIONARIOS PÚBLICOS				TOTAL
	Presupuestados	Contratos Permanentes/Función pública	Zafrales y Eventuales	Otros Funcionarios	
A- PROFESIONAL	1				1
B- TÉCNICO PROFESIONAL					0
C- ADMINISTRATIVO	8				8
D- ESPECIALIZADO	2	2			4
E- OFICIOS	1				1
F- SERVICIOS AUXILIARES	3				3
G- DOCENTE DE UDELAR					0
H- DOCENTE DE A.N.E.P.					0
J- DOCENTE DE OTROS ORG.					0
K- MILITAR					0
L- POLICIAL					0
M- SERVICIOS EXTERIORES					0
N- JUDICATURA					0
P- POLÍTICO	31				31
Q- PARTICULAR CONFIANZA	2				2
R- RESIDUAL					0
S- PENITENCIARIO					0
OTROS (*)					0
TOTAL	48	2	0	0	50

(*) En caso de utilizar "otros" aclare a continuación a qué corresponde:

--

ALTAS Y BAJAS EN LOS ORGANISMOS DEL ESTADO
INFORMACIÓN DEL 1° DE ENERO DE 2017 AL 31 DE DICIEMBRE DE 2017

INCISO N°	DENOMINACIÓN
97	Junta Departamental de Treinta y Tres

	Col. 1	Col. 2	Col. 3	Col. 4	Col. 5	Col. 6	Col. 7	Col. 8	Col. 9	Col. 10	Col. 11	Col. 12	Col. 13	Col. 14	Col. 15	Col. 16	Col. 17	Col. 18	Col. 19	Col. 20	
	Inf.Vinculos dic. 2017	Inf.Vinculos dic. 2016	SALDO 1 Inf.Vinculos 2017 - 2016	ALTAS POR MECANISMO DE SELECCIÓN							BAJAS							SALDO (Total A - Total B)	Renovaciones		
				Designación directa (*)	Sorteo	Concurso méritos y antecedentes	Concurso oposición y méritos	Sorteo y concurso	Otros (**)	Transformación (nuevos)	TOTAL A	Fallecimiento	Destitución	Renuncia/fin de contrato	Jubilación	Por todo otro motivo (***)	Transformación (extinción)			TOTAL B	
VINCULOS CON CALIDAD DE FUNCIONARIO PUBLICO																					
Presupuestados	48	51	-3								0								0	0	
Contratados permanentes	2	2	0								0								0	0	
Zafrales y Eventuales			0								0								0	0	
Otros			0								0								0	0	
Sub Total	50	53	-3	0	0	0	0	0	0	0	0	0	0	0	0	0	0	0	0	0	0
VINCULOS SIN CALIDAD DE FUNCIONARIO PUBLICO																					
Becarios			0								0								0	0	
Pasantes			0								0								0	0	
Arrendamientos de Obra			0								0								0	0	
Arrendamientos de Obra con Org. Internacional			0								0								0	0	
Arrendamientos de Servicio			0								0								0	0	
Arr. de Servicio con Org. Internacional			0								0								0	0	
Contratos a Término Ley 17.556			0								0								0	0	
Otros			0								0								0	0	
Sub Total	0	0	0	0	0	0	0	0	0	0	0	0	0	0	0	0	0	0	0	0	0
TOTAL	50	53	-3	0	0	0	0	0	0	0	0	0	0	0	0	0	0	0	0	0	0

ACLARACIONES DEL ORGANISMO:

(*) Especificar normativa habilitante de designaciones directas.

(**) Especificar "otros" mecanismos de selección.

(***) Especificar otros motivos de bajas

Aclaraciones: Diferencias entre Saldo 1 y Saldo 2.

En el 2016 se informaron 51 y debieron informarse 48 presupuestados

VÍNCULOS LABORALES CON EL ESTADO

INFORMACIÓN AL 31 DE DICIEMBRE DE 2017

INCISO N°	DENOMINACIÓN
98	Intendencia de Montevideo

CUADRO 1		VÍNCULOS CON CALIDAD DE FUNCIONARIOS PÚBLICOS					VÍNCULOS SIN CALIDAD DE FUNCIONARIOS PÚBLICOS								
UNIDAD EJECUTORA		Presupuestados	Contratos Permanentes/ Función pública	Zafrales y Eventuales	Otros Funcionarios (1)	TOTAL F. P.	Becarios	Pasantes	Arrendamiento Obra	Arrend. Obra con Org. Internac.	Arrendamiento Servicio	Arrend. de Servicio con Org. Internac.	C. a Término Ley 17.556	Otros No Funcionarios (2)	TOTAL NO F. P.
N°	DENOMINACIÓN														
001	Intendencia de Montevideo	5.871	1.162	73	16	7.122	24	696						8	728
	Municipio A	223	12			235		12							12
	Municipio B	101	8			109		6							6
	Municipio C	196	18			214		7							7
	Municipio CH	121	5			126		2							2
	Municipio D	148	9			157		7							7
	Municipio E	187	12			199		8							8
	Municipio F	148	10			158		4							4
	Municipio G	201	20			221		6							6
						0									0
						0									0
TOTAL		7.196	1.256	73	16	8.541	24	748	0	0	0	0	0	8	780

(1) En caso de utilizar esta categoría aclare a continuación a qué tipo de vínculos (**CON CALIDAD DE FUNCIONARIOS PÚBLICOS**) corresponde:

Residentes médicos: Se contratan en el marco del convenio celebrado con la UdeLaR (Universidad de la República). Res.1755/10.-

(2) En caso de utilizar esta categoría aclare a continuación a qué tipo de vínculos (**SIN CALIDAD DE FUNCIONARIOS PÚBLICOS**) corresponde:

Apoyo al Liberado: Convenio celebrado entre IM y DINALI (Dirección Nacional de Apoyo al Liberado). Res. 259/17.-

Cantidad de funcionarios que perciben retiro incentivado al 31/12/2017 y normativa habilitante:

Cantidad de funcionarios en comisión en el Inciso (comisiones entrantes provenientes de otro Inciso):

Observaciones

La norma habilitante de los pasantes es el Convenio de Cooperación Institucional de Pasantías celebrado con la Udelar el 26/12/2008, Res. 5442/08.-

VÍNCULOS LABORALES CON EL ESTADO

 INFORMACIÓN AL 31 DE DICIEMBRE DE 2017

INCISO Nº	DENOMINACIÓN
98	Intendencia de Montevideo

SEXO	VÍNCULOS CON CALIDAD DE FUNCIONARIOS PÚBLICOS					VÍNCULOS SIN CALIDAD DE FUNCIONARIOS PÚBLICOS								
	Presupuestados	Contratos Permanentes/Función Púb	Zafrales y Eventuales	Otros Funcionarios	TOTAL FUNC.	Becarios	Pasantes	Arrendamiento de Obra	Arrend. Obra con Org. Internac.	Arrendamiento de Servicio	Arrend. Servicio con Org. Internac.	Contrato a Término Ley 17.556	Otros No Func.	TOTAL NO FUNC.
HOMBRES	4.666	805	44	2	5.517	11	265						6	282
MUJERES	2.530	451	29	14	3.024	13	483						2	498
TRANS					0									0
TOTAL	7.196	1.256	73	16	8.541	24	748	0	0	0	0	0	8	780

DEPARTAMENTO (*)	VÍNCULOS CON CALIDAD DE FUNCIONARIOS PÚBLICOS					VÍNCULOS SIN CALIDAD DE FUNCIONARIOS PÚBLICOS								
	Presupuestados	Contratos Permanentes/Función Púb	Zafrales y Eventuales	Otros Funcionarios	TOTAL F.P.	Becarios	Pasantes	Arrendamiento de Obra	Arrend. Obra con Org. Internac.	Arrendamiento de Servicio	Arrend. Servicio con Org. Internac.	Contrato a Término Ley 17.556	Otros No Func.	TOTAL NO F.P.
ARTIGAS					0									0
CANELONES					0									0
CERRO LARGO					0									0
COLONIA					0									0
DURAZNO					0									0
FLORES					0									0
FLORIDA					0									0
LAVALLEJA					0									0
MALDONADO					0									0
PAYSANDÚ					0									0
RÍO NEGRO					0									0
RIVERA					0									0
ROCHA					0									0
SALTO					0									0
SAN JOSÉ					0									0
SORIANO					0									0
TACUAREMBÓ					0									0
TREINTA Y TRES					0									0
MONTEVIDEO	7.196	1.256	73	16	8.541	24	748						8	780
EXTERIOR					0									0
ITINERANTE					0									0
Sin clasificar					0									0
TOTAL	7.196	1.256	73	16	8.541	24	748	0	0	0	0	0	8	780

(*) Corresponde informar el Departamento donde se llevan a cabo las tareas propias del vínculo.

Observaciones

--

VÍNCULOS LABORALES CON EL ESTADO
 INFORMACIÓN AL 31 DE DICIEMBRE DE 2017

INCISO N°	DENOMINACIÓN
98	Intendencia de Montevideo

ESCALAFÓN	VÍNCULOS CON CALIDAD DE FUNCIONARIOS PÚBLICOS				TOTAL
	Presupuestados	Contratos Permanentes/Función pública	Zafrales y Eventuales	Otros Funcionarios	
A- PROFESIONAL	1.000	90			1.090
B- TÉCNICO PROFESIONAL	1.278	122	37		1.437
C- ADMINISTRATIVO	1.252	111			1.363
D- ESPECIALIZADO	380	28			408
E- OFICIOS	1.676	88			1.764
F- SERVICIOS AUXILIARES	942	147			1.089
G- DOCENTE DE UDELAR					0
H- DOCENTE DE A.N.E.P.					0
J- DOCENTE DE OTROS ORG.					0
K- MILITAR					0
L- POLICIAL					0
M- SERVICIOS EXTERIORES					0
N- JUDICATURA					0
P- POLÍTICO	9				9
Q- PARTICULAR CONFIANZA	36				36
R- RESIDUAL					0
S- PENITENCIARIO					0
OTROS (*)	623	670	36	16	1.345
TOTAL	7.196	1.256	73	16	8.541

(*) En caso de utilizar "otros" aclare a continuación a qué corresponde:

Son contrataciones directas, cuyas tareas a desempeñar (ej.: Coordinador) no se ajustan a nuestra carrera funcional: 372. Cultural y Educativo: 424. Especialistas en Casinos: 98. Conducción Jefatura: 451

ALTAS Y BAJAS EN LOS ORGANISMOS DEL ESTADO
INFORMACIÓN DEL 1° DE ENERO DE 2017 AL 31 DE DICIEMBRE DE 2017

INCISO N°	DENOMINACION
98	Intendencia de Montevideo

	Col. 1	Col. 2	Col. 3	Col. 4	Col. 5	Col. 6	Col. 7	Col. 8	Col. 9	Col. 10	Col. 11	Col. 12	Col. 13	Col. 14	Col. 15	Col. 16	Col. 17	Col. 18	Col. 19	Col. 20	
	Inf.Vinculos dic. 2017	Inf.Vinculos dic. 2016	SALDO 1 Inf.Vinculos 2017 - 2016	ALTAS POR MECANISMO DE SELECCIÓN							BAJAS							SALDO (Total A - Total B)	Renovaciones		
				Designación directa (*)	Sorteo	Concurso méritos y antecedentes	Concurso oposición y méritos	Sorteo y concurso	Otros (**)	Transformación (nuevos)	TOTAL A	Fallecimiento	Destitución	Renuncia/fin de contrato	Jubilación	Por todo otro motivo (***)	Transformación (extinción)			TOTAL B	
VINCULOS CON CALIDAD DE FUNCIONARIO PUBLICO																					
Presupuestados	7.196	7.036	160	16							16	10		49	178			237	-221		
Contratados permanentes	1.256	1.314	-58	42	54		239				335	1	1	37	8			47	288		
Zafrales y Eventuales	73	81	-8				80				80			86				86	-6		
Otros	16	16	0						6		6			6				6	0		
Sub Total	8.541	8.447	94	58	54	0	319	0	6	0	437	11	1	178	186	0	0	376	61	0	
VINCULOS SIN CALIDAD DE FUNCIONARIO PUBLICO																					
Becarios	24	10	14						17		17			10				10	7		
Pasantes	748	715	33						579		579			546				546	33		
Arrendamientos de Obra			0								0							0	0		
Arrendamientos de Obra con Org. Internacional			0								0							0	0		
Arrendamientos de Servicio			0								0							0	0		
Arr. de Servicio con Org. Internacional			0								0							0	0		
Contratos a Término Ley 17.556			0								0							0	0		
Otros	8	0	8						8		8							0	8		
Sub Total	780	725	55	0	0	0	0	0	604	0	604	0	0	556	0	0	0	556	48	0	
TOTAL	9.321	9.172	149	58	54	0	319	0	610	0	1.041	11	1	734	186	0	0	932	109	0	

ACLARACIONES DEL ORGANISMO:

(*) Especificar normativa habilitante de designaciones directas.

Las designaciones directas de ingreso a la Administración cada una de ellas tiene su Resolución correspondiente. Políticos y de Particular Confianza: Artículos: 60; 62 inciso 2 y 275 de la Constitución de la República; y D. 81 y D. 100 del Volumen III del Digesto Departamental y la Ley Orgánica N° 9.515, de 28/X/35.

Contrataciones Directas: Artículo D.30 inciso 2 del Volumen III del Digesto Departamental

(**) Especificar "otros" mecanismos de selección.

Res. 1755/10: Residentes médicos se contratan en el marco del convenio celebrado con la Udelar. Becarios Yo Estudio y Trabajo: Res.4533/16 , Convenio Celebrado entre Im y MTSS.Dir.Nacional de Empleo. DINALI: Res.259/17: Convenio celebrado entre IM y DINALI.En cambio las designaciones directas por La norma habilitante de los pasantes es el Convenio de cooperación institucional de pasantías celebrado con la Udelar el 26/12/2008, Res.5442/08

(***) Especificar otros motivos de bajas

Aclaraciones: Diferencias entre Saldo 1 y Saldo 2.

El Sistema de Recursos Humanos de la Intendencia permite convalidar situaciones laborales con posterioridad a su fecha real y además existen errores al traer la información en las situaciones laborales y los regímenes de contratación.

VÍNCULOS LABORALES CON EL ESTADO

 INFORMACIÓN AL 31 DE DICIEMBRE DE 2017

INCISO N°	DENOMINACIÓN
98	Junta Departamental de Montevideo

CUADRO 1		VÍNCULOS CON CALIDAD DE FUNCIONARIOS PÚBLICOS					VÍNCULOS SIN CALIDAD DE FUNCIONARIOS PÚBLICOS								
UNIDAD EJECUTORA		Presupuestados	Contratos Permanentes/ Función pública	Zafrales y Eventuales	Otros Funcionarios (1)	TOTAL F. P.	Becarios	Pasantes	Arrendamiento Obra	Arrend. Obra con Org. Internac.	Arrendamiento Servicio	Arrend. de Servicio con Org. Internac.	C. a Término Ley 17.556	Otros No Funcionarios (2)	TOTAL NO F. P.
N°	DENOMINACIÓN														
002	Junta Deptal. de Montevideo	188	3			191	6	6						7	19
						0									0
						0									0
						0									0
						0									0
						0									0
						0									0
						0									0
						0									0
						0									0
						0									0
						0									0
						0									0
TOTAL		188	3	0	0	191	6	6	0	0	0	0	0	7	19

(1) En caso de utilizar esta categoría aclare a continuación a qué tipo de vínculos (**CON CALIDAD DE FUNCIONARIOS PÚBLICOS**) corresponde:

(2) En caso de utilizar esta categoría aclare a continuación a qué tipo de vínculos (**SIN CALIDAD DE FUNCIONARIOS PÚBLICOS**) corresponde:

Experiencia de trabajo para reclusos niños, niñas y adolescentes privados de libertad.

Cantidad de funcionarios que perciben retiro incentivado al 31/12/2017 y normativa habilitante:

50 (Junta Departamental de Montevideo - Resolución 11.106 de 24 de marzo de 2011).

Cantidad de funcionarios en comisión en el Inciso (comisiones entrantes provenientes de otro Inciso):

Observaciones

VÍNCULOS LABORALES CON EL ESTADO

 INFORMACIÓN AL 31 DE DICIEMBRE DE 2017

INCISO Nº	DENOMINACIÓN
98	Junta Departamental de Montevideo

SEXO	VÍNCULOS CON CALIDAD DE FUNCIONARIOS PÚBLICOS					VÍNCULOS SIN CALIDAD DE FUNCIONARIOS PÚBLICOS								
	Presupuestados	Contratos Permanentes/Función Púb	Zafrales y Eventuales	Otros Funcionarios	TOTAL FUNC.	Becarios	Pasantes	Arrendamiento de Obra	Arrend. Obra con Org. Internac.	Arrendamiento de Servicio	Arrend. Servicio con Org. Internac.	Contrato a Término Ley 17.556	Otros No Func.	TOTAL NO FUNC.
HOMBRES	85	1			86	3	4						6	13
MUJERES	103	2			105	3	2						1	6
TRANS					0									0
TOTAL	188	3	0	0	191	6	6	0	0	0	0	0	7	19

DEPARTAMENTO (*)	VÍNCULOS CON CALIDAD DE FUNCIONARIOS PÚBLICOS					VÍNCULOS SIN CALIDAD DE FUNCIONARIOS PÚBLICOS								
	Presupuestados	Contratos Permanentes/Función Púb	Zafrales y Eventuales	Otros Funcionarios	TOTAL F.P.	Becarios	Pasantes	Arrendamiento de Obra	Arrend. Obra con Org. Internac.	Arrendamiento de Servicio	Arrend. Servicio con Org. Internac.	Contrato a Término Ley 17.556	Otros No Func.	TOTAL NO F.P.
ARTIGAS					0									0
CANELONES					0									0
CERRO LARGO					0									0
COLONIA					0									0
DURAZNO					0									0
FLORES					0									0
FLORIDA					0									0
LAVALLEJA					0									0
MALDONADO					0									0
PAYSANDÚ					0									0
RÍO NEGRO					0									0
RIVERA					0									0
ROCHA					0									0
SALTO					0									0
SAN JOSÉ					0									0
SORIANO					0									0
TACUAREMBO					0									0
TREINTA Y TRES					0									0
MONTEVIDEO	188	3			191	6	6						7	19
EXTERIOR					0									0
ITINERANTE					0									0
Sin clasificar					0									0
TOTAL	188	3	0	0	191	6	6	0	0	0	0	0	7	19

(*) Corresponde informar el Departamento donde se llevan a cabo las tareas propias del vínculo.

Observaciones

--

VÍNCULOS LABORALES CON EL ESTADO
 INFORMACIÓN AL 31 DE DICIEMBRE DE 2017

INCISO Nº	DENOMINACIÓN
98	Junta Departamental de Montevideo

ESCALAFÓN	VÍNCULOS CON CALIDAD DE FUNCIONARIOS PÚBLICOS				TOTAL
	Presupuestados	Contratos Permanentes/Función pública	Zafrales y Eventuales	Otros Funcionarios	
A- PROFESIONAL	10				10
B- TÉCNICO PROFESIONAL	2				2
C- ADMINISTRATIVO	47				47
D- ESPECIALIZADO	11				11
E- OFICIOS					0
F- SERVICIOS AUXILIARES	44				44
G- DOCENTE DE UDELAR					0
H- DOCENTE DE A.N.E.P.					0
J- DOCENTE DE OTROS ORG.					0
K- MILITAR					0
L- POLICIAL					0
M- SERVICIOS EXTERIORES					0
N- JUDICATURA					0
P- POLÍTICO	31				31
Q- PARTICULAR CONFIANZA	6	3			9
R- RESIDUAL					0
S- PENITENCIARIO					0
OTROS (*)	37				37
TOTAL	188	3	0	0	191

(*) En caso de utilizar "otros" aclare a continuación a qué corresponde:

37 Cargos de Dirección y Sub Dirección. (Y Categ. Conducción)

ALTAS Y BAJAS EN LOS ORGANISMOS DEL ESTADO
INFORMACIÓN DEL 1° DE ENERO DE 2017 AL 31 DE DICIEMBRE DE 2017

INCISO N°	DENOMINACIÓN
98	Junta Departamental de Montevideo

	Col. 1	Col. 2	Col. 3	Col. 4	Col. 5	Col. 6	Col. 7	Col. 8	Col. 9	Col. 10	Col. 11	Col. 12	Col. 13	Col. 14	Col. 15	Col. 16	Col. 17	Col. 18	Col. 19	Col. 20	
	Inf.Vinculos dic. 2017	Inf.Vinculos dic. 2016	SALDO 1 Inf.Vinculos 2017 - 2016	ALTAS POR MECANISMO DE SELECCIÓN							BAJAS							SALDO (Total A - Total B)	Renovaciones		
				Designación directa (*)	Sorteo	Concurso méritos y antecedentes	Concurso oposición y méritos	Sorteo y concurso	Otros (**)	Transformación (nuevos)	TOTAL A	Fallecimiento	Destitución	Renuncia/fin de contrato	Jubilación	Por todo otro motivo (***)	Transformación (extinción)			TOTAL B	
VINCULOS CON CALIDAD DE FUNCIONARIO PUBLICO																					
Presupuestados	188	190	-2						1		1	2		1					3	-2	
Contratados permanentes	3		3	3							3								0	3	
Zafrales y Eventuales			0								0								0	0	
Otros			0								0								0	0	
Sub Total	191	190	1	3	0	0	0	0	1	0	4	2	0	1	0	0	0	0	3	1	0
VINCULOS SIN CALIDAD DE FUNCIONARIO PUBLICO																					
Becarios	6	3	3						7		7			4					4	3	
Pasantes	6	9	-3						4		4			7					7	-3	
Arrendamientos de Obra			0								0								0	0	
Arrendamientos de Obra con Org. Internacional			0								0								0	0	
Arrendamientos de Servicio			0								0								0	0	
Arr. de Servicio con Org. Internacional			0								0								0	0	
Contratos a Término Ley 17.556			0								0								0	0	
Otros	7	5	2						2		2								0	2	
Sub Total	19	17	2	0	0	0	0	0	13	0	13	0	0	11	0	0	0	0	11	2	0
TOTAL	210	207	3	3	0	0	0	0	14	0	17	2	0	12	0	0	0	0	14	3	0

ACLARACIONES DEL ORGANISMO:

(*) Especificar normativa habilitante de designaciones directas.

Contrato de función pública. Digesto Departamental artículo D.30.

(**) Especificar "otros" mecanismos de selección.

Becarios y Pasantes: Convenio JDM - CETP-UTU y Convenio JDM-Facultad de Información y Comunicación (ingreso según lista de prelación académica remitida por dichas instituciones) / Otros (experiencia de trabajo con adolescentes privados de libertad): Convenio JDM - INAU-SIRPA (ingreso según selección efectuada por dicho Programa). P (Políticos) Período Legislativo 2015-2020..Convocatoria por plenario de JDM (Res. 12.937) según Acta N° 1531 de la Junta Electoral, sistema respectivo de suplentes.

(***) Especificar otros motivos de bajas

Aclaraciones: Diferencias entre Saldo 1 y Saldo 2.

VÍNCULOS LABORALES CON EL ESTADO
INFORMACIÓN AL 31 DE DICIEMBRE DE 2017

INCISO Nº	DENOMINACIÓN
900	Congreso de Intendentes

SEXO	VÍNCULOS CON CALIDAD DE FUNCIONARIOS PÚBLICOS					VÍNCULOS SIN CALIDAD DE FUNCIONARIOS PÚBLICOS								
	Presupuestados	Contratos Permanentes/Función Púb	Zafrales y Eventuales	Otros Funcionarios	TOTAL FUNC.	Becarios	Pasantes	Arrendamiento de Obra	Arrend. Obra con Org. Internac.	Arrendamiento de Servicio	Arrend. Servicio con Org. Internac.	Contrato a Término Ley 17.556	Otros No Func.	TOTAL NO FUNC.
HOMBRES	1	7			8			3						3
MUJERES	2	4			6			1						1
TRANS					0									0
TOTAL	3	11	0	0	14	0	0	4	0	0	0	0	0	4

DEPARTAMENTO (*)	VÍNCULOS CON CALIDAD DE FUNCIONARIOS PÚBLICOS					VÍNCULOS SIN CALIDAD DE FUNCIONARIOS PÚBLICOS								
	Presupuestados	Contratos Permanentes/Función Púb	Zafrales y Eventuales	Otros Funcionarios	TOTAL F.P.	Becarios	Pasantes	Arrendamiento de Obra	Arrend. Obra con Org. Internac.	Arrendamiento de Servicio	Arrend. Servicio con Org. Internac.	Contrato a Término Ley 17.556	Otros No Func.	TOTAL NO F.P.
ARTIGAS					0									0
CANELONES					0									0
CERRO LARGO					0									0
COLONIA					0									0
DURAZNO					0									0
FLORES					0									0
FLORIDA					0									0
LAVALLEJA					0									0
MALDONADO					0									0
PAYSANDÚ					0									0
RÍO NEGRO					0									0
RIVERA					0									0
ROCHA					0									0
SALTO					0									0
SAN JOSÉ					0									0
SORIANO					0									0
TACUAREMBÓ					0									0
TREINTA Y TRES					0									0
MONTEVIDEO	3	11			14			4						4
EXTERIOR					0									0
ITINERANTE					0									0
Sin clasificar					0									0
TOTAL	3	11	0	0	14	0	0	4	0	0	0	0	0	4

(*) Corresponde informar el Departamento donde se llevan a cabo las tareas propias del vínculo.

Observaciones

--

VÍNCULOS LABORALES CON EL ESTADO
 INFORMACIÓN AL 31 DE DICIEMBRE DE 2017

INCISO Nº	DENOMINACIÓN
900	Congreso de Intendentes

ESCALAFÓN	VÍNCULOS CON CALIDAD DE FUNCIONARIOS PÚBLICOS				TOTAL
	Presupuestados	Contratos Permanentes/Función pública	Zafrales y Eventuales	Otros Funcionarios	
A- PROFESIONAL					0
B- TÉCNICO PROFESIONAL					0
C- ADMINISTRATIVO	3	8			11
D- ESPECIALIZADO					0
E- OFICIOS					0
F- SERVICIOS AUXILIARES					0
G- DOCENTE DE UDELAR					0
H- DOCENTE DE A.N.E.P.					0
J- DOCENTE DE OTROS ORG.					0
K- MILITAR					0
L- POLICIAL					0
M- SERVICIOS EXTERIORES					0
N- JUDICATURA					0
P- POLÍTICO		3			3
Q- PARTICULAR CONFIANZA					0
R- RESIDUAL					0
S- PENITENCIARIO					0
OTROS (*)					0
TOTAL	3	11	0	0	14

(*) En caso de utilizar "otros" aclare a continuación a qué corresponde:

--

ALTAS Y BAJAS EN LOS ORGANISMOS DEL ESTADO
INFORMACIÓN DEL 1° DE ENERO DE 2017 AL 31 DE DICIEMBRE DE 2017

INCISO N°	DENOMINACIÓN
900	Congreso de Intendentes

	Col. 1	Col. 2	Col. 3	Col. 4	Col. 5	Col. 6	Col. 7	Col. 8	Col. 9	Col. 10	Col. 11	Col. 12	Col. 13	Col. 14	Col. 15	Col. 16	Col. 17	Col. 18	Col. 19	Col. 20	
	Inf.Vinculos dic. 2017	Inf.Vinculos dic. 2016	SALDO 1 Inf.Vinculos 2017 - 2016	ALTAS POR MECANISMO DE SELECCIÓN							BAJAS							SALDO (Total A - Total B)	Renovaciones		
				Designación directa (*)	Sorteo	Concurso méritos y antecedentes	Concurso oposición y méritos	Sorteo y concurso	Otros (**)	Transformación (nuevos)	TOTAL A	Fallecimiento	Destitución	Renuncia/fin de contrato	Jubilación	Por todo otro motivo (***)	Transformación (extinción)			TOTAL B	
VINCULOS CON CALIDAD DE FUNCIONARIO PUBLICO																					
Presupuestados	3	3	0								0							0	0		
Contratados permanentes	11	12	-1								0			1				1	-1		
Zafrales y Eventuales			0								0							0	0		
Otros			0								0							0	0		
Sub Total	14	15	-1	0	0	0	0	0	0	0	0	0	0	1	0	0	0	1	-1	0	
VINCULOS SIN CALIDAD DE FUNCIONARIO PUBLICO																					
Becarios			0								0							0	0		
Pasantes			0								0							0	0		
Arrendamientos de Obra	4	3	1	1							1							0	1		
Arrendamientos de Obra con Org. Internacional			0								0							0	0		
Arrendamientos de Servicio			0								0							0	0		
Arr. de Servicio con Org. Internacional			0								0							0	0		
Contratos a Término Ley 17.556			0								0							0	0		
Otros			0								0							0	0		
Sub Total	4	3	1	1	0	0	0	0	0	0	1	0	0	0	0	0	0	0	1	0	
TOTAL	18	18	0	1	0	0	0	0	0	0	1	0	0	1	0	0	0	1	0	0	

ACLARACIONES DEL ORGANISMO:

(*) Especificar normativa habilitante de designaciones directas.

Presupuesto Quinquenal 2005 - 2010, Modificación Presupuestal 2008 y 2016.

(**) Especificar "otros" mecanismos de selección.

(***) Especificar otros motivos de bajas

Aclaraciones: Diferencias entre Saldo 1 y Saldo 2.