

# Vínculos laborales con el Estado 2011

Informe sobre vínculos laborales, altas y bajas  
(Art. 14 Ley n° 18.719)





**Dirección de la Oficina Nacional del Servicio Civil:**

*Directora: Dra. Elena Tejera*

*Subdirectora: Dra. Ana María Ferraris*

**Observatorio de la Gestión Humana del Estado:**

*Coordinadora: Soc. Analía Corti*

*Equipo Técnico:*

*Lic. Ana Azpiroz*

*Psic. Cecilia Clara*

*Mauricio Russi*

*Lic. Joana Urraburu*

Oficina Nacional del Servicio Civil  
Plaza Independencia 710, 3er y 4to piso  
Teléfono: (598) 150

Observatorio de la Gestión Humana del Estado  
Teléfono: (598) 150 int. 3147  
[observatorio@onsc.gub.uy](mailto:observatorio@onsc.gub.uy)



# Vínculos laborales con el Estado 2011

Art. 14 Ley N° 18.719

El informe sobre vínculos laborales, altas y bajas en el Estado es producido por la Oficina Nacional del Servicio Civil a los efectos de proveer información sobre los vínculos laborales, su distribución por organismo, escalafón, sexo y departamento, sus mecanismos de ingreso y su evolución en la Administración Pública.





## ÍNDICE

### INFORME

Ficha Técnica	5
Aclaración sobre conceptos utilizados	6
Organismos que no han brindado información o han brindado información incompleta	8
Agrupación normativa de organismos del Estado	9
Agrupación temática de organismos del Estado	10
Informe 2011	11
Introducción	11
Análisis de la información de vínculos laborales con el Estado al 31/12/2011	13
Análisis de la información según agrupación temática de organismos	17
Análisis de la información de género	22
Análisis de la información por ubicación geográfica	28
Distribución de los vínculos por escalafón	34
Retiros incentivados en el Poder Ejecutivo	35
Variaciones respecto al año anterior. Altas y bajas 2011.	36
Principales variaciones respecto al año anterior	36
Análisis de la información de altas y bajas	38
Análisis evolutivo de los vínculos laborales con el Estado (1995-2011)	46
Evolución por tipo de vínculo	48
Evolución según agrupación normativa de organismos	53
Evolución según agrupación temática de organismos	57
Comparación con indicadores socioeconómicos	61
Eventos que repercuten en las series	63
Cuadros de datos al 31/12/2011	67
Cuadro de altas y bajas 2011	95
Cuadros de evolución 1995 a 2011	101

### FORMULARIOS

01 Poder Legislativo	108
02 Presidencia de la República	113
03 Ministerio de Defensa Nacional	118
04 Ministerio del Interior	123
05 Ministerio de Economía y Finanzas	128
06 Ministerio de Relaciones Exteriores	133
07 Ministerio de Ganadería, Agricultura y Pesca	138
08 Ministerio de Industria, Energía y Minería	143
09 Ministerio de Turismo y Deporte	148
10 Ministerio de Transporte y Obras Públicas	153
11 Ministerio de Educación y Cultura	158
12 Ministerio de Salud Pública	163
13 Ministerio de Trabajo y Seguridad Social	168
14 Ministerio de Vivienda, Ord. Territorial y M. Ambiente	173



• • •

15	Ministerio de Desarrollo Social	178
16	Poder Judicial	183
17	Tribunal de Cuentas	188
18	Corte Electoral	193
19	Tribunal de lo Contencioso Administrativo	198
25	Administración Nacional de Educación Pública	203
26	Universidad de la República	208
27	Instituto del Niño y Adolescente del Uruguay	213
28	Banco de Previsión Social	218
29	Administración de los Servicios de Salud del Estado	223
50	Banco Central del Uruguay	229
51	Banco de la República Oriental del Uruguay	234
52	Banco Hipotecario del Uruguay	239
53	Banco de Seguros del Estado	244
60	Administración Nacional de Combustibles Alcohol y Portland	249
61	Administración Nacional de Usinas y Trasmisiones Eléctricas	254
62	Administración de Ferrocarriles del Estado	259
63	Primeras Líneas Uruguayas de Navegación Aérea	264
64	Administración Nacional de Puertos	269
65	Administración Nacional de Telecomunicaciones	274
66	Administración de las Obras Sanitarias del Estado	279
67	Administración Nacional de Correos	284
68	Agencia Nacional de Vivienda	289
70	Instituto Nacional de Colonización	294
80	Gobierno Departamental de Artigas	299
81	Gobierno Departamental de Canelones	309
82	Gobierno Departamental de Cerro Largo	319
83	Gobierno Departamental de Colonia	329
84	Gobierno Departamental de Durazno	339
85	Gobierno Departamental de Flores	349
86	Gobierno Departamental de Florida	359
87	Gobierno Departamental de Lavalleja	369
88	Gobierno Departamental de Maldonado	379
89	Gobierno Departamental de Paysandú	389
90	Gobierno Departamental de Río Negro	399
91	Gobierno Departamental de Rivera	409
92	Gobierno Departamental de Rocha	419
93	Gobierno Departamental de Salto	429
94	Gobierno Departamental de San José	439
95	Gobierno Departamental de Soriano	449
96	Gobierno Departamental de Tacuarembó	459
97	Gobierno Departamental de Treinta y Tres	469
98	Gobierno Departamental de Montevideo	479
	Congreso de Intendentes	489



Ficha técnica	
<b>Objeto del Informe:</b>	Proveer información sobre la cantidad de vínculos laborales con el Estado discriminada por tipo de vínculo y organismo, considerando su distribución por sexo, departamento y escalafón, así como de las altas producidas según mecanismo de selección y las bajas generadas en el año. También el informe brinda información histórica y un análisis evolutivo de los vínculos laborales con el Estado por tipo de vínculo y organismo.
<b>Marco Normativo:</b>	Artículo 10 y artículo 14 de la Ley 18.719 de 27/12/2010
<b>Método de relevamiento:</b>	<p>Formularios (uno para vínculos y uno para altas y bajas) enviados a cada organismo vía fax y correo electrónico.</p> <p>En el caso del formulario de vínculos laborales con el Estado la ONSC completó los datos en base a los sistemas de información disponibles (SGH para los organismos del Poder Ejecutivo y RVE para el resto de los incisos) y los envió a cada organismo para que ratificara o rectificara dicha información.</p> <p>El formulario de altas y bajas es completado íntegramente por los organismos, brindando la ONSC la información de vínculos al 31/12/2010, a fin de que los organismos realicen la comparación 2011-2010.</p>
<b>Universo:</b>	Total de incisos de la Administración Pública (01 al 98).
<b>Fuente:</b>	Los formularios son respondidos por cada inciso bajo responsabilidad del jerarca respectivo. Los datos suministrados son revisados por la ONSC en cuanto a la consistencia lógica con la información relevada en períodos anteriores y la información proporcionada de altas y bajas.
<b>Frecuencia:</b>	Anual.
<b>Fecha de cierre:</b>	31 de diciembre de 2011.
<b>Fecha de relevamiento:</b>	Enero-mayo 2012.
<b>Criterio de procesamiento de los formularios recibidos:</b>	En el formulario de vínculos laborales con el Estado, cuando el inciso deja vacío el dato solicitado se entiende que no existen vínculos en esa categoría. Cuando el inciso no envía la información se deja vacío, y en los Cuadros de datos se distingue utilizando <i>letra cursiva</i> . Cuando la información es incompleta se hace la aclaración correspondiente, tanto en el formulario del inciso como en los Cuadros de datos.

Aclaración sobre conceptos utilizados <sup>1</sup>			
<b>Vínculo laboral con el Estado:</b>	Es la relación jurídica existente entre una persona y la Administración al amparo de una norma legal expresa. La persona puede poseer o no la calidad de funcionario público, dependiendo del tipo de vínculo laboral que tenga con la Administración.		
<b>Tipos de vínculos laborales presentados en este informe:</b>	<b>Naturaleza del vínculo</b>	<b>Tipo de Vínculo</b>	
	Funcionario Público	Presupuestado	
		Contrato permanente	
		Zafra y Eventual	
		Otros	
	No Funcionario Público	Becario	
		Pasante	
		Arrendamiento de obra	
		Arrendamiento de obra con organismos internacionales	
		Arrendamiento de servicio	
		Arrendamiento de servicio con organismos internacionales	
		Provisoriato	
		Contrato temporal de Derecho Público	
		Contrato laboral	
		Contrato artístico	
		Contrato a término	
	Otros		
	<b>Acumulación:</b>	<p>Situación jurídica que permite a un funcionario percibir más de una remuneración con cargo a fondos públicos. La acumulación procede en los casos legalmente admitidos, los cuales son recogidos por el TOFUP 2010: docentes que ejerzan la docencia directa o la investigación (Arts. 219 y 220), los médicos de salud pública e INAU (Art. 221), los odontólogos y químicos de salud pública (Art. 222), practicantes de salud pública y Facultad de Medicina (Art. 223), enfermeras universitarias de salud pública, personal médico y paramédico de salud militar y policial (Art. 224), y personal artístico y técnico del SODRE (Art. 226). <b>Esto hace que la cantidad de vínculos laborales con calidad de Funcionario Público sea superior a la cantidad de personas que poseen dichos vínculos.</b></p> <p>En el caso de los no funcionarios también existen excepciones que permite que se tenga más de un vínculo.</p>	

<sup>1</sup> Definiciones elaboradas en base al Glosario del Registro de Vínculos con el Estado (RVE).



Escalafones presentados en este informe			
Escalafón	Denominación	Escalafón	Denominación
<b>A</b>	Profesional	<b>K</b>	Militar
<b>B</b>	Técnico Profesional	<b>L</b>	Policial
<b>C</b>	Administrativo	<b>M</b>	Servicio Exterior
<b>D</b>	Especializado	<b>N</b>	Judicatura
<b>E</b>	Oficios	<b>P</b>	Político
<b>F</b>	Servicios Auxiliares	<b>Q</b>	Particular Confianza
<b>G</b>	Docente de UdelaR	<b>R</b>	Residual
<b>H</b>	Docente de ANEP	<b>S</b>	Penitenciario
<b>J</b>	Docente de otros organismos	<b>(Y)</b>	Otros

*Fuente: Arts. 96 al 118 del TOFUP 2010, según el cual esta estructura se aplica a todos los cargos presupuestados y contratados de los Incisos 02 al 27.*

Las vacantes de cargos SIRO<sup>2</sup> fueron suprimidas, los cargos ocupados de dichos escalafones se incluyen en la categoría (Y) otros.

Para informar sus vínculos de funcionarios públicos el resto de los incisos debe adaptar a estas definiciones su estructura escalafonaria.

<sup>2</sup> Suprimidas por art. 56 de Ley N°18.719



Todos los organismos cumplieron con remitir la información relativa a vínculos laborales, y a su distribución por sexo. Se detalla la faltante relativa a departamento y altas y bajas.

<b>Organismos que no han brindado información o han brindado información incompleta sobre ubicación geográfica:</b>	
Ministerio de Salud Pública	No informó
Ministerio de Desarrollo Social	No informó
Administración de Ferrocarriles del Estado	No informó
Administración Nacional de Educación Pública	Falta informar arrendamientos de obra y servicio y otros sin calidad de funcionario público de la UE 001. La UE 005 no ha remitido la información.
Banco de Seguros del Estado	Falta informar 25 arrendamientos de obra.

<b>Organismos que no han brindado información de altas y bajas:</b>	
Administración Nacional de Educación Pública	No informó

<b>Agrupación normativa de organismos del Estado</b>		
<b>Clasificación</b>	<b>Incisos</b>	<b>Organismos</b>
<b>Poder Legislativo</b>	01	Poder Legislativo
<b>Poder Ejecutivo</b>	02 al 15	Presidencia de la República y Ministerios
<b>Organismos del Art. 220 de la Constitución</b>	16 al 27 y 29	Poder Judicial (PJ) Tribunal de Cuentas (TC) Corte Electoral (CE) Tribunal de lo Contencioso Administrativo (TCA) Administración Nacional de Educación Pública (ANEP) Universidad de la República (UdelaR) Instituto del Niño y el Adolescente del Uruguay (INAU) Administración de los Servicios de Salud del Estado (ASSE)
<b>Organismos del Art. 221 de la Constitución</b>	28 y 50 al 70	Banco de Previsión Social (BPS) Banco Central del Uruguay (BCU) Banco de la República Oriental del Uruguay (BROU) Banco Hipotecario del Uruguay (BHU) Banco de Seguros del Estado (BSE) Administración Nacional de Combustibles Alcohol y Portland (ANCAP) Administración Nacional de Usinas y Trasmisiones Eléctricas (UTE) Administración de Ferrocarriles del Estado (AFE) Primeras Líneas Uruguayas de Navegación Aérea (PLUNA) Administración Nacional de Puertos (ANP) Administración Nacional de Telecomunicaciones (ANTEL) Administración de las Obras Sanitarias del Estado (OSE) Administración Nacional de Correos (ANC) Agencia Nacional de Vivienda (ANV) Instituto Nacional de Colonización (INC)
<b>Gobiernos Departamentales</b>	80 al 98	Intendencias Juntas Departamentales Congreso de Intendentes

<b>Agrupación temática de organismos del Estado</b>		
Clasificación	Incisos	Organismos
<b>Poder Legislativo</b>	01	Poder Legislativo (PL)
<b>Poder Judicial</b>	16	Poder Judicial (PJ)
<b>Presidencia y Relaciones Exteriores</b>	02 y 06	Presidencia de la República Ministerio de Relaciones Exteriores (MRREE)
<b>Órganos de Contralor</b>	17, 18 y 19	Tribunal de Cuentas (TC) Corte Electoral (CE) Tribunal de lo Contencioso Administrativo (TCA)
<b>Defensa</b>	03	Ministerio de Defensa Nacional (MDN)
<b>Seguridad</b>	04	Ministerio del Interior (MI)
<b>Economía y Finanzas</b>	05, 50, 51 y 53	Ministerio de Economía y Finanzas (MEF) Banco Central del Uruguay (BCU) Banco de la República Oriental del Uruguay (BROU) Banco de Seguros del Estado (BSE)
<b>Ganadería, Agricultura y Pesca</b>	07 y 70	Ministerio de Ganadería, Agricultura y Pesca (MGAP) Instituto Nacional de Colonización (INC)
<b>Industria, Energía y Minería</b>	08, 60 y 61	Ministerio de Industria, Energía y Minería (MIEM) Administración Nacional de Combustibles Alcohol y Portland (ANCAP) Administración Nacional de Usinas y Trasmisiones Eléctricas (UTE)
<b>Turismo</b>	09 (001)	Ministerio de Turismo y Deporte (Unidad Ejecutora 001- Dirección General de Secretaría)
<b>Educación, Cultura y Deporte</b>	11, 25, 26 y 09 (002)	Ministerio de Educación y Cultura (MEC) Administración Nacional de Educación Pública (ANEP) Universidad de la República (UdelaR) Ministerio de Turismo y Deporte (Unidad Ejecutora 002- Dirección Nacional de Deporte)
<b>Transporte y Obras Públicas</b>	10, 62, 63 y 64	Ministerio de Transporte y Obras Públicas (MTOB) Administración de Ferrocarriles del Estado (AFE) Primeras Líneas Uruguayas de Navegación Aérea (PLUNA) Administración Nacional de Puertos (ANP)
<b>Salud Pública</b>	12 y 29	Ministerio de Salud Pública (MSP) Administración de los Servicios de Salud del Estado (ASSE)
<b>Trabajo y Seguridad Social</b>	13 y 28	Ministerio de Trabajo y Seguridad Social (MTSS) Banco de Previsión Social (BPS)
<b>Vivienda y Ordenamiento Territorial</b>	14, 52, 66 y 68	Ministerio de Vivienda, Ordenamiento Territorial y Medio Ambiente (MVOTMA) Banco Hipotecario del Uruguay (BHU) Administración de las Obras Sanitarias del Estado (OSE) Agencia Nacional de Vivienda (ANV)
<b>Servicios Sociales</b>	15 y 27	Ministerio de Desarrollo Social (MIDES) Instituto del Niño y el Adolescente del Uruguay (INAU)
<b>Comunicaciones</b>	65 y 67	Administración Nacional de Telecomunicaciones (ANTEL) Administración Nacional de Correos (ANC)
<b>Gobiernos Departamentales</b>	80 al 98	Intendencias Juntas Departamentales Congreso de Intendentes



## Introducción

El presente informe se enmarca dentro de las competencias legales de la Oficina Nacional del Servicio Civil (ONSC). El Art.4 de la Ley N° 15.757 de 15/07/985 y el Decreto 319/008 establecen la obligación de esta Oficina de registrar la información referente a los recursos humanos dentro del Estado. El Art. 14 de la Ley N° 18.719 de 27/12/010 establece la obligación de esta Oficina de "incluir anualmente en la Rendición de Cuentas, un informe del número de vínculos laborales con el Estado correspondiente a diciembre del año anterior, discriminado por tipo de vínculo y organismo, determinándose asimismo su distribución por sexo. Dicho informe deberá contener además información relativa a las altas producidas según mecanismo de selección utilizado y la cantidad de renovaciones, así como las bajas generadas en el año inmediato anterior por tipo de vínculo."

El Art. 10 de esta ley obliga a todos los organismos del Estado a remitir toda la información que la ONSC solicite para el cumplimiento de sus cometidos y el ejercicio de sus atribuciones. Dicha información deberá ser veraz, integral y actualizada.

El informe sobre vínculos laborales, altas y bajas en el Estado es producido por la ONSC a los efectos de proveer información sobre los vínculos laborales, su distribución, sus mecanismos de ingreso y su evolución en la Administración Pública. El presente informe releva dicha información al 31/12/2011.



*Este informe se organiza de la siguiente manera:*



- *Introducción*
- *Análisis de la información de vínculos laborales con el Estado al 31/12/2011:*
  - *Total de vínculos discriminado por tipo y agrupación normativa y temática de organismos.*
  - *Distribución por sexo de los vínculos laborales en la Administración Pública.*
  - *Información de los vínculos por departamento donde se desempeñan las funciones.*
  - *Identificación escalafonaria de los vínculos de Funcionarios Públicos.*
- *Variaciones respecto al año anterior. Altas y bajas 2011.*
  - *Comparación de los datos diciembre 2010 con diciembre 2011 según tipo de vínculo y agrupación normativa y temática de organismos.*
  - *Información sobre altas según mecanismo de selección y bajas según forma de retiro por tipo de vínculo.*
- *Análisis evolutivo 1995- 2011.*
  - *Evolución por tipo de vínculo*
  - *Evolución según agrupación normativa y temática de incisos.*
  - *Comparación con indicadores socioeconómicos.*
- *Cuadros de datos al 31/12/2011.*
- *Cuadro de altas y bajas.*
- *Cuadros de Evolución 1995-2011.*
- *Formularios de relevamiento.*

Continúa en este relevamiento de vínculos el proceso de contraste de los datos brindados mediante formulario, con los datos del Sistema de Gestión Humana (SGH) para los incisos de Administración Central y con los datos del Registro de Vínculos con el Estado (RVE) para el resto de los incisos. La carga a estos sistemas es responsabilidad de cada inciso.

Para comenzar a utilizar la información de estos sistemas, que aún están en construcción, se realiza un proceso de contraste y verificación de los datos contenidos en los mismos.

En el caso del formulario de vínculos laborales con el Estado la ONSC completó los datos en base a los sistemas de información disponibles y los envió a cada organismo para que ratificara o rectificara dicha información.

El formulario de altas y bajas es completado íntegramente por los organismos, brindando la ONSC la información de vínculos al 31/12/2010, a fin de que los organismos pudieran realizar la comparación 2011-2010 y explicar las diferencias, de forma consistente.

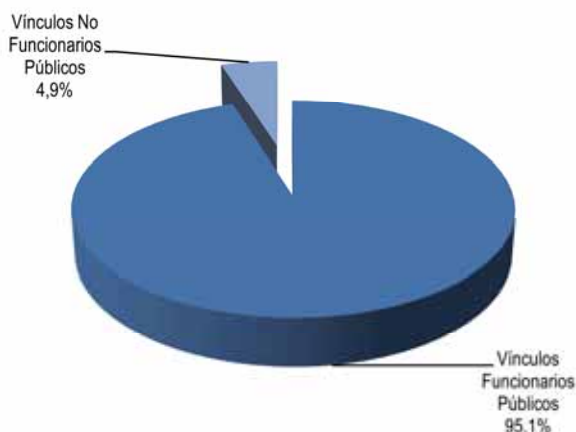
En esta oportunidad se realizaron ambos relevamientos (vínculos a diciembre 2011 y altas y bajas en el año 2011) en forma simultánea.



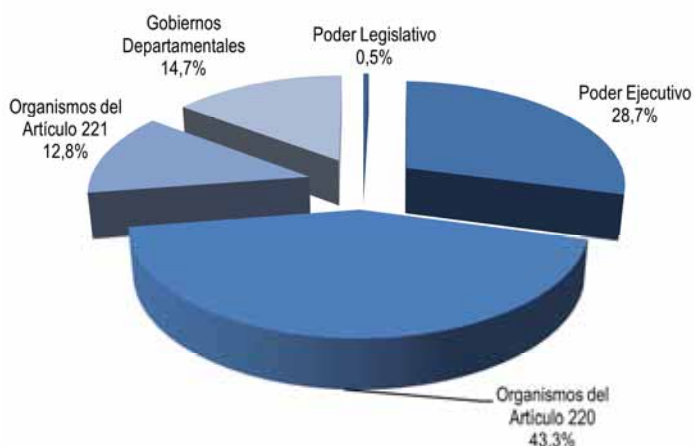
## Análisis de la información de vínculos laborales con el Estado al 31/12/2011

Al 31/12/2011 se registran en el Estado uruguayo 264.078 vínculos laborales de funcionarios públicos (presupuestados, contratos permanentes, zafrales y eventuales y "otros") y 13.550 vínculos que no tienen dicha calidad (becarios, pasantes, arrendamientos de obra, arrendamientos de obra con organismos internacionales, arrendamientos de servicio, arrendamientos de servicio con organismos internacionales, contratos a término, provisorio, contrato temporal de derecho público, contrato laboral, contrato artístico y "otros").

**GRÁFICO 1. DISTRIBUCIÓN DEL TOTAL DE VÍNCULOS LABORALES CON EL ESTADO ENTRE FUNCIONARIOS Y NO FUNCIONARIOS PÚBLICOS**



**GRÁFICO 2. VÍNCULOS DE FUNCIONARIOS PÚBLICOS SEGÚN AGRUPACIÓN NORMATIVA DE INCISOS**



Respecto a la distribución de los vínculos laborales de funcionarios públicos, el Poder Legislativo reúne el 0,5%, el Poder Ejecutivo el 28,7%, los Organismos del Art. 220 de la Constitución<sup>3</sup> el 43,3%, los Organismos del Art. 221<sup>4</sup> el 12,8% y los Gobiernos Departamentales el 14,7%.

<sup>3</sup> Ver detalle de agrupación normativa de organismos en la p. 9.

<sup>4</sup> Ídem.

Los vínculos de funcionarios públicos según tipo de vínculo se distribuyen de la siguiente manera: el 61,7% son presupuestados, el 30,8% contratos permanentes, el 4,7% zafrales o eventuales y el 2,8% restante de otro tipo.

Este 2,8% se compone principalmente por 4.091 contratos por Art. 410 de la Ley Nº 16.170 de ASSE y 2.787 jornaleros (343 en MTOP, 2 en MTSS y el resto en Intendencias). También se encuentran en esta categoría: reincorporados y reservistas del Ministerio de Defensa (217), secretarios de Ediles (38), contratos de alta especialización (36) y alta prioridad (13), **miembros designados por el Poder Ejecutivo (12)**.

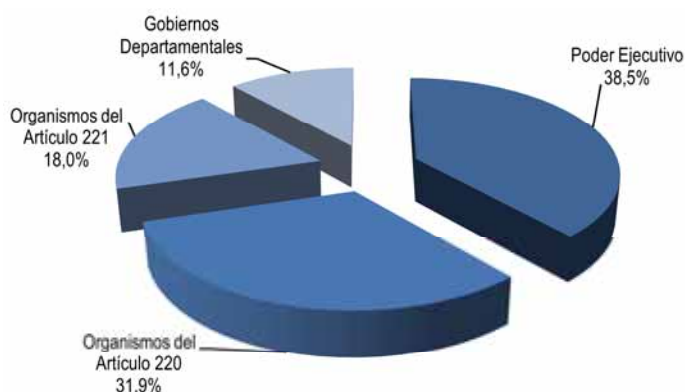
**GRÁFICO 3. VÍNCULOS DE FUNCIONARIOS PÚBLICOS SEGÚN TIPO DE VÍNCULO**



**Tabla 1. Vínculos de Funcionarios Públicos según agrupación normativa de incisos**

GRUPO DE INCISOS	Presupuestados	Contratos Permanentes	Zafrales y Eventuales	Otros	TOTAL
Poder Legislativo	1.222	2	0	0	1.224
Poder Ejecutivo	48.531	25.763	900	661	75.855
Organismos del Artículo 220	65.012	37.998	7.347	4.091	114.448
Organismos del Artículo 221	28.386	4.309	1.006	2	33.703
Gobiernos Departamentales	19.858	13.332	3.176	2.482	38.848
<b>TOTAL</b>	<b>163.009</b>	<b>81.404</b>	<b>12.429</b>	<b>7.236</b>	<b>264.078</b>

**GRÁFICO 4. VÍNCULOS DE NO FUNCIONARIOS PÚBLICOS SEGÚN AGRUPACIÓN NORMATIVA DE INCISOS**

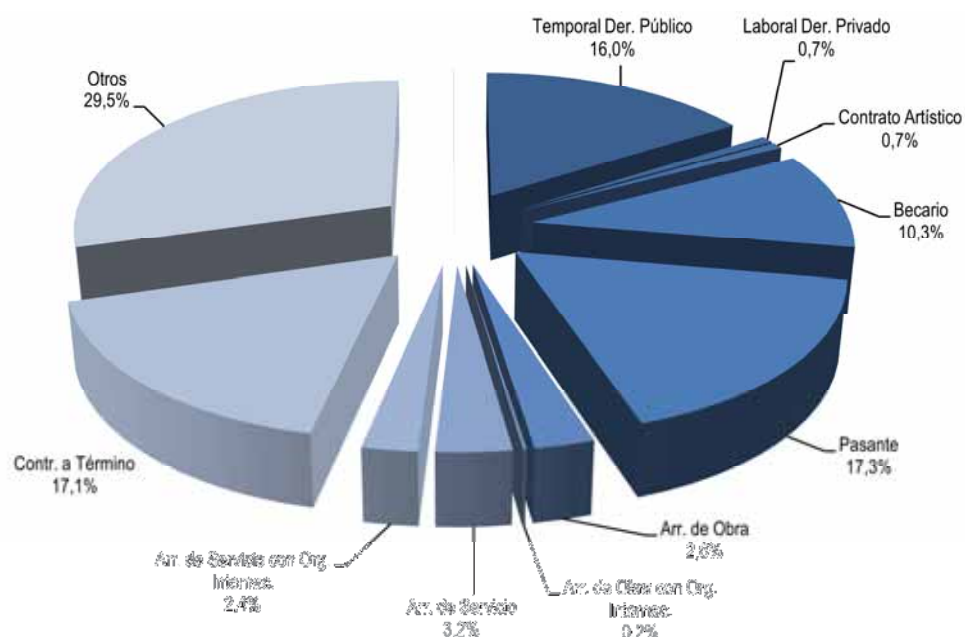


En la distribución de los vínculos de no funcionarios públicos, el Poder Ejecutivo representa el 38,5%, los Organismos del Art. 220 el 31,9%, los Organismos del Art. 221 el 18,0% y los Gobiernos Departamentales el 11,6%, mientras que el Poder Legislativo solamente tiene un vínculo de No Funcionario Público por lo cual no tiene representación en términos porcentuales.



En cuanto a los tipos de vínculo, los no funcionarios públicos se distribuyen en: 17,3% pasantes, 10,3% becarios, 2,6% arrendamientos de obra, 0,2% arrendamientos de obra con organismos internacionales, 3,2% arrendamientos de servicio, 2,4% arrendamientos de servicio con organismos internacionales, 17,1% contratos a término, 16,0% contrato temporal de derecho público, 0,7% contrato laboral y 0,7% contrato artístico (estos últimos tres tipos de vínculo fueron creados por la Ley de Presupuesto N° 18.719)<sup>5</sup>. Un 29,5% corresponde a otros tipos de vínculo de no funcionarios.

**GRÁFICO 5. VÍNCULOS DE NO FUNCIONARIOS PÚBLICOS SEGÚN TIPO DE VÍNCULO**



En esta categoría se incluye distinto tipo de contratos: 1.218 por proyectos o convenios (385 en el MIDES mediante Organizaciones de la Sociedad Civil, 697 en ANEP, 108 en el Ministerio de Defensa y 28 en Presidencia, AGESIC), 1.153 docentes no escalafonados y contratos por horas docentes, 472 cuidadores de INAU y ASSE, 389 suplentes o eventuales, 257 arrendamientos de servicio nacionales, 139 internos de ASSE, 78 contratos temporales de derecho público en OSE, 66 adscriptos a los ministros art. 58 Ley N° 18.719, 64 asistentes de los directores de Entes Autónomos y Servicios Descentralizados art. 23 Ley N° 17.556, 50 adscriptos y seguridad presidencial, 24 guardias médicas, 21 asistentes de ministros art. 9 Ley N° 17.930, entre otros (ver aclaraciones en los formularios respectivos).

<sup>5</sup> El tipo de vínculo provisorio también creado en esta Ley no registra porcentaje debido a que hay sólo uno informado en el MEC.

Tabla 2. Vínculos de No Funcionarios Públicos según agrupación normativa de incisos

GRUPO DE INCISOS	Provisoriato	Temporal der. púb.	Laboral der. priv.	Contrato artístico	Becario	Pasante
Poder Legislativo	0	0	0	0	1	0
Poder Ejecutivo	1	2.165	99	92	282	61
Organismos del Artículo 220	0	0	0	0	562	759
Organismos del Artículo 221	0	0	0	0	456	507
Gobiernos Departamentales	0	0	0	0	97	1.015
<b>TOTAL</b>	<b>1</b>	<b>2.165</b>	<b>99</b>	<b>92</b>	<b>1.398</b>	<b>2.342</b>

GRUPO DE INCISOS	Arr. de obra	Arr. obra con org. internac.	Arr. de servicio	Arr. de servicio con org. internac.	Contr. a término Ley 17.556	Otros	TOTAL
Poder Legislativo	0	0	0	0	0	0	1
Poder Ejecutivo	61	19	0	300	0	2.131	5.211
Organismos del Artículo 220	54	0	36	0	1.598	1.316	4.325
Organismos del Artículo 221	201	0	72	22	723	454	2.435
Gobiernos Departamentales	32	0	331	0	0	103	1.578
<b>TOTAL</b>	<b>348</b>	<b>19</b>	<b>439</b>	<b>322</b>	<b>2.321</b>	<b>4.004</b>	<b>13.550</b>

El total de vínculos laborales con el Estado se distribuye entre los grupos normativos de incisos de forma similar a los vínculos de funcionarios públicos debido al mayor peso de éstos en el total.

GRÁFICO 6. TOTAL DE VÍNCULOS LABORALES CON EL ESTADO SEGÚN AGRUPACIÓN NORMATIVA DE INCISOS

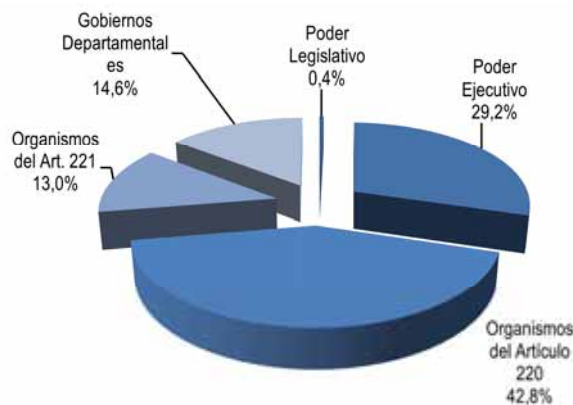


Tabla 3. Total de vínculos laborales con el Estado según agrupación normativa de incisos

GRUPO DE INCISOS	Funcionarios	No Funcionarios	TOTAL
P. Legislativo	1.224	1	1.225
Poder Ejecutivo	75.855	5.211	81.066
Org. del Art. 220	114.448	4.325	118.773
Org. del Art. 221	33.703	2.435	36.138
Gobs. Deptales.	38.848	1.578	40.426
<b>TOTAL</b>	<b>264.078</b>	<b>13.550</b>	<b>277.628</b>

El Poder Legislativo es quien tiene menor proporción de vínculos de no funcionarios públicos con respecto a sus vínculos de funcionarios, ya que

informan 1.224 vínculos de funcionarios frente a 1 de no funcionario. En el Poder Ejecutivo hay 15 vínculos de funcionarios por cada vínculo de no funcionarios, en los Organismos del Art. 220 la relación es de 26 a 1, en los Organismos del Art. 221 de 14 a 1 y en los Gobiernos Departamentales hay 25 vínculos de funcionarios por cada vínculo de no funcionario.

Esta relación para el total de incisos es de 19 funcionarios por cada no funcionario, por lo que el Poder Ejecutivo y los Organismos del Art. 221 tienen mayor presencia de no funcionarios respecto a sus funcionarios que el total, mientras que en los Organismos del Art. 220 y los Gobiernos Departamentales es menor que el total.

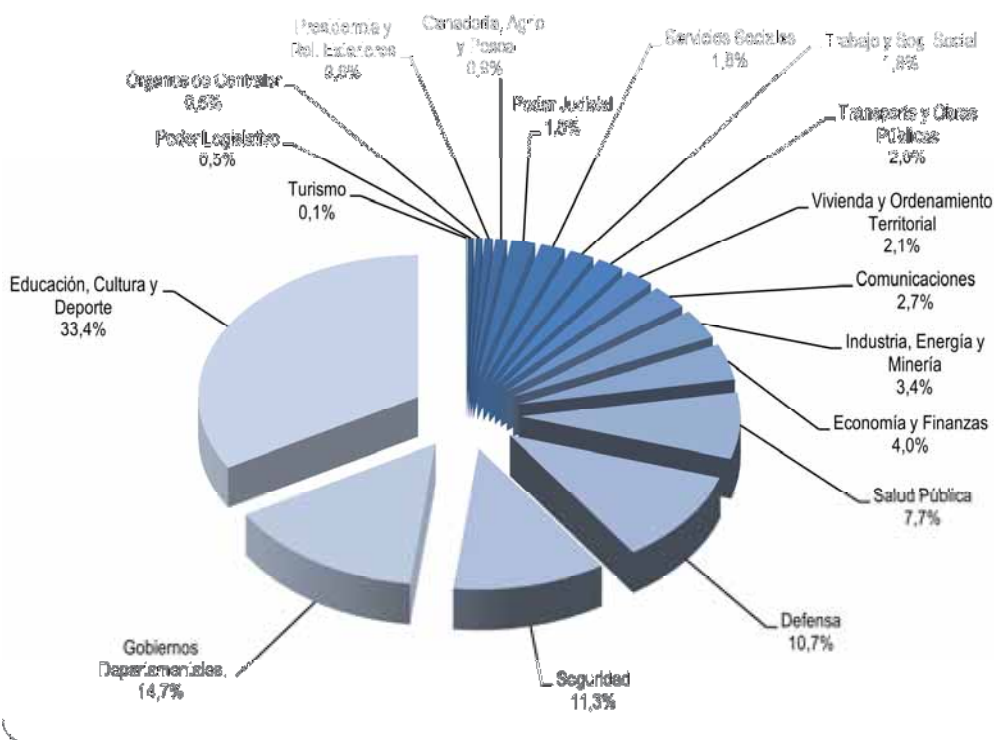


**ANÁLISIS DE LA INFORMACIÓN SEGÚN AGRUPACIÓN TEMÁTICA DE ORGANISMOS<sup>6</sup>.**

El objetivo de este apartado es aportar al análisis de los vínculos laborales con el Estado, reordenando los mismos con un criterio que permita reconocer en qué áreas de trabajo se insertan los servidores públicos.

De los 264.078 vínculos de funcionarios públicos, el 33,4% se encuentra en organismos del área de la Educación, Cultura y Deporte, siendo el grupo más numeroso. Le siguen el grupo de Gobiernos Departamentales (14,7%), Seguridad (11,3%) y Defensa (10,7%).

**GRÁFICO 7. VÍNCULOS DE FUNCIONARIOS PÚBLICOS SEGÚN AGRUPACIÓN TEMÁTICA DE ORGANISMOS**



<sup>6</sup> Ver detalle de agrupación temática de organismos en la p. 10.

**Tabla 4. Vínculos de Funcionarios Públicos según agrupación temática de organismos**

GRUPO DE INCISOS	Presupuestados	Contratos permanentes	Zafrales y eventuales	Otros	TOTAL
Poder Legislativo	1.222	2	0	0	1.224
Poder Judicial	4.162	423	54	0	4.639
Presidencia y Relaciones Exteriores	1.467	84	0	39	1.590
Órganos de Contralor	1.323	19	0	0	1.342
Defensa	5.290	22.649	208	222	28.369
Seguridad	27.668	1.847	279	5	29.799
Economía y Finanzas	10.375	200	109	20	10.704
Ganadería, Agricultura y Pesca	2.216	38	0	8	2.262
Industria, Energía y Minería	7.797	1.204	36	6	9.043
Turismo	149	0	4	0	153
Educación, Cultura y Deporte	46.405	35.600	6.200	9	88.214
Transporte y Obras Públicas	2.934	1.849	97	343	5.223
Salud Pública	14.324	898	922	4.093	20.237
Trabajo y Seguridad Social	4.702	93	0	5	4.800
Vivienda y Ordenamiento Territorial	4.515	319	803	4	5.641
Servicios Sociales	3.003	1.317	452	0	4.772
Comunicaciones	5.599	1.530	89	0	7.218
Gobiernos Departamentales	19.858	13.332	3.176	2.482	38.848
<b>TOTAL</b>	<b>163.009</b>	<b>81.404</b>	<b>12.429</b>	<b>7.236</b>	<b>264.078</b>

Con respecto a los 13.550 vínculos de no funcionarios públicos, el 36,4% se encuentra en Educación, Cultura y Deporte, el 11,6% en Gobiernos Departamentales, el 9,5% en el grupo Economía y Finanzas y el 6,4% en Servicios Sociales, mientras que el restante 26,1% se distribuye en los demás grupos de organismos.



**GRÁFICO 8. VÍNCULOS DE NO FUNCIONARIOS PÚBLICOS SEGÚN AGRUPACIÓN TEMÁTICA DE ORGANISMOS**

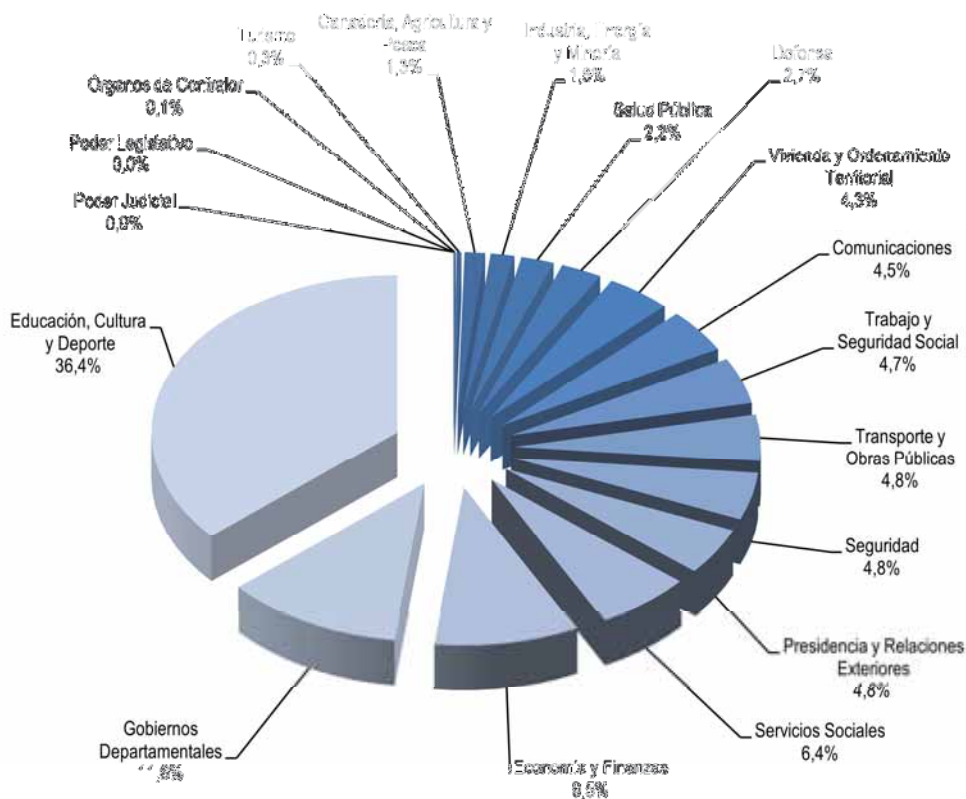


Tabla 5. Vínculos de No Funcionarios Públicos según agrupación temática de organismos

GRUPO DE INCISOS	Provisorio	Temporal Der. Púb.	Laboral Der. Priv.	Contrato Artístico	Becarios	Pasantes	
Poder Legislativo	0	0	0	0	1	0	
Poder Judicial	0	0	0	0	0	0	
Presidencia y Rel. Exteriores	0	458	4	0	0	2	
Órganos de Contralor	0	0	0	0	2	0	
Defensa	0	52	0	0	0	0	
Seguridad	0	0	0	0	0	0	
Economía y Finanzas	0	344	64	0	181	52	
Ganadería, Agricultura y Pesca	0	46	31	0	15	6	
Industria, Energía y Minería	0	86	0	0	67	4	
Turismo	0	17	0	0	1	0	
Educación, Cultura y Deporte	1	561	0	92	569	763	
Transporte y Obras Públicas	0	451	0	0	61	0	
Salud Pública	0	0	0	0	0	0	
Trabajo y Seguridad Social	0	116	0	0	51	354	
Vivienda y Ord. Territorial	0	14	0	0	103	142	
Servicios Sociales	0	20	0	0	67	4	
Comunicaciones	0	0	0	0	183	0	
Gobiernos Departamentales	0	0	0	0	97	1.015	
<b>TOTAL</b>	<b>1</b>	<b>2.165</b>	<b>99</b>	<b>92</b>	<b>1.398</b>	<b>2.342</b>	

GRUPO DE INCISOS	Arrendamientos de obra	Arr. de obra con org. internac.	Arrendamientos de servicio	Arr. de servicio con org. internac.	Contr. a Término Ley 17.556	Otros	TOTAL
Poder Legislativo	0	0	0	0	0	0	1
Poder Judicial	0	0	0	0	0	0	0
Presidencia y Rel. Exteriores	6	2	0	53	0	130	655
Órganos de Contralor	3	0	13	0	0	0	18
Defensa	27	0	0	0	0	286	365
Seguridad	0	0	0	0	0	652	652
Economía y Finanzas	208	15	5	160	48	211	1.288
Ganadería, Agricultura y Pesca	0	1	0	60	0	22	181
Industria, Energía y Minería	4	0	2	6	0	43	212
Turismo	3	0	0	16	0	5	42
Educación, Cultura y Deporte	54	0	12	4	1.594	1.279	4.929
Transporte y Obras Públicas	3	0	2	0	96	32	645
Salud Pública	0	1	0	20	0	271	292
Trabajo y Seguridad Social	2	0	0	0	0	118	641
Vivienda y Ord. Territorial	2	0	63	0	160	102	586
Servicios Sociales	4	0	11	3	4	746	859
Comunicaciones	0	0	0	0	419	4	606
Gobiernos Departamentales	32	0	331	0	0	103	1.578
<b>TOTAL</b>	<b>348</b>	<b>19</b>	<b>439</b>	<b>322</b>	<b>2.321</b>	<b>4.004</b>	<b>13.550</b>





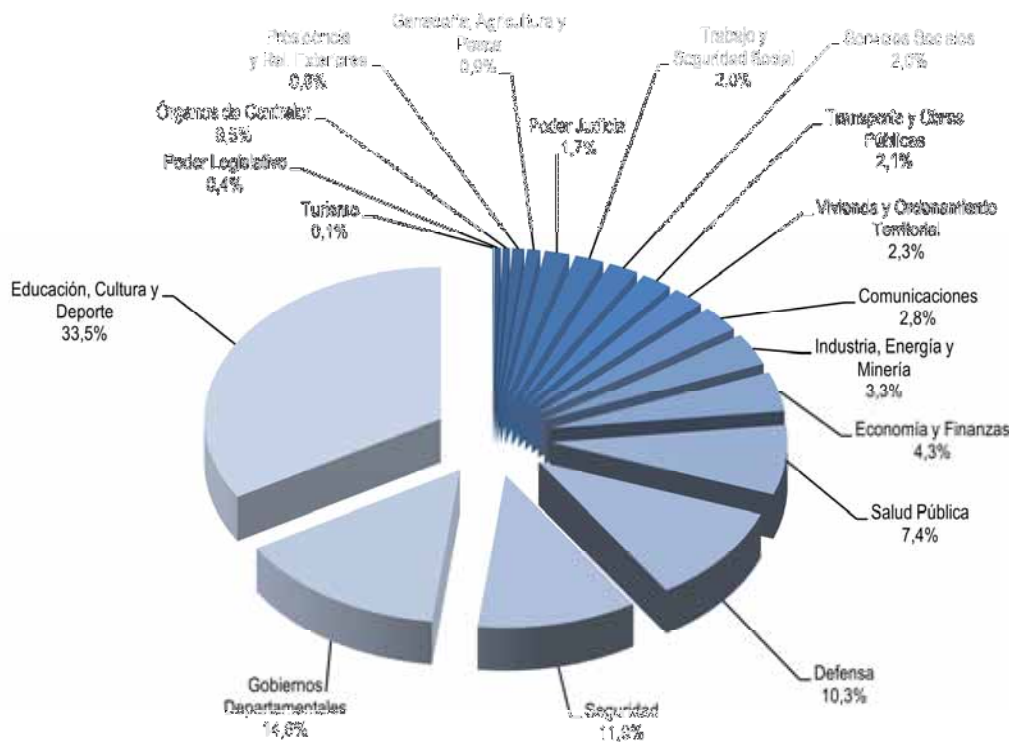
Debido al mayor peso de los vínculos de funcionarios en relación a los vínculos de no funcionarios públicos el total de vínculos laborales con el Estado se distribuye en las distintas áreas de trabajo de forma similar a los vínculos de funcionarios públicos.

Nuevamente se analiza la relación al interior de cada grupo de organismos entre los vínculos de funcionarios públicos y los vínculos de no funcionarios. Los grupos que presentan una relación mayor son el Poder Legislativo (1.224 a 1), Defensa (78 a 1), Órganos de Contralor (75 a 1) y Salud Pública (69 a 1). Los grupos que por el contrario tienen relaciones menores son Presidencia y Relaciones Exteriores (2 a 1), Turismo (4 a 1), Servicios Sociales (6 a 1), Trabajo y Seguridad Social (7 a 1), Economía y Finanzas (8 a 1) y Transporte y Obras Públicas (8 a 1).

**Tabla 6. Total de vínculos laborales con el Estado según agrupación temática de organismos**

GRUPO DE INCISOS	Funcionarios	No Funcionarios	TOTAL
Poder Legislativo	1.224	1	1.225
Poder Judicial	4.639	0	4.639
Presidencia y Rel. Exteriores	1.590	655	2.245
Órganos de Contralor	1.342	18	1.360
Defensa	28.369	365	28.734
Seguridad	29.799	652	30.451
Economía y Finanzas	10.704	1.288	11.992
Ganadería, Agricultura y Pesca	2.262	181	2.443
Industria, Energía y Minería	9.043	212	9.255
Turismo	153	42	195
Educación, Cultura y Deporte	88.214	4.929	93.143
Transporte y Obras Públicas	5.223	645	5.868
Salud Pública	20.237	292	20.529
Trabajo y Seguridad Social	4.800	641	5.441
Vivienda y Ord. Territorial	5.641	586	6.227
Servicios Sociales	4.772	859	5.631
Comunicaciones	7.218	606	7.824
Gobiernos Departamentales	38.848	1.578	40.426
<b>TOTAL</b>	<b>264.078</b>	<b>13.550</b>	<b>277.628</b>

**GRÁFICO 9. TOTAL DE VÍNCULOS LABORALES CON EL ESTADO SEGÚN AGRUPACIÓN TEMÁTICA DE ORGANISMOS**



### ANÁLISIS DE LA INFORMACIÓN DE GÉNERO.

Las políticas de equidad de género en el trabajo se orientan a disminuir las brechas que en función del sexo, restringen la igualdad de oportunidades para el ingreso, para acceder a cargos de mayor responsabilidad o un puesto de trabajo acorde a las competencias, para ascensos, retribuciones, etc. Nuestro país ha alcanzado acuerdos nacionales e internacionales en la materia, por lo cual contar con información actualizada y confiable sobre las realidades que estos acuerdos pretenden modificar, es un requisito ineludible.

Este informe presenta la distribución de sexo por tipo de vínculo y organismo, con el propósito de contribuir con información a las estrategias orientadas a la planificación de las necesidades de personal con una perspectiva de género y fortalecer decisiones que redunden en una gestión humana más eficiente entorno al tema. Sumando con esto también a los esfuerzos que desde distintos ámbitos y organizaciones se realizan para incorporar en las agendas institucionales una perspectiva de género.

En esta oportunidad, los organismos han enviado la información completa sobre esta variable para las categorías funcionarios públicos y no funcionarios públicos, reflejando los esfuerzos por mejorar la calidad de la información que brindan.


Los informes sobre vínculos laborales con el Estado se realizan sobre la cantidad de vínculos, y de acuerdo al régimen de acumulación de cargos, existen personas con más de un vínculo laboral, por lo cual las cifras manejadas representan la distribución según sexo de dichos vínculos laborales y no de las personas que trabajan en el Estado.<sup>7</sup>

Al 31/12/2011, como se mencionó anteriormente, existe un total de 264.078 vínculos de funcionarios públicos y 13.550 vínculos de no funcionarios.

De las cifras informadas, se tiene que al 31/12/2011 existen en el Estado 135.934 vínculos laborales con hombres (49%) y 141.694 (51%) con mujeres. La distribución de vínculos entre hombres y mujeres refleja una mayor presencia femenina en los vínculos, situación a la que contribuyen los cambios en los vínculos en ANEP.

Al comparar las cifras arrojadas por este relevamiento en relación a la población ocupada del país, se

**GRÁFICO 10. TOTAL DE VÍNCULOS LABORALES CON EL ESTADO POR SEXO**



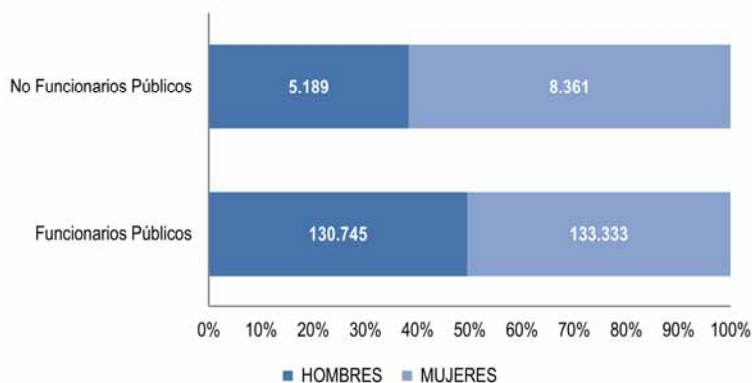
<sup>7</sup> Ver aclaración sobre conceptos utilizados en la página 6.



observa que la distribución por sexo en la Administración Pública tiene una mayor presencia femenina -con una diferencia de 5 puntos porcentuales- que los datos nacionales, donde los hombres representan el 54% y las mujeres el 46% de la población ocupada al 2011.<sup>8</sup>

Los datos de distribución por sexo para los vínculos de funcionarios públicos indican una situación de paridad, un 49,5% de los vínculos son con mujeres y un 50,5% con hombres. En el caso de los no funcionarios públicos un 62% son mujeres y un 38% hombres.

**GRÁFICO 11. DISTRIBUCIÓN POR SEXO SEGÚN NATURALEZA DEL VÍNCULO**



**Distribución por sexo según agrupación normativa de Incisos.**

Al analizar por sexo la distribución del total de vínculos según la agrupación normativa de organismos del Estado se mantienen, respecto al año pasado, importantes diferencias a favor del sexo masculino en los organismos del Poder Ejecutivo (68% hombres y 32% mujeres) y en los Gobiernos Departamentales (65% hombres y 35% mujeres). La relación es inversa en los Organismos del art. 220 de la Constitución, con 73% de mujeres y 27% de hombres.

**GRÁFICO 12. DISTRIBUCIÓN PORCENTUAL POR SEXO DE VÍNCULOS LABORALES SEGÚN GRUPO NORMATIVO DE INCISOS**



<sup>8</sup> Fuente: Instituto Nacional de Estadística (INE) – Encuesta Continua de Hogares. Proyecciones de población 2011.



Respecto a los organismos del Poder Ejecutivo, los dos ministerios más numerosos, el del Interior y el de Defensa, tienen una población predominantemente masculina, en ambos un 73% del total de vínculos laborales son con hombres. Contribuyen también a esta masculinización los Ministerios de Transporte y Obras Públicas (78% de vínculos con hombres) y de Ganadería, Agricultura y Pesca (64%).

Sin embargo, esta relación a favor de vínculos laborales con hombres no es homogénea entre los organismos del Poder Ejecutivo. En el MSP, MTSS, MVOTMA y MIDES, como se mencionara en informes anteriores, hay mayoría de vínculos con mujeres, aunque en ningún caso el porcentaje supera el 70%. En otros seis organismos (Presidencia, MEF, MRREE, MIEM, MTyD y MEC) se observa una relativa paridad<sup>9</sup>.

Para el caso de los Gobiernos Departamentales el predominio de vínculos laborales con hombres se cumple en todas las Intendencias y en todas las Juntas, con la única excepción de la Junta Departamental de Montevideo, donde hombres y mujeres alcanzan igual proporción. En cuanto a las Juntas, debido a que la cantidad de vínculos laborales es relativamente baja (en promedio 72,6 vínculos por Junta), tienen un peso importante los 31 cargos de Ediles los cuales son ocupados mayoritariamente por hombres (82%).<sup>10</sup>

En el Poder Legislativo, los vínculos con hombres representan el 55% del total, si bien entre los legisladores representan el 85,4%. La cantidad de cargos parlamentarios ocupados por mujeres muestra una evolución positiva (pasan de 0 en 1984 a 14,6% en el 2010)<sup>11</sup> aunque siguen siendo una amplia minoría.

Para los organismos agrupados por el Art. 220 de la Constitución, se visualiza una feminización en la composición de sus vínculos laborales. Para ANEP, donde se concentran el 60% de los vínculos laborales de estos organismos (Art. 220), los vínculos con mujeres son el 78%. También en INAU existe una amplia mayoría de vínculos con mujeres con el 75% y para ASSE el 72%.

Para el resto de los Organismos del Art. 220 los vínculos con mujeres representan entre el 60% y el 70%. Solamente en la UdelaR existe relativa paridad (58% con mujeres y 42% con hombres).

En relación a los Organismos del Art. 221 de la Constitución, existe promedialmente una masculinización de vínculos, con el 68% para hombres y 32% para mujeres. Sin embargo esa distribución no es homogénea entre los organismos. En ocho organismos los hombres son la mayoría (ANCAP, AFE, UTE, PLUNA, ANP, OSE, BROU, Correos), solamente el Banco de Previsión Social presenta mayoría femenina y en los seis organismos restantes se observa paridad.

<sup>9</sup> Ni los vínculos con hombres ni los vínculos con mujeres alcanzan el 60% del total.

<sup>10</sup> Fuente: Observatorio Social - Sistema de Información de Género del Instituto Nacional de las Mujeres (MIDES).

<sup>11</sup> Ídem.



**Tabla 7. Vínculos laborales con el Estado por sexo según agrupación normativa de incisos**

GRUPO DE INCISOS	Funcionarios		No Funcionarios		TOTAL		TOTAL
	HOMBRES	MUJERES	HOMBRES	MUJERES	HOMBRES	MUJERES	
Poder Legislativo	680	544	1	0	681	544	1.225
Poder Ejecutivo	52.681	23.174	2.258	2.953	54.939	26.127	81.066
Organismos Art. 220	30.816	83.632	954	3.371	31.770	87.003	118.773
Organismos Art. 221	21.155	12.548	1.090	1.345	22.245	13.893	36.138
Gobiernos Deptales.	25.413	13.435	886	692	26.299	14.127	40.426
<b>TOTAL</b>	<b>130.745</b>	<b>133.333</b>	<b>5.189</b>	<b>8.361</b>	<b>135.934</b>	<b>141.694</b>	<b>277.628</b>

### **Distribución por sexo según agrupación temática de organismos.**

Analizando la información de género según agrupación temática de organismos se observa que están masculinizados los grupos de Transporte y Obras Públicas (80%), Seguridad, Defensa e Industria, Energía y Minería (73% de vínculos con hombres en los tres casos). Se observa una disminución de 2 puntos porcentuales en el total de vínculos con hombres respecto al año pasado para Seguridad y Defensa, mientras que un aumento importante para Transporte y Obras públicas en 12 puntos porcentuales.

También hay mayoría de vínculos con hombres en Vivienda y Ordenamiento Territorial (67%), Ganadería, Agricultura y Pesca (63%) y los Gobiernos Departamentales (65%).

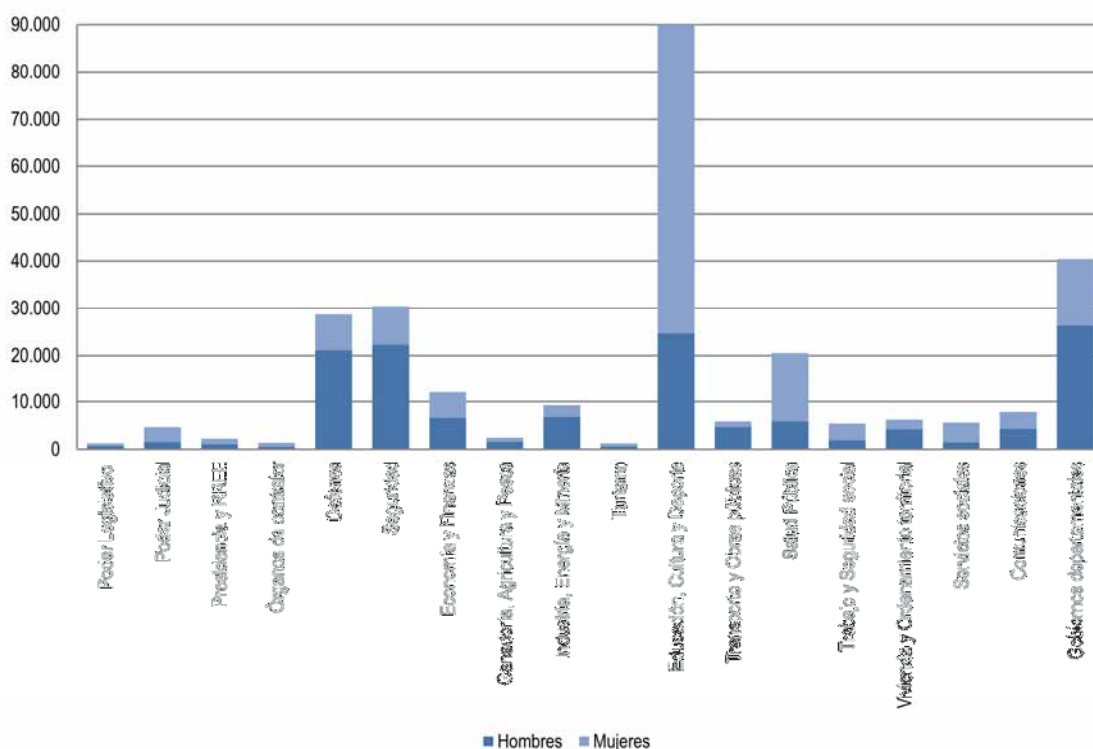
En cambio se observa que hay grupos que presentan claramente una predominancia de vínculos femeninos: Servicios Sociales (74% del total de vínculos son con mujeres), Educación, Cultura y Deporte (73%), Salud Pública (71%), Poder Judicial (68%), Trabajo y Seguridad Social (66%) y los Órganos de Contralor (65%).

Los grupos donde existe paridad en los vínculos entre hombres y mujeres son: Poder Legislativo, Presidencia y Relaciones Exteriores, Economía y Finanzas, Turismo<sup>12</sup> y Comunicaciones.

<sup>12</sup> La Unidad Ejecutora Dirección Nacional de Deporte se presenta dentro del grupo Turismo y no con Educación y Cultura ya que no es posible discriminar los datos según sexo por Unidad Ejecutora.



**GRÁFICO 13. DISTRIBUCIÓN POR SEXO DE VÍNCULOS LABORALES SEGÚN GRUPO TEMÁTICO DE ORGANISMOS**



Si se analizan los datos según la naturaleza del vínculo (funcionarios públicos o no), es posible notar algunas diferencias en cuanto al peso relativo de los vínculos con hombres y con mujeres. En los grupos de incisos en que predominan los vínculos de funcionarios públicos con mujeres, los vínculos de no funcionarios públicos también hay una mayoría femenina. En los incisos que tienen una mayoría de vínculos con hombres, tienen una distribución relativamente igualitaria en los vínculos de sus no funcionarios públicos.

Para los incisos del grupo Economía y Finanzas, donde existe paridad entre sus vínculos de funcionarios públicos, se encuentra una feminización de los vínculos de no funcionarios públicos representando las mujeres el 62%.



**Tabla 8. Total de vínculos laborales con el Estado por sexo según agrupación temática de organismos**

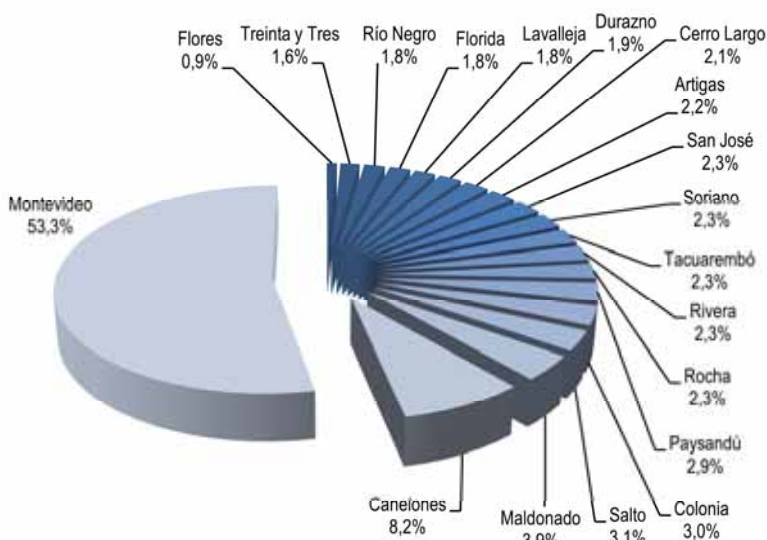
GRUPO DE INCISOS	HOMBRES	MUJERES	TOTAL
Poder Legislativo	681	544	1.225
Poder Judicial	1.482	3.157	4.639
Presidencia y RREE	1.037	1.208	2.245
Órganos de contralor	482	878	1.360
Defensa	21.100	7.634	28.734
Seguridad	22.282	8.169	30.451
Economía y Finanzas	6.626	5.366	11.992
Ganadería, Agricultura y Pesca	1.539	904	2.443
Industria, Energía y Minería	6.767	2.488	9.255
Turismo	588	655	1.243
Educación, Cultura y Deporte	24.667	67.428	92.095
Transporte y Obras públicas	4.693	1.175	5.868
Salud Pública	5.880	14.649	20.529
Trabajo y Seguridad social	1.875	3.566	5.441
Vivienda y Ordenamiento territorial	4.165	2.062	6.227
Servicios sociales	1.447	4.184	5.631
Comunicaciones	4.324	3.500	7.824
Gobiernos departamentales	26.299	14.127	40.426
<b>TOTAL</b>	<b>135.934</b>	<b>141.694</b>	<b>277.628</b>

*Nota: La Unidad Ejecutora Dirección Nacional de Deporte se presenta dentro del grupo Turismo y no con Educación y Cultura ya que no es posible discriminar los datos según sexo por Unidad Ejecutora.*

**ANÁLISIS DE LA INFORMACIÓN POR UBICACIÓN GEOGRÁFICA.**

La distribución geográfica de los vínculos laborales con el Estado resulta de interés a fin de contar con información detallada de los recursos humanos que tiene el Estado para desarrollar e implementar las políticas públicas en el territorio. En este informe se presenta dicha

**GRÁFICO 14. TOTAL DE VÍNCULOS LABORALES CON EL ESTADO POR DEPARTAMENTO**



información a nivel de departamento donde se cumplen las funciones.

Montevideo concentra el 53,3% de los vínculos laborales con el Estado<sup>13</sup>. En el resto del país se distribuye el 46,7% restante, destacándose Canelones con el 8,2% y Maldonado con el 3,9%; los demás departamentos tienen entre un 1% y un 3% de los vínculos laborales.

**Tabla 9. Total de vinculos laborales con el Estado por departamento**

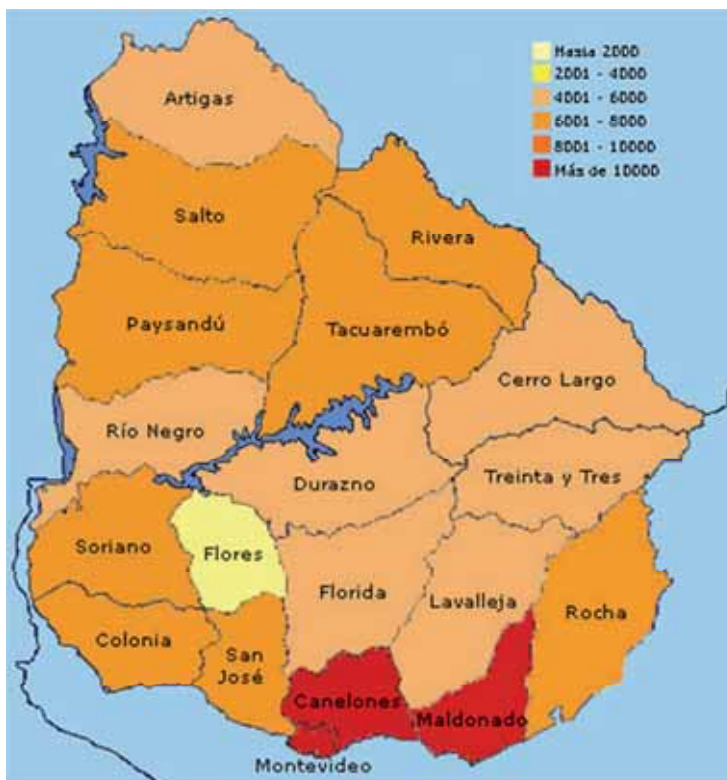
DEPARTAMENTO	Funcionarios	No Funcionarios	TOTAL
ARTIGAS	5.813	204	6.017
CANELONES	21.750	558	22.308
CERRO LARGO	5.539	179	5.718
COLONIA	7.646	389	8.035
DURAZNO	5.137	129	5.266
FLORES	2.230	79	2.309
FLORIDA	4.662	139	4.801
LAVALLEJA	4.720	87	4.807
MALDONADO	10.089	436	10.525
PAYSANDÚ	7.464	401	7.865
RÍO NEGRO	4.639	114	4.753
RIVERA	6.107	205	6.312
ROCHA	6.215	121	6.336
SALTO	8.145	165	8.310
SAN JOSÉ	6.029	234	6.263
SORIANO	6.142	134	6.276
TACUAREMBÓ	6.081	211	6.292
TREINTA Y TRES	4.205	144	4.349
MONTEVIDEO	135.898	8.419	144.317
<b>TOTAL</b>	<b>258.511</b>	<b>12.348</b>	<b>270.859</b>

En los gráficos 15 y 16 se observa la distribución de los vínculos por departamento para funcionarios públicos y no funcionarios públicos. Los vínculos de funcionarios públicos representan más del 90% en todos los departamentos del país respecto a su total de vínculos. El departamento que presenta mayor proporción de vínculos de no funcionarios públicos con respecto a su total de vínculos es Montevideo, con un 5,8%, seguido por Paysandú (5,1%) y Colonia (4,8%). Los demás varían entre un 2% y un 4%.

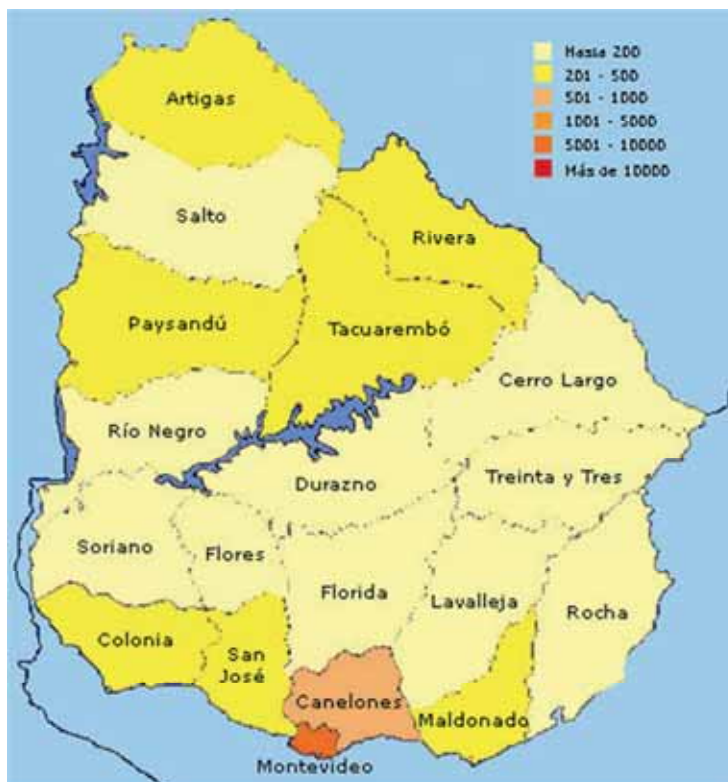
<sup>13</sup> No se cuenta con información de distribución geográfica de los vínculos de MIDES, MSP, AFE y los datos de ANEP y BSE son incompletos. Ver detalle en pág. 8.



**GRÁFICO 15. VÍNCULOS DE FUNCIONARIOS PÚBLICOS POR DEPARTAMENTO**



**GRÁFICO 16. VÍNCULOS DE NO FUNCIONARIOS PÚBLICOS POR DEPARTAMENTO**



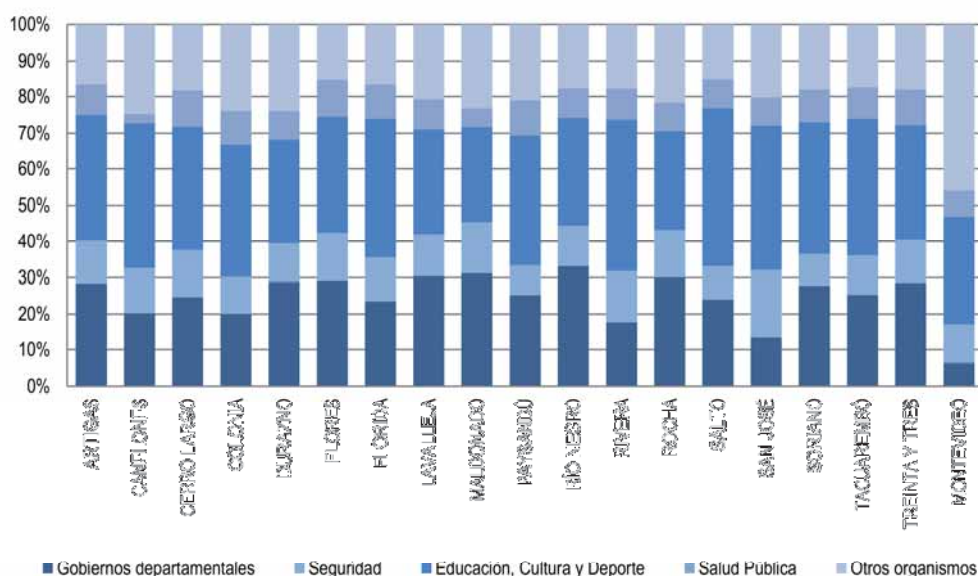


Analizando dentro de cada uno de los departamentos la distribución de los vínculos según agrupación temática de organismos se observa que en 14 departamentos el grupo con mayor proporción de vínculos es Educación, Cultura y Deportes (varía entre 30% y 44%); 12 de estos departamentos tienen en segundo lugar al grupo de Gobiernos Departamentales, los dos restantes son San José y Montevideo que tienen diferente grupo en el segundo lugar (Seguridad y Defensa respectivamente). En otros 4 departamentos el grupo de mayor peso es Gobiernos Departamentales (entre 29% y 33%) y en segundo lugar el grupo de Educación, Cultura y Deportes. En 1 departamento estos dos grupos se igualan con un 29% cada uno.

Los grupos Seguridad y Salud Pública siguen en importancia con porcentajes que varían entre 8% y 19% y entre 5% y 10% respectivamente.

Más allá de la importancia relativa del gobierno departamental en el total de vínculos de cada departamento, es de interés observar que esta proporción es variable. Exceptuando Montevideo<sup>14</sup> el peso promedio del gobierno departamental es 25,6%, pero su rango de variación va de 13% en San José a 33% en Río Negro.

**GRÁFICO 17. PROPORCIÓN DE VÍNCULOS LABORALES SEGÚN AGRUPACIÓN TEMÁTICA DE ORGANISMOS POR DEPARTAMENTO**



<sup>14</sup> Dado que muchos organismos de gobierno y oficinas centrales se encuentran allí lo cual distorsiona las relaciones.

**Tabla 10. Total de vínculos laborales con el Estado por departamento según agrupación temática de organismos**

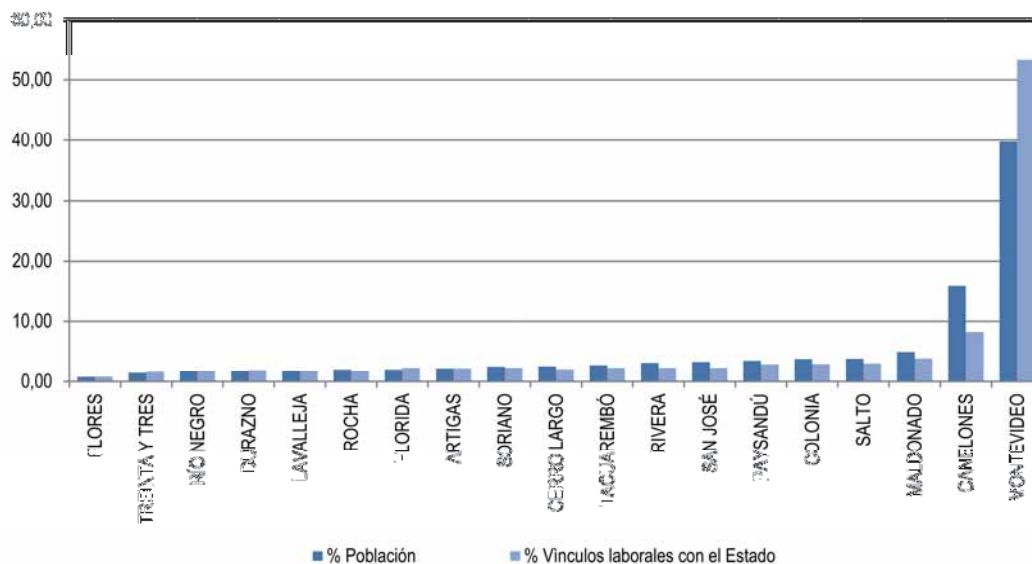
GRUPO DE INCISOS	ARTIGAS	CANELONES	CERRO LARGO	COLONIA	DURAZNO	FLORES	FLORIDA	LAVALLEJA	MALDONADO	PAYSANDÚ
Poder Legislativo	0	0	0	0	0	0	0	0	0	0
Poder Judicial	144	434	98	136	69	28	62	71	195	117
Presidencia y RREE	3	45	1	20	2	1	5	2	10	6
Órganos de contralor	24	52	14	18	20	11	12	16	18	15
Defensa	53	1.487	82	184	433	5	11	19	365	101
Seguridad	709	2.767	742	820	564	311	582	563	1.503	642
Economía y Finanzas	132	543	155	369	95	44	93	99	476	160
Ganadería, Agricultura y Pesca	41	39	54	59	41	15	44	35	35	85
Industria, Energía y Minería	98	603	34	193	177	13	34	288	361	426
Turismo	24	127	16	40	22	20	12	22	21	37
Educación, Cultura y Deporte	2.089	8.947	1.954	2.943	1.516	738	1.835	1.391	2.768	2.829
Transporte y Obras públicas	76	279	109	340	61	22	58	60	99	183
Salud Pública	508	531	566	735	410	236	456	394	525	758
Trabajo y Seguridad social	47	283	50	112	40	25	53	52	116	73
Vivienda y Ord. territorial	140	727	206	166	118	59	206	134	208	153
Servicios sociales	135	334	116	75	88	74	81	79	104	133
Comunicaciones	88	597	113	215	96	38	131	121	442	166
Gobiernos departamentales	1.706	4.513	1.408	1.610	1.514	669	1.126	1.461	3.279	1.981
<b>TOTAL</b>	<b>6.017</b>	<b>22.308</b>	<b>5.718</b>	<b>8.035</b>	<b>5.266</b>	<b>2.309</b>	<b>4.801</b>	<b>4.807</b>	<b>10.525</b>	<b>7.865</b>
GRUPO DE INCISOS	RÍO NEGRO	RIVERA	ROCHA	SALTO	SAN JOSÉ	SORIANO	TACUAREMBO	TREINTA Y TRES	MONTEVIDEO	TOTAL
Poder Legislativo	0	0	0	0	0	0	0	0	1.225	1.225
Poder Judicial	68	99	107	122	101	97	109	58	2.524	4.639
Presidencia y RREE	2	4	3	13	7	2	7	3	2.109	2.245
Órganos de contralor	16	20	17	13	16	19	12	18	1.029	1.360
Defensa	106	41	196	88	11	84	20	6	25.442	28.734
Seguridad	538	910	839	764	1.180	552	687	529	15.249	30.451
Economía y Finanzas	129	255	229	184	137	138	104	88	8.537	11.967
Ganadería, Agricultura y Pesca	41	36	48	161	32	36	72	47	1.522	2.443
Industria, Energía y Minería	37	90	136	156	270	182	241	173	5.743	9.255
Turismo	13	37	15	29	27	23	33	18	707	1.243
Educación, Cultura y Deporte	1.406	2.632	1.728	3.622	2.499	2.292	2.370	1.372	43.150	88.081
Transporte y Obras públicas	95	136	159	96	120	108	80	43	2.699	4.823
Salud Pública	393	545	490	671	478	561	547	425	10.419	19.648
Trabajo y Seguridad social	41	56	51	66	97	74	65	51	4.089	5.441
Vivienda y Ord. territorial	101	143	191	120	129	142	155	121	3.008	6.227
Servicios sociales	116	117	70	93	184	92	93	74	2.769	4.827
Comunicaciones	76	89	153	121	139	134	109	84	4.912	7.824
Gobiernos departamentales	1.575	1.102	1.904	1.991	836	1.740	1.588	1.239	9.184	40.426
<b>TOTAL</b>	<b>4.753</b>	<b>6.312</b>	<b>6.336</b>	<b>8.310</b>	<b>6.263</b>	<b>6.276</b>	<b>6.292</b>	<b>4.349</b>	<b>144.317</b>	<b>270.859</b>

*Nota: El Ministerio de Turismo y Deporte se considera íntegramente en el grupo Turismo ya que no se dispone de la información por departamento separada por unidad ejecutora.*



Si se analiza la relación entre la proporción de población que vive en cada departamento y la proporción de vínculos laborales con el Estado que tiene el mismo, se observa que ésta no es lineal. Esto quiere decir que concentrar más población no tiene un correlato directo con concentrar más vínculos con el Estado. Los ejemplos más claros son Montevideo y Canelones de manera opuesta: Montevideo concentra el 40% de la población del país y el 53% de los vínculos laborales con el Estado, mientras que Canelones tiene el 16% de la población y el 8% de los vínculos.

**GRÁFICO 18. RELACIÓN ENTRE PORCENTAJE DE POBLACIÓN Y PORCENTAJE DE VÍNCULOS LABORALES CON EL ESTADO POR DEPARTAMENTO**



*Nota: Datos de población obtenidos de los resultados preliminares de los Censos 2011 (INE).*



**Tabla 11. Población total, población ocupada y vínculos laborales con el Estado por departamento**

Departamento	Población total	Población ocupada	Total de vínculos laborales con el Estado	% de vínculos en relación a la población total	% de vínculos en relación a la población ocupada
FLORES	25.033	12.676	2.309	9,2	18,2
TREINTA Y TRES	48.066	21.300	4.349	9,0	20,4
RÍO NEGRO	54.434	24.032	4.753	8,7	19,8
DURAZNO	57.082	29.229	5.266	9,2	18,0
LAVALLEJA	58.843	29.286	4.807	8,2	16,4
ROCHA	66.955	31.572	4.801	7,2	15,2
FLORIDA	67.093	33.638	6.336	9,4	18,8
ARTIGAS	73.162	33.371	6.017	8,2	18,0
SORIANO	82.108	44.472	6.276	7,6	14,1
CERRO LARGO	84.555	39.303	5.718	6,8	14,5
TACUAREMBÓ	89.993	42.823	6.292	7,0	14,7
RIVERA	103.447	51.444	6.263	6,1	12,2
SAN JOSÉ	108.025	53.981	6.312	5,8	11,7
PAYSANDÚ	113.112	51.222	7.865	7,0	15,4
COLONIA	122.863	59.989	8.035	6,5	13,4
SALTO	124.683	56.669	8.310	6,7	14,7
MALDONADO	161.571	78.378	10.525	6,5	13,4
CANELONES	518.154	256.313	22.308	4,3	8,7
MONTEVIDEO	1.292.347	693.116	144.317	11,2	20,8
<b>TOTAL</b>	<b>3.251.526</b>	<b>1.642.813</b>	<b>270.859</b>	<b>8,3</b>	<b>16,5</b>

*Nota: Datos de población total obtenidos de los resultados preliminares de los Censos 2011 (INE). Datos de población ocupada obtenidos en base a los microdatos de la encuesta continua de hogares 2011 y población proyectada para el 2011 (INE).*

departamentos más poblados son los que muestran menor peso de los vínculos, con proporciones del entorno del 6%.

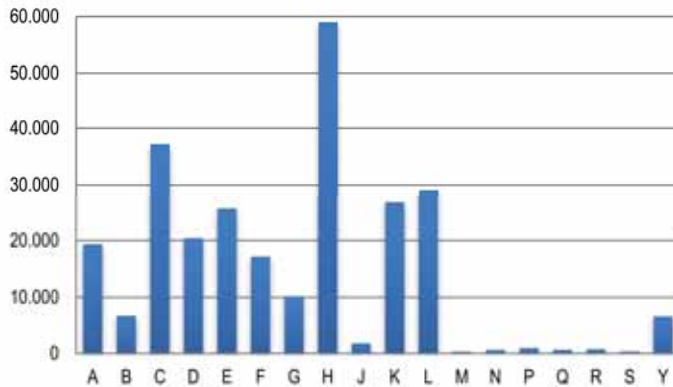
Desde otro punto de vista, se incorpora al análisis la población ocupada con el objetivo de conocer el peso del empleo público en el mercado de trabajo en cada departamento. Para el total del país esta relación es de 16,5% con un rango de variación que va de 9% en Canelones a 21% en Montevideo. Nuevamente se observa una relación decreciente, a medida que aumenta la población, en este caso ocupada, cae el peso del empleo público.

También puede analizarse la relación entre población total y vínculos directamente calculando la cantidad de vínculos laborales con el Estado en relación a la población total del departamento. Se observa que para el total del país esta relación es del 8,3%, mientras que en los distintos departamentos varía entre un 4% (Canelones) y un 11% (Montevideo).

Exceptuando nuevamente a Montevideo, se advierte un mayor peso de vínculos con el Estado en los departamentos con menor población, donde la relación es del orden del 9%, mientras que los

**DISTRIBUCIÓN DE LOS VÍNCULOS POR ESCALAFÓN.**

**GRÁFICO 19. VÍNCULOS DE FUNCIONARIOS PÚBLICOS POR ESCALAFÓN**



Del análisis de los vínculos de funcionarios Públicos según escalafón podemos decir que el que concentra más vínculos laborales es el H (22%), correspondiente a los docentes de ANEP, registrando un aumento de 6,1% con respecto al año anterior. El escalafón C

(administrativo) es el segundo más numeroso (14%), aumenta 1,0%. Le siguen el escalafón L (policial) que concentra el 11% de los vínculos y aumenta un 3,3%, el K (militar) con un 10%, que disminuye 4,6%, y el E (oficios) también con un 10% y que disminuye 4,1% con respecto a diciembre 2010.

**Tabla 12. Vínculos de Funcionarios Públicos por escalafón**

GRUPO DE INCISOS	A	B	C	D	E	F	G	H	J
Poder Legislativo	62	12	450	116	115	159	0	0	5
Poder Ejecutivo	3.851	1.001	4.733	3.321	2.549	982	0	0	736
Org. del Artículo 220	9.603	1.569	9.965	11.374	2.373	8.914	10.207	58.999	332
Org. del Artículo 221	3.851	3.578	12.574	3.290	6.058	1.719	0	0	0
Gobs. Departamentales	1.984	545	9.457	2.335	14.676	5.556	0	0	726
<b>TOTAL</b>	<b>19.351</b>	<b>6.705</b>	<b>37.179</b>	<b>20.436</b>	<b>25.771</b>	<b>17.330</b>	<b>10.207</b>	<b>58.999</b>	<b>1.799</b>

GRUPO DE INCISOS	K	L	M	N	P	Q	R	S	Y	TOTAL
Poder Legislativo	0	0	0	0	130	13	72	0	90	1.224
Poder Ejecutivo	26.897	29.089	326	144	32	154	478	370	1.192	75.855
Org. del Artículo 220	0	0	0	496	38	32	214	0	332	114.448
Org. del Artículo 221	0	0	0	0	52	36	0	0	2.545	33.703
Gobs. Departamentales	0	0	0	0	700	429	13	0	2.427	38.848
<b>TOTAL</b>	<b>26.897</b>	<b>29.089</b>	<b>326</b>	<b>640</b>	<b>952</b>	<b>664</b>	<b>777</b>	<b>370</b>	<b>6.586</b>	<b>264.078</b>

**RETIROS INCENTIVADOS EN EL PODER EJECUTIVO.**

**Tabla 13. Retiros incentivados en el Poder Ejecutivo**

N°	Inciso	Art. 29 Ley 17.930 y Art. 179 Ley 18.362	Art. 10 Ley 17.556
02	Presidencia de la Republica	21	7
03	Min. de Defensa Nacional	10	2
04	Min. del Interior	0	0
05	Min. de Economía y Finanzas	309	56
06	Min. de Relaciones Exteriores	11	0
07	Min. de Ganadería, Agricultura y Pesca	54	15
08	Min. de Industria, Energía y Minería	32	4
09	Min. de Turismo y Deporte	23	3
10	Min. de Transporte y Obras Públicas	45	26
11	Min. de Educación y Cultura	62	4
12	Min. de Salud Pública	15	12
13	Min. de Trabajo y Seguridad Social	36	4
14	Min. de Vivienda, Ord. Terr. y M. A.	4	1
15	Min. de Desarrollo Social	0	0
<b>TOTAL</b>		<b>622</b>	<b>134</b>

Para los organismos del Poder Ejecutivo la información sobre retiros incentivados refleja el número de personas que están actualmente cobrando este incentivo.<sup>15</sup>

Por existir diferentes criterios entre los organismos en la forma de enviar la información en relevamientos anteriores, y por haberse comenzado a utilizar los datos del SGH se hace necesario informarlos separadamente.

Como se muestra en la Tabla 13 los incisos que tienen más retiros incentivados vigentes en el Poder Ejecutivo son el Ministerio de Economía y Finanzas (365), seguido del Ministerio de Transporte y Obras Públicas (71), el Ministerio de Ganadería, Agricultura y Pesca (69) y el Ministerio de Educación y Cultura (66).

<sup>15</sup> Los datos informados para altas y bajas del resto de la Administración Pública reflejan los retiros que finalizaron en 2011.

## Variaciones respecto al año anterior. Altas y bajas 2011.

### Principales variaciones de vínculos del año 2011

•••

- ANEP tiene 3.280 vínculos de funcionarios más, de éstos, 3.049 son del C. Educación Técnico Profesional (UTU).
- El M. del Interior tiene 1.410 vínculos de funcionarios más.
- El Ministerio de Defensa tiene 1.341 vínculos de funcionarios menos.
- El M. Turismo y Deporte tiene 416 vínculos menos de funcionarios pero tiene 269 más de no funcionarios.
- La Intendencia de Montevideo tiene 241 vínculos de funcionarios menos.
- ASSE tiene 240 vínculos de funcionarios más.

### PRINCIPALES VARIACIONES RESPECTO AL AÑO ANTERIOR.

Con respecto a diciembre del 2010, la cantidad de vínculos laborales de funcionarios públicos aumentó en 5.236 y la de no funcionarios públicos disminuyó en -1.567 vínculos. Los principales aumentos de vínculos ocurrieron en los Organismos del Art. 220 de la Constitución (4.196) y en los Organismos del Art. 221 de la Constitución (244), mientras que en el Poder Ejecutivo se redujeron (-690), al igual que en los Gobiernos Departamentales (-43) y en el Poder Legislativo (-38).

De estos números cabe destacar que el aumento en los Organismos del Art. 220 se debe principalmente a los vínculos de funcionarios del Consejo de Educación Técnico Profesional (ANEP) que aumentaron en 3.049, debido a que este organismo pudo adecuar la forma en la que envía la información, contabilizando a cada persona tantas veces como tipos de vínculo distintos tenga con la unidad ejecutora. Previamente consideraba solamente como tipos de vínculo distintos a docentes y no docentes, pero no a las distintas categorías de docentes (efectivos, interinos,

suplentes).

En la disminución de los vínculos de no funcionarios, la principal diferencia está en los Organismos del Art. 221 (-1.106 vínculos) y en los del Art. 220 (-548) mientras que en el Poder Ejecutivo aumentaron 113 vínculos.

Asimismo se pueden explicar variaciones internas de cada organismo, por las transformaciones de vínculos ocurridas en el período.

Si se analizan las variaciones por organismo, vemos que para los vínculos de funcionarios públicos 20 organismos tienen menos, 19 se mantuvieron<sup>16</sup> y 18 tienen más vínculos. En

<sup>16</sup> Se considera variación: <-2% y >2%.





cuanto a la variación de vínculos de no funcionarios, 28 organismos tienen menos vínculos, 21 tienen más, y 4 se mantuvieron.

Si se analizan las principales variaciones por tipo de vínculo en el año 2011, se aprecia que para el caso de los vínculos de funcionarios la mayor variación está dada en los presupuestados, ya que hay 3.618 más, aumento que se da en los Organismos del Art. 220 (2.444), fundamentalmente en ANEP, Organismos del Art. 221 donde hay 877 más (principalmente en BPS, Banco República y ANTEL) y Poder Ejecutivo donde el aumento es de 799 (casi la totalidad en el Ministerio del interior). En los Gobiernos Departamentales y el Poder Legislativo disminuyen en 487 y 15 respectivamente.

En el caso de los contratos permanentes el saldo es de 1.082 vínculos más, que se debe principalmente al aumento en los Organismos del Art. 220 donde hay 2.104 vínculos más y la disminución de los mismos en el Poder Ejecutivo, que es de -1.306.

En zafrales y eventuales la disminución es importante, hay 1.609 vínculos menos, y esta disminución se da tanto en los Gobiernos Departamentales (-1.322), como en Organismos del Art. 220 (-228) y el Poder Ejecutivo (-217).

Los vínculos agrupados en la categoría "otros" muestran una variación importante de Diciembre 2010 a Diciembre 2011 (2.145), presentando el mayor aumento en los Gobiernos Departamentales que registran 1.799 vínculos más, y en los Organismos del Art. 220 donde registran 424 más.

Los no funcionarios, disminuyeron en general (-1.567), dándose las principales diferencias en los Organismos del Art. 221 (-1.106) y del Art. 220 (-548).

Debe analizarse especialmente el caso del Poder Ejecutivo a la luz de la nueva normativa: hay 2.165 vínculos de contratos temporales, desapareciendo los contratos a término (-745), y disminuyendo los arrendamientos de servicio (-1.227). También disminuyen becarios (-208) y pasantes (-77).

Al analizar las variaciones del total de vínculos por grupo temático de incisos, los principales aumentos se dan en Educación, Cultura y Deporte (2.539), Salud Pública (1.386) y Seguridad (1.034). Los que más disminuyen son Defensa (-1.163) y Presidencia y Relaciones Exteriores (-195).

**ANÁLISIS DE LA INFORMACIÓN DE ALTAS Y BAJAS**

Este capítulo del informe es producto del relevamiento que tiene la finalidad de dar cuenta de cuántas han sido las “altas” (nuevos vínculos) y “bajas” (extinción de vínculos) en el año 2011 en forma general para toda la Administración Pública, así como para cada organismo, y cuáles son los mecanismos de selección utilizados por el Estado para incorporar nuevos vínculos.

Las altas informadas en el período (1/1/2011 al 31/12/2011) son 15.246 nuevos vínculos de funcionarios públicos y las bajas 14.250. En cuanto a los vínculos de no funcionarios, las altas son 3.766 mientras que las bajas son 3.882.

Al analizar las bajas por tipo de vínculo del período, se aprecia

que en el Poder Ejecutivo se dieron principalmente en los contratos permanentes (2.570), los presupuestados (2.156) y los zafrales y eventuales con 814 bajas. En los Organismos del Art. 220 son 2.184 bajas en total, y se distribuyen en forma similar al Ejecutivo. En los Organismos del Art. 221 se dieron 231 bajas por retiro incentivado, y 3.012 bajas por todo otro motivo.

Por último, en el caso de los Gobiernos Departamentales las bajas del año por retiros incentivados son 1.114. En cuanto a las restantes bajas son 4.618, y principalmente se dieron en los vínculos zafrales y eventuales (1.623), pasantes (1.116) y contratos permanentes y presupuestados (798 y 614 respectivamente).

En este período es especialmente relevante analizar las transformaciones de vínculos. Se transforman en total 7.865 vínculos, pasando de un tipo de vínculo a otro, por diversas normas. Los vínculos de funcionarios transformados, dan alta a 5.764 y baja a 4.191, mientras que en los no funcionarios, los vínculos dados de alta son 2.101 y las bajas 3.641. Estas diferencias entre altas y bajas según naturaleza (funcionario o no funcionario) se explica por el pasaje de algunos vínculos de no funcionario a vínculos de funcionarios.

Si analizamos las transformaciones según tipo de vínculo vemos que en formar agregada no es posible sacar conclusiones más que en algunos casos, por ejemplo en los Gobiernos

**Tabla 14. Total de altas, bajas y transformaciones de funcionarios y no funcionario**

GRUPO DE INCISOS	ALTAS Y BAJAS					
	Funcionarios		No Funcionarios		Total de vínculos	
	ALTAS	BAJAS	ALTAS	BAJAS	ALTAS	BAJAS
Poder Legislativo	5	24	1	24	6	48
Poder Ejecutivo	4.562	5.644	1.337	1.281	5.899	6.925
Organismos del Art. 220	2.612	2.107	62	77	2.674	2.184
Organismos del Art. 221	3.609	2.047	1.203	1.196	4.812	3.243
Gobiernos Deptales.	4.458	4.428	1.163	1.304	5.621	5.732
<b>TOTAL</b>	<b>15.246</b>	<b>14.250</b>	<b>3.766</b>	<b>3.882</b>	<b>19.012</b>	<b>18.132</b>

GRUPO DE INCISOS	TRANSFORMACIONES de vínculos					
	Funcionarios		No Funcionarios		Total de vínculos	
	ALTAS TRANSF.	BAJAS TRANSF.	ALTAS TRANSF.	BAJAS TRANSF.	ALTAS TRANSF.	BAJAS TRANSF.
Poder Legislativo	0	0	0	0	0	0
Poder Ejecutivo	1.198	1.130	2.101	2.138	3.299	3.268
Organismos del Art. 220	591	523	0	68	591	591
Organismos del Art. 221	2.902	1.470	0	1.432	2.902	2.902
Gobiernos Deptales.	1.073	1.068	0	3	1.073	1.071
<b>TOTAL</b>	<b>5.764</b>	<b>4.191</b>	<b>2.101</b>	<b>3.641</b>	<b>7.865</b>	<b>7.832</b>

Departamentales, los contratos permanente bajan en 979, mientras los presupuestados tienen 980 transformaciones de alta. En el Poder Ejecutivo las transformaciones van desde los “otros no funcionarios” (1.071) y de “Contratos a término” (736) que pasan a ser contratos temporales de derecho público (1.999).

Como se explicaba en párrafos anteriores, la mejor manera de leer estos datos es por organismo, ya que en forma agregada se pierde calidad de la información.

**Tabla 15. Transformaciones según tipo de vínculo por agrupamiento normativo de organismos**

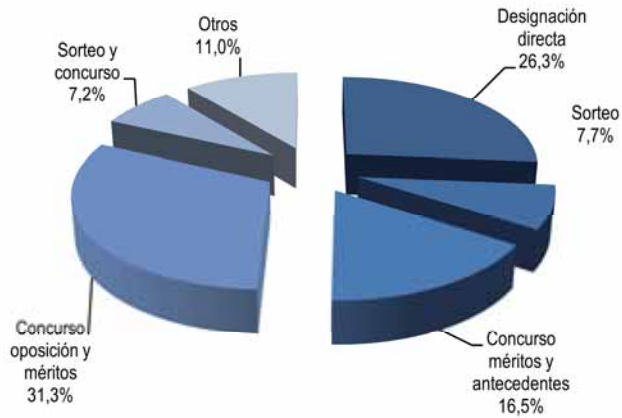
	TRANSFORMACIONES									
	altas	bajas	altas	bajas	altas	bajas	altas	bajas	altas	bajas
	Poder Ejecutivo		Organismos Art. 220		Organismos Art. 221		Gov. Deptales		TOTAL	
Presupuestados	841	2	282	15	1.503		980		3.606	17
Contratados permanentes	357	643	241	282	1.399	1.456	63	979	2.060	3.360
Zafrales y Eventuales		408	68	226		14	30	78	98	726
Otros Func.		77						11	0	88
<b>TOTAL FUNCIONARIOS</b>	<b>1.198</b>	<b>1.130</b>	<b>591</b>	<b>523</b>	<b>2.902</b>	<b>1.470</b>	<b>1.073</b>	<b>1.068</b>	<b>5.764</b>	<b>4.191</b>
Provisorio									0	0
Temporal Der. Púb.	1.999								1.999	0
Laboral Der. Priv.									0	0
Contrato Artístico	96								96	0
Becarios							3		0	3
Pasantes						24			0	24
Arr. de Obra		2							0	2
Arr. de Servicio		329							0	329
C. a término Ley 17.556		736		57		1.261			0	2.054
Otros NO Func.	6	1.071		11		147			6	1.229
<b>TOTAL NO FUNCIONARIOS</b>	<b>2.101</b>	<b>2.138</b>		<b>68</b>	<b>0</b>	<b>1.432</b>	<b>0</b>	<b>3</b>	<b>2.101</b>	<b>3.641</b>
<b>TOTAL</b>	<b>3.299</b>	<b>3.268</b>	<b>591</b>	<b>591</b>	<b>2.902</b>	<b>2.902</b>	<b>1.073</b>	<b>1.071</b>	<b>7.865</b>	<b>7.832</b>



**Mecanismos de selección**

El mayor porcentaje (55,0%) de nuevos vínculos fue dado de alta por alguno de los mecanismos de concurso: "concurso de oposición y méritos" 31,3%, "concurso de mérito y antecedentes" 16,5% y por "sorteo y concurso" 7,2%. Las designaciones directas fueron un 26,3% de los nuevos vínculos de funcionarios, por otros mecanismos de selección son un 11,0% de los nuevos vínculos y por sorteo 7,7%.

**GRÁFICO 20. ALTAS DE VÍNCULOS CON FUNCIONARIOS PÚBLICOS POR MECANISMO DE SELECCIÓN**



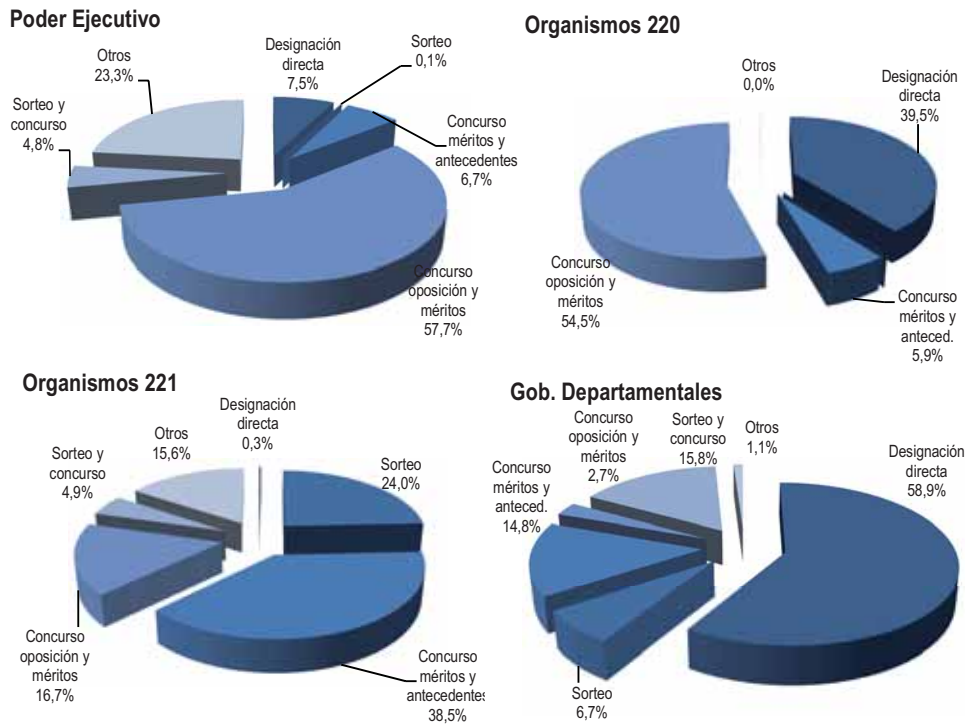
Al analizar esta información respecto a cada agrupamiento normativo vemos que en el Poder Ejecutivo los concursos en sus tres modalidades ("oposición y méritos", "méritos y antecedentes" y "sorteo y concurso") representaron un 69,2%, en los Organismos del Art. 220 un 60,4% en los Organismos del Art. 221 un 60,1%, y en los Gobiernos Departamentales un 33,3%. (Gráfico 21).

**Tabla 16. Altas de vínculos de Funcionarios Públicos por mecanismo de selección y renovaciones**

GRUPO DE INCISOS	Designación directa	Sorteo	Concurso méritos y antecedentes	Concurso oposición y méritos	Sorteo y concurso	Otros	TOTAL ALTAS	Renovaciones
Poder Legislativo	0	0	0	0	5	0	5	0
Poder Ejecutivo	342	3	306	2.631	217	1.063	4.562	27
Organismos del Artículo 220	1.033	0	154	1.424	0	1	2.612	0
Organismos del Artículo 221	10	867	1.390	602	177	563	3.609	79
Gobiernos Departamentales	2.626	299	662	120	704	47	4.458	971
<b>TOTAL</b>	<b>4.011</b>	<b>1.169</b>	<b>2.512</b>	<b>4.777</b>	<b>1.103</b>	<b>1.674</b>	<b>15.246</b>	<b>1.077</b>

Otros datos a destacar son las designaciones directas que mientras para los Gobiernos Departamentales representan un 58,9%, para los Organismos del Art. 220 un 39,5%, para el Poder Ejecutivo representan un 7,5%, y en el caso de las empresas públicas y otros Organismos del Art.221 no alcanzan a representar más que un 0,3%.

**GRÁFICO 21. ALTAS DE VÍNCULOS DE FUNCIONARIOS PÚBLICOS POR MECANISMO DE SELECCIÓN SEGÚN AGRUPAMIENTO NORMATIVO**

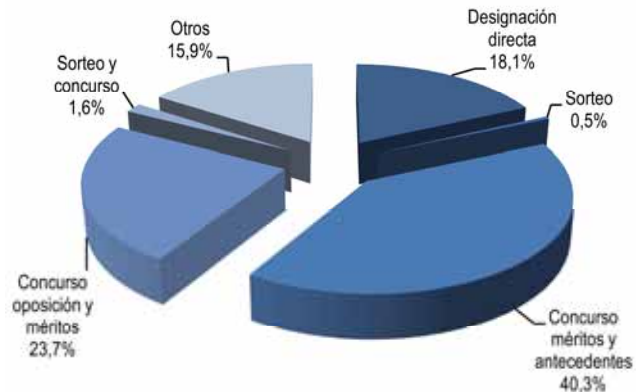


Los sorteos varían según el agrupamiento de incisos, mientras que para los Organismos del Art. 221 representan un 24,0%, para los Gobiernos Departamentales un 6,7%, y para el Poder Ejecutivo y Organismos del art. 220 no alcanzan al 1%.

Las renovaciones de vínculos de funcionarios informadas son 1.077 en el período, y se dan fundamentalmente en los Gobiernos Departamentales (90,2%).

En cuanto a los no funcionarios, los concursos en sus tres modalidades representan el 65,6% (“concurso de mérito y antecedentes” 40,3%, “concurso de oposición y méritos” 23,7% y por “sorteo y concurso” 1,6%). Los nuevos vínculos por “designación directa” son 18,0%, otros mecanismos de selección representan un 15,9%, y “sorteo” un 0,5%.

**GRÁFICO 22. ALTAS DE VÍNCULOS CON NO FUNCIONARIOS PÚBLICOS POR MECANISMO DE SELECCIÓN**



Las 3.766 altas de vínculos de no funcionarios se distribuyen según se informa en la Tabla 17, con 1.377 en el Poder Ejecutivo, 1.203 en los Organismos del Art. 221 y 1.163 en los Gobiernos Departamentales. En la misma tabla se pueden apreciar los mecanismos por los cuales se dieron estas altas. En los Gobiernos Departamentales los concursos representan el 83,3%, en los Organismos del Art. 221 el 75,8%, mientras que en el Poder Ejecutivo los concursos representan el 43,8%.

**Tabla 17. Altas de No Funcionarios Públicos por mecanismo de selección y renovaciones**

GRUPO DE INCISOS	Designación directa	Sorteo	Concurso méritos y antecedentes	Concurso oposición y méritos	Sorteo y concurso	Otros	TOTAL ALTAS	Renovaciones
Poder Legislativo	0	0	0	0	0	1	1	0
Poder Ejecutivo	479	0	316	258	11	273	1.337	465
Organismos del Artículo 220	56	0	2	0	0	4	62	7
Organismos del Artículo 221	35	0	296	616	0	256	1.203	331
Gobiernos Departamentales	113	18	902	18	49	63	1.163	229
<b>TOTAL</b>	<b>683</b>	<b>18</b>	<b>1.516</b>	<b>892</b>	<b>60</b>	<b>597</b>	<b>3.766</b>	<b>1.032</b>

En cuanto a las renovaciones de vínculos de no funcionarios, se informan para el período 1.032 y están en Poder Ejecutivo (465), los Organismos del Art. 221 (331) y Gobiernos Departamentales (229).

El mecanismo de selección más utilizado fue el concurso (en sus tres modalidades). De los 10.860 concursos, 2.814 corresponden a contratos permanentes, 2.775 a presupuestados y 2.378 a zafrales y eventuales. La mayoría de los nuevos vínculos que ingresaron por designación directa son zafrales y eventuales (2.055).

Si se analiza por qué mecanismo de selección se dieron las altas en cada tipo de vínculo (Tabla 18) resulta interesante ver que en los presupuestados, el 76,6% de los nuevos vínculos son

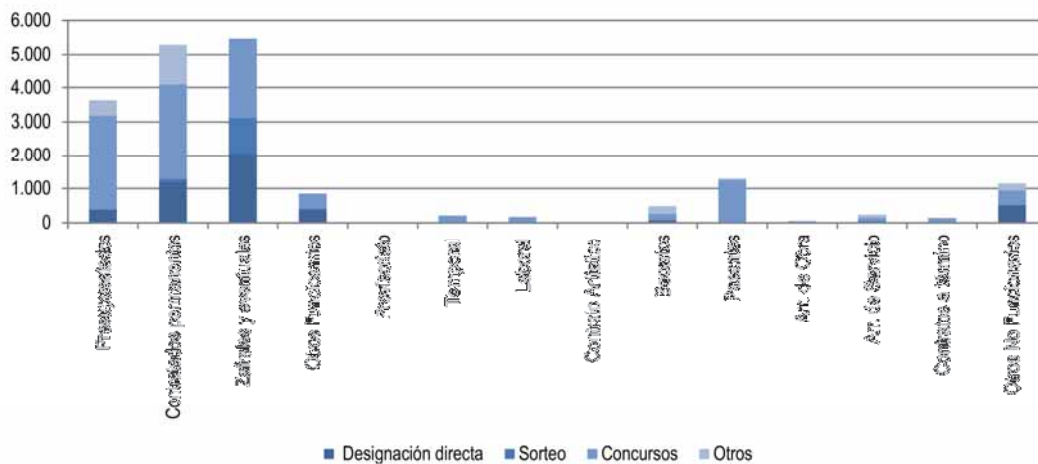


por concurso, 10,6% por designación directa y el 12,7% por otros mecanismos. En el caso de los zafrales y eventuales 43,4% por concurso, 37,5% por designación directa, y el 19,0% por sorteo. En el caso de los pasantes, el 94,7% son nuevos vínculos por concurso. Para los contratos permanentes la distribución es de 53,1% por concurso, 22,4% por designación directa, 1,7% por sorteo y 22,8 por otros mecanismos.

**Tabla 18. Altas por mecanismo de selección según tipo de vínculo**

	Designación directa	Sorteo	Concurso méritos y antecedentes	Concurso oposición y méritos	Sorteo y concurso	Otros	TOTAL
Presupuestados	385	3	94	2.541	140	462	3.625
Contratados permanentes	1.188	88	333	1.624	857	1.206	5.296
Zafrales y eventuales	2.055	1.042	1.660	612	106		5.475
Otros Funcionarios	383	36	425			6	850
Provisorio				1			1
Temporal	4		135	73			212
Laboral			4	167			171
Contrato Artístico	19						19
Becarios	75		62	73	45	235	490
Pasantes		18	1.111	109	4	51	1.293
Arr. de Obra	22		11	17			50
Arr. de Servicio	43		77	12	11	95	238
Contratos a término	2		38	100		2	142
Otros No Funcionarios	518		78	340		214	1.150
<b>Total</b>	<b>4.694</b>	<b>1.187</b>	<b>4.028</b>	<b>5.669</b>	<b>1.163</b>	<b>2.271</b>	<b>19.012</b>

**GRÁFICO 23. ALTAS DE TODOS LOS VÍNCULOS SEGÚN MECANISMO DE SELECCIÓN**

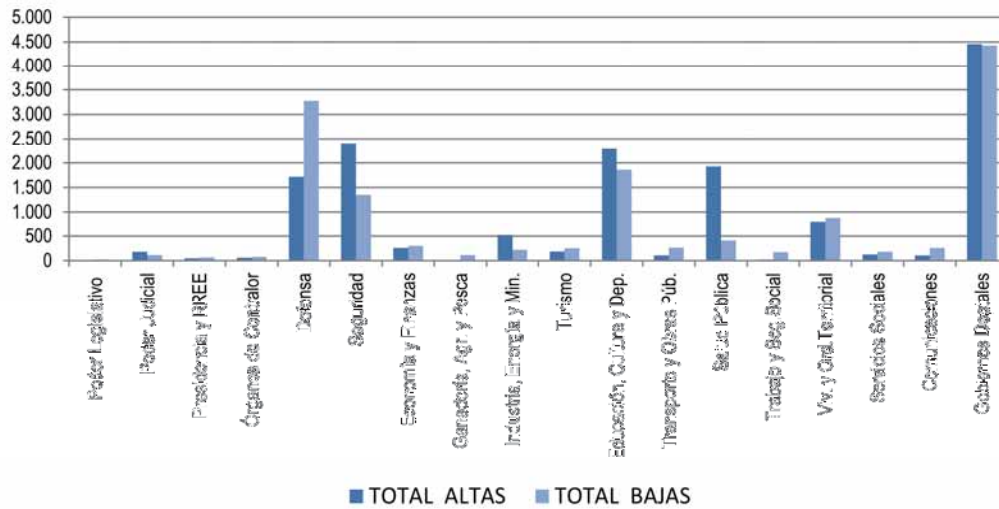


**ALTAS Y BAJAS POR AGRUPAMIENTO TEMÁTICO**

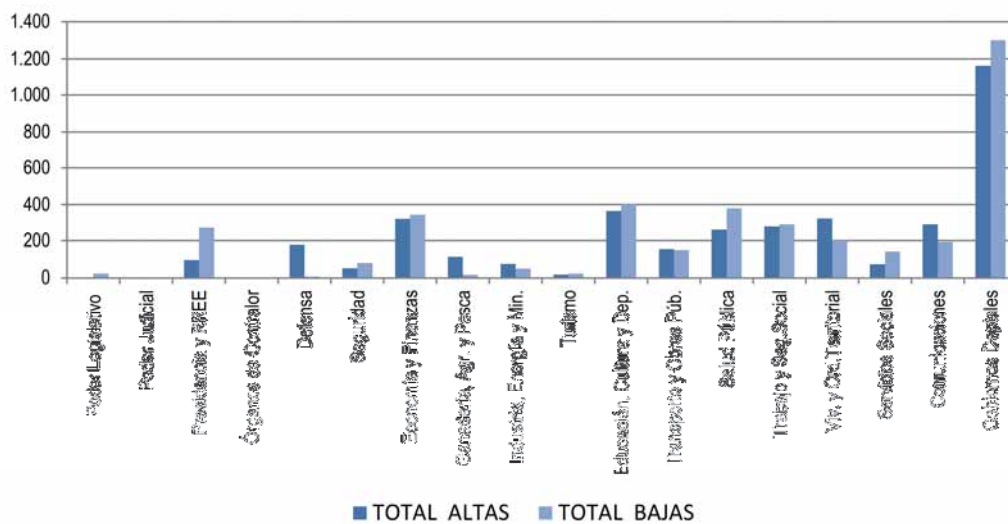
Tabla 19. Altas y bajas por agrupamiento temático de organismos				
GRUPO DE INCISOS	FUNCIONARIOS		NO FUNCIONARIOS	
	TOTAL ALTAS	TOTAL BAJAS	TOTAL ALTAS	TOTAL BAJAS
Poder Legislativo	5	24	1	24
Poder Judicial	177	116	0	0
Presidencia y Rel. Ext.	45	65	95	274
Órganos de Contralor	59	75	5	4
Defensa	1.715	3.276	178	8
Seguridad	2.411	1.349	50	78
Economía y Finanzas	259	302	322	345
Ganadería, Agr. y Pesca	18	114	112	18
Industria, Energía y Min.	522	221	74	48
Turismo	185	254	19	23
Educación, Cultura y Dep.	2.291	1.864	365	404
Transporte y Obras Púb.	109	262	153	149
Salud Pública	1.929	411	262	379
Trabajo y Seg.Social	21	171	280	291
Viv. y Ord.Territorial	807	882	324	201
Servicios Sociales	125	179	72	140
Comunicaciones	110	257	291	192
Gobiernos Deptales	4.458	4.428	1.163	1.304
<b>TOTAL</b>	<b>15.246</b>	<b>14.250</b>	<b>3.766</b>	<b>3.882</b>



**GRÁFICO 24. ALTAS Y BAJAS DE VÍNCULOS DE FUNCIONARIOS POR AGRUPAMIENTO TEMÁTICO**



**GRÁFICO 25. ALTAS Y BAJAS DE VÍNCULOS DE NO FUNCIONARIOS POR AGRUPAMIENTO TEMÁTICO**

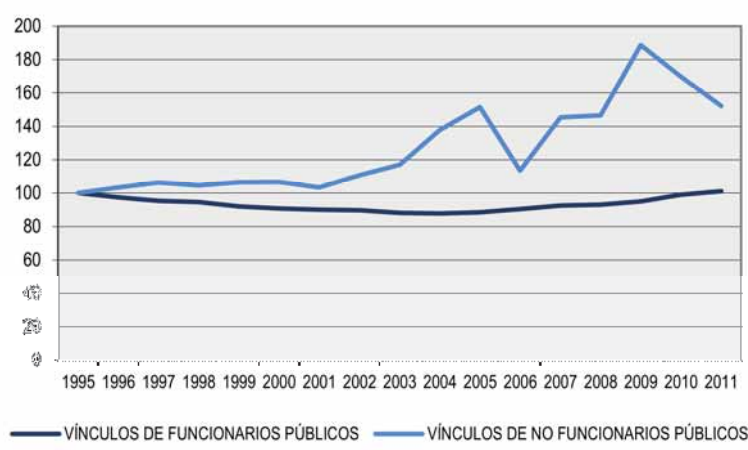


## Análisis evolutivo de los vínculos laborales con el Estado (1995-2011)

Si se analiza la evolución de los vínculos de funcionarios públicos tomando como base el año 1995, se observa que éstos disminuyeron en forma progresiva hasta 2004, pasando de 261.122 a 229.454 (12% menos), fruto de diversas medidas que se comenzaron a implementar desde principios de los años 90, tendientes a restringir el ingreso de funcionarios a la Administración Pública. La Ley N° 16.127 (7/8/990) en su art. 1° estableció que:

*"La designación de personal presupuestado o contratado del Poder Ejecutivo, Corte Electoral, Tribunal de Cuentas, Tribunal de lo Contencioso Administrativo, Entes Autónomos, Servicios Descentralizados y Gobiernos Departamentales en los escalafones "A" (Técnico Profesional), "B" (Técnico), "C" (Administrativo), "D"- (Especializado), "E" (Oficios), "F" (Servicios Auxiliares), y "R" (Personal no incluido en los escalafones anteriores), o similares deberá realizarse cualquiera fuere el origen de los fondos empleados para ello, previo pronunciamiento de la Oficina Nacional del Servicio Civil, y recaer en personas que ya sean funcionarios públicos."*

**GRÁFICO 26. VARIACIÓN DE LOS VÍNCULOS LABORALES CON EL ESTADO (1995-2011)**  
BASE: 1995=100



*Nota: Ver eventos que repercuten en las series pág.63.*

**Tabla 20: Variación de los vínculos laborales con el Estado 1995-2011. Base: 1995=100**

Año	Funcionarios	No Funcionarios
1995	100,0	100,0
1996	97,5	103,4
1997	95,3	106,4
1998	94,6	104,7
1999	92,1	106,5
2000	90,7	106,7
2001	90,1	103,4
2002	89,7	110,7
2003	88,2	117,1
2004	87,9	137,9
2005	88,6	151,4
2006	90,4	113,6
2007	92,6	145,3
2008	93,0	146,6
2009	95,0	188,8
2010	99,1	169,9
2011	101,1	152,2

En 1995 la Ley N° 16.697 (25/4/995) en su art. 32 suspende la facultad de designar personal contratado o presupuestado por un plazo de tres años y al año siguiente la Ley N° 16.736 (5/1/996) en su art. 20, extiende a diez años este plazo, que es a su vez extendido hasta el año 2015 en el art. 27 de la Ley N° 17.556 (18/9/002).

A su vez, a través de distintas normas se tomaron medidas para incentivar el retiro anticipado.

En el año 2005 se deroga la normativa que suspendía el ingreso de funcionarios a la Administración Pública



mediante el art. 10 de la Ley N° 17.930 (23/12/005). Este cambio se refleja en un incremento de vínculos de funcionarios públicos a partir de 2005, compensando el anterior descenso, lo cual resulta en una tasa de crecimiento para todo el período 1995-2011 del 1%.

A ese aumento aportan las regularizaciones previstas en la Ley N° 17.930, que en su art. 7 autoriza a celebrar contratos de función pública con aquellas personas que estuvieran al momento y desde antes del 1° de enero de 2001, desempeñando tareas propias de un funcionario público con carácter permanente en régimen de dependencia y cuyo vínculo inicial con el Estado se hubiera desvirtuado, previo estudio de las Comisiones Paritarias que se instalaron en los diferentes incisos del Estado<sup>17</sup>.

Por su parte, la evolución de los no funcionarios públicos de 1995 a 2005 es creciente, con excepción de los años 1998 y 2001. En el año 2006 (como efecto de las regularizaciones mencionadas) se da un descenso abrupto del 25%, que se invierte en el año 2007 y hasta el año 2009. En el año 2010 caen un 10% como efecto del cambio de criterio de clasificación de los contratos por art. 410 de la Ley N°16.170 de ASSE, y en 2011 continúa esta tendencia decreciente.

En 2011 la cantidad de vínculos de funcionarios públicos es similar a la de 1995, mientras que la comparación para los vínculos de no funcionarios muestra que los mismos representan a diciembre 2011 un 52% más que en 1995. Como resultado, mientras que en 1995 por cada vínculo de no funcionario habían 29 vínculos de funcionarios, en el 2011 esa relación es de 1 a 19.

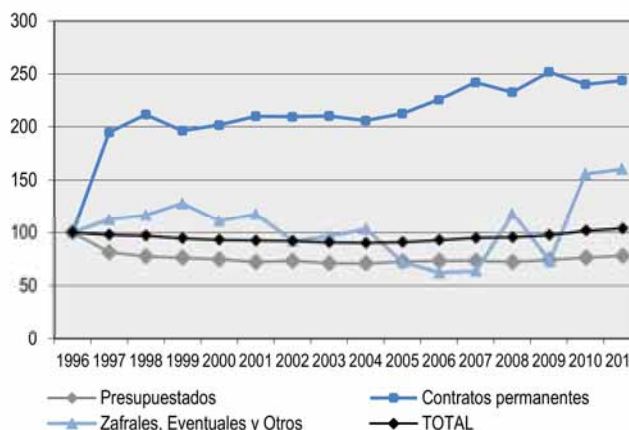
---

<sup>17</sup> Por mayor información sobre estas regularizaciones consultar el Informe de Vínculos laborales con el Estado (ONSC) de 12/2008.

**EVOLUCIÓN POR TIPO DE VÍNCULO.**

Para profundizar el análisis evolutivo se desagregan las series anteriores en los distintos tipos de vínculos que componen cada una. Comenzando por los vínculos de funcionarios públicos se observa que presupuestados es el tipo de vínculo que se mantiene más estable y el que define la evolución del total, ya que representa a diciembre 2011 el 62% de los vínculos de funcionarios públicos. La evolución de los últimos quince años marca que pasó de representar el 82% de los vínculos de funcionarios públicos en 1996 al 62% en 2008,

**GRÁFICO 27. VARIACIÓN DE LOS VÍNCULOS DE FUNCIONARIOS PÚBLICOS POR TIPO DE VÍNCULO (1996-2011). BASE: 1996=100**



Notas: 1- Se presenta la información a partir del año 1996 ya que no se dispone de datos discriminados por tipo de vínculo para el año 1995.  
 2- Ver eventos que repercuten en las series pág.63.

porcentaje que se mantiene constante hasta 2011, lo cual se debe tanto a que se redujo su número como a que aumentaron los otros tipos de vínculos de funcionarios públicos.

Haciendo un estudio más detallado se puede observar que los presupuestados se reducen en un 19% entre 1996 y 1997, y siguen descendiendo a un ritmo promedio de tres puntos porcentuales por año hasta 2001, oscilando luego en aumentos y descensos mínimos. A partir del año 2009 se dan aumentos consecutivos del orden del 3% anual.

Los contratos permanentes se duplican en 1997 con respecto a 1996 manteniéndose luego en el orden de los 70.000 contratos hasta 2004, aunque con oscilaciones. A partir de 2005 aumentan por tres años consecutivos para comenzar nuevamente a oscilar hasta el 2011 pero en este sub período en el entorno de los 80.000.

La variabilidad año a año de los zafrales, eventuales y otros vínculos de funcionarios públicos es mayor que la del resto de las series, como es de esperar. Sin embargo pueden identificarse tres etapas en su evolución: entre 1995 y 2001 de relativa estabilidad, a partir del 2002 y hasta el 2007 una tendencia a la baja y en los últimos cuatro años grandes variaciones tanto al alza como a la baja explicadas por los datos de la Administración Nacional de Educación Pública y la Administración de los Servicios de Salud del Estado. En el caso de ANEP la variación de más de 5.000 vínculos de año a año se da en los docentes suplentes (considerados para este relevamiento a partir de un día de labor) y en ASSE el mayor cambio se debe a que los contratos por el art. 410 Ley N° 16.170 eran informados como "otros no funcionarios públicos" y pasan a informarse como "otros funcionarios públicos" desde el 2010.

Estos contratos eran 3.666 al 31/12/2010. Las variaciones del 2011 son menores en ambos organismos (1.109 menos en ANEP y 1.347 más en ASSE) y al ser de signo opuesto se compensan dando como resultado que la serie no muestre mayores variaciones en el último año.

**Tabla 21. Evolución de los vínculos de funcionarios públicos por tipo de vínculo (1995-2011)**

TIPO DE VÍNCULO	31/12/1995	31/12/1996	31/12/1997	31/12/1998	30/11/1999	31/12/2000	31/12/2001	31/12/2002
Presupuestados		208.959	169.957	161.963	159.233	155.917	150.810	153.061
Contratos permanentes		33.386	65.031	70.613	65.513	67.342	70.054	69.915
Zafrales y Eventuales		12.270	13.804	14.323	15.705	13.649	14.432	11.289
Otros								
<b>TOTAL</b>	<b>261.122</b>	<b>254.615</b>	<b>248.792</b>	<b>246.899</b>	<b>240.451</b>	<b>236.908</b>	<b>235.296</b>	<b>234.265</b>

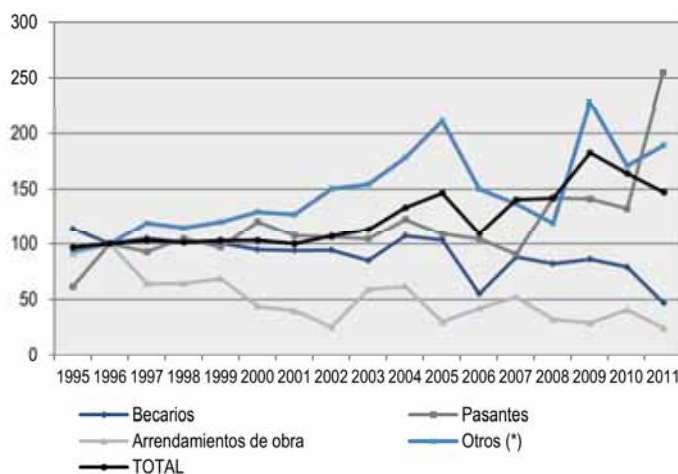
  

TIPO DE VÍNCULO	31/12/2003	31/12/2004	31/12/2005	31/12/2006	31/12/2007	31/12/2008	31/12/2009	31/12/2010	31/12/2011
Presupuestados	148.442	148.085	151.548	153.199	153.061	150.739	155.096	159.391	163.009
Contratos permanentes	70.133	68.701	70.886	75.261	80.802	77.707	84.076	80.322	81.404
Zafrales y Eventuales	11.843	12.668	8.836	7.629	7.818	13.467	8.257	14.038	12.429
Otros						1.007	728	5.091	7.236
<b>TOTAL</b>	<b>230.418</b>	<b>229.454</b>	<b>231.270</b>	<b>236.089</b>	<b>241.681</b>	<b>242.920</b>	<b>248.157</b>	<b>258.842</b>	<b>264.078</b>

De los vínculos de no funcionarios públicos el que tiene mayor peso en la determinación de la serie total es la categoría "otros" (ver qué incluye esta categoría en nota del gráfico 28), siendo la más numerosa en todos los años del período analizado y representando en promedio el 50% de los vínculos de no funcionarios.

La evolución de estos vínculos se ve fuertemente afectada por las contrataciones del MSP hasta el 2006 y de ASSE a partir de ese año. El comportamiento es creciente hasta el año 2005, luego descienden durante los tres años siguientes y vuelven a aumentar significativamente en el 2009, año en el que además de un aumento en ASSE, la ANEP comienza a informar una importante cantidad de estos vínculos. En el 2010 la disminución se debe al ya mencionado cambio de categoría de los contratos por art. 410 de

**GRÁFICO 28. VARIACIÓN DE LOS VÍNCULOS DE NO FUNCIONARIOS PÚBLICOS POR TIPO DE VÍNCULO (1995-2011). BASE: 1996=100**



(\*) La serie Otros incluye arrendamientos de servicio (con organismos nacionales e internacionales) y la categoría "otros" ya que hasta el 2008 se relevaban juntos. Para el año 2011 también incluye contratos temporales, contratos laborales, contratos artísticos y provisorio.  
 Notas: 1- Se toma como base el año 1996 para que la información sea comparable con la del Gráfico 27.  
 2- La serie Arrendamientos de obra incluye los arrendamientos de obra con organismos tanto nacionales como internacionales.  
 3- Ver Eventos que repercuten en las series (p.63).

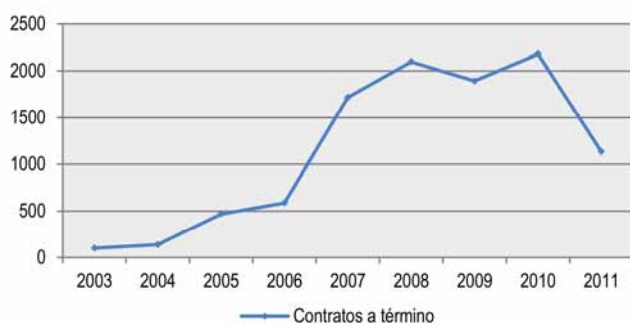
la Ley N° 16.170 de ASSE. En el 2011 se da un aumento leve producto de los nuevos tipos de vínculo (provisoriato, contrato temporal, laboral y artístico) creados en el Poder Ejecutivo, de los cuales el contrato temporal de derecho público es el de mayor volumen (2.165).

Si se excluye la categoría "otros", se advierte que hasta 2006 el tipo de vínculo más numeroso es becarios, aunque representa un porcentaje cada vez menor de los vínculos de no funcionarios públicos pasando de 38% en 1995 a 10% en 2011. Esto se debe no sólo al descenso en el número de becarios sino también al crecimiento de los restantes tipos de vínculo. En valores absolutos los becarios se han mantenido relativamente cercanos a su promedio anual de 3.000 entre 1995 y 2005, luego experimentan una importante caída en el año 2006 (47%) que responde, como ya fue señalado, a las regularizaciones previstas en la Ley N° 17.930 y se vuelven a estabilizar en torno a un nuevo promedio de 2.500 hasta 2010. El descenso experimentado en 2011 se explica en mayor medida por los datos de la Intendencia de Montevideo, que pasó de informar becarios a informar pasantes por un cambio interno de denominación.

Los pasantes muestran una evolución fluctuante aunque sin variaciones demasiado pronunciadas, con excepción del año 2011 cuando casi se duplica su número como consecuencia del mencionado cambio de criterio de la Intendencia de Montevideo. Su peso en el total de vínculos de no funcionarios públicos se sitúa en el entorno del 10% a lo largo del período, con un mínimo de 6,4% en 2007 y 17,3% en 2011, mientras que su volumen es en promedio de poco más de 1.000.

Los arrendamientos de obra también sufren oscilaciones en el período de estudio, aunque con variaciones más fuertes y una tendencia clara a la baja. La mayor caída se da en el año 2002 y los dos años previos, probablemente por los efectos de la crisis económica, aunque ya en 2003 y 2004 aumentan, pero sin recuperar los valores previos a la crisis. Su participación en el total de vínculos de no funcionarios pasa de 16% en 1995 a 3% en 2011.

**GRÁFICO 29. VARIACIÓN DE LOS VÍNCULOS DE NO FUNCIONARIOS PÚBLICOS. CONTRATOS A TÉRMINO (2003-2011). BASE: 2003=100**



Notas: 1- Se habilita este tipo de contratación en el art. 30 de la Ley N° 17.556 (2002).  
2- Se grafica por separado ya que no se puede tomar como base el año 1996.

En el año 2002, el art. 30 de la Ley N° 17.556 faculta al Poder Ejecutivo y a los Organismos comprendidos en los Arts. 220 y 221 de la Constitución de la República a celebrar contratos de trabajo a término con personas físicas a efectos de atender las necesidades que la Administración no pueda cubrir con sus propios funcionarios.

En el año 2003 se registran 205 contratos de este tipo en el Estado uruguayo que ascienden a 283 en



2004. En el año 2005 se triplica su número, situación que vuelve a darse en 2007, superando por casi 1.000 contratos a la cantidad de becarios y pasando a ser el tipo de vínculo con mayor peso dentro de los vínculos de no funcionarios públicos, luego de la categoría "otros". En el 2008 continúan aumentando, alcanzando su representación máxima en el total de vínculos de no funcionarios públicos, siendo el 33% de los mismos.

Esta situación se mantiene hasta el 2010, aunque con un leve descenso en 2009. El art. 55 de la Ley N° 18.719 dispone que a partir del 1/1/2011 este régimen deja de ser de aplicación en los Incisos 02 al 15 del Presupuesto Nacional y que los contratos cuyo plazo de vencimiento fuera 31 de marzo de 2011 o que continuaran vigentes a esa fecha, podían ser contratados por única vez bajo la modalidad de contrato temporal. Como consecuencia, en el Poder Ejecutivo desaparecen los 745 contratos a término que había a diciembre 2010. A esto se le agrega que distintos organismos no pertenecientes al Poder Ejecutivo siguen esta medida, transformando sus contratos a término en otros tipos de vínculos. El caso más relevante es el de ANTEL que transforma 1.203 contratos a término (de los 1.573 informados al 2010) en contratos permanentes. También hacen transformaciones, aunque de muy menor magnitud, el BCU, el BROU, el BSE y el INAU. Todas estas medidas resultan en una reducción a la mitad de la cantidad de contratos a término.

El art. 47 de la Ley N° 18.719 deroga el art. 3 de la Ley N° 18.362 (06/10/008) que definía el contrato de Arrendamiento de servicios. Para los organismos del Poder Ejecutivo se dispone que los arrendamientos cuyo plazo de vencimiento fuera 31 de marzo de 2011 o que continuaran vigentes a esa fecha, podían ser contratados por única vez bajo la modalidad de contrato temporal, de igual forma que los contratos a término. Si bien este tipo de vínculo no se analiza por separado en las series, debido a que de hacerlo se perdería la evolución de la categoría "otros" (donde eran informados antes del 2009), a partir de 2009 el relevamiento de vínculos laborales con el Estado solicita a los organismos que lo informen de manera discriminada. A partir del 2011 además, se dividen en arrendamientos de servicio y arrendamientos de servicios con organismos internacionales.

En el 2009 fueron informados 1.253 arrendamientos de servicio, en 2010 informaron 2.017 y 761 en 2011 (439 arrendamientos de servicio y 322 arrendamientos de servicio con organismos internacionales). En la variación de la cantidad de arrendamientos incide fuertemente el criterio con el que el MIDES informó año a año los contratos mediante convenios con organizaciones de la sociedad civil, que en 2009 fueron considerados "otros", en 2010 arrendamientos de servicio y en 2011 nuevamente "otros". Estos son 385 en 2011.

Al descenso del último año también contribuyen el Ministerio del Interior (Dirección Nacional de Sanidad informa 379 arrendamientos menos y mantiene 248 pero que pasan a ser informados como "otros") y Presidencia de la República donde 268 arrendamientos de servicio se transforman en contratos temporales de derecho público.

**Tabla 22. Evolución de los vínculos de no funcionarios públicos por tipo de vínculo (1995-2011)**

TIPO DE VÍNCULO	31/12/1995	31/12/1996	31/12/1997	31/12/1998	30/11/1999	31/12/2000	31/12/2001	31/12/2002
Becarios	3.422	3.003	3.151	3.046	3.016	2.843	2.822	2.828
Pasantes	566	919	852	962	890	1.108	986	976
Arrendamientos de obra	1.379	1.516	973	975	1.041	666	604	384
Arr. de Obra con Org. Internac.								
Arrendamientos de servicio								
Arr. de Servicio con Org. Internac.								
Contratos a término								
Otros	3.533	3.767	4.494	4.331	4.530	4.876	4.793	5.665
Provisoriato								
Contrato temporal Der. Púb.								
Contrato laboral								
Contrato artístico								
<b>TOTAL</b>	<b>8.900</b>	<b>9.205</b>	<b>9.470</b>	<b>9.314</b>	<b>9.477</b>	<b>9.493</b>	<b>9.205</b>	<b>9.853</b>

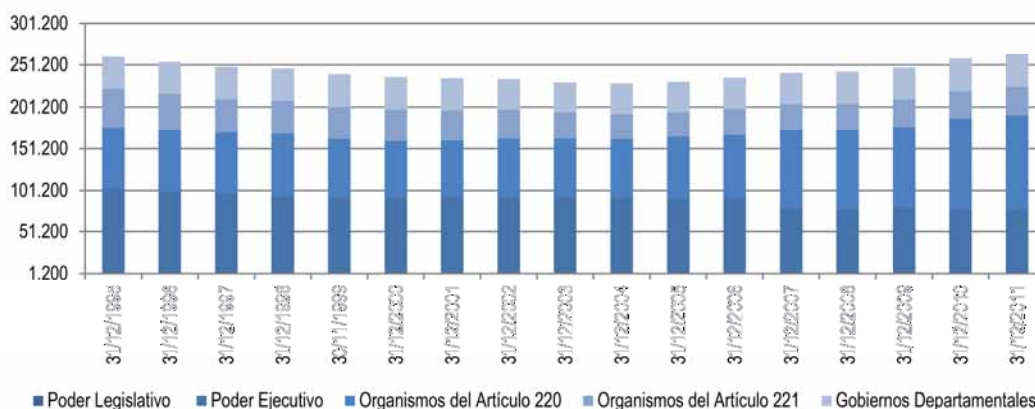
TIPO DE VÍNCULO	31/12/2003	31/12/2004	31/12/2005	31/12/2006	31/12/2007	31/12/2008	31/12/2009	31/12/2010	31/12/2011
Becarios	2.546	3.220	3.106	1.652	2.641	2.459	2.582	2.371	1.398
Pasantes	961	1.126	1.002	960	832	1.306	1.298	1.218	2.342
Arrendamientos de obra	894	934	456	638	790	487	440	619	348
Arr. de Obra con Org. Internac.									19
Arrendamientos de servicio							1.253	2.017	439
Arr. de Servicio con Org. Internac.									322
Contratos a término	205	283	962	1.207	3.520	4.303	3.883	4.469	2.321
Otros	5.812	6.708	7.952	5.650	5.148	4.492	7.344	4.423	4.004
Provisoriato									1
Contrato temporal Der. Púb.									2.165
Contrato laboral									99
Contrato artístico									92
<b>TOTAL</b>	<b>10.418</b>	<b>12.271</b>	<b>13.478</b>	<b>10.107</b>	<b>12.931</b>	<b>13.047</b>	<b>16.800</b>	<b>15.117</b>	<b>13.550</b>



**EVOLUCIÓN SEGÚN AGRUPACIÓN NORMATIVA DE INCISOS.**

Del análisis evolutivo según agrupación normativa de incisos se destaca que en el período 1995-2011 el Poder Legislativo, el Poder Ejecutivo y los Organismos del Art. 221 han reducido su cantidad de vínculos de funcionarios públicos, mientras que en los Organismos del Art. 220 se ha incrementado su volumen y en los Gobiernos Departamentales se ha mantenido constante.

**GRÁFICO 30. EVOLUCIÓN DE LOS VÍNCULOS DE FUNCIONARIOS PÚBLICOS SEGÚN AGRUPACIÓN NORMATIVA DE INCISOS (1995-2011)**



*Nota: Ver eventos que repercuten en las series pág.63.*

En el Poder Legislativo la reducción de los vínculos de funcionarios públicos es continua a lo largo del período a una tasa promedio anual de 2,3%, representando una disminución del 31% entre 1995 y 2011. El Poder Ejecutivo y los Organismos del Art. 221 tienen en 2011 un 26% menos de vínculos de funcionarios públicos que en 1995. En el caso del Poder Ejecutivo el descenso es prácticamente continuo también con una gran caída (15%) en el año 2007 cuando se crea ASSE y la mayor parte de los funcionarios del MSP pasan al servicio descentralizado y por tanto al grupo de Organismos del Art. 220. En los Organismos del Art. 221 los vínculos de funcionarios públicos disminuyen de forma continua hasta el 2005 con una importante caída (10%) en el año 2003, mientras que en los últimos años comienza a mostrar una evolución positiva.

Los Organismos del Art. 220 muestran un crecimiento del 56% de los vínculos de funcionarios públicos entre 1995 y 2011, aunque con oscilaciones al interior del período. Las mayores tasas de crecimiento se dan en los años 2007 con un 26%, como consecuencia de la creación de ASSE y 2010 con un 12%, debido a que ASSE pasa a informar los contratos por Art. 410 de la Ley N° 16.170 como vínculos con calidad de funcionarios públicos y el Consejo de Educación Inicial y Primaria de la ANEP comienza a informar a los maestros suplentes que no eran informados previamente (se ubican en la categoría zafrales y eventuales).



Como resultado de los distintos comportamientos de cada grupo se pasa de una composición donde el Poder Legislativo representaba el 0,7%, el Poder Ejecutivo el 39%, los Organismos del Art. 220 el 28%, los Organismos del Art. 221 el 17% y los Gobiernos Departamentales el 15% en 1995 a otra en el 2011 donde el Poder Legislativo representa el 0,5%, el Poder Ejecutivo el 29%, los Organismos del Art. 220 el 43%, los Organismos del Art. 221 el 13% y los Gobiernos Departamentales continúan teniendo el 15% de los vínculos de funcionarios públicos.

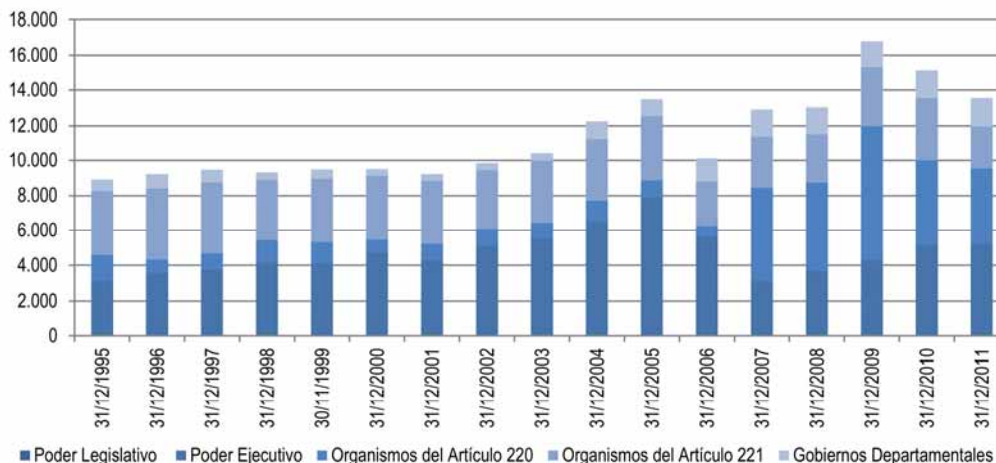
**Tabla 23. Evolución de los vínculos de funcionarios públicos según agrupación normativa de incisos (1995-2011)**

GRUPO DE INCISOS	31/12/1995	31/12/1996	31/12/1997	31/12/1998	30/11/1999	31/12/2000	31/12/2001	31/12/2002
Poder Legislativo	1.782	1.546	1.540	1.539	1.530	1.536	1.532	1.526
Poder Ejecutivo	101.862	97.900	95.642	92.394	91.318	91.105	91.582	91.331
Organismos del Art. 220	73.417	73.752	73.589	75.058	70.017	67.865	67.861	70.415
Organismos del Art. 221	45.538	43.984	39.881	39.362	38.627	37.595	36.425	34.942
Gobiernos Deptales.	38.523	37.433	38.140	38.546	38.959	38.807	37.896	36.051
<b>TOTAL</b>	<b>261.122</b>	<b>254.615</b>	<b>248.792</b>	<b>246.899</b>	<b>240.451</b>	<b>236.908</b>	<b>235.296</b>	<b>234.265</b>

GRUPO DE INCISOS	31/12/2003	31/12/2004	31/12/2005	31/12/2006	31/12/2007	31/12/2008	31/12/2009	31/12/2010	31/12/2011
Poder Legislativo	1.515	1.506	1.483	1.469	1.360	1.307	1.264	1.239	1.224
Poder Ejecutivo	91.436	90.831	89.235	90.630	77.150	76.301	78.363	76.658	75.855
Organismos del Art. 220	70.324	70.349	74.749	75.741	95.081	95.887	98.028	109.704	114.448
Organismos del Art. 221	31.437	30.238	29.679	31.332	31.130	31.723	32.364	32.353	33.703
Gobiernos Deptales.	35.706	36.530	36.124	36.917	36.960	37.702	38.138	38.888	38.848
<b>TOTAL</b>	<b>230.418</b>	<b>229.454</b>	<b>231.270</b>	<b>236.089</b>	<b>241.681</b>	<b>242.920</b>	<b>248.157</b>	<b>258.842</b>	<b>264.078</b>

**GRÁFICO 31. EVOLUCIÓN DE LOS VÍNCULOS DE NO FUNCIONARIOS PÚBLICOS SEGÚN AGRUPACIÓN NORMATIVA DE INCISOS (1995-2011)**



Nota: Ver eventos que repercuten en las series pág.63.

En cuanto a los vínculos de no funcionarios públicos, el Poder Legislativo no informa cantidades significativas, en el Poder Ejecutivo se da un incremento del 66%, en los Organismos del Art. 220 se triplican, en los Organismos del Art. 221 se reducen en un 33% y en los Gobiernos Departamentales aumentan un 140% en el período 1995-2011.

La cantidad de vínculos de no funcionarios públicos es altamente variable en cada uno de los grupos y muestra fuertes aumentos y disminuciones, por lo que no pueden identificarse tendencias claras.

**Tabla 24. Evolución de los vínculos de no funcionarios públicos según agrupación normativa de incisos (1995-2011)**

GRUPO DE INCISOS	31/12/1995	31/12/1996	31/12/1997	31/12/1998	30/11/1999	31/12/2000	31/12/2001	31/12/2002
Poder Legislativo	0	0	0	1	0	1	2	0
Poder Ejecutivo	3.147	3.562	3.759	4.150	4.116	4.697	4.263	5.108
Organismos del Artículo 220	1.445	768	913	1.294	1.209	761	957	966
Organismos del Artículo 221	3.651	4.052	4.048	3.429	3.621	3.659	3.601	3.352
Gobiernos Departamentales	657	823	750	440	531	375	382	427
<b>TOTAL</b>	<b>8.900</b>	<b>9.205</b>	<b>9.470</b>	<b>9.314</b>	<b>9.477</b>	<b>9.493</b>	<b>9.205</b>	<b>9.853</b>

GRUPO DE INCISOS	31/12/2003	31/12/2004	31/12/2005	31/12/2006	31/12/2007	31/12/2008	31/12/2009	31/12/2010	31/12/2011
Poder Legislativo	1	0	0	16	3	22	20	24	1
Poder Ejecutivo	5.516	6.499	7.858	5.649	3.128	3.675	4.286	5.098	5.211
Organismos del Artículo 220	905	1.209	985	580	5.286	5.017	7.675	4.873	4.325
Organismos del Artículo 221	3.557	3.545	3.712	2.531	2.958	2.807	3.311	3.541	2.435
Gobiernos Departamentales	439	1.018	923	1.331	1.556	1.526	1.508	1.581	1.578
<b>TOTAL</b>	<b>10.418</b>	<b>12.271</b>	<b>13.478</b>	<b>10.107</b>	<b>12.931</b>	<b>13.047</b>	<b>16.800</b>	<b>15.117</b>	<b>13.550</b>

La relación entre la cantidad de vínculos de funcionarios públicos y no funcionarios públicos varía entre los grupos de incisos y a lo largo del período. En el Poder Ejecutivo esta relación



pasó de 32 a 1 en 1995 a 15 a 1 en 2011, en los Organismos del Art. 220 pasó de 51 a 1 a 27 a 1, en los Organismos del Art. 221 se mantiene relativamente estable en 13 vínculos de funcionario por cada vínculo de no funcionario y en los Gobiernos Departamentales pasó de 59 a 1 a 25 a 1.

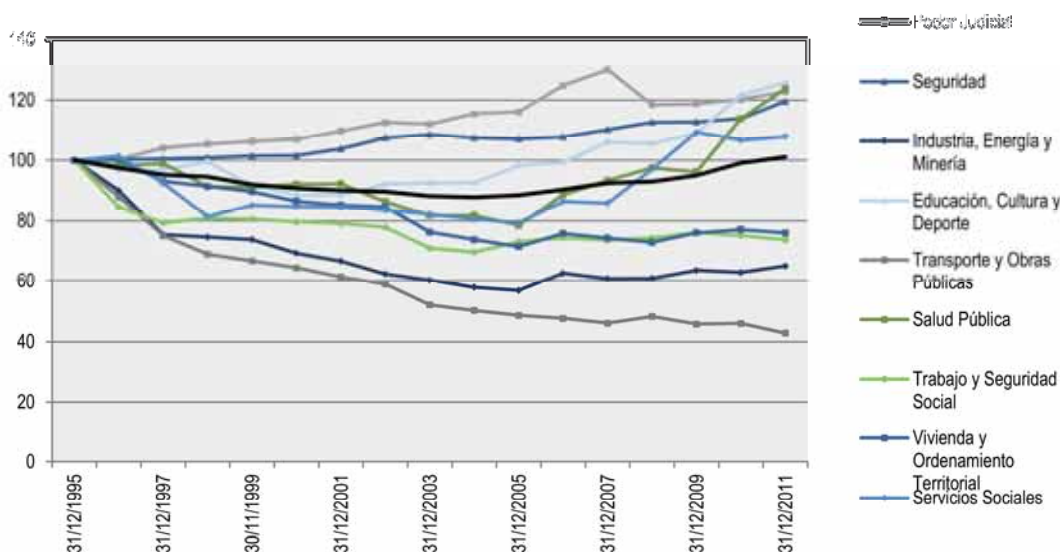


**EVOLUCIÓN SEGÚN AGRUPACIÓN TEMÁTICA DE ORGANISMOS.**

En la tabla 25 puede verse cómo ha variado la cantidad de vínculos de funcionarios públicos en cada uno de los grupos de organismos, teniendo en cuenta distintos eventos que repercuten y explican ciertos cambios importantes en los datos (p.63).

Para realizar el análisis evolutivo de los vínculos de funcionarios públicos es conveniente dividir el período analizado en dos. En el subperíodo 1995-2004 la cantidad de vínculos de funcionarios cae un 12% y los grupos de organismos que más disminuyen en términos relativos son Transporte y Obras Públicas, donde los vínculos se reducen a la mitad, e Industria, Energía y Minería con una caída del 42%. Por el contrario en el Poder Judicial, Seguridad y Comunicaciones aumenta el número de vínculos de funcionarios. En el caso del Poder Judicial, organismo que fue exceptuado de las normas que restringieron el acceso a la función pública, el ascenso es del 15%. En Seguridad aumentan 7,4% y en Comunicaciones 2,2%.

**GRÁFICO 32. EVOLUCIÓN DE LOS VÍNCULOS DE FUNCIONARIOS PÚBLICOS SEGÚN AGRUPACIÓN TEMÁTICA DE ORGANISMOS (1995-2011). BASE: 1995=100.**



*Nota: 1- Se grafican los grupos que presentan mayores variaciones.  
2- Ver eventos que repercuten en las series pág.63.*

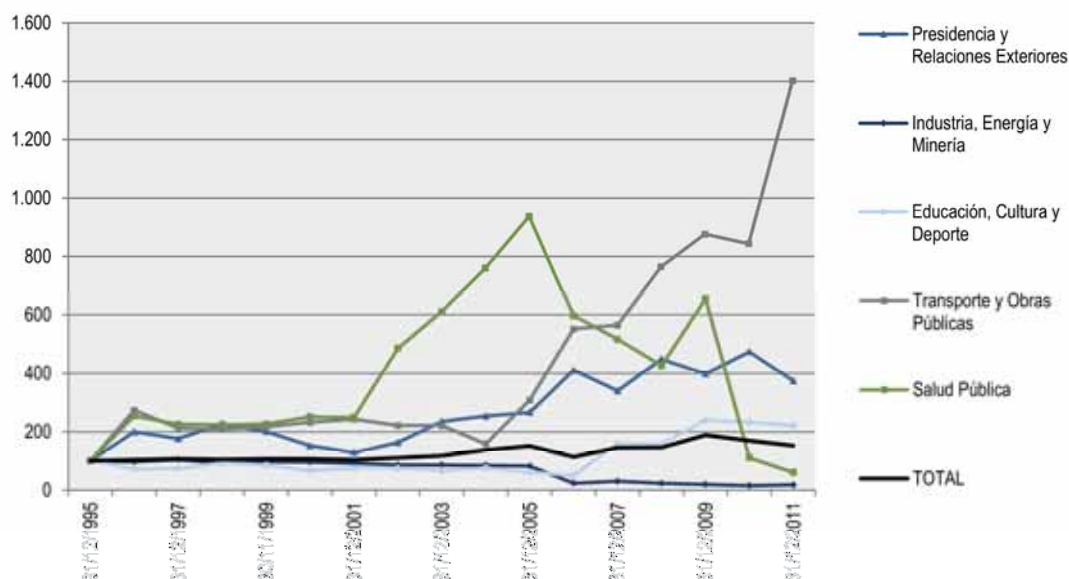
A partir del año 2005, cuando se habilita el ingreso al Estado, se puede distinguir otro subperíodo, en el que se da un aumento del 15% de la cantidad de vínculos de funcionarios públicos. Los grupos con mayor crecimiento, en relación a su cantidad de vínculos, son Salud Pública con un 50%, Educación, Cultura y Deporte con un 36% y Servicios Sociales que crece un 34% (fundamentalmente por la creación del MIDES). En este subperíodo son seis los grupos que tienen variaciones contrarias al total, es decir que disminuyen su cantidad de vínculos de funcionarios públicos: Poder Legislativo, Transporte y Obras Públicas, Defensa, Ganadería, Agricultura y Pesca, Órganos de Contralor y Turismo.

**Tabla 25. Evolución de los vínculos de funcionarios públicos según agrupación temática de organismos (1995-2011)**

GRUPO DE INCISOS	31/12/1995	31/12/1996	31/12/1997	31/12/1998	30/11/1999	31/12/2000	31/12/2001	31/12/2002	31/12/2003	31/12/2004	31/12/2005	31/12/2006	31/12/2007	31/12/2008	31/12/2009	31/12/2010	31/12/2011
Poder Legislativo	1.782	1.546	1.540	1.539	1.530	1.536	1.532	1.526	1.515	1.506	1.483	1.469	1.360	1.307	1.264	1.239	1.224
Poder Judicial	3.777	3.789	3.932	3.981	4.013	4.039	4.143	4.251	4.230	4.362	4.384	4.714	4.912	4.474	4.485	4.542	4.639
Presidencia y Rel. Ext.	1.758	1.632	1.498	1.447	1.426	1.422	1.530	1.412	1.410	1.394	1.361	1.478	1.421	1.407	1.629	1.610	1.590
Órganos de Contralor	1.577	1.683	1.661	1.633	1.604	1.519	1.484	1.452	1.405	1.430	1.395	1.403	1.377	1.426	1.417	1.358	1.342
Defensa	32.590	33.300	33.159	32.330	31.988	31.951	31.826	31.946	31.933	31.833	31.723	31.334	31.512	30.517	31.328	29.710	28.369
Seguridad	24.927	25.013	25.054	25.144	25.297	25.331	25.869	26.777	27.037	26.782	26.683	26.850	27.456	28.071	28.090	28.389	29.799
Economía y Finanzas	15.075	14.010	12.818	12.272	12.018	11.715	11.417	11.072	10.675	10.263	10.067	9.963	10.112	10.199	10.813	10.727	10.704
Ganadería, Agríc. y Pesca	3.493	3.282	3.133	2.884	2.757	2.734	2.692	2.657	2.600	2.532	2.480	2.492	2.342	2.276	2.408	2.337	2.262
Ind., Energía y Minería	13.922	12.538	10.491	10.382	10.271	9.629	9.267	8.667	8.377	8.046	7.906	8.707	8.455	8.464	8.838	8.742	9.043
Turismo	203	198	194	172	184	175	183	176	166	159	135	132	158	162	161	158	153
Educ., Cultura y Deporte	70.193	68.009	68.065	69.896	64.305	62.123	62.165	64.736	64.967	65.015	69.006	69.720	74.409	74.058	76.485	85.426	88.214
Transporte y Obras Púb.	12.205	10.742	9.160	8.409	8.134	7.853	7.482	7.182	6.355	6.130	5.931	5.812	5.623	5.891	5.588	5.610	5.223
Salud Pública	16.352	16.065	16.184	14.942	14.909	15.060	15.088	14.134	13.363	13.384	12.832	14.502	15.269	15.944	15.740	18.610	20.237
Trabajo y Seg. Social	6.513	5.510	5.165	5.271	5.248	5.187	5.157	5.066	4.618	4.531	4.761	4.843	4.789	4.840	4.955	4.892	4.800
Vivienda y Ord. Territorial	7.428	7.437	6.914	6.792	6.666	6.426	6.331	6.285	5.662	5.475	5.305	5.630	5.516	5.412	5.644	5.724	5.641
Servicios Sociales	4.425	4.486	4.092	3.603	3.769	3.751	3.739	3.698	3.637	3.563	3.512	3.826	3.803	4.298	4.834	4.718	4.772
Comunicaciones	6.379	7.942	7.592	7.656	7.393	7.650	7.495	7.177	6.762	6.519	6.182	6.297	6.207	6.472	6.340	6.162	7.218
Gobiernos Deptales.	38.523	37.433	38.140	38.546	38.959	38.807	37.896	36.051	35.706	36.530	36.124	36.917	36.960	37.702	38.138	38.888	38.848
<b>TOTAL</b>	<b>261.122</b>	<b>254.615</b>	<b>248.792</b>	<b>246.899</b>	<b>240.451</b>	<b>236.908</b>	<b>235.296</b>	<b>234.265</b>	<b>230.418</b>	<b>229.454</b>	<b>231.270</b>	<b>236.089</b>	<b>241.681</b>	<b>242.920</b>	<b>248.157</b>	<b>258.842</b>	<b>264.078</b>

Nota: 1- Ver eventos que repercuten en las series (p.63). 2- El grupo Educación, Cultura y Deporte incluye entre los años 2000 y 2004 los vínculos de funcionarios del Ex Ministerio de Deporte y Juventud. 3- No se dispone de información por UE del Ministerio de Turismo y Deporte en el período 2005-2007 por lo que se procede a estimarla utilizando la distribución porcentual promedio de vínculos por UE en base a lo informado en diciembre 2008, junio 2009 y diciembre 2009.

**GRÁFICO 33. EVOLUCIÓN DE LOS VÍNCULOS DE NO FUNCIONARIOS PÚBLICOS SEGÚN AGRUPACIÓN TEMÁTICA DE ORGANISMOS (1995-2011). BASE: 1995=100.**



*Nota: 1- Se grafican los grupos que presentan mayores variaciones.  
2- Ver eventos que repercuten en las series pág.63.*

Si se analizan los vínculos de no funcionarios públicos, es claro que la variabilidad es mucho mayor que la de los vínculos que adquieren la calidad de funcionarios públicos.

Los grupos que presentan mayores variaciones porcentuales al alza son Transporte y Obras Públicas (fundamentalmente a partir de 2005), donde la cantidad de vínculos de no funcionarios pasa de 46 a 645 en el período 1995-2011, y Presidencia y Relaciones Exteriores que, aunque con oscilaciones, llega casi a cuadruplicar su cantidad de vínculos de no funcionarios en el período. En Salud Pública aumenta fuertemente la cantidad de vínculos de no funcionarios hasta el 2005, a una tasa promedio anual de 32%, aunque luego cae abruptamente (en 2010 debido al cambio de los contratos por art. 410 ya mencionado), resultando en el período 1995-2011 en una disminución del 40%.

En el caso de Educación, Cultura y Deportes, el período de mayor crecimiento comienza a partir del 2007, resultando que en 2011 la cantidad de vínculos de no funcionarios es cuatro veces mayor. Industria, Energía y Minería muestra una tendencia decreciente prácticamente continua en el período 1995-2011 a una tasa promedio anual del 6,5%.

Los demás grupos presentan tendencias más similares a la del total, aunque con períodos de aumento o caídas significativas. Se destaca que en los Gobiernos Departamentales se da un aumento de los vínculos de no funcionarios a partir de 2004 y en Servicios Sociales en los últimos tres años.

**Tabla 26. Evolución de los vínculos de no funcionarios públicos según agrupación temática de organismos (1995-2011)**

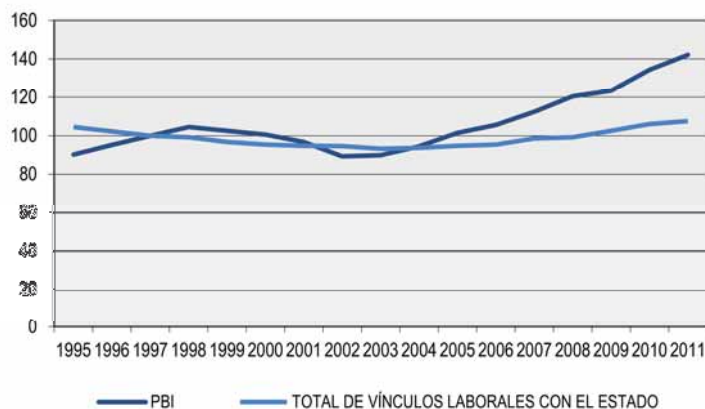
GRUPO DE INCISOS	31/12/1995	31/12/1996	31/12/1997	31/12/1998	30/11/1999	31/12/2000	31/12/2001	31/12/2002	31/12/2003	31/12/2004	31/12/2005	31/12/2006	31/12/2007	31/12/2008	31/12/2009	31/12/2010	31/12/2011
Poder Legislativo	0	0	0	1	0	1	2	0	1	0	0	16	3	22	20	24	1
Poder Judicial	0	7	0	0	0	0	0	1	0	4	0	4	4	0	0	0	0
Presidencia y Rel.Ext.	175	349	309	396	352	267	225	286	412	444	466	718	595	786	697	830	655
Órganos de Contralor	165	0	0	6	4	20	33	29	29	39	42	4	3	4	7	17	18
Defensa	0	0	0	0	0	1	3	0	157	122	131	226	263	284	404	187	365
Seguridad	394	468	641	609	834	1.135	890	450	426	469	422	427	435	499	629	1.028	652
Economía y Finanzas	803	799	818	760	789	809	848	737	757	865	850	970	1.188	1.444	1.126	1.242	1.288
Ganadería, Agríc. y Pesca	74	26	46	44	42	36	35	32	33	244	144	48	55	57	199	66	181
Ind., Energía y Minería	1.179	1.140	1.224	1.082	1.132	1.130	1.078	1.018	1.007	998	970	277	353	272	228	181	212
Turismo	56	71	54	62	78	98	59	67	65	32	702	29	31	55	39	51	42
Educ., Cultura y Deporte	2.224	1.601	1.627	2.062	1.895	1.479	1.675	1.670	1.475	1.681	1.370	1.119	3.560	3.524	5.339	5.178	4.929
Transporte y Obras Púb.	46	126	98	96	100	107	112	102	102	73	142	254	260	352	403	388	645
Salud Pública	481	1.222	1.085	1.078	1.091	1.209	1.198	2.338	2.939	3.657	4.504	2.873	2.487	2.051	3.151	533	292
Trabajo y Seg. Social	679	669	545	465	490	550	542	574	542	533	512	390	609	596	675	672	641
Vivienda y Ord. Territorial	721	685	565	361	374	360	313	330	293	392	448	206	280	178	296	428	586
Servicios Sociales	600	71	497	636	492	559	475	469	409	450	490	285	248	338	620	1.001	859
Comunicaciones	646	1.148	1.211	1.216	1.273	1.357	1.335	1.323	1.332	1.250	1.362	930	1.001	1.059	1.459	1.710	606
Gobiernos Deptales.	657	823	750	440	531	375	382	427	439	1.018	923	1.331	1.556	1.526	1.508	1.581	1.578
<b>TOTAL</b>	<b>8.900</b>	<b>9.205</b>	<b>9.470</b>	<b>9.314</b>	<b>9.477</b>	<b>9.493</b>	<b>9.205</b>	<b>9.853</b>	<b>10.418</b>	<b>12.271</b>	<b>13.478</b>	<b>10.107</b>	<b>12.931</b>	<b>13.047</b>	<b>16.800</b>	<b>15.117</b>	<b>13.550</b>

Nota: 1- Ver eventos que repercuten en las series (p.63). 2- El grupo Educación, Cultura y Deporte incluye entre los años 2000 y 2004 los vínculos de funcionarios del Ex Ministerio de Deporte y Juventud. 3- No se dispone de información por UE del Ministerio de Turismo y Deporte en el período 2005-2007 por lo que se procede a estimarla utilizando la distribución porcentual promedio de vínculos por UE en base a lo informado en diciembre 2008, junio 2009 y diciembre 2009.



COMPARACIÓN CON INDICADORES SOCIOECONÓMICOS.

**GRÁFICO 34. VARIACIÓN DEL TOTAL DE VÍNCULOS LABORALES CON EL ESTADO Y DEL PRODUCTO BRUTO INTERNO (1995-2011). BASE: 1997=100**



\*Fuente: Banco Central del Uruguay. Producto Interno Bruto por industrias, serie anual, precios constantes referencia 2005 por empalme (miles de pesos a precios constantes de 2005). Para los años 1995 y 1996 los datos se obtienen por encadenamiento con la serie 19135 del BCU (miles de pesos a precios constantes de 1983).

**Tabla 27. Variación del total de vínculos laborales con el Estado y del PBI (1995-2011). Base: 1997=100**

Año	Total de vínculos laborales con el Estado	Producto Bruto Interno *
1995	104,6	90,2
1996	102,2	95,2
1997	100,0	100,0
1998	99,2	104,5
1999	96,8	102,5
2000	95,4	100,5
2001	94,7	96,7
2002	94,5	89,2
2003	93,3	89,9
2004	93,6	94,4
2005	94,8	101,4
2006	95,3	105,6
2007	98,6	112,5
2008	99,1	120,6
2009	102,6	123,5
2010	106,1	134,5
2011	107,5	142,1

Si se analiza la evolución del total de vínculos laborales con el Estado (vínculos de funcionarios públicos y no funcionarios públicos) y la del Producto Bruto Interno en el período 1995-2011, se observa que la evolución del PBI presenta ciclos que no se dan en la primera. La evolución del total de vínculos laborales con el Estado muestra una tendencia relativamente estable a lo largo del período estudiado, aunque pueden distinguirse dos etapas: hasta el 2003 la trayectoria es decreciente para comenzar a crecer a partir del año 2004. La evolución de los vínculos laborales parece responder, más que a los ciclos de la economía, a diferentes modelos de Estado y al marco normativo que regula las relaciones laborales con la Administración Pública.

En el último período (2004-2011) ambas series evolucionan de forma creciente, pero mientras que el PBI crece a una tasa promedio anual de 6% los vínculos laborales con el Estado lo hacen a una tasa del 2%.

Para analizar la relación entre los vínculos y la población ocupada es necesario estimar la cantidad de servidores públicos, entendidos como la suma de los funcionarios públicos y los vínculos de no funcionarios. Esto responde a que los vínculos de funcionarios públicos incluyen los casos de acumulación y por tanto la cantidad de funcionarios es menor a la cantidad de vínculos (7% según datos del censo 1993), lo cual no sucede para los vínculos de no funcionarios.

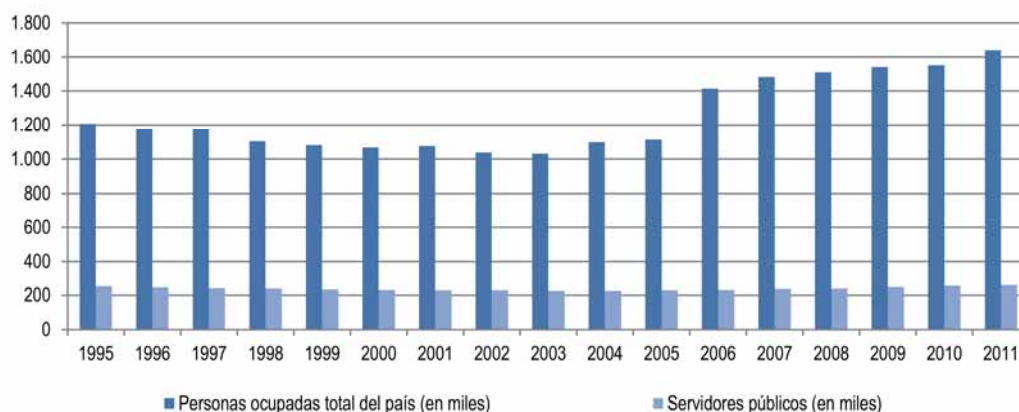
**Tabla 28. Evolución de funcionarios públicos estimados (1900-2011).**

Funcionarios públicos estimados	1900	1930	1941	1969	1985	1995	2000	2005	2009	2010	2011
	14.500	30.000	57.200	213.001	244.132	242.843	220.324	215.081	230.786	240.723	245.593

En el período 1995-2011 los servidores públicos han representado en promedio el 19,4% del total de personas ocupadas del país. Se diferencia una primera etapa entre 1995 y 2005 cuando el porcentaje tiene leves oscilaciones entorno a un promedio de 21% y una segunda etapa a partir del 2006 donde el promedio es de 16%.

Esta caída de cinco puntos porcentuales en la contribución de los servidores públicos a la ocupación se explica por el aumento de la cantidad de personas ocupadas, ya que si bien los servidores también se han incrementado, este ascenso se ha dado a un ritmo menor.

**GRÁFICO 35. EVOLUCIÓN DE LA CONTRIBUCIÓN DE LOS SERVIDORES PÚBLICOS A LA OCUPACIÓN (1995-2011)**



**Tabla 29. Evolución de la contribución de los Servidores públicos a la Ocupación (1995-2011)**

Año	Personas ocupadas total del país (en miles) *	Servidores públicos (en miles)	Contribución del empleo público a la ocupación
1995	1.206,0	251,7	20,9%
1996	1.174,8	246,0	20,9%
1997	1.172,4	240,8	20,5%
1998	1.103,7	238,9	21,6%
1999	1.082,1	233,1	21,5%
2000	1.067,6	229,8	21,5%
2001	1.076,2	228,0	21,2%
2002	1.038,3	227,7	21,9%
2003	1.032,0	224,7	21,8%
2004	1.098,9	225,7	20,5%
2005	1.114,5	228,6	20,5%
2006	1.413,5	229,7	16,3%
2007	1.482,6	237,7	16,0%
2008	1.509,6	239,0	15,8%
2009	1.542,0	247,6	16,1%
2010	1.551,0	255,8	16,5%
2011	1.642,8	259,1	15,8%

\*Fuente: Microdatos de la encuesta continua de hogares 2011 y población proyectada para el 2011 (INE).

## EVENTOS QUE REPERCUTEN EN LAS SERIES

A través de medidas administrativas o de gobierno, se producen cambios que impactan en las cifras de evolución de los vínculos laborales con el Estado. Listamos en forma concisa la normativa involucrada:

Imposibilidad de realizar designaciones: La Ley N° 16.127 (7/8/990) modificada por el art.30 Ley N° 16.697 (25/4/995), establece que no podrán realizarse designaciones de nuevos funcionarios dentro de los doce meses anteriores a la finalización de cada período de gobierno.

Prohibición o recorte del ingreso a la Administración Pública: arts.1 al 7 Ley N° 16.127 (7/8/990), arts.30 al 37 Ley N° 16.697 (25/4/995), art.20 Ley N° 16.736 (5/1/996) y arts. 27 y 28 Ley N° 17.556 (18/9/002).

Derogación de prohibición del ingreso: el art. 10 Ley N° 17.930 (19/12/005) deroga: art. 32 Ley N° 16.697, el art. 20 Ley N° 16.736 y el art. 27 Ley N° 17.556.

Retiros Incentivados: Arts. 32 al 36 Ley N° 16.127 (7/8/990), arts.17 al 25 Ley N° 16.320 (1/11/992), arts. 6 al 19 y art. 723 y 724 Ley N° 16.736 (5/1/996), arts. 9 al 20 Ley N° 17.556 (18/9/002), art. 29 Ley N° 17.930 (19/12/005), arts. 44 y 45 Ley N° 18.046 (24/10/06), arts. 7 al 9 Ley N° 18.172 (7/9/007).

Contratos a término: El art. 30 Ley N° 17.556 (18/9/002) faculta al Poder Ejecutivo y a los organismos comprendidos en los Arts. 220 y 221 de la Constitución de la República a celebrar contratos de trabajo a término con personas físicas a efectos de atender las necesidades que la Administración no pueda cubrir con sus propios funcionarios.

La Ley N° 18.719 en su art. 55 establece que este tipo de régimen no será de aplicación para los incisos 02 al 15 del Presupuesto Nacional a partir de enero 2011.

Incorporación por regularización: Inclusión en la plantilla de funcionarios que ya prestaban funciones bajo formas contractuales desvirtuadas (Comisiones Paritarias del art. 7 de la Ley N° 17.930 (19/12/005)). Es derogado por art. 42 de la Ley N° 18.719.

El Art. 8 de la Ley N° 18.362 faculta al Poder Ejecutivo a celebrar contratos de función pública con quienes se encuentren desempeñando tareas propias de un funcionario público cuyo proceso de selección se haya efectuado de acuerdo con lo dispuesto por los artículos 30 y siguientes de la Ley N° 17.556 (contratos a término). Este artículo es derogado por el art. 70 de la Ley N° 18.719.

Presupuestación de funcionarios contratados permanentes: Art. 43 Ley N° 18.046 (24/10/006) y art. 272 Ley N° 17.930 (19/12/005) para el Ministerio de Salud Pública.

Ingreso mediante contrato de función pública a Administración Central: Art. 9 Ley N° 18.362 (6/10/008). El ingreso a la función pública se verificará en funciones contratadas; transcurrido un año, previa evaluación satisfactoria, la función contratada se transformará en un cargo presupuestado. Este artículo es derogado por art. 50 de la Ley N° 18.719, que dispone que el ingreso a la función pública en Administración Central se hará en forma provisoria por 18 meses (Provisoriato).

Incorporación al Inciso 02 de funcionarios en comisión: Art. 47 Ley N° 18.362 (06/10/008). Los Funcionarios Públicos desempeñándose en comisión en el Inciso 02 cuya resolución de pase en comisión al inciso sea anterior al 31/12/2007 podrán optar por su incorporación definitiva.

Arrendamientos de servicio: El art. 3 de la Ley N° 18.362 define el contrato de arrendamiento de servicio. La Ley N° 18.719 en su art. 47 deroga el artículo anterior.

Contrato artístico: el art. 52 de la Ley N° 18.719 (27/12/012) establece la contratación en los incisos 02 al 15 con esta modalidad para la prestación de servicios de naturaleza artística. Se deroga el art. 319 de la Ley N° 17.296 (21/02/001) (Contratos cachet) con la modificación introducida por el art. 234 de la Ley N° 17.930 y el art. 218 de la Ley N° 18.172 (31/08/007). Los contratos cachet vigentes que sean para la prestación de servicios artísticos, pasarán a revistar bajo la modalidad de Contrato artístico. (art. 52 Ley N° 18.719).



Contrato temporal de derecho público: el art. 53 de la Ley N° 18.719 establece la celebración de este tipo de contrato para la prestación de servicios de carácter personal.

En los incisos 02 al 15 del Presupuesto Nacional, las personas contratadas al amparo de los regímenes previstos en los artículos 30 a 43 de la Ley N° 17.556 (18/09/002) (Contratos a término), literal B del art. 3° de la Ley N° 18.362, (Arrendamientos de servicio), art. 539 de la Ley N° 13.640, de 26/12/1967 (Contratos del MEF), art. 63 de la Ley N° 17.296, de 21/02/001 (Eventuales del INE), y art. 22 del Decreto-Ley N° 14.189 de 30/04/974 (Alta especialización y prioridad), cuyo plazo de vencimiento sea 31 de marzo de 2011 o que continúen vigentes a la misma fecha, podrán ser contratados por única vez bajo la modalidad del Contrato temporal de derecho público.

Los Contratos cachet vigentes que no sean para la prestación de servicios artísticos, pasarán a revistar bajo la modalidad de Contrato temporal de derecho público (art. 52 Ley N° 18.719).

A partir del 01/01/2011 en los incisos 02 al 15 del Presupuesto Nacional no será de aplicación el régimen previsto en los artículos 30 a 43 de la Ley N° 17.556, de 18/09/002, en la redacción dada por el art. 18 de la Ley N° 17.930 de 19/12/005, y por los artículos 48 y 49 de la Ley N° 18.046, de 24/10/006.

Contrato laboral: el art. 54 de la Ley N° 18.719 establece la posibilidad de contratar servicios personales bajo la modalidad de Contrato laboral, que se rige por las normas del derecho laboral privado. Se derogan los siguientes artículos: art. 41 de la Ley N° 18.046, de 24/10/006 (zafrales y eventuales), art. 91 de la Ley N° 16.226, de 29/10/991, y art. 62 del Decreto - Ley N° 15.167, de 6/08/981, estableciéndose que quienes a la fecha de vigencia de la Ley N° 18.719 tengan contrato zafral o eventual vigente, continuarán en sus funciones hasta el cumplimiento del plazo contractual.

### **Reorganización del Estado:**

Aumentos y disminuciones de personal, producto del cambio organizativo por creación, supresión o modificación de organismos. Por ejemplo se pueden consignar:

- Ley N° 16.736 (5/1/996): A partir de esta Ley el BPS no se integra al Presupuesto Nacional por lo que se interpreta que deja de ser un Organismo del Art. 220 de la Constitución para ser del Art. 221.
- Ley N° 16.736 (5/1/996): El Ministerio de Educación y Cultura disminuye en cantidad de Funcionarios Públicos por: a) La Administración Nacional de Correos pasa a ser un Servicio Descentralizado Comercial. b) El IMPO se transforma en persona jurídica de derecho público no estatal (Art. 341).
- Ley N° 16.736 (5/1/996): La Comisión Honoraria de la Lucha Antituberculosa (MSP) pasa a ser persona jurídica de derecho público no estatal y su personal deja de tener la calidad de funcionario público.
- Ley N° 16.736 (5/1/996): En el Ministerio de Trabajo y Seguridad Social se suprime la Dirección Nacional de Comercio y se crea el Instituto Nacional de Abastecimiento (arts. 431 y 432).
- En la Presidencia de la República:

Por Ley N° 16.832 (17/6/997) se crea Unidad Reguladora de la Energía Eléctrica (UREE) (art.2).

Por Ley N° 17.296 (21/2/001) se crea Unidad Reguladora de Servicios de Comunicaciones (URSEC) (art. 70) como órgano desconcentrado del Poder Ejecutivo.

Por Ley N° 17.598 (13/12/002) se crea la Unidad Reguladora de Servicios de Energía y Agua (URSEA) y se suprime la UREE.

Por Ley N° 17.930 (19/12/005) se crea la Agencia para el Desarrollo del Gobierno Electrónico (AGESIC) (Art.72).

Por Ley N° 18.719 (27/12/010) art. 111 se suprime la Dirección de Proyectos de Desarrollo (DIPRODE) y sus recursos humanos son transferidos a la Oficina de Planeamiento y Presupuesto.

- Por Ley N° 17.243 (29/6/000) se suprime la Administración Nacional de Servicios de Estiba (ANSE).
- Por Ley N° 17.243 (29/6/2000) se crea el Ministerio de Deporte y Juventud (Art.81) pasando el INJU, que pertenecía al MEC, a este nuevo Ministerio.
- La Ley N° 17.296 (21/2/001) suprime el Inst. Nacional de Abastecimientos (MTSS).
- La Ley N° 17.866 (21/3/005) crea el Ministerio de Desarrollo Social y se suprime el Ministerio de Deporte y Juventud que redistribuye sus atribuciones y competencias entre el Ministerio de Desarrollo Social y el Ministerio de Turismo y Deporte. El Instituto Nacional de la Juventud (INJU), creado por el Art. 331 de la Ley N° 16.170 (28/12/990), e integrado al Ministerio de Deporte y Juventud por el Art. 84 de la Ley N° 17.243 (29/6/2000), se incorpora a este nuevo Ministerio.
- La Ley N° 18.161 (29/7/007) crea el servicio descentralizado Administración de los Servicios de Salud del Estado (ASSE). Este servicio descentralizado sustituye al órgano desconcentrado de igual denominación del MSP, pasando los funcionarios a este nuevo organismo.
- La Ley N° 18.125 (27/4/007) crea la Agencia Nacional de Vivienda (ANV). Parte de los funcionarios del Banco Hipotecario del Uruguay pasan a formar parte de esta nueva Agencia.
- La Ley N° 18.347 (12/12/008) establece la creación del Instituto Universitario de Educación. Por Resolución n°1 Acta Extraordinaria N° 5 del Consejo Directivo Central de ANEP, de fecha 24/06/010 se establece la creación del Consejo de Formación en Educación para la formación de profesionales de la educación y educadores sociales.

### **Criterio de envío de la información:**

Los datos proporcionados por la Universidad de la República con anterioridad al Informe sobre Vínculos laborales con el Estado al 31/12/2009 correspondían a cantidad de funcionarios y no de vínculos. Asimismo a partir de ese mismo informe UdelaR corrige el tipo de vínculo en el que reportaba a buena parte de sus funcionarios interinos, que pasaron de ser informados como presupuestados a ser informados como contratos permanentes.

Los contratos por Art. 410 de la Ley N° 16.170 eran reportados como vínculos sin la calidad de Funcionarios Públicos y a partir del 30/06/2010 se informan por parte de ASSE como vínculos con calidad de Funcionarios Públicos.

A partir del 30/06/2010 el Consejo de Educación Inicial y Primaria de la ANEP comienza a informar a los maestros suplentes que no eran informados previamente (se ubican en la categoría zafrales y eventuales).

A partir del 31/12/2010 el INAU comienza a informar los cuidadores de alternativa y de hospital que no eran informados previamente (se ubican en la categoría "otros no funcionarios públicos").

A partir del Informe sobre Vínculos laborales con el Estado al 31/12/2011 los datos proporcionados por el Consejo de Educación Técnico Profesional de la ANEP corresponden a vínculos y el criterio utilizado con anterioridad a esta fecha era contar cargos (Docente y No Docente).

A partir del Informe sobre Vínculos laborales con el Estado al 31/12/2011 la Intendencia de Montevideo comienza a informar como pasantes lo que antes informaba como becarios debido a un cambio interno de denominación.



**Criterio de relevamiento de la información:**

- Hasta junio de 2008 los tipos de vínculos de Funcionarios Públicos se relevaban en tres categorías: 1) presupuestados, 2) contratados permanentes, 3) zafrales, eventuales, etc. A partir de diciembre de 2008 se discriminan las siguientes categorías: 1) presupuestados, 2) contratados permanentes, 3) zafrales y eventuales, 4) Otros.
- En los No Funcionarios Públicos hasta junio de 2009 los tipos de vínculos se relevaban en cinco categorías: 1) becarios, 2) pasantes, 3) arrendamientos de obra, 4) contratos a término, 5) Otros.

A partir de diciembre de 2009 se relevan las siguientes categorías: 1) becarios, 2) pasantes, 3) arrendamientos de obra, 4) arrendamientos de servicio, 5) contratos a término Ley N° 17.556, 6) Otros.

A partir de diciembre de 2011 se relevan 1) Provisorio, 2) Contrato temporal de derecho público, 3) Contrato laboral 4) Contrato artístico, 5) Becario, 6) Pasante, 7) Arrendamiento de obra, 8) Arrendamiento de obra con organismos internacionales, 9) Arrendamientos de servicio, 10) Arrendamientos de servicio con organismos internacionales, 11) Contrato a término, 12) Otros.

**Datos de evolución.**

Los datos de evolución se presentan a partir del año 1995, dado que a partir de esta fecha están disponibles los Informes de funcionarios públicos (actual Informe de Vínculos laborales con el Estado de la ONSC).

---

# CUADROS DE DATOS AL 31/12/2011

---

## TOTAL DE VÍNCULOS LABORALES CON EL ESTADO POR INCISO Y UNIDAD EJECUTORA AL 31/12/2011

INCISO / UNIDAD EJECUTORA	FUNCIONARIOS PÚBLICOS					TOTAL	NO FUNCIONARIOS PÚBLICOS										TOTAL	TOTAL DE VÍNCULOS LABORALES CON EL ESTADO
	Pensionados	Contratos Remerantes	Zafrales y Esenciales	Otros			Provisoria Ley 18.719 Art.150	Temporal Der. Pub. Ley 18.719 Art.53	Laboral Der. Priv. Ley 18.719 Art.54	Contrato Artístico Ley 18.719 Art.52	Becarios	Pasantes	Arrendamientos de Ocio	Ar. de Ocio con Org. Interm.	Ar. de Servicio con Org. Interm.	Otros		
02 Presidencia de la República	908	81	0	39	1.028	0	454	4	0	0	0	6	2	53	119	638	1.666	
001 Pres. de la Rep. y U. Depts.	387	32			419		15								51	66	485	
004 DI. Planeamiento y Presupuesto	151			7	158		175					2	2	25	1	205	363	
006 U.R. S.S. Energía y Agua	22	14		3	39		1									1	40	
007 Instituto Nal. Estadística	156			1	157		188	4								349	192	
008 D. Nal. Servicio Civil	117			25	142		25					4			39	68	210	
009 U.R. S.S. Comunicaciones	75	1		3	79											0	79	
010 AGESIC		34			34		50							28	28	106	140	
03 Ministerio de Defensa Nacional	5.290	22.649	208	222	28.369	0	52	0	0	0	0	27	0	0	286	365	28.734	
001 Dirección Gral. Secretaría	561	1		112	674		1									1	675	
003 Dirección Nal. Inteligencia	19	197			216											0	216	
004 Comando Gral. del Ejército	1.543	13.442		55	15.040										178	178	15.218	
018 Comando Gral. de la Armada	709	4.335	208	39	5.291											0	5.291	
023 Comando Gral. F. Aérea	473	2.293			2.766											0	2.766	
033 D.N. Sanidad F. Armadas	1.209	2.162			3.371		14					27			108	149	3.520	
034 Dirección Gral. Servicios	110				110											0	110	
035 Retiros y Pensiones	29	167			196		2									2	198	
036 Dirección Nal. Meteorología	135	50		16	201		24									24	225	
041 Dirección Nal. Aviación Civil	502	2			504		11									11	515	
04 Ministerio del Interior	27.668	1.847	279	5	29.799	0	0	0	0	0	0	0	0	0	652	652	30.451	
001 Dirección Gral. Secretaría	972	89	95	3	1.159										22	22	1.181	
002 Dirección Nal. Migración	333	3			336											0	336	
003 Dirección Nal. Registro de la Propiedad	6.757				6.757											0	6.757	
005 Jefatura de Artigas	658				658											0	658	
006 Jefatura de Canelones	2.378	5			2.383											0	2.383	
007 Jefatura de Cerro Largo	703				703											0	703	
008 Jefatura de Colonia	684				684											0	684	
009 Jefatura de Durazno	507				507											0	507	
010 Jefatura de Flores	303				303											0	303	
011 Jefatura de Forquiles	554				554											0	554	
012 Jefatura de Lavalleja	521				521											0	521	
013 Jefatura de Maldonado	1.095				1.095											0	1.095	
014 Jefatura de Paysandú	600				600											0	600	
015 Jefatura de Río Negro	442				442											0	442	
016 Jefatura de Rivera	733			2	735											0	735	
017 Jefatura de Rocha	620				620											0	620	
018 Jefatura de Salto	700				700											0	700	
019 Jefatura de San José	564				564											0	564	
020 Jefatura de Soriano	488				488											0	488	
021 Jefatura de Treinta y Tres	695				695											0	695	
022 Jefatura de Treinta y Tres	476				476											0	476	
023 Dirección Nal. Pol. Caminera	438	2			440											0	440	
024 Dirección Nal. Bomberos	1.584	1	184		1.769											0	1.769	
025 Dirección Nal. Ass. Soc. Pol.	181	4			185											0	185	
026 Instituto Nal. Penitenciario	2.364	19			2.383											0	2.383	
028 Escuela Nal. Técnica	161				161											0	161	
029 Escuela Nal. Policía	214	16			230										382	382	612	
030 Dirección Nal. Sanidad	596	1.704			2.300										248	248	2.548	
031 Dirección Nal. Identif. Civil	510	4			514											0	514	
033 Guardia Republicana	847				847											0	847	



## TOTAL DE VÍNCULOS LABORALES CON EL ESTADO POR INCISO Y UNIDAD EJECUTORA AL 31/12/2011

INCISO / UNIDAD EJECUTORA	FUNCIONARIOS PÚBLICOS										NO FUNCIONARIOS PÚBLICOS										TOTAL	Otros	TOTAL	TOTAL DE VÍNCULOS LABORALES CON EL ESTADO
	Presupuestados	Contratos Permanentes	Zafrales y Eventuales	Otros	TOTAL	Provisoria Ley 18.719 Art.150	Temporal Der. Pub. Ley 18.719 Art.53	Laboral Der. Priv. Ley 18.719 Art.54	Contrato Artístico Ley 18.719 Art.52	Beccarios	Pasantes	Arrendamientos de Otra	Ar. de Otra con Org. Intemas.	Ar. de Servicio con Org. Intemas.	Otros									
05 Ministerio de Economía y Finanzas	4.232	19	109	18	4.378	0	344	64	0	134	44	10	15	138	33	782	5.160							
001 Dirección Gral. Secretaría	153			6	159		69			1	13	6	9	91	16	205	364							
002 Contaduría Gral. Nación	348			10	358		54							12		66	424							
003 Auditoría Interna de la Nación	153				153		17			1	8				12	38	191							
004 Tesorería Gral. Nación	21				21							4				4	25							
005 Dirección Gral. Imposta	1.202			1	1.203		44	64		99						207	1.410							
007 Dirección Nal. Aduana	890	3			893		105			1	17		6	35		164	1.057							
008 Dir. Nal. Loterías y Quinielas	133				133		17									17	150							
009 Dirección Nal. Catastro	173	2			175		11			17	4			5		37	212							
013 Dirección Gral. Casero	1.073	14	109	1	1.197											0	1.197							
014 Dirección Gral. Comercio	86				86		27			15	2					44	130							
06 Ministerio de Relaciones Exteriores	559	3	0	0	562	0	4	0	0	0	2	0	0	0	11	17	579							
07 Min. de Ganadería, Agricultura y Pesca	2.046	1	0	8	2.055	0	46	31	0	6	6	0	1	60	7	157	2.212							
001 Dirección Gral. Secretaría	259			4	263		23	31		5	6		1	12	7	85	348							
002 D.N. Recursos Acuáticos	136				136		3									3	139							
003 D.G. Rec. Naturales Remov.	123			1	124		1							48		49	173							
004 D.G. Servicios Agrícolas	278	1			279		2									2	281							
005 D.G. S. Ganadería	1.149			2	1.151		10			1						11	1.162							
006 Dirección Gral. Granja	53			1	54											0	54							
007 D.G. Desarrollo Rural	5				5		3									3	8							
008 Dirección Gral. Forestal	43				43		4									4	47							
08 Ministerio de Industria, Energía y Minería	295	2	0	6	303	0	86	0	0	3	0	3	0	6	7	105	408							
001 Dirección Gral. Secretaría	78				78		28			2				3		40	118							
002 Dirección Nal. Industria	43				43		9									9	52							
004 D.N. Propiedad Industrial	43				43		11			1		3				15	58							
007 D.N. Minería y Geología	69	1		3	73		4								4	77	84							
008 D.N. Energía	32	1		3	36		16							3		19	55							
009 Dirección Nal. P. MIE	18				18		16									16	34							
010 Dirección Nal. Telecomunic.	1				1											0	1							
011 Autoridad Reg. Nal. Radioprotec.	11				11		2									2	13							
09 Ministerio de Turismo y Deporte	966	19	186	1	1.172	0	17	0	0	1	0	5	0	19	29	71	1.243							
001 Dirección Gral. Secretaría	149		4		153		17			1		3		16	5	42	195							
002 Dirección Nal. Deporte	817	19	182	1	1.019									3	24	29	1.048							
10 Ministerio de Transporte y Obras Públicas	1.861	873	4	343	3.081	0	451	0	0	0	0	1	0	0	14	466	3.547							
001 Despacho Secr. Estado	324	2			326		22								14	36	362							
003 Dirección Nal. Vialidad	687	726	4		1.417		148								148	1.48	1.565							
004 Dirección Nal. Hidrografía	205	121			326		78					1				78	404							
005 Dirección Nal. Arquitectura	284	23		343	650		101									102	752							
006 Dirección Nal. Topografía	51				51		9									9	60							
007 Dirección Nal. Transporte	310	1			311		93									93	404							

## TOTAL DE VÍNCULOS LABORALES CON EL ESTADO POR INCISO Y UNIDAD EJECUTORA AL 31/12/2011

INCISO / UNIDAD EJECUTORA	FUNCIONARIOS PÚBLICOS					NO FUNCIONARIOS PÚBLICOS										TOTAL	TOTAL DE VÍNCULOS LABORALES CON EL ESTADO
	Presupuestados	Contratos Permanentes	Zafrales y Eventuales	Otros	TOTAL	Provisorio Ley 18.719 Art.150	Temporal Der. Pub. Ley 18.719 Art.53	Laboral Der. Priv. Ley 18.719 Art.54	Contrato Artístico Ley 18.719 Art.52	Beccarios	Pasantes	Arrendamientos de Ocio	Ar. de Ocio con Org. Interm.	Ar. de Servicio con Org. Interm.	Otros		
11 Ministerio de Educación y Cultura	2.253	209	99	8	2.569	1	561	0	92	9	4	1	0	1	558	1.227	3.796
001 Dirección Gral. Secretaría	427	3		2	432		145			3		1		1	520	670	1.102
003 Dirección Nal. de Cultura	26				26		97									97	123
004 Museo Histórico Nacional	29			1	30											0	30
007 Archivo Gral. de la Nación	99	1			100		9									9	109
008 Comisión Par. Cultural Nac.	31	4			35		6									6	41
011 Instituto Clemente Estable	60				60	1									38	39	99
012 DICYT	43				43		28									28	71
015 Dirección G. Biblioteca Nac.	106				106		28									28	134
016 SODRE	235	181	99	1	516		112		92	3	1					208	734
017 Fiscalías Gob. y Z. Unio	17				17											0	17
018 Dirección Gral. Registros	438				438		3									3	441
019 Fiscalía Corte y Proc. G.N.	399	20			419											0	419
020 Proc. Estado Cont. Adm.	16				16											0	16
021 D. G. Registro Estado Civil	179				179		13			3	3					19	198
022 Junta Transp y Etica Pub.	5			4	9											0	9
024 Televisión Nal. Uruguay	143				143		120									120	263
12 Ministerio de Salud Pública	819	30	0	2	851	0	0	0	0	0	0	0	1	20	9	30	881
001 Dirección Gral. Secretaría	252	6		1	259										6	6	265
103 Dirección Gral. Salud	514	24		1	539								1	20	2	23	562
104 Inst. N. Donación y Transp.	52				52										1	1	53
105 Dirección Gral. del SIS	1				1											0	1
13 Ministerio de Trabajo y Seguridad Social	898	21	0	5	924	0	116	0	0	2	1	2	0	0	10	131	1.055
001 Dirección Gral. Secretaría	246	3		3	252		35			1	1	2			10	49	301
002 Dirección Nal. Trabajo	83	5			88		39									39	127
003 Dirección Nal. Empleo	55				55		24									24	79
004 Dirección Nal. Coord. Interior	156				156		7									7	163
005 Dirección Nal. Seg. Social	1				1		1									1	2
006 Instituto Nal. Alimentación	155	13		2	170		1									1	171
007 Insp. Gral. Trabajo Seg. Soc.	202				202		9			1						10	212
14 M.de Vivienda, O.Territorial y M.Ambiente	420	8	15	4	447	0	14	0	0	60	0	2	0	0	7	83	530
001 Dirección Gral. Secretaría	121			2	123										7	7	130
002 Dirección Nal. Vivienda	150		14	1	165		4			60						64	229
003 Dirección Nal. Ord. Territorial	37	4			41											1	42
004 Dirección Nal. Medio Ambiente	83		1	1	85		6					2				8	93
005 Dirección Nal. Aguas y San.	29	4			33		3									3	36
15 Ministerio de Desarrollo Social	316	1	0	0	317	0	20	0	0	67	4	4	0	3	389	487	804
<b>TOTAL</b>	<b>48.531</b>	<b>25.763</b>	<b>900</b>	<b>661</b>	<b>75.855</b>	<b>1</b>	<b>2.165</b>	<b>99</b>	<b>92</b>	<b>282</b>	<b>61</b>	<b>61</b>	<b>19</b>	<b>300</b>	<b>2.131</b>	<b>5.211</b>	<b>81.066</b>

## TOTAL DE VÍNCULOS LABORALES CON EL ESTADO POR INCISO Y UNIDAD EJECUTORA AL 31/12/2011

INCISO / UNIDAD EJECUTORA	FUNCIONARIOS PÚBLICOS										NO FUNCIONARIOS PÚBLICOS						TOTAL	TOTAL DE VÍNCULOS LABORALES CON EL ESTADO
	Presupuestados	Contratos Permanentes	Zafrales y Eventuales	Otros	TOTAL	Becarios	Pasantes	Arrendamientos de Obra	Arrendamientos de Obra con Orij. Internac.	Arrendamientos de Servicio	Arrendamientos de Arr. de Servicio con Orij. Internac.	Contr. a Término Ley 17.556	Otros	TOTAL				
01 Poder Legislativo	1.222	2	0	0	1.224	1	0	0	0	0	0	0	0	1	1.225			
001 Cámara de Senadores	314	1			315	1								1	316			
002 Cámara de Representantes	413				413									0	413			
003 Comisión Administrativa	495	1			496									0	496			
16 Poder Judicial	4.162	423	54	0	4.639	0	0	0	0	0	0	0	0	0	4.639			
17 Tribunal de Cuentas	354	16	0	0	370	2	0	0	0	0	0	0	0	2	372			
18 Corte Electoral	899	0	0	0	899	0	0	3	0	0	0	0	0	3	902			
19 Tribunal de lo Contencioso Administrativo	70	3	0	0	73	0	0	0	13	0	0	0	0	13	86			
25 Administración Nat. de Educación Pública	33.397	29.054	5.919	0	68.370	235	444	36	0	12	0	1.594	697	3.018	71.388			
001 Consejo Directivo Central	333	1.101	47		1.481	108		36		10			568	722	2.203			
002 C. Educación Inicial y Primaria	17.429	6.658	4.247		28.334	3				2		1.594		1.599	29.933			
003 C. Educación Secundaria	12.973	8.942			21.915	105	56							161	22.076			
004 C. Educación Técnico Prof.	2.228	9.650	1.381		13.259	388							129	517	13.776			
005 C. Formación en Educación	434	2.703	244		3.381	19								19	3.400			
26 Universidad de la República	9.938	6.318	0	0	16.256	325	315	15	0	0	0	0	0	655	16.911			
001 Oficinas Centrales	1.004	755			1.759	60	72							132	1.891			
002 Facultad de Agronomía	530	335			865	14	18							32	897			
003 Facultad de Arquitectura	249	593			842		49							49	891			
004 Facultad de C. Ec. y Adm.	410	721			1.131	7	10	15						32	1.163			
005 Facultad de Derecho	534	405			939	6	26							32	971			
006 Facultad de Ingeniería	519	487			1.006	20	5							25	1.031			
007 Facultad de Medicina	1.027	602			1.629	61	10							71	1.700			
008 Instituto de Higiene	78	18			96	1	3							4	100			
009 Facultad de Odontología	466	147			613	12	2							14	627			
010 Facultad de Química	220	310			530	13								13	543			
011 Facultad de Veterinaria	362	193			555	5	15							20	575			
012 Facultad de Humanidades	287	203			490	10	1							11	501			
013 Regional Norte	75	100			175		2							2	177			
015 Hospital de Clínicas	3.020	173			3.193	3	47							50	3.243			
016 Escuela Belas A. y Música	140	154			294		8							8	302			
019 Facultad de Psicología	265	187			452	18	4							22	474			
022 Instituto de Enfermería	143	323			466	24	11							35	501			
023 Facultad de C. Sociales	249	287			536	29	9							38	574			
024 Facultad de Ciencias	360	325			685	42	23							65	750			
27 Instit. del Niño y Adolescente del Uruguay	2.687	1.316	452	0	4.455	0	0	0	0	11	0	4	357	372	4.827			
28 Banco de Previsión Social	3.804	72	0	0	3.876	49	353	0	0	0	0	0	108	510	4.386			

## TOTAL DE VÍNCULOS LABORALES CON EL ESTADO POR INCISO Y UNIDAD EJECUTORA AL 31/12/2011

INCISO / UNIDAD EJECUTORA	FUNCIONARIOS PÚBLICOS										NO FUNCIONARIOS PÚBLICOS					TOTAL	TOTAL DE VÍNCULOS LABORALES CON EL ESTADO
	Presupuestados	Contratos Permanentes	Zafrales y Eventuales	Otros	TOTAL	Becarios	Pasantes	Arrendamientos de Obra	Arrendamientos de Obra con Ogr. Internac.	Arrendamientos de Servicio	Arrendamientos de Arr. de Servicio con Ogr. Internac.	Contr. a Término Ley 17.556	Otros	TOTAL			
29 Adm. Servicios de Salud del Estado	13.505	868	922	4.091	19.386	0	0	0	0	0	0	0	262	262	19.648		
002 RAP Área Metropolitanas	1.094	3	77	288	1.462										1.462		
004 Ctro. Hospitalario P. Rossel	1.157	7	3	310	1.477										1.477		
005 Hospital Maciel	593	1	47	161	802										802		
006 Hospital Pasteur	616		58	197	871										871		
007 Hospital Militar	281		17	25	323										323		
008 Instituto Nal. Cáncer	202		7	63	272										272		
009 Inst. Oncología	219		8	80	307										307		
010 Instituto Nal. Reumatología	56	1	2	25	84										84		
012 Hospital San. Edois	339		23	129	491										491		
013 Col. Etchepare	604	2	1	149	756										756		
015 Ctro. Dptal. Misiones	282		17	46	345								85		345		
016 Ctro. Dptal. Canelones	222		10	69	301										301		
017 Ctro. Dptal. Cerro Largo	331	1	30	67	429										429		
018 Ctro. Dptal. Colonia	172	2	17	48	239										239		
019 Ctro. Dptal. Durazno	252		16	43	311										311		
020 Ctro. Dptal. Flores	165		11	46	222										222		
021 Ctro. Dptal. Florida	289	1	22	61	373										373		
022 Ctro. Dptal. Lavalleja	286	2	2	43	331										331		
023 Ctro. Dptal. Maldonado	207	2	30	66	305										305		
024 Ctro. Dptal. Paysandú	528	3	43	109	683										683		
025 Ctro. Dptal. Rivera	407	1	27	71	506										506		
026 Ctro. Dptal. Río Negro	201	1	8	46	256										256		
027 Ctro. Dptal. Rocha	194		6	61	261										261		
028 Ctro. Dptal. Salto	561		28	78	667										667		
029 Ctro. Dptal. San José	218		16	80	314										314		
030 Ctro. Dptal. Soriano	286		12	57	355										355		
031 Ctro. Dptal. Tacuarembó	271	8	17	60	356										356		
032 Ctro. Dptal. Treinta y Tres	241	3	20	74	338										338		
034 Ctro. Auxiliar Bella Unión	113		13	29	155										155		
035 Ctro. Auxiliar Cardona	60		4	16	80										80		
036 Ctro. Auxiliar Carmelo	110	2	7	17	136										136		
037 Ctro. Auxiliar Castillo	41	1	3	22	67										67		
039 Ctro. Auxiliar Dolores	79		12	26	117										117		
040 Ctro. Auxiliar Young	102		6	16	124										124		
041 RAP Paysandú	61	2	1	13	75										75		
042 RAP Lavalleja	37		4	22	63										63		
043 Ctro. Auxiliar Juan Lacaze	62		6	22	90										90		
044 RAP Rocha	34		8	23	65										65		
045 RAP San José	48		18	13	79										79		
046 RAP Rivera	21		3	15	39										39		
048 RAP Colonia	78		39	57	174										174		
049 RAP Maldonado	57		16	27	100										100		
050 Ctro. Auxiliar Pando	121		28	69	218										218		
051 Ctro. Auxiliar P. de los Toros	97		3	22	122										122		
052 Ctro. Auxiliar Río Branco	64	1	16	24	105										105		
053 Ctro. Auxiliar Rosario	71		7	18	96										96		
054 Ctro. Auxiliar San Carlos	91		3	26	120										120		
055 RAP Tacuarembó	21		10	38	69										69		
057 RAP Canelones	158		21	51	230										230		
058 RAP Florida	54		3	27	84										84		
059 RAP Durazno	57		9	33	99										99		

## TOTAL DE VÍNCULOS LABORALES CON EL ESTADO POR INCISO Y UNIDAD EJECUTORA AL 31/12/2011

INCISO / UNIDAD EJECUTORA	FUNCIONARIOS PÚBLICOS										NO FUNCIONARIOS PÚBLICOS						TOTAL	TOTAL DE VÍNCULOS LABORALES CON EL ESTADO
	Presupuestados	Contratos Permanentes	Zafrales y Eventuales	Otros	TOTAL	Becarios	Pasantes	Arrendamientos de Obra	Arrendamientos de Obra con Orij. Internac.	Arrendamientos de Servicio	Arrendamientos de Arr. de Servicio con Orij. Internac.	Contr. a Término Ley 17.566	Otros	TOTAL				
061 RAP Treinta y Tres	41		1.0	36	87									0	87			
062 Ctro. Auxiliar Las Piedras	270		45	48	363									0	363			
063 Hospital Prieto del Campo	281		3	94	378								30	30	408			
064 Laboratorio F. Domingo	57			10	67									0	67			
066 Servicio Nal. Sangre		5	3	15	53									0	53			
068 Adm. Servicios Salud Estado	478	823	2	441	1.744								147	147	1.891			
073 Ctro. Auxiliar Chuy	81		4	12	97									0	97			
076 Hospital Espino	140		19	108	267									0	267			
078 Ctro. Inf. y Ref. Nal. Red Drogas	4		1	28	33									0	33			
079 RAP Arigas			1	7	8									0	8			
080 RAP Cerro Largo	16		5	11	32									0	32			
081 RAP Flores	2		2	10	14									0	14			
082 RAP Rio Negro			5	8	13									0	13			
083 RAP Soriano			4	5	9									0	9			
084 RAP Salto			4	4	4									0	4			
086 Dir. S. Al. Precios Públicos				76	76									0	76			
105 Al. Urgencias Prehospitalaria	194		3		197									0	197			
50 Banco Central del Uruguay	580	0	0	0	580	0	0	0	0	4	22	0	0	26	606			
51 Banco de la Rep. Oriental del Uruguay	4.005	31	0	0	4.036	0	0	135	0	0	0	47	1	183	4.219			
52 Banco Hipotecario del Uruguay	351	0	0	0	351	0	0	49	0	0	0	0	5	63	414			
53 Banco de Seguros del Estado	1.558	150	2	2	1.710	47	8	63	0	1	0	1	177	297	2.007			
60 Adm. Nal. de Comb. Alcohol y Portland	2.204	168	36	0	2.408	0	4	0	0	0	0	0	17	21	2.429			
61 Adm. Nal. de Usinas y Transm. Eléctricas	5.298	1.034	0	0	6.332	64	0	1	0	2	0	0	19	86	6.418			
62 Administración de Ferrocarriles del Estado	281	737	0	0	1.018	17	0	1	0	0	0	0	9	27	1.045			
63 Prim. Líneas Uruguayas de Nav. Aérea	37	54	14	0	105	0	0	1	0	2	0	19	0	22	127			
64 Administración Nacional de Puertos	755	185	79	0	1.019	44	0	0	0	0	0	77	9	130	1.149			
65 Administración Nal. de Telecomunicaciones	4.166	1.203	0	0	5.369	183	0	0	0	0	0	419	4	606	5.975			
66 Adm. de las Obras Sanitarias del Estado	3.177	311	788	0	4.276	3	93	0	0	13	0	160	90	359	4.635			
67 Adm. Nacional de Correos	1.433	327	89	0	1.849	0	0	0	0	0	0	0	0	0	1.849			
68 Agencia Nacional de Vivienda	567	0	0	0	567	40	0	0	0	41	0	0	0	81	648			
70 Instituto Nacional de Colonización	170	37	0	0	207	9	0	0	0	0	0	0	15	24	231			
80 Gobierno Departamental de Artigas	844	21	830	0	1.695	0	0	0	0	11	0	0	0	11	1.706			
001 Intendencia de Artigas	787	21	830		1.638					1.1				1.1	1.649			
002 Junta Departamental de Artigas	57				57									0	57			
81 Gobierno Departamental de Canelones	1.986	2.460	18	0	4.464	0	13	4	0	39	0	0	0	56	4.520			
001 Intendencia de Canelones	1.855	2.460	18		4.333		13	4		39				56	4.389			
002 Junta Departamental de Canelones	131				131									0	131			
82 Gobierno Departamental de Cerro Largo	328	1.080	0	0	1.408	0	0	0	0	0	0	0	0	0	1.408			
001 Intendencia de Cerro Largo	278	1.080			1.358									0	1.358			
002 Junta Departamental de Cerro Largo	50				50									0	50			
83 Gobierno Departamental de Colonia	869	596	0	0	1.465	0	130	2	0	13	0	0	0	145	1.610			
001 Intendencia de Colonia	821	596			1.417		130	2		13				145	1.562			
002 Junta Departamental de Colonia	48				48									0	48			
84 Gobierno Departamental de Durazno	480	362	37	610	1.489	0	0	0	0	25	0	0	0	25	1.514			
001 Intendencia de Durazno	437	355	37	575	1.404					25				25	1.429			
002 Junta Departamental de Durazno	43	7		35	85									0	85			
85 Gobierno Departamental de Flores	152	439	1	36	628	0	0	0	0	42	0	0	0	42	670			
001 Intendencia de Flores	106	439		36	581					42				42	623			
002 Junta Departamental de Flores	46				47									0	47			
86 Gobierno Departamental de Florida	467	530	89	0	1.086	2	8	6	0	23	0	0	0	39	1.125			
001 Intendencia de Florida	411	527	89		1.027	2	8	6		23				39	1.066			
002 Junta Departamental de Florida	56	3			59									0	59			

**Cuadro N° 1 Poder Legislativo, Organismos del Art. 220, Organismos del Art. 221 y Gobiernos Departamentales  
TOTAL DE VÍNCULOS LABORALES CON EL ESTADO POR INCISO Y UNIDAD EJECUTORA AL 31/12/2011**

INCISO / UNIDAD EJECUTORA	FUNCIONARIOS PÚBLICOS										NO FUNCIONARIOS PÚBLICOS						TOTAL	TOTAL DE VÍNCULOS LABORALES CON EL ESTADO
	Presupuestados	Contratos Permanentes	Zafrales y Eventuales	Otros	TOTAL	Becarios	Pasantes	Arrendamientos de Obra	Arrendamientos de Obra con Orig. Internac.	Arrendamientos de Servicio	Arrendamientos de Arr. de Servicio con Orig. Internac.	Contr. a Término Ley 17.556	Otros	TOTAL				
87 Gobierno Departamental de Lavalleja	463	668	329	0	1.460	1	0	0	0	0	0	0	0	1	1.461			
001 Intendencia de Lavalleja	423	668	329		1.420	1								1	1.421			
002 Junta Departamental de Lavalleja	40			40	40									0	40			
88 Gobierno Departamental de Maldonado	1.613	1.219	365	0	3.197	67	6	0	9	0	0	0	0	82	3.279			
001 Intendencia de Maldonado	1.528	1.216	349		3.093	67	4		9					80	3.173			
002 Junta Departamental de Maldonado	85	3	16		104		2							2	106			
89 Gobierno Departamental de Paysandú	920	877	0	0	1.797	0	16	0	65	0	0	103	0	184	1.981			
001 Intendencia de Paysandú	875	870			1.745		16		62			103		181	1.926			
002 Junta Departamental de Paysandú	45	7		52	52				3					3	55			
90 Gobierno Departamental de Río Negro	607	3	209	739	1.558	0	0	0	17	0	0	0	0	17	1.575			
001 Intendencia de Río Negro	560	3	209	739	1.511				17					17	1.528			
002 Junta Departamental de Río Negro	47			47	47									0	47			
91 Gobierno Departamental de Rivera	886	170	0	0	1.056	0	14	0	31	0	0	0	0	45	1.101			
001 Intendencia de Rivera	825	170			995		14		31					45	1.040			
002 Junta Departamental de Rivera	61			61	61				0					0	61			
92 Gobierno Departamental de Rocha	635	833	430	0	1.898	0	0	0	5	0	0	0	0	5	1.903			
001 Intendencia de Rocha	591	833	430		1.854				5					5	1.859			
002 Junta Departamental de Rocha	44			44	44									0	44			
93 Gobierno Departamental de Salto	536	1.105	350	0	1.991	0	0	0	0	0	0	0	0	0	1.991			
001 Intendencia de Salto	458	1.101	350		1.909									0	1.909			
002 Junta Departamental de Salto	78	4		78	82									0	82			
94 Gobierno Departamental de San José	517	215	68	0	800	0	36	0	0	0	0	0	0	36	836			
001 Intendencia de San José	473	213	68		754		36							36	790			
002 Junta Departamental de San José	44	2		46	46									0	46			
95 Gobierno Departamental de Soriano	672	206	358	504	1.740	0	0	0	0	0	0	0	0	0	1.740			
001 Intendencia de Soriano	627	206	358	504	1.695									0	1.695			
002 Junta Departamental de Soriano	45			45	45									0	45			
96 Gobierno Departamental de Tacuarembó	539	415	0	588	1.542	12	13	1	19	0	0	0	0	45	1.587			
001 Intendencia de Tacuarembó	480	415		588	1.483	12	13	1	18					44	1.527			
002 Junta Departamental de Tacuarembó	59			59	59				1					1	60			
97 Gobierno Departamental de Treinta y Tres	282	808	92	5	1.187	0	0	19	32	0	0	0	0	51	1.238			
001 Intendencia de Treinta y Tres	236	806	92		1.134			19	32					51	1.185			
002 Junta Departamental de Treinta y Tres	46	2		5	53									0	53			
98 Gobierno Departamental de Montevideo	7.055	1.316	0	0	8.371	15	779	0	0	0	0	0	0	794	9.165			
001 Intendencia de Montevideo	6.837	1.316			8.153		778							778	8.931			
002 Junta Departamental de Montevideo	218				218	15	1							16	234			
Congreso de Intendentes	7	9	0	0	16	0	0	0	0	0	0	0	0	0	16			
<b>TOTAL</b>	<b>114.478</b>	<b>55.641</b>	<b>11.529</b>	<b>6.575</b>	<b>188.223</b>	<b>1.116</b>	<b>2.281</b>	<b>287</b>	<b>439</b>	<b>22</b>	<b>2.321</b>	<b>1.873</b>	<b>0</b>	<b>8.339</b>	<b>196.562</b>			

INFORMACIÓN DE GÉNERO POR INCISO AL 31/12/2011

N°	INCISO		FUNCIONARIOS PÚBLICOS												NO FUNCIONARIOS PÚBLICOS												TOTAL									
			Presupuestados		Contratos Permanentes		Zafrales y Eventuales		Otros		TOTAL		Provisorio Ley 18.719 Art. 5º		Temporal Der. P.úb. Ley 18.719 Art. 53		Laboral Der. Priv. Ley 18.719 Art. 54		Contrato Artístico Ley 18.719 Art. 52		Becarios		Pasantes		Arrendamientos de Obra				Atr. de Obra con Org. Intemac.		Atr. de Servicio con Org. Intemac.		Otros		TOTAL	
	H	M	H	M	H	M	H	M	H	M	H	M	H	M	H	M	H	M	H	M	H	M	H	M	H	M	H	M	H	M	H	M				
02	413	495	23	58			29	10	465	563																										
03	3.543	1.747	17.108	5.541	105	103	112	110	20.868	7.501																										
04	20.968	6.700	682	1.165	248	31	5		21.903	7.896																										
05	2.398	1.834	15	4	73	36	9	9	2.495	1.883																										
06	298	261		3					298	264																										
07	1.336	710		1					1.338	717																										
08	146	149		2					146	153																										
09	459	507		11	8	86	100	1	557	615																										
10	1.346	515		870	3	4		340	3	2.560	521																									
11	963	1.300		83	126	67	32	6	1.109	1.460	1																									
12	259	560		12	18				273	578																										
13	372	526		12	9				387	537																										
14	158	262		4	4	4		11	2	168	279																									
15	110	206		1					110	207																										
	<b>32.759</b>	<b>15.772</b>		<b>18.822</b>	<b>6.941</b>	<b>587</b>	<b>313</b>	<b>513</b>	<b>148</b>	<b>52.681</b>	<b>23.174</b>	<b>1</b>	<b>0</b>	<b>890</b>	<b>1.275</b>	<b>37</b>	<b>62</b>	<b>66</b>	<b>26</b>	<b>66</b>	<b>216</b>	<b>18</b>	<b>43</b>	<b>31</b>	<b>30</b>	<b>12</b>	<b>7</b>	<b>131</b>	<b>169</b>	<b>1.006</b>	<b>1.125</b>	<b>2.258</b>	<b>2.953</b>			

**Cuadro N° 2 Poder Legislativo, Organismos del Art. 221 y Gobiernos Departamentales  
INFORMACIÓN DE GÉNERO POR INCISO AL 31/12/2011**

N°	INCISO	FUNCIONARIOS PÚBLICOS												NO FUNCIONARIOS PÚBLICOS																																
		Presupuestados			Comitales Permanentes			Zánelas y Especialidades			Otros			TOTAL			Beccarios			Pasantes			Arrendamientos de Otra			Arrendamientos de Ogr. Interasc.			Arrendamientos de Servicio			Contr. a Término Ley 17.556			Otros			TOTAL								
		H	M		H	M		H	M		H	M		H	M		H	M		H	M		H	M		H	M		H	M		H	M		H	M		H	M							
01	Poder Legislativo	679	543	1	1																																									
16	Poder Judicial	1.329	2.833	124	299	29	25																																							
17	Tribunal de Cuentas	137	217	4	12																																									
18	Corte Electoral	304	595																																											
19	Tribunal de lo Contencioso Adm.	26	44	1	2																																									
25	Adm. Nal. de Educación Pública	5.647	27.750	8.642	20.412	920	4.999																																							
26	Universidad de la República	4.039	5.899	2.899	3.419																																									
27	Inst. del Niño y Ad. del Uruguay	825	1.862	231	1.085	113	339																																							
28	Banco de Previsión Social	1.323	2.481	25	47																																									
29	Adm. Servicios de Salud del Estado	3.951	9.554	278	590	208	714																																							
50	Banco Central del Uruguay	279	301																																											
51	Bco. de la Rep. Oriental del Uruguay	2.506	1.499	23	8																																									
52	Banco Hipotecario del Uruguay	181	170																																											
53	Banco de Seguros del Estado	733	825	95	55																																									
60	Adm. Nal. de Comb. Alc. y Portland	1.613	591	128	40	32	4																																							
61	Adm. Nal. de Usinas y Tr. Eléctricas	3.847	1.451	895	139																																									
62	Adm. de Ferrocarriles del Estado	264	17	705	32																																									
63	Pr. Líneas Uruguayas de Nav. Aérea	29	8	47	7	14																																								
64	Administración Nacional de Puertos	591	164	123	62	65	14																																							
65	Adm. Nal. de Telecomunicaciones	2.229	1.937	681	522																																									
66	Adm. de las Obras Sanit. del Estado	2.442	735	258	53	456	332																																							
67	Adm. Nacional de Correos	894	539	180	147	40	49																																							
68	Agencia Nacional de Vivienda	343	224																																											
70	Instituto Nacional de Colonización	86	84	27	10																																									





**DISTRIBUCIÓN GEOGRÁFICA POR INCISO AL 31/12/2011**  
**TOTAL DE VÍNCULOS LABORALES CON EL ESTADO**

N°	INCISO	ARTIGAS	CAMELONES	CERRO LARGO	COLONIA	DURAZNO	FLORES	FLORIDA	LAVALLEJA	MALDONADO	PAYSANDÚ	RÍO NEGRO	RIVERA	ROCHA	SALTO	SAN JOSÉ	SORIANO	TACUAREMBO	TREINTA Y TRES	MONTEVIDEO	TOTAL
01	Poder Legislativo	0	0	0	0	0	0	0	0	0	0	0	0	0	0	0	0	0	0	1.225	1.225
02	Presidencia de la República	3	45	1	20	2	1	5	2	10	6	2	4	3	13	7	2	7	3	1.530	1.666
03	Ministerio de Defensa Nacional	53	1.487	82	184	433	5	11	19	365	101	106	41	196	88	11	84	20	6	25.442	28.734
04	Ministerio del Interior	709	2.767	742	820	564	311	582	563	1.503	642	538	910	839	764	1.180	552	687	529	15.249	30.451
05	Min. de Economía y Finanzas	80	294	91	211	38	15	30	31	304	76	71	187	139	98	49	34	31	32	3.349	5.160
06	Min. de Relaciones Exteriores	0	0	0	0	0	0	0	0	0	0	0	0	0	0	0	0	0	0	579	579
07	Min. de Ganadería, Agríc. y Pesca	35	33	51	56	41	15	40	31	34	56	36	36	48	150	26	33	67	47	1.377	2.212
08	Min. de Industria, Energía y Minería	0	0	0	0	0	0	0	0	0	0	0	0	0	0	0	0	0	0	408	408
09	Min. de Turismo y Deporte	24	127	16	40	22	20	12	22	21	37	13	37	15	29	27	23	33	18	707	1.243
10	Min. de Transporte y Obras Públicas	76	244	109	260	61	22	58	60	56	172	82	136	159	93	120	108	80	43	1.608	3.547
11	Min. de Educación y Cultura	20	80	18	18	15	11	17	16	38	20	14	17	17	28	27	14	19	10	3.397	3.796
12	Min. de Salud Pública (*)																			0	0
13	Min. de Trabajo y Seguridad Social	7	34	7	17	7	5	8	7	20	12	8	12	8	10	14	9	10	8	852	1.055
14	Min. de Vivienda, Ord. Terr. y M. A.	6	8	7	5	2	1	3	3	4	3	5	1	7	7	8	2	5	8	445	530
15	Min. de Desarrollo Social (*)																			0	0
16	Poder Judicial	144	434	98	136	69	28	62	71	195	117	68	99	107	122	101	97	109	58	2.524	4.639
17	Tribunal de Cuentas	3	1	1	1	1	1	1	1	1	1	1	1	1	1	1	1	1	1	352	372
18	Corte Electoral	21	51	13	17	19	10	11	15	17	14	15	19	16	12	15	18	11	17	591	902
19	Tribunal de lo Contencioso Adm.	0	0	0	0	0	0	0	0	0	0	0	0	0	0	0	0	0	0	86	86
25	Adm. Nal. de Educación Pública	2.068	8.836	1.907	2.924	1.501	727	1.818	1.375	2.730	2.674	1.391	2.597	1.701	3.283	2.468	2.275	2.351	1.362	23.386	67.374
26	Universidad de la República	1	31	29	1	0	0	0	0	0	135	1	18	10	311	4	3	0	0	16.367	16.911
27	Inst. del Niño y Ad. del Uruguay	135	334	116	75	88	74	81	79	104	133	116	117	70	93	184	92	93	74	2.769	4.827
28	Banco de Previsión Social	40	249	43	95	33	20	45	45	96	61	33	44	43	56	83	65	55	43	3.237	4.386
29	Adm. Servicios de Salud del Estado	508	531	566	735	410	236	456	394	525	758	393	545	490	671	478	561	547	425	10.419	19.648
50	Banco Central del Uruguay	0	0	0	0	0	0	0	0	0	0	0	0	0	0	0	0	0	0	606	606
51	Bco. de la Rep. Oriental del Uruguay	45	222	58	145	51	22	51	59	155	65	49	56	83	69	78	95	64	51	2.801	4.219
52	Banco Hipotecario del Uruguay	0	8	8	8	0	0	0	0	9	0	0	8	0	10	0	0	0	0	363	414
53	Banco de Seguros del Estado	7	27	6	13	6	7	12	9	17	19	9	12	7	17	10	9	9	5	1.781	1.982
60	Adm. Nal. de Comb. Alc. y Portland	0	0	0	23	21	0	0	148	61	236	0	0	0	10	0	0	0	20	1.910	2.429
61	Adm. Nal. de Usinas y Tr. Eléctricas	98	603	34	170	156	13	34	140	300	190	37	90	136	146	270	182	241	153	3.425	6.418
62	Adm. de Ferrocarriles del Estado (*)																			0	0
63	Pr. Líneas Uruguayas de Nav. Aérea	0	35	0	0	0	0	0	0	43	0	0	0	0	0	0	0	0	0	49	127
64	Administración Nacional de Puertos	0	0	0	80	0	0	0	0	0	11	13	0	0	3	0	0	0	0	1.042	1.149
65	Adm. Nal. de Telecomunicaciones	59	399	87	160	73	27	83	95	369	123	57	60	116	77	108	98	78	57	3.849	5.975
66	Adm. de las Obras Sanit. del Estado	88	695	185	142	109	53	196	119	194	141	90	132	173	102	108	126	140	105	1.737	4.635
67	Adm. Nacional de Correos	29	198	26	55	23	11	48	26	73	43	19	29	37	44	31	36	31	27	1.063	1.849
68	Agencia Nacional de Vivienda	46	16	6	11	7	5	7	12	1	9	6	2	11	1	13	14	10	8	463	648
70	Instituto Nacional de Colonización	6	6	3	3	0	0	4	4	1	29	5	0	0	11	6	3	5	0	145	231

**DISTRIBUCIÓN GEOGRÁFICA POR INCISO AL 31/12/2011**  
**TOTAL DE VÍNCULOS LABORALES CON EL ESTADO**

N°	INCISO	ARTIGAS	CAMELONES	CERRO LARGO	COLONIA	DURAZNO	FLORES	FLORIDA	LAVALLEJA	MALDONADO	PAYSANDÚ	RÍO NEGRO	RIVERA	ROCHA	SALTO	SAN JOSÉ	SORIANO	TACUAREMBO	TREINTA Y TRES	MONTEVIDEO	TOTAL
80	Intendencia de Artigas	1.649	0	0	0	0	0	0	0	0	0	0	0	0	0	0	0	0	0	0	1.649
80	Junta Departamental de Artigas	57	0	0	0	0	0	0	0	0	0	0	0	0	0	0	0	0	0	0	57
81	Intendencia de Canelones	4.389	0	0	0	0	0	0	0	0	0	0	0	0	0	0	0	0	0	0	4.389
81	Junta Departamental de Canelones	124	0	0	0	0	1	0	0	0	0	0	1	1	0	0	0	0	1	3	131
82	Intendencia de Cerro Largo	0	0	1.358	0	0	0	0	0	0	0	0	0	0	0	0	0	0	0	0	1.358
82	Junta Departamental de Cerro Largo	0	0	50	0	0	0	0	0	0	0	0	0	0	0	0	0	0	0	0	50
83	Intendencia de Colonia	0	0	1.562	0	0	0	0	0	0	0	0	0	0	0	0	0	0	0	0	1.562
83	Junta Departamental de Colonia	0	0	48	0	0	0	0	0	0	0	0	0	0	0	0	0	0	0	0	48
84	Intendencia de Durazno	0	0	0	0	1.429	0	0	0	0	0	0	0	0	0	0	0	0	0	0	1.429
84	Junta Departamental de Durazno	0	0	0	0	85	0	0	0	0	0	0	0	0	0	0	0	0	0	0	85
85	Intendencia de Flores	0	0	0	0	0	622	0	0	0	0	0	0	0	0	0	1	0	0	0	623
85	Junta Departamental de Flores	0	0	0	0	0	47	0	0	0	0	0	0	0	0	0	0	0	0	0	47
86	Intendencia de Florida	0	0	0	0	0	0	1.066	0	0	0	0	0	0	0	0	0	0	0	0	1.066
86	Junta Departamental de Florida	0	0	0	0	0	0	59	0	0	0	0	0	0	0	0	0	0	0	0	59
87	Intendencia de Lavalleja	0	0	0	0	0	0	0	1.421	0	0	0	0	0	0	0	0	0	0	0	1.421
87	Junta Departamental de Lavalleja	0	0	0	0	0	0	40	0	0	0	0	0	0	0	0	0	0	0	0	40
88	Intendencia de Maldonado	0	0	0	0	0	0	0	3.173	0	0	0	0	0	0	0	0	0	0	0	3.173
88	Junta Departamental de Maldonado	0	0	0	0	0	0	0	106	0	0	0	0	0	0	0	0	0	0	0	106
89	Intendencia de Paysandú	0	0	0	0	0	0	0	0	1.926	0	0	0	0	0	0	0	0	0	0	1.926
89	Junta Departamental de Paysandú	0	0	0	0	0	0	0	0	55	0	0	0	0	0	0	0	0	0	0	55
90	Intendencia de Río Negro	0	0	0	0	0	0	0	0	0	1.528	0	0	0	0	0	0	0	0	0	1.528
90	Junta Departamental de Río Negro	0	0	0	0	0	0	0	0	0	47	0	0	0	0	0	0	0	0	0	47
91	Intendencia de Rivera	0	0	0	0	0	0	0	0	0	0	1.040	0	0	0	0	0	0	0	0	1.040
91	Junta Departamental de Rivera	0	0	0	0	0	0	0	0	0	0	61	0	0	0	0	0	0	0	0	61
92	Intendencia de Rocha	0	0	0	0	0	0	0	0	0	0	0	0	1.859	0	0	0	0	0	0	1.859
92	Junta Departamental de Rocha	0	0	0	0	0	0	0	0	0	0	0	0	44	0	0	0	0	0	0	44
93	Intendencia de Salto	0	0	0	0	0	0	0	0	0	0	0	0	1.909	0	0	0	0	0	0	1.909
93	Junta Departamental de Salto	0	0	0	0	0	0	0	0	0	0	0	0	82	0	0	0	0	0	0	82
94	Intendencia de San José	0	0	0	0	0	0	0	0	0	0	0	0	0	790	0	0	0	0	0	790
94	Junta Departamental de San José	0	0	0	0	0	0	0	0	0	0	0	0	46	0	0	0	0	0	0	46
95	Intendencia de Soriano	0	0	0	0	0	0	0	0	0	0	0	0	0	0	1.695	0	0	0	0	1.695
95	Junta Departamental de Soriano	0	0	0	0	0	0	0	0	0	0	0	0	45	0	0	0	0	0	0	45
96	Intendencia de Tacuarembó	0	0	0	0	0	0	0	0	0	0	0	0	0	0	1.527	0	0	0	0	1.527
96	Junta Departamental de Tacuarembó	0	0	0	0	0	0	0	0	0	0	0	0	60	0	0	0	0	0	0	60
97	Intendencia de Treinta y Tres	0	0	0	0	0	0	0	0	0	0	0	0	0	0	0	0	0	1.185	0	1.185
97	Junta Departamental de Treinta y Tres	0	0	0	0	0	0	0	0	0	0	0	0	0	0	0	0	0	53	0	53
98	Intendencia de Montevideo	0	0	0	0	0	0	0	0	0	0	0	0	0	0	0	0	0	0	8.931	8.931
98	Junta Departamental de Montevideo	0	0	0	0	0	0	0	0	0	0	0	0	0	0	0	0	0	0	234	234
	Congreso de Intendentes	0	0	0	0	0	0	0	0	0	0	0	0	0	0	0	0	0	0	0	16
	<b>TOTAL</b>	<b>6.017</b>	<b>22.308</b>	<b>5.718</b>	<b>8.035</b>	<b>5.266</b>	<b>2.309</b>	<b>4.801</b>	<b>4.807</b>	<b>10.525</b>	<b>7.865</b>	<b>4.753</b>	<b>6.312</b>	<b>6.336</b>	<b>8.310</b>	<b>6.263</b>	<b>6.276</b>	<b>6.292</b>	<b>4.349</b>	<b>144.317</b>	<b>270.859</b>

(\*) Los incisos 12, 15 y 62 no han remitido la información discriminada por departamento.

**Nota:** Fueron ubicados en el departamento de Montevideo: 11 contratos temporales de la UE 041 DINACIA del inciso 03, que corresponden a controladores de tránsito aéreo que están en continua movilidad entre departamentos; 2 arrendamientos de servicio del inciso 05 que trabajan en el exterior; 194 funcionarios presupuestados del inciso 06 que se desempeñan en el exterior; Nota: los arrendamientos de obra del inciso 51, dado que la mayoría se desempeña en distintos departamentos del interior al mismo tiempo.

**Nota:** En el inciso 16 los 54 cargos zafrales consignados al departamento de Artigas son los Médicos Forense Suplentes que corresponden al Interior pero no a un departamento en particular. Por necesidad de establecer un departamento en el que desempeñan sus tareas se creó la Oficina Ficta: Médicos Forenses Suplentes (Interior) en el departamento de Artigas para designar a estos funcionarios.

**Nota:** La UE 001 del inciso 25 aclara que no tienen la información por departamento de los arrendamientos de obra y servicio ni de los "otros no funcionarios públicos". La UE 005 no ha remitido la información por departamento.

**Nota:** El Inciso 53 no dispone de información por departamento de 25 arrendamientos de obra, por lo que no se incluyen en esta información.

**DISTRIBUCIÓN GEOGRÁFICA POR INCISO AL 31/12/2011**  
**TOTAL DE VÍNCULOS DE FUNCIONARIOS PÚBLICOS**

N°	INCISO	ARTIGAS	CAMELONES	CERRO LARGO	COLONIA	DURAZNO	FLORES	FLORIDA	LAVALLEJA	MALDONADO	PAYSANDÚ	RÍO NEGRO	RIVERA	ROCHA	SALTO	SAN JOSÉ	SORIANO	TACUAREMBO	TREINTAY TRES	MONTEVIDEO	TOTAL	
01	Poder Legislativo	0	0	0	0	0	0	0	0	0	0	0	0	0	0	0	0	0	0	1.224	1.224	
02	Presidencia de la República	1	18	0	10	0	0	1	0	1	2	0	2	0	1	1	0	5	1	985	1.028	
03	Ministerio de Defensa Nacional	53	1.486	81	183	433	5	11	19	365	101	106	40	194	86	11	81	18	5	25.091	28.369	
04	Ministerio del Interior	709	2.758	742	820	564	311	579	563	1.503	642	538	910	838	761	1.180	552	687	529	14.613	29.799	
05	Mín. de Economía y Finanzas	53	263	83	195	33	15	30	30	304	70	62	183	132	91	48	31	28	31	2.696	4.378	
06	Mín. de Relaciones Exteriores	0	0	0	0	0	0	0	0	0	0	0	0	0	0	0	0	0	0	562	562	
07	Mín. de Ganadería, Agric. y Pesca	33	33	50	55	41	15	39	31	34	55	36	36	46	150	26	32	67	46	1.230	2.055	
08	Mín. de Industria, Energía y Minería	0	0	0	0	0	0	0	0	0	0	0	0	0	0	0	0	0	0	303	303	
09	Mín. de Turismo y Deporte	24	127	16	39	22	20	12	22	20	37	13	37	15	29	27	23	32	18	639	1.172	
10	Mín. de Transporte y Obras Públicas	67	209	93	220	50	21	49	55	41	151	70	125	138	83	109	103	73	36	1.388	3.081	
11	Mín. de Educación y Cultura	20	79	18	18	15	11	17	16	36	20	14	17	17	28	27	14	18	10	2.174	2.569	
12	Mín. de Salud Pública (*)																				0	0
13	Mín. de Trabajo y Seguridad Social	7	33	7	17	6	5	8	7	20	12	8	12	8	9	14	8	9	8	726	924	
14	Mín. de Vivienda, Ord. Terr. y M. A.	6	8	6	5	2	1	3	3	4	2	4	1	7	7	8	2	5	7	366	447	
15	Mín. de Desarrollo Social (*)																				0	0
16	Poder Judicial	144	434	98	136	69	28	62	71	195	117	68	99	107	122	101	97	109	58	2.524	4.639	
17	Tribunal de Cuentas	1	1	1	1	1	1	1	1	1	1	1	1	1	1	1	1	1	1	352	370	
18	Corte Electoral	21	51	13	17	19	10	11	15	17	14	15	19	16	12	15	18	11	17	588	899	
19	Tribunal de lo Contencioso Adm.	0	0	0	0	0	0	0	0	0	0	0	0	0	0	0	0	0	0	73	73	
25	Adm. Nal. de Educación Pública	1.993	8.554	1.811	2.799	1.445	698	1.752	1.311	2.656	2.535	1.350	2.474	1.649	3.194	2.399	2.172	2.228	1.290	22.679	64.989	
26	Universidad de la República	1	31	29	1	0	0	0	0	0	130	1	17	10	306	4	3	0	0	15.723	16.256	
27	Inst. del Niño y Ad. del Uruguay	106	302	80	68	68	71	73	72	99	116	92	112	65	85	164	84	80	68	2.650	4.455	
28	Banco de Previsión Social	39	227	36	89	29	18	40	40	79	50	33	34	38	40	82	58	51	43	2.850	3.876	
29	Adm. Servicios de Salud del Estado	508	531	566	735	410	236	456	394	525	758	393	545	490	671	393	561	547	425	10.242	19.386	
50	Banco Central del Uruguay	0	0	0	0	0	0	0	0	0	0	0	0	0	0	0	0	0	0	580	580	
51	Bco. de la Rep. Oriental del Uruguay	45	222	58	145	51	22	51	59	155	65	49	56	83	69	78	95	64	51	2.618	4.036	
52	Banco Hipotecario del Uruguay	0	7	8	8	0	0	0	0	9	0	0	6	0	7	0	0	0	0	306	351	
53	Banco de Seguros del Estado	7	27	6	13	6	7	12	9	17	19	9	12	7	17	10	9	9	5	1.509	1.710	
60	Adm. Nal. de Comb. Alc. y Portland	0	0	0	23	21	0	0	148	61	236	0	0	0	10	0	0	0	20	1.889	2.408	
61	Adm. Nal. de Usinas y Tr. Eléctricas	98	602	34	170	156	13	34	140	300	190	36	90	136	143	270	182	241	153	3.344	6.332	
62	Adm. de Ferrocarriles del Estado (*)																				0	0
63	Pr. Líneas Uruguayas de Nav. Aérea	0	35	0	0	0	0	0	0	32	0	0	0	0	0	0	0	0	0	38	105	
64	Administración Nacional de Puertos	0	0	0	48	0	0	0	0	9	0	13	0	0	3	0	0	0	0	946	1.019	
66	Adm. Nal. de Telecomunicaciones	59	361	84	155	71	27	83	95	307	122	56	60	98	77	104	98	73	55	3.384	5.369	
66	Adm. de las Obras Sanit. del Estado	86	679	176	142	106	52	192	119	36	134	84	132	173	101	107	126	136	105	1.590	4.276	
67	Adm. Nacional de Correos	29	198	26	55	23	11	48	26	73	43	19	29	37	44	31	36	31	27	1.063	1.849	
68	Agencia Nacional de Vivienda	4	14	6	11	7	5	7	12	1	9	6	1	11	1	13	14	10	8	427	567	
70	Instituto Nacional de Colonización	4	3	3	3	0	0	4	2	1	27	5	0	0	6	6	2	5	0	136	207	

**DISTRIBUCIÓN GEOGRÁFICA POR INCISO AL 31/12/2011  
TOTAL DE VÍNCULOS DE FUNCIONARIOS PÚBLICOS**

N°	INCISO	ARTIGAS	CAMELONES	CERRO LARGO	COLONIA	DURAZNO	FLORES	FLORIDA	LAVALLEJA	MALDONADO	PAYSANDÚ	RÍO NEGRO	RIVERA	ROCHA	SALTO	SAN JOSÉ	SORIANO	TACUAREMBO	TREINTA Y TRES	MONTEVIDEO	TOTAL
80	Intendencia de Artigas	1.638	0	0	0	0	0	0	0	0	0	0	0	0	0	0	0	0	0	0	1.638
80	Junta Departamental de Artigas	57	0	0	0	0	0	0	0	0	0	0	0	0	0	0	0	0	0	0	57
81	Intendencia de Canelones	4.333	0	0	0	0	0	0	0	0	0	0	0	0	0	0	0	0	0	0	4.333
81	Junta Departamental de Canelones	124	0	0	0	0	0	1	0	0	0	0	1	1	0	0	0	0	1	3	131
82	Intendencia de Cerro Largo	1.358	0	0	0	0	0	0	0	0	0	0	0	0	0	0	0	0	0	0	1.358
82	Junta Departamental de Cerro Largo	50	0	0	0	0	0	0	0	0	0	0	0	0	0	0	0	0	0	0	50
83	Intendencia de Colonia	1.417	0	0	1.417	0	0	0	0	0	0	0	0	0	0	0	0	0	0	0	1.417
83	Junta Departamental de Colonia	48	0	0	48	0	0	0	0	0	0	0	0	0	0	0	0	0	0	0	48
84	Intendencia de Durazno	1.404	0	0	1.404	0	0	0	0	0	0	0	0	0	0	0	0	0	0	0	1.404
84	Junta Departamental de Durazno	85	0	0	85	0	0	0	0	0	0	0	0	0	0	0	0	0	0	0	85
85	Intendencia de Flores	580	0	0	0	580	0	0	0	0	0	0	0	0	0	0	0	1	0	0	581
85	Junta Departamental de Flores	47	0	0	0	47	0	0	0	0	0	0	0	0	0	0	0	0	0	0	47
86	Intendencia de Florida	1.027	0	0	0	0	0	1.027	0	0	0	0	0	0	0	0	0	0	0	0	1.027
86	Junta Departamental de Florida	59	0	0	0	0	0	59	0	0	0	0	0	0	0	0	0	0	0	0	59
87	Intendencia de Lavalleja	1.420	0	0	1.420	0	0	0	1.420	0	0	0	0	0	0	0	0	0	0	0	1.420
87	Junta Departamental de Lavalleja	40	0	0	0	0	0	40	0	0	0	0	0	0	0	0	0	0	0	0	40
88	Intendencia de Maldonado	3.093	0	0	0	0	0	0	3.093	0	0	0	0	0	0	0	0	0	0	0	3.093
88	Junta Departamental de Maldonado	104	0	0	0	0	0	0	104	0	0	0	0	0	0	0	0	0	0	0	104
89	Intendencia de Paysandú	1.745	0	0	0	0	0	0	1.745	0	0	0	0	0	0	0	0	0	0	0	1.745
89	Junta Departamental de Paysandú	52	0	0	0	0	0	0	52	0	0	0	0	0	0	0	0	0	0	0	52
90	Intendencia de Río Negro	1.511	0	0	0	0	0	0	0	0	1.511	0	0	0	0	0	0	0	0	0	1.511
90	Junta Departamental de Río Negro	47	0	0	0	0	0	0	0	0	47	0	0	0	0	0	0	0	0	0	47
91	Intendencia de Rivera	995	0	0	0	0	0	0	0	0	0	995	0	0	0	0	0	0	0	0	995
91	Junta Departamental de Rivera	61	0	0	0	0	0	0	0	0	0	61	0	0	0	0	0	0	0	0	61
92	Intendencia de Rocha	1.854	0	0	0	0	0	0	0	0	0	0	0	1.854	0	0	0	0	0	0	1.854
92	Junta Departamental de Rocha	44	0	0	0	0	0	0	0	0	0	0	0	44	0	0	0	0	0	0	44
93	Intendencia de Salto	1.909	0	0	0	0	0	0	0	0	0	0	0	0	1.909	0	0	0	0	0	1.909
93	Junta Departamental de Salto	82	0	0	0	0	0	0	0	0	0	0	0	0	82	0	0	0	0	0	82
94	Intendencia de San José	754	0	0	0	0	0	0	0	0	0	0	0	0	0	754	0	0	0	0	754
94	Junta Departamental de San José	46	0	0	0	0	0	0	0	0	0	0	0	0	0	46	0	0	0	0	46
95	Intendencia de Soriano	1.695	0	0	0	0	0	0	0	0	0	0	0	0	0	0	1.695	0	0	0	1.695
95	Junta Departamental de Soriano	45	0	0	0	0	0	0	0	0	0	0	0	0	0	0	45	0	0	0	45
96	Intendencia de Tacuarembó	1.483	0	0	0	0	0	0	0	0	0	0	0	0	0	0	0	1.483	0	0	1.483
96	Junta Departamental de Tacuarembó	59	0	0	0	0	0	0	0	0	0	0	0	0	0	0	0	59	0	0	59
97	Intendencia de Treinta y Tres	1.134	0	0	0	0	0	0	0	0	0	0	0	0	0	0	0	0	1.134	0	1.134
97	Junta Departamental de Treinta y Tres	53	0	0	0	0	0	0	0	0	0	0	0	0	0	0	0	0	53	0	53
98	Intendencia de Montevideo	8.153	0	0	0	0	0	0	0	0	0	0	0	0	0	0	0	0	0	0	8.153
98	Junta Departamental de Montevideo	218	0	0	0	0	0	0	0	0	0	0	0	0	0	0	0	0	0	0	218
	Congreso de Intendentes	16	0	0	0	0	0	0	0	0	0	0	0	0	0	0	0	0	0	0	16
	<b>TOTAL</b>	<b>5.813</b>	<b>21.750</b>	<b>5.539</b>	<b>7.646</b>	<b>5.137</b>	<b>2.230</b>	<b>4.662</b>	<b>4.720</b>	<b>10.089</b>	<b>7.464</b>	<b>4.639</b>	<b>6.107</b>	<b>6.215</b>	<b>8.145</b>	<b>6.029</b>	<b>6.142</b>	<b>6.081</b>	<b>4.205</b>	<b>135.898</b>	<b>258.511</b>

(\*) Los incisos 12, 15 y 62 no han remitido la información discriminada por departamento.

**Nota:** La UE 005 no ha remitido la información por departamento.

**DISTRIBUCIÓN GEOGRÁFICA POR INCISO AL 31/12/2011**  
**TOTAL DE VÍNCULOS NO FUNCIONARIOS PÚBLICOS**

N°	INCISO	ARTIGAS	CANELONES	CERRO LARGO	COLONIA	DURAZNO	FLORES	FLORIDA	LAVALLEJA	MALDONADO	PAYSANDÚ	RÍO NEGRO	RIVERA	ROCHA	SALTO	SAN JOSÉ	SORIANO	TAQUAREMBO	TREINTA Y TRES	MONTEVIDEO	TOTAL
01	Poder Legislativo	0	0	0	0	0	0	0	0	0	0	0	0	0	0	0	0	0	0	1	1
02	Presidencia de la República	2	27	1	10	2	1	4	2	9	4	2	2	3	12	6	2	2	2	545	638
03	Ministerio de Defensa Nacional	0	1	1	1	0	0	0	0	0	0	1	1	2	2	0	3	2	1	351	365
04	Ministerio del Interior	0	9	0	0	0	0	3	0	0	0	0	0	1	3	0	0	0	0	636	652
05	Min. de Economía y Finanzas	27	31	8	16	5	0	0	1	0	6	9	4	7	7	1	3	3	1	653	782
06	Min. de Relaciones Exteriores	0	0	0	0	0	0	0	0	0	0	0	0	0	0	0	0	0	0	17	17
07	Min. de Ganadería, Agric. y Pesca	2	0	1	1	0	0	1	0	0	1	0	0	2	0	1	0	0	1	147	157
08	Min. de Industria, Energía y Minería	0	0	0	0	0	0	0	0	0	0	0	0	0	0	0	0	0	0	105	105
09	Min. de Turismo y Deporte	0	0	0	1	0	0	0	0	1	0	0	0	0	0	0	0	1	0	68	71
10	Min. de Transporte y Obras Públicas	9	35	16	40	11	1	9	5	15	21	12	11	21	10	11	5	7	7	220	466
11	Min. de Educación y Cultura	0	1	0	0	0	0	0	0	2	0	0	0	0	0	0	0	1	0	1.223	1.227
12	Min. de Salud Pública (*)																			0	0
13	Min. de Trabajo y Seguridad Social	0	1	0	0	1	0	0	0	0	0	0	0	0	1	0	1	1	0	126	131
14	Min. de Vivienda, Ord. Terr. y M. A.	0	0	1	0	0	0	0	0	0	1	1	0	0	0	0	0	0	1	79	83
15	Min. de Desarrollo Social (*)																			0	0
16	Poder Judicial	0	0	0	0	0	0	0	0	0	0	0	0	0	0	0	0	0	0	0	0
17	Tribunal de Cuentas	2	0	0	0	0	0	0	0	0	0	0	0	0	0	0	0	0	0	0	2
18	Corte Electoral	0	0	0	0	0	0	0	0	0	0	0	0	0	0	0	0	0	0	3	3
19	Tribunal de lo Contencioso Adm.	0	0	0	0	0	0	0	0	0	0	0	0	0	0	0	0	0	0	13	13
25	Adm. Nat. de Educación Pública	75	282	96	125	56	29	66	64	74	139	41	123	52	89	69	103	123	72	707	2.385
26	Universidad de la República	0	0	0	0	0	0	0	0	0	5	0	1	0	5	0	0	0	0	644	655
27	Inst. del Niño y Ad. del Uruguay	29	32	36	7	20	3	8	7	5	17	24	5	5	8	20	8	13	6	119	372
28	Banco de Previsión Social	1	22	7	6	4	2	5	5	17	11	0	10	5	16	1	7	4	0	387	510
29	Adm. Servicios de Salud del Estado	0	0	0	0	0	0	0	0	0	0	0	0	0	0	85	0	0	0	177	262
50	Banco Central del Uruguay	0	0	0	0	0	0	0	0	0	0	0	0	0	0	0	0	0	0	26	26
51	Bco. de la Rep. Oriental del Uruguay	0	0	0	0	0	0	0	0	0	0	0	0	0	0	0	0	0	0	183	183
52	Banco Hipotecario del Uruguay	0	1	0	0	0	0	0	0	0	0	0	2	0	3	0	0	0	0	57	63
53	Banco de Seguros del Estado	0	0	0	0	0	0	0	0	0	0	0	0	0	0	0	0	0	0	272	272
60	Adm. Nat. de Comb. Alc. y Portland	0	0	0	0	0	0	0	0	0	0	0	0	0	0	0	0	0	0	21	21
61	Adm. Nat. de Usinas y Tr. Eléctricas	0	1	0	0	0	0	0	0	0	0	1	0	0	3	0	0	0	0	81	86
62	Adm. de Ferrocarriles del Estado (*)																			0	0
63	Pr. Líneas Uruguayas de Nav. Aérea	0	0	0	0	0	0	0	0	11	0	0	0	0	0	0	0	0	0	11	22
64	Administración Nacional de Puertos	0	0	0	3.2	0	0	0	0	0	2	0	0	0	0	0	0	0	0	96	130
65	Adm. Nat. de Telecomunicaciones	0	38	3	5	2	0	0	0	62	1	1	0	18	0	4	0	5	2	465	606
66	Adm. de las Obras Sanit. del Estado	2	16	9	0	3	1	4	0	158	7	6	0	0	1	1	0	4	0	147	359
67	Adm. Nacional de Correos	0	0	0	0	0	0	0	0	0	0	0	0	0	0	0	0	0	0	0	0
68	Agencia Nacional de Vivienda	4.2	2	0	0	0	0	0	0	0	0	0	1	0	0	0	0	0	0	36	81
70	Instituto Nacional de Colonización	2	3	0	0	0	0	0	2	0	2	0	0	0	5	0	1	0	0	9	24

**DISTRIBUCIÓN GEOGRÁFICA POR INCISO AL 31/12/2011  
TOTAL DE VÍNCULOS NO FUNCIONARIOS PÚBLICOS**

N°	INCISO	ARTIGAS	CANELONES	CERRO LARGO	COLONIA	DURAZNO	FLORES	FLORIDA	LAVALLEJA	MALDONADO	PAYSANDÚ	RÍO NEGRO	RIVERA	ROCHA	SALTO	SAN JOSÉ	SORIANO	TACUAREMBO	TREINTA Y TRES	MONTEVIDEO	TOTAL
80	Intendencia de Artigas	11	0	0	0	0	0	0	0	0	0	0	0	0	0	0	0	0	0	0	11
80	Junta Departamental de Artigas	0	0	0	0	0	0	0	0	0	0	0	0	0	0	0	0	0	0	0	0
81	Intendencia de Canelones	0	56	0	0	0	0	0	0	0	0	0	0	0	0	0	0	0	0	0	56
81	Junta Departamental de Canelones	0	0	0	0	0	0	0	0	0	0	0	0	0	0	0	0	0	0	0	0
82	Intendencia de Cerro Largo	0	0	0	0	0	0	0	0	0	0	0	0	0	0	0	0	0	0	0	0
82	Junta Departamental de Cerro Largo	0	0	0	0	0	0	0	0	0	0	0	0	0	0	0	0	0	0	0	0
83	Intendencia de Colonia	0	0	0	145	0	0	0	0	0	0	0	0	0	0	0	0	0	0	0	145
83	Junta Departamental de Colonia	0	0	0	0	0	0	0	0	0	0	0	0	0	0	0	0	0	0	0	0
84	Intendencia de Durazno	0	0	0	0	25	0	0	0	0	0	0	0	0	0	0	0	0	0	0	25
84	Junta Departamental de Durazno	0	0	0	0	0	0	0	0	0	0	0	0	0	0	0	0	0	0	0	0
85	Intendencia de Flores	0	0	0	0	0	42	0	0	0	0	0	0	0	0	0	0	0	0	0	42
85	Junta Departamental de Flores	0	0	0	0	0	0	0	0	0	0	0	0	0	0	0	0	0	0	0	0
86	Intendencia de Florida	0	0	0	0	0	0	39	0	0	0	0	0	0	0	0	0	0	0	0	39
86	Junta Departamental de Florida	0	0	0	0	0	0	0	0	0	0	0	0	0	0	0	0	0	0	0	0
87	Intendencia de Lavalleja	0	0	0	0	0	0	0	1	0	0	0	0	0	0	0	0	0	0	0	1
87	Junta Departamental de Lavalleja	0	0	0	0	0	0	0	0	0	0	0	0	0	0	0	0	0	0	0	0
88	Intendencia de Maldonado	0	0	0	0	0	0	0	0	80	0	0	0	0	0	0	0	0	0	0	80
88	Junta Departamental de Maldonado	0	0	0	0	0	0	0	0	2	0	0	0	0	0	0	0	0	0	0	2
89	Intendencia de Paysandú	0	0	0	0	0	0	0	0	0	181	0	0	0	0	0	0	0	0	0	181
89	Junta Departamental de Paysandú	0	0	0	0	0	0	0	0	0	3	0	0	0	0	0	0	0	0	0	3
90	Intendencia de Río Negro	0	0	0	0	0	0	0	0	0	0	17	0	0	0	0	0	0	0	0	17
90	Junta Departamental de Río Negro	0	0	0	0	0	0	0	0	0	0	0	0	0	0	0	0	0	0	0	0
91	Intendencia de Rivera	0	0	0	0	0	0	0	0	0	0	0	45	0	0	0	0	0	0	0	45
91	Junta Departamental de Rivera	0	0	0	0	0	0	0	0	0	0	0	0	0	0	0	0	0	0	0	0
92	Intendencia de Rocha	0	0	0	0	0	0	0	0	0	0	0	0	5	0	0	0	0	0	0	5
92	Junta Departamental de Rocha	0	0	0	0	0	0	0	0	0	0	0	0	0	0	0	0	0	0	0	0
93	Intendencia de Salto	0	0	0	0	0	0	0	0	0	0	0	0	0	0	0	0	0	0	0	0
93	Junta Departamental de Salto	0	0	0	0	0	0	0	0	0	0	0	0	0	0	0	0	0	0	0	0
94	Intendencia de San José	0	0	0	0	0	0	0	0	0	0	0	0	0	0	36	0	0	0	0	36
94	Junta Departamental de San José	0	0	0	0	0	0	0	0	0	0	0	0	0	0	0	0	0	0	0	0
95	Intendencia de Soriano	0	0	0	0	0	0	0	0	0	0	0	0	0	0	0	0	0	0	0	0
95	Junta Departamental de Soriano	0	0	0	0	0	0	0	0	0	0	0	0	0	0	0	0	0	0	0	0
96	Intendencia de Tacuarembó	0	0	0	0	0	0	0	0	0	0	0	0	0	0	0	0	0	0	0	0
96	Junta Departamental de Tacuarembó	0	0	0	0	0	0	0	0	0	0	0	0	0	0	0	0	44	0	0	44
97	Intendencia de Treinta y Tres	0	0	0	0	0	0	0	0	0	0	0	0	0	0	0	0	1	0	0	1
97	Junta Departamental de Treinta y Tres	0	0	0	0	0	0	0	0	0	0	0	0	0	0	0	0	0	51	0	51
98	Intendencia de Montevideo	0	0	0	0	0	0	0	0	0	0	0	0	0	0	0	0	0	0	0	0
98	Junta Departamental de Montevideo	0	0	0	0	0	0	0	0	0	0	0	0	0	0	0	0	0	0	778	778
	Congreso de Intendentes	0	0	0	0	0	0	0	0	0	0	0	0	0	0	0	0	0	0	16	16
	<b>TOTAL</b>	<b>204</b>	<b>558</b>	<b>179</b>	<b>389</b>	<b>129</b>	<b>79</b>	<b>139</b>	<b>87</b>	<b>436</b>	<b>401</b>	<b>114</b>	<b>205</b>	<b>121</b>	<b>165</b>	<b>234</b>	<b>134</b>	<b>211</b>	<b>144</b>	<b>8.419</b>	<b>12.348</b>

(\*): Los incisos 12, 15 y 62 no han remitido la información discriminada por departamento.

Nota: La UE 001 del inciso 25 aclara que no tienen la información por departamento de los arrendamientos de obra y servicio ni de los "otros no funcionarios públicos". La UE 005 no ha remitido la información por departamento.

Nota: El inciso 53 no dispone de información por departamento de 25 arrendamientos de obra, por lo que no se incluyen en esta información.

## APERTURA ESCALAFONARIA DE LOS VÍNCULOS DE FUNCIONARIOS PÚBLICOS POR INCISO AL 31/12/2011

N°	INCISO	A	B	C	D	E	F	G	H	J	K	L	M	N	P	Q	R	S	Y*	TOTAL
01	Poder Legislativo	62	12	450	1.16	115	159	0	0	5	0	0	0	0	1.30	13	72	0	90	1.224
02	Presidencia de la República	250	95	331	182	54	71	0	0	0	0	0	0	0	4	16	0	0	25	1.028
03	Ministerio de Defensa Nacional	311	222	263	280	217	107	0	0	4	26.897	0	0	0	2	10	0	0	56	28.369
04	Ministerio del Interior	12	8	0	0	1	0	0	0	0	0	29.089	0	0	2	23	0	370	294	29.799
05	Min. de Economía y Finanzas	940	138	1.077	972	67	97	0	0	0	0	0	0	0	3	9	318	0	757	4.378
06	Min. de Relaciones Exteriores	40	21	120	23	8	21	0	0	0	0	0	326	0	2	1	0	0	0	562
07	Min. de Ganadería, Agríc. y Pesca	603	209	352	572	77	115	0	0	0	0	0	0	0	2	8	106	0	11	2.055
08	Min. de Industria, Energía y Minería	101	31	102	20	21	8	0	0	0	0	0	0	0	2	7	1	0	10	303
09	Min. de Turismo y Deporte	73	21	158	33	44	178	0	0	655	0	0	0	0	2	5	0	0	3	1.172
10	Min. de Transporte y Obras Públicas	300	67	465	279	1.842	102	0	0	0	0	0	0	0	2	13	7	0	4	3.081
11	Min. de Educación y Cultura	381	59	942	629	100	168	0	0	74	0	0	0	144	3	16	43	0	10	2.569
12	Min. de Salud Pública	341	31	263	92	40	47	0	0	0	0	0	0	0	2	24	3	0	8	851
13	Min. de Trabajo y Seguridad Social	190	26	383	193	63	51	0	0	0	0	0	0	0	2	7	0	0	9	924
14	Min. de Vivienda, Ord. Terr. y M. A.	188	49	137	40	8	9	0	0	3	0	0	0	0	2	6	0	0	5	447
15	Min. de Desarrollo Social	121	24	140	6	7	8	0	0	0	0	0	0	0	2	9	0	0	0	317
16	Poder Judicial	750	3	2.576	106	0	377	0	0	0	0	0	0	491	0	4	0	0	332	4.639
17	Tribunal de Cuentas	214	5	108	9	0	11	0	0	0	0	0	0	0	7	0	16	0	0	370
18	Corte Electoral	9	0	761	24	11	81	0	0	0	0	0	0	0	9	4	0	0	0	899
19	Tribunal de lo Contencioso Adm.	6	0	25	14	6	13	0	0	0	0	0	0	5	0	4	0	0	0	73
25	Adm. Nal. de Educación Pública	529	26	3.480	270	214	4.800	0	58.999	0	0	0	0	0	5	2	45	0	0	68.370
26	Universidad de la República	775	485	1.707	838	877	1.185	10.207	0	24	0	0	0	0	12	13	133	0	0	16.256
27	Inst. del Niño y Ad. del Uruguay	634	169	134	2.890	252	60	0	0	308	0	0	0	0	0	4	4	0	0	4.455
28	Banco de Previsión Social	780	366	2.109	455	73	40	0	0	0	0	0	0	0	7	1	0	0	45	3.876
29	Adm. Servicios de Salud del Estado	6.686	881	1.174	7.223	1.013	2.387	0	0	0	0	0	0	0	5	1	16	0	0	19.386
50	Banco Central del Uruguay	316	30	176	0	6	49	0	0	0	0	0	0	0	0	3	0	0	0	580
51	Bco. de la Rep. Oriental del Uruguay	270	0	3.201	0	0	560	0	0	0	0	0	0	0	5	0	0	0	0	4.036
52	Banco Hipotecario del Uruguay	49	8	233	6	20	0	0	0	0	0	0	0	0	2	0	0	0	33	351
53	Banco de Seguros del Estado	138	96	850	304	128	128	0	0	0	0	0	0	0	2	0	0	0	64	1.710
60	Adm. Nal. de Comb. Alc. y Portland	241	366	636	143	770	247	0	0	0	0	0	0	0	5	0	0	0	0	2.408
61	Adm. Nal. de Usinas y Tr. Eléctricas	710	2.240	937	0	1.936	224	0	0	0	0	0	0	0	5	0	0	0	280	6.332
62	Adm. de Ferrocarriles del Estado	1.1	40	122	0	825	6	0	0	0	0	0	0	0	3	1	0	0	10	1.018
63	Pr. Líneas Uruguayas de Nav. Aérea	0	2	25	32	40	3	0	0	0	0	0	0	0	0	3	0	0	0	105
64	Administración Nacional de Puertos	67	10	300	7	126	0	0	0	0	0	0	0	0	7	0	0	0	502	1.019
65	Adm. Nal. de Telecomunicaciones	696	260	2.273	1.829	0	307	0	0	0	0	0	0	0	3	1	0	0	0	5.369
66	Adm. de las Obras Sanit. del Estado	367	85	1.244	368	2.103	86	0	0	0	0	0	0	0	3	20	0	0	0	4.276
67	Adm. Nacional de Correos	27	48	114	54	26	14	0	0	0	0	0	0	0	3	1	0	0	1.562	1.849
68	Agencia Nacional de Vivienda	125	26	264	82	5	47	0	0	0	0	0	0	0	3	4	0	0	11	567
70	Instituto Nacional de Colonización	54	1	90	10	0	8	0	0	0	0	0	0	0	4	2	0	0	38	207



## APERTURA ESCALAFONARIA DE LOS VÍNCULOS DE FUNCIONARIOS PÚBLICOS POR INCISO AL 31/12/2011

N°	INCISO	A	B	C	D	E	F	G	H	J	K	L	M	N	P	Q	R	S	Y*	TOTAL
80	Intendencia de Artigas	44	0	416	113	845	191	0	0	9	0	0	0	0	4	16	0	0	0	1.638
80	Junta Departamental de Artigas	2	0	11	7	0	6	0	0	0	0	0	0	0	31	0	0	0	0	57
81	Intendencia de Canelones	211	0	1.325	368	2.032	0	0	0	147	0	0	0	0	30	92	0	0	128	4.333
81	Junta Departamental de Canelones	7	13	53	0	22	0	0	0	0	0	0	0	0	31	1	0	0	4	131
82	Intendencia de Cerro Largo	44	0	486	50	337	437	0	0	0	0	0	0	0	3	1	0	0	0	1.358
82	Junta Departamental de Cerro Largo	1	0	12	0	6	0	0	0	0	0	0	0	0	31	0	0	0	0	50
83	Intendencia de Colonia	50	0	463	72	803	0	0	0	0	0	0	0	0	7	1	0	0	21	1.417
83	Junta Departamental de Colonia	1	0	8	3	0	5	0	0	0	0	0	0	0	31	0	0	0	0	48
84	Intendencia de Durazno	35	0	439	0	0	881	0	0	38	0	0	0	0	3	8	0	0	0	1.404
84	Junta Departamental de Durazno	37	0	10	0	0	7	0	0	0	0	0	0	0	31	0	0	0	0	85
85	Intendencia de Flores	0	0	191	0	339	43	0	0	6	0	0	0	0	2	0	0	0	0	581
85	Junta Departamental de Flores	2	0	9	0	5	0	0	0	0	0	0	0	0	31	0	0	0	0	47
86	Intendencia de Florida	33	33	243	0	444	157	0	0	57	0	0	0	0	4	11	0	0	45	1.027
86	Junta Departamental de Florida	3	0	4	8	0	6	0	0	0	0	0	0	0	31	1	6	0	0	59
87	Intendencia de Lavalleja	17	1	195	60	407	610	0	0	48	0	0	0	0	3	15	0	0	64	1.420
87	Junta Departamental de Lavalleja	0	0	6	0	3	0	0	0	0	0	0	0	0	31	0	0	0	0	40
88	Intendencia de Maldonado	145	0	600	120	995	307	0	0	195	0	0	0	0	9	86	0	0	636	3.093
88	Junta Departamental de Maldonado	3	16	27	1	4	6	0	0	0	0	0	0	0	31	16	0	0	0	104
89	Intendencia de Paysandú	52	9	449	102	380	588	0	0	54	0	0	0	0	4	20	0	0	87	1.745
89	Junta Departamental de Paysandú	0	0	7	4	0	5	0	0	0	0	0	0	0	31	5	0	0	0	52
90	Intendencia de Río Negro	26	0	341	0	1.114	0	0	0	0	0	0	0	0	3	27	0	0	0	1.511
90	Junta Departamental de Río Negro	1	0	12	0	3	0	0	0	0	0	0	0	0	31	0	0	0	0	47
91	Intendencia de Rivera	37	17	360	53	452	69	0	0	0	0	0	0	0	4	3	0	0	0	995
91	Junta Departamental de Rivera	3	0	12	0	7	0	0	0	0	0	0	0	0	31	1	0	0	7	61
92	Intendencia de Rocha	28	12	707	52	883	130	0	0	32	0	0	0	0	5	5	0	0	0	1.854
92	Junta Departamental de Rocha	2	0	7	1	0	4	0	0	0	0	0	0	0	30	0	0	0	0	44
93	Intendencia de Salto	58	3	457	0	1.066	249	0	0	0	0	0	0	0	7	26	0	0	43	1.909
93	Junta Departamental de Salto	0	0	7	5	0	6	0	0	0	0	0	0	0	31	33	0	0	0	82
94	Intendencia de San José	27	0	150	32	184	265	0	0	25	0	0	0	0	3	1	7	0	60	754
94	Junta Departamental de San José	0	0	6	4	0	2	0	0	0	0	0	0	0	31	1	0	0	2	46
95	Intendencia de Soriano	31	49	152	18	243	1.083	0	0	115	0	0	0	0	3	1	0	0	0	1.695
95	Junta Departamental de Soriano	1	0	7	0	0	4	0	0	0	0	0	0	0	31	2	0	0	0	45
96	Intendencia de Tacuarembó	44	41	325	51	881	128	0	0	0	0	0	0	0	3	10	0	0	0	1.483
96	Junta Departamental de Tacuarembó	2	0	11	3	0	11	0	0	0	0	0	0	0	31	1	0	0	0	59
97	Intendencia de Treinta y Tres	0	18	270	169	395	278	0	0	0	0	0	0	0	3	1	0	0	0	1.134
97	Junta Departamental de Treinta y Tres	0	1	10	4	1	1	0	0	0	0	0	0	0	31	5	0	0	0	53
98	Intendencia de Montevideo	1.026	327	1.597	1.022	2.855	6	0	0	0	0	0	0	0	9	34	0	0	1.277	8.153
98	Junta Departamental de Montevideo	11	5	59	13	16	25	0	0	0	0	0	0	0	31	5	0	0	53	218
	Congreso de Intendentes	0	0	13	0	0	0	0	0	0	0	0	0	0	3	0	0	0	0	16
	<b>TOTAL</b>	<b>19.351</b>	<b>6.705</b>	<b>37.179</b>	<b>20.436</b>	<b>25.771</b>	<b>17.330</b>	<b>10.207</b>	<b>58.999</b>	<b>1.799</b>	<b>26.897</b>	<b>29.089</b>	<b>326</b>	<b>640</b>	<b>952</b>	<b>664</b>	<b>777</b>	<b>370</b>	<b>6.586</b>	<b>264.078</b>

\* Se incluyen en esta categoría (Y) los escalafones de cargos SIRO PC1 profesional y científico: 5 en M.Interior, cargos de Conducción: CO2 5 en M.Interior, CO3 5 en M.Interior, 2 en Presidencia, 3 en MGAP, 4 en MIEM, 2 en MTyD, 2 en MEC, 6 en MSP, 6 en MTSS, 1 en MVOTMA.

**APERTURA ESCALAFONARIA DE LOS VÍNCULOS DE FUNCIONARIOS PÚBLICOS POR INCISO AL 31/12/2011  
PRESUPUESTADOS**

N°	INCISO	A	B	C	D	E	F	G	H	J	K	L	M	N	P	Q	R	S	Y*	TOTAL
01	Poder Legislativo	61	12	450	116	115	159			5					130	13	71		90	1.222
02	Presidencia de la República	200	75	323	163	54	71								4	16			2	908
03	Ministerio de Defensa Nacional	309	206	244	233	128	97			4	4.056				2	10			1	5.290
04	Ministerio del Interior	12	8			1						27.237			2	23		370	15	27.668
05	Min. de Economía y Finanzas	936	138	1.075	964	67	97								3	9	272		671	4.232
06	Min. de Relaciones Exteriores	40	21	117	23	8	21						326		2	1				559
07	Min. de Ganadería, Agríc. y Pesca	603	209	352	572	77	115								2	8	105		3	2.046
08	Min. de Industria, Energía y Minería	100	31	102	20	20	8								2	7	1		4	295
09	Min. de Turismo y Deporte	70	21	138	32	43	113			540					2	5			2	966
10	Min. de Transporte y Obras Públicas	281	66	464	268	661	99							144	2	13	7			1.861
11	Min. de Educación y Cultura	362	59	926	377	98	163			60					3	16	43		2	2.253
12	Min. de Salud Pública	321	29	258	92	39	45								2	24	3		6	819
13	Min. de Trabajo y Seguridad Social	186	23	375	193	58	48								2	7			6	898
14	Min. de Vivienda, Ord. Terr. y M. A.	169	46	137	39	8	9			3					2	6			1	420
15	Min. de Desarrollo Social	121	24	139	6	7	8								2	9				316
16	Poder Judicial	636	3	2.321	93	328								481		4			296	4.162
17	Tribunal de Cuentas	198	5	108	9	11	11								7		16			354
18	Corte Electoral	9		761	24	11	81								9	4				899
19	Tribunal de lo Contencioso Adm.	6		23	14	6	12							5		4				70
25	Adm. Nal. de Educación Pública	364	14	1.542	100	84	1.960		29.317						5	2	9			33.397
26	Universidad de la República	755	459	1.622	835	860	1.024	4.280		24					10		69			9.938
27	Inst. del Niño y Ad. del Uruguay	506	99	85	1.655	120	59			157						4	2			2.687
28	Banco de Previsión Social	775	364	2.072	435	68	40								7	1			42	3.804
29	Adm. Servicios de Salud del Estado	4.283	493	1.146	4.748	786	2.027								5	1	16			13.505
50	Banco Central del Uruguay	316	30	176		6	49									3				580
51	Bco. de la Rep. Oriental del Uruguay	270		3.170			560								5					4.005
52	Banco Hipotecario del Uruguay	49	8	233	6	20									2				33	351
53	Banco de Seguros del Estado	107	93	783	301	114	98								2				60	1.558
60	Adm. Nal. de Comb. Alc. y Portland	223	356	611	141	644	224								5					2.204
61	Adm. Nal. de Usinas y Tr. Eléctricas	596	2.019	838		1.342	218								5				280	5.298
62	Adm. de Ferrocarriles del Estado	1	21	49		201	2								3	1			3	281
63	Pr. Líneas Uruguayas de Nav. Aérea		2	8	11	11	2									3				37
64	Administración Nacional de Puertos	64	9	227	7	93									7				348	755
65	Adm. Nal. de Telecomunicaciones	534	185	1.800	1.381		262								3	1				4.166
66	Adm. de las Obras Sanit. del Estado	263	69	1.072	258	1.426	66								3	20				3.177
67	Adm. Nacional de Correos	1	2	108	28	21	14								3	1			1.255	1.433
68	Agencia Nacional de Vivienda	125	26	264	82	5	47								3	4			11	567
70	Instituto Nacional de Colonización	51	1	90	10		8								4	2			4	170

## Cuadro N° 4 a

**APERTURA ESCALAFONARIA DE LOS VÍNCULOS DE FUNCIONARIOS PÚBLICOS POR INCISO AL 31/12/2011  
PRESUPUESTADOS**

N°	INCISO	A	B	C	D	E	F	G	H	J	K	L	M	N	P	Q	R	S	Y*	TOTAL
80	Intendencia de Artigas	15		261	43	401	47								4	16				787
80	Junta Departamental de Artigas	2		11	7		6								31					57
81	Intendencia de Canelones	63		764	90	796									30	44			68	1.855
81	Junta Departamental de Canelones	7	13	53			22								31	1			4	131
82	Intendencia de Cerro Largo	1		70		101	102								3	1				278
82	Junta Departamental de Cerro Largo	1		12			6								31					50
83	Intendencia de Colonia			325	50	438									7	1				821
83	Junta Departamental de Colonia	1		8	3		5								31					48
84	Intendencia de Durazno	6		226			194								3	8				437
84	Junta Departamental de Durazno	1		10			1								31					43
85	Intendencia de Flores			57		42	5								2					106
85	Junta Departamental de Flores	2		9			4								31					46
86	Intendencia de Florida	12	10	104		134	84			8					4	11			44	411
86	Junta Departamental de Florida			4	8		6								31	1	6			56
87	Intendencia de Lavalleja	4	1	110	10	169	91								3	15			20	423
87	Junta Departamental de Lavalleja			6			3								31					40
88	Intendencia de Maldonado	57		355	74	588	121			25					9	86			213	1.528
88	Junta Departamental de Maldonado		16	27	1	4	6								31					85
89	Intendencia de Paysandú	12		255	21	275	271			4					4	8			25	875
89	Junta Departamental de Paysandú			7	3		4								31					45
90	Intendencia de Río Negro	16		149		365									3	27				560
90	Junta Departamental de Río Negro	1		12			3								31					47
91	Intendencia de Rivera	24	12	333	32	359	61								4					825
91	Junta Departamental de Rivera	3		12			7								31	1			7	61
92	Intendencia de Rocha	3	2	380	11	181	2			2					5	5				591
92	Junta Departamental de Rocha	2		7	1		4								30					44
93	Intendencia de Salto	6	3	152		219	45								7	26				458
93	Junta Departamental de Salto			7	4		3								31	33				78
94	Intendencia de San José	15		107	16	124	171			16					3	1	7		13	473
94	Junta Departamental de San José			6	4		1								31	1			1	44
95	Intendencia de Soriano	12	1	101	7	233	264			5					3	1				627
95	Junta Departamental de Soriano	1		7			4								31	2				45
96	Intendencia de Tacuarembó	22	4	217	42	181	1								3	10				480
96	Junta Departamental de Tacuarembó	2		11	3		11								31	1				59
97	Intendencia de Treinta y Tres			68	7	80	77								3	1				236
97	Junta Departamental de Treinta y Tres		1	10	2	1	1								31					46
98	Intendencia de Montevideo	885	282	1.352	911	2.723	5								9	34			636	6.837
98	Junta Departamental de Montevideo	11	5	59	13	16	25								31	5			53	218
	Congreso de Intendentes			4											3					7
	<b>TOTAL</b>	<b>15.090</b>	<b>5.576</b>	<b>29.877</b>	<b>14.599</b>	<b>14.632</b>	<b>9.808</b>	<b>4.280</b>	<b>29.317</b>	<b>853</b>	<b>4.056</b>	<b>27.237</b>	<b>326</b>	<b>630</b>	<b>950</b>	<b>562</b>	<b>627</b>	<b>370</b>	<b>4.219</b>	<b>163.009</b>

\* Se incluyen en esta categoría (Y) los escalafones de cargos SIRO PC1 profesional y científico; 5 en M.Interior, cargos de Conducción; CO2 5 en M.Interior, CO3 5 en M.Interior, 2 en Presidencia, 3 en MGAP, 4 en MIEM, 2 en MTyD, 2 en MEC, 6 en MSP, 6 en MTSS, 1 en MVOTMA.

**APERTURA ESCALAFONARIA DE LOS VÍNCULOS DE FUNCIONARIOS PÚBLICOS POR INCISO AL 31/12/2011  
CONTRATADOS PERMANENTES**

N°	INCISO	A	B	C	D	E	F	G	H	J	K	L	M	N	P	Q	R	S	Y	TOTAL
01	Poder Legislativo	1															1			2
02	Presidencia de la República	40	18	4	19															81
03	Ministerio de Defensa Nacional	2	16	19	47	84	10				22.471									22.649
04	Ministerio del Interior											1.847							6	1.847
05	Ministerio de Economía y Finanzas	4		1	8															19
06	Ministerio de Relaciones Exteriores			3																3
07	Ministerio de Ganadería, Agricultura y Pesca																1			1
08	Ministerio de Industria, Energía y Minería	1				1														2
09	Ministerio de Turismo y Deporte	3		2	1	1	12													19
10	Ministerio de Transporte y Obras Públicas	19	1	1	6	843	3													873
11	Ministerio de Educación y Cultura	19		16	153	2	5			14										209
12	Ministerio de Salud Pública	20	2	5		1	2													30
13	Ministerio de Trabajo y Seguridad Social	4	3	6		5	3													21
14	Ministerio de Vivienda, Ord. Territorial y M. Ambiente	6	2																	8
15	Ministerio de Desarrollo Social			1																1
16	Poder Judicial	60		255	13		49							10					36	423
17	Tribunal de Cuentas	16																		16
18	Corte Electoral																			0
19	Tribunal de lo Contencioso Administrativo			2																3
25	Administración Nacional de Educación Pública	165	11	1.935	170	130	2.840		23.797								6			29.054
26	Universidad de la República	20	26	85	3	17	161	5.927							2	13	64			6.318
27	Instituto del Niño y Adolescente del Uruguay	75	49	49	874	117	1			149							2			1.316
28	Banco de Previsión Social	5	2	37	20	5													3	72
29	Adm. Servicios de Salud del Estado	580	256	18	4	4	6													868
50	Banco Central del Uruguay																			0
51	Banco de la República Oriental del Uruguay			31																31
52	Banco Hipotecario del Uruguay																			0
53	Banco de Seguros del Estado	31	3	67	3	14	30												2	150
60	Adm. Nal. de Combustibles Alcohol y Portland	15	8	25	2	95	23													168
61	Adm. Nal. de Usinas y Trasmisiones Eléctricas	1.14	221	99		594	6													1.034
62	Administración de Ferrocarriles del Estado	10	19	73		624	4												7	737
63	Primeras Líneas Uruguayas de Navegación Aérea			17	21	15	1													54
64	Administración Nacional de Puertos	3	1	58		33													90	185
65	Administración Nacional de Telecomunicaciones	162	75	473	448		45													1.203
66	Adm. de las Obras Sanitarias del Estado	9	1	61	19	211	10													311
67	Adm. Nacional de Correos	26	46	6	26	5													218	327
68	Agencia Nacional de Vivienda																			0
70	Instituto Nacional de Colonización	3																	34	37

**APERTURA ESCALAFONARIA DE LOS VÍNCULOS DE FUNCIONARIOS PÚBLICOS POR INCISO AL 31/12/2011  
CONTRATADOS PERMANENTES**

N°	INCISO	A	B	C	D	E	F	G	H	J	K	L	M	N	P	Q	R	S	Y	TOTAL
80	Intendencia de Artigas					2	11			8										21
80	Junta Departamental de Artigas																			0
81	Intendencia de Canelones	144		561	275	1.236				147						48			49	2.460
81	Junta Departamental de Canelones																			0
82	Intendencia de Cerro Largo	43		416	50	236	335													1.080
82	Junta Departamental de Cerro Largo																		21	596
83	Intendencia de Colonia	50		138	22	365														0
83	Junta Departamental de Colonia																			0
84	Intendencia de Durazno	29		60			228			38										355
84	Junta Departamental de Durazno	1		134		261	38			6										7
85	Intendencia de Flores																			439
85	Junta Departamental de Flores																			0
86	Intendencia de Florida	21	23	138		229	73			42									1	527
86	Junta Departamental de Florida	3																		3
87	Intendencia de Lavalleja	13		85	50	238	190			48									44	668
87	Junta Departamental de Lavalleja																			0
88	Intendencia de Maldonado	68		240	39	389	186			65									229	1.216
88	Junta Departamental de Maldonado	3																		3
89	Intendencia de Paysandú	40	9	194	81	105	317			50						12			62	870
89	Junta Departamental de Paysandú				1		1									5				7
90	Intendencia de Río Negro			3																3
90	Junta Departamental de Río Negro																			0
91	Intendencia de Rivera	13	5	27	21	93	8									3				170
91	Junta Departamental de Rivera																			0
92	Intendencia de Rocha	10	1	229	38	414	119			22										833
92	Junta Departamental de Rocha																			0
93	Intendencia de Salto	27		219		706	128												21	1.101
93	Junta Departamental de Salto				1		3													4
94	Intendencia de San José	12		43	16	60	55			9									18	213
94	Junta Departamental de San José						1												1	2
95	Intendencia de Soriano	19	48	51	11	10	65			2										206
95	Junta Departamental de Soriano																			0
96	Intendencia de Tacuarembó	22	37	71	8	171	106													415
96	Junta Departamental de Tacuarembó																			0
97	Intendencia de Treinta y Tres		16	192	135	270	193													806
97	Junta Departamental de Treinta y Tres				2															2
98	Intendencia de Montevideo	141	45	245	111	132	1												641	1.316
98	Junta Departamental de Montevideo																			0
	Congreso de Intendentes			9																9
	<b>TOTAL</b>	<b>2.072</b>	<b>944</b>	<b>6.404</b>	<b>2.698</b>	<b>7.718</b>	<b>5.276</b>	<b>5.927</b>	<b>23.797</b>	<b>600</b>	<b>22.471</b>	<b>1.847</b>	<b>0</b>	<b>10</b>	<b>2</b>	<b>81</b>	<b>74</b>	<b>0</b>	<b>1.483</b>	<b>81.404</b>

**APERTURA ESCALAFONARIA DE LOS VÍNCULOS DE FUNCIONARIOS PÚBLICOS POR INCISO AL 31/12/2011  
ZAFRALES Y EVENTUALES**

N°	INCISO	A	B	C	D	E	F	G	H	J	K	L	M	N	P	Q	R	S	Y	TOTAL
01	Poder Legislativo																			0
02	Presidencia de la República																			0
03	Ministerio de Defensa Nacional										208								279	208
04	Ministerio del Interior																46		63	279
05	Ministerio de Economía y Finanzas																			109
06	Ministerio de Relaciones Exteriores																			0
07	Ministerio de Ganadería, Agricultura y Pesca																			0
08	Ministerio de Industria, Energía y Minería																			0
09	Ministerio de Turismo y Deporte			18			53			115										186
10	Ministerio de Transporte y Obras Públicas				99														4	4
11	Ministerio de Educación y Cultura																			99
12	Ministerio de Salud Pública																			0
13	Ministerio de Trabajo y Seguridad Social																			0
14	Ministerio de Vivienda, Ord. Territorial y M. Ambiente	13	1		1															15
15	Ministerio de Desarrollo Social																			0
16	Poder Judicial	54																		54
17	Tribunal de Cuentas																			0
18	Corte Electoral																			0
19	Tribunal de lo Contencioso Administrativo																			0
25	Administración Nacional de Educación Pública								5.885							30				5.919
26	Universidad de la República																			0
27	Instituto del Niño y Adolescente del Uruguay	53	21		361	15				2										452
28	Banco de Previsión Social																			0
29	Adm. Servicios de Salud del Estado	369	21	10	465	15	42													922
50	Banco Central del Uruguay																			0
51	Banco de la República Oriental del Uruguay																			0
52	Banco Hipotecario del Uruguay																			0
53	Banco de Seguros del Estado																			0
60	Adm. Nal. de Combustibles Alcohol y Portland	3	2			31														36
61	Adm. Nal. de Usinas y Trasmisiones Eléctricas																			0
62	Administración de Ferrocarriles del Estado																			0
63	Primeras Líneas Uruguayas de Navegación Aérea					14														14
64	Administración Nacional de Puertos			15															64	79
65	Administración Nacional de Telecomunicaciones																			0
66	Adm. de las Obras Sanitarias del Estado	95	15	111	91	466	10													788
67	Adm. Nacional de Correos																		89	89
68	Agencia Nacional de Vivienda																			0
70	Instituto Nacional de Colonización																			0

**APERTURA ESCALAFONARIA DE LOS VÍNCULOS DE FUNCIONARIOS PÚBLICOS POR INCISO AL 31/12/2011  
ZAFRALES Y EVENTUALES**

N°	INCISO	A	B	C	D	E	F	G	H	J	K	L	M	N	P	Q	R	S	Y	TOTAL	
80	Intendencia de Artigas	29		155	70	442	133			1										830	
80	Junta Departamental de Artigas																				0
81	Intendencia de Canelones	4			3														11	18	
81	Junta Departamental de Canelones																			0	
82	Intendencia de Cerro Largo																			0	
82	Junta Departamental de Cerro Largo																			0	
83	Intendencia de Colonia																			0	
83	Junta Departamental de Colonia																			0	
84	Intendencia de Durazno						37													37	
84	Junta Departamental de Durazno																			0	
85	Intendencia de Flores																			0	
85	Junta Departamental de Flores						1													1	
86	Intendencia de Florida			1		81				7										89	
86	Junta Departamental de Florida																			0	
87	Intendencia de Lavalleja						329													329	
87	Junta Departamental de Lavalleja																			0	
88	Intendencia de Maldonado	20		5	7	18				105						16			1.94	349	
88	Junta Departamental de Maldonado																			16	
89	Intendencia de Paysandú																			0	
89	Junta Departamental de Paysandú																			0	
90	Intendencia de Río Negro	10		124		75														209	
90	Junta Departamental de Río Negro																			0	
91	Intendencia de Rivera																			0	
91	Junta Departamental de Rivera																			0	
92	Intendencia de Rocha	15	9	98	3	288	9			8										430	
92	Junta Departamental de Rocha																			0	
93	Intendencia de Salto	25		86		141	76												22	350	
93	Junta Departamental de Salto																			0	
94	Intendencia de San José						39												29	68	
94	Junta Departamental de San José																			0	
95	Intendencia de Soriano						358													358	
95	Junta Departamental de Soriano																			0	
96	Intendencia de Tacuarembó																			0	
96	Junta Departamental de Tacuarembó																			0	
97	Intendencia de Treinta y Tres		2	10	27	45	8													92	
97	Junta Departamental de Treinta y Tres																			0	
98	Intendencia de Montevideo																			0	
98	Junta Departamental de Montevideo																			0	
	Congreso de Intendentes																			0	
	<b>TOTAL</b>	<b>690</b>	<b>72</b>	<b>636</b>	<b>1.127</b>	<b>1.631</b>	<b>1.095</b>	<b>0</b>	<b>5.885</b>	<b>238</b>	<b>208</b>	<b>0</b>	<b>0</b>	<b>0</b>	<b>0</b>	<b>16</b>	<b>76</b>	<b>0</b>	<b>755</b>	<b>12.429</b>	

**APERTURA ESCALAFONARIA DE LOS VÍNCULOS DE FUNCIONARIOS PÚBLICOS POR INCISO AL 31/12/2011**  
**OTROS**

N°	INCISO	A	B	C	D	E	F	G	H	J	K	L	M	N	P	Q	R	S	Y	TOTAL
01	Poder Legislativo																			0
02	Presidencia de la República	1.0	2	4															23	39
03	Ministerio de Defensa Nacional					5					162								55	222
04	Ministerio del Interior											5								5
05	Ministerio de Economía y Finanzas			1															17	18
06	Ministerio de Relaciones Exteriores																			0
07	Ministerio de Ganadería, Agricultura y Pesca																		8	8
08	Ministerio de Industria, Energía y Minería																		6	6
09	Ministerio de Turismo y Deporte																		1	1
10	Ministerio de Transporte y Obras Públicas				5	338														343
11	Ministerio de Educación y Cultura																		8	8
12	Ministerio de Salud Pública																		2	2
13	Ministerio de Trabajo y Seguridad Social			2															3	5
14	Ministerio de Vivienda, Ord. Territorial y M. Ambiente																		4	4
15	Ministerio de Desarrollo Social																			0
16	Poder Judicial																			0
17	Tribunal de Cuentas																			0
18	Corte Electoral																			0
19	Tribunal de lo Contencioso Administrativo																			0
25	Administración Nacional de Educación Pública																			0
26	Universidad de la República																			0
27	Instituto del Niño y Adolescente del Uruguay																			0
28	Banco de Previsión Social																			0
29	Adm. Servicios de Salud del Estado	1.454	1.11		2.006	208	312													4.091
50	Banco Central del Uruguay																			0
51	Banco de la República Oriental del Uruguay																			0
52	Banco Hipotecario del Uruguay																			0
53	Banco de Seguros del Estado																		2	2
60	Adm. Nal. de Combustibles Alcohol y Portland																			0
61	Adm. Nal. de Usinas y Transmisiones Eléctricas																			0
62	Administración de Ferrocarriles del Estado																			0
63	Primeras Líneas Uruguayas de Navegación Aérea																			0
64	Administración Nacional de Puertos																			0
65	Administración Nacional de Telecomunicaciones																			0
66	Adm. de las Obras Sanitarias del Estado																			0
67	Adm. Nacional de Correos																			0
68	Agencia Nacional de Vivienda																			0
70	Instituto Nacional de Colonización																			0



**APERTURA ESCALAFONARIA DE LOS VÍNCULOS DE FUNCIONARIOS PÚBLICOS POR INCISO AL 31/12/2011**  
**OTROS**

N°	INCISO	A	B	C	D	E	F	G	H	J	K	L	M	N	P	Q	R	S	Y	TOTAL
80	Intendencia de Artigas																			0
80	Junta Departamental de Artigas																			0
81	Intendencia de Canelones																			0
81	Junta Departamental de Canelones																			0
82	Intendencia de Cerro Largo																			0
82	Junta Departamental de Cerro Largo																			0
83	Intendencia de Colonia																			0
83	Junta Departamental de Colonia																			0
84	Intendencia de Durazno			153			422													575
84	Junta Departamental de Durazno	35																		35
85	Intendencia de Flores					36														36
85	Junta Departamental de Flores																			0
86	Intendencia de Florida																			0
86	Junta Departamental de Florida																			0
87	Intendencia de Lavalleja																			0
87	Junta Departamental de Lavalleja																			0
88	Intendencia de Maldonado																			0
88	Junta Departamental de Maldonado																			0
89	Intendencia de Paysandú																			0
89	Junta Departamental de Paysandú																			0
90	Intendencia de Río Negro			65		674														739
90	Junta Departamental de Río Negro																			0
91	Intendencia de Rivera																			0
91	Junta Departamental de Rivera																			0
92	Intendencia de Rocha																			0
92	Junta Departamental de Rocha																			0
93	Intendencia de Salto																			0
93	Junta Departamental de Salto																			0
94	Intendencia de San José																			0
94	Junta Departamental de San José																			0
95	Intendencia de Soriano						396			108										504
95	Junta Departamental de Soriano																			0
96	Intendencia de Tacuarembó					529	21													588
96	Junta Departamental de Tacuarembó		37	1																0
97	Intendencia de Treinta y Tres																			0
97	Junta Departamental de Treinta y Tres															5				5
98	Intendencia de Montevideo																			0
98	Junta Departamental de Montevideo																			0
	Congreso de Intendentes																			0
	<b>TOTAL</b>	<b>1.499</b>	<b>113</b>	<b>262</b>	<b>2.012</b>	<b>1.790</b>	<b>1.151</b>	<b>0</b>	<b>0</b>	<b>108</b>	<b>162</b>	<b>5</b>	<b>0</b>	<b>0</b>	<b>0</b>	<b>5</b>	<b>0</b>	<b>0</b>	<b>129</b>	<b>7.236</b>



---

# CUADROS ALTAS Y BAJAS 2011

---

## ALTAS Y BAJAS 2011 (ART. 14 LEY 18.719)

N°	INCISO **	Vínculo	Inf.Vínculos dic. 2011	Inf.Vínculos dic. 2010	SALDO 1 Inf.Vínculos 2011 - 2010	ALTAS POR MECANISMO DE SELECCIÓN Y TRANSFORMACIONES										BAJAS Y TRANSFORMACIONES				SALDO 2 (Total A - Total B)	Renovaciones	
						Designación directa	Sorteo	Concurso méritos y antecedentes	Concurso oposición y méritos	Sorteo y concurso	Transformació n de vínculo	Otros	ALTAS Y TRANSF.	Por Retiro Incentivado	Transformación de vínculo	Por todo otro movio	BAJAS Y TRANSF.					
01	Poder Legislativo	Funcionarios No Funcionarios	1.224 1	1.243 24	-19 -23	0 0	0 0	0 0	0 0	5 0	0 0	0 0	0 0	0 0	0 0	0 0	13 0	0 0	11 24	24 24	-19 -23	0 0
02	Presidencia de la República	Funcionarios No Funcionarios	1.028 638	1.059 796	-31 -158	9 22	0 0	8 60	1 0	0 0	29 478	1 0	48 560	0 0	0 0	0 0	0 0	31 474	49 244	79 718	31 -158	0 9
03	Ministerio de Defensa Nacional	Funcionarios No Funcionarios	28.369 365	30.421 189	-2.052 176	244 0	3 0	81 0	113 0	217 0	76 53	1.057 178	1.791 231	0 0	0 0	0 0	0 0	81 51	3.276 8	3.357 59	3.566 172	0 0
04	Ministerio del Interior	Funcionarios No Funcionarios	29.739 652	28.389 1.028	1.410 -376	15 3	0 0	19 50	2.377 0	0 0	349 0	0 0	2.760 50	0 0	0 0	0 0	0 0	1 348	1.349 78	1.350 426	1.410 -376	0 0
05	Min. de Economía y Finanzas	Funcionarios No Funcionarios	4.378 782	4.496 656	-118 126	3 3	0 0	496 49	97 181	0 11	182 308	1 35	284 587	0 0	0 0	0 0	0 0	205 285	178 186	383 471	-99 116	21 21
06	Min. de Relaciones Exteriores	Funcionarios No Funcionarios	562 17	553 34	9 -17	2 13	0 0	0 0	24 0	0 0	0 0	0 0	26 13	0 0	0 0	0 0	0 0	0 0	17 30	17 30	9 -17	0 0
07	Min. de Ganadería, Agríc. y Pesca	Funcionarios No Funcionarios	2.055 157	2.153 31	-98 126	0 6	0 0	0 1	0 43	0 0	216 46	0 60	0 156	0 0	0 0	0 0	0 0	216 46	98 5	314 51	-98 105	0 0
08	Min. de Industria, Energía y Minería	Funcionarios No Funcionarios	303 105	312 108	-9 -3	4 7	0 0	0 2	0 4	0 0	0 87	0 0	6 100	2 0	0 0	0 0	0 0	0 86	15 17	15 103	-9 -3	0 9
09	Min. de Turismo y Deporte	Funcionarios No Funcionarios	1.172 71	1.241 75	-69 -4	1 10	0 0	241 6	0 3	0 0	0 17	0 0	185 36	2 0	0 0	0 0	0 0	0 0	254 23	254 40	-69 -4	0 0
10	Min. de Transporte y Obras Públicas	Funcionarios No Funcionarios	3.081 466	3.501 197	-420 269	3 14	0 0	0 110	0 0	0 0	237 347	0 0	240 471	0 0	0 0	0 0	0 0	481 98	179 104	660 202	420 269	0 0
11	Min. de Educación y Cultura	Funcionarios No Funcionarios	2.569 1.227	2.651 1.240	-82 -13	21 327	0 0	0 24	19 14	0 0	56 624	0 0	96 989	0 0	0 0	0 0	0 0	56 598	122 404	178 1.002	82 -13	6 413
12	Min. de Salud Pública	Funcionarios No Funcionarios	851 30	893 43	-42 -13	12 0	0 0	15 0	0 0	0 0	0 0	0 0	27 0	0 0	0 0	0 0	0 0	0 0	31 36	31 36	4 -36	0 0
13	Min. de Trabajo y Seguridad Social	Funcionarios No Funcionarios	924 131	954 142	-30 -11	1 8	0 0	0 0	0 13	0 0	39 108	0 0	40 129	0 0	0 0	0 0	0 0	39 108	66 33	105 141	-65 -12	0 13
14	Min. de Vivienda, Ord. Terr. y M. A.	Funcionarios No Funcionarios	447 83	432 55	15 28	27 65	0 0	0 3	0 0	0 0	0 13	0 0	27 81	0 0	0 0	0 0	0 0	6 7	6 46	12 53	15 28	0 0
15	Min. de Desarrollo Social	Funcionarios No Funcionarios	317 487	322 552	-5 -65	0 4	0 0	0 11	0 0	0 0	14 20	0 0	14 35	0 0	0 0	0 0	0 0	14 20	5 67	19 87	-5 -52	0 0
16	Poder Judicial	Funcionarios No Funcionarios	4.639 0	4.578 0	61 0	35 0	0 0	0 0	142 0	0 0	221 0	0 0	398 0	0 0	0 0	0 0	0 0	0 0	116 0	337 0	61 0	0 0
17	Tribunal de Cuentas	Funcionarios No Funcionarios	370 2	365 4	5 -20	0 10	0 0	0 0	16 32	0 0	78 0	0 0	94 2	0 0	0 0	0 0	0 0	0 0	11 4	89 4	5 -20	0 0
18	Corte Electoral	Funcionarios No Funcionarios	899 3	919 3	-20 0	10 0	0 0	0 0	0 0	0 0	0 0	1 0	43 0	0 0	0 0	0 0	0 0	0 0	63 0	63 0	-20 0	0 0
19	Tribunal de lo Contencioso Adm.	Funcionarios No Funcionarios	73 13	74 10	-1 3	0 3	0 0	0 0	0 0	0 0	0 0	0 0	0 0	0 0	0 0	0 0	0 0	0 0	1 0	1 0	-1 3	0 0

## ALTAS Y BAJAS 2011 (ART.14 LEY 18.719)

N°	INCISO **	Vínculo	Inf.Vínculos dic. 2011	Inf.Vínculos dic. 2010	SALDO 1 Inf.Vínculos 2011 - 2010	ALTAS POR MECANISMO DE SELECCIÓN Y TRANSFORMACIONES												BAJAS Y TRANSFORMACIONES				SALDO 2 (Total A - Total B)	Renovaciones	
						Designación directa	Sorteo	Concurso méritos y antecedentes	Concurso oposición y méritos	Sorteo y concurso	Transformación n de vínculo	Otros	ALTAS Y TRANSF.	Por Retiro Incentivado	Transformación de vínculo	Por todo otro motivo	BAJAS Y TRANSF.							
25	Adm. Nal. de Educación Pública	Funcionarios			0	0	0	0	0	0	0	0	0	0	0	0	0	0	0	0	0			
		No Funcionarios			0	0	0	0	0	0	0	0	0	0	0	0	0	0	0	0	0	0		
26	Universidad de la República	Funcionarios	16.256	16.601	345	0	0	0	0	0	0	0	0	0	0	0	0	0	0	0	0	0	0	
		No Funcionarios	655	676	-21	154	1.109	0	0	0	0	0	0	0	0	0	0	0	0	0	0	0	0	0
27	Inst. del Niño y Ad. del Uruguay	Funcionarios	4.455	4.386	59	0	0	0	0	0	0	0	0	0	0	0	0	0	0	0	0	0	0	0
		No Funcionarios	372	449	-77	53	0	0	0	0	0	0	0	0	0	0	0	0	0	0	0	0	0	0
28	Banco de Previsión Social	Funcionarios	3.876	3.938	62	0	0	2	12	0	0	0	0	0	0	0	0	0	0	0	0	0	0	0
		No Funcionarios	510	530	-20	0	0	259	0	0	0	0	0	0	0	0	0	0	0	0	0	0	0	0
29	Adm. Servicios de Salud del Estado	Funcionarios	19.386	17.717	1.669	0	0	1.347	0	0	0	0	0	0	0	0	0	0	0	0	0	0	0	0
		No Funcionarios	262	490	-228	0	0	0	262	0	0	0	0	0	0	0	0	0	0	0	0	0	0	0
50	Banco Central del Uruguay	Funcionarios	580	594	-14	0	0	0	0	0	0	0	0	0	0	0	0	0	0	0	0	0	0	0
		No Funcionarios	26	25	1	2	0	20	0	0	0	0	0	0	0	0	0	0	0	0	0	0	0	0
51	Bco. de la Rep. Oriental del Uruguay	Funcionarios	4.036	3.961	75	0	0	0	6	116	0	0	0	0	0	0	0	0	0	0	0	0	0	0
		No Funcionarios	183	318	-135	5	0	0	6	0	0	0	0	0	0	0	0	0	0	0	0	0	0	0
52	Banco Hipotecario del Uruguay	Funcionarios	351	337	14	1	0	0	6	18	0	0	0	0	0	0	0	0	0	0	0	0	0	0
		No Funcionarios	63	52	11	1	0	0	3	0	0	0	0	0	0	0	0	0	0	0	0	0	0	0
53	Banco de Seguros del Estado	Funcionarios	1.710	1.679	31	0	0	7	27	0	0	0	0	0	0	0	0	0	0	0	0	0	0	0
		No Funcionarios	297	286	11	0	0	10	0	0	0	0	0	0	0	0	0	0	0	0	0	0	0	0
60	Adm. Nal. de Comb. Alc. y Portland	Funcionarios	2.408	2.338	70	0	0	0	0	0	0	0	0	0	0	0	0	0	0	0	0	0	0	0
		No Funcionarios	21	15	6	5	0	0	4	0	0	0	0	0	0	0	0	0	0	0	0	0	0	0
61	Adm. Nal. de Usinas y Tr. Eléctricas	Funcionarios	6.352	6.092	240	0	0	0	0	0	0	0	0	0	0	0	0	0	0	0	0	0	0	0
		No Funcionarios	86	58	28	2	0	0	46	0	0	0	0	0	0	0	0	0	0	0	0	0	0	0
62	Adm. de Ferrocarriles del Estado	Funcionarios	1.018	1.049	-31	0	0	0	0	0	0	0	0	0	0	0	0	0	0	0	0	0	0	0
		No Funcionarios	27	40	-13	9	0	0	0	0	0	0	0	0	0	0	0	0	0	0	0	0	0	0
63	Pr. Líneas Uruguayas de Nav. Aérea	Funcionarios	105	108	-3	0	0	19	0	0	0	0	0	0	0	0	0	0	0	0	0	0	0	0
		No Funcionarios	22	20	2	3	0	2	0	0	0	0	0	0	0	0	0	0	0	0	0	0	0	0
64	Administración Nacional de Puertos	Funcionarios	1.019	956	63	0	0	0	39	43	36	0	0	0	0	0	0	0	0	0	0	0	0	0
		No Funcionarios	130	131	-1	4	0	0	11	0	0	0	0	0	0	0	0	0	0	0	0	0	0	0
65	Adm. Nal. de Telecomunicaciones	Funcionarios	5.369	4.325	1.044	0	0	0	0	0	0	0	0	0	0	0	0	0	0	0	0	0	0	0
		No Funcionarios	606	1.709	-1.103	4	0	0	103	0	0	0	0	0	0	0	0	0	0	0	0	0	0	0
66	Adm. de las Obras Sanit. del Estado	Funcionarios	4.276	4.377	-101	7	742	0	0	0	0	0	0	0	0	0	0	0	0	0	0	0	0	0
		No Funcionarios	359	228	131	0	0	0	184	0	0	0	0	0	0	0	0	0	0	0	0	0	0	0
67	Adm. Nacional de Correos	Funcionarios	1.849	1.837	12	1	94	15	0	0	0	0	0	0	0	0	0	0	0	0	0	0	0	0
		No Funcionarios	0	1	-1	0	0	0	4	0	0	0	0	0	0	0	0	0	0	0	0	0	0	0
68	Agencia Nacional de Vivienda	Funcionarios	567	578	-11	1	0	0	4	0	0	0	0	0	0	0	0	0	0	0	0	0	0	0
		No Funcionarios	81	89	-8	0	0	0	0	0	0	0	0	0	0	0	0	0	0	0	0	0	0	0
70	Instituto Nacional de Colonización	Funcionarios	207	205	2	0	0	0	18	0	0	0	0	0	0	0	0	0	0	0	0	0	0	0
		No Funcionarios	24	35	-11	0	0	2	0	0	0	0	0	0	0	0	0	0	0	0	0	0	0	0

## ALTAS Y BAJAS 2011 (ART.14 LEY 18.719)

Nº	INCISO **	Vínculo	Inf.Vínculos dic. 2011	Inf.Vínculos dic. 2010	SALDO 1 Inf.Vínculos 2011 - 2010	ALTAS POR MECANISMO DE SELECCIÓN Y TRANSFORMACIONES										BAJAS Y TRANSFORMACIONES				SALDO 2 (Total A - Total B)	Renovaciones
						Designación directa	Sorteo	Concurso méritos y antecedentes	Concurso oposición y méritos	Sorteo y concurso	Transformación de vínculo	Otros	ALTAS Y TRANSF.	Por Retiro Incentivado	Transformación de vínculo	Por todo otro motivo	BAJAS Y TRANSF.				
80	Intendencia de Artigas	Funcionarios No Funcionarios	1.638 11	1.634 9	4 2	128 2	33 0	38 1	8 0	0 0	0 0	3 0	1 0	211 3	106 0	3 0	98 1	207 1	4 2	0 0	
80	Junta Departamental de Artigas	Funcionarios No Funcionarios	57 0	58 0	1 0	0 0	0 0	0 0	0 0	0 0	0 0	0 0	0 0	0 0	0 0	0 0	0 0	0 0	0 0	0 0	
81	Intendencia de Canelones	Funcionarios No Funcionarios	4.333 56	4.393 90	60 -34	35 21	0 0	168 0	0 0	78 0	0 0	0 0	0 0	281 21	0 0	0 0	341 55	341 55	60 -34	0 0	
81	Junta Departamental de Canelones	Funcionarios No Funcionarios	131 0	127 0	4 -34	0 0	0 0	0 0	0 0	0 0	1 0	0 0	0 0	1 0	0 0	0 0	0 0	1 0	0 0	0 0	
82	Intendencia de Cerro Largo	Funcionarios No Funcionarios	1.358 0	1.345 0	13 0	232 0	0 0	0 0	0 0	0 0	0 0	0 0	0 0	232 0	71 0	0 0	148 0	219 0	13 0	0 0	
82	Junta Departamental de Cerro Largo	Funcionarios No Funcionarios	50 0	51 0	-1 0	0 0	0 0	0 0	0 0	0 0	0 0	0 0	0 0	0 0	0 0	0 0	1 0	1 0	-1 0	0 0	
83	Intendencia de Colonia	Funcionarios No Funcionarios	1.417 145	1.405 117	12 28	17 2	57 0	12 105	0 0	0 0	21 0	0 0	0 0	107 122	0 0	21 0	72 94	93 94	14 28	0 10	
83	Junta Departamental de Colonia	Funcionarios No Funcionarios	48 0	48 0	0 0	0 0	0 0	0 0	0 0	1 0	0 0	0 0	0 0	1 0	0 0	0 0	0 0	1 0	0 0	0 0	
84	Intendencia de Durazno	Funcionarios No Funcionarios	1.404 25	1.331 19	73 6	223 6	0 0	0 0	0 0	0 0	0 0	0 0	223 6	0 0	0 0	0 0	120 0	150 0	73 6	0 0	
84	Junta Departamental de Durazno	Funcionarios No Funcionarios	85 0	80 0	5 0	6 0	0 0	0 0	0 0	0 0	0 0	0 0	0 0	6 0	0 0	0 0	3 0	3 0	5 0	0 0	
85	Intendencia de Flores	Funcionarios No Funcionarios	581 42	576 44	5 -2	0 0	36 0	0 0	0 0	6 0	0 0	0 0	0 0	42 0	12 0	0 0	25 2	37 2	5 -2	0 0	
85	Junta Departamental de Flores	Funcionarios No Funcionarios	47 0	47 0	0 0	0 0	0 0	0 0	0 0	0 0	0 0	0 0	0 0	0 0	0 0	0 0	0 0	0 0	0 0	0 0	
86	Intendencia de Florida	Funcionarios No Funcionarios	1.027 39	997 22	30 17	11 2	37 0	7 16	3 0	0 0	27 0	0 0	0 0	88 18	0 0	27 0	31 1	58 1	30 17	89 12	
86	Junta Departamental de Florida	Funcionarios No Funcionarios	59 0	60 0	-1 0	1 0	0 0	0 0	0 0	0 0	0 0	0 0	1 0	1 0	1 0	0 0	1 0	2 0	-1 0	0 0	
87	Intendencia de Lavalleja	Funcionarios No Funcionarios	1.420 1	1.540 0	-120 1	391 1	0 0	0 0	0 0	0 0	0 0	0 0	391 1	46 0	0 0	368 0	414 0	414 0	-23 0	0 0	
87	Junta Departamental de Lavalleja	Funcionarios No Funcionarios	40 0	42 0	-2 0	0 0	0 0	0 0	0 0	0 0	0 0	0 0	0 0	0 0	2 0	0 0	0 0	2 0	-2 0	0 0	
88	Intendencia de Maldonado	Funcionarios No Funcionarios	3.093 80	3.080 125	13 -45	9 0	0 0	368 0	59 0	0 49	34 0	0 0	472 49	2 0	31 3	426 91	459 94	13 -45	62 44	0 0	
88	Junta Departamental de Maldonado	Funcionarios No Funcionarios	104 2	101 3	3 -1	0 0	0 0	0 0	0 0	0 0	3 0	0 0	6 0	0 0	0 0	0 0	0 1	3 1	0 -1	0 0	
89	Intendencia de Paysandú	Funcionarios No Funcionarios	1.745 181	1.744 156	41 25	89 56	0 0	0 0	0 0	0 0	0 0	0 0	128 97	0 0	0 0	87 72	87 72	41 25	0 163	0 0	
89	Junta Departamental de Paysandú	Funcionarios No Funcionarios	52 3	51 3	1 -34	1 0	0 0	0 0	0 0	0 0	0 0	0 0	1 0	0 0	0 0	0 0	0 0	0 0	0 0	0 0	
90	Intendencia de Río Negro	Funcionarios No Funcionarios	1.511 17	1.564 20	-53 -3	205 2	0 0	0 0	0 0	0 0	0 0	0 0	205 2	60 0	0 0	200 5	260 5	-55 -3	820 0	0 0	
90	Junta Departamental de Río Negro	Funcionarios No Funcionarios	47 0	47 0	0 0	0 0	0 0	0 0	0 0	0 0	0 0	0 0	0 0	0 0	0 0	0 0	0 0	0 0	0 0	0 0	
91	Intendencia de Rivera	Funcionarios No Funcionarios	995 45	1.089 35	-94 10	30 0	25 0	0 0	0 0	0 0	0 0	0 0	55 7	124 0	0 0	23 0	147 0	-92 7	0 0	0 0	
91	Junta Departamental de Rivera	Funcionarios No Funcionarios	61 0	56 0	5 0	0 0	0 0	0 0	0 0	0 0	0 0	0 0	0 0	0 0	0 0	0 0	0 0	0 0	0 0	0 0	
92	Intendencia de Rocha	Funcionarios No Funcionarios	1.854 5	1.781 5	73 0	21 0	0 0	0 0	0 0	63 0	0 0	0 0	84 0	0 0	0 0	11 0	11 0	73 0	0 0	0 0	

## ALTAS Y BAJAS 2011 (ART. 14 LEY 18.719)

N°	INCISO **	Vínculo	Inf.Vínculos dic. 2011	Inf.Vínculos dic. 2010	SALDO 1 Inf.Vínculos 2011 - 2010	ALTAS POR MECANISMO DE SELECCIÓN Y TRANSFORMACIONES							BAJAS Y TRANSFORMACIONES					SALDO 2 (Total A - Total B)	Renovaciones
						Designación directa	Sorteo	Concurso méritos y antecedentes	Concurso oposición y méritos	Sorteo y concurso	Transformación de vínculo	Otros	ALTAS Y TRANSF.	Por Retiro Incentivado	Transformación de vínculo	Por todo otro motivo	BAJAS Y TRANSF.		
92	Junta Departamental de Rocha	Funcionarios	44	44	0	0	0	0	0	0	0	0	0	0	0	0	0	0	
		No Funcionarios	0	0	0	0	0	0	0	0	0	0	0	0	0	0	0	0	
93	Intendencia de Salto	Funcionarios	1.009	1.791	118	356	0	0	50	0	0	0	416	100	0	198	298	118	
		No Funcionarios	0	10	-10	0	0	0	0	0	0	0	0	0	0	10	10	-10	
93	Junta Departamental de Salto	Funcionarios	82	85	3	1	0	0	0	0	0	0	1	4	0	0	4	3	
		No Funcionarios	0	0	0	0	0	0	0	0	0	0	0	0	0	0	0	0	
94	Intendencia de San José	Funcionarios	754	754	0	1	0	66	0	43	1	0	111	0	0	114	114	3	
		No Funcionarios	36	44	-8	0	18	0	0	0	0	0	18	0	9	9	9	0	
94	Junta Departamental de San José	Funcionarios	46	43	3	3	0	0	0	0	1	0	4	0	0	1	1	3	
		No Funcionarios	0	0	0	0	0	0	0	0	0	0	0	0	0	0	0	0	
95	Intendencia de Soriano	Funcionarios	1.695	1.613	82	697	0	0	0	0	12	0	709	17	11	599	627	82	
		No Funcionarios	0	0	0	0	0	0	0	0	0	0	0	0	0	0	0	0	
95	Junta Departamental de Soriano	Funcionarios	45	45	0	1	0	0	0	0	0	0	1	0	0	1	1	0	
		No Funcionarios	0	0	0	0	0	0	0	0	0	0	0	0	0	0	0	0	
96	Intendencia de Tacuarembó	Funcionarios	1.483	1.498	-15	104	0	0	0	0	62	0	166	32	62	87	181	-15	
		No Funcionarios	44	27	17	21	0	0	0	0	0	0	21	0	0	4	4	17	
96	Junta Departamental de Tacuarembó	Funcionarios	59	56	7	0	0	0	0	0	0	0	0	0	0	7	7	0	
		No Funcionarios	1	2	-1	0	0	0	0	0	0	0	0	0	0	1	1	-1	
97	Intendencia de Treinta y Tres	Funcionarios	1.134	1.077	57	0	111	0	0	8	0	0	119	0	0	63	62	57	
		No Funcionarios	51	35	16	0	0	0	18	0	0	0	18	0	2	2	2	16	
97	Junta Departamental de Treinta y Tres	Funcionarios	53	53	0	0	0	0	0	0	0	0	0	0	0	0	0	0	
		No Funcionarios	0	0	0	0	0	0	0	0	0	0	0	0	0	0	0	0	
98	Intendencia de Montevideo	Funcionarios	8.153	8.386	-233	50	0	0	0	505	907	0	1.462	500	907	288	1.695	-233	
		No Funcionarios	778	798	-20	0	0	778	0	0	0	0	778	0	0	953	953	-175	
98	Junta Departamental de Montevideo	Funcionarios	218	227	-9	0	0	0	0	1	0	0	1	7	0	3	10	-9	
		No Funcionarios	16	17	-1	0	0	2	0	0	0	0	2	0	0	3	3	-1	
900	Congreso de Intendentes	Funcionarios	16	12	4	4	0	0	0	0	0	0	4	0	0	0	0	4	
		No Funcionarios	0	0	0	0	0	0	0	0	0	0	0	0	0	0	0	0	
<b>TOTAL FUNCIONARIOS</b>			195.708	194.545	1.163	4.011	1.169	2.512	4.777	1.103	5.764	1.674	21.010	1.358	4.191	12.892	18.441	2.569	
<b>TOTAL NO FUNCIONARIOS</b>			10.532	11.920	-1.388	683	18	1.516	892	60	2.101	597	5.867	0	3.641	3.882	7.523	-1.656	
<b>TOTAL</b>			<b>206.240</b>	<b>206.465</b>	<b>-225</b>	<b>4.694</b>	<b>1.187</b>	<b>4.028</b>	<b>5.669</b>	<b>1.163</b>	<b>7.865</b>	<b>2.271</b>	<b>26.877</b>	<b>1.358</b>	<b>7.832</b>	<b>16.774</b>	<b>25.964</b>	<b>913</b>	

Nota: Los retiros incentivados se consideran como baja cuando finaliza el período de incentivo, excepto en Administración Central, donde la baja se informa cuando el funcionario se acoge al retiro incentivado. En el 2011 no hubo normativa habilitante para acogerse a retiros incentivados en Administración Central.







---

# CUADROS DE EVOLUCIÓN 1995 – 2011

---

## EVOLUCIÓN DEL TOTAL DE VÍNCULOS DE FUNCIONARIOS PÚBLICOS POR INCISO (12/95 - 12/11)

N°	INCISO	31/12/1995	31/12/1996	31/12/1997	31/12/1998	30/11/1999	31/12/2000	31/12/2001	31/12/2002	31/12/2003	31/12/2004	31/12/2005	31/12/2006	31/12/2007	31/12/2008	31/12/2009	31/12/2010	31/12/2011
01	Poder Legislativo	1.782	1.546	1.540	1.539	1.530	1.536	1.532	1.526	1.515	1.506	1.483	1.469	1.360	1.307	1.264	1.239	1.224
02	Presidencia de la República	1.140	1.036	927	877	860	862	972	849	853	848	820	922	875	863	1.043	1.057	1.028
03	Ministerio de Defensa Nacional	32.590	33.300	33.159	32.330	31.968	31.951	31.826	31.946	31.933	31.833	31.723	31.334	31.512	30.517	31.328	29.710	28.369
04	Ministerio del Interior	24.927	25.013	25.054	25.144	25.297	25.331	25.869	26.777	27.037	26.782	26.683	26.850	27.456	28.071	28.090	28.389	29.799
05	Ministerio de Economía y Finanzas	6.825	6.245	5.463	5.200	5.075	5.004	4.951	4.874	4.923	4.767	4.662	4.631	4.468	4.312	4.691	4.493	4.378
06	Ministerio de Relaciones Exteriores	618	596	571	570	566	560	558	563	557	546	541	556	546	544	586	553	562
07	Ministerio de Ganadería, Agricultura y Pesca	3.227	3.029	2.908	2.677	2.548	2.534	2.493	2.462	2.419	2.361	2.313	2.319	2.157	2.103	2.229	2.153	2.055
08	Ministerio de Industria, Energía y Minería	532	505	441	408	400	393	394	390	391	381	372	380	347	327	316	312	303
09	Ministerio de Turismo y Deporte	203	198	194	172	184	175	183	176	166	159	1.152	1.123	1.348	1.494	1.459	1.241	1.172
10	Ministerio de Transporte y Obras Públicas	7.406	6.490	5.437	4.887	4.683	4.524	4.428	4.297	4.712	4.572	4.444	3.722	3.593	3.695	3.607	3.497	3.081
11	Ministerio de Educación y Cultura	6.555	4.215	4.161	4.055	3.674	2.647	2.650	2.650	2.633	2.598	2.522	2.849	2.770	2.224	2.723	2.652	2.569
12	Ministerio de Salud Pública	16.352	16.065	16.184	14.942	14.909	15.060	15.088	14.134	13.363	13.384	12.832	14.502	14.502	596	599	893	851
13	Ministerio de Trabajo y Seguridad Social	1.260	906	806	806	816	811	816	806	814	827	811	953	944	985	954	954	924
14	Min. de Vivienda, Ord. Territorial y M. Ambiente	227	302	337	326	338	333	334	335	353	350	351	407	405	409	425	432	447
-	Ex Ministerio de Deporte y Juventud						920	1.020	1.072	1.282	1.423							
15	Ministerio de Desarrollo Social											9	82	133	162	313	322	317
16	Poder Judicial	3.777	3.789	3.932	3.981	4.013	4.039	4.143	4.251	4.230	4.362	4.384	4.714	4.912	4.474	4.485	4.542	4.639
17	Tribunal de Cuentas	377	362	367	369	365	363	355	350	338	337	332	370	374	364	351	365	370
18	Corte Electoral	1.112	1.235	1.195	1.164	1.143	1.059	1.033	1.006	972	999	969	940	907	968	980	919	899
19	Tribunal de lo Contencioso Administrativo	88	86	99	100	96	97	96	96	95	94	94	93	96	94	86	74	73
25	Administración Nal. de Educación Pública	52.304	52.304	52.304	54.089	49.060	47.028	46.575	49.020	49.020	49.020	53.465	53.465	57.646	57.183	56.341	65.090	68.370
26	Universidad de la República	11.334	11.490	11.600	11.752	11.571	11.528	11.920	11.994	12.032	11.974	12.002	12.415	12.803	13.319	16.123	16.601	16.256
27	Instituto del Niño y Adolescente del Uruguay	4.425	4.486	4.092	3.603	3.769	3.751	3.739	3.698	3.637	3.563	3.503	3.744	3.670	4.136	4.521	4.396	4.455
28	Banco de Previsión Social	5.253	4.604	4.359	4.465	4.432	4.376	4.341	4.260	3.804	3.704	3.950	3.890	3.845	3.855	4.001	3.938	3.876
29	Adm. Servicios de Salud del Estado													14.673	15.349	15.141	17.717	19.386
50	Banco Central del Uruguay	587	595	591	575	544	519	495	479	460	501	501	482	465	519	585	594	580
51	Banco de la República Oriental del Uruguay	5.534	5.265	4.932	4.752	4.722	4.588	4.412	4.181	3.848	3.614	3.590	3.478	3.706	3.785	3.867	3.961	4.036
52	Banco Hipotecario del Uruguay	1.418	1.355	1.396	1.560	1.503	1.438	1.384	1.327	1.001	991	979	958	941	482	346	337	351
53	Banco de Seguros del Estado	2.129	1.905	1.832	1.745	1.677	1.604	1.559	1.538	1.444	1.381	1.314	1.372	1.473	1.583	1.670	1.679	1.710
60	Adm. Nal. de Combustibles Alcohol y Portland	3.771	3.292	2.881	2.855	2.807	2.721	2.614	2.369	2.228	2.100	2.052	2.062	1.940	2.084	2.361	2.338	2.408
61	Adm. Nal. de Usinas y Transmisiones Eléctricas	9.619	8.741	7.169	7.119	7.064	6.515	6.259	5.908	5.758	5.565	5.482	6.265	6.168	6.053	6.161	6.092	6.332
62	Administración de Ferrocarriles del Estado	2.151	2.058	1.742	1.728	1.710	1.677	1.641	1.637	545	518	511	1.133	1.123	1.091	1.072	1.049	1.018
63	Primeras Líneas Uruguayas de Nav. Aérea	834	660	538	466	450	400	328	283	207	183	159	148	147	121	114	108	105
64	Administración Nacional de Puertos	1.814	1.534	1.443	1.328	1.291	1.252	1.085	965	891	857	817	809	760	984	795	956	1.019
65	Administración Nal. de Telecomunicaciones	6.379	5.966	5.838	5.868	5.638	5.856	5.723	5.487	5.163	4.996	4.686	4.558	4.478	4.667	4.517	4.325	5.369
66	Adm. de las Obras Sanitarias del Estado	5.783	5.780	5.181	4.906	4.825	4.655	4.613	4.623	4.308	4.134	3.975	4.265	4.161	4.082	4.286	4.377	4.276
67	Adm. Nacional de Correos		1.976	1.754	1.788	1.755	1.794	1.772	1.690	1.599	1.523	1.496	1.739	1.729	1.805	1.823	1.837	1.849
68	Agencia Nacional de Vivienda												9	439	587	578	578	567
70	Instituto Nacional de Colonización	266	253	225	207	209	200	199	195	181	171	167	173	185	173	179	184	207

## EVOLUCIÓN DEL TOTAL DE VÍNCULOS DE FUNCIONARIOS PÚBLICOS POR INCISO (12/95 - 12/11)

N°	INCISO	31/12/1995	31/12/1996	31/12/1997	31/12/1998	30/11/1999	31/12/2000	31/12/2001	31/12/2002	31/12/2003	31/12/2004	31/12/2005	31/12/2006	31/12/2007	31/12/2008	31/12/2009	31/12/2010	31/12/2011
80	Gobierno Departamental de Artigas	1.647	1.612	1.730	1.527	1.525	1.434	1.400	1.341	1.332	1.338	1.330	1.353	1.404	1.440	1.487	1.692	1.695
81	Gobierno Departamental de Canelones	3.838	4.062	4.040	4.272	4.606	4.778	4.907	4.355	4.572	4.714	4.332	4.604	4.640	4.745	4.609	4.520	4.464
82	Gobierno Departamental de Cerro Largo	1.143	1.212	1.206	1.506	1.748	1.302	1.282	1.255	1.279	1.275	1.302	1.336	1.272	1.325	1.314	1.396	1.408
83	Gobierno Departamental de Colonia	1.429	1.454	1.424	1.466	1.455	1.475	1.463	1.397	1.316	1.347	1.533	1.582	1.509	1.512	1.479	1.453	1.465
84	Gobierno Departamental de Durazno	1.444	1.175	1.369	1.365	1.387	1.431	1.284	1.287	1.285	1.300	1.292	1.257	1.313	1.353	1.471	1.411	1.489
85	Gobierno Departamental de Flores	544	451	600	602	614	593	603	608	638	659	608	715	643	629	629	623	628
86	Gobierno Departamental de Florida	1.382	1.347	1.342	1.208	1.199	1.187	1.212	1.183	1.191	1.264	1.294	1.199	1.193	1.149	1.039	1.057	1.086
87	Gobierno Departamental de Lavalleja	966	977	1.234	1.194	1.263	1.304	1.304	1.216	1.253	1.276	1.336	1.336	1.307	1.307	1.497	1.582	1.460
88	Gobierno Departamental de Maldonado	2.717	2.665	2.814	3.048	3.101	3.237	3.109	2.952	2.971	3.039	2.997	3.249	3.250	2.910	3.193	3.181	3.197
89	Gobierno Departamental de Paysandú	1.206	1.196	1.186	1.180	1.192	1.191	1.184	1.148	1.115	1.597	1.643	1.428	1.607	1.964	1.766	1.755	1.797
90	Gobierno Departamental de Río Negro	1.141	1.096	1.137	1.209	1.184	1.269	1.206	1.067	1.061	1.150	1.139	1.399	1.451	1.563	1.578	1.611	1.558
91	Gobierno Departamental de Rivera	1.552	1.343	1.347	1.319	1.280	1.254	1.181	1.147	1.054	1.049	1.044	1.040	1.040	1.036	1.036	1.145	1.056
92	Gobierno Departamental de Rocha	1.696	1.952	1.914	1.886	1.929	2.119	2.196	2.093	1.929	1.884	1.694	1.574	1.636	1.708	1.708	1.826	1.898
93	Gobierno Departamental de Salto	1.569	1.556	1.583	1.611	1.578	1.579	1.595	1.498	1.468	1.505	1.494	1.677	1.829	1.838	1.804	1.876	1.991
94	Gobierno Departamental de San José	836	810	862	868	895	895	839	779	764	750	749	750	722	757	764	796	800
95	Gobierno Departamental de Soriano	1.299	1.190	1.182	1.185	1.172	1.142	1.133	1.086	1.054	1.063	1.116	1.222	1.352	1.479	1.597	1.658	1.740
96	Gobierno Departamental de Tacuarembó	1.803	1.892	1.908	1.894	1.830	1.836	1.820	1.662	1.637	1.645	1.629	1.581	1.523	1.588	1.572	1.564	1.542
97	Gobierno Departamental de Treinta y Tres	1.182	1.200	1.028	1.128	1.302	1.071	1.055	1.047	996	991	1.059	1.079	1.000	1.100	1.129	1.130	1.187
98	Gobierno Departamental de Montevideo	11.129	10.243	10.234	10.078	9.699	9.710	9.123	8.930	8.791	8.684	8.533	8.536	8.269	8.299	8.466	8.612	8.371
	Congreso de Intendentes																	16
	<b>TOTAL</b>	<b>261.122</b>	<b>254.615</b>	<b>248.792</b>	<b>246.899</b>	<b>240.451</b>	<b>236.908</b>	<b>235.296</b>	<b>234.265</b>	<b>230.418</b>	<b>229.454</b>	<b>231.270</b>	<b>236.089</b>	<b>241.681</b>	<b>242.920</b>	<b>248.157</b>	<b>258.942</b>	<b>264.078</b>

Nota: Ver eventos que repercuten en las series.

## EVOLUCIÓN DEL TOTAL DE VÍNCULOS DE NO FUNCIONARIOS PÚBLICOS POR INCISO (12/195 - 12/11)

N°	INCISO	31/12/1995	31/12/1996	31/12/1997	31/12/1998	30/11/1999	31/12/2000	31/12/2001	31/12/2002	31/12/2003	31/12/2004	31/12/2005	31/12/2006	31/12/2007	31/12/2008	31/12/2009	31/12/2010	31/12/2011	
01	Poder Legislativo	0	0	0	1	0	1	2	0	1	0	0	16	3	22	20	24	1	
02	Presidencia de la República	171	258	286	341	300	216	189	251	386	414	443	706	592	743	669	796	638	
03	Ministerio de Defensa Nacional	0	0	0	0	0	1	3	0	157	122	131	226	263	284	404	187	365	
04	Ministerio del Interior	394	468	641	609	834	1.135	890	450	426	469	422	427	435	499	629	1.028	652	
05	Ministerio de Economía y Finanzas	200	170	173	223	221	274	275	366	141	231	245	309	451	664	422	613	782	
06	Ministerio de Relaciones Exteriores	4	91	23	55	52	51	36	35	26	30	23	12	3	43	28	34	17	
07	Ministerio de Ganadería, Agricultura y Pesca	41	0	0	0	0	0	0	0	0	216	108	14	35	30	165	31	157	
08	Ministerio de Industria, Energía y Minería	48	46	72	88	89	87	69	31	39	40	38	32	55	89	105	108	105	
09	Ministerio de Turismo y Deporte	56	71	54	62	78	98	59	67	65	32	869	36	38	62	60	75	71	
10	Ministerio de Transporte y Obras Públicas	8	119	92	91	93	87	90	86	83	66	66	108	122	193	214	197	466	
11	Ministerio de Educación y Cultura	1.544	911	1.211	1.410	1.182	843	875	846	784	791	750	582	757	535	823	1.237	1.227	
12	Ministerio de Salud Pública	481	1.222	1.085	1.078	1.091	1.209	1.198	2.338	2.939	3.657	4.504	2.873	48	45	6	43	30	
13	Ministerio de Trabajo y Seguridad Social	76	141	83	140	105	177	164	210	185	173	183	58	82	116	138	142	131	
14	Min. de Vivienda, Ord. Territorial y M. Ambiente	124	65	39	53	71	65	64	71	61	84	76	23	43	59	31	55	83	
-	Ex Ministerio de Deporte y Juventud						454	351	357	224	174								
15	Ministerio de Desarrollo Social											0	243	204	313	592	552	487	
16	Poder Judicial	0	7	0	0	0	0	0	1	0	4	0	4	4	0	0	0	0	
17	Tribunal de Cuentas	0	0	0	3	1	15	30	26	26	36	38	0	0	1	4	4	2	
18	Corte Electoral	165	0	0	3	3	3	3	3	3	3	3	3	3	3	3	3	3	
19	Tribunal de lo Contencioso Administrativo	0	0	0	0	0	2	0	0	0	0	1	1	0	0	0	10	13	
25	Administración Nal. de Educación Pública	347	382	382	599	702	182	449	467	467	467	246	246	2.796	2.982	3.920	3.241	3.018	
26	Universidad de la República	333	308	34	53	11	0	0	0	0	249	207	284	0	0	575	676	655	
27	Instituto del Niño y Adolescente del Uruguay	600	71	497	636	492	559	475	469	409	450	490	42	44	25	28	449	372	
28	Banco de Previsión Social	603	528	462	325	385	373	378	364	357	360	329	332	527	480	537	530	510	
29	Adm. Servicios de Salud del Estado													2.439	2.006	3.145	490	262	
50	Banco Central del Uruguay	8	8	3	4	11	17	17	8	18	36	69	96	105	61	53	25	26	
51	Banco de la República Oriental del Uruguay	169	156	179	177	187	155	203	0	252	247	237	348	389	487	451	318	183	
52	Banco Hipotecario del Uruguay	317	343	257	44	40	39	12	9	1	0	0	3	0	3	23	56	63	
53	Banco de Seguros del Estado	426	465	463	356	370	363	353	363	346	351	299	217	243	232	200	286	297	
60	Adm. Nal. de Combustibles Alcohol y Portland	49	48	121	21	67	95	64	62	57	57	87	222	293	128	54	15	21	
61	Adm. Nal. de Usinas y Trasmisiones Eléctricas	1.082	1.046	1.031	973	976	948	945	925	911	901	845	23	5	55	69	58	86	
62	Administración de Ferrocarriles del Estado	0	0	0	0	0	0	0	0	0	0	33	93	55	57	71	40	27	
63	Primeras Líneas Uruguayas de Nav. Aérea	36	2	2	2	2	2	3	2	2	2	2	2	5	6	9	20	22	
64	Administración Nacional de Puertos	2	5	4	3	5	18	19	14	17	5	41	51	78	96	109	131	130	
65	Administración Nal. de Telecomunicaciones	646	727	794	879	951	1.091	1.071	1.047	1.018	982	1.091	910	984	1.048	1.456	1.709	606	
66	Adm. de las Obras Sanitarias del Estado	280	277	269	264	263	256	237	250	231	308	372	320	208	75	136	228	359	
67	Adm. Nacional de Correos		421	417	337	322	266	264	276	314	268	271	20	17	11	3	1	0	
68	Agencia Nacional de Vivienda																106	89	81
70	Instituto Nacional de Colonización	33	26	46	44	42	36	35	32	33	28	36	34	20	27	34	35	24	

## EVOLUCIÓN DEL TOTAL DE VÍNCULOS DE NO FUNCIONARIOS PÚBLICOS POR INCISO (12/95 - 12/11)

N°	INCISO	31/12/1995	31/12/1996	31/12/1997	31/12/1998	30/11/1999	31/12/2000	31/12/2001	31/12/2002	31/12/2003	31/12/2004	31/12/2005	31/12/2006	31/12/2007	31/12/2008	31/12/2009	31/12/2010	31/12/2011
80	Gobierno Departamental de Artigas	3	8	6	5	0	0	0	0	0	0	0	0	0	6	13	9	11
81	Gobierno Departamental de Canelones	18	36	4	7	16	15	15	12	12	6	4	0	219	141	121	90	56
82	Gobierno Departamental de Cerro Largo	3	0	0	0	0	0	0	0	0	0	0	0	0	0	1	0	0
83	Gobierno Departamental de Colonia	7	55	55	55	67	55	88	88	88	88	89	117	110	124	122	117	145
84	Gobierno Departamental de Durazno	16	44	16	15	11	11	20	20	30	31	29	0	34	33	53	19	25
85	Gobierno Departamental de Flores	10	15	17	16	19	18	18	19	18	18	19	29	45	45	45	44	42
86	Gobierno Departamental de Florida	34	0	52	28	37	32	34	46	29	29	25	8	14	5	1	22	39
87	Gobierno Departamental de Lavalleja	108	253	0	38	18	32	0	32	27	22	0	0	0	0	0	0	1
88	Gobierno Departamental de Maldonado	11	28	34	32	35	21	30	13	9	22	8	5	3	14	81	128	82
89	Gobierno Departamental de Paysandú	17	21	26	38	38	46	47	62	86	120	78	466	102	98	104	159	184
90	Gobierno Departamental de Río Negro	16	25	23	10	10	11	10	12	4	4	27	42	56	20	19	20	17
91	Gobierno Departamental de Rivera	3	0	0	0	0	1	1	1	4	0	1	0	0	0	0	35	45
92	Gobierno Departamental de Rocha	50	0	54	51	51	44	34	25	24	16	9	4	10	2	2	5	5
93	Gobierno Departamental de Salto	0	42	0	0	0	0	0	0	0	0	0	10	0	0	10	10	0
94	Gobierno Departamental de San José	12	0	9	6	5	5	2	15	18	14	34	36	47	44	38	44	36
95	Gobierno Departamental de Soriano	3	3	6	10	73	10	12	5	6	6	0	0	0	0	0	0	0
96	Gobierno Departamental de Tacuarembó	30	20	37	23	27	20	23	22	30	28	21	39	40	55	37	29	45
97	Gobierno Departamental de Treinta y Tres	76	69	83	106	124	54	48	55	54	54	31	32	115	121	45	35	51
98	Gobierno Departamental de Montevideo	240	204	328	0	0	0	0	0	0	560	548	543	761	818	816	815	794
	Congreso de Intendentes																	0
	<b>TOTAL</b>	<b>8.900</b>	<b>9.205</b>	<b>9.470</b>	<b>9.314</b>	<b>9.477</b>	<b>9.493</b>	<b>9.205</b>	<b>9.853</b>	<b>10.418</b>	<b>12.271</b>	<b>13.478</b>	<b>10.107</b>	<b>12.931</b>	<b>13.047</b>	<b>16.800</b>	<b>15.117</b>	<b>13.550</b>

Nota: Ver eventos que repercuten en las series.





---

# FORMULARIOS DE RELEVAMIENTO

---





**VINCULOS LABORALES CON EL ESTADO**  
INFORMACIÓN AL 31 DE DICIEMBRE DE 2011

INCISO Nº	DENOMINACIÓN
01	Poder Legislativo

SEXO	VINCULOS CON CALIDAD DE FUNCIONARIOS PÚBLICOS					VINCULOS SIN CALIDAD DE FUNCIONARIOS PÚBLICOS					TOTAL			
	Presupuestados	Contr. Permanentes	Zafrales y Eventuales	Otros	TOTAL	Becarios	Pasantes	Arr. de Obra	Arr. de Obra con Org. Internac.	Arr. de Servicio		Arr. de Servicio con Org. Internac.	C. a Término Ley 17.556	Otros
HOMBRES	679	1			680	1								1
MUJERES	543	1			544									0
<b>TOTAL</b>	<b>1.222</b>	<b>2</b>	<b>0</b>	<b>0</b>	<b>1.224</b>	<b>1</b>	<b>0</b>	<b>0</b>	<b>0</b>	<b>0</b>	<b>0</b>	<b>0</b>	<b>0</b>	<b>1</b>

DEPARTAMENTO (*)	VINCULOS CON CALIDAD DE FUNCIONARIOS PÚBLICOS					VINCULOS SIN CALIDAD DE FUNCIONARIOS PÚBLICOS					TOTAL			
	Presupuestados	Contr. Permanentes	Zafrales y Eventuales	Otros	TOTAL	Becarios	Pasantes	Arr. de Obra	Arr. de Obra con Org. Internac.	Arr. de Servicio		Arr. de Servicio con Org. Internac.	C. a Término Ley 17.556	Otros
ARTIGAS					0									0
CANELONES					0									0
CERRO LARGO					0									0
COLONIA					0									0
DURAZNO					0									0
FLORES					0									0
FLORIDA					0									0
LAVALLEJA					0									0
MALDONADO					0									0
PAYSANDU					0									0
RIO NEGRO					0									0
RIVERA					0									0
ROCHA					0									0
SALTO					0									0
SAN JOSÉ					0									0
SORIANO					0									0
TACUAREMBO					0									0
TREINTA Y TRES					0									0
MONTEVIDEO	1.222	2			1.224	1								1
<b>TOTAL</b>	<b>1.222</b>	<b>2</b>	<b>0</b>	<b>0</b>	<b>1.224</b>	<b>1</b>	<b>0</b>	<b>0</b>	<b>0</b>	<b>0</b>	<b>0</b>	<b>0</b>	<b>0</b>	<b>1</b>

(\*) Corresponde informar el Departamento donde se llevan a cabo las tareas propias del vínculo.



**VINCULOS LABORALES CON EL ESTADO**  
INFORMACIÓN AL 31 DE DICIEMBRE DE 2011

INCISO N°	DENOMINACIÓN
01	Poder Legislativo

ESCALAFÓN	VINCULOS CON CALIDAD DE FUNCIONARIOS PÚBLICOS				TOTAL
	Presupuestados	Contratados Permanentes	Zábalas y Eventuales	Otros	
A- PROFESIONAL	61	1			62
B- TÉCNICO PROFESIONAL	12				12
C- ADMINISTRATIVO	450				450
D- ESPECIALIZADO	116				116
E- OFICIOS	115				115
F- SERVICIOS AUXILIARES	159				159
G- DOCENTE DE UDELAR					0
H- DOCENTE DE A.N.E.P.					0
J- DOCENTE DE OTROS ORG.	5				5
K- MILITAR					0
L- POLICIAL					0
M- SERVICIOS EXTERIORES					0
N- JUDICATURA					0
P- POLÍTICO	130				130
Q- PARTICULAR CONFIANZA	13				13
R- RESIDUAL	71	1			72
S- PENITENCIARIO					0
Y- OTROS (*)	90				90
<b>TOTAL</b>	<b>1.222</b>	<b>2</b>	<b>0</b>	<b>0</b>	<b>1.224</b>

(\*) En caso de utilizar el escalafón Y aclare a continuación a qué corresponde:

Escalafón Y- otros corresponde a R- Computación 8, S- Sala y Barra 31 y T- Taquigrafía 51.

ALTAS Y BAJAS EN LOS ORGANISMOS DEL ESTADO  
INFORMACIÓN DEL 1° DE ENERO DE 2011 AL 31 DE DICIEMBRE DE 2011

INCISO N°	DENOMINACION
01	Poder Legislativo

	Col. 1	Col. 2	Col. 3	Col. 4	Col. 5	Col. 6	Col. 7	Col. 8	Col. 9	Col. 10	Col. 11	Col. 12	Col. 13	Col. 14	Col. 15	Col. 16	Col. 17
	Inf.Vinculos dic. 2011	Inf.Vinculos dic. 2010	SALDO 1 Inf.Vinculos 2010 - 2009	Designación directa (*)	ALTAS POR MECANISMO DE SELECCIÓN					BAJAS			TOTAL B	SALDO 2 (Total A - Total B)			
					Sorteo	Concurso méritos y antecedentes	Concurso oposición y méritos	Sorteo y concurso	Transformación de vínculo	Otros (**)	TOTAL A	Retiro Incentivado (***)				Transformación de vínculo	Por todo otro motivo
<b>VÍNCULOS CON CALIDAD DE FUNCIONARIO PÚBLICO</b>																	
Presupuestados	1. 222	1. 241	-19					5			5	13		11	24	-19	-
Contratados permanentes	2	2	0								0				0	0	-
Zafrales y Eventuales	0	0	0								0				0	0	
Otros	0	0	0								0				0	0	
<b>Sub Total</b>	<b>1. 224</b>	<b>1. 243</b>	<b>-19</b>	<b>0</b>	<b>0</b>	<b>0</b>	<b>0</b>	<b>5</b>	<b>0</b>	<b>0</b>	<b>5</b>	<b>13</b>	<b>0</b>	<b>11</b>	<b>24</b>	<b>-19</b>	<b>0</b>
<b>VÍNCULOS SIN CALIDAD DE FUNCIONARIO PÚBLICO</b>																	
Becarios	1	24	-23							1	1			24	24	-23	
Pasantes	0	0	0							0	0				0	0	
Arrendamientos de Obra	0	0	0							0	0				0	0	
Arrendamientos de Servicio	0	0	0							0	0				0	0	
Contratos a Término Ley 17.556	0	0	0							0	0				0	0	
Otros	0	0	0							0	0				0	0	
<b>Sub Total</b>	<b>1</b>	<b>24</b>	<b>-23</b>	<b>0</b>	<b>0</b>	<b>0</b>	<b>0</b>	<b>0</b>	<b>1</b>	<b>1</b>	<b>1</b>	<b>0</b>	<b>0</b>	<b>24</b>	<b>24</b>	<b>-23</b>	<b>0</b>
<b>TOTAL</b>	<b>1. 225</b>	<b>1. 267</b>	<b>-42</b>	<b>0</b>	<b>0</b>	<b>0</b>	<b>0</b>	<b>5</b>	<b>1</b>	<b>1</b>	<b>6</b>	<b>13</b>	<b>0</b>	<b>35</b>	<b>48</b>	<b>-42</b>	<b>0</b>

ACLARACIONES DEL ORGANISMO:

(\*) Especificar normativa habilitante de designaciones directas.

--

(\*\*) Especificar "otros" mecanismos de selección.

Cámara de Senadores: 1 becario por convenio con UTU.

--

(\*\*\*) Deben considerarse como bajas cuando el período de retiro haya finalizado durante el año 2011. Especificar normativa habilitante de retiros incentivados.

La norma que habilita los retiros incentivados en la Cámara de Representantes es el Presupuesto de Secretaría.

--

Aclaraciones: Diferencias entre Saldo 1 y Saldo 2.

Cámara de Representantes: En el formulario de altas y bajas el número anterior (2010) fue corregido ya que constatamos que no fueron contabilizados los cuatro cargos de Secretaría.

--



VÍNCULOS LABORALES CON EL ESTADO  
INFORMACIÓN AL 31 DE DICIEMBRE DE 2011

INCISO N°	DENOMINACIÓN
02	Presidencia de la República

UNIDAD EJECUTORA N° DENOMINACIÓN	VÍNCULOS CON CALIDAD DE FUNCIONARIOS PÚBLICOS										VÍNCULOS SIN CALIDAD DE FUNCIONARIOS PÚBLICOS						TOTAL
	Presupuestados	Contr. Permanentes	Zafraes y Eventuales	Otros (1)	TOTAL	Provisorio Ley 18.719 Art.50	Temporal Der. Pub. Ley 18.719 Art.53	Laboral Der. Priv. Ley 18.719 Art.54	Contrato Artístico Ley 18.719 Art.52	Becario	Pasante	Arr. de Obra	Arr. de Obra con Org. Internac.	Arr. de Servicio con Org. Internac.	Otros (2)	TOTAL	
001 Pres. de la Rep. y U. Deptes.	387	32		7	419		15					2			51	66	
004 Of. Planeamiento y Presup.	151			3	158		175					2		25	1	205	
006 U.R. SS. Energía y Agua	22	14		1	39		1									1	
007 Instituto Nal. Estadística	156			1	157		188	4								192	
008 Of. Nal. Servicio Civil	117			25	142		25				4				39	68	
009 U.R. SS. Comunicaciones	75	1		3	79											0	
010 AGESIC		34			34		50							28	28	106	
TOTAL	908	81	0	39	1.028	0	454	4	0	0	6	2	53	119	638		

(1) En caso de utilizar esta categoría aclare a continuación a qué tipo de vínculos (CON CALIDAD DE FUNCIONARIOS PÚBLICOS) corresponde:

UE 004: 7 Contratos Alta Especialización Ley 16.736. UE 006: 3 Miembros designados por el Poder Ejecutivo Leyes 16.832 y 17.060 (Directores de URSEA), UE 007: 1 Contrato de Alta Especialización Ley 16.736 (Director de Proyectos y Actividades Económicas), UE 008: 1 Adscripto Art. 57 Ley 18.719, 16 Ex PLUNA y 8 AFE. UE 009: 3 Miembros designados por el Poder Ejecutivo Leyes 16.832 y 17.060.

(2) En caso de utilizar esta categoría aclare a continuación a qué tipo de vínculos (SIN CALIDAD DE FUNCIONARIOS PÚBLICOS) corresponde:

UE 001: 50 Adscriptos y Seguridad Presidencial Art. 83 Ley 16.736 y Art. 60 Ley 17.930, 1 Voluntario. UE 004: 1 Asistente Art. 9 Ley 17.930. UE 008: 39 Docentes no escalafonados (ENAP). UE 010: 28 Contratos de consultores a través de Convenio con la Fundación Ricaldoni.

Observaciones

La UE 005 DIPRODE fue suprimida en el Art. 111 de la Ley 18.719 transfiriéndose los recursos humanos a la UE 004 OPP. UE 010: Los 34 contratados permanentes son función pública aún, no fueron presupuestados.



**VINCULOS LABORALES CON EL ESTADO**  
INFORMACIÓN AL 31 DE DICIEMBRE DE 2011

INCISO N°	DENOMINACIÓN
02	Presidencia de la República

SEXO	VINCULOS CON CALIDAD DE FUNCIONARIOS PÚBLICOS										TOTAL			
	Presupuestados	Contr. Permanentes	Zafrales y Eventuales	Otros	Provisorio Ley 18.719 Art.50	Temporal Der. Púb. Ley 18.719 Art.53	Laboral Der. Priv. Ley 18.719 Art.54	Contrato Artístico Ley 18.719 Art.52	Becario	Pasante		Atr. de Obra Internac.	Atr. de Servicio con Org. Internac.	Otros
HOMBRES	413	23		30		1.66	1				4	20	71	263
MUJERES	495	58		9		288	3			2	1	33	48	375
<b>TOTAL</b>	<b>908</b>	<b>81</b>	<b>0</b>	<b>39</b>	<b>0</b>	<b>454</b>	<b>4</b>	<b>0</b>	<b>0</b>	<b>6</b>	<b>2</b>	<b>53</b>	<b>119</b>	<b>638</b>

DEPARTAMENTO (*)	VINCULOS CON CALIDAD DE FUNCIONARIOS PÚBLICOS										TOTAL			
	Presupuestados	Contr. Permanentes	Zafrales y Eventuales	Otros	Provisorio Ley 18.719 Art.50	Temporal Der. Púb. Ley 18.719 Art.53	Laboral Der. Priv. Ley 18.719 Art.54	Contrato Artístico Ley 18.719 Art.52	Becario	Pasante		Atr. de Obra Internac.	Atr. de Servicio con Org. Internac.	Otros
ARTIGAS	1					2								2
CANELONES	18					27								27
CERRO LARGO						1								1
COLONIA	3	7				7							3	10
DURAZNO						2								2
FLORES						1								1
FLORIDA	1					4								4
LAVALLEJA						2								2
MALDONADO	1					9								9
PAYSANDU	2					4								4
RÍO NEGRO						2								2
RIVERA	2					2								2
ROCHA						3								3
SALTO	1					12								12
SAN JOSÉ	1					6								6
SORIANO						2								2
TACUAREMBO	5					2								2
TREINTA Y TRES	1					2								2
MONTEVIDEO	872	74		39		364	4			6	2	53	116	545
<b>TOTAL</b>	<b>908</b>	<b>81</b>	<b>0</b>	<b>39</b>	<b>0</b>	<b>454</b>	<b>4</b>	<b>0</b>	<b>0</b>	<b>6</b>	<b>2</b>	<b>53</b>	<b>119</b>	<b>638</b>

(\*) Corresponde informar el Departamento donde se llevan a cabo las tareas propias del vinculo.



**VINCULOS LABORALES CON EL ESTADO**  
INFORMACIÓN AL 31 DE DICIEMBRE DE 2011

INCISO N°	DENOMINACIÓN
02	Presidencia de la República

ESCALAFÓN	VINCULOS CON CALIDAD DE FUNCIONARIOS PÚBLICOS					TOTAL
	Presupuestados	Contr. Permanentes	Zafrales y Eventuales	Otros		
A- PROFESIONAL	200	40		10		250
B- TECNICO PROFESIONAL	75	18		2		95
C- ADMINISTRATIVO	323	4		4		331
D- ESPECIALIZADO	163	19				182
E- OFICIOS	54					54
F- SERVICIOS AUXILIARES	71					71
G- DOCENTE DE UDELAR						0
H- DOCENTE DE A.N.E.P.						0
J- DOCENTE DE OTROS ORG.						0
K- MILITAR						0
L- POLICIAL						0
M- SERVICIOS EXTERIORES						0
N- JUDICATURA						0
P- POLÍTICO	4					4
Q- PARTICULAR CONFIANZA	16					16
R- RESIDUAL						0
S- PENITENCIARIO						0
Y- OTROS (*)				23		23
CO3- ALTA CONDUCCION	2					2
<b>TOTAL</b>	<b>908</b>	<b>81</b>	<b>0</b>	<b>39</b>		<b>1.028</b>

(\*) En caso de utilizar el escalafón Y aclare a continuación a qué corresponde:

UE 007: 1 Contrato de Alta Especialización Ley 16.736 (Director de Proyectos y Actividades Económicas). UE 008: 19 Ex PLUNA y AFE. UE 009: 3 Miembros designados por el Poder Ejecutivo Leyes 16.832 y 17.060.

**ALTAS Y BAJAS EN LOS ORGANISMOS DEL ESTADO**  
**INFORMACIÓN DEL 1° DE ENERO DE 2011 AL 31 DE DICIEMBRE DE 2011**

INCISO N°	DENOMINACIÓN
02	Presidencia de la República

	Col. 1	Col. 2	Col. 3	Col. 4	Col. 5	Col. 6	Col. 7	Col. 8	Col. 9	Col. 10	Col. 11	Col. 12	Col. 13	Col. 14	Col. 15	Col. 16	
	Inf.Vinculos dic. 2011	Inf.Vinculos dic. 2010	SALDO 1 (Inf.Vinculos 2011 - 2010)	Designación directa (*)	ALTAS POR MECANISMO DE SELECCIÓN							TOTAL A	BAJAS		TOTAL B	SALDO 2 (Total A - Total B)	Renovaciones
					Sorteo	Concurso méritos y antecedentes	Concurso oposición y méritos	Sorteo y concurso	Transformación de vínculo	Otros (**)	Por transformación de vínculo		Por todo otro motivo	Col. 16			
<b>VÍNCULOS CON CALIDAD DE FUNCIONARIO PÚBLICO</b>																	
Presupuestados	908	902	6	8		8			28	1	45		39	39	6	-	
Contratados permanentes	81	107	-26			1		1			2	27	1	28	-26	-	
Zafrales y Eventuales	0	0	0								0			0	0		
Otros	39	50	-11	1							1	4	8	12	-11		
<b>Sub Total</b>	<b>1.028</b>	<b>1.059</b>	<b>-31</b>	<b>9</b>	<b>0</b>	<b>8</b>	<b>1</b>	<b>0</b>	<b>29</b>	<b>1</b>	<b>48</b>	<b>31</b>	<b>48</b>	<b>79</b>	<b>-31</b>	<b>0</b>	
<b>VÍNCULOS SIN CALIDAD DE FUNCIONARIO PÚBLICO</b>																	
Provisoriato Ley 18.719 Art.50	0	0	0								0			0	0		
Temporal Der. Pub. Ley 18.719 Art.53	454	0	454						478		478		24	24	454	5	
Laboral Der. Priv. Ley 18.719 Art.54	4	0	4			4					4			0	4		
Contrato Artístico Ley 18.719 Art.52	0	0	0								0			0	0		
Becario	0	12	-12								0		12	12	-12		
Pasante	0	1	-1								0		1	1	-1		
Arrendamiento de Obra	8	9	-1	4							4	2	3	5	-1		
Arrendamiento de Servicio	53	297	-244			28					28	268	2	270	-242		
Contrato a término Ley 17.556	0	34	-34								0	23	13	36	-36		
Otros	119	443	-324	18		28					46	181	189	370	-324	4	
<b>Sub Total</b>	<b>638</b>	<b>796</b>	<b>-158</b>	<b>22</b>	<b>0</b>	<b>60</b>	<b>0</b>	<b>0</b>	<b>478</b>	<b>0</b>	<b>560</b>	<b>474</b>	<b>244</b>	<b>718</b>	<b>-158</b>	<b>9</b>	
<b>TOTAL</b>	<b>1.666</b>	<b>1.855</b>	<b>-189</b>	<b>31</b>	<b>0</b>	<b>68</b>	<b>1</b>	<b>0</b>	<b>507</b>	<b>1</b>	<b>608</b>	<b>505</b>	<b>292</b>	<b>797</b>	<b>-189</b>	<b>9</b>	



ACLARACIONES DEL ORGANISMO:

(\*) Especificar normativa habilitante de designaciones directas.

UE 001: 5 Cargos de Particular Confianza, 15 Contratos de Adscripción Art. 83 Ley 16.736 y Art. 65 Ley 17.930.

--

(\*\*) Especificar "otros" mecanismos de selección.

--

Aclaraciones: Diferencias entre Saldo 1 y Saldo 2.

UE 004: Saldo 1 y Saldo 2 ajustan pero corresponde aclarar que en el año 2010 se padeció de un error, ya que la cantidad de vínculos al 2010 son 2 presupuestados más de los informados.

--



VÍNCULOS LABORALES CON EL ESTADO

INFORMACIÓN AL 31 DE DICIEMBRE DE 2011

INCISO N°	DENOMINACIÓN
03	Ministerio de Defensa Nacional

UNIDAD EJECUTORA N° DENOMINACIÓN	VINCULOS CON CALIDAD DE FUNCIONARIOS PÚBLICOS										VINCULOS SIN CALIDAD DE FUNCIONARIOS PÚBLICOS										TOTAL
	Presupuestados	Contr. Permanentes	Zafraes y Eventuales	Otros (1)	TOTAL	Provisorio Ley 18.719 Art.50	Temporal Der. Púb. Ley 18.719 Art.53	Laboral Der. Priv. Ley 18.719 Art.54	Contrato Artístico Ley 18.719 Art.52	Becario	Pasante	Atr. de Obra	Atr. de Obra con Org. Internac.	Atr. de Servicio con Org. Internac.	Otros (2)	TOTAL					
001 Dirección Gral. Secretaría	561	1		112	674		1									1					
003 Dirección Nat. Inteligencia	19	197			216											0					
004 Comando Gral. del Ejército	1.543	13.442		55	15.040										178	178					
018 Comando Gral. de la Armada	709	4.335	208	39	5.291											0					
023 Comando Gral. F. Aérea	473	2.293			2.766											0					
033 D.N. Sanidad F. Armadas	1.209	2.162			3.371		14				27				108	149					
034 Dirección Gral. Servicios	110				110											0					
035 Retiros y Pensiones	29	167			196		2									2					
039 Dirección Nat. Meteorología	135	50		16	201		24									24					
041 Dirección Nat. Aviación Civil	502	2			504		11									11					
					0											0					
					0											0					
					0											0					
					0											0					
					0											0					
					0											0					
					0											0					
					0											0					
					0											0					
<b>TOTAL</b>	<b>5.290</b>	<b>22.649</b>	<b>208</b>	<b>222</b>	<b>28.369</b>	<b>0</b>	<b>52</b>	<b>0</b>	<b>0</b>	<b>0</b>	<b>27</b>	<b>0</b>	<b>0</b>	<b>0</b>	<b>286</b>	<b>365</b>					

(1) En caso de utilizar esta categoría adere a continuación a qué tipo de vínculos (CON CALIDAD DE FUNCIONARIOS PÚBLICOS) corresponde:

UE 001: 112 Reincorporados, UE 004: 31 Reincorporados, 24 Reservistas incorporados a las FFAA, UE 018: 5 funcionarios contratados anuales por Rubro de Afectación Especial, 34 Reincorporados personal subalterno con contrato no renovable, UE 039: 15 Personal escalafón K subalterno en situación de retiro reincorporado, 1 Personal escalafón K retirado Reservista incorporado a las FFAA.

(2) En caso de utilizar esta categoría adere a continuación a qué tipo de vínculos (SIN CALIDAD DE FUNCIONARIOS PÚBLICOS) corresponde:

UE 004: Dietas y docentes no escalafonados. UE 033: Los 108 cargos mencionados como contratos como "otros" se rigen por el Proyecto N° 734 "Ampliación y Reciclaje de Infraestructura de Salud de las Fuerzas Armadas".

Observaciones

UE 039: Se está sustanciando trámite para formalizar la presupuestación de los 50 contratos de función pública, amparándose en el artículo 38 de la Ley 18.719, Expediente 2011060180-0.

**VINCULOS LABORALES CON EL ESTADO**  
INFORMACIÓN AL 31 DE DICIEMBRE DE 2011

INCISO Nº	03	DENOMINACIÓN
		Ministerio de Defensa Nacional

SEXO	VINCULOS CON CALIDAD DE FUNCIONARIOS PÚBLICOS					VINCULOS SIN CALIDAD DE FUNCIONARIOS PÚBLICOS					TOTAL					
	Presupuestados	Contr. Permanentes	Zafrales y Eventuales	Otros	TOTAL	Provisorio Ley 18.719 Art.50	Temporal Der. Pub. Ley 18.719 Art.53	Laboral Der. Priv. Ley 18.719 Art.54	Contrato Artístico Ley 18.719 Art.52	Becario		Pasante	Arr. de Obra	Arr. de Obra con Org. Internac.	Arr. de Servicio con Org. Internac.	Otros
HOMBRES	3.543	17.108	105	112	20.868		28					12			192	232
MUJERES	1.747	5.541	103	110	7.501		24					15			94	133
<b>TOTAL</b>	<b>5.290</b>	<b>22.649</b>	<b>208</b>	<b>222</b>	<b>28.369</b>	<b>0</b>	<b>52</b>	<b>0</b>	<b>0</b>	<b>0</b>	<b>0</b>	<b>27</b>	<b>0</b>	<b>0</b>	<b>286</b>	<b>365</b>

DEPARTAMENTO (*)	VINCULOS CON CALIDAD DE FUNCIONARIOS PÚBLICOS					VINCULOS SIN CALIDAD DE FUNCIONARIOS PÚBLICOS					TOTAL					
	Presupuestados	Contr. Permanentes	Zafrales y Eventuales	Otros	TOTAL	Provisorio Ley 18.719 Art.50	Temporal Der. Pub. Ley 18.719 Art.53	Laboral Der. Priv. Ley 18.719 Art.54	Contrato Artístico Ley 18.719 Art.52	Becario		Pasante	Arr. de Obra	Arr. de Obra con Org. Internac.	Arr. de Servicio con Org. Internac.	Otros
ARTIGAS	21	26	4	2	53											0
CAMELONES	645	812	28	1	1.486		1									1
CERRO LARGO	21	47	6	7	81		1									1
COLONIA	18	146	18	1	183		1									1
DURAZNO	69	364			433											0
FLORES	4	1			5											0
FLORIDA	7			4	11											0
LAVALLEJA	18	1			19											0
MALDONADO	71	258	36		365											0
PAYSANDU	31	63	5	2	101											0
RÍO NEGRO	22	71	12	1	106											0
RIVERA	33	1		6	40		1									1
ROCHA	25	119	49	1	194		2									2
SALTO	22	59	4	1	86		2									2
SAN JOSE	11				11											0
SORIANO	11	50	20		81		3									3
TACUAREMBO	15	2		1	18		2									2
TREINTAY TRES	4	1			5		1									1
MONTEVIDEO	4.242	20.628	26	195	25.091		38					27			286	351
<b>TOTAL</b>	<b>5.290</b>	<b>22.649</b>	<b>208</b>	<b>222</b>	<b>28.369</b>	<b>0</b>	<b>52</b>	<b>0</b>	<b>0</b>	<b>0</b>	<b>0</b>	<b>27</b>	<b>0</b>	<b>0</b>	<b>286</b>	<b>365</b>

(\*) Corresponde informar el Departamento donde se llevan a cabo las tareas propias del vínculo.

Nota: la UE 041 DINACIA aclara que tiene 11 contratos temporales que corresponden a controladores de tránsito aéreo que están en continua movilidad entre departamentos. Fueron ubicados en Montevideo.



**VÍNCULOS LABORALES CON EL ESTADO**  
 INFORMACIÓN AL 31 DE DICIEMBRE DE 2011

INCISO N°	DENOMINACIÓN
03	Ministerio de Defensa Nacional

CUADRO 4 ESCALAFÓN	VÍNCULOS CON CALIDAD DE FUNCIONARIOS PÚBLICOS					TOTAL
	Presupuestados	Contr. Permanentes	Zafrales y Eventuales	Otros		
A- PROFESIONAL	309	2				311
B- TÉCNICO PROFESIONAL	206	16				222
C- ADMINISTRATIVO	244	19				263
D- ESPECIALIZADO	233	47				280
E- OFICIOS	128	84		5		217
F- SERVICIOS AUXILIARES	97	10				107
G- DOCENTE DE UDELAR						0
H- DOCENTE DE A.N.E.P.						0
J- DOCENTE DE OTROS ORG.	4					4
K- MILITAR	4.056	22.471	208	162		26.897
L- POLICIAL						0
M- SERVICIOS EXTERIORES						0
N- JUDICATURA						0
P- POLÍTICO	2					2
Q- PARTICULAR CONFIANZA	10					10
R- RESIDUAL						0
S- PENITENCIARIO						0
Y- OTROS (*)	1			55		56
<b>TOTAL</b>	<b>5.290</b>	<b>22.649</b>	<b>208</b>	<b>222</b>		<b>28.369</b>

(\*) En caso de utilizar el escalafón Y aclare a continuación a qué corresponde:

UE 004: Corresponden a Reincorporados (31) y Reservistas Incorporados (24), UE 034: Personal civil (1).

**ALTAS Y BAJAS EN LOS ORGANISMOS DEL ESTADO**  
**INFORMACIÓN DEL 1° DE ENERO DE 2011 AL 31 DE DICIEMBRE DE 2011**

INCISO N°	DENOMINACIÓN
03	Ministerio de Defensa Nacional

	Col.1	Col.2	Col.3	Col.4	Col.5	Col.6	Col.7	Col.8	Col.9	Col.10	Col.11	Col.12	Col.13	Col.14	Col.15	Col.16				
	Inf.Vinculos dic. 2011	Inf.Vinculos dic. 2010	SALDO 1 (Inf.Vinculos 2011 - 2010)	Designación directa (*)	ALTAS POR MECANISMO DE SELECCIÓN								BAJAS		TOTAL A	Por transformación de vínculo	Por todo otro motivo	TOTAL B	SALDO 2 (Total A - Total B)	Renovaciones
					Sorteo	Concurso méritos y antecedentes	Concurso oposición y méritos	Sorteo y concurso	Transformación de vínculo	Otros (**)	Por transformación de vínculo	Por todo otro motivo								
<b>VÍNCULOS CON CALIDAD DE FUNCIONARIO PÚBLICO</b>																				
Presupuestados	5.290	6.014	-724	9	3	25	99	68	107	311	2	393	395	-84	-					
Contratados permanentes	22.649	23.856	-1.207	27	56	14	217	8	950	1.272	63	2.440	2.503	-1.231	-					
Zafrales y Eventuales	208	180	28	208						208		404	404	-196						
Otros	222	371	-149							0	16	39	55	-55						
<b>Sub Total</b>	<b>28.369</b>	<b>30.421</b>	<b>-2.052</b>	<b>244</b>	<b>3</b>	<b>81</b>	<b>113</b>	<b>76</b>	<b>1.057</b>	<b>1.791</b>	<b>81</b>	<b>3.276</b>	<b>3.357</b>	<b>-1.566</b>	<b>0</b>					
<b>VÍNCULOS SIN CALIDAD DE FUNCIONARIO PÚBLICO</b>																				
Provisoriato Ley 18.719 Art.50	0	0	0							0			0	0						
Temporal Der. Pub. Ley 18.719 Art.53	52	0	52				53			53		1	1	52						
Laboral Der. Priv. Ley 18.719 Art.54	0	0	0							0			0	0						
Contrato Artístico Ley 18.719 Art.52	0	0	0							0			0	0						
Becario	0	0	0							0			0	0						
Pasante	0	0	0							0			0	0						
Arrendamiento de Obra	27	27	0							0		5	5	-5						
Arrendamiento de Servicio	0	0	0							0			0	0						
Contrato a término Ley 17.556	0	52	-52							0	50	2	52	-52						
Otros	286	110	176						178	178	1		1	177						
<b>Sub Total</b>	<b>365</b>	<b>189</b>	<b>176</b>	<b>0</b>	<b>0</b>	<b>0</b>	<b>0</b>	<b>53</b>	<b>178</b>	<b>231</b>	<b>51</b>	<b>8</b>	<b>59</b>	<b>172</b>	<b>0</b>					
<b>TOTAL</b>	<b>28.734</b>	<b>30.610</b>	<b>-1.876</b>	<b>244</b>	<b>3</b>	<b>81</b>	<b>113</b>	<b>129</b>	<b>1.235</b>	<b>2.022</b>	<b>132</b>	<b>3.284</b>	<b>3.416</b>	<b>-1.394</b>	<b>0</b>					

ACLARACIONES DEL ORGANISMO:

(\*) Especificar normativa habilitante de designaciones directas.

UE 001: 5 Designaciones Directas de: Director General de Secretaría de Estado, Director de Formación Militar, Director de Asuntos Internacionales, Cooperación y Derecho Internacional Humanitario, Director Nacional de Pasos de Frontera y Director General de Recursos Humanos (Cesó un DGRRH y se designó a otro). UE 018: 4 incorporados Dec. Ley 14.157 Art. 111, 27 ingresos directos como Marineros de Primera, 208 Marineros de Playa (Dec. 395/003).

(\*\*) Especificar "otros" mecanismos de selección.

UE 004: Decreto-Ley 14157, Ley Orgánica de las Fuerzas Armadas, 178 Otros corresponde a docentes. UE 018: 16 Guardias Marinas egresados de Escuela Naval, BMDN N° 11535, Resolución MDN 89905. UE 023: 11 ingresos de personal superior Decreto 36/002 de fecha 30 de enero de 2002, 177 ingresos de personal subalterno R.F.A. N° 35-2 de 8 de marzo de 2002.

Aclaraciones: Diferencias entre Saldo 1 y Saldo 2.

UE 001: Corrige datos al 31/12/2010 ya que este año lo comenzó a llenar el área de Personal y antes lo llenaba Recursos Humanos. UE 004: En el 2010 no se incluían los docentes no escalafonados, ni acá ni en el SGH. UE 018: Incluye en eventuales 224 bajas de Marineros de Playa que no habían sido incluídos como altas en 2010. UE 033: Hay error en los datos del 2010, los arrendamientos de obra eran 32 y no 27. UE 039: Corrige datos al 31/12/2010.

**VINCULOS LABORALES CON EL ESTADO**  
INFORMACIÓN AL 31 DE DICIEMBRE DE 2011

INCISO N°	DENOMINACIÓN	
04	Ministerio del Interior	

UNIDAD EJECUTORA	DENOMINACIÓN	VINCULOS CON CALIDAD DE FUNCIONARIOS PÚBLICOS										VINCULOS SIN CALIDAD DE FUNCIONARIOS PÚBLICOS						TOTAL
		Presupuestados	Contr. Permanentes	Zafraes y Eventuales	Otros (1)	TOTAL	Previsoriado Ley 18.719 Art.50	Temporal Der. Púb. Ley 18.719 Art.53	Laboral Der. Priv. Ley 18.719 Art.54	Contrato Artístico Ley 18.719 Art.52	Becario	Pasante	Arr. de Obra	Arr. de Obra con Org. Internac.	Arr. de Servicio con Org. Internac.	Otros (2)	TOTAL	
001	Dirección Gral. Secretaría	972	89	95	3	1.159										22	22	
002	Dirección Nat. Migración	333	3			336											0	
004	Jefatura de Montevideo	6.757				6.757											0	
005	Jefatura de Arigas	658				658											0	
006	Jefatura de Canelones	2.378	5			2.383											0	
007	Jefatura de Cerro Largo	703				703											0	
008	Jefatura de Colonia	684				684											0	
009	Jefatura de Durazno	507				507											0	
010	Jefatura de Flores	303				303											0	
011	Jefatura de Florida	554				554											0	
012	Jefatura de Lavalleja	521				521											0	
013	Jefatura de Maldonado	1.095				1.095											0	
014	Jefatura de Paysandu	600				600											0	
015	Jefatura de Río Negro	442				442											0	
016	Jefatura de Rivera	733			2	735											0	
017	Jefatura de Rocha	620				620											0	
018	Jefatura de Salto	700				700											0	
019	Jefatura de San José	564				564											0	
020	Jefatura de Soriano	488				488											0	
021	Jefatura de Tacuarembó	685				685											0	
022	Jefatura de Treinta y Tres	476				476											0	
023	Dirección Nat.Pol.Caminera	438	2			440											0	
024	Dirección Nat.Bomberos	584	1	184		1.769											0	
025	Dirección Nat.Asis.Soc.Pol.	181	4			185											0	
026	Inst. Nat. Rehabilitación	2.364	19			2.383											0	
028	Dirección Nat. Pol. Técnica	161				161											0	
029	Escuela Nat. Policía	214	16			230										382	382	
030	Dirección Nat. Sanidad	596	1.704			2.300										248	248	
031	Dirección Nat. Identif. Civil	510	4			514											0	
033	Guardia Republicana	847				847											0	
<b>TOTAL</b>		<b>27.668</b>	<b>1.847</b>	<b>279</b>	<b>5</b>	<b>29.799</b>										<b>652</b>	<b>652</b>	

(1) En caso de utilizar esta categoría a continuación a qué tipo de vínculos (CON CALIDAD DE FUNCIONARIOS PÚBLICOS) corresponde:

UE 001: 3 Contrataciones de Retirados Policiales Art. 239 Ley 18.719. UE 016: 2 Restituidos.

(2) En caso de utilizar esta categoría a continuación a qué tipo de vínculos (SIN CALIDAD DE FUNCIONARIOS PÚBLICOS) corresponde:

UE 001: 2 Asistentes Art. 9 Ley N° 17.930, 4 Adscriptos, 16 Médicos Supernumerarios. UE 029: 382 Docentes. UE 030: 248 Arrendamientos en el área de la salud por facturación empresas unipersonales fondos nacionales, no lo han transformado hasta el momento.

Observaciones

UE 001: Eventuales, se solicitó la creación del vínculo en la Contaduría General de la Nación (no están cargados aún en el SGH). Contratados Policiales y Contratos permanentes civiles no tiene relación con la Ley 18.719 Art. 38, no son contratos de duración pública.

**VINCULOS LABORALES CON EL ESTADO**  
INFORMACIÓN AL 31 DE DICIEMBRE DE 2011

INCISO N°	DENOMINACIÓN
04	Ministerio del Interior

SEXO	VINCULOS CON CALIDAD DE FUNCIONARIOS PÚBLICOS										TOTAL				
	Presupuestados	Contr. Permanentes	Zafrales y Eventuales	Otros	Provisorio Ley 18.719 Art.50	Temporal Der. Púb. Ley 18.719 Art.53	Laboral Der. Priv. Ley 18.719 Art.54	Contrato Artístico Ley 18.719 Art.52	Becario	Pasante		Air. de Obra	Air. de Obra con Org. Internac.	Air. de Servicio con Org. Internac.	Otros
HOMBRES	20.968	682	248	5										379	379
MUJERES	6.700	1.165	31											273	273
<b>TOTAL</b>	<b>27.668</b>	<b>1.847</b>	<b>279</b>	<b>5</b>	<b>0</b>	<b>0</b>	<b>0</b>	<b>0</b>	<b>0</b>	<b>0</b>	<b>0</b>	<b>0</b>	<b>0</b>	<b>652</b>	<b>652</b>

DEPARTAMENTO (*)	VINCULOS CON CALIDAD DE FUNCIONARIOS PÚBLICOS										TOTAL				
	Presupuestados	Contr. Permanentes	Zafrales y Eventuales	Otros	Provisorio Ley 18.719 Art.50	Temporal Der. Púb. Ley 18.719 Art.53	Laboral Der. Priv. Ley 18.719 Art.54	Contrato Artístico Ley 18.719 Art.52	Becario	Pasante		Air. de Obra	Air. de Obra con Org. Internac.	Air. de Servicio con Org. Internac.	Otros
ARTIGAS	705	4													0
CANELONES	2.708	15	35											9	9
CERRO LARGO	739	3													0
COLONIA	815	5													0
DURAZNO	561	3													0
FLORES	308	3													0
FLORIDA	577	2													0
LAVALLEJA	562	1												3	3
MALDONADO	1.468	15	20												0
PAYSANDU	637	5													0
RÍO NEGRO	526	12													0
RIVERA	901	7		2											0
ROCHA	796	6	36											1	1
SALTO	752	9												3	3
SAN JOSÉ	1.177	3													0
SORIANO	547	5													0
TACUAREMBO	684	3													0
TREINTAYTRES	525	4													0
MONTEVIDEO	12.680	1.742	188	3										636	636
<b>TOTAL</b>	<b>27.668</b>	<b>1.847</b>	<b>279</b>	<b>5</b>	<b>0</b>	<b>0</b>	<b>0</b>	<b>0</b>	<b>0</b>	<b>0</b>	<b>0</b>	<b>0</b>	<b>0</b>	<b>652</b>	<b>652</b>

(\*) Corresponde informar el Departamento donde se llevan a cabo las tareas propias del vínculo.





**VÍNCULOS LABORALES CON EL ESTADO**  
INFORMACIÓN AL 31 DE DICIEMBRE DE 2011

INCISO N°	DENOMINACIÓN
04	Ministerio del Interior

ESCALAFÓN	VÍNCULOS CON CALIDAD DE FUNCIONARIOS PÚBLICOS					TOTAL
	Presupuestados	Contr. Permanentes	Zafrales y Eventuales	Otros		
A- PROFESIONAL	12					12
B- TÉCNICO PROFESIONAL	8					8
C- ADMINISTRATIVO						0
D- ESPECIALIZADO						0
E- OFICIOS	1					1
F- SERVICIOS AUXILIARES						0
G- DOCENTE DE UDELAR						0
H- DOCENTE DE A.N.E.P						0
J- DOCENTE DE OTROS ORG.						0
K- MILITAR						0
L- POLICIAL	27.237	1.847		5		29.089
M- SERVICIOS EXTERIORES						0
N- JUDICATURA						0
P- POLÍTICO	2					2
Q- PARTICULAR CONFIANZA	23					23
R- RESIDUAL						0
S- PENITENCIARIO	370					370
Y- OTROS (*)			279			279
PC1- PROF. Y CIENTIFICO	5					5
CO2- CONDUCCIÓN	5					5
CO3- ALTA CONDUCCIÓN	5					5
<b>TOTAL</b>	<b>27.668</b>	<b>1.847</b>	<b>279</b>	<b>5</b>		<b>29.799</b>

(\*) En caso de utilizar el escalafón Y aclare a continuación a qué corresponde:  
UE 001: 95 Eventuales. UE 024: 34 Eventuales y 150 Zafrales.

**ALTAS Y BAJAS EN LOS ORGANISMOS DEL ESTADO**  
**INFORMACIÓN DEL 1° DE ENERO DE 2011 AL 31 DE DICIEMBRE DE 2011**

INCISO N°	DENOMINACIÓN
04	Ministerio del Interior

	Col. 1	Col. 2	Col. 3	Col. 4	Col. 5	Col. 6	Col. 7	Col. 8	Col. 9	Col. 10	Col. 11	Col. 12	Col. 13	Col. 14	Col. 15	Col. 16
	Inf.Vinculos dlc. 2011	Inf.Vinculos dlc. 2010	SALDO 1 (Inf.Vinculos 2011 - 2010)	Designación directa (*)	Sorteo	Concurso méritos y antecedentes	Concurso oposición y méritos	Sorteo y concurso	Transformación de vínculo	Otros (**)	TOTAL A	Por transformación de vínculo	BAJAS		SALDO 2 (Total A - Total B)	Renovaciones
	ALTAS POR MECANISMO DE SELECCIÓN												Por todo otro motivo	TOTAL B		
<b>VÍNCULOS CON CALIDAD DE FUNCIONARIO PÚBLICO</b>																
Presupuestados	27.668	26.925	743	6		19	1.825		1		1.851		1.106	1.106	745	-
Contratados permanentes	1.847	1.272	575	5			273		348		626	1	52	53	573	87
Zafrales y Eventuales	279	188	91				279				279		188	188	91	
Otros	5	4	1	4							4		3	3	1	
<b>Sub Total</b>	<b>29.799</b>	<b>28.389</b>	<b>1.410</b>	<b>15</b>	<b>0</b>	<b>19</b>	<b>2.377</b>	<b>0</b>	<b>349</b>	<b>0</b>	<b>2.760</b>	<b>1</b>	<b>1.349</b>	<b>1.350</b>	<b>1.410</b>	<b>0</b>
<b>VÍNCULOS SIN CALIDAD DE FUNCIONARIO PÚBLICO</b>																
Provisoriato Ley 18.719 Art.50	0	0	0								0			0	0	
Temporal Der. Pub. Ley 18.719 Art.53	0	0	0								0			0	0	
Laboral Der. Priv. Ley 18.719 Art.54	0	0	0								0			0	0	
Contrato Artístico Ley 18.719 Art.52	0	0	0								0			0	0	
Becario	0	0	0								0			0	0	
Pasante	0	29	-29								0		29	29	-29	
Arrendamiento de Obra	0	0	0								0			0	0	
Arrendamiento de Servicio	0	0	0								0			0	0	
Contrato a término Ley 17.556	0	0	0								0			0	0	
Otros	652	999	-347	0	0	50	0	0	0	0	50	348	49	397	-347	
<b>Sub Total</b>	<b>652</b>	<b>1.028</b>	<b>-376</b>	<b>0</b>	<b>0</b>	<b>50</b>	<b>0</b>	<b>0</b>	<b>0</b>	<b>0</b>	<b>50</b>	<b>348</b>	<b>78</b>	<b>426</b>	<b>-376</b>	<b>0</b>
<b>TOTAL</b>	<b>30.451</b>	<b>29.417</b>	<b>1.034</b>	<b>15</b>	<b>0</b>	<b>69</b>	<b>2.377</b>	<b>0</b>	<b>349</b>	<b>0</b>	<b>2.810</b>	<b>349</b>	<b>1.427</b>	<b>1.776</b>	<b>1.034</b>	<b>0</b>

ACLARACIONES DEL ORGANISMO:

(\*) Especificar normativa habilitante de designaciones directas.

UE 001: 6 Cargos de Particular Confianza, 5 Contratado Policial y Contratados civiles, 4 Adscriptos Art. 58 Ley 18.719.

--

(\*\*) Especificar "otros" mecanismos de selección.

--

Aclaraciones: Diferencias entre Saldo 1 y Saldo 2.

UE 030: los 248 arrendamientos de servicio en el área de la salud fondos nacionales que todavía quedan se pasan a Otros (se hace el mismo cambio de tipo de vínculo en los datos al 31/12/2010 para hacer comparables los datos).

--



**VINCULOS LABORALES CON EL ESTADO**  
INFORMACIÓN AL 31 DE DICIEMBRE DE 2011

INCISO Nº	<b>DENOMINACIÓN</b>	
05	Ministerio de Economía y Finanzas	

UNIDAD EJECUTORA Nº DENOMINACIÓN	VINCULOS CON CALIDAD DE FUNCIONARIOS PÚBLICOS										VINCULOS SIN CALIDAD DE FUNCIONARIOS PÚBLICOS					TOTAL
	Presupuestados	Contr. Permanentes	Zafrales y Eventuales	Otros (1)	TOTAL	Provisorio Ley 18.719 Art.50	Temporal Der. Pub. Ley 18.719 Art.53	Laboral Der. Priv. Ley 18.719 Art.54	Contrato Artístico Ley 18.719 Art.52	Becario	Pasante	Atr. de Obra	Atr. de Obra con Org. Internac.	Atr. de Servicio con Org. Internac.	Otros (2)	
001 Dirección Gral Secretaría	153			6	159		69			1	13	6	9	91	16	205
002 Contaduría Gral Nación	348			10	358		54							12		66
003 Auditoría Interna de la Nación	153				153		17			1	8				12	38
004 Tesorería Gral Nación	21				21							4				4
005 Dirección Gral Impositiva	1.202			1	1.203		44	64		99						207
007 Dirección Nal. Aduana	890	3			893		105			1	17	6		35		164
008 Dir. Nal. Loterías y Quinielas	133				133		11									17
009 Dirección Nal. Catastro	173	2			175		11			17	4				5	37
013 Dirección Gral. Casino	1.073	14	109	1	1.197		27			15	2					0
014 Dirección Gral. Comercio	86				86											44
					0											0
					0											0
					0											0
					0											0
					0											0
					0											0
					0											0
					0											0
					0											0
					0											0
					0											0
<b>TOTAL</b>	<b>4.232</b>	<b>19</b>	<b>109</b>	<b>18</b>	<b>4.378</b>	<b>0</b>	<b>344</b>	<b>64</b>	<b>0</b>	<b>134</b>	<b>44</b>	<b>10</b>	<b>15</b>	<b>138</b>	<b>33</b>	<b>782</b>

(1) En caso de utilizar esta categoría aclare a continuación a qué tipo de vínculos (CON CALIDAD DE FUNCIONARIOS PÚBLICOS) corresponde:  
UE 001: 4 Contratos Alta Especialización Ley 16.736, 2 Miembros designados por el Poder Ejecutivo Leyes 16.832 y 17.060. UE 002: 10 Contratos de Alta Especialización. UE 005: Art. 7 Ley 16.320 Contratos Alta Prioridad. UE 013: Contrato de Alta Especialización y Prioridad Decreto-Ley 14.189.

(2) En caso de utilizar esta categoría aclare a continuación a qué tipo de vínculos (SIN CALIDAD DE FUNCIONARIOS PÚBLICOS) corresponde:  
UE 001: 7 Contratos de Arrendamiento de Servicio, 2 contratos en el exterior, 5 Adscriptos Art. 58 Ley 17.719, 2 Asistentes Art. 9 Ley 17.930. UE 003: 12 Asistentes de la Facultad de Derecho y Ciencias Económicas. UE 009: 5 Arrendamientos de Servicio de cantina y guardería.

Observaciones  
UE 014: Dentro de la calidad de Becarios, se incluyen 15 estudiantes de las Facultades de Derecho y Ciencias Económicas de la Universidad de la República, que se encuentran realizando un practicante en marco de convenios específicos firmados entre las referidas Facultades y esta Unidad Ejecutora. La designación es realizada por el Consejo de Facultad. UE 009: Los 2 contratos permanentes son funcionarios de PLUNA a la fecha del 13/12/2011, hay expedientes en curso.

## VÍNCULOS LABORALES CON EL ESTADO

INFORMACIÓN AL 31 DE DICIEMBRE DE 2011

INCISO Nº	DENOMINACIÓN
05	Ministerio de Economía y Finanzas

SEXO	VÍNCULOS CON CALIDAD DE FUNCIONARIOS PÚBLICOS										TOTAL				
	Presupuestados	Contr. Permanentes	Zafrales y Eventuales	Otros	Provisorio Ley 18.719 Art.50	Temporal Der. Púb. Ley 18.719 Art.53	Laboral Der. Priv. Ley 18.719 Art.54	Contrato Artístico Ley 18.719 Art.52	Becario	Pasante		Atr. de Obra	Atr. de Obra con Org. Internac.	Atr. de Servicio con Org. Internac.	Otros
HOMBRES	2.398	15	73	9		116	22		31	13	5	10	62	12	271
MUJERES	1.834	4	36	9		228	42		103	31	5	5	76	21	511
<b>TOTAL</b>	<b>4.232</b>	<b>19</b>	<b>109</b>	<b>18</b>	<b>0</b>	<b>344</b>	<b>64</b>	<b>0</b>	<b>134</b>	<b>44</b>	<b>10</b>	<b>15</b>	<b>138</b>	<b>33</b>	<b>782</b>

DEPARTAMENTO (*)	VÍNCULOS CON CALIDAD DE FUNCIONARIOS PÚBLICOS										TOTAL				
	Presupuestados	Contr. Permanentes	Zafrales y Eventuales	Otros	Provisorio Ley 18.719 Art.50	Temporal Der. Púb. Ley 18.719 Art.53	Laboral Der. Priv. Ley 18.719 Art.54	Contrato Artístico Ley 18.719 Art.52	Becario	Pasante		Atr. de Obra	Atr. de Obra con Org. Internac.	Atr. de Servicio con Org. Internac.	Otros
ARTIGAS	53					5	1		20	1					27
CANELONES	246	4	13			1	9		11	10					31
CERRO LARGO	82	1				5	2		1	2					8
COLONIA	194	1				13	3								16
DURAZNO	31		2				1		2	2					5
FLORES	15														0
FLORIDA	30														0
LAVALLEJA	27		3			1									1
MALDONADO	268		36												0
PAYSANDÚ	70					3	3								6
RIO NEGRO	62					5	2		2						9
RIVERA	140	2	41			4									4
ROCHA	130		2			4	1		2						7
SALTO	91					4	3								7
SAN JOSE	47					1									1
SORIANO	28		2			1			2						3
TACUAREMBO	28						1		2						3
TREINTA Y TRES	28	3				1									1
MONTEVIDEO	2.662	6	10	18		296	38		92	31	10	15	138	33	653
<b>TOTAL</b>	<b>4.232</b>	<b>19</b>	<b>109</b>	<b>18</b>	<b>0</b>	<b>344</b>	<b>64</b>	<b>0</b>	<b>134</b>	<b>44</b>	<b>10</b>	<b>15</b>	<b>138</b>	<b>33</b>	<b>782</b>

(\*) Corresponde informar el Departamento donde se llevan a cabo las tareas propias del vínculo.

Nota: en el exterior hay 2 arrendamientos de servicio que fueron ubicados en Montevideo.



**VÍNCULOS LABORALES CON EL ESTADO**  
INFORMACIÓN AL 31 DE DICIEMBRE DE 2011

INCISO Nº	DENOMINACIÓN
05	Ministerio de Economía y Finanzas

ESCALAFÓN	VÍNCULOS CON CALIDAD DE FUNCIONARIOS PÚBLICOS					TOTAL
	Presupuestados	Contr. Permanentes	Zafrales y Eventuales	Otros		
A- PROFESIONAL	936	4				940
B- TÉCNICO PROFESIONAL	138					138
C- ADMINISTRATIVO	1.075	1		1		1.077
D- ESPECIALIZADO	964	8				972
E- OFICIOS	67					67
F- SERVICIOS AUXILIARES	97					97
G- DOCENTE DE UDELAR						0
H- DOCENTE DE A.N.E.P.						0
J- DOCENTE DE OTROS ORG.						0
K- MILITAR						0
L- POLICIAL						0
M- SERVICIOS EXTERIORES						0
N- JUDICATURA						0
P- POLITICO	3					3
Q- PARTICULAR CONFIANZA	9					9
R- RESIDUAL	272		46			318
S- PENITENCIARIO						0
Y- OTROS (*)	671	6	63	17		757
<b>TOTAL</b>	<b>4.232</b>	<b>19</b>	<b>109</b>	<b>18</b>		<b>4.378</b>

(\*) En caso de utilizar el escalafón Y aclare a continuación a qué corresponde:

UE 001: 4 Contratos Alta Especialización Ley 16.736 y 2 Miembros designados por el poder Ejecutivo Leyes 16.832 y 17.060.  
UE 002: 10 Contratos Alta Especialización. UE 005: 1 Art.7 Ley 16.320 Contrato Alta Prioridad. UE 013: Escalafón R Especializado de Casinos y Escalafón CC - Adm y Fiscalización de Casinos.

**ALTAS Y BAJAS EN LOS ORGANISMOS DEL ESTADO**  
**INFORMACIÓN DEL 1° DE ENERO DE 2011 AL 31 DE DICIEMBRE DE 2011**

INCISO N°	DENOMINACIÓN
05	Ministerio de Economía y Finanzas

	Col. 1	Col. 2	Col. 3	Col. 4	Col. 5	Col. 6	Col. 7	Col. 8	Col. 9	Col. 10	Col. 11	Col. 12	Col. 13	Col. 14	Col. 15	Col. 16	
	Inf.Vinculos dic. 2011	Inf.Vinculos dic. 2010	SALDO 1 (Inf.Vinculos 2011 - 2010)	Designación directa (*)	ALTAS POR MECANISMO DE SELECCIÓN							TOTAL A	BAJAS		TOTAL B	SALDO 2 (Total A - Total B)	Renovaciones
					Sorteo	Concurso méritos y antecedentes	Concurso oposición y méritos	Sorteo y concurso	Transformación de vínculo	Otros (**)	Por transformación de vínculo		Por todo otro motivo				
<b>VÍNCULOS CON CALIDAD DE FUNCIONARIO PÚBLICO</b>																	
Presupuestados	4.232	4.230	2	3		1	6		182	1	193		172	172	21	-	
Contratados permanentes	19	35	-16								0	16		16	-16	-	
Zafrales y Eventuales	109	188	-79				91				91	166	4	170	-79	20	
Otros	18	43	-25								0	23	2	25	-25	1	
<b>Sub Total</b>	<b>4.378</b>	<b>4.496</b>	<b>-1.118</b>	<b>3</b>	<b>0</b>	<b>1</b>	<b>97</b>	<b>0</b>	<b>182</b>	<b>1</b>	<b>284</b>	<b>205</b>	<b>178</b>	<b>383</b>	<b>-99</b>	<b>21</b>	
<b>VÍNCULOS SIN CALIDAD DE FUNCIONARIO PÚBLICO</b>																	
Provisoriato Ley 18.719 Art.50	0	0	0								0			0	0		
Temporal Der. Pub. Ley 18.719 Art.53	344	0	344				45		302		347		3	3	344		
Laboral Der. Priv. Ley 18.719 Art.54	64	0	64				136				136		72	72	64		
Contrato Artístico Ley 18.719 Art.52	0	0	0								0			0	0		
Becario	134	175	-41							11	11		52	52	-41	5	
Pasante	44	79	-35			6					6		41	41	-35		
Arrendamiento de Obra	25	24	1			1					1			0	1		
Arrendamiento de Servicio	138	108	30			8		11		23	42		10	10	32	9	
Contrato a término Ley 17.566	0	254	-254			34					34	285	3	288	-254		
Otros	33	16	17	3	0	49	181	11	308	35	587	285	5	471	116	7	
<b>Sub Total</b>	<b>782</b>	<b>656</b>	<b>126</b>	<b>3</b>	<b>0</b>	<b>49</b>	<b>181</b>	<b>11</b>	<b>308</b>	<b>35</b>	<b>587</b>	<b>285</b>	<b>186</b>	<b>471</b>	<b>116</b>	<b>21</b>	
<b>TOTAL</b>	<b>5.160</b>	<b>5.152</b>	<b>8</b>	<b>6</b>	<b>0</b>	<b>50</b>	<b>278</b>	<b>11</b>	<b>490</b>	<b>36</b>	<b>871</b>	<b>490</b>	<b>364</b>	<b>854</b>	<b>17</b>	<b>42</b>	

ACLARACIONES DEL ORGANISMO:

(\*) Especificar normativa habilitante de designaciones directas.

Presupuestados UE 001: 1 Art. 183 de la Constitución, UE 003: 1 Art.40 Ley 18.179 del 27/12/2010, UE 014: 1 Resolución del Poder Ejecutivo de fecha 17 de junio de 2011.  
Otros: 3 Adscriptos Ley 18.719 Art. 58.

(\*\*) Especificar "otros" mecanismos de selección.

UE 001: 23 Préstamo del BID. UE 003: 1 Asistente de Facultad de CC.EE y Derecho. UE 014: 1 Resolución del Ministerio de Economía y Finanzas de fecha 10 de noviembre de 2010 a partir del 01/03/2011 y 11 estudiantes de las Facultades de Derecho y Ciencias Económicas de la Universidad de la República que realizan practicantado en el marco de convenios específicos firmados entre las referidas facultades y esta Unidad Ejecutora. La designación de los mismos es realizada por el Consejo de Facultad que corresponda.

Aclaraciones: Diferencias entre Saldo 1 y Saldo 2.

UE 001: La diferencia en los Presupuestados es que en el 2010 estaban incluidos los incent. Art 29 Ley 17.930 y Art 10 Ley 17.556. La diferencia en Arrendamiento de Servicio y Otros es que en el 2010 estaban los Arrendamientos de Servicio UE y por Organismos Internacionales en la fila Arrendamientos de Servicio y en el 2011 los Arrendamientos de Servicio UE están en Otros. UE 007: la información dada en el ejercicio 2010 referente a los contratos permanentes fue errónea, pues deberían haber figurado en el renglón "otros" ya que eran "3 Funciones de Alta Especialización", esto fue corregido y figuran como tal en "otros" en la planilla de Altas y Bajas en los Organismos del Estado (columna 2). UE 009: Por error de ubicación en la planilla de altas y bajas año 2009/2010. En la columna Nº1 (Presupuestados 184 en lugar de 183 por haber sumado la Directora Nacional).





**VINCULOS LABORALES CON EL ESTADO**  
INFORMACIÓN AL 31 DE DICIEMBRE DE 2011

INCISO Nº	06	DENOMINACIÓN
Ministerio de Relaciones Exteriores		

CUADRO 1 UNIDAD EJECUTORA Nº DENOMINACIÓN	VINCULOS CON CALIDAD DE FUNCIONARIOS PÚBLICOS										VINCULOS SIN CALIDAD DE FUNCIONARIOS PÚBLICOS							TOTAL
	Presupuestados	Contr. Permanentes	Zafrales y Eventuales	Otros (1)	TOTAL	Provisoria Ley 18.719 Art.50	Temporal Der. Píb. Ley 18.719 Art.53	Laboral Der. Priv. Ley 18.719 Art.54	Contrato Artístico Ley 18.719 Art.52	Becario	Pasante	Arr. de Obra	Arr. de Obra con Org. Internac.	Arr. de Servicio con Org. Internac.	Otros (2)	TOTAL		
	559	3			562		4				2				11	17		
					0											0		
					0											0		
					0											0		
					0											0		
					0											0		
					0											0		
					0											0		
					0											0		
					0											0		
					0											0		
					0											0		
<b>TOTAL</b>	<b>559</b>	<b>3</b>	<b>0</b>	<b>0</b>	<b>562</b>	<b>0</b>	<b>4</b>	<b>0</b>	<b>0</b>	<b>0</b>	<b>2</b>	<b>0</b>	<b>0</b>	<b>0</b>	<b>11</b>	<b>17</b>		

(1) En caso de utilizar esta categoría aclare a continuación a qué tipo de vínculos (CON CALIDAD DE FUNCIONARIOS PÚBLICOS) corresponde:

(2) En caso de utilizar esta categoría aclare a continuación a qué tipo de vínculos (SIN CALIDAD DE FUNCIONARIOS PÚBLICOS) corresponde:  
9 Adscriptos Art. 58 Ley 18.719, 2 Asistentes Art. 9 Ley 17.930.

Observaciones

Los 3 funcionarios contratados permanentes corresponden a personas que vinieron redistribuidas de PLUNA en el período de noviembre 2009 a octubre 2010.-

VINCULOS LABORALES CON EL ESTADO

INFORMACIÓN AL 31 DE DICIEMBRE DE 2011

INCISO Nº	DENOMINACIÓN
06	Ministerio de Relaciones Exteriores

SEXO	VINCULOS SIN CALIDAD DE FUNCIONARIOS PÚBLICOS										TOTAL				
	Presupuestados	Contr. Permanentes	Zafrales y Eventuales	Otros	Provisorio Ley 18.719 Art.50	Temporal Der. Púb. Ley 18.719 Art.53	Laboral Der. Priv. Ley 18.719 Art.54	Contrato Artístico Ley 18.719 Art.52	Becario	Pasante		Atr. de Obra	Atr. de Obra con Org. Internac.	Atr. de Servicio con Org. Internac.	Otros
HOMBRES	298					3								7	10
MUJERES	261	3				1				2				4	7
<b>TOTAL</b>	<b>559</b>	<b>3</b>	<b>0</b>	<b>0</b>	<b>0</b>	<b>4</b>	<b>0</b>	<b>0</b>	<b>0</b>	<b>2</b>	<b>0</b>	<b>0</b>	<b>0</b>	<b>11</b>	<b>17</b>

DEPARTAMENTO (*)	VINCULOS SIN CALIDAD DE FUNCIONARIOS PÚBLICOS										TOTAL				
	Presupuestados	Contr. Permanentes	Zafrales y Eventuales	Otros	Provisorio Ley 18.719 Art.50	Temporal Der. Púb. Ley 18.719 Art.53	Laboral Der. Priv. Ley 18.719 Art.54	Contrato Artístico Ley 18.719 Art.52	Becario	Pasante		Atr. de Obra	Atr. de Obra con Org. Internac.	Atr. de Servicio con Org. Internac.	Otros
ARTIGAS															0
CANELONES															0
CERRO LARGO															0
COLONIA															0
DURAZNO															0
FLORES															0
FLORIDA															0
LAVALLEJA															0
MALDONADO															0
PAYSANDÚ															0
RÍO NEGRO															0
RIVERA															0
ROCHA															0
SALTO															0
SAN JOSE															0
SORIANO															0
TACUAREMBO															0
TREINTA Y TRES	559	3				4				2				11	17
<b>MONTEVIDEO</b>	<b>559</b>	<b>3</b>	<b>0</b>	<b>0</b>	<b>0</b>	<b>4</b>	<b>0</b>	<b>0</b>	<b>0</b>	<b>2</b>	<b>0</b>	<b>0</b>	<b>0</b>	<b>11</b>	<b>17</b>

(\*) Corresponde informar el Departamento donde se llevan a cabo las tareas propias del vinculo.

Nota: dentro de los presupuestados ubicados en Montevideo se incluyen 194 funcionarios que se desempeñan en el exterior (186 del escalafón M, 4 del escalafón A, 3 del escalafón B y 1 del escalafón D).



**VÍNCULOS LABORALES CON EL ESTADO**  
 INFORMACIÓN AL 31 DE DICIEMBRE DE 2011

<b>INCISO N°</b>	<b>DENOMINACIÓN</b>
06	Ministerio de Relaciones Exteriores

CUADRO 4 ESCALAFÓN	VÍNCULOS CON CALIDAD DE FUNCIONARIOS PÚBLICOS					TOTAL
	Presupuestados	Contr. Permanentes	Zafrales y Eventuales	Otros	TOTAL	
A- PROFESIONAL	40				40	
B- TÉCNICO PROFESIONAL	21				21	
C- ADMINISTRATIVO	117	3			120	
D- ESPECIALIZADO	23				23	
E- OFICIOS	8				8	
F- SERVICIOS AUXILIARES	21				21	
G- DOCENTE DE UDELAR					0	
H- DOCENTE DE A.N.E.P.					0	
J- DOCENTE DE OTROS ORG.					0	
K- MILITAR					0	
L- POLICIAL					0	
M- SERVICIOS EXTERIORES	326				326	
N- JUDICATURA					0	
P- POLÍTICO	2				2	
Q- PARTICULAR CONFIANZA	1				1	
R- RESIDUAL					0	
S- PENITENCIARIO					0	
Y- OTROS (*)					0	
<b>TOTAL</b>	<b>559</b>	<b>3</b>	<b>0</b>	<b>0</b>	<b>562</b>	

(\*) En caso de utilizar el escalafón Y aclare a continuación a qué corresponde:

--

**ALTAS Y BAJAS EN LOS ORGANISMOS DEL ESTADO**  
**INFORMACIÓN DEL 1° DE ENERO DE 2011 AL 31 DE DICIEMBRE DE 2011**

INCISO N°	DENOMINACIÓN
06	Ministerio de Relaciones Exteriores

	Col. 1	Col. 2	Col. 3	Col. 4	Col. 5	Col. 6	Col. 7	Col. 8	Col. 9	Col. 10	Col. 11	Col. 12	Col. 13	Col. 14	Col. 15	Col. 16	
	Inf. Vínculos dic. 2011	Inf. Vínculos dic. 2010	SALDO 1 (Inf. Vínculos 2011 - 2010)	Designación directa (*)	ALTAS POR MECANISMO DE SELECCIÓN							TOTAL A	BAJAS		TOTAL B	SALDO 2 (Total A - Total B)	Renovaciones
					Sorteo	Concurso méritos y antecedentes	Concurso oposición y méritos	Sorteo y concurso	Transformación de vínculo	Otros (**)	Por transformación de vínculo		Por todo otro motivo				
<b>VÍNCULOS CON CALIDAD DE FUNCIONARIO PÚBLICO</b>																	
Presupuestados	559	543	16	2			24						10	10	16	-	
Contratados permanentes	3	7	-4										4	4	-4	-	
Zafrales y Eventuales	0	0	0											0	0		
Otros	0	3	-3										3	3	-3		
<b>Sub Total</b>	<b>562</b>	<b>553</b>	<b>9</b>	<b>2</b>	<b>0</b>	<b>0</b>	<b>24</b>	<b>0</b>	<b>0</b>	<b>0</b>	<b>0</b>	<b>0</b>	<b>17</b>	<b>17</b>	<b>9</b>	<b>0</b>	
<b>VÍNCULOS SIN CALIDAD DE FUNCIONARIO PÚBLICO</b>																	
Provisoriato Ley 18.719 Art.50	0	0	0											0	0		
Temporal Der. Pub. Ley 18.719 Art.53	4	0	4	4										0	4		
Laboral Der. Priv. Ley 18.719 Art.54	0	0	0											0	0		
Contrato Artístico Ley 18.719 Art.52	0	0	0											0	0		
Becario	0	14	-14										14	14	-14		
Pasante	2	16	-14										14	14	-14		
Arrendamiento de Obra	0	2	-2										2	2	-2		
Arrendamiento de Servicio	0	0	0											0	0		
Contrato a término Ley 17.556	0	0	0											0	0		
Otros	11	2	9	9										0	9		
<b>Sub Total</b>	<b>17</b>	<b>34</b>	<b>-17</b>	<b>13</b>	<b>0</b>	<b>0</b>	<b>0</b>	<b>0</b>	<b>0</b>	<b>0</b>	<b>13</b>	<b>0</b>	<b>30</b>	<b>30</b>	<b>-17</b>	<b>0</b>	
<b>TOTAL</b>	<b>579</b>	<b>587</b>	<b>-8</b>	<b>15</b>	<b>0</b>	<b>0</b>	<b>24</b>	<b>0</b>	<b>0</b>	<b>0</b>	<b>39</b>	<b>0</b>	<b>47</b>	<b>47</b>	<b>-8</b>	<b>0</b>	

ACLARACIONES DEL ORGANISMO:

(\*) Especificar normativa habilitante de designaciones directas.

2 Embajadores Itinerantes y 4 Funcionarios contratados en régimen de Contrato Temporal de Derecho Público Ley N°18.719 Art. 55 + 9 Funcionarios contratados como Adscriptos al Ministro Ley N°18.719 Art. 58.

--

(\*\*) Especificar "otros" mecanismos de selección.

--

Aclaraciones: Diferencias entre Saldo 1 y Saldo 2.

--

### VINCULOS LABORALES CON EL ESTADO

INFORMACIÓN AL 31 DE DICIEMBRE DE 2011

INCISO N°	07	DENOMINACIÓN	Ministerio de Ganadería, Agricultura y Pesca
-----------	----	--------------	--

UNIDAD EJECUTORA N° DENOMINACIÓN	VINCULOS CON CALIDAD DE FUNCIONARIOS PÚBLICOS								VINCULOS SIN CALIDAD DE FUNCIONARIOS PÚBLICOS								TOTAL
	Presupuestados	Contr. Permanentes	Zafrales y Eventuales	Otros (1)	TOTAL	Provisorio Ley 18.719 Art.50	Temporal Der. Púb. Ley 18.719 Art.53	Laboral Der. Priv. Ley 18.719 Art.54	Contrato Artístico Ley 18.719 Art.52	Becario	Pasante	Arr. de Obra	Arr. de Obra con Org. Internac.	Arr. de Servicio con Org. Internac.	Otros (2)	TOTAL	
001 Dirección Gral. Secretaría	259			4	263		23	31		5	6		1	12	7	85	
002 D.N. Recursos Acuáticos	136				136		3									3	
003 D.G. Rec. Naturales Renov.	123				124		1							48		49	
004 D.G. Servicios Agrícolas	278	1			279		2									2	
005 D.G. Servicios Ganaderos	1.149			2	1.151		10		1							11	
006 Dirección Gral. Granja	53			1	54											0	
007 D.G. Desarrollo Rural	5				5		3									3	
008 Dirección Gral. Forestal	43				43		4									4	
					0											0	
					0											0	
					0											0	
					0											0	
					0											0	
					0											0	
					0											0	
					0											0	
<b>TOTAL</b>	<b>2.046</b>	<b>1</b>	<b>0</b>	<b>8</b>	<b>2.055</b>	<b>0</b>	<b>46</b>	<b>31</b>	<b>0</b>	<b>6</b>	<b>6</b>	<b>0</b>	<b>1</b>	<b>60</b>	<b>7</b>	<b>157</b>	

(1) En caso de utilizar esta categoría aclare a continuación a qué tipo de vínculos (CON CALIDAD DE FUNCIONARIOS PÚBLICOS) corresponde:

UE 001: 4 Contratos Alta Prioridad Art. 7 Ley 16.320. UE 003: 1 Contrato Alta Especialización Ley 16.736. UE 006: 2 Contratos Alta Especialización Ley 16.736. UE 006: 1 Contrato Alta Prioridad Art. 7 Ley 16.320.

(2) En caso de utilizar esta categoría aclare a continuación a qué tipo de vínculos (SIN CALIDAD DE FUNCIONARIOS PÚBLICOS) corresponde:

UE 001: 1 Art. 9 Ley 17.930, 6 Adscriptos Art. 58 Ley 18.719.

Observaciones

En cuanto al contrato permanente de la UE 004, se encuentra en trámite de presupuestación.



**VINCULOS LABORALES CON EL ESTADO**  
INFORMACIÓN AL 31 DE DICIEMBRE DE 2011

INCISO N°	DENOMINACIÓN
07	Ministerio de Ganadería, Agricultura y Pesca

SEXO	VINCULOS CON CALIDAD DE FUNCIONARIOS PÚBLICOS										TOTAL			
	Presupuestados	Contr. Permanentes	Zafrales y Eventuales	Otros	Provisorio Ley 18.719 Art.50	Temporal Der. Púb. Ley 18.719 Art.53	Laboral Der. Priv. Ley 18.719 Art.54	Contrato Artístico Ley 18.719 Art.52	Becario	Pasante		Arr. de Obra con Org. Internac.	Arr. de Servicio con Org. Internac.	Otros
HOMBRES	1.336			2		24	14		3	1	1	22	4	69
MUJERES	710	1		6		22	17		3	5		38	3	88
<b>TOTAL</b>	<b>2.046</b>	<b>1</b>	<b>0</b>	<b>8</b>	<b>0</b>	<b>46</b>	<b>31</b>	<b>0</b>	<b>6</b>	<b>6</b>	<b>1</b>	<b>60</b>	<b>7</b>	<b>157</b>

DEPARTAMENTO (*)	VINCULOS CON CALIDAD DE FUNCIONARIOS PÚBLICOS										TOTAL			
	Presupuestados	Contr. Permanentes	Zafrales y Eventuales	Otros	Provisorio Ley 18.719 Art.50	Temporal Der. Púb. Ley 18.719 Art.53	Laboral Der. Priv. Ley 18.719 Art.54	Contrato Artístico Ley 18.719 Art.52	Becario	Pasante		Arr. de Obra con Org. Internac.	Arr. de Servicio con Org. Internac.	Otros
ARTIGAS	33									2				2
CANELONES	33													0
CERRO LARGO	50								1					1
COLONIA	55									1				1
DURAZNO	41													0
FLORES	15													0
FLORIDA	39								1					1
LAVALLEJA	31													0
MALDONADO	34													0
PAYSANDU	55								1					1
RÍO NEGRO	36													0
RIVERA	36													0
ROCHA	46									2				2
SALTO	150													0
SAN JOSÉ	26													0
SORIANO	32								1					1
TACUAREMBO	67													0
TREINTAY TRES	46													1
MONTEVIDEO	1.221	1		8		46	31		1	1	1	60	7	147
<b>TOTAL</b>	<b>2.046</b>	<b>1</b>	<b>0</b>	<b>8</b>	<b>0</b>	<b>46</b>	<b>31</b>	<b>0</b>	<b>6</b>	<b>6</b>	<b>1</b>	<b>60</b>	<b>7</b>	<b>157</b>

(\*) Corresponde informar el Departamento donde se llevan a cabo las tareas propias del vínculo.



**VÍNCULOS LABORALES CON EL ESTADO**  
INFORMACIÓN AL 31 DE DICIEMBRE DE 2011

INCISO N°	DENOMINACIÓN
07	Ministerio de Ganadería, Agricultura y Pesca

CUADRO 4	VÍNCULOS CON CALIDAD DE FUNCIONARIOS PÚBLICOS					TOTAL
	Presupuestados	Contr. Permanentes	Zafrales y Eventuales	Otros		
ESCALAFÓN						
A- PROFESIONAL	603					603
B- TÉCNICO PROFESIONAL	209					209
C- ADMINISTRATIVO	352					352
D- ESPECIALIZADO	572					572
E- OFICIOS	77					77
F- SERVICIOS AUXILIARES	115					115
G- DOCENTE DE UDELAR						0
H- DOCENTE DE A.N.E.P.						0
J- DOCENTE DE OTROS ORG.						0
K- MILITAR						0
L- POLICIAL						0
M- SERVICIOS EXTERIORES						0
N- JUDICATURA						0
P- POLÍTICO	2					2
Q- PARTICULAR CONFIANZA	8					8
R- RESIDUAL	105	1				106
S- PENITENCIARIO						0
Y- OTROS (*)				8		8
CO3- ALTA CONDUCCIÓN	3					3
<b>TOTAL</b>	<b>2.046</b>	<b>1</b>	<b>0</b>	<b>8</b>		<b>2.055</b>

(\*) En caso de utilizar el escalafón Y aclare a continuación a qué corresponde:  
Art. 7 Ley 16.320 5 puestos, Art. 714 Ley 16.736 3 puestos.



**ALTAS Y BAJAS EN LOS ORGANISMOS DEL ESTADO**  
**INFORMACIÓN DEL 1° DE ENERO DE 2011 AL 31 DE DICIEMBRE DE 2011**

INCISO N°	DENOMINACIÓN
07	Ministerio de Ganadería, Agricultura y Pesca

	Col. 1	Col. 2	Col. 3	Col. 4	Col. 5	Col. 6	Col. 7	Col. 8	Col. 9	Col. 10	Col. 11	Col. 12	Col. 13	Col. 14	Col. 15	Col. 16		
	Inf.Vinculos dic. 2011	Inf.Vinculos dic. 2010	SALDO 1 (Inf.Vinculos 2011 - 2010)	Designación directa (*)	ALTAS POR MECANISMO DE SELECCIÓN								BAJAS		TOTAL A	TOTAL B	SALDO 2 (Total A - Total B)	Renovaciones
					Sorteo	Concurso méritos y antecedentes	Concurso oposición y méritos	Sorteo y concurso	Transformación de vínculo	Otros (**)	Por transformación de vínculo	Por todo otro motivo						
<b>VÍNCULOS CON CALIDAD DE FUNCIONARIO PÚBLICO</b>																		
Presupuestados	2.046	1.926	120							216	216		96	96	120	-		
Contratados permanentes	1	217	-216								0	216		216	-216	-		
Zafrales y Eventuales	0	0	0								0			0	0			
Otros	8	10	-2								0		2	2	-2			
<b>Sub Total</b>	<b>2.055</b>	<b>2.153</b>	<b>-98</b>	<b>0</b>	<b>0</b>	<b>0</b>	<b>0</b>	<b>0</b>	<b>0</b>	<b>216</b>	<b>216</b>	<b>216</b>	<b>98</b>	<b>314</b>	<b>-98</b>	<b>0</b>		
<b>VÍNCULOS SIN CALIDAD DE FUNCIONARIO PÚBLICO</b>																		
Provisoriato Ley 18.719 Art.50	0	0	0								0			0	0			
Temporal Der. Pub. Ley 18.719 Art.53	46	0	46							46	46			0	46			
Laboral Der. Priv. Ley 18.719 Art.54	31	0	31				31				31			0	31			
Contrato Artístico Ley 18.719 Art.52	0	0	0								0			0	0			
Becario	6	1	5				6				6		1	1	5			
Pasante	6	4	2				6				6		4	4	2			
Arrendamiento de Obra	1	0	1			1					1			0	1			
Arrendamiento de Servicio	60	0	60							60	60	21		21	39			
Contrato a término Ley 17.556	0	25	-25								0	25		25	-25			
Otros	7	1	6	6							6			0	6			
<b>Sub Total</b>	<b>157</b>	<b>31</b>	<b>126</b>	<b>6</b>	<b>0</b>	<b>1</b>	<b>43</b>	<b>0</b>	<b>46</b>	<b>60</b>	<b>156</b>	<b>46</b>	<b>5</b>	<b>51</b>	<b>105</b>	<b>0</b>		
<b>TOTAL</b>	<b>2.212</b>	<b>2.184</b>	<b>28</b>	<b>6</b>	<b>0</b>	<b>1</b>	<b>43</b>	<b>0</b>	<b>262</b>	<b>60</b>	<b>372</b>	<b>262</b>	<b>103</b>	<b>365</b>	<b>7</b>	<b>0</b>		

ACLARACIONES DEL ORGANISMO:

(\*) Especificar normativa habilitante de designaciones directas.  
Art. 58 de la Ley 18.719 - contrato de adscripción.

(\*\*) Especificar "otros" mecanismos de selección.  
Renovaciones de arrendamientos de servicio, en el informe anterior hicimos la aclaración de que los arrendamientos de servicio no habían sido incluidos, debido a que su vencimiento era con fecha 31/12/10, los mismos fueron renovados a partir del 01/01/11 y en los meses posteriores.

Aclaraciones: Diferencias entre Saldo 1 y Saldo 2.  
La diferencia se debe a la explicación dada en el cuadro anterior.



VÍNCULOS LABORALES CON EL ESTADO

INFORMACIÓN AL 31 DE DICIEMBRE DE 2011

INCISO Nº	DENOMINACIÓN
08	Ministerio de Industria, Energía y Minería

UNIDAD EJECUTORA Nº DENOMINACIÓN	VINCULOS CON CALIDAD DE FUNCIONARIOS PÚBLICOS						VINCULOS SIN CALIDAD DE FUNCIONARIOS PÚBLICOS						TOTAL			
	Presupuestados	Contr. Permanentes	Zafrales y Eventuales	Otros (1)	TOTAL		Provisorio Ley 18.719 Art.50	Temporal Der. Púb. Ley 18.719 Art.53	Laboral Der. Priv. Ley 18.719 Art.54	Contrato Artístico Ley 18.719 Art.52	Becario	Pasante		Arr. de Obra con Org. Internac.	Arr. de Servicio con Org. Internac.	Otros (2)
001 Dirección Gral. Secretaría	78				78			28						3	7	40
002 Dirección Nal. Industria	43				43			9								9
004 D.N. Propiedad Industrial	43				43			11			1					15
007 D.N. Minería y Geología	69	1		3	73			4								4
008 D.N. Energía	32	1		3	36			16						3		19
009 Dirección Nal. PYME	18				18			16								16
010 Dirección Nal. Telecomunic.	1				1											0
011 Autoridad Reg. Nal. Radioprotec.	11				11			2								2
					0											0
					0											0
					0											0
					0											0
					0											0
					0											0
					0											0
					0											0
					0											0
<b>TOTAL</b>	<b>295</b>	<b>2</b>	<b>0</b>	<b>6</b>	<b>303</b>			<b>86</b>	<b>0</b>	<b>0</b>	<b>3</b>	<b>0</b>	<b>0</b>	<b>6</b>	<b>7</b>	<b>105</b>

(1) En caso de utilizar esta categoría aclare a continuación a qué tipo de vínculos (CON CALIDAD DE FUNCIONARIOS PÚBLICOS) corresponde:

UE 007: 3 Contratos Alta Especialización Ley 16.736. UE 008: 3 Contratos Alta Especialización Ley 16.736.

(2) En caso de utilizar esta categoría aclare a continuación a qué tipo de vínculos (SIN CALIDAD DE FUNCIONARIOS PÚBLICOS) corresponde:

UE 001: 5 Adscriptos Art. 58 Ley 18.719, 2 Asistentes Art. 9 Ley 17.930.

Observaciones

Se desempeñan en esta Secretaría de Estado además, una persona presupuestada y otra en carácter de contrato permanente, ambas escalafón L, motivo por el cual no están ingresadas al SGH y no se exponen en estos informes. Los dos contratos permanentes se mantienen ya que son personal declarado excedente. Luego del 31/12/2011 uno de ellos se reincorporó y pasó a ser presupuestado.



**VINCULOS LABORALES CON EL ESTADO**  
INFORMACIÓN AL 31 DE DICIEMBRE DE 2011

INCISO N°	DENOMINACIÓN
08	Ministerio de Industria, Energía y Minería

SEXO	VINCULOS CON CALIDAD DE FUNCIONARIOS PÚBLICOS						VINCULOS SIN CALIDAD DE FUNCIONARIOS PÚBLICOS						TOTAL			
	Presupuestados	Contr. Permanentes	Zafrales y Eventuales	Otros	TOTAL	Provisorio Ley 18.719 Art.50	Temporal Der. Púb. Ley 18.719 Art.53	Laboral Der. Priv. Ley 18.719 Art.54	Contrato Artístico Ley 18.719 Art.52	Becario	Pasante	Arr. de Obra		Arr. de Obra con Org. Internac.	Arr. de Servicio con Org. Internac.	Otros
HOMBRES	146	2		2	150		35							2	7	44
MUJERES	149			4	153		51			3		3		4		61
<b>TOTAL</b>	<b>295</b>	<b>2</b>	<b>0</b>	<b>6</b>	<b>303</b>	<b>0</b>	<b>86</b>	<b>0</b>	<b>0</b>	<b>3</b>	<b>0</b>	<b>3</b>	<b>0</b>	<b>6</b>	<b>7</b>	<b>105</b>

DEPARTAMENTO (*)	VINCULOS CON CALIDAD DE FUNCIONARIOS PÚBLICOS						VINCULOS SIN CALIDAD DE FUNCIONARIOS PÚBLICOS						TOTAL			
	Presupuestados	Contr. Permanentes	Zafrales y Eventuales	Otros	TOTAL	Provisorio Ley 18.719 Art.50	Temporal Der. Púb. Ley 18.719 Art.53	Laboral Der. Priv. Ley 18.719 Art.54	Contrato Artístico Ley 18.719 Art.52	Becario	Pasante	Arr. de Obra		Arr. de Obra con Org. Internac.	Arr. de Servicio con Org. Internac.	Otros
ARTIGAS					0											0
CANELONES					0											0
CERRO LARGO					0											0
COLONIA					0											0
DURAZNO					0											0
FLORES					0											0
FLORIDA					0											0
LAVALLEJA					0											0
MALDONADO					0											0
PAYSANDU					0											0
RÍO NEGRO					0											0
RIVERA					0											0
ROCHA					0											0
SALTO					0											0
SAN JOSÉ					0											0
SORIANO					0											0
TACUAREMBO					0											0
TREINTA Y TRES					0											0
MONTEVIDEO	295	2	0	6	303	0	86	0	0	3	0	3	0	6	7	105
<b>TOTAL</b>	<b>295</b>	<b>2</b>	<b>0</b>	<b>6</b>	<b>303</b>	<b>0</b>	<b>86</b>	<b>0</b>	<b>0</b>	<b>3</b>	<b>0</b>	<b>3</b>	<b>0</b>	<b>6</b>	<b>7</b>	<b>105</b>

(\*) Corresponde informar el Departamento donde se llevan a cabo las tareas propias del vínculo.



**VÍNCULOS LABORALES CON EL ESTADO**  
 INFORMACIÓN AL 31 DE DICIEMBRE DE 2011

INCISO N°	DENOMINACIÓN
08	Ministerio de Industria, Energía y Minería

CUADRO 4 ESCALAFÓN	VÍNCULOS CON CALIDAD DE FUNCIONARIOS PÚBLICOS					TOTAL
	Presupuestados	Contr. Permanentes	Zafrales y Eventuales	Otros		
A- PROFESIONAL	100	1				101
B- TÉCNICO PROFESIONAL	31					31
C- ADMINISTRATIVO	102					102
D- ESPECIALIZADO	20					20
E- OFICIOS	20	1				21
F- SERVICIOS AUXILIARES	8					8
G- DOCENTE DE UDELAR						0
H- DOCENTE DE A.N.E.P.						0
J- DOCENTE DE OTROS ORG.						0
K- MILITAR						0
L- POLICIAL						0
M- SERVICIOS EXTERIORES						0
N- JUDICATURA						0
P- POLÍTICO	2					2
Q- PARTICULAR CONFIANZA	7					7
R- RESIDUAL	1					1
S- PENITENCIARIO						0
Y- OTROS (*)				6		6
CO3- ALTA CONDUCCIÓN	4					4
<b>TOTAL</b>	<b>295</b>	<b>2</b>	<b>0</b>	<b>6</b>		<b>303</b>

(\*) En caso de utilizar el escalafón Y aclare a continuación a qué corresponde:

Los Contratos Alta Especialización Ley 16.736 no tienen escalafón, sólo denominación.

**ALTAS Y BAJAS EN LOS ORGANISMOS DEL ESTADO**  
**INFORMACIÓN DEL 1° DE ENERO DE 2011 AL 31 DE DICIEMBRE DE 2011**

INCISO N°	DENOMINACIÓN
08	Ministerio de Industria, Energía y Minería

	Col. 1	Col. 2	Col. 3	Col. 4	Col. 5	Col. 6	Col. 7	Col. 8	Col. 9	Col. 10	Col. 11	Col. 12	Col. 13	Col. 14	Col. 15	Col. 16
	Inf.Vinculos dic. 2011	Inf.Vinculos dic. 2010	SALDO 1 (Inf.Vinculos 2011 - 2010)	Designación directa (*)	ALTAS POR MECANISMO DE SELECCIÓN							TOTAL A	BAJAS		SALDO 2 (Total A - Total B)	Renovaciones
					Sorteo	Concurso méritos y antecedentes	Concurso oposición y méritos	Sorteo y concurso	Transformación de vínculo	Otros (**)	Por transformación de vínculo		Por todo otro motivo	TOTAL B		
<b>VÍNCULOS CON CALIDAD DE FUNCIONARIO PÚBLICO</b>																
Presupuestados	295	301	-6	4						2	6		12	12	-6	-
Contratados permanentes	2	2	0								0			0	0	-
Zafrales y Eventuales	0	0	0								0			0	0	
Otros	6	9	-3								0		3	3	-3	
<b>Sub Total</b>	<b>303</b>	<b>312</b>	<b>-9</b>	<b>4</b>	<b>0</b>	<b>0</b>	<b>0</b>	<b>0</b>	<b>0</b>	<b>2</b>	<b>6</b>	<b>0</b>	<b>15</b>	<b>15</b>	<b>-9</b>	<b>0</b>
<b>VÍNCULOS SIN CALIDAD DE FUNCIONARIO PÚBLICO</b>																
Provisoriato Ley 18.719 Art.50	0	0	0								0			0	0	
Temporal Der. Pub. Ley 18.719 Art.53	86	0	86		4			87			91		5	5	86	
Laboral Der. Priv. Ley 18.719 Art.54	0	0	0								0			0	0	
Contrato Artístico Ley 18.719 Art.52	0	0	0								0			0	0	
Becario	3	4	-1								0		1	1	-1	
Pasante	0	0	0								0			0	0	
Arrendamiento de Obra	3	3	0								0			0	0	3
Arrendamiento de Servicio	6	27	-21								0	16	5	21	-21	6
Contrato a término Ley 17.556	0	72	-72		2						2	70	4	74	-72	
Otros	7	2	5	7							7		2	2	5	
<b>Sub Total</b>	<b>105</b>	<b>108</b>	<b>-3</b>	<b>7</b>	<b>0</b>	<b>2</b>	<b>4</b>	<b>0</b>	<b>87</b>	<b>0</b>	<b>100</b>	<b>86</b>	<b>17</b>	<b>103</b>	<b>-3</b>	<b>9</b>
<b>TOTAL</b>	<b>408</b>	<b>420</b>	<b>-12</b>	<b>11</b>	<b>0</b>	<b>2</b>	<b>4</b>	<b>0</b>	<b>87</b>	<b>2</b>	<b>106</b>	<b>86</b>	<b>32</b>	<b>118</b>	<b>-12</b>	<b>9</b>

ACLARACIONES DEL ORGANISMO:

(\*) Especificar normativa habilitante de designaciones directas.

Presupuestados: 3 Directores Art. 40 Ley 18.719, 1 Director Art. 172 Ley 17.930.

Otros: 5 Adscriptos al Ministro Art. 58 Ley 18.719, 2 Asistentes del Ministro Art. 9 Ley 17.930.

(\*\*) Especificar "otros" mecanismos de selección.

Personal declarado excedente en sus organismos de origen que se incorporan al MIEM por resolución presidencial.

Aclaraciones: Diferencias entre Saldo 1 y Saldo 2.



**VÍNCULOS LABORALES CON EL ESTADO**  
INFORMACIÓN AL 31 DE DICIEMBRE DE 2011

<b>INCISO N°</b>	<b>DENOMINACIÓN</b>
09	Ministerio de Turismo y Deporte

UNIDAD EJECUTORA N° DENOMINACIÓN	VÍNCULOS CON CALIDAD DE FUNCIONARIOS PÚBLICOS						VÍNCULOS SIN CALIDAD DE FUNCIONARIOS PÚBLICOS						TOTAL				
	Presupuestados	Contr. Permanentes	Zafrales y Eventuales	Otros (1)	TOTAL		Provisorio Ley 18.719 Art.50	Temporal Der.Pub. Ley 18.719 Art.53	Laboral Der.Priv. Ley 18.719 Art.54	Contrato Artístico Ley 18.719 Art.52	Becario	Pasante		Arr. de Obra	Arr. de Obra con Org. Internac.	Arr. de Servicio con Org. Internac.	Otros (2)
001 Dirección Gral. Secretaría	149	19	4	1	153			17			1		3		1.6	5	42
002 Dirección Nat. Deporte	817	19	182	1	1.019								2		3	24	29
					0												0
					0												0
					0												0
					0												0
					0												0
					0												0
					0												0
					0												0
					0												0
					0												0
					0												0
					0												0
<b>TOTAL</b>	<b>966</b>	<b>19</b>	<b>186</b>	<b>1</b>	<b>1.172</b>			<b>17</b>	<b>0</b>	<b>0</b>	<b>1</b>	<b>0</b>	<b>5</b>	<b>0</b>	<b>19</b>	<b>29</b>	<b>71</b>

(1) En caso de utilizar esta categoría aclare a continuación a qué tipo de vínculos (CON CALIDAD DE FUNCIONARIOS PÚBLICOS) corresponde:  
UE 002: 1 Restituido.

(2) En caso de utilizar esta categoría aclare a continuación a qué tipo de vínculos (SIN CALIDAD DE FUNCIONARIOS PÚBLICOS) corresponde:  
UE 001: 1 Adscripto Art. 58 Ley 18.719, 2 Asistentes Art. 9 Ley 17.930, 2 Contratos Arrendamiento de Servicio (Agentes Turísticos en el Exterior Decretos N° 386/991 y N° 415/992).  
UE 002: 24 Guardias Médicas Art. 62 Ley 15.167 (contratos sin finalización, se está tramitando solución en próxima Rendición de Cuentas).

**Observaciones**

Los 182 Contratos Zafrales corresponden a Zafrales de Servicio de Verano (Art. 236 Ley N° 15.903 NO derogada por la Ley N° 18.719). Los 19 funcionarios que se encuentran en carácter de función pública, corresponden a: 18 contratos de función pública que están en trámite de presupuestación. La demora se debe a que este vínculo pertenecía a Paritarias de Comisiones de Apoyo que poseía la Dirección Nacional de Deporte lo que dicha contratación salió con fecha posterior a las demás. El otro funcionario en carácter de función pública corresponde a un excedentario que se reincorporó en el año 2009, que actualmente se encuentra un expediente en trámite para su presupuestación de acuerdo a lo establecido en el art. 38 de la ley 18.719. Todos están en trámite de presupuestación.





**VINCULOS LABORALES CON EL ESTADO**  
INFORMACIÓN AL 31 DE DICIEMBRE DE 2011

INCISO N°	DENOMINACIÓN
09	Ministerio de Turismo y Deporte

SEXO	VINCULOS CON CALIDAD DE FUNCIONARIOS PÚBLICOS										TOTAL			
	Presupuestados	Contr. Permanentes	Zafrales y Eventuales	Otros	Provisorio Ley 18.719 Art.50	Temporal Der. Púb. Ley 18.719 Art.53	Laboral Der. Priv. Ley 18.719 Art.54	Contrato Artístico Ley 18.719 Art.52	Becario	Pasante		Atr. de Obra Internac.	Atr. de Servicio con Org. Internac.	Otros
HOMBRES	459	11	86	1	4						5	10	12	31
MUJERES	507	8	100		13				1			9	17	40
<b>TOTAL</b>	<b>966</b>	<b>19</b>	<b>186</b>	<b>1</b>	<b>0</b>	<b>17</b>	<b>0</b>	<b>0</b>	<b>1</b>	<b>0</b>	<b>5</b>	<b>19</b>	<b>29</b>	<b>71</b>

DEPARTAMENTO (*)	VINCULOS CON CALIDAD DE FUNCIONARIOS PÚBLICOS										TOTAL			
	Presupuestados	Contr. Permanentes	Zafrales y Eventuales	Otros	Provisorio Ley 18.719 Art.50	Temporal Der. Púb. Ley 18.719 Art.53	Laboral Der. Priv. Ley 18.719 Art.54	Contrato Artístico Ley 18.719 Art.52	Becario	Pasante		Atr. de Obra Internac.	Atr. de Servicio con Org. Internac.	Otros
ARTIGAS	18	1	5											0
CANELONES	87		40											0
CERRO LARGO	16													0
COLONIA	29	2	8						1					1
DURAZNO	21		1											0
FLORES	12		8											0
FLORIDA	12													0
LAVALLEJA	22													0
MALDONADO	20													0
PAYSANDU	32		5											1
RÍO NEGRO	10		3											0
RIVERA	32		5											0
ROCHA	15													0
SALTO	29													0
SAN JOSÉ	21		6											0
SORIANO	19		4											0
TACUAREMBO	32													0
TREINTAY TRES	15		3											1
MONTEVIDEO	524	16	98	1	16						5	19	28	68
<b>TOTAL</b>	<b>966</b>	<b>19</b>	<b>186</b>	<b>1</b>	<b>0</b>	<b>17</b>	<b>0</b>	<b>0</b>	<b>1</b>	<b>0</b>	<b>5</b>	<b>19</b>	<b>29</b>	<b>71</b>

(\*) Corresponde informar el Departamento donde se llevan a cabo las tareas propias del vínculo.



**VÍNCULOS LABORALES CON EL ESTADO**  
INFORMACIÓN AL 31 DE DICIEMBRE DE 2011

INCISO N°	DENOMINACIÓN
09	Ministerio de Turismo y Deporte

VÍNCULOS CON CALIDAD DE FUNCIONARIOS PÚBLICOS					
ESCALAFÓN	Presupuestados	Contr. Permanentes	Zafrales y Eventuales	Otros	TOTAL
A- PROFESIONAL	70	3			73
B- TÉCNICO PROFESIONAL	21				21
C- ADMINISTRATIVO	138	2	18		158
D- ESPECIALIZADO	32	1			33
E- OFICIOS	43	1			44
F- SERVICIOS AUXILIARES	113	12	53		178
G- DOCENTE DE UDELAR					0
H- DOCENTE DE A.N.E.P.					0
J- DOCENTE DE OTROS ORG.	540		115		655
K- MILITAR					0
L- POLICIAL					0
M- SERVICIOS EXTERIORES					0
N- JUDICATURA					0
P- POLÍTICO	2				2
Q- PARTICULAR CONFIANZA	5				5
R- RESIDUAL					0
S- PENITENCIARIO					0
Y- OTROS (*)				1	1
CO3- ALTA CONDUCCIÓN	2				2
<b>TOTAL</b>	<b>966</b>	<b>19</b>	<b>186</b>	<b>1</b>	<b>1.172</b>

(\*) En caso de utilizar el escalafón Y aclare a continuación a qué corresponde:  
Restituido.

**ALTAS Y BAJAS EN LOS ORGANISMOS DEL ESTADO**  
**INFORMACIÓN DEL 1° DE ENERO DE 2011 AL 31 DE DICIEMBRE DE 2011**

INCISO N°	DENOMINACIÓN
09	Ministerio de Turismo y Deporte

	Col. 1	Col. 2	Col. 3	Col. 4	Col. 5	Col. 6	Col. 7	Col. 8	Col. 9	Col. 10	Col. 11	Col. 12	Col. 13	Col. 14	Col. 15	Col. 16
	Inf.Vinculos dic. 2011	Inf.Vinculos dic. 2010	SALDO 1 (Inf.Vinculos 2011 - 2010)	Designación directa (*)	Sorteo	Concurso méritos y antecedentes	Concurso oposición y méritos	Sorteo y concurso	Transformación de vínculo	Otros (**)	TOTAL A	Por transformación de vínculo	BAJAS		SALDO 2 (Total A - Total B)	Renovaciones
													Por todo otro motivo	TOTAL B		
<b>VÍNCULOS CON CALIDAD DE FUNCIONARIO PÚBLICO</b>																
Presupuestados	966	1.015	-49	1							1		50	50	-49	-
Contratados permanentes	19	18	1						1		1			0	1	-
Zafrales y Eventuales	186	208	-22			182					182		204	204	-22	
Otros	1	0	1						1		1			0	1	
<b>Sub Total</b>	<b>1.172</b>	<b>1.241</b>	<b>-69</b>	<b>1</b>	<b>0</b>	<b>182</b>	<b>0</b>	<b>0</b>	<b>2</b>	<b>2</b>	<b>185</b>	<b>0</b>	<b>254</b>	<b>254</b>	<b>-69</b>	<b>0</b>
<b>VÍNCULOS SIN CALIDAD DE FUNCIONARIO PÚBLICO</b>																
Provisoriato Ley 18.719 Art.50	0	0	0								0			0	0	
Temporal Der. Pub. Ley 18.719 Art.53	17	0	17						17		17			0	17	
Laboral Der. Priv. Ley 18.719 Art.54	0	0	0								0			0	0	
Contrato Artístico Ley 18.719 Art.52	0	0	0								0			0	0	
Becario	1	11	-10								0		10	10	-10	
Pasante	0	0	0								0			0	0	
Arrendamiento de Obra	5	6	-1	5							5		6	6	-1	
Arrendamiento de Servicio	19	15	4			6	3				9		3	3	6	
Contrato a término Ley 17.556	0	17	-17								0	17		17	-17	
Otros	29	26	3	5							5		4	4	1	
<b>Sub Total</b>	<b>71</b>	<b>75</b>	<b>-4</b>	<b>10</b>	<b>0</b>	<b>6</b>	<b>3</b>	<b>0</b>	<b>17</b>	<b>0</b>	<b>36</b>	<b>17</b>	<b>23</b>	<b>40</b>	<b>-4</b>	<b>0</b>
<b>TOTAL</b>	<b>1.243</b>	<b>1.316</b>	<b>-73</b>	<b>11</b>	<b>0</b>	<b>188</b>	<b>3</b>	<b>0</b>	<b>17</b>	<b>2</b>	<b>221</b>	<b>17</b>	<b>277</b>	<b>294</b>	<b>-73</b>	<b>0</b>

ACLARACIONES DEL ORGANISMO:

(\*) Especificar normativa habilitante de designaciones directas.

El caso presupuestado corresponde a la designación del Director Nacional de Turismo, efectuada por el Presidente de la República en un cargo de particular confianza al amparo de lo dispuesto por el art. 427 de la Ley 18.719 de 27/12/2010. Los "otros" sin calidad de funcionarios públicos son, 1 Adscripto del Sr. Ministro al amparo de lo dispuesto por el art. 58 de la Ley 18.719 y 4 Guardias Médicas que ya fueron explicadas en el formulario de vínculos laborales con el Estado.

(\*\*) Especificar "otros" mecanismos de selección.

El caso del contratado permanente corresponde a un excedentario reincorporado en forma retroactiva por lo cual no fue contemplado en el informe del año pasado. El otro corresponde a un funcionario restituido.

Aclaraciones: Diferencias entre Saldo 1 y Saldo 2.

La diferencia en el saldo de los arrendamientos de servicio y los "otros" sin calidad de funcionarios públicos se debe a que en el informe de vínculos al 31/12/2010 los arrendamientos de servicio nacionales se informaban en el tipo de vínculo arrendamientos de servicio, y en el informe al 31/12/2011 pasan a la categoría "otros" por haberse derogado la normativa correspondiente a arrendamientos de servicio nacionales para los organismos de la Administración Central.



**VINCULOS LABORALES CON EL ESTADO**  
INFORMACIÓN AL 31 DE DICIEMBRE DE 2011

<b>INCISO N°</b>	<b>DENOMINACIÓN</b>
10	Ministerio de Transporte y Obras Públicas

UNIDAD EJECUTORA N° DENOMINACIÓN	VINCULOS CON CALIDAD DE FUNCIONARIOS PÚBLICOS							VINCULOS SIN CALIDAD DE FUNCIONARIOS PÚBLICOS							TOTAL
	Presupuestados	Contr. Permanentes	Zafrales y Eventuales	Otros (1)	TOTAL	Provisoriato Ley 18.719 Art.50	Temporal Der. Púb. Ley 18.719 Art.53	Laboral Der. Priv. Ley 18.719 Art.54	Contrato Artísitico Ley 18.719 Art.52	Becario	Pasante	Arr. de Obra Arr. de Obra con Org. Internac.	Arr. de Servicio con Org. Internac.	Otros (2)	
001 Despacho Secr. Estado	324	2			326		22							14	36
003 Dirección Nal. Vialidad	687	726	4		1.417		148								148
004 Dirección Nal. Hidrografía	205	121			326		78								78
005 Dirección Nal. Arquitectura	284	23		343	650		101		1						102
006 Dirección Nal. Topografía	51				51		9								9
007 Dirección Nal. Transporte	310	1			311		95								93
					0										0
					0										0
					0										0
					0										0
					0										0
					0										0
					0										0
					0										0
					0										0
					0										0
					0										0
<b>TOTAL</b>	<b>1.861</b>	<b>873</b>	<b>4</b>	<b>343</b>	<b>3.081</b>	<b>0</b>	<b>451</b>	<b>0</b>	<b>0</b>	<b>0</b>	<b>0</b>	<b>0</b>	<b>0</b>	<b>14</b>	<b>466</b>

(1) En caso de utilizar esta categoría aclare a continuación a qué tipo de vínculos (CON CALIDAD DE FUNCIONARIOS PÚBLICOS) corresponde:  
UE 005: Contratados Jornaleros.

(2) En caso de utilizar esta categoría aclare a continuación a qué tipo de vínculos (SIN CALIDAD DE FUNCIONARIOS PÚBLICOS) corresponde:  
UE 001: 12 Adscriptos Art. 58 Ley 18.719, 2 Asistentes Art. 9 Ley 17.930.

Observaciones

UE 003: 4 eventuales Art. 723 Excedentario. UE 005: 2 presupuestados Art. 723 Excedentario. Los contratos permanentes que aún figuran en el cuadro están en proceso de presupuestación.



**VINCULOS LABORALES CON EL ESTADO**  
INFORMACIÓN AL 31 DE DICIEMBRE DE 2011

INCISO N°	DENOMINACIÓN
10	Ministerio de Transporte y Obras Públicas

SEXO	VINCULOS CON CALIDAD DE FUNCIONARIOS PÚBLICOS										TOTAL				
	Presupuestados	Contr. Permanentes	Zafrales y Eventuales	Otros	Provisorio Ley 18.719 Art.50	Temporal Der. Púb. Ley 18.719 Art.53	Laboral Der. Priv. Ley 18.719 Art.54	Contrato Artístico Ley 18.719 Art.52	Becario	Pasante		Air. de Obra	Air. de Obra con Org. Internac.	Air. de Servicio con Org. Internac.	Otros
HOMBRES	1.346	870	4	340		188								11	199
MUJERES	515	3		3		263					1			3	267
<b>TOTAL</b>	<b>1.861</b>	<b>873</b>	<b>4</b>	<b>343</b>	<b>0</b>	<b>451</b>	<b>0</b>	<b>0</b>	<b>0</b>	<b>0</b>	<b>1</b>	<b>0</b>	<b>0</b>	<b>14</b>	<b>466</b>

DEPARTAMENTO (*)	VINCULOS CON CALIDAD DE FUNCIONARIOS PÚBLICOS										TOTAL				
	Presupuestados	Contr. Permanentes	Zafrales y Eventuales	Otros	Provisorio Ley 18.719 Art.50	Temporal Der. Púb. Ley 18.719 Art.53	Laboral Der. Priv. Ley 18.719 Art.54	Contrato Artístico Ley 18.719 Art.52	Becario	Pasante		Air. de Obra	Air. de Obra con Org. Internac.	Air. de Servicio con Org. Internac.	Otros
ARTIGAS	28	32		7		9									9
CANELONES	91	92	1	25		35									35
CERRO LARGO	50	34	1	8		16									16
COLONIA	111	98		11		40									40
DURAZNO	26	22		2		11									11
FLORES	6	15				1									1
FLORIDA	18	28		3		9									9
LAVALLEJA	18	32		5		5									5
MALDONADO	25	16				15									15
PAYSANDU	57	53		41		21									21
RÍO NEGRO	36	34				12									12
RIVERA	62	46	2	15		11									11
ROCHA	67	63		8		21									21
SALTO	38	29		16		10									10
SAN JOSÉ	49	45		15		11									11
SORIANO	36	61		6		5									5
TACUAREMBO	29	26		18		7									7
TREINTA Y TRES	15	11		12		7									7
MONTEVIDEO	1.101	136		151		205					1			14	220
<b>TOTAL</b>	<b>1.861</b>	<b>873</b>	<b>4</b>	<b>343</b>	<b>0</b>	<b>451</b>	<b>0</b>	<b>0</b>	<b>0</b>	<b>0</b>	<b>1</b>	<b>0</b>	<b>0</b>	<b>14</b>	<b>466</b>

(\*) Corresponde informar el Departamento donde se llevan a cabo las tareas propias del vínculo.



**VÍNCULOS LABORALES CON EL ESTADO**  
INFORMACIÓN AL 31 DE DICIEMBRE DE 2011

INCISO N°	DENOMINACIÓN
10	Ministerio de Transporte y Obras Públicas

CUADRO 4 ESCALAFÓN	VÍNCULOS CON CALIDAD DE FUNCIONARIOS PÚBLICOS					TOTAL
	Presupuestados	Contr. Permanentes	Zafrales y Eventuales	Otros		
A- PROFESIONAL	281	19				300
B- TÉCNICO PROFESIONAL	66	1				67
C- ADMINISTRATIVO	464	1				465
D- ESPECIALIZADO	268	6		5		279
E- OFICIOS	661	843		338		1.842
F- SERVICIOS AUXILIARES	99	3				102
G- DOCENTE DE UDELAR						0
H- DOCENTE DE A.N.E.P.						0
J- DOCENTE DE OTROS ORG.						0
K- MILITAR						0
L- POLICIAL						0
M- SERVICIOS EXTERIORES						0
N- JUDICATURA						0
P- POLÍTICO	2					2
Q- PARTICULAR CONFIANZA	13					13
R- RESIDUAL	7					7
S- PENITENCIARIO						0
Y- OTROS (*)				4		4
<b>TOTAL</b>	<b>1.861</b>	<b>873</b>		<b>343</b>		<b>3.081</b>

(\*) En caso de utilizar el escalafón Y aclare a continuación a qué corresponde:  
003: 4 eventuales Art. 723 Excedentario.

**ALTAS Y BAJAS EN LOS ORGANISMOS DEL ESTADO**  
**INFORMACIÓN DEL 1° DE ENERO DE 2011 AL 31 DE DICIEMBRE DE 2011**

INCISO N°	DENOMINACIÓN
10	Ministerio de Transporte y Obras Públicas

	Col. 1	Col. 2	Col. 3	Col. 4	Col. 5	Col. 6	Col. 7	Col. 8	Col. 9	Col. 10	Col. 11	Col. 12	Col. 13	Col. 14	Col. 15	Col. 16	
	Inf. Vínculos dic. 2011	Inf. Vínculos dic. 2010	SALDO 1 (Inf. Vínculos 2011 - 2010)	Designación directa (*)	ALTAS POR MECANISMO DE SELECCIÓN							TOTAL A	BAJAS		TOTAL B	SALDO 2 (Total A - Total B)	Renovaciones
					Sorteo	Concurso méritos y antecedentes	Concurso oposición y méritos	Sorteo y concurso	Transformación de vínculo	Otros (**)	Por transformación de vínculo		Por todo otro motivo				
<b>VÍNCULOS CON CALIDAD DE FUNCIONARIO PÚBLICO</b>																	
Presupuestados	1.861	1.702	159	3						237		240	81	81	159	-	
Contratados permanentes	873	1.140	-267								0	211	56	267	-267	-	
Zafrales y Eventuales	4	256	-252								0	242	10	252	-252		
Otros	343	403	-60								0	28	32	60	-60		
<b>Sub Total</b>	<b>3.081</b>	<b>3.501</b>	<b>-420</b>	<b>3</b>	<b>0</b>	<b>0</b>	<b>0</b>	<b>0</b>	<b>237</b>	<b>0</b>	<b>240</b>	<b>481</b>	<b>179</b>	<b>660</b>	<b>-420</b>	<b>0</b>	
<b>VÍNCULOS SIN CALIDAD DE FUNCIONARIO PÚBLICO</b>																	
Provisoriato Ley 18.719 Art.50	0	0	0								0			0	0		
Temporal Der. Pub. Ley 18.719 Art.53	451	0	451		110				347		457		6	6	451		
Laboral Der. Priv. Ley 18.719 Art.54	0	0	0								0			0	0		
Contrato Artístico Ley 18.719 Art.52	0	0	0								0			0	0		
Becario	0	93	-93								0		93	93	-93		
Pasante	0	0	0								0			0	0		
Arrendamiento de Obra	1	0	1	1							1			0	1		
Arrendamiento de Servicio	0	0	0								0			0	0		
Contrato a término Ley 17.556	0	102	-102								0	98	4	102	-102		
Otros	14	2	12	13							13		1	1	12		
<b>Sub Total</b>	<b>466</b>	<b>197</b>	<b>269</b>	<b>14</b>	<b>0</b>	<b>110</b>	<b>0</b>	<b>0</b>	<b>347</b>	<b>0</b>	<b>471</b>	<b>98</b>	<b>104</b>	<b>202</b>	<b>269</b>	<b>0</b>	
<b>TOTAL</b>	<b>3.547</b>	<b>3.698</b>	<b>-151</b>	<b>17</b>	<b>0</b>	<b>110</b>	<b>0</b>	<b>0</b>	<b>584</b>	<b>0</b>	<b>711</b>	<b>579</b>	<b>283</b>	<b>862</b>	<b>-151</b>	<b>0</b>	



ACLARACIONES DEL ORGANISMO:

(\*) Especificar normativa habilitante de designaciones directas.

UE 001: 3 Cargos de Particular Confianza, 13 Adscriptos Ley 18.719 Art. 58. UE 005: Arrendamiento de obra que no excede el triple del límite de la contratación directa Ley 18.719.

(\*\*) Especificar "otros" mecanismos de selección.

Aclaraciones: Diferencias entre Saldo 1 y Saldo 2.

La diferencia entre los datos que figuran en los formularios de 2010 y los de la columna 2 del presente formulario se deben a los ajustes que no fueron reflejados a comienzo de año. Y para efectuar el trabajo no se tomaron los números con los que uds. nos habían enviado, sino que completaron los formularios con los datos del SGH, la diferencia son los ajustes realizados durante el año 2011 que al momento de enviar la información 2010 no se vieron.



VÍNCULOS LABORALES CON EL ESTADO

INFORMACIÓN AL 31 DE DICIEMBRE DE 2011

INCISO N°	DENOMINACIÓN
1.1	Ministerio de Educación y Cultura

UNIDAD EJECUTORA N° DENOMINACIÓN	VÍNCULOS CON CALIDAD DE FUNCIONARIOS PÚBLICOS										VÍNCULOS SIN CALIDAD DE FUNCIONARIOS PÚBLICOS										TOTAL
	Presupuestados	Contr. Permanentes	Zafraes y Eventuales	Otros (1)	TOTAL	Provisoriato Ley 18.719 Art.50	Temporal Der. Púb. Ley 18.719 Art.53	Laboral Der. Priv. Ley 18.719 Art.54	Contrato Artístico Ley 18.719 Art.52	Becario	Pasante	Ar. de Obra con Org. Internac.	Ar. de Obra con Org. Internac.	Ar. de Servicio con Org. Internac.	Otros (2)	TOTAL					
001 Dirección Gral. Secretaría	427	3		2	432		145						1	520	670						
003 Dirección Nat. de Cultura	26				26		9								97						
004 Museo Histórico Nacional	29			1	30										0						
007 Archivo Gral. de la Nación	99	1			100		9								9						
008 Comisión Par. Cultural Nac.	31	4			35		6								6						
011 Instituto Clemente Estable	60				60	1								38	39						
012 DICYT	43				43		28								28						
015 Dirección G. Biblioteca Nacional	106				106		28								28						
016 SODRE	235	181	99	1	516		112		92	1					208						
017 Fiscalías Gob. 1° y 2° turno	17				17										0						
018 Dirección Gral. Registros	438				438		3								3						
019 Fiscalía Corte y Proc. G.N.	399	20			419										0						
020 Proc. Estado Cont. Adm.	16				16										0						
021 D. G. Registro Estado Civil	179				179		13			3					19						
022 JUJEP	5			4	9										0						
024 Televisión Nal. Uruguay	143				143		120								120						
					0										0						
					0										0						
					0										0						
					0										0						
<b>TOTAL</b>	<b>2.253</b>	<b>209</b>	<b>99</b>	<b>8</b>	<b>2.569</b>	<b>1</b>	<b>561</b>	<b>0</b>	<b>92</b>	<b>4</b>	<b>0</b>	<b>1</b>	<b>558</b>	<b>1.227</b>							

(1) En caso de utilizar esta categoría aclare a continuación a qué tipo de vínculos (CON CALIDAD DE FUNCIONARIOS PÚBLICOS) corresponde:

UE 001: 2 Contratos Alta Prioridad Art. 7 Ley 16.320. UE 004: 1 Contrato Alta Prioridad Art. 7 Ley 16.320. UE 016: 1 Contrato Alta Prioridad Art. 7 Ley 16.320. UE 022: 1 Contrato Alta Prioridad Art. 7 Ley 16.320. 3 Miembros designados por el Poder Ejecutivo de acuerdo al art. 4 de la Ley 17.060 miembros de la Junta Asesora.

(2) En caso de utilizar esta categoría aclare a continuación a qué tipo de vínculos (SIN CALIDAD DE FUNCIONARIOS PÚBLICOS) corresponde:

UE 001: 2 Adscriptos Art. 58 Ley 18.719, 2 Asistentes Art. 9 Ley 17.930, 248 Contratos de horas docentes en Centros MEC y 268 Contratos de horas docentes en el Centro de Capacitación y Producción. UE 011: 38 Contratos de horas docentes Ley 18.362.

Observaciones

Los contratos permanentes están en trámite de presupuestación salvo las siguiente excepciones: 1 persona ingresó como función contratada por resolución presidencial del 15 de noviembre de 2011 resultante de un juicio ganado por la persona proveniente del Instituto Nacional de Abastecimiento, por lo cual no hay marco legal para su presupuestación; 1 persona en situación de Excedente Art. 723, Ley 16.736; 165 contratos permanentes del SODRE, son los Cuerpos Estables (orquesta, Cuerpo de Baile, Coro y Conjunto de Música de Cámara).

Las personas incluidas en el Museo de Artes Visuales, son las mismas personas que estaban en el padrón de la Dirección Nacional de Cultura, ya que los funcionarios de esta última, están incluidos aún en el padrón de la Unidad Ejecutora 001 "Dirección General de Secretaría", es decir que solo los funcionarios que prestan servicios en el citado Museo están en el Padrón de la Unidad Ejecutora 003.

Los Contratos Temporales de Derecho Público Transición Cachet que ingresaron al amparo del Artículo 52 de la Ley 18.719 fueron incluidos en la columna Contratos Temporales de Derecho Público que ingresaron en virtud del Artículo 53 de la Ley 18.719. El Artículo 52 mencionado anteriormente ampara los contratos artísticos, los cuales se encuentran en la Unidad Ejecutora 016, SODRE.

**VINCULOS LABORALES CON EL ESTADO**  
INFORMACIÓN AL 31 DE DICIEMBRE DE 2011

INCISO N°	DENOMINACIÓN
11	Ministerio de Educación y Cultura

SEXO	VINCULOS CON CALIDAD DE FUNCIONARIOS PÚBLICOS										VINCULOS SIN CALIDAD DE FUNCIONARIOS PÚBLICOS					TOTAL
	Presupuestados	Contr. Permanentes	Zafrales y Eventuales	Otros	TOTAL	Provisorio Ley 18.719 Art.50	Temporal Der. Púb. Ley 18.719 Art.53	Laboral Der. Priv. Ley 18.719 Art.54	Contrato Artístico Ley 18.719 Art.52	Becario	Pasante	Atr. de Obra	Atr. de Obra con Org. Internac.	Atr. de Servicio con Org. Internac.	Otros	
HOMBRES	953	83	67	6	1.109	1	280		66	4	1	1		1	176	529
MUJERES	1.300	126	32	2	1.460		281		26	5	3				382	698
<b>TOTAL</b>	<b>2.253</b>	<b>209</b>	<b>99</b>	<b>8</b>	<b>2.569</b>	<b>1</b>	<b>561</b>	<b>0</b>	<b>92</b>	<b>9</b>	<b>4</b>	<b>1</b>	<b>0</b>	<b>1</b>	<b>558</b>	<b>1.227</b>

DEPARTAMENTO (*)	VINCULOS CON CALIDAD DE FUNCIONARIOS PÚBLICOS										VINCULOS SIN CALIDAD DE FUNCIONARIOS PÚBLICOS					TOTAL
	Presupuestados	Contr. Permanentes	Zafrales y Eventuales	Otros	TOTAL	Provisorio Ley 18.719 Art.50	Temporal Der. Púb. Ley 18.719 Art.53	Laboral Der. Priv. Ley 18.719 Art.54	Contrato Artístico Ley 18.719 Art.52	Becario	Pasante	Atr. de Obra	Atr. de Obra con Org. Internac.	Atr. de Servicio con Org. Internac.	Otros	
ARTIGAS	18	2			20											0
CANELONES	76	3			79		1									1
CERRO LARGO	17	1			18											0
COLONIA	18				18											0
DURAZNO	15				15											0
FLORES	11				11											0
FLORIDA	17				17											0
LAVALLEJA	16				16											0
MALDONADO	35	1			36		2									2
PAYSANDU	19	1			20											0
RÍO NEGRO	13	1			14											0
RIVERA	17				17											0
ROCHA	16	1			17											0
SALTO	27	1			28											0
SAN JOSÉ	25	2			27											0
SORIANO	14				14											0
TACUAREMBO	18				18		1									1
TREINTAY TRES	9				9											0
MONTEVIDEO	1.872	195	99	8	2.174	1	557	0	92	9	4	1	0	1	558	1.223
<b>TOTAL</b>	<b>2.253</b>	<b>209</b>	<b>99</b>	<b>8</b>	<b>2.569</b>	<b>1</b>	<b>561</b>	<b>0</b>	<b>92</b>	<b>9</b>	<b>4</b>	<b>1</b>	<b>0</b>	<b>1</b>	<b>558</b>	<b>1.227</b>

(\*) Corresponde informar el Departamento donde se llevan a cabo las tareas propias del vínculo.



**VÍNCULOS LABORALES CON EL ESTADO**  
INFORMACIÓN AL 31 DE DICIEMBRE DE 2011

INCISO N°	DENOMINACIÓN
11	Ministerio de Educación y Cultura

CUADRO 4	VÍNCULOS CON CALIDAD DE FUNCIONARIOS PÚBLICOS					TOTAL
	Presupuestados	Contr. Permanentes	Zafrales y Eventuales	Otros		
ESCALAFÓN						
A- PROFESIONAL	362	19				381
B- TÉCNICO PROFESIONAL	59					59
C- ADMINISTRATIVO	926	16				942
D- ESPECIALIZADO	377	153	99			629
E- OFICIOS	98	2				100
F- SERVICIOS AUXILIARES	163	5				168
G- DOCENTE DE UDELAR						0
H- DOCENTE DE A.N.E.P						0
J- DOCENTE DE OTROS ORG.	60	14				74
K- MILITAR						0
L- POLICIAL						0
M- SERVICIOS EXTERIORES						0
N- JUDICATURA	144					144
P- POLÍTICO	3					3
Q- PARTICULAR CONFIANZA	16					16
R- RESIDUAL	43					43
S- PENITENCIARIO						0
Y- OTROS (*)				8		8
CO3- ALTA CONDUCCION	2					2
<b>TOTAL</b>	<b>2.253</b>	<b>209</b>	<b>99</b>	<b>8</b>		<b>2.569</b>

(\*) En caso de utilizar el escalafón Y aclare a continuación a qué corresponde:

5 Contratos Alta Prioridad Art. 7 Ley 16.320, 3 Miembros designados por el Poder Ejecutivo de acuerdo al art. 4 de la Ley 17.060 miembros de la Junta Asesora.

**ALTAS Y BAJAS EN LOS ORGANISMOS DEL ESTADO**  
**INFORMACIÓN DEL 1° DE ENERO DE 2011 AL 31 DE DICIEMBRE DE 2011**

INCISO N°	DENOMINACIÓN
11	Ministerio de Educación y Cultura

	Col. 1	Col. 2	Col. 3	Col. 4	Col. 5	Col. 6	Col. 7	Col. 8	Col. 9	Col. 10	Col. 11	Col. 12	Col. 13	Col. 14	Col. 15	Col. 16
	Inf.Vinculos dic. 2011	Inf.Vinculos dic. 2010	SALDO 1 (Inf.Vinculos 2011 - 2010)	Designación directa (*)	Sorteo	Concurso méritos y antecedentes	Concurso oposición y méritos	Sorteo y concurso	Transformación de vínculo	Otros (**)	TOTAL A	Por transformación de vínculo	BAJAS		SALDO 2 (Total A - Total B)	Renovaciones
													Por todo otro motivo	TOTAL B		
<b>VÍNCULOS CON CALIDAD DE FUNCIONARIO PÚBLICO</b>																
Presupuestados	2.253	2.286	-33	2			4		56		62		95	95	-33	-
Contratados permanentes	209	265	-56				15				15	56	15	71	-56	-
Zafrales y Eventuales	99	86	13	17							17		4	4	13	
Otros	8	14	-6	2							2		8	8	-6	6
<b>Sub Total</b>	<b>2.569</b>	<b>2.651</b>	<b>-82</b>	<b>21</b>	<b>0</b>	<b>0</b>	<b>19</b>	<b>0</b>	<b>56</b>	<b>0</b>	<b>96</b>	<b>56</b>	<b>122</b>	<b>178</b>	<b>-82</b>	<b>6</b>
<b>VÍNCULOS SIN CALIDAD DE FUNCIONARIO PÚBLICO</b>																
Provisoriato Ley 18.719 Art.50	1	0	1				1				1			0	1	
Temporal Der. Pub. Ley 18.719 Art.53	561	0	561			24	13		528		565		4	4	561	
Laboral Der. Priv. Ley 18.719 Art.54	0	0	0								0			0	0	
Contrato Artístico Ley 18.719 Art.52	92	0	92	19					96		115		23	23	92	
Becario	9	25	-16								0		16	16	-16	9
Pasante	4	6	-2								0		2	2	-2	4
Arrendamiento de Obra	1	1	0								0			0	0	1
Arrendamiento de Servicio	1	5	-4								0	4		4	-4	1
Contrato a término Ley 17.556	0	56	-56								0	53	3	56	-56	
Otros	558	1.147	-589	308							308	541	356	897	-589	398
<b>Sub Total</b>	<b>1.227</b>	<b>1.240</b>	<b>-13</b>	<b>327</b>	<b>0</b>	<b>24</b>	<b>14</b>	<b>0</b>	<b>624</b>	<b>0</b>	<b>989</b>	<b>598</b>	<b>404</b>	<b>1.002</b>	<b>-13</b>	<b>413</b>
<b>TOTAL</b>	<b>3.796</b>	<b>3.891</b>	<b>-95</b>	<b>348</b>	<b>0</b>	<b>24</b>	<b>33</b>	<b>0</b>	<b>680</b>	<b>0</b>	<b>1.085</b>	<b>654</b>	<b>526</b>	<b>1.180</b>	<b>-95</b>	<b>419</b>

ACLARACIONES DEL ORGANISMO:

(\*) Especificar normativa habilitante de designaciones directas.

UE 001: 308 personas en designación directa en Otros corresponde a 306 personas con Horas Docentes y 2 personas Art. 58 Ley 18.719. UE 008: 1 persona designación directa en presupuestados, corresponde a la creación del cargo del Director General, según el Art. 511 de la Ley 18.719. UE 016: 1 persona designación directa en presupuestados corresponde a Esc. Q, 17 personas en designación directa en Eventuales y Zafrales corresponde a Zafrales, 19 personas designación directa Contrato Artístico Art. 52 Ley 18.719. UE 022: 2 personas en designación directa Otros corresponde a Art. 4 Ley 17.060.

(\*\*) Especificar "otros" mecanismos de selección.

Aclaraciones: Diferencias entre Saldo 1 y Saldo 2.

Se corrigen algunos datos del 2010 respecto a lo informado en su momento (2 presupuestados menos, 1 contrato permanente más, 3 otros no funcionarios más).

### VÍNCULOS LABORALES CON EL ESTADO

INFORMACIÓN AL 31 DE DICIEMBRE DE 2011

INCISO Nº	DENOMINACIÓN
12	Ministerio de Salud Pública

CUADRO 1 UNIDAD EJECUTORA Nº DENOMINACIÓN		VÍNCULOS CON CALIDAD DE FUNCIONARIOS PÚBLICOS							VÍNCULOS SIN CALIDAD DE FUNCIONARIOS PÚBLICOS							TOTAL	
		Presupuestados	Contr. Permanentes	Zafrales y Eventuales	Otros (1)	TOTAL	Provisorio Ley 18.719 Art.50	Temporal Der. Púb. Ley 18.719 Art.53	Laboral Der. Priv. Ley 18.719 Art.54	Contrato Artístico Ley 18.719 Art.52	Becario	Pasante	Air. de Obra	Air. de Obra con Org. Internac.	Air. de Servicio con Org. Internac.		Otros (2)
001	Dirección Gral. Secretaría	252	6		1	259										6	6
103	Dirección Gral. Salud	514	24			539								20		2	23
104	Inst. N. Donación y Transp.	52				52										1	1
105	Dirección Gral. del SIS	1				1										0	0
						0										0	0
						0										0	0
						0										0	0
						0										0	0
						0										0	0
						0										0	0
						0										0	0
						0										0	0
						0										0	0
						0										0	0
						0										0	0
						0										0	0
						0										0	0
						0										0	0
<b>TOTAL</b>		<b>819</b>	<b>30</b>	<b>0</b>	<b>2</b>	<b>851</b>	<b>0</b>	<b>0</b>	<b>0</b>	<b>0</b>	<b>0</b>	<b>0</b>	<b>0</b>	<b>1</b>	<b>20</b>	<b>9</b>	<b>30</b>

(1) En caso de utilizar esta categoría aclare a continuación a qué tipo de vínculos (CON CALIDAD DE FUNCIONARIOS PÚBLICOS) corresponde:

UE 001: 1 Contrato Alta Prioridad Art. 7 Ley 16.320. UE 103: 1 Contrato Alta Prioridad Art. 7 Ley 16.320.

(2) En caso de utilizar esta categoría aclare a continuación a qué tipo de vínculos (SIN CALIDAD DE FUNCIONARIOS PÚBLICOS) corresponde:

UE 001: 5 Adscriptos Art. 58 Ley 18.719, 1 Asistente Art. 9 Ley 17.930. UE 103: 2 Contratos Arrendamiento de Servicio -UE- UE 104: 1 Suplente Art. 569 Ley 18.719.

**Observaciones**

Este Inciso tiene aún contratos permanentes ya que estaba previsto subsanar dicha situación en el desarrollo del proceso de fortalecimiento institucional que no finalizó.



**VINCULOS LABORALES CON EL ESTADO**  
INFORMACIÓN AL 31 DE DICIEMBRE DE 2011

INCISO Nº	12	DENOMINACIÓN
		Ministerio de Salud Pública

SEXO	VINCULOS CON CALIDAD DE FUNCIONARIOS PÚBLICOS						VINCULOS SIN CALIDAD DE FUNCIONARIOS PÚBLICOS						TOTAL			
	Presupuestados	Contr. Permanentes	Zafrales y Eventuales	Otros	TOTAL	Provisorio Ley 18.719 Art.50	Temporal Der. Púb. Ley 18.719 Art.53	Laboral Der. Priv. Ley 18.719 Art.54	Contrato Artístico Ley 18.719 Art.52	Becario	Pasante	Atr. de Obra		Atr. de Obra con Org. Internac.	Atr. de Servicio con Org. Internac.	Otros
HOMBRES	259	12		2	273								1	13	7	20
MUJERES	560	18			578								1	7	2	10
<b>TOTAL</b>	<b>819</b>	<b>30</b>	<b>0</b>	<b>2</b>	<b>851</b>	<b>0</b>	<b>0</b>	<b>0</b>	<b>0</b>	<b>0</b>	<b>0</b>	<b>0</b>	<b>1</b>	<b>20</b>	<b>9</b>	<b>30</b>

DEPARTAMENTO (*)	VINCULOS CON CALIDAD DE FUNCIONARIOS PÚBLICOS						VINCULOS SIN CALIDAD DE FUNCIONARIOS PÚBLICOS						TOTAL			
	Presupuestados	Contr. Permanentes	Zafrales y Eventuales	Otros	TOTAL	Provisorio Ley 18.719 Art.50	Temporal Der. Púb. Ley 18.719 Art.53	Laboral Der. Priv. Ley 18.719 Art.54	Contrato Artístico Ley 18.719 Art.52	Becario	Pasante	Atr. de Obra		Atr. de Obra con Org. Internac.	Atr. de Servicio con Org. Internac.	Otros
ARTIGAS					0											0
CANELONES					0											0
CERRO LARGO					0											0
COLONIA					0											0
DURAZNO					0											0
FLORES					0											0
FLORIDA					0											0
LAVALLEJA					0											0
MALDONADO					0											0
PAYSANDÚ					0											0
RÍO NEGRO					0											0
RIVERA					0											0
ROCHA					0											0
SALTO					0											0
SAN JOSE					0											0
SORIANO					0											0
TACUAREMBO					0											0
TREINTA Y TRES					0											0
MONTEVIDEO					0											0
<b>TOTAL</b>	<b>0</b>	<b>0</b>	<b>0</b>	<b>0</b>	<b>0</b>	<b>0</b>	<b>0</b>	<b>0</b>	<b>0</b>	<b>0</b>	<b>0</b>	<b>0</b>	<b>0</b>	<b>0</b>	<b>0</b>	<b>0</b>

(\*) Corresponde informar el Departamento donde se llevan a cabo las tareas propias del vinculo.  
Nota: no ha sido remitida la información por departamento.





**VÍNCULOS LABORALES CON EL ESTADO**  
INFORMACIÓN AL 31 DE DICIEMBRE DE 2011

INCISO N°	DENOMINACIÓN
12	Ministerio de Salud Pública

ESCALAFÓN	VÍNCULOS CON CALIDAD DE FUNCIONARIOS PÚBLICOS					TOTAL
	Presupuestados	Contr. Permanentes	Zafrales y Eventuales	Otros		
A- PROFESIONAL	321	20				341
B- TÉCNICO PROFESIONAL	29	2				31
C- ADMINISTRATIVO	258	5				263
D- ESPECIALIZADO	92					92
E- OFICIOS	39	1				40
F- SERVICIOS AUXILIARES	45	2				47
G- DOCENTE DE UDELAR						0
H- DOCENTE DE A.N.E.P.						0
J- DOCENTE DE OTROS ORG.						0
K- MILITAR						0
L- POLICIAL						0
M- SERVICIOS EXTERIORES						0
N- JUDICATURA						0
P- POLÍTICO	2					2
Q- PARTICULAR CONFIANZA	24					24
R- RESIDUAL	3					3
S- PENITENCIARIO						0
Y- OTROS (*)				2		2
CO3- ALTA CONDUCCIÓN	6					6
<b>TOTAL</b>	<b>819</b>	<b>30</b>	<b>0</b>	<b>2</b>		<b>851</b>

(\*) En caso de utilizar el escalafón Y aclare a continuación a qué corresponde:  
Contratos Alta Prioridad.

**ALTAS Y BAJAS EN LOS ORGANISMOS DEL ESTADO**  
**INFORMACIÓN DEL 1° DE ENERO DE 2011 AL 31 DE DICIEMBRE DE 2011**

INCISO N°	DENOMINACIÓN
12	Ministerio de Salud Pública

	Col. 1	Col. 2	Col. 3	Col. 4	Col. 5	Col. 6	Col. 7	Col. 8	Col. 9	Col. 10	Col. 11	Col. 12	Col. 13	Col. 14	Col. 15	Col. 16
	Inf.Vinculos dic. 2011	Inf.Vinculos dic. 2010	SALDO 1 (Inf.Vinculos 2011 - 2010)	Designación directa (*)	Sorteo	Concurso méritos y antecedentes	Concurso oposición y méritos	Sorteo y concurso	Transformación de vínculo	Otros (**)	TOTAL A	Por transformación de vínculo	BAJAS		SALDO 2 (Total A - Total B)	Renovaciones
													Por todo otro motivo	TOTAL B		
<b>VÍNCULOS CON CALIDAD DE FUNCIONARIO PÚBLICO</b>																
Presupuestados	819	855	-36	12		15					27		28	28	-1	-
Contratados permanentes	30	35	-5								0			0	0	-
Zafrales y Eventuales	0	0	0								0			0	0	
Otros	2	3	-1								0		3	3	-3	
<b>Sub Total</b>	<b>851</b>	<b>893</b>	<b>-42</b>	<b>12</b>	<b>0</b>	<b>15</b>	<b>0</b>	<b>0</b>	<b>0</b>	<b>0</b>	<b>27</b>	<b>0</b>	<b>31</b>	<b>31</b>	<b>-4</b>	<b>0</b>
<b>VÍNCULOS SIN CALIDAD DE FUNCIONARIO PÚBLICO</b>																
Provisoriato Ley 18.719 Art.50	0	0	0								0			0	0	
Temporal Der. Pub. Ley 18.719 Art.53	0	0	0								0			0	0	
Laboral Der. Priv. Ley 18.719 Art.54	0	0	0								0			0	0	
Contrato Artístico Ley 18.719 Art.52	0	0	0								0			0	0	
Becario	0	29	-29								0		29	29	-29	
Pasante	0	0	0								0			0	0	
Arrendamiento de Obra	1	0	1								0			0	0	
Arrendamiento de Servicio	20	0	20								0			0	0	
Contrato a término Ley 17.556	0	12	-12								0		2	2	-2	
Otros	9	2	7								0		5	5	-5	
<b>Sub Total</b>	<b>30</b>	<b>43</b>	<b>-13</b>	<b>0</b>	<b>0</b>	<b>0</b>	<b>0</b>	<b>0</b>	<b>0</b>	<b>0</b>	<b>0</b>	<b>0</b>	<b>36</b>	<b>36</b>	<b>-36</b>	<b>0</b>
<b>TOTAL</b>	<b>881</b>	<b>936</b>	<b>-55</b>	<b>12</b>	<b>0</b>	<b>15</b>	<b>0</b>	<b>0</b>	<b>0</b>	<b>0</b>	<b>27</b>	<b>0</b>	<b>67</b>	<b>67</b>	<b>-40</b>	<b>0</b>

ACLARACIONES DEL ORGANISMO:

(\*) Especificar normativa habilitante de designaciones directas.

--

(\*\*) Especificar "otros" mecanismos de selección.

--

Aclaraciones: Diferencias entre Saldo 1 y Saldo 2.

--





VINCULOS LABORALES CON EL ESTADO  
INFORMACIÓN AL 31 DE DICIEMBRE DE 2011

INCISO N°		DENOMINACIÓN
13	Ministerio de Trabajo y Seguridad Social	

SEXO	VINCULOS CON CALIDAD DE FUNCIONARIOS PÚBLICOS										TOTAL			
	Presupuestados	Contr. Permanentes	Zafrales y Eventuales	Otros	Provisorio Ley 18.719 Art.50	Temporal Der. Púb. Ley 18.719 Art.53	Laboral Der. Priv. Ley 18.719 Art.54	Contrato Artístico Ley 18.719 Art.52	Becario	Pasante		Arr. de Obra Internac.	Arr. de Servicio con Org. Internac.	Otros
HOMBRES	372	12		3		31			1		2		5	39
MUJERES	526	9		2		85			1				5	92
<b>TOTAL</b>	<b>898</b>	<b>21</b>	<b>0</b>	<b>5</b>	<b>0</b>	<b>116</b>	<b>0</b>	<b>0</b>	<b>2</b>	<b>1</b>	<b>2</b>	<b>0</b>	<b>10</b>	<b>131</b>

DEPARTAMENTO (*)	VINCULOS CON CALIDAD DE FUNCIONARIOS PÚBLICOS										TOTAL			
	Presupuestados	Contr. Permanentes	Zafrales y Eventuales	Otros	Provisorio Ley 18.719 Art.50	Temporal Der. Púb. Ley 18.719 Art.53	Laboral Der. Priv. Ley 18.719 Art.54	Contrato Artístico Ley 18.719 Art.52	Becario	Pasante		Arr. de Obra Internac.	Arr. de Servicio con Org. Internac.	Otros
ARTIGAS	7													0
CANELONES	32	1				1								1
CERRO LARGO	7													0
COLONIA	16	1												0
DUPAZNO	6					1								1
FLORES	5													0
FLORIDA	8													0
LAVALLEJA	7													0
MALDONADO	20													0
PAYSANDU	12													0
RÍO NEGRO	8													0
RIVERA	12													0
ROCHA	8													0
SALTO	9					1								1
SAN JOSÉ	14													0
SORIANO	8					1								1
TACUAREMBO	8	1				1								1
TREINTAY TRES	8													0
MONTEVIDEO	703	18		5		111			2	1	2		10	126
<b>TOTAL</b>	<b>898</b>	<b>21</b>	<b>0</b>	<b>5</b>	<b>0</b>	<b>116</b>	<b>0</b>	<b>0</b>	<b>2</b>	<b>1</b>	<b>2</b>	<b>0</b>	<b>10</b>	<b>131</b>

(\*) Corresponde informar el Departamento donde se llevan a cabo las tareas propias del vínculo.



**VÍNCULOS LABORALES CON EL ESTADO**  
INFORMACIÓN AL 31 DE DICIEMBRE DE 2011

INCISO N°	DENOMINACIÓN
13	Ministerio de Trabajo y Seguridad Social

CUADRO 4	VÍNCULOS CON CALIDAD DE FUNCIONARIOS PÚBLICOS					TOTAL
	Presupuestados	Contr. Permanentes	Zafrales y Eventuales	Otros		
ESCALAFÓN						
A- PROFESIONAL	186	4				190
B- TÉCNICO PROFESIONAL	23	3				26
C- ADMINISTRATIVO	375	6		2		383
D- ESPECIALIZADO	193					193
E- OFICIOS	58	5				63
F- SERVICIOS AUXILIARES	48	3				51
G- DOCENTE DE UDELAR						0
H- DOCENTE DE A.N.E.P.						0
J- DOCENTE DE OTROS ORG.						0
K- MILITAR						0
L- POLICIAL						0
M- SERVICIOS EXTERIORES						0
N- JUDICATURA						0
P- POLÍTICO	2					2
Q- PARTICULAR CONFIANZA	7					7
R- RESIDUAL						0
S- PENITENCIARIO						0
Y- OTROS (*)				3		3
CO3- ALTA CONDUCCIÓN	6					6
<b>TOTAL</b>	<b>898</b>	<b>21</b>	<b>0</b>	<b>5</b>		<b>924</b>

(\*) En caso de utilizar el escalafón Y aclare a continuación a qué corresponde:

1 Contrato Alta Especialización Ley 16.736, 2 Ex PLUNA, ANSE, INA y AFE.

ALTAS Y BAJAS EN LOS ORGANISMOS DEL ESTADO  
INFORMACIÓN DEL 1° DE ENERO DE 2011 AL 31 DE DICIEMBRE DE 2011

INCISO N°	DENOMINACIÓN
13	Ministerio de Trabajo y Seguridad Social

	Col. 1	Col. 2	Col. 3	Col. 4	Col. 5	Col. 6	Col. 7	Col. 8	Col. 9	Col. 10	Col. 11	Col. 12	Col. 13	Col. 14	Col. 15	Col. 16	
	Inf. Vínculos dic. 2011	Inf. Vínculos dic. 2010	SALDO 1 (Inf. Vínculos 2011 - 2010)	Designación directa (*)	ALTAS POR MECANISMO DE SELECCIÓN							TOTAL A	BAJAS		TOTAL B	SALDO 2 (Total A - Total B)	Renovaciones
					Sorteo	Concurso méritos y antecedentes	Concurso oposición y méritos	Sorteo y concurso	Transformación de vínculo	Otros (**)	Por transformación de vínculo		Por todo otro motivo				
<b>VÍNCULOS CON CALIDAD DE FUNCIONARIO PÚBLICO</b>																	
Presupuestados	898	885	13	1					39		40		63	63	-23	-	
Contratados permanentes	21	63	-42								0	39	2	41	-41	-	
Zafrales y Eventuales	0	0	0								0			0	0		
Otros	5	6	-1								0		1	1	-1		
<b>Sub Total</b>	<b>924</b>	<b>954</b>	<b>-30</b>	<b>1</b>	<b>0</b>	<b>0</b>	<b>0</b>	<b>0</b>	<b>39</b>	<b>0</b>	<b>40</b>	<b>39</b>	<b>66</b>	<b>105</b>	<b>-65</b>	<b>0</b>	
<b>VÍNCULOS SIN CALIDAD DE FUNCIONARIO PÚBLICO</b>																	
Provisoriato Ley 18.719 Art.50	0	0	0								0			0	0		
Temporal Der. Pub. Ley 18.719 Art.53	116	0	116			11			108		119		3	3	116		
Laboral Der. Priv. Ley 18.719 Art.54	0	0	0								0			0	0		
Contrato Artístico Ley 18.719 Art.52	0	0	0				1				0			0	0		
Becario	2	21	-19								1		21	21	-20	10	
Pasante	1	3	-2				1				1		3	3	-2	3	
Arrendamiento de Obra	2	3	-1								0		1	1	-1		
Arrendamiento de Servicio	0	0	0								0			0	0		
Contrato a término Ley 17.566	0	113	-113								0	108	5	113	-113		
Otros	10	2	8	8							8			0	8		
<b>Sub Total</b>	<b>131</b>	<b>142</b>	<b>-11</b>	<b>8</b>	<b>0</b>	<b>0</b>	<b>13</b>	<b>0</b>	<b>108</b>	<b>0</b>	<b>129</b>	<b>108</b>	<b>33</b>	<b>141</b>	<b>-12</b>	<b>13</b>	
<b>TOTAL</b>	<b>1.055</b>	<b>1.096</b>	<b>-41</b>	<b>9</b>	<b>0</b>	<b>0</b>	<b>13</b>	<b>0</b>	<b>147</b>	<b>0</b>	<b>169</b>	<b>147</b>	<b>99</b>	<b>246</b>	<b>-77</b>	<b>13</b>	

ACLARACIONES DEL ORGANISMO:

(\*) Especificar normativa habilitante de designaciones directas.

1 Alta Resolución Presidencial T/157 de fecha 2 de febrero de 2011, designación Inspector General de Trabajo y Seguridad Social ("al amparo de lo dispuesto en el Art. 40 de la Ley Nº 18.719, de 27 de diciembre de 2010"), 8 Adscriptos Art. 58 Ley 18.719.

(\*\*) Especificar "otros" mecanismos de selección.

Aclaraciones: Diferencias entre Saldo 1 y Saldo 2.

No se pudo encontrar explicación a la diferencia entre los saldos de los presupuestados, contratos permanentes y becarios.



**VÍNCULOS LABORALES CON EL ESTADO**

INFORMACIÓN AL 31 DE DICIEMBRE DE 2011

<b>INCISO Nº</b>	<b>DENOMINACIÓN</b>
14	Ministerio de Vivienda, Ordenamiento Territorial y Medio Ambiente

UNIDAD EJECUTORA Nº DENOMINACIÓN	VINCULOS CON CALIDAD DE FUNCIONARIOS PÚBLICOS						VINCULOS SIN CALIDAD DE FUNCIONARIOS PÚBLICOS						TOTAL			
	Presupuestados	Contr. Permanentes	Zafraes y Eventuales	Otros (1)	TOTAL		Provisorio Ley 18.719 Art.50	Temporal Der. Púb. Ley 18.719 Art.53	Laboral Der. Priv. Ley 18.719 Art.54	Contrato Artístico Ley 18.719 Art.52	Becario	Pasante		Arr. de Obra con Org. Internac.	Arr. de Servicio con Org. Internac.	Otros (2)
001 Dirección Gral. Secretaría	121			2	123			4							7	7
002 Dirección Nal. Vivienda	150		14		165						60					64
003 Dirección Nal. Ord. Territ.	37	4			41			1								1
004 Dirección Nal. Medio Amb.	83		1	1	85			6				2				8
005 Dirección Nal. Aguas y San.	29	4			33			3								3
					0											0
					0											0
					0											0
					0											0
					0											0
					0											0
					0											0
					0											0
					0											0
					0											0
					0											0
					0											0
<b>TOTAL</b>	<b>420</b>	<b>8</b>	<b>15</b>	<b>4</b>	<b>447</b>			<b>14</b>	<b>0</b>	<b>0</b>	<b>60</b>	<b>0</b>	<b>2</b>	<b>0</b>	<b>7</b>	<b>83</b>

(1) En caso de utilizar esta categoría aclare a continuación a qué tipo de vínculos (CON CALIDAD DE FUNCIONARIOS PÚBLICOS) corresponde:  
 UE 001: 2 Contratos Alta Especialización Ley 16.736. UE 002: 1 Contrato Alta Especialización Ley 16.736. UE 004: 1 Contrato Alta Especialización Ley 16.736.

(2) En caso de utilizar esta categoría aclare a continuación a qué tipo de vínculos (SIN CALIDAD DE FUNCIONARIOS PÚBLICOS) corresponde:  
 UE 001: 5 Adscriptos Art. 58 Ley 18.719, 2 Asistentes Art. 9 Ley 17.930.

Observaciones  
 A posterior de la fecha indicada por ONSC para la obtención de datos del Sistema SGH (12/12/2011), se registró en esta Secretaría de Estado el ingreso de 1 Contrato Temporal de Derecho Público y 2 Becarios más en la UE 002. Los 8 contratos de Función Pública se encuentran habilitados por la Ley Nº 18.172 Art. 12 y por el Art. 9 de la Ley Nº 18.362 dichos contratos se encuentran en trámite de presupuestación, según Exp. 2011/14000/04588.



**VINCULOS LABORALES CON EL ESTADO**  
INFORMACIÓN AL 31 DE DICIEMBRE DE 2011

INCISO N°		DENOMINACIÓN	
14	Ministerio de Vivienda, Ordenamiento Territorial y Medio Ambiente		

SEXO	VINCULOS CON CALIDAD DE FUNCIONARIOS PÚBLICOS										TOTAL			
	Presupuestados	Contr. Permanentes	Zafrales y Eventuales	Otros	Provisorio Ley 18.719 Art.50	Temporal Der. Púb. Ley 18.719 Art.53	Laboral Der. Priv. Ley 18.719 Art.54	Contrato Artístico Ley 18.719 Art.52	Becario	Pasante		Air. de Obra Internac.	Air. de Servicio con Org. Internac.	Otros
HOMBRES	158	4	4	2	6	13	1	4	1	0	0	0	4	24
MUJERES	262	4	11	2	8	47	1	3	1	0	0	0	3	59
<b>TOTAL</b>	<b>420</b>	<b>8</b>	<b>15</b>	<b>4</b>	<b>0</b>	<b>14</b>	<b>0</b>	<b>0</b>	<b>2</b>	<b>0</b>	<b>0</b>	<b>0</b>	<b>7</b>	<b>83</b>

DEPARTAMENTO (*)	VINCULOS CON CALIDAD DE FUNCIONARIOS PÚBLICOS										TOTAL			
	Presupuestados	Contr. Permanentes	Zafrales y Eventuales	Otros	Provisorio Ley 18.719 Art.50	Temporal Der. Púb. Ley 18.719 Art.53	Laboral Der. Priv. Ley 18.719 Art.54	Contrato Artístico Ley 18.719 Art.52	Becario	Pasante		Air. de Obra Internac.	Air. de Servicio con Org. Internac.	Otros
ARTIGAS	6													6
CANELONES	8													8
CERRO LARGO	6				1									7
COLONIA	5													5
DURAZNO	2													2
FLORES	1													1
FLORIDA	3													3
LAVALLEJA	3													3
MALDONADO	4													4
PAYSANDU	2													2
RÍO NEGRO	4				1								1	5
RIVERA	1													1
ROCHA	7													7
SALTO	7													7
SAN JOSÉ	8													8
SORIANO	2													2
TACUAREMBO	5													5
TREINTAY TRES	7				1									8
MONTEVIDEO	339	8	15	4	11	60	2	6	2	0	0	0	7	399
<b>TOTAL</b>	<b>420</b>	<b>8</b>	<b>15</b>	<b>4</b>	<b>0</b>	<b>14</b>	<b>0</b>	<b>0</b>	<b>2</b>	<b>0</b>	<b>0</b>	<b>0</b>	<b>7</b>	<b>83</b>

(\*) Corresponde informar el Departamento donde se llevan a cabo las tareas propias del vínculo.



**VÍNCULOS LABORALES CON EL ESTADO**  
INFORMACIÓN AL 31 DE DICIEMBRE DE 2011

INCISO N°	DENOMINACIÓN				
14	Ministerio de Vivienda, Ordenamiento Territorial y Medio Ambiente				
<b>CUADRO 4</b>	<b>VÍNCULOS CON CALIDAD DE FUNCIONARIOS PÚBLICOS</b>				
ESCALAFÓN	Presupuestados	Contr. Permanentes	Zafrales y Eventuales	Otros	TOTAL
A- PROFESIONAL	169	6	13		188
B- TÉCNICO PROFESIONAL	46	2	1		49
C- ADMINISTRATIVO	137				137
D- ESPECIALIZADO	39		1		40
E- OFICIOS	8				8
F- SERVICIOS AUXILIARES	9				9
G- DOCENTE DE UDELAR					0
H- DOCENTE DE A.N.E.P.					0
J- DOCENTE DE OTROS ORG.	3				3
K- MILITAR					0
L- POLICIAL					0
M- SERVICIOS EXTERIORES					0
N- JUDICATURA					0
P- POLÍTICO	2				2
Q- PARTICULAR CONFIANZA	6				6
R- RESIDUAL					0
S- PENITENCIARIO					0
Y- OTROS (*)				4	4
CO3- ALTA CONDUCCIÓN	1				1
<b>TOTAL</b>	<b>420</b>	<b>8</b>	<b>15</b>	<b>4</b>	<b>447</b>

(\*) En caso de utilizar el escalafón Y aclare a continuación a qué corresponde:  
Los 4 contratos corresponde a cargos de Alta Especialización.

**ALTAS Y BAJAS EN LOS ORGANISMOS DEL ESTADO**  
**INFORMACIÓN DEL 1° DE ENERO DE 2011 AL 31 DE DICIEMBRE DE 2011**

INCISO N°	DENOMINACIÓN
14	Ministerio de Vivienda, Ordenamiento Territorial y Medio Ambiente

	Col. 1	Col. 2	Col. 3	Col. 4	Col. 5	Col. 6	Col. 7	Col. 8	Col. 9	Col. 10	Col. 11	Col. 12	Col. 13	Col. 14	Col. 15	Col. 16	
	Inf.Vinculos dic. 2011	Inf.Vinculos dic. 2010	SALDO 1 (Inf.Vinculos 2011 - 2010)	Designación directa (*)	ALTAS POR MECANISMO DE SELECCIÓN							TOTAL A	BAJAS		TOTAL B	SALDO 2 (Total A - Total B)	Renovaciones
					Sorteo	Concurso méritos y antecedentes	Concurso oposición y méritos	Sorteo y concurso	Transformación de vínculo	Otros (**)	Por transformación de vínculo		Por todo otro motivo				
<b>VÍNCULOS CON CALIDAD DE FUNCIONARIO PÚBLICO</b>																	
Presupuestados	420	401	19	25							25		6	6	19	-	
Contratados permanentes	8	8	0								0			0	0	-	
Zafrales y Eventuales	15	13	2	2							2			0	2		
Otros	4	10	-6								0	6		6	-6		
<b>Sub Total</b>	<b>447</b>	<b>432</b>	<b>15</b>	<b>27</b>	<b>0</b>	<b>0</b>	<b>0</b>	<b>0</b>	<b>0</b>	<b>0</b>	<b>27</b>	<b>6</b>	<b>6</b>	<b>12</b>	<b>15</b>	<b>0</b>	
<b>VÍNCULOS SIN CALIDAD DE FUNCIONARIO PÚBLICO</b>																	
Provisoriato Ley 18.719 Art.50	0	0	0								0			0	0		
Temporal Der. Pub. Ley 18.719 Art.53	14	0	14		1				13		14			0	14		
Laboral Der. Priv. Ley 18.719 Art.54	0	0	0								0			0	0		
Contrato Artístico Ley 18.719 Art.52	0	0	0								0			0	0		
Becario	60	38	22	60							60		38	38	22		
Pasante	0	0	0								0			0	0		
Arrendamiento de Obra	2	6	-4		2						2		6	6	-4		
Arrendamiento de Servicio	0	0	0								0			0	0		
Contrato a término Ley 17.556	0	9	-9								0	7	2	9	-9		
Otros	7	2	5	5							5			0	5		
<b>Sub Total</b>	<b>83</b>	<b>55</b>	<b>28</b>	<b>65</b>	<b>0</b>	<b>3</b>	<b>0</b>	<b>0</b>	<b>13</b>	<b>0</b>	<b>81</b>	<b>7</b>	<b>46</b>	<b>53</b>	<b>28</b>	<b>0</b>	
<b>TOTAL</b>	<b>530</b>	<b>487</b>	<b>43</b>	<b>92</b>	<b>0</b>	<b>3</b>	<b>0</b>	<b>0</b>	<b>13</b>	<b>0</b>	<b>108</b>	<b>13</b>	<b>52</b>	<b>65</b>	<b>43</b>	<b>0</b>	

ACLARACIONES DEL ORGANISMO:

(\*) Especificar normativa habilitante de designaciones directas.

60 becaros en calidad de Contrato de Beca de Trabajo, según Ley Nº 16.873 Art. 10 a 13 y 26, y Decreto reglamentario Nº 318/98. 5 contratos en calidad de Adscripto, según Ley Nº 18.719 Art. 58. Los 25 cargos presupuestados corresponden a: 24 son de redistribución del personal de Hidrografía del MTOP a la U.E. 005 - DINAGUA, según Resolución de Presidencia SP/68 del 25/02/2011 y 1 cargo de particular confianza correspondiente al del Director de Vivienda Rural, designado por Resolución de Presidencia V/112 de fecha 21/01/2011. En cuanto a los 2 contratos eventuales, los mismos fueron designados en base al Art. 446 de la Ley Nº 16.170, con la redacción dada por el Art. 16 de la Ley Nº 18.046, con la modificación dispuesta por el Art. 103 de la Ley Nº 18.172.

(\*\*) Especificar "otros" mecanismos de selección.

Aclaraciones: Diferencias entre Saldo 1 y Saldo 2.



**VINCULOS LABORALES CON EL ESTADO**  
INFORMACIÓN AL 31 DE DICIEMBRE DE 2011

<b>INCISO N°</b>	<b>DENOMINACIÓN</b>
1.5	Ministerio de Desarrollo Social

CUADRO 1 UNIDAD EJECUTORA N° DENOMINACIÓN	VINCULOS CON CALIDAD DE FUNCIONARIOS PÚBLICOS							VINCULOS SIN CALIDAD DE FUNCIONARIOS PÚBLICOS							TOTAL	
	Presupuestados	Contr. Permanentes	Zafrales y Eventuales	Otros (1)	TOTAL	Provisoria Ley 18.719 Art.50	Temporal Der. Pùb. Ley 18.719 Art.53	Laboral Der. Priv. Ley 18.719 Art.54	Contrato Artístico Ley 18.719 Art.52	Becario	Pasante	Arr. de Obra	Arr. de Obra con Org. Internac.	Arr. de Servicio con Org. Internac.		Otros (2)
	316	1			317		20			67	4	4		3	389	487
					0											0
					0											0
					0											0
					0											0
					0											0
					0											0
					0											0
					0											0
					0											0
					0											0
					0											0
					0											0
					0											0
					0											0
					0											0
					0											0
<b>TOTAL</b>	<b>316</b>	<b>1</b>	<b>0</b>	<b>0</b>	<b>317</b>	<b>0</b>	<b>20</b>	<b>0</b>	<b>0</b>	<b>67</b>	<b>4</b>	<b>4</b>	<b>0</b>	<b>3</b>	<b>389</b>	<b>487</b>

(1) En caso de utilizar esta categoría aclare a continuación a qué tipo de vínculos (CON CALIDAD DE FUNCIONARIOS PÚBLICOS) corresponde:

(2) En caso de utilizar esta categoría aclare a continuación a qué tipo de vínculos (SIN CALIDAD DE FUNCIONARIOS PÚBLICOS) corresponde:  
385 contratos ONG, 4 contratos adscriptos.

Observaciones  
Seguimos con un contrato permanente por estar esta persona a la fecha con un sumario pendiente de resolución.



**VINCULOS LABORALES CON EL ESTADO**  
INFORMACIÓN AL 31 DE DICIEMBRE DE 2011

INCISO Nº	15	DENOMINACIÓN
	Ministerio de Desarrollo Social	

SEXO	VINCULOS SIN CALIDAD DE FUNCIONARIOS PÚBLICOS										TOTAL				
	Presupuestados	Contr. Permanentes	Zafrales y Eventuales	Otros	Provisorio Ley 18.719 Art.50	Temporal Der. Púb. Ley 18.719 Art.53	Laboral Der. Priv. Ley 18.719 Art.54	Contrato Artístico Ley 18.719 Art.52	Becario	Pasante		Atr. de Obra	Atr. de Obra con Org. Internac.	Atr. de Servicio con Org. Internac.	Otros
HOMBRES	110					9			14	3	1		2	118	147
MUJERES	206	1				11		53	1	3			1	271	340
<b>TOTAL</b>	<b>316</b>	<b>1</b>	<b>0</b>	<b>0</b>	<b>0</b>	<b>20</b>	<b>0</b>	<b>67</b>	<b>4</b>	<b>4</b>	<b>0</b>	<b>0</b>	<b>3</b>	<b>389</b>	<b>487</b>

DEPARTAMENTO (*)	VINCULOS SIN CALIDAD DE FUNCIONARIOS PÚBLICOS										TOTAL				
	Presupuestados	Contr. Permanentes	Zafrales y Eventuales	Otros	Provisorio Ley 18.719 Art.50	Temporal Der. Púb. Ley 18.719 Art.53	Laboral Der. Priv. Ley 18.719 Art.54	Contrato Artístico Ley 18.719 Art.52	Becario	Pasante		Atr. de Obra	Atr. de Obra con Org. Internac.	Atr. de Servicio con Org. Internac.	Otros
ARTIGAS															0
CANELONES															0
CERRO LARGO															0
COLONIA															0
DURAZNO															0
FLORES															0
FLORIDA															0
LAVALLEJA															0
MALDONADO															0
PAYSANDÚ															0
RÍO NEGRO															0
RIVERA															0
ROCHA															0
SALTO															0
SAN JOSÉ															0
SORIANO															0
TACUAREMBO															0
TREINTA Y TRES															0
MONTEVIDEO															0
<b>TOTAL</b>	<b>0</b>	<b>0</b>	<b>0</b>	<b>0</b>	<b>0</b>	<b>0</b>	<b>0</b>	<b>0</b>	<b>0</b>	<b>0</b>	<b>0</b>	<b>0</b>	<b>0</b>	<b>0</b>	<b>0</b>

(\*) Corresponde informar el Departamento donde se llevan a cabo las tareas propias del vinculo.

Nota: no ha sido remitida la información por departamento.



**VÍNCULOS LABORALES CON EL ESTADO**  
 INFORMACIÓN AL 31 DE DICIEMBRE DE 2011

<b>INCISO N°</b>	<b>DENOMINACIÓN</b>
15	Ministerio de Desarrollo Social

ESCALAFÓN	VÍNCULOS CON CALIDAD DE FUNCIONARIOS PÚBLICOS					TOTAL
	Presupuestados	Contr. Permanentes	Zafrales y Eventuales	Otros	TOTAL	
A- PROFESIONAL	121					121
B- TÉCNICO PROFESIONAL	24					24
C- ADMINISTRATIVO	139	1				140
D- ESPECIALIZADO	6					6
E- OFICIOS	7					7
F- SERVICIOS AUXILIARES	8					8
G- DOCENTE DE UDELAR						0
H- DOCENTE DE A.N.E.P.						0
J- DOCENTE DE OTROS ORG.						0
K- MILITAR						0
L- POLICIAL						0
M- SERVICIOS EXTERIORES						0
N- JUDICATURA						0
P- POLÍTICO	2					2
Q- PARTICULAR CONFIANZA	9					9
R- RESIDUAL						0
S- PENITENCIARIO						0
Y- OTROS (*)						0
<b>TOTAL</b>	<b>316</b>	<b>1</b>	<b>0</b>	<b>0</b>	<b>0</b>	<b>317</b>

(\*) En caso de utilizar el escalafón Y aclare a continuación a qué corresponde:

--



**ALTAS Y BAJAS EN LOS ORGANISMOS DEL ESTADO**  
INFORMACIÓN DEL 1° DE ENERO DE 2011 AL 31 DE DICIEMBRE DE 2011

INCISO N°	DENOMINACIÓN
15	Ministerio de Desarrollo Social

	Col. 1	Col. 2	Col. 3	Col. 4	Col. 5	Col. 6	Col. 7	Col. 8	Col. 9	Col. 10	Col. 11	Col. 12	Col. 13	Col. 14	Col. 15	Col. 16	
	Inf.Vínculos dic. 2011	Inf.Vínculos dic. 2010	SALDO 1 (Inf.Vínculos 2011 - 2010)	Designación directa (*)	ALTAS POR MECANISMO DE SELECCIÓN							TOTAL A	BAJAS		TOTAL B	SALDO 2 (Total A - Total B)	Renovaciones
					Sorteo	Concurso méritos y antecedentes	Concurso oposición y méritos	Sorteo y concurso	Transformación de vínculo	Otros (**)	Por transformación de vínculo		Por todo otro motivo				
<b>VÍNCULOS CON CALIDAD DE FUNCIONARIO PÚBLICO</b>																	
Presupuestados	316	307	9							14	14		5	5	9	-	
Contratados permanentes	1	15	-14								0	14		14	-14	-	
Zafrales y Eventuales	0	0	0								0			0	0		
Otros	0	0	0								0			0	0		
<b>Sub Total</b>	<b>317</b>	<b>322</b>	<b>-5</b>	<b>0</b>	<b>0</b>	<b>0</b>	<b>0</b>	<b>0</b>	<b>0</b>	<b>14</b>	<b>14</b>	<b>14</b>	<b>5</b>	<b>19</b>	<b>-5</b>	<b>0</b>	
<b>VÍNCULOS SIN CALIDAD DE FUNCIONARIO PÚBLICO</b>																	
Provisoriato Ley 18.719 Art.50	0	0	0								0			0	0		
Temporal Der. Pub. Ley 18.719 Art.53	20	0	20							20	20			0	20		
Laboral Der. Priv. Ley 18.719 Art.54	0	0	0								0			0	0		
Contrato Artístico Ley 18.719 Art.52	0	0	0								0			0	0		
Becario	67	74	-7			7					7		7	7	0		
Pasante	4	0	4			4					4			0	4		
Arrendamiento de Obra	4	1	3								0			0	0		
Arrendamiento de Servicio	3	475	-472								0	20	60	80	-80		
Contrato a término Ley 17.556	0	0	0								0			0	0		
Otros	389	2	387	4							4			0	4		
<b>Sub Total</b>	<b>487</b>	<b>552</b>	<b>-65</b>	<b>4</b>	<b>0</b>	<b>11</b>	<b>0</b>	<b>0</b>	<b>0</b>	<b>20</b>	<b>35</b>	<b>20</b>	<b>67</b>	<b>87</b>	<b>-52</b>	<b>0</b>	
<b>TOTAL</b>	<b>804</b>	<b>874</b>	<b>-70</b>	<b>4</b>	<b>0</b>	<b>11</b>	<b>0</b>	<b>0</b>	<b>0</b>	<b>34</b>	<b>49</b>	<b>34</b>	<b>72</b>	<b>106</b>	<b>-57</b>	<b>0</b>	

ACLARACIONES DEL ORGANISMO:

(\*) Especificar normativa habilitante de designaciones directas.

--

(\*\*) Especificar "otros" mecanismos de selección.

--

Aclaraciones: Diferencias entre Saldo 1 y Saldo 2.

Los Contratos a través de ONG's fueron informados como Arrendamientos de Servicio en el 2010, este año se informan como Otros ya que la normativa que avalaba los Arrendamientos de Servicio con fondos nacionales fue derogada en la Ley 18.719.

--



## VÍNCULOS LABORALES CON EL ESTADO

INFORMACIÓN AL 31 DE DICIEMBRE DE 2011

INCISO N°	DENOMINACIÓN
16	Poder Judicial

SEXO	VÍNCULOS CON CALIDAD DE FUNCIONARIOS PÚBLICOS					VÍNCULOS SIN CALIDAD DE FUNCIONARIOS PÚBLICOS					TOTAL			
	Presupuestados	Contr. Permanentes	Záfrales y Eventuales	Otros	TOTAL	Becarios	Pasantes	Arr. de Obra	Arr. de Obra con Org. Internac.	Arr. de Servicio		Arr. de Servicio con Org. Internac.	C. a Término Ley 17.566	Otros
HOMBRES	1.329	124	29		1.482									0
MUJERES	2.833	299	25		3.157									0
<b>TOTAL</b>	<b>4.162</b>	<b>423</b>	<b>54</b>	<b>0</b>	<b>4.639</b>	<b>0</b>	<b>0</b>	<b>0</b>	<b>0</b>	<b>0</b>	<b>0</b>	<b>0</b>	<b>0</b>	<b>0</b>

DEPARTAMENTO (*)	VÍNCULOS CON CALIDAD DE FUNCIONARIOS PÚBLICOS					VÍNCULOS SIN CALIDAD DE FUNCIONARIOS PÚBLICOS					TOTAL			
	Presupuestados	Contr. Permanentes	Záfrales y Eventuales	Otros	TOTAL	Becarios	Pasantes	Arr. de Obra	Arr. de Obra con Org. Internac.	Arr. de Servicio		Arr. de Servicio con Org. Internac.	C. a Término Ley 17.566	Otros
ARTIGAS	79	11	54		144									0
CANELONES	403	31			434									0
CERRO LARGO	90	8			98									0
COLONIA	127	9			136									0
DURAZNO	66	3			69									0
FLORES	26	2			28									0
FLORIDA	57	5			62									0
LAVALLEJA	66	5			71									0
MALDONADO	175	20			195									0
PAYSANDÚ	107	10			117									0
RÍO NEGRO	63	5			68									0
RIVERA	92	7			99									0
ROCHA	97	10			107									0
SALTO	114	8			122									0
SAN JOSÉ	91	10			101									0
SORIANO	91	6			97									0
TACUAREMBO	105	4			109									0
TREINTA Y TRES	52	6			58									0
MONTEVIDEO	2.261	263			2.524									0
<b>TOTAL</b>	<b>4.162</b>	<b>423</b>	<b>54</b>	<b>0</b>	<b>4.639</b>	<b>0</b>	<b>0</b>	<b>0</b>	<b>0</b>	<b>0</b>	<b>0</b>	<b>0</b>	<b>0</b>	<b>0</b>

(\*) Corresponde informar el Departamento donde se llevan a cabo las tareas propias del vínculo.

Nota: el inciso aclara que los 54 cargos záfrales consignados al departamento de Artigas son los Médicos Forense Suplente que corresponden al Interior pero no a un departamento en particular. Por necesidad de establecer un departamento en el que desempeñan sus tareas se creó la Oficina Ficta: Médicos Forenses Suplentes (Interior) en el departamento de Artigas para destinar a estos funcionarios.



**VINCULOS LABORALES CON EL ESTADO**  
INFORMACIÓN AL 31 DE DICIEMBRE DE 2011

INCISO N°	DENOMINACIÓN
16	Poder Judicial

ESCALAFÓN	VINCULOS CON CALIDAD DE FUNCIONARIOS PÚBLICOS					TOTAL
	Presupuestados	Contratados Permanentes	Zábalas y Eventuales	Otros		
A- PROFESIONAL	636	60	54			750
B- TÉCNICO PROFESIONAL	3					3
C- ADMINISTRATIVO	2.321	255				2.576
D- ESPECIALIZADO	93	13				106
E- OFICIOS						0
F- SERVICIOS AUXILIARES	328	49				377
G- DOCENTE DE UDELAR						0
H- DOCENTE DE A.N.E.P.						0
J- DOCENTE DE OTROS ORG.						0
K- MILITAR						0
L- POLICIAL						0
M- SERVICIOS EXTERIORES						0
N- JUDICATURA	481	10				491
P- POLÍTICO						0
Q- PARTICULAR CONFIANZA	4					4
R- RESIDUAL						0
S- PENITENCIARIO						0
Y- OTROS (*)	296	36				332
<b>TOTAL</b>	<b>4.162</b>	<b>423</b>	<b>54</b>	<b>0</b>		<b>4.639</b>

(\*) En caso de utilizar el escalafón Y aclare a continuación a qué corresponde:  
Esc. R- Informáticos y Esc. VII- Defensa Pública.

**ALTAS Y BAJAS EN LOS ORGANISMOS DEL ESTADO**  
**INFORMACIÓN DEL 1° DE ENERO DE 2011 AL 31 DE DICIEMBRE DE 2011**

INCISO N°	DENOMINACIÓN
16	Poder Judicial

	Col. 1	Col. 2	Col. 3	Col. 4	Col. 5	Col. 6	Col. 7	Col. 8	Col. 9	Col. 10	Col. 11	Col. 12	Col. 13	Col. 14	Col. 15	Col. 16	Col. 17		
	Inf.Vinculos dic. 2011	Inf.Vinculos dic. 2010	SALDO 1 Inf.Vinculos 2011 - 2010	Designación directa (*)	ALTAS POR MECANISMO DE SELECCIÓN								TOTAL A	Retiro Incentivado (***)	BAJAS		TOTAL B	SALDO 2 (Total A - Total B)	Renovaciones
					Sorteo	Concurso méritos y antecedentes	Concurso oposición y meritos	Sorteo y concurso	Transformación de vínculo	Otros (**)	Transformación de vínculo	Por todo otro motivo							
<b>VÍNCULOS CON CALIDAD DE FUNCIONARIO PÚBLICO</b>																			
Presupuestados	4.162	4.049	113	14			15		204		233		15	105	120	113	-		
Contratados permanentes	423	493	-70			127		17			144		204	10	214	-70	-		
Zafrales y Eventuales	54	36	18	21							21		2	1	3	18			
Otros	0	0	0								0				0	0			
<b>Sub Total</b>	<b>4.639</b>	<b>4.578</b>	<b>61</b>	<b>35</b>	<b>0</b>	<b>142</b>	<b>0</b>	<b>221</b>	<b>0</b>	<b>398</b>	<b>0</b>	<b>0</b>	<b>221</b>	<b>116</b>	<b>337</b>	<b>61</b>	<b>0</b>		
<b>VÍNCULOS SIN CALIDAD DE FUNCIONARIO PÚBLICO</b>																			
Becarios	0	0	0								0				0	0			
Pasantes	0	0	0								0				0	0			
Arrendamientos de Obra	0	0	0								0				0	0			
Arrendamientos de Servicio	0	0	0								0				0	0			
Contratos a Término Ley 17.556	0	0	0								0				0	0			
Otros	0	0	0								0				0	0			
<b>Sub Total</b>	<b>0</b>	<b>0</b>	<b>0</b>	<b>0</b>	<b>0</b>	<b>0</b>	<b>0</b>	<b>0</b>	<b>0</b>	<b>0</b>	<b>0</b>	<b>0</b>	<b>0</b>	<b>0</b>	<b>0</b>	<b>0</b>	<b>0</b>		
<b>TOTAL</b>	<b>4.639</b>	<b>4.578</b>	<b>61</b>	<b>35</b>	<b>0</b>	<b>142</b>	<b>0</b>	<b>221</b>	<b>0</b>	<b>398</b>	<b>0</b>	<b>0</b>	<b>221</b>	<b>116</b>	<b>337</b>	<b>61</b>	<b>0</b>		

ACLARACIONES DEL ORGANISMO:

(\*) Especificar normativa habilitante de designaciones directas.

La normativa habilitante de designaciones directas es la Constitución de la República en su Sección XV, Capítulo III, art. 239, inciso 5.

(\*\*) Especificar "otros" mecanismos de selección.

(\*\*\*) Deben considerarse como bajas cuando el período de retiro haya finalizado durante el año 2011. Especificar normativa habilitante de retiros incentivados.

Aclaraciones: Diferencias entre Saldo 1 y Saldo 2.

- 1) Diferencia de treinta y seis (36) funcionarios en el "Sub Total" de "Inf. Vínculos dic. 2010" (de 4542 a 4578) debido a la incorporación de los Médicos Forenses Suplentes del Interior. Estos cargos eran tomados como "contratados" a los que se les daba de alta y de baja en el Sistema de Gestión en cada oportunidad que se requerían sus servicios. Como al 31 de diciembre de 2010 no figuraba ninguno de ellos en actividad no surgían en los funcionarios que ostentaron dicho cargo en 2010 se constató que 36 de ellos tuvieron su última actividad en los últimos meses del año y que el 1 de febrero de 2011 fueron ingresados como Médico Forense Interior Suplente en calidad de "zafrales". Son esos 36 que se tomaron como "zafrales" para el año 2010.
- 2) Diferencia de dos (2) funcionarios en "Presupuestados" (de 4051 a 4049) y "Contratados" (de 491 a 493) de "Inf. Vínculos dic. 2010" debido a la situación vincular de dos funcionarios que figuraban como Presupuestados siendo Contratados.





**VINCULOS LABORALES CON EL ESTADO**  
INFORMACIÓN AL 31 DE DICIEMBRE DE 2011

INCISO Nº	DENOMINACIÓN
17	Tribunal de Cuentas

SEXO	VINCULOS CON CALIDAD DE FUNCIONARIOS PÚBLICOS					VINCULOS SIN CALIDAD DE FUNCIONARIOS PÚBLICOS					TOTAL			
	Presupuestados	Contr. Permanentes	Zafrales y Eventuales	Otros	TOTAL	Becarios	Pasantes	Arr. de Obra	Arr. de Obra con Org. Internac.	Arr. de Servicio		Arr. de Servicio con Org. Internac.	C. a Término Ley 17.556	Otros
HOMBRES	137	4			141									0
MUJERES	217	12			229	2								2
<b>TOTAL</b>	<b>354</b>	<b>16</b>	<b>0</b>	<b>0</b>	<b>370</b>	<b>2</b>	<b>0</b>	<b>0</b>	<b>0</b>	<b>0</b>	<b>0</b>	<b>0</b>	<b>0</b>	<b>2</b>

DEPARTAMENTO (*)	VINCULOS CON CALIDAD DE FUNCIONARIOS PÚBLICOS					VINCULOS SIN CALIDAD DE FUNCIONARIOS PÚBLICOS					TOTAL			
	Presupuestados	Contr. Permanentes	Zafrales y Eventuales	Otros	TOTAL	Becarios	Pasantes	Arr. de Obra	Arr. de Obra con Org. Internac.	Arr. de Servicio		Arr. de Servicio con Org. Internac.	C. a Término Ley 17.556	Otros
ARTIGAS	1				1									0
CANELONES	1				1									0
CERRO LARGO	1				1									0
COLONIA	1				1									0
DURAZNO	1				1									0
FLORES	1				1									0
FLORIDA	1				1									0
LAVALLEJA	1				1									0
MALDONADO	1				1									0
PAYSANDU	1				1									0
RIO NEGRO	1				1									0
RIVERA	1				1									0
ROCHA	1				1									0
SALTO	1				1									0
SAN JOSÉ	1				1									0
SORIANO	1				1									0
TACUAREMBO	1				1									0
TREINTA Y TRES	1				1									0
MONTEVIDEO	337				352	2								2
<b>TOTAL</b>	<b>354</b>	<b>16</b>	<b>0</b>	<b>0</b>	<b>370</b>	<b>2</b>	<b>0</b>	<b>0</b>	<b>0</b>	<b>0</b>	<b>0</b>	<b>0</b>	<b>0</b>	<b>2</b>

(\*) Corresponde informar el Departamento donde se llevan a cabo las tareas propias del vínculo.



**VINCULOS LABORALES CON EL ESTADO**  
INFORMACIÓN AL 31 DE DICIEMBRE DE 2011

INCISO N°	DENOMINACIÓN
17	Tribunal de Cuentas

ESCALAFÓN	VINCULOS CON CALIDAD DE FUNCIONARIOS PÚBLICOS				TOTAL
	Presupuestados	Contratados Permanentes	Zátales y Eventuales	Otros	
A- PROFESIONAL	198	16			214
B- TÉCNICO PROFESIONAL	5				5
C- ADMINISTRATIVO	108				108
D- ESPECIALIZADO	9				9
E- OFICIOS					0
F- SERVICIOS AUXILIARES	11				11
G- DOCENTE DE UDELAR					0
H- DOCENTE DE A.N.E.P.					0
J- DOCENTE DE OTROS ORG.					0
K- MILITAR					0
L- POLICIAL					0
M- SERVICIOS EXTERIORES					0
N- JUDICATURA					0
P- POLÍTICO	7				7
Q- PARTICULAR CONFIANZA					0
R- RESIDUAL	16				16
S- PENITENCIARIO					0
Y- OTROS (*)					0
<b>TOTAL</b>	<b>354</b>	<b>16</b>	<b>0</b>	<b>0</b>	<b>370</b>

(\*) En caso de utilizar el escalafón Y aclare a continuación a qué corresponde:

--

**ALTAS Y BAJAS EN LOS ORGANISMOS DEL ESTADO**  
**INFORMACIÓN DEL 1° DE ENERO DE 2011 AL 31 DE DICIEMBRE DE 2011**

INCISO N°	DENOMINACIÓN
17	Tribunal de Cuentas

	Col. 1	Col. 2	Col. 3	Col. 4	Col. 5	Col. 6	Col. 7	Col. 8	Col. 9	Col. 10	Col. 11	Col. 12	Col. 13	Col. 14	Col. 15	Col. 16	Col. 17			
	Inf.Vinculos dic. 2011	Inf.Vinculos dic. 2010	SALDO 1 Inf.Vinculos 2011 - 2010	Designación directa (*)	ALTAS POR MECANISMO DE SELECCIÓN										TOTAL A	Retiro Incentivado (***)	BAJAS		SALDO 2 (Total A - Total B)	Renovaciones
					Sorteo	Concurso méritos y antecedentes	Concurso oposición y meritos	Sorteo y concurso	Transformación de vínculo	Otros (**)	Transformación de vínculo	Transformación de vínculo	Por todo otro motivo	TOTAL B						
<b>VINCULOS CON CALIDAD DE FUNCIONARIO PÚBLICO</b>																				
Presupuestados	354	286	68						78		78			10	10	68	-			
Contratados permanentes	16	79	-63			16					16		78	1	79	-63	-			
Zafrales y Eventuales	0	0	0								0				0	0				
Otros	0	0	0								0				0	0				
<b>Sub Total</b>	<b>370</b>	<b>365</b>	<b>5</b>	<b>0</b>	<b>0</b>	<b>0</b>	<b>16</b>	<b>0</b>	<b>78</b>	<b>0</b>	<b>94</b>	<b>0</b>	<b>78</b>	<b>11</b>	<b>89</b>	<b>5</b>	<b>0</b>			
<b>VINCULOS SIN CALIDAD DE FUNCIONARIO PÚBLICO</b>																				
Becarios	2	4	-2			2					2			4	4	-2				
Pasantes	0	0	0								0				0	0				
Arrendamientos de Obra	0	0	0								0				0	0				
Arrendamientos de Servicio	0	0	0								0				0	0				
Contratos a Término Ley 17.556	0	0	0								0				0	0				
Otros	0	0	0								0				0	0				
<b>Sub Total</b>	<b>2</b>	<b>4</b>	<b>-2</b>	<b>0</b>	<b>0</b>	<b>2</b>	<b>0</b>	<b>0</b>	<b>0</b>	<b>0</b>	<b>2</b>	<b>0</b>	<b>0</b>	<b>4</b>	<b>4</b>	<b>-2</b>	<b>0</b>			
<b>TOTAL</b>	<b>372</b>	<b>369</b>	<b>3</b>	<b>0</b>	<b>0</b>	<b>2</b>	<b>16</b>	<b>0</b>	<b>78</b>	<b>0</b>	<b>96</b>	<b>0</b>	<b>78</b>	<b>15</b>	<b>93</b>	<b>3</b>	<b>0</b>			

ACLARACIONES DEL ORGANISMO:

(\*) Especificar normativa habilitante de designaciones directas.

--

(\*\*) Especificar "otros" mecanismos de selección.

--

(\*\*\*) Deben considerarse como bajas cuando el período de retiro haya finalizado durante el año 2011. Especificar normativa habilitante de retiros incentivados.

--

Aclaraciones: Diferencias entre Saldo 1 y Saldo 2.

--



**VINCULOS LABORALES CON EL ESTADO**  
INFORMACIÓN AL 31 DE DICIEMBRE DE 2011

INCISO Nº	DENOMINACIÓN
18	Corte Electoral

SEXO	VINCULOS CON CALIDAD DE FUNCIONARIOS PÚBLICOS					VINCULOS SIN CALIDAD DE FUNCIONARIOS PÚBLICOS					TOTAL			
	Presupuestados	Contr. Permanentes	Zafrales y Eventuales	Otros	TOTAL	Beccarios	Pasantes	Arr. de Obra	Arr. de Obra con Org. Internac.	Arr. de Servicio		Arr. de Servicio con Org. Internac.	C. a Término Ley 17.566	Otros
HOMBRES	304				304			3						3
MUJERES	595				595									0
<b>TOTAL</b>	<b>899</b>	<b>0</b>	<b>0</b>	<b>0</b>	<b>899</b>	<b>0</b>	<b>0</b>	<b>3</b>	<b>0</b>	<b>0</b>	<b>0</b>	<b>0</b>	<b>0</b>	<b>3</b>

DEPARTAMENTO (*)	VINCULOS CON CALIDAD DE FUNCIONARIOS PÚBLICOS					VINCULOS SIN CALIDAD DE FUNCIONARIOS PÚBLICOS					TOTAL			
	Presupuestados	Contr. Permanentes	Zafrales y Eventuales	Otros	TOTAL	Beccarios	Pasantes	Arr. de Obra	Arr. de Obra con Org. Internac.	Arr. de Servicio		Arr. de Servicio con Org. Internac.	C. a Término Ley 17.566	Otros
ARTIGAS	21				21									0
CANELONES	51				51									0
CERRO LARGO	13				13									0
COLONIA	17				17									0
DURAZNO	19				19									0
FLORES	10				10									0
FLORIDA	11				11									0
LAVALLEJA	15				15									0
WALDONADO	17				17									0
PAYSANDU	14				14									0
RIO NEGRO	15				15									0
RIVERA	19				19									0
ROCHA	16				16									0
SALTO	12				12									0
SAN JOSÉ	15				15									0
SORIANO	18				18									0
TACUAREMBO	11				11									0
TREINTA Y TRES	17				17									0
MONTEVIDEO	588				588			3						3
<b>TOTAL</b>	<b>899</b>	<b>0</b>	<b>0</b>	<b>0</b>	<b>899</b>	<b>0</b>	<b>0</b>	<b>3</b>	<b>0</b>	<b>0</b>	<b>0</b>	<b>0</b>	<b>0</b>	<b>3</b>

(\*) Corresponde informar el Departamento donde se llevan a cabo las tareas propias del vínculo.



**VINCULOS LABORALES CON EL ESTADO**  
INFORMACIÓN AL 31 DE DICIEMBRE DE 2011

INCISO N°	DENOMINACIÓN
18	Corte Electoral

ESCALAFÓN	VINCULOS CON CALIDAD DE FUNCIONARIOS PÚBLICOS				TOTAL
	Presupuestados	Contratados Permanentes	Zátales y Eventuales	Otros	
A- PROFESIONAL	9				9
B- TÉCNICO PROFESIONAL					0
C- ADMINISTRATIVO	761				761
D- ESPECIALIZADO	24				24
E- OFICIOS	11				11
F- SERVICIOS AUXILIARES	81				81
G- DOCENTE DE UDELAR					0
H- DOCENTE DE A.N.E.P.					0
J- DOCENTE DE OTROS ORG.					0
K- MILITAR					0
L- POLICIAL					0
M- SERVICIOS EXTERIORES					0
N- JUDICATURA					0
P- POLÍTICO	9				9
Q- PARTICULAR CONFIANZA	4				4
R- RESIDUAL					0
S- PENITENCIARIO					0
Y- OTROS (*)					0
<b>TOTAL</b>	<b>899</b>	<b>0</b>	<b>0</b>	<b>0</b>	<b>899</b>

(\*) En caso de utilizar el escalafón Y aclare a continuación a qué corresponde:

--

**ALTAS Y BAJAS EN LOS ORGANISMOS DEL ESTADO**  
**INFORMACIÓN DEL 1° DE ENERO DE 2011 AL 31 DE DICIEMBRE DE 2011**

INCISO N°	DENOMINACIÓN
18	Corte Electoral

	Col. 1	Col. 2	Col. 3	Col. 4	Col. 5	Col. 6	Col. 7	Col. 8	Col. 9	Col. 10	Col. 11	Col. 12	Col. 13	Col. 14	Col. 15	Col. 16	Col. 17
	Inf. Vinculos dic. 2011	Inf. Vinculos dic. 2010	SALDO 1 Inf. Vinculos 2011 - 2010	Designación directa (*)	Sorteo	Concurso méritos y antecedentes	Concurso oposición y meritos	Sorteo y concurso	Transformación de vínculo	Otros (**)	TOTAL A	Retiro Incentivado (***)	Transformación de vínculo	Por todo otro motivo	TOTAL B	SALDO 2 (Total A - Total B)	Renovaciones
<b>VINCULOS CON CALIDAD DE FUNCIONARIO PÚBLICO</b>																	
Presupuestados	899	919	-20	10			32			1	43			63	-20		-
Contratados permanentes	0	0	0								0			0	0		-
Zafrales y Eventuales	0	0	0								0			0	0		
Otros	0	0	0								0			0	0		
<b>Sub Total</b>	<b>899</b>	<b>919</b>	<b>-20</b>	<b>10</b>	<b>0</b>	<b>0</b>	<b>32</b>	<b>0</b>	<b>0</b>	<b>1</b>	<b>43</b>	<b>0</b>	<b>0</b>	<b>63</b>	<b>-20</b>		<b>0</b>
<b>VINCULOS SIN CALIDAD DE FUNCIONARIO PÚBLICO</b>																	
Becarios	0	0	0								0			0	0		
Pasantes	0	0	0								0			0	0		
Arrendamientos de Obra	3	3	0								0			0	0		
Arrendamientos de Servicio	0	0	0								0			0	0		
Contratos a Término Ley 17.556	0	0	0								0			0	0		
Otros	0	0	0								0			0	0		
<b>Sub Total</b>	<b>3</b>	<b>3</b>	<b>0</b>	<b>0</b>	<b>0</b>	<b>0</b>	<b>0</b>	<b>0</b>	<b>0</b>	<b>0</b>	<b>0</b>	<b>0</b>	<b>0</b>	<b>0</b>	<b>0</b>		<b>0</b>
<b>TOTAL</b>	<b>902</b>	<b>922</b>	<b>-20</b>	<b>10</b>	<b>0</b>	<b>0</b>	<b>32</b>	<b>0</b>	<b>0</b>	<b>1</b>	<b>43</b>	<b>0</b>	<b>0</b>	<b>63</b>	<b>-20</b>		<b>0</b>



ACLARACIONES DEL ORGANISMO:

(\*) Especificar normativa habilitante de designaciones directas.

Corte en acuerdo de 777/11 designó 10 funcionarios con el cargo Auxiliar de Servicio presupuestados.

(\*\*) Especificar "otros" mecanismos de selección.

Con fecha 7 de julio de 2010 la Asamblea General del Poder Legislativo designa a un suplente del Representante partidario de la Corte Electoral, pasando a ocupar la titularidad del cargo por renuncia del mismo a partir del 1° de noviembre. Asimismo, la Corte en acuerdo de 1° de noviembre de 2011 resolvió comunicar que deja sin efecto el pase en comisión, del mismo funcionario del Organismo, atento a lo establecido por el Art.60 Inc. 5 de la Constitución de la República, Art. 42 de la Ley 15.809 del 8 de abril de 1986 y Art. 21 de la Ley 17.930 y concordantes y lo suspendió en el ejercicio de su cargo presupuestal el cual queda reservado. Asimismo la Corporación en ese mismo acuerdo comunica que ha tomado posesión como Ministro de la Corte Electoral a partir del 1/11/2011.

(\*\*\*) Deben considerarse como bajas cuando el período de retiro haya finalizado durante el año 2011. Especificar normativa habilitante de retiros incentivados.

Aclaraciones: Diferencias entre Saldo 1 y Saldo 2.



**VINCULOS LABORALES CON EL ESTADO**  
INFORMACIÓN AL 31 DE DICIEMBRE DE 2011

INCISO Nº	DENOMINACIÓN
19	Tribunal de lo Contencioso Administrativo

SEXO	VINCULOS CON CALIDAD DE FUNCIONARIOS PÚBLICOS					VINCULOS SIN CALIDAD DE FUNCIONARIOS PÚBLICOS					TOTAL			
	Presupuestados	Contr. Permanentes	Zafrales y Eventuales	Otros	TOTAL	Becarios	Pasantes	Arr. de Obra	Arr. de Obra con Org. Internac.	Arr. de Servicio		Arr. de Servicio con Org. Internac.	C. a Término Ley 17.556	Otros
HOMBRES	26	1			27					7				7
MUJERES	44	2			46					6				6
<b>TOTAL</b>	<b>70</b>	<b>3</b>	<b>0</b>	<b>0</b>	<b>73</b>	<b>0</b>	<b>0</b>	<b>0</b>	<b>0</b>	<b>13</b>	<b>0</b>	<b>0</b>	<b>0</b>	<b>13</b>

DEPARTAMENTO (*)	VINCULOS CON CALIDAD DE FUNCIONARIOS PÚBLICOS					VINCULOS SIN CALIDAD DE FUNCIONARIOS PÚBLICOS					TOTAL			
	Presupuestados	Contr. Permanentes	Zafrales y Eventuales	Otros	TOTAL	Becarios	Pasantes	Arr. de Obra	Arr. de Obra con Org. Internac.	Arr. de Servicio		Arr. de Servicio con Org. Internac.	C. a Término Ley 17.556	Otros
ARTIGAS					0									0
CANELONES					0									0
CERRO LARGO					0									0
COLONIA					0									0
DURAZNO					0									0
FLORES					0									0
FLORIDA					0									0
LAVALLEJA					0									0
WALDONADO					0									0
PAYSANDU					0									0
RIO NEGRO					0									0
RIVERA					0									0
ROCHA					0									0
SALTO					0									0
SAN JOSÉ					0									0
SORIANO					0									0
TACUAREMBO					0									0
TREINTA Y TRES					0									0
MONTEVIDEO	70	3			73					13				13
<b>TOTAL</b>	<b>70</b>	<b>3</b>	<b>0</b>	<b>0</b>	<b>73</b>	<b>0</b>	<b>0</b>	<b>0</b>	<b>0</b>	<b>13</b>	<b>0</b>	<b>0</b>	<b>0</b>	<b>13</b>

(\*) Corresponde informar el Departamento donde se llevan a cabo las tareas propias del vínculo.



**VINCULOS LABORALES CON EL ESTADO**  
 INFORMACIÓN AL 31 DE DICIEMBRE DE 2011

INCISO N°	DENOMINACIÓN
19	Tribunal de lo Contencioso Administrativo

ESCALAFÓN	VINCULOS CON CALIDAD DE FUNCIONARIOS PÚBLICOS				TOTAL
	Presupuestados	Contratados Permanentes	Zafrales y Eventuales	Otros	
A- PROFESIONAL	6				6
B- TÉCNICO PROFESIONAL					0
C- ADMINISTRATIVO	23	2			25
D- ESPECIALIZADO	14				14
E- OFICIOS	6				6
F- SERVICIOS AUXILIARES	12	1			13
G- DOCENTE DE UDELAR					0
H- DOCENTE DE A.N.E.P.					0
J- DOCENTE DE OTROS ORG.					0
K- MILITAR					0
L- POLICIAL					0
M- SERVICIOS EXTERIORES					0
N- JUDICATURA	5				5
P- POLÍTICO					0
Q- PARTICULAR CONFIANZA	4				4
R- RESIDUAL					0
S- PENITENCIARIO					0
Y- OTROS (*)					0
<b>TOTAL</b>	<b>70</b>	<b>3</b>	<b>0</b>	<b>0</b>	<b>73</b>

(\*) En caso de utilizar el escalafón Y aclare a continuación a qué corresponde:

--

**ALTAS Y BAJAS EN LOS ORGANISMOS DEL ESTADO**  
**INFORMACIÓN DEL 1° DE ENERO DE 2011 AL 31 DE DICIEMBRE DE 2011**

INCISO N°	DENOMINACIÓN
19	Tribunal de lo Contencioso Administrativo

	Col. 1	Col. 2	Col. 3	Col. 4	Col. 5	Col. 6	Col. 7	Col. 8	Col. 9	Col. 10	Col. 11	Col. 12	Col. 13	Col. 14	Col. 15	Col. 16	Col. 17	
	Inf. Vinculos dic. 2011	Inf. Vinculos dic. 2010	SALDO 1 Inf. Vinculos 2011 - 2010	Designación directa (*)	ALTAS POR MECANISMO DE SELECCIÓN									BAJAS			SALDO 2 (Total A - Total B)	Renovaciones
					Sorteo	Concurso méritos y antecedentes	Concurso oposición y meritos	Sorteo y concurso	Transformación de vínculo	Otros (**)	TOTAL A	Retiro Incentivado (***)	Transformación de vínculo	Por todo otro motivo	TOTAL B			
<b>VINCULOS CON CALIDAD DE FUNCIONARIO PÚBLICO</b>																		
Presupuestados	70	71	-1								0			1	1	-1	-	
Contratados permanentes	3	3	0								0			0	0	0	-	
Zafrales y Eventuales	0	0	0								0			0	0	0		
Otros	0	0	0								0			0	0	0		
<b>Sub Total</b>	<b>73</b>	<b>74</b>	<b>-1</b>	<b>0</b>	<b>0</b>	<b>0</b>	<b>0</b>	<b>0</b>	<b>0</b>	<b>0</b>	<b>0</b>	<b>0</b>	<b>0</b>	<b>1</b>	<b>1</b>	<b>-1</b>	<b>0</b>	
<b>VINCULOS SIN CALIDAD DE FUNCIONARIO PÚBLICO</b>																		
Becarios	0	0	0								0			0	0	0		
Pasantes	0	0	0								0			0	0	0		
Arrendamientos de Obra	0	0	0								0			0	0	0		
Arrendamientos de Servicio	13	10	3	3							3			0	0	3		
Contratos a Término Ley 17.556	0	0	0								0			0	0	0		
Otros	0	0	0								0			0	0	0		
<b>Sub Total</b>	<b>13</b>	<b>10</b>	<b>3</b>	<b>3</b>	<b>0</b>	<b>0</b>	<b>0</b>	<b>0</b>	<b>0</b>	<b>0</b>	<b>3</b>	<b>0</b>	<b>0</b>	<b>0</b>	<b>0</b>	<b>3</b>	<b>0</b>	
<b>TOTAL</b>	<b>86</b>	<b>84</b>	<b>2</b>	<b>3</b>	<b>0</b>	<b>0</b>	<b>0</b>	<b>0</b>	<b>0</b>	<b>0</b>	<b>3</b>	<b>0</b>	<b>0</b>	<b>1</b>	<b>1</b>	<b>2</b>	<b>0</b>	

ACLARACIONES DEL ORGANISMO:

(\*) Especificar normativa habilitante de designaciones directas. Artículos 669 y 670 de la Ley No. 18.719.

--

(\*\*) Especificar "otros" mecanismos de selección.

--

(\*\*\*) Deben considerarse como bajas cuando el período de retiro haya finalizado durante el año 2011. Especificar normativa habilitante de retiros incentivados.

--

Aclaraciones: Diferencias entre Saldo 1 y Saldo 2.

--

**VÍNCULOS LABORALES CON EL ESTADO**

INFORMACIÓN AL 31 DE DICIEMBRE DE 2011

<b>INCISO N°</b>	<b>DENOMINACIÓN</b>
2.5	Administración Nacional de Educación Pública

UNIDAD EJECUTORA N° DENOMINACIÓN	VÍNCULOS CON CALIDAD DE FUNCIONARIOS PÚBLICOS						VÍNCULOS SIN CALIDAD DE FUNCIONARIOS PÚBLICOS						TOTAL	
	Presupuestados	Contr. Permanentes	Zafrales y Eventuales	Otros (1)	TOTAL	Beccarios	Pasantes	Air. de Obra	Air. de Obra con Org. Internac.	Air. de Servicio	Arr. de Servicio con Org. Internac.	C. a Término Ley 17.556		Otros (2)
001 Consejo Directivo Central	333	1.101	47		1.481	108		36		10			568	722
002 C. Educación Inicial y Primaria	17.429	6.658	4.247		28.334	3				2		1.594		1.599
003 C. Educación Secundaria	12.973	8.942			21.915	105	56							161
004 C. Educación Técnico Prof	2.228	9.650	1.381		13.259	388							129	517
005 C. Formación en Educación	434	2.703	244		3.381	19								19
					0									0
					0									0
					0									0
					0									0
					0									0
					0									0
					0									0
					0									0
					0									0
<b>TOTAL</b>	<b>33.397</b>	<b>29.054</b>	<b>5.919</b>	<b>0</b>	<b>68.370</b>	<b>235</b>	<b>444</b>	<b>36</b>	<b>0</b>	<b>12</b>	<b>0</b>	<b>1.594</b>	<b>697</b>	<b>3.018</b>

(1) En caso de utilizar esta categoría aclare a continuación a qué tipo de vínculos (CON CALIDAD DE FUNCIONARIOS PÚBLICOS) corresponde:

(2) En caso de utilizar esta categoría aclare a continuación a qué tipo de vínculos (SIN CALIDAD DE FUNCIONARIOS PÚBLICOS) corresponde:

UE 001: Son personas que se están desempeñando en los Proyectos de Innovación para la ANEP aprobados en la Ley de Presupuesto N°18.719. UE 004: 129 Docentes-Proyecto.

**Observaciones**

El criterio utilizado para informar la cantidad de vínculos es contar a cada persona tantas veces como tipos de vínculo distintos tenga con una UE de ANEP. En el caso de tener el mismo tipo de vínculo con dos o más UE distintas, se cuenta tantas veces como UE con las que se vincula.

El CETP aclara que en este formulario utiliza por primera vez este criterio y que con anterioridad consideraba solamente como tipos de vínculo distintos a docentes y no docentes, pero no a las distintas categorías de docentes (efectivos, interinos, suplentes). Además no pudieron ser informados vínculos con datos erróneos en los sistemas de información de la unidad ejecutora.

Como Presupuestados se incluye a los Efectivos docentes, Presupuestados no docentes, Efectivos docentes a término y Presupuestados no docentes a término. Como Contratados permanentes se incluye a los Interinos docentes y los Contratos Permanentes no docentes. Como Zafrales y Eventuales se incluye a los Suplentes docentes y los Contratos Eventuales no docentes.

**VÍNCULOS LABORALES CON EL ESTADO**  
INFORMACIÓN AL 31 DE DICIEMBRE DE 2011

INCISO N°	DENOMINACIÓN
25	Administración Nacional de Educación Pública

SEXO	VÍNCULOS CON CALIDAD DE FUNCIONARIOS PÚBLICOS					VÍNCULOS SIN CALIDAD DE FUNCIONARIOS PÚBLICOS					TOTAL			
	Presupuestados	Contr. Permanentes	Zátales y Eventuales	Otros	TOTAL	Beccarios	Pasantes	Arr. de Obra	Arr. de Obra con Org. Internac.	Arr. de Servicio		Arr. de Servicio con Org. Internac.	C. a Término Ley 17.566	Otros
HOMBRES	5.647	8.642	920		15.209	67	262	20		12		28	260	649
MUJERES	27.750	20.412	4.999		53.161	168	182	16				1.566	437	2.369
<b>TOTAL</b>	<b>33.397</b>	<b>29.054</b>	<b>5.919</b>	<b>0</b>	<b>68.370</b>	<b>235</b>	<b>444</b>	<b>36</b>	<b>0</b>	<b>12</b>	<b>0</b>	<b>1.594</b>	<b>697</b>	<b>3.018</b>

DEPARTAMENTO (*)	VÍNCULOS CON CALIDAD DE FUNCIONARIOS PÚBLICOS					VÍNCULOS SIN CALIDAD DE FUNCIONARIOS PÚBLICOS					TOTAL			
	Presupuestados	Contr. Permanentes	Zátales y Eventuales	Otros	TOTAL	Beccarios	Pasantes	Arr. de Obra	Arr. de Obra con Org. Internac.	Arr. de Servicio		Arr. de Servicio con Org. Internac.	C. a Término Ley 17.566	Otros
ARTIGAS	935	855	203		1.993		9					65	1	75
CANELONES	4.653	2.997	904		8.554	25	28					229		282
CERRO LARGO	871	790	150		1.811	4	8					84		96
COLONIA	1.340	1.278	181		2.799	13	19					93		125
DURAZNO	706	631	108		1.445	5	6					45		56
FLORES	317	318	63		698		9					20		29
FLORIDA	853	680	219		1.752	7	4					55		66
LAVALLEJA	643	547	121		1.311	3	2					59		64
MALDONADO	1.393	1.026	237		2.656	2	4					68		74
PAYSANDÚ	1.207	1.094	234		2.535	9	13					69	48	139
RÍO NEGRO	670	602	78		1.350	4	4					33		41
RIVERA	1.290	985	199		2.474	4	7					112		123
ROCHA	820	696	133		1.649	1	10					41		52
SALTO	1.551	1.222	421		3.194	7	9					73		89
SAN JOSÉ	1.110	994	295		2.399	1	10					58		69
SORIANO	1.009	949	214		2.172	2	18					83		103
TACUAREMBO	1.121	951	156		2.228	3	2					112	6	123
TREINTA Y TRES	544	564	182		1.290	2	11					59		72
MONTEVIDEO	11.930	9.172	1.577		22.679	124	271			2		236	74	707
<b>TOTAL</b>	<b>32.963</b>	<b>26.351</b>	<b>5.675</b>	<b>0</b>	<b>64.989</b>	<b>216</b>	<b>444</b>	<b>0</b>	<b>0</b>	<b>2</b>	<b>0</b>	<b>1.594</b>	<b>129</b>	<b>2.385</b>

(\*) Corresponde informar el Departamento donde se llevan a cabo las tareas propias del vínculo.

Nota: la UE 001 aclara que no tienen la información por departamento de los arrendamientos de obra y servicio ni de los otros sin calidad de funcionario público. La UE 005 no ha remitido la información por departamento.





**VINCULOS LABORALES CON EL ESTADO**  
INFORMACIÓN AL 31 DE DICIEMBRE DE 2011

INCISO N°	DENOMINACIÓN
25	Administración Nacional de Educación Pública

ESCALAFÓN	VINCULOS CON CALIDAD DE FUNCIONARIOS PÚBLICOS					TOTAL
	Presupuestados	Contratados Permanentes	Zátales y Eventuales	Otros		
A- PROFESIONAL	364	165				529
B- TÉCNICO PROFESIONAL	14	11	1			26
C- ADMINISTRATIVO	1.542	1.935	3			3.480
D- ESPECIALIZADO	100	170				270
E- OFICIOS	84	130				214
F- SERVICIOS AUXILIARES	1.960	2.840				4.800
G- DOCENTE DE UDELAR						0
H- DOCENTE DE A.N.E.P.	29.317	23.797	5.885			58.999
J- DOCENTE DE OTROS ORG.						0
K- MILITAR						0
L- POLICIAL						0
M- SERVICIOS EXTERIORES						0
N- JUDICATURA						0
P- POLÍTICO	5					5
Q- PARTICULAR CONFIANZA	2					2
R- RESIDUAL	9	6	30			45
S- PENITENCIARIO						0
Y- OTROS (*)						0
<b>TOTAL</b>	<b>33.397</b>	<b>29.054</b>	<b>5.919</b>	<b>0</b>		<b>68.370</b>

(\*) En caso de utilizar el escalafón Y aclare a continuación a qué corresponde:  
El escalafón R en ANEP no es residual sino de confianza.

**ALTAS Y BAJAS EN LOS ORGANISMOS DEL ESTADO**  
**INFORMACIÓN DEL 1° DE ENERO DE 2011 AL 31 DE DICIEMBRE DE 2011**

INCIISO N°	DENOMINACIÓN
25	Administración Nacional de Educación Pública

	Col. 1	Col. 2	Col. 3	Col. 4	Col. 5	Col. 6	Col. 7	Col. 8	Col. 9	Col. 10	Col. 11	Col. 12	Col. 13	Col. 14	Col. 15	Col. 16	Col. 17
	Inf.Vinculos dic. 2011	Inf.Vinculos dic. 2010	SALDO 1 Inf.Vinculos 2011 - 2010	Designación directa (*)	Sorteo	Concurso méritos y antecedentes	Concurso oposición y meritos	Sorteo y concurso	Transformación de vínculo	Otros (**)	TOTAL A	Retiro Incentivado (***)	Transformación de vínculo	Por todo otro motivo	TOTAL B	SALDO 2 (Total A - Total B)	Renovaciones
	<b>ALTAS POR MECANISMO DE SELECCIÓN</b>																
<b>VÍNCULOS CON CALIDAD DE FUNCIONARIO PÚBLICO</b>																	
Presupuestados	33.397	31.406	1.991								0				0	0	-
Contratados permanentes	29.054	26.656	2.398								0				0	0	-
Zafrales y Eventuales	5.919	7.027	-1.108								0				0	0	
Otros	0	1	-1								0				0	0	
<b>Sub Total</b>	<b>68.370</b>	<b>65.090</b>	<b>3.280</b>	<b>0</b>	<b>0</b>	<b>0</b>	<b>0</b>	<b>0</b>	<b>0</b>	<b>0</b>	<b>0</b>	<b>0</b>	<b>0</b>	<b>0</b>	<b>0</b>	<b>0</b>	<b>0</b>
<b>VÍNCULOS SIN CALIDAD DE FUNCIONARIO PÚBLICO</b>																	
Becarios	235	253	-18								0				0	0	
Pasantes	444	196	248								0				0	0	
Arrendamientos de Obra	36	100	-64								0				0	0	
Arrendamientos de Servicio	12	46	-34								0				0	0	
Contratos a Término Ley 17.556	1.594	1.775	-181								0				0	0	
Otros	697	871	-174								0				0	0	
<b>Sub Total</b>	<b>3.018</b>	<b>3.241</b>	<b>-223</b>	<b>0</b>	<b>0</b>	<b>0</b>	<b>0</b>	<b>0</b>	<b>0</b>	<b>0</b>	<b>0</b>	<b>0</b>	<b>0</b>	<b>0</b>	<b>0</b>	<b>0</b>	<b>0</b>
<b>TOTAL</b>	<b>71.388</b>	<b>68.331</b>	<b>3.057</b>	<b>0</b>	<b>0</b>	<b>0</b>	<b>0</b>	<b>0</b>	<b>0</b>	<b>0</b>	<b>0</b>	<b>0</b>	<b>0</b>	<b>0</b>	<b>0</b>	<b>0</b>	<b>0</b>

Nota: ANEP no remitió la información de altas y bajas de 2011

ACLARACIONES DEL ORGANISMO:

(\*) Especificar normativa habilitante de designaciones directas.

--

(\*\*) Especificar "otros" mecanismos de selección.

--

(\*\*\*) Deben considerarse como bajas cuando el período de retiro haya finalizado durante el año 2011. Especificar normativa habilitante de retiros incentivados.

--

Aclaraciones: Diferencias entre Saldo 1 y Saldo 2.

--



VÍNCULOS LABORALES CON EL ESTADO  
INFORMACIÓN AL 31 DE DICIEMBRE DE 2011

INCISO N°	DENOMINACIÓN
26	Universidad de la República

UNIDAD EJECUTORA N° DENOMINACIÓN	VÍNCULOS CON CALIDAD DE FUNCIONARIOS PÚBLICOS					VÍNCULOS SIN CALIDAD DE FUNCIONARIOS PÚBLICOS					TOTAL		
	Presupuestados	Contr. Permanentes	Záfrates y Eventuales	Otros (1)	TOTAL	Becarios	Pasantes	Atr. de Obra con Org. Internac.	Atr. de Servicio	Atr. de Servicio con Org. Internac.		C. a Término Ley 17.556	Otros (2)
001 Oficinas Centrales	1.004	755			1.759	60	72						132
002 Facultad de Agronomía	530	335			865	14	18						32
003 Facultad de Arquitectura	249	593			842		49						49
004 Facultad de C. Ec. y Adm.	410	721			1.131	7	10	15					32
005 Facultad de Derecho	534	405			939	6	26						32
006 Facultad de Ingeniería	519	487			1.006	20	5						25
007 Facultad de Medicina	1.027	602			1.629	61	10						71
008 Instituto de Higiene	78	18			96	1	3						4
009 Facultad de Odontología	466	147			613	12	2						14
010 Facultad de Química	220	310			530	13							13
011 Facultad de Veterinaria	362	193			555	5	15						20
012 Facultad de Humanidades	287	203			490	10	1						11
013 Regional Norte	75	100			175		2						2
015 Hospital de Clínicas	3.020	173			3.193	3	47						50
016 Escuela Bellas A. y Música	140	154			294		8						8
019 Facultad de Psicología	265	187			452	18	4						22
022 Instituto de Enfermería	143	323			466	24	11						35
023 Facultad de C. Sociales	249	287			536	29	9						38
024 Facultad de Ciencias	360	325			685	42	23						65
<b>TOTAL</b>	<b>9.938</b>	<b>6.318</b>	<b>0</b>	<b>0</b>	<b>16.256</b>	<b>325</b>	<b>315</b>	<b>15</b>	<b>0</b>	<b>0</b>	<b>0</b>	<b>0</b>	<b>655</b>

(1) En caso de utilizar esta categoría aclare a continuación a qué tipo de vínculos (CON CALIDAD DE FUNCIONARIOS PÚBLICOS) corresponde:

(2) En caso de utilizar esta categoría aclare a continuación a qué tipo de vínculos (SIN CALIDAD DE FUNCIONARIOS PÚBLICOS) corresponde:

Observaciones

El criterio utilizado para informar la cantidad de vínculos es contar a cada persona tantas veces como tipos de vínculo distintos tenga con una UE de UDELAR. En el caso de tener el mismo tipo de vínculo con dos o más UE distintas, se cuenta tantas veces como UE con las que se vincula. Como Presupuestados se incluye a los Efectivos tanto docentes como no docentes y como Contratados permanentes se incluye a los Interinos docentes y los Función Pública Permanente.

**VINCULOS LABORALES CON EL ESTADO**  
INFORMACIÓN AL 31 DE DICIEMBRE DE 2011

INCISO Nº	<b>DENOMINACIÓN</b>	
26	Universidad de la República	

SEXO	VINCULOS CON CALIDAD DE FUNCIONARIOS PÚBLICOS					VINCULOS SIN CALIDAD DE FUNCIONARIOS PÚBLICOS					TOTAL			
	Presupuestados	Contr. Permanentes	Zafrales y Eventuales	Otros	TOTAL	Becarios	Pasantes	Arr. de Obra	Arr. de Obra con Org. Internac.	Arr. de Servicio		Arr. de Servicio con Org. Internac.	C. a Término Ley 17.556	Otros
HOMBRES	4.039	2.899			6.938	127	97	9						233
MUJERES	5.899	3.419			9.318	198	218	6						422
<b>TOTAL</b>	<b>9.938</b>	<b>6.318</b>	<b>0</b>	<b>0</b>	<b>16.256</b>	<b>325</b>	<b>315</b>	<b>15</b>	<b>0</b>	<b>0</b>	<b>0</b>	<b>0</b>	<b>0</b>	<b>655</b>

DEPARTAMENTO (*)	VINCULOS CON CALIDAD DE FUNCIONARIOS PÚBLICOS					VINCULOS SIN CALIDAD DE FUNCIONARIOS PÚBLICOS					TOTAL			
	Presupuestados	Contr. Permanentes	Zafrales y Eventuales	Otros	TOTAL	Becarios	Pasantes	Arr. de Obra	Arr. de Obra con Org. Internac.	Arr. de Servicio		Arr. de Servicio con Org. Internac.	C. a Término Ley 17.556	Otros
ARTIGAS		1			1									0
CANELONES	24	7			31									0
CERRO LARGO	26	3			29									0
COLONIA		1			1									0
DURAZNO					0									0
FLORES					0									0
FLORIDA					0									0
LAVALLEJA					0									0
MALDONADO					0									0
PAYSANDU	98	32			130	1	4							5
RIO NEGRO		1			1									0
RIVERA	2	15			17		1							1
ROCHA		10			10									0
SALTO	132	174			306	1	4							5
SAN JOSÉ		4			4									0
SORIANO		3			3									0
TACUAREMBO					0									0
TREINTA Y TRES					0									0
MONTEVIDEO	9.656	6.067			15.723	323	306	15						644
<b>TOTAL</b>	<b>9.938</b>	<b>6.318</b>	<b>0</b>	<b>0</b>	<b>16.256</b>	<b>325</b>	<b>315</b>	<b>15</b>	<b>0</b>	<b>0</b>	<b>0</b>	<b>0</b>	<b>0</b>	<b>655</b>

(\*) Corresponde informar el Departamento donde se llevan a cabo las tareas propias del vínculo.



## VINCULOS LABORALES CON EL ESTADO

INFORMACIÓN AL 31 DE DICIEMBRE DE 2011

INCISO N°	DENOMINACIÓN
26	Universidad de la República

CUADRO 4 ESCALAFÓN	VINCULOS CON CALIDAD DE FUNCIONARIOS PÚBLICOS					TOTAL
	Presupuestados	Contratados Permanentes	Zárfalos y Eventuales	Otros		
A- PROFESIONAL	755	20				775
B- TÉCNICO PROFESIONAL	459	26				485
C- ADMINISTRATIVO	1.622	85				1.707
D- ESPECIALIZADO	835	3				838
E- OFICIOS	860	17				877
F- SERVICIOS AUXILIARES	1.024	161				1.185
G- DOCENTE DE UDELAR	4.280	5.927				10.207
H- DOCENTE DE A.N.E.P.						0
J- DOCENTE DE OTROS ORG.	24					24
K- MILITAR						0
L- POLICIAL						0
M- SERVICIOS EXTERIORES						0
N- JUDICATURA						0
P- POLÍTICO	10	2				12
Q- PARTICULAR CONFIANZA		13				13
R- RESIDUAL	69	64				133
S- PENITENCIARIO						0
Y- OTROS (*)						0
<b>TOTAL</b>	<b>9.938</b>	<b>6.318</b>	<b>0</b>	<b>0</b>	<b>0</b>	<b>16.256</b>

(\*) En caso de utilizar el escalafón Y aclare a continuación a qué corresponde:

El escalafón R corresponde a renovación permanente de conocimientos técnicos.

**ALTAS Y BAJAS EN LOS ORGANISMOS DEL ESTADO**  
**INFORMACIÓN DEL 1° DE ENERO DE 2011 AL 31 DE DICIEMBRE DE 2011**

INCIISO N°	DENOMINACIÓN
26	Universidad de la República

	Col. 1	Col. 2	Col. 3	Col. 4	Col. 5	Col. 6	Col. 7	Col. 8	Col. 9	Col. 10	Col. 11	Col. 12	Col. 13	Col. 14	Col. 15	Col. 16	Col. 17
	Inf.Vinculos dic. 2011	Inf.Vinculos dic. 2010	SALDO 1 Inf.Vinculos 2011 - 2010	Designación directa (*)	Sorteo	Concurso méritos y antecedentes	Concurso oposición y méritos	Sorteo y concurso	Transformación de vínculo	Otros (**)	TOTAL A	Retiro Incentivado (***)	Transformación de vínculo	Por todo otro motivo	TOTAL B	SALDO 2 (Total A - Total B)	Renovaciones
	<b>ALTAS POR MECANISMO DE SELECCIÓN</b>																
<b>VÍNCULOS CON CALIDAD DE FUNCIONARIO PÚBLICO</b>																	
Presupuestados	9.938	9.518	420	233		19	504				756			422	422	334	-
Contratados permanentes	6.318	7.034	-716	169		79	605				853			584	584	269	-
Zafrales y Eventuales	0	49	-49	586		56					642			736	736	-94	
Otros	0	0	0								0				0	0	
<b>Sub Total</b>	<b>16.256</b>	<b>16.601</b>	<b>-345</b>	<b>988</b>	<b>0</b>	<b>154</b>	<b>1.109</b>	<b>0</b>	<b>0</b>	<b>0</b>	<b>2.251</b>	<b>0</b>	<b>0</b>	<b>1.742</b>	<b>1.742</b>	<b>509</b>	<b>0</b>
<b>VÍNCULOS SIN CALIDAD DE FUNCIONARIO PÚBLICO</b>																	
Becarios	325	356	-31								0				0	0	
Pasantes	315	215	100								0				0	0	
Arrendamientos de Obra	15	97	-82								0				0	0	
Arrendamientos de Servicio	0	8	-8								0				0	0	
Contratos a Término Ley 17.556	0	0	0								0				0	0	
Otros	0	0	0								0				0	0	
<b>Sub Total</b>	<b>655</b>	<b>676</b>	<b>-21</b>	<b>0</b>	<b>0</b>	<b>0</b>	<b>0</b>	<b>0</b>	<b>0</b>	<b>0</b>	<b>0</b>	<b>0</b>	<b>0</b>	<b>0</b>	<b>0</b>	<b>0</b>	<b>0</b>
<b>TOTAL</b>	<b>16.911</b>	<b>17.277</b>	<b>-366</b>	<b>988</b>	<b>0</b>	<b>154</b>	<b>1.109</b>	<b>0</b>	<b>0</b>	<b>0</b>	<b>2.251</b>	<b>0</b>	<b>0</b>	<b>1.742</b>	<b>1.742</b>	<b>509</b>	<b>0</b>

ACLARACIONES DEL ORGANISMO:

(\*) Especificar normativa habilitante de designaciones directas.

--

(\*\*) Especificar "otros" mecanismos de selección.

--

(\*\*\*) Deben considerarse como bajas cuando el período de retiro haya finalizado durante el año 2011. Especificar normativa habilitante de retiros incentivados.

--

Aclaraciones: Diferencias entre Saldo 1 y Saldo 2.

Los casilleros completados corresponden a los datos que pudimos obtener finalizado el relevamiento hecho en todas las Unidades Ejecutoras ya que la información no está centralizada.

--





**VINCULOS LABORALES CON EL ESTADO**  
INFORMACIÓN AL 31 DE DICIEMBRE DE 2011

**DENOMINACIÓN**

INCISO Nº	27
Instituto del Niño y Adolescente del Uruguay	

SEXO	VINCULOS CON CALIDAD DE FUNCIONARIOS PÚBLICOS					VINCULOS SIN CALIDAD DE FUNCIONARIOS PÚBLICOS					TOTAL			
	Presupuestados	Contr. Permanentes	Zafrales y Eventuales	Otros	TOTAL	Becarios	Pasantes	Arr. de Obra	Arr. de Obra con Org. Internac.	Arr. de Servicio		Arr. de Servicio con Org. Internac.	C. a Término Ley 17.566	Otros
HOMBRES	825	231	113		1.169					5		2	14	21
MUJERES	1.862	1.085	339		3.286					6		2	343	351
<b>TOTAL</b>	<b>2.687</b>	<b>1.316</b>	<b>452</b>	<b>0</b>	<b>4.455</b>	<b>0</b>	<b>0</b>	<b>0</b>	<b>0</b>	<b>11</b>	<b>0</b>	<b>4</b>	<b>357</b>	<b>372</b>

DEPARTAMENTO (*)	VINCULOS CON CALIDAD DE FUNCIONARIOS PÚBLICOS					VINCULOS SIN CALIDAD DE FUNCIONARIOS PÚBLICOS					TOTAL			
	Presupuestados	Contr. Permanentes	Zafrales y Eventuales	Otros	TOTAL	Becarios	Pasantes	Arr. de Obra	Arr. de Obra con Org. Internac.	Arr. de Servicio		Arr. de Servicio con Org. Internac.	C. a Término Ley 17.566	Otros
ARTIGAS	56	42	8		106								29	29
CANELONES	163	62	77		302							1	31	32
CERRO LARGO	31	35	14		80								36	36
COLONIA	51	11	6		68								7	7
DURAZNO	45	23			68								20	20
FLORES	55	16			71								3	3
FLORIDA	48	24	1		73								8	8
LAVALLEJA	48	20	4		72								7	7
WALDONADO	55	40	4		99								5	5
PAYSANDU	83	32	1		116								17	17
RIO NEGRO	54	35	3		92								24	24
RIVERA	72	36	4		112								5	5
ROCHA	45	19	1		65								5	5
SALTO	52	33			85								8	8
SAN JOSÉ	119	43	2		164								20	20
SORIANO	47	35	2		84								8	8
TACUAREMBO	50	28	2		80								13	13
TREINTA Y TRES	49	18	1		68								6	6
MONTEVIDEO	1.564	764	322		2.650					11		3	105	119
<b>TOTAL</b>	<b>2.687</b>	<b>1.316</b>	<b>452</b>	<b>0</b>	<b>4.455</b>	<b>0</b>	<b>0</b>	<b>0</b>	<b>0</b>	<b>11</b>	<b>0</b>	<b>4</b>	<b>357</b>	<b>372</b>

(\*) Corresponde informar el Departamento donde se llevan a cabo las tareas propias del vínculo.



**VINCULOS LABORALES CON EL ESTADO**  
 INFORMACIÓN AL 31 DE DICIEMBRE DE 2011

INCISO N°	DENOMINACIÓN
27	Instituto del Niño y Adolescente del Uruguay

ESCALAFÓN	VINCULOS CON CALIDAD DE FUNCIONARIOS PÚBLICOS					TOTAL
	Presupuestados	Contratados Permanentes	Záfranos y Eventuales	Otros		
A- PROFESIONAL	506	75	53		634	
B- TECNICO PROFESIONAL	99	49	21		169	
C- ADMINISTRATIVO	85	49			134	
D- ESPECIALIZADO	1.655	874	361		2.890	
E- OFICIOS	120	117	15		252	
F- SERVICIOS AUXILIARES	59	1			60	
G- DOCENTE DE UDELAR					0	
H- DOCENTE DE A.N.E.P.					0	
J- DOCENTE DE OTROS ORG.	157	149	2		308	
K- MILITAR					0	
L- POLICIAL					0	
M- SERVICIOS EXTERIORES					0	
N- JUDICATURA					0	
P- POLÍTICO					0	
Q- PARTICULAR CONFIANZA	4				4	
R- RESIDUAL	2	2			4	
S- PENITENCIARIO					0	
Y- OTROS (*)					0	
<b>TOTAL</b>	<b>2.687</b>	<b>1.316</b>	<b>452</b>	<b>0</b>	<b>4.455</b>	

(\*) En caso de utilizar el escalafón Y aclare a continuación a qué corresponde:

--

**ALTAS Y BAJAS EN LOS ORGANISMOS DEL ESTADO**  
**INFORMACIÓN DEL 1° DE ENERO DE 2011 AL 31 DE DICIEMBRE DE 2011**

INCISO N°	DENOMINACIÓN
27	Instituto del Niño y Adolescente del Uruguay

	Col. 1	Col. 2	Col. 3	Col. 4	Col. 5	Col. 6	Col. 7	Col. 8	Col. 9	Col. 10	Col. 11	Col. 12	Col. 13	Col. 14	Col. 15	Col. 16	Col. 17
	Inf.Vinculos dic. 2011	Inf.Vinculos dic. 2010	SALDO 1 Inf.Vinculos 2011 - 2010	Designación directa (*)	Sorteo	Concurso méritos y antecedentes	Concurso oposición y meritos	Sorteo y concurso	Transformación de vínculo	Otros (**)	TOTAL A	Retiro Incentivado (***)	Transformación de vínculo	Por todo otro motivo	TOTAL B	SALDO 2 (Total A - Total B)	Renovaciones
	<b>ALTAS POR MECANISMO DE SELECCIÓN</b>																
<b>VÍNCULOS CON CALIDAD DE FUNCIONARIO PÚBLICO</b>																	
Presupuestados	2.687	2.775	-88				1				1			89	89	-88	-
Contratados permanentes	1.316	1.122	194			1		224			225			60	60	165	-
Zafrales y Eventuales	452	499	-47			123		68			191		224	25	249	-58	
Otros	0	0	0								0				0	0	
<b>Sub Total</b>	<b>4.455</b>	<b>4.396</b>	<b>59</b>	<b>0</b>	<b>0</b>	<b>0</b>	<b>125</b>	<b>0</b>	<b>292</b>	<b>0</b>	<b>417</b>	<b>0</b>	<b>224</b>	<b>174</b>	<b>398</b>	<b>19</b>	<b>0</b>
<b>VÍNCULOS SIN CALIDAD DE FUNCIONARIO PÚBLICO</b>																	
Becarios	0	0	0								0				0	0	
Pasantes	0	0	0								0				0	0	
Arrendamientos de Obra	0	0	0								0				0	0	
Arrendamientos de Servicio	11	0	11							4	4				0	4	7
Contratos a Término Ley 17.556	4	76	-72								0		57	15	72	-72	
Otros	357	373	-16	53							53		11	58	69	-16	
<b>Sub Total</b>	<b>372</b>	<b>449</b>	<b>-77</b>	<b>53</b>	<b>0</b>	<b>0</b>	<b>0</b>	<b>0</b>	<b>0</b>	<b>4</b>	<b>57</b>	<b>0</b>	<b>68</b>	<b>73</b>	<b>141</b>	<b>-84</b>	<b>7</b>
<b>TOTAL</b>	<b>4.827</b>	<b>4.845</b>	<b>-18</b>	<b>53</b>	<b>0</b>	<b>0</b>	<b>125</b>	<b>0</b>	<b>292</b>	<b>4</b>	<b>474</b>	<b>0</b>	<b>292</b>	<b>247</b>	<b>539</b>	<b>-65</b>	<b>7</b>

ACLARACIONES DEL ORGANISMO:

(\*) Especificar normativa habilitante de designaciones directas.

Los ingresos de 53 cuidadores de alternativa familiar se efectuaron al amparo del decreto número 580/87 donde se aprueba el reglamento de cuidadores, detalla tareas que deben desempeñar, requisitos que deben seguir y causales para procedimiento de bajas.

(\*\*) Especificar "otros" mecanismos de selección.

Se declara que los 7 contratos de servicio declarados como renovación en el presente ejercicio, fueron omitidos por error involuntario en el pasado año. Y tanto estos como los 4 celebrados dentro del ej 2011 fueron por la vía de licitación pública correspondiente.

(\*\*\*) Deben considerarse como bajas cuando el período de retiro haya finalizado durante el año 2011. Especificar normativa habilitante de retiros incentivados.

Aclaraciones: Diferencias entre Saldo 1 y Saldo 2.



## VÍNCULOS LABORALES CON EL ESTADO

INFORMACIÓN AL 31 DE DICIEMBRE DE 2011

INCISO N°	DENOMINACIÓN
28	Banco de Previsión Social

CUADRO 1 UNIDAD EJECUTORA N° DENOMINACIÓN	VÍNCULOS CON CALIDAD DE FUNCIONARIOS PÚBLICOS					VÍNCULOS SIN CALIDAD DE FUNCIONARIOS PÚBLICOS						TOTAL		
	Presupuestados	Contr. Permanentes	Záfrates y Eventuales	Otros (1)	TOTAL	Becarios	Pasantes	Arr. de Obra	Arr. de Obra con Org. Internac.	Arr. de Servicio	Arr. de Servicio con Org. Internac.		C. a Término Ley 17.586	Otros (2)
	3.804	72			3.876	49	353						108	510
					0									0
					0									0
					0									0
					0									0
					0									0
					0									0
					0									0
					0									0
					0									0
					0									0
					0									0
<b>TOTAL</b>	<b>3.804</b>	<b>72</b>	<b>0</b>	<b>0</b>	<b>3.876</b>	<b>49</b>	<b>353</b>	<b>0</b>	<b>0</b>	<b>0</b>	<b>0</b>	<b>0</b>	<b>108</b>	<b>510</b>

(1) En caso de utilizar esta categoría aclare a continuación a qué tipo de vínculos (CON CALIDAD DE FUNCIONARIOS PÚBLICOS) corresponde:

(2) En caso de utilizar esta categoría aclare a continuación a qué tipo de vínculos (SIN CALIDAD DE FUNCIONARIOS PÚBLICOS) corresponde:  
108 Contratos eventuales (Suplentes Salud) no funcionarios BPS.

Observaciones

**VINCULOS LABORALES CON EL ESTADO**  
INFORMACIÓN AL 31 DE DICIEMBRE DE 2011

INCISO Nº	<b>DENOMINACIÓN</b>	
28	Banco de Previsión Social	

SEXO	VINCULOS CON CALIDAD DE FUNCIONARIOS PÚBLICOS					VINCULOS SIN CALIDAD DE FUNCIONARIOS PÚBLICOS					TOTAL			
	Presupuestados	Contr. Permanentes	Zafrales y Eventuales	Otros	TOTAL	Becarios	Pasantes	Arr. de Obra	Arr. de Obra con Org. Internac.	Arr. de Servicio		Arr. de Servicio con Org. Internac.	C. a Término Ley 17.556	Otros
HOMBRES	1.323	25			1.348	16	69						16	101
MUJERES	2.481	47			2.528	33	284						92	409
<b>TOTAL</b>	<b>3.804</b>	<b>72</b>	<b>0</b>	<b>0</b>	<b>3.876</b>	<b>49</b>	<b>353</b>	<b>0</b>	<b>0</b>	<b>0</b>	<b>0</b>	<b>0</b>	<b>108</b>	<b>510</b>

DEPARTAMENTO (*)	VINCULOS CON CALIDAD DE FUNCIONARIOS PÚBLICOS					VINCULOS SIN CALIDAD DE FUNCIONARIOS PÚBLICOS					TOTAL			
	Presupuestados	Contr. Permanentes	Zafrales y Eventuales	Otros	TOTAL	Becarios	Pasantes	Arr. de Obra	Arr. de Obra con Org. Internac.	Arr. de Servicio		Arr. de Servicio con Org. Internac.	C. a Término Ley 17.556	Otros
ARTIGAS	39				39		1							1
CANELONES	222	5			227		22							22
CERRO LARGO	36				36		7							7
COLONIA	89				89		6							6
DURAZNO	29				29		4							4
FLORES	18				18		2							2
FLORIDA	40				40		5							5
LAVALLEJA	40				40		5							5
MALDONADO	75	4			79		17							17
PAYSANDU	49	1			50		11							11
RIO NEGRO	33				33									0
RIVERA	34				34		10							10
ROCHA	38				38		5							5
SALTO	40				40		16							16
SAN JOSÉ	82				82		1							1
SORIANO	58				58		7							7
TACUAREMBO	51				51		4							4
TREINTA Y TRES	43				43									0
MONTEVIDEO	2.788	62			2.850	49	230						108	387
<b>TOTAL</b>	<b>3.804</b>	<b>72</b>	<b>0</b>	<b>0</b>	<b>3.876</b>	<b>49</b>	<b>353</b>	<b>0</b>	<b>0</b>	<b>0</b>	<b>0</b>	<b>0</b>	<b>108</b>	<b>510</b>

(\*) Corresponde informar el Departamento donde se llevan a cabo las tareas propias del vínculo.



**VINCULOS LABORALES CON EL ESTADO**  
INFORMACIÓN AL 31 DE DICIEMBRE DE 2011

INCISO N°	DENOMINACIÓN
28	Banco de Previsión Social

ESCALAFÓN	VINCULOS CON CALIDAD DE FUNCIONARIOS PÚBLICOS				TOTAL
	Presupuestados	Contratados Permanentes	Zafrales y Eventuales	Otros	
A- PROFESIONAL	775	5			780
B- TÉCNICO PROFESIONAL	364	2			366
C- ADMINISTRATIVO	2.072	37			2.109
D- ESPECIALIZADO	435	20			455
E- OFICIOS	68	5			73
F- SERVICIOS AUXILIARES	40				40
G- DOCENTE DE UDELAR					0
H- DOCENTE DE A.N.E.P.					0
J- DOCENTE DE OTROS ORG.					0
K- MILITAR					0
L- POLICIAL					0
M- SERVICIOS EXTERIORES					0
N- JUDICATURA					0
P- POLÍTICO	7				7
Q- PARTICULAR CONFIANZA	1				1
R- RESIDUAL					0
S- PENITENCIARIO					0
Y- OTROS (*)	42	3			45
<b>TOTAL</b>	<b>3.804</b>	<b>72</b>	<b>0</b>	<b>0</b>	<b>3.876</b>

(\*) En caso de utilizar el escalafón Y aclare a continuación a qué corresponde:  
Escalafón Y = Escalafón Gerencial.



**ALTAS Y BAJAS EN LOS ORGANISMOS DEL ESTADO**  
**INFORMACIÓN DEL 1° DE ENERO DE 2011 AL 31 DE DICIEMBRE DE 2011**

INCISO N°	DENOMINACIÓN
28	Banco de Previsión Social

	Col. 1	Col. 2	Col. 3	Col. 4	Col. 5	Col. 6	Col. 7	Col. 8	Col. 9	Col. 10	Col. 11	Col. 12	Col. 13	Col. 14	Col. 15	Col. 16	Col. 17
	Inf. Vinculos dic. 2011	Inf. Vinculos dic. 2010	SALDO 1 Inf. Vinculos 2011 - 2010	Designación directa (*)	Sorteo	Concurso méritos y antecedentes	Concurso oposición y méritos	Sorteo y concurso	Transformación de vínculo	Otros (**)	TOTAL A	Retiro Incentivado (***)	Transformación de vínculo	Por todo otro motivo	TOTAL B	SALDO 2 (Total A - Total B)	Renovaciones
	ALTAS POR MECANISMO DE SELECCIÓN													BAJAS			
<b>VINCULOS CON CALIDAD DE FUNCIONARIO PÚBLICO</b>																	
Presupuestados	3.804	3.203	601						696	3	699			97	97	602	-
Contratados permanentes	72	735	-663			2	12				14		672	5	677	-663	-
Zafrales y Eventuales	0	0	0								0				0	0	
Otros	0	0	0							3	3			3	3	0	
<b>Sub Total</b>	<b>3.876</b>	<b>3.938</b>	<b>-62</b>	<b>0</b>	<b>0</b>	<b>2</b>	<b>12</b>	<b>0</b>	<b>696</b>	<b>6</b>	<b>716</b>	<b>0</b>	<b>672</b>	<b>105</b>	<b>777</b>	<b>-61</b>	<b>0</b>
<b>VINCULOS SIN CALIDAD DE FUNCIONARIO PÚBLICO</b>																	
Becarios	49	34	15			50					50			36	36	14	
Pasantes	353	365	-12			209					209		24	198	222	-13	144
Arrendamientos de Obra	0	0	0								0				0	0	
Arrendamientos de Servicio	0	0	0								0				0	0	
Contratos a Término Ley 17.556	0	0	0								0				0	0	
Otros	108	131	-23								0		24	24	-24		
<b>Sub Total</b>	<b>510</b>	<b>530</b>	<b>-20</b>	<b>0</b>	<b>0</b>	<b>259</b>	<b>0</b>	<b>0</b>	<b>0</b>	<b>0</b>	<b>259</b>	<b>0</b>	<b>24</b>	<b>258</b>	<b>282</b>	<b>-23</b>	<b>144</b>
<b>TOTAL</b>	<b>4.386</b>	<b>4.468</b>	<b>-82</b>	<b>0</b>	<b>0</b>	<b>261</b>	<b>12</b>	<b>0</b>	<b>696</b>	<b>6</b>	<b>975</b>	<b>0</b>	<b>696</b>	<b>363</b>	<b>1.059</b>	<b>-84</b>	<b>144</b>

ACLARACIONES DEL ORGANISMO:

(\*) Especificar normativa habilitante de designaciones directas.

--

(\*\*) Especificar "otros" mecanismos de selección.

En Presupuestados 1 Director, Reintegro funcionario N° 5300 por R.D.13-1/2011. Sentencia judicial e incorporación pase anticipado N° 15259. En Otros se trata de los Directores suplentes.

--

(\*\*\*) Deben considerarse como bajas cuando el período de retiro haya finalizado durante el año 2011. Especificar normativa habilitante de retiros incentivados.

--

Aclaraciones: Diferencias entre Saldo 1 y Saldo 2.

Las diferencias se deben a haber registrado cambios posteriores al cierre del 31/12/2010 con fecha de vigencia anterior. Estas diferencias en: a) BECARIOS de 1 se debe a que se consideraron 3 bajas y fueron realmente 2, la otra correspondía a enero; b) SUPLENTE (Otros no funcionarios) la baja correspondía a enero; c) PASANTES era 1 baja y se imputaron 2; d) PRESUPUESTADOS se imputó una baja a diciembre y correspondía a enero (5.714) y se dieron dos bajas en 2011 que correspondía a año 2010 (func 4793 y 5866).

--

## VÍNCULOS LABORALES CON EL ESTADO

INFORMACIÓN AL 31 DE DICIEMBRE DE 2011

INCISO N°	DENOMINACIÓN
29	Administración de los Servicios de Salud del Estado

UNIDAD EJECUTORA N° DENOMINACIÓN	VÍNCULOS CON CALIDAD DE FUNCIONARIOS PÚBLICOS					VÍNCULOS SIN CALIDAD DE FUNCIONARIOS PÚBLICOS					TOTAL			
	Presupuestados	Contr. Permanentes	Zafrales y Eventuales	Otros (1)	TOTAL	Beccarios	Pasantías	Arr. de Obra	Arr. de Obra con Org. Internac.	Arr. de Servicio		Arr. de Servicio con Org. Internac.	C. a Término Ley 17.556	Otros (2)
002 Red Atención 1° Nivel ASSE	1.094	3	77	288	1.462									0
004 Ctro. Hospitalario P. Rossell	1.157	7	3	310	1.477									0
005 Hospital Maciel	593	1	47	161	802									0
006 Hospital Pasteur	616		58	197	871									0
007 Hospital Viardebó	281		17	25	323									0
008 Instituto Nal. Cáncer	202		7	63	272									0
009 Inst. Nal. Ortopedia y Traum.	219		8	80	307									0
010 Instituto Nal. Reumatología	56	1	2	25	84									0
012 Hospital Saint Bois	339		23	129	491									0
013 Col. Etchepare	604	2	1	149	756								85	85
015 Ctro. Dptal. Artigas	282		17	46	345									0
016 Ctro. Dptal. Capelones	222		10	69	301									0
017 Ctro. Dptal. Cerro Largo	331	1	30	67	429									0
018 Ctro. Dptal. Colonia	172	2	17	48	239									0
019 Ctro. Dptal. Durazno	252		16	43	311									0
020 Ctro. Dptal. Flores	165		11	46	222									0
021 Ctro. Dptal. Florida	289	1	22	61	373									0
022 Ctro. Dptal. Lavalleja	286		2	43	331									0
023 Ctro. Dptal. Maldonado	207	2	30	66	305									0
024 Ctro. Dptal. Paysandú	528	3	43	109	683									0
025 Ctro. Dptal. Rivera	407	1	27	71	506									0
026 Ctro. Dptal. Río Negro	201	1	8	46	256									0
027 Ctro. Dptal. Rocha	194		6	61	261									0
028 Ctro. Dptal. Salto	561		28	78	667									0
029 Ctro. Dptal. San José	218		16	80	314									0
030 Ctro. Dptal. Soriano	286		12	57	355									0
031 Ctro. Dptal. Tacuarembó	271	8	17	60	356									0
032 Ctro. Dptal. Treinta y Tres	241	3	20	74	338									0
034 Ctro. Auxiliar Bella Unión	113		13	29	155									0
035 Ctro. Auxiliar Cardona	60		4	16	80									0
036 Ctro. Auxiliar Carmelo	110	2	7	17	136									0
037 Ctro. Auxiliar Castillo	41	1	3	22	67									0
039 Ctro. Auxiliar Dolores	79		12	26	117									0
040 Ctro. Auxiliar Young	102		6	16	124									0
041 RAP Paysandú *	61		1	13	75									0
042 RAP Lavalleja *	37		4	22	63									0

CUADRO 1		VÍNCULOS CON CALIDAD DE FUNCIONARIOS PÚBLICOS						VÍNCULOS SIN CALIDAD DE FUNCIONARIOS PÚBLICOS							
UNIDAD EJECUTORA	DE NOMINACIÓN	Presupuestados	Contr. Permanentes	Zafrales y Eventuales	Otros (1)	TOTAL	Becarios	Pasantes	Arr. de Obra	Arr. de Obra con Org. Internac.	Arr. de Servicio	Arr. de Servicio con Org. Internac.	C. a Término Ley 17.566	Otros (2)	TOTAL
043	Ctro. Auxiliar Juan Lacaze	62		6	22	90									0
044	RAP Rocha *	34		8	23	65									0
045	RAP San José *	48		18	13	79									0
046	RAP Rivera *	21		3	15	39									0
048	RAP Colonia *	78		39	57	174									0
049	RAP Maldonado *	57		16	27	100									0
050	Ctro. Auxiliar Pardo	121		28	69	218									0
051	Ctro. Auxiliar P. de los Toros	97		3	22	122									0
052	Ctro. Auxiliar Río Branco	64	1	16	24	105									0
053	Ctro. Auxiliar Rosario	71		7	18	96									0
054	Ctro. Auxiliar San Carlos	91		3	26	120									0
055	RAP Tacuarembó *	21		10	38	69									0
057	RAP Carretones *	158		21	51	230									0
058	RAP Florida *	54		3	27	84									0
059	RAP Durazno *	57		9	33	99									0
061	RAP Treinta y Tres *	41		10	36	87									0
062	Ctro. Auxiliar Las Piedras	270		45	48	363									0
063	Hospital Pheiro del Campo	281		3	94	378								30	30
064	Laboratorio F. Dorrego	57			10	67									0
066	Servicio Nai. Sangre	30	5	3	15	53									0
068	Adm. Servicios Salud Estado	478	823	2	441	1.744								147	147
073	Ctro. Auxiliar Chuy	81		4	12	97									0
076	Hospital Español	140		19	108	267									0
078	Ctro. Inf. y Ref. Nai. Red Drogas	4		1	28	33									0
079	RAP Artigas *			1	7	8									0
080	RAP Cerro Largo *	16		5	11	32									0
081	RAP Flores *	2		2	10	14									0
082	RAP Río Negro *			5	8	13									0
083	RAP Soriano *			4	5	9									0
084	RAP Salto *				4	4									0
086	PPL *				76	76									0
105	At. Urgencias Prehospitalaria	194		3		197									0
<b>TOTAL</b>		<b>13.505</b>	<b>868</b>	<b>922</b>	<b>4.091</b>	<b>19.386</b>	<b>0</b>	<b>0</b>	<b>0</b>	<b>0</b>	<b>0</b>	<b>0</b>	<b>0</b>	<b>262</b>	<b>262</b>

(1) En caso de utilizar esta categoría aclare a continuación a qué tipo de vínculos (CON CALIDAD DE FUNCIONARIOS PÚBLICOS) corresponde:

Contratos 410.

(2) En caso de utilizar esta categoría aclare a continuación a qué tipo de vínculos (SIN CALIDAD DE FUNCIONARIOS PÚBLICOS) corresponde:

115 Ciudadanas, 67 Int. de Lic. Enfermería, 36 Int. Obstetras, 36 Int. Sicológico y 8 Anestesiastas.

Observaciones

La U.E. 105 "Atención de Urgencia y Emergencia Pre Hospitalaria y Traslado" fue creada en el Inciso 29 en la Ley N°18.719 Art. 725. En referencia a la aclaración sobre U.E. que tenían funcionarios en el 2010 y ahora no, es por los Arts. 722 de la referida Ley, donde se especifica la creación e integración de las U.E. Y por el Art. 729 que refiere a la transferencia de los cargos y funciones de las U.E. que se suprimen, Nros. 33, 38, 47, 59, 60, 74 y 75.

Los contratados por el Art. 410, de acuerdo al TOFUP no son considerados funcionarios públicos, no obstante esto, para su ingreso se les exige todo lo pertinente para la Administración Pública. Estos requisitos en todas las contrataciones están auditados por El Tribunal de Cuentas y nunca este Tribunal nos objetó el procedimiento.

Zafrales y Eventuales: corresponde a funcionarios suplentes.

Contratos Permanentes: M. Residentes (545), Practicantes Internos de Medicina (256) y Contrato Anual (67).

**VÍNCULOS LABORALES CON EL ESTADO**  
INFORMACIÓN AL 31 DE DICIEMBRE DE 2011

**DENOMINACIÓN**

<b>INCISO Nº</b>	
29	Administración de los Servicios de Salud del Estado

SEXO	VÍNCULOS CON CALIDAD DE FUNCIONARIOS PÚBLICOS					VÍNCULOS SIN CALIDAD DE FUNCIONARIOS PÚBLICOS					TOTAL			
	Presupuestados	Contr. Permanentes	Zafrales y Eventuales	Otros	TOTAL	Becarios	Pasantes	Arr. de Obra	Arr. de Obra con Org. Internac.	Arr. de Servicio		Arr. de Servicio con Org. Internac.	C. a Término Ley 17.556	Otros
HOMBRES	3.951	278	208	1.109	5.546								41	41
MUJERES	9.554	590	714	2.982	13.840								221	221
<b>TOTAL</b>	<b>13.505</b>	<b>868</b>	<b>922</b>	<b>4.091</b>	<b>19.386</b>	<b>0</b>	<b>0</b>	<b>0</b>	<b>0</b>	<b>0</b>	<b>0</b>	<b>0</b>	<b>262</b>	<b>262</b>

DEPARTAMENTO (*)	VÍNCULOS CON CALIDAD DE FUNCIONARIOS PÚBLICOS					VÍNCULOS SIN CALIDAD DE FUNCIONARIOS PÚBLICOS					TOTAL			
	Presupuestados	Contr. Permanentes	Zafrales y Eventuales	Otros	TOTAL	Becarios	Pasantes	Arr. de Obra	Arr. de Obra con Org. Internac.	Arr. de Servicio		Arr. de Servicio con Org. Internac.	C. a Término Ley 17.556	Otros
ARTIGAS	395		31	82	508									0
CANELONES	380		31	120	531									0
CERRO LARGO	411	2	51	102	566									0
COLONIA	493	4	76	162	735									0
DURAZNO	309		25	76	410									0
FLORES	167		13	56	236									0
FLORIDA	343		25	88	456									0
LAVALLEJA	323		6	65	394									0
MALDONADO	355	2	49	119	525									0
PAYSANDU	589	3	44	122	758									0
RÍO NEGRO	303	1	19	70	393									0
RIVERA	428	1	30	86	545									0
ROCHA	350	1	21	118	490									0
SALTO	561		28	82	671								85	85
SAN JOSÉ	266		34	93	393									0
SORIANO	425		32	104	561									0
TACUAREMBO	389	8	30	120	547									0
TREINTA Y TRES	282	3	30	110	425									0
MONTEVIDEO	6.736	843	347	2.316	10.242	0	0	0	0	0	0	0	177	177
<b>TOTAL</b>	<b>13.505</b>	<b>868</b>	<b>922</b>	<b>4.091</b>	<b>19.386</b>	<b>0</b>	<b>0</b>	<b>0</b>	<b>0</b>	<b>0</b>	<b>0</b>	<b>0</b>	<b>262</b>	<b>262</b>

(\*) Corresponde informar el Departamento donde se llevan a cabo las tareas propias del vínculo.



## VÍNCULOS LABORALES CON EL ESTADO

INFORMACIÓN AL 31 DE DICIEMBRE DE 2011

INCISO N°	DENOMINACIÓN
29	Administración de los Servicios de Salud del Estado

VÍNCULOS CON CALIDAD DE FUNCIONARIOS PÚBLICOS						TOTAL
ESCALAFÓN	Presupuestados	Contratados Permanentes	Zátales y Eventuales	Otros		
A- PROFESIONAL	4.283	580	369	1.454		6.686
B- TECNICO PROFESIONAL	493	256	21	111		881
C- ADMINISTRATIVO	1.146	18	10			1.174
D- ESPECIALIZADO	4.748	4	465	2.006		7.223
E- OFICIOS	786	4	15	208		1.013
F- SERVICIOS AUXILIARES	2.027	6	42	312		2.387
G- DOCENTE DE UDELAR						0
H- DOCENTE DE A.N.E.P.						0
J- DOCENTE DE OTROS ORG.						0
K- MILITAR						0
L- POLICIAL						0
M- SERVICIOS EXTERIORES						0
N- JUDICATURA						0
P- POLÍTICO	5					5
Q- PARTICULAR CONFIANZA	1					1
R- RESIDUAL	16					16
S- PENITENCIARIO						0
Y- OTROS (*)						0
<b>TOTAL</b>	<b>13.505</b>	<b>868</b>	<b>922</b>	<b>4.091</b>		<b>19.386</b>

(\*) En caso de utilizar el escalafón Y aclare a continuación a qué corresponde:

--

**ALTAS Y BAJAS EN LOS ORGANISMOS DEL ESTADO**  
**INFORMACIÓN DEL 1° DE ENERO DE 2011 AL 31 DE DICIEMBRE DE 2011**

INCISO N°	DENOMINACIÓN
29	Administración de los Servicios de Salud del Estado

	Col. 1	Col. 2	Col. 3	Col. 4	Col. 5	Col. 6	Col. 7	Col. 8	Col. 9	Col. 10	Col. 11	Col. 12	Col. 13	Col. 14	Col. 15	Col. 16	Col. 17
	Inf.Vinculos dic. 2011	Inf.Vinculos dic. 2010	SALDO 1 Inf.Vinculos 2011 - 2010	Designación directa (*)	Sorteo	Concurso méritos y antecedentes	Concurso oposición y meritos	Sorteo y concurso	Transformación de vínculo	Otros (**)	TOTAL A	Retiro Incentivado (***)	Transformación de vínculo	Por todo otro motivo	TOTAL B	SALDO 2 (Total A - Total B)	Renovaciones
	<b>ALTAS POR MECANISMO DE SELECCIÓN</b>																
<b>VÍNCULOS CON CALIDAD DE FUNCIONARIO PÚBLICO</b>																	
Presupuestados	13.505	13.542	-37							343	343	194		186	380	-37	-
Contratados permanentes	868	509	359						147	212	359				0	359	-
Zafrales y Eventuales	922	0	922			922					922				0	922	
Otros	4.091	3.666	425			425					425				0	425	
<b>Sub Total</b>	<b>19.386</b>	<b>17.717</b>	<b>1.669</b>	<b>0</b>	<b>0</b>	<b>1.347</b>	<b>0</b>	<b>0</b>	<b>147</b>	<b>555</b>	<b>2.049</b>	<b>194</b>	<b>0</b>	<b>186</b>	<b>380</b>	<b>1.669</b>	<b>0</b>
<b>VÍNCULOS SIN CALIDAD DE FUNCIONARIO PÚBLICO</b>																	
Becarios	0	0	0								0				0	0	
Pasantes	0	0	0								0				0	0	
Arrendamientos de Obra	0	0	0								0				0	0	
Arrendamientos de Servicio	0	0	0								0				0	0	
Contratos a Término Ley 17.556	0	0	0								0				0	0	
Otros	262	490	-228				262				262		147	343	490	-228	
<b>Sub Total</b>	<b>262</b>	<b>490</b>	<b>-228</b>	<b>0</b>	<b>0</b>	<b>0</b>	<b>262</b>	<b>0</b>	<b>0</b>	<b>0</b>	<b>262</b>	<b>0</b>	<b>147</b>	<b>343</b>	<b>490</b>	<b>-228</b>	<b>0</b>
<b>TOTAL</b>	<b>19.648</b>	<b>18.207</b>	<b>1.441</b>	<b>0</b>	<b>0</b>	<b>1.347</b>	<b>262</b>	<b>0</b>	<b>147</b>	<b>555</b>	<b>2.311</b>	<b>194</b>	<b>147</b>	<b>529</b>	<b>870</b>	<b>1.441</b>	<b>0</b>

ACLARACIONES DEL ORGANISMO:

(\*) Especificar normativa habilitante de designaciones directas.

Ley 18.161 de 29/07/2007 – Creación de la A.S.E. como servicio descentralizado. Art 5º Inciso e) faculta al Directorio para realizar designaciones directas. Art 410 de la Ley 16.170 y Decreto Reglamentario 197/2006 Art. 6º Inciso 2º.

(\*\*) Especificar "otros" mecanismos de selección.

Selección de Suplentes: Decreto 309/86 de 10/06/86 y actualmente Resolución del Directorio de A.S.E. 4092/10 de 31/12/2010. Observación (1) Esta resolución permite contratar suplentes ante situaciones de acefalías en los cargos asistenciales, ingresan como contrato Art. 410. Son 343 Presupuestados: de acuerdo al Art. 717 de la Ley 18.719 que habilita a ASSE a presupuestar a los funcionarios de Comisión de Apoyo 068 y Patronato de Psicópata (Art. 293 Ley 17.930) y Contratos permanentes son 212 ;Médicos Residentes: Ley 18.438 de 07/01/2009, Practicantes Internos de Medicina: Ordenanza 1/90 (Decreto Interno 519/89) y modificativas.

(\*\*\*) Deben considerarse como bajas cuando el período de retiro haya finalizado durante el año 2011. Especificar normativa habilitante de retiros incentivados.

Art.29 de la Ley 17.930 del 19/12/2005.

Aclaraciones: Diferencias entre Saldo 1 y Saldo 2.





**VINCULOS LABORALES CON EL ESTADO**  
INFORMACIÓN AL 31 DE DICIEMBRE DE 2011

INCISO Nº	DENOMINACIÓN
50	Banco Central del Uruguay

SEXO	VINCULOS CON CALIDAD DE FUNCIONARIOS PÚBLICOS					VINCULOS SIN CALIDAD DE FUNCIONARIOS PÚBLICOS					TOTAL			
	Presupuestados	Contr. Permanentes	Zafrales y Eventuales	Otros	TOTAL	Becarios	Pasantes	Arr. de Obra	Arr. de Obra con Org. Internac.	Arr. de Servicio		Arr. de Servicio con Org. Internac.	C. a Término Ley 17.556	Otros
HOMBRES	279				279					2	12			14
MUJERES	301				301					2	10			12
<b>TOTAL</b>	<b>580</b>	<b>0</b>	<b>0</b>	<b>0</b>	<b>580</b>	<b>0</b>	<b>0</b>	<b>0</b>	<b>0</b>	<b>4</b>	<b>22</b>	<b>0</b>	<b>0</b>	<b>26</b>

DEPARTAMENTO (*)	VINCULOS CON CALIDAD DE FUNCIONARIOS PÚBLICOS					VINCULOS SIN CALIDAD DE FUNCIONARIOS PÚBLICOS					TOTAL			
	Presupuestados	Contr. Permanentes	Zafrales y Eventuales	Otros	TOTAL	Becarios	Pasantes	Arr. de Obra	Arr. de Obra con Org. Internac.	Arr. de Servicio		Arr. de Servicio con Org. Internac.	C. a Término Ley 17.556	Otros
ARTIGAS					0									0
CANELONES					0									0
CERRO LARGO					0									0
COLONIA					0									0
DURAZNO					0									0
FLORES					0									0
FLORIDA					0									0
LAVALLEJA					0									0
MALDONADO					0									0
PAYSANDU					0									0
RIO NEGRO					0									0
RIVERA					0									0
ROCHA					0									0
SALTO					0									0
SAN JOSÉ					0									0
SORIANO					0									0
TACUAREMBO					0									0
TREINTA Y TRES					0									0
MONTEVIDEO	580				580					4	22			26
<b>TOTAL</b>	<b>580</b>	<b>0</b>	<b>0</b>	<b>0</b>	<b>580</b>	<b>0</b>	<b>0</b>	<b>0</b>	<b>0</b>	<b>4</b>	<b>22</b>	<b>0</b>	<b>0</b>	<b>26</b>

(\*) Corresponde informar el Departamento donde se llevan a cabo las tareas propias del vínculo.



**VINCULOS LABORALES CON EL ESTADO**  
INFORMACIÓN AL 31 DE DICIEMBRE DE 2011

INCISO N°	DENOMINACIÓN
50	Banco Central del Uruguay

ESCALAFÓN	VINCULOS CON CALIDAD DE FUNCIONARIOS PÚBLICOS				TOTAL
	Presupuestados	Contratados Permanentes	Zátales y Eventuales	Otros	
A- PROFESIONAL	316				316
B- TÉCNICO PROFESIONAL	30				30
C- ADMINISTRATIVO	176				176
D- ESPECIALIZADO					0
E- OFICIOS	6				6
F- SERVICIOS AUXILIARES	49				49
G- DOCENTE DE UDELAR					0
H- DOCENTE DE A.N.E.P.					0
J- DOCENTE DE OTROS ORG.					0
K- MILITAR					0
L- POLICIAL					0
M- SERVICIOS EXTERIORES					0
N- JUDICATURA					0
P- POLÍTICO					0
Q- PARTICULAR CONFIANZA	3				3
R- RESIDUAL					0
S- PENITENCIARIO					0
Y- OTROS (*)					0
<b>TOTAL</b>	<b>580</b>	<b>0</b>	<b>0</b>	<b>0</b>	<b>580</b>

(\*) En caso de utilizar el escalafón Y aclare a continuación a qué corresponde:

--

**ALTAS Y BAJAS EN LOS ORGANISMOS DEL ESTADO**  
**INFORMACIÓN DEL 1° DE ENERO DE 2011 AL 31 DE DICIEMBRE DE 2011**

INCISO N°	DENOMINACIÓN
50	Banco Central del Uruguay

	Col. 1	Col. 2	Col. 3	Col. 4	Col. 5	Col. 6	Col. 7	Col. 8	Col. 9	Col. 10	Col. 11	Col. 12	Col. 13	Col. 14	Col. 15	Col. 16	Col. 17
	Inf.Vinculos dic. 2011	Inf.Vinculos dic. 2010	SALDO 1 Inf.Vinculos 2011 - 2010	Designación directa (*)	ALTAS POR MECANISMO DE SELECCIÓN								BAJAS			SALDO 2 (Total A - Total B)	Renovaciones
					Sorteo	Concurso méritos y antecedentes	Concurso oposición y méritos	Sorteo y concurso	Transformación de vínculo	Otros (**)	TOTAL A	Retiro Incentivado (***)	Transformación de vínculo	Por todo otro motivo	TOTAL B		
<b>VÍNCULOS CON CALIDAD DE FUNCIONARIO PÚBLICO</b>																	
Presupuestados	580	592	-12						11	1	12			24	24	-12	-
Contratados permanentes	0	2	-2								0		2		2	-2	-
Zafrales y Eventuales	0	0	0								0				0	0	
Otros	0	0	0								0				0	0	
<b>Sub Total</b>	<b>580</b>	<b>594</b>	<b>-14</b>	<b>0</b>	<b>0</b>	<b>0</b>	<b>0</b>	<b>0</b>	<b>11</b>	<b>1</b>	<b>12</b>	<b>0</b>	<b>2</b>	<b>24</b>	<b>26</b>	<b>-14</b>	<b>0</b>
<b>VÍNCULOS SIN CALIDAD DE FUNCIONARIO PÚBLICO</b>																	
Becarios	0	0	0								0				0	0	
Pasantes	0	0	0								0				0	0	
Arrendamientos de Obra	0	3	-3								0			3	3	-3	
Arrendamientos de Servicio	26	13	13	2		20					22			9	9	13	6
Contratos a Término Ley 17.556	0	9	-9								0		9		9	-9	
Otros	0	0	0								0				0	0	
<b>Sub Total</b>	<b>26</b>	<b>25</b>	<b>1</b>	<b>2</b>	<b>0</b>	<b>20</b>	<b>0</b>	<b>0</b>	<b>0</b>	<b>0</b>	<b>22</b>	<b>0</b>	<b>9</b>	<b>12</b>	<b>21</b>	<b>1</b>	<b>6</b>
<b>TOTAL</b>	<b>606</b>	<b>619</b>	<b>-13</b>	<b>2</b>	<b>0</b>	<b>20</b>	<b>0</b>	<b>0</b>	<b>11</b>	<b>1</b>	<b>34</b>	<b>0</b>	<b>11</b>	<b>36</b>	<b>47</b>	<b>-13</b>	<b>6</b>

ACLARACIONES DEL ORGANISMO:

(\*) Especificar normativa habilitante de designaciones directas.

Art. 23 Ley Nº 17.556 de 18/09/2002 y art. 45 decreto Nº 150/2011 de 02/05/2011 (Presupuesto BCU).

--

(\*\*) Especificar "otros" mecanismos de selección.

Corresponde a 1 Reingreso de Funcionario con Reserva de Cargo Vinculado con COPAB - art. 54 Ley. 18.401.

--

(\*\*\*) Deben considerarse como bajas cuando el período de retiro haya finalizado durante el año 2011. Especificar normativa habilitante de retiros incentivados.

--

Aclaraciones: Diferencias entre Saldo 1 y Saldo 2.

Las bajas por todo motivo incluyen 5 egresos con Reserva de Cargo vinculados con COPAB art. 54. Ley 18.401.

--



## VÍNCULOS LABORALES CON EL ESTADO

INFORMACIÓN AL 31 DE DICIEMBRE DE 2011

INCISO N°	DENOMINACIÓN
51	Banco de la República Oriental del Uruguay

SEXO	VÍNCULOS CON CALIDAD DE FUNCIONARIOS PÚBLICOS					VÍNCULOS SIN CALIDAD DE FUNCIONARIOS PÚBLICOS					TOTAL			
	Presupuestados	Contr. Permanentes	Zárfales y Eventuales	Otros	TOTAL	Becarios	Pasantes	Arr. de Obra	Arr. de Obra con Org. Internac.	Arr. de Servicio		Arr. de Servicio con Org. Internac.	C. a Término Ley 17.556	Otros
HOMBRES	2.506	23			2.529			70				37		107
MUJERES	1.499	8			1.507			65				10	1	76
<b>TOTAL</b>	<b>4.005</b>	<b>31</b>	<b>0</b>	<b>0</b>	<b>4.036</b>	<b>0</b>	<b>0</b>	<b>135</b>	<b>0</b>	<b>0</b>	<b>0</b>	<b>47</b>	<b>1</b>	<b>183</b>

DEPARTAMENTO (*)	VÍNCULOS CON CALIDAD DE FUNCIONARIOS PÚBLICOS					VÍNCULOS SIN CALIDAD DE FUNCIONARIOS PÚBLICOS					TOTAL			
	Presupuestados	Contr. Permanentes	Zárfales y Eventuales	Otros	TOTAL	Becarios	Pasantes	Arr. de Obra	Arr. de Obra con Org. Internac.	Arr. de Servicio		Arr. de Servicio con Org. Internac.	C. a Término Ley 17.556	Otros
ARTIGAS	45				45									0
CANELONES	219	3			222									0
CERRO LARGO	57	1			58									0
COLONIA	144	1			145									0
DURAZNO	51				51									0
FLORES	19	3			22									0
FLORIDA	49	2			51									0
LAVALLEJA	58	1			59									0
MALDONADO	155				155									0
PAYSANDÚ	65				65									0
RÍO NEGRO	49				49									0
RIVERA	56				56									0
ROCHA	83				83									0
SALTO	69				69									0
SAN JOSÉ	78				78									0
SORIANO	95				95									0
TACUAREMBO	64				64									0
TREINTA Y TRES	50	1			51									0
MONTEVIDEO	2.599	19			2.618			135				47	1	183
<b>TOTAL</b>	<b>4.005</b>	<b>31</b>	<b>0</b>	<b>0</b>	<b>4.036</b>	<b>0</b>	<b>0</b>	<b>135</b>	<b>0</b>	<b>0</b>	<b>0</b>	<b>47</b>	<b>1</b>	<b>183</b>

(\*) Corresponde informar el Departamento donde se llevan a cabo las tareas propias del vínculo.

Nota: el inciso aclara que se incluyen los arrendamientos de obra en Montevideo, dado que algunos se desempeñan en dicho departamento y la mayoría en distintos departamentos del interior al mismo tiempo, no siendo posible identificar dónde se desempeñan la mayor parte del tiempo.



## VÍNCULOS LABORALES CON EL ESTADO

INFORMACIÓN AL 31 DE DICIEMBRE DE 2011

INCISO Nº	DENOMINACIÓN
51	Banco de la República Oriental del Uruguay

ESCALAFÓN	VÍNCULOS CON CALIDAD DE FUNCIONARIOS PÚBLICOS				TOTAL
	Presupuestados	Contratados Permanentes	Zafrales y Eventuales	Otros	
A- PROFESIONAL	270				270
B- TÉCNICO PROFESIONAL					0
C- ADMINISTRATIVO	3.170	31			3.201
D- ESPECIALIZADO					0
E- OFICIOS					0
F- SERVICIOS AUXILIARES	560				560
G- DOCENTE DE UDELAR					0
H- DOCENTE DE A.N.E.P.					0
J- DOCENTE DE OTROS ORG.					0
K- MILITAR					0
L- POLICIAL					0
M- SERVICIOS EXTERIORES					0
N- JUDICATURA					0
P- POLÍTICO	5				5
O- PARTICULAR CONFIANZA					0
R- RESIDUAL					0
S- PENITENCIARIO					0
Y- OTROS (*)					0
<b>TOTAL</b>	<b>4.005</b>	<b>31</b>	<b>0</b>	<b>0</b>	<b>4.036</b>

(\*) En caso de utilizar el escalafón Y aclare a continuación a qué corresponde:

Debido a un ajuste de criterios con la ONSC, lo que antes se informaba en el escalafón B se pasa al A ya que se trata de profesionales. Asimismo se discriminan los cargos políticos por primera vez.



**ALTAS Y BAJAS EN LOS ORGANISMOS DEL ESTADO**  
**INFORMACIÓN DEL 1° DE ENERO DE 2011 AL 31 DE DICIEMBRE DE 2011**

INCISO N°	DENOMINACIÓN
51	Banco de la República Oriental del Uruguay

	Col. 1	Col. 2	Col. 3	Col. 4	Col. 5	Col. 6	Col. 7	Col. 8	Col. 9	Col. 10	Col. 11	Col. 12	Col. 13	Col. 14	Col. 15	Col. 16	Col. 17	
	Inf.Vinculos dic. 2011	Inf.Vinculos dic. 2010	SALDO 1 Inf.Vinculos 2011 - 2010	Designación directa (*)	ALTAS POR MECANISMO DE SELECCIÓN								TOTAL A	Retiro Incentivado (***)	BAJAS		SALDO 2 (Total A - Total B)	Renovaciones
					Sorteo	Concurso méritos y antecedentes	Concurso oposición y méritos	Sorteo y concurso	Transformación de vínculo	Otros (**)	Transformación de vínculo	Por todo otro motivo			TOTAL B			
<b>VÍNCULOS CON CALIDAD DE FUNCIONARIO PÚBLICO</b>																		
Presupuestados	4.005	3.682	323			6	116	263	263		385			62	62	323	-	
Contratados permanentes	31	279	-248					18	18		18		263	3	266	-248	-	
Zafrales y Eventuales	0	0	0								0				0	0		
Otros	0	0	0								0				0	0		
<b>Sub Total</b>	<b>4.036</b>	<b>3.961</b>	<b>75</b>	<b>0</b>	<b>0</b>	<b>6</b>	<b>116</b>	<b>281</b>	<b>281</b>	<b>0</b>	<b>403</b>	<b>0</b>	<b>263</b>	<b>65</b>	<b>328</b>	<b>75</b>	<b>0</b>	
<b>VÍNCULOS SIN CALIDAD DE FUNCIONARIO PÚBLICO</b>																		
Becarios	0	0	0								0				0	0		
Pasantes	0	0	0								0				0	0		
Arrendamientos de Obra	135	255	-120	5							5			125	125	-120		
Arrendamientos de Servicio	0	0	0								0				0	0		
Contratos a Término Ley 17.556	47	63	-16			6					6		18	4	22	-16	41	
Otros	1	0	1								0				0	0		
<b>Sub Total</b>	<b>183</b>	<b>318</b>	<b>-135</b>	<b>5</b>	<b>0</b>	<b>6</b>	<b>0</b>	<b>0</b>	<b>0</b>	<b>0</b>	<b>11</b>	<b>0</b>	<b>18</b>	<b>129</b>	<b>147</b>	<b>-136</b>	<b>41</b>	
<b>TOTAL</b>	<b>4.219</b>	<b>4.279</b>	<b>-60</b>	<b>5</b>	<b>0</b>	<b>0</b>	<b>12</b>	<b>116</b>	<b>281</b>	<b>0</b>	<b>414</b>	<b>0</b>	<b>281</b>	<b>194</b>	<b>475</b>	<b>-61</b>	<b>41</b>	

ACLARACIONES DEL ORGANISMO:

(\*) Especificar normativa habilitante de designaciones directas.  
Ley 18.362 modificada por la ley 18.719.

(\*\*) Especificar "otros" mecanismos de selección.

(\*\*\*) Deben considerarse como bajas cuando el período de retiro haya finalizado durante el año 2011. Especificar normativa habilitante de retiros incentivados.

Aclaraciones: Diferencias entre Saldo 1 y Saldo 2.

El año anterior no fue informado un contrato firmado por el Art. 23 Ley 17.556 de Directores de Entes y Servicios Descentralizados. La diferencia en el total de presupuestados con respecto a lo informado a diciembre de 2010 se debe a los ingresos a cargos de Auxiliar de Ingreso y Auxiliar de Servicio que se dieron en 2011, así como a la presupuestación de funcionarios ex empleados del Banco de Crédito que se encontraban con contrato de función pública.



**VINCULOS LABORALES CON EL ESTADO**  
INFORMACIÓN AL 31 DE DICIEMBRE DE 2011

INCISO Nº	DENOMINACIÓN
52	Banco Hipotecario del Uruguay

SEXO	VINCULOS CON CALIDAD DE FUNCIONARIOS PÚBLICOS					VINCULOS SIN CALIDAD DE FUNCIONARIOS PÚBLICOS					TOTAL			
	Presupuestados	Contr. Permanentes	Zafrales y Eventuales	Otros	TOTAL	Becarios	Pasantes	Arr. de Obra	Arr. de Obra con Org. Internac.	Arr. de Servicio		Arr. de Servicio con Org. Internac.	C. a Término Ley 17.556	Otros
HOMBRES	181				181		16			8			3	27
MUJERES	170				170		33			1			2	36
<b>TOTAL</b>	<b>351</b>	<b>0</b>	<b>0</b>	<b>0</b>	<b>351</b>	<b>0</b>	<b>49</b>	<b>0</b>	<b>0</b>	<b>9</b>	<b>0</b>	<b>0</b>	<b>5</b>	<b>63</b>

DEPARTAMENTO (*)	VINCULOS CON CALIDAD DE FUNCIONARIOS PÚBLICOS					VINCULOS SIN CALIDAD DE FUNCIONARIOS PÚBLICOS					TOTAL			
	Presupuestados	Contr. Permanentes	Zafrales y Eventuales	Otros	TOTAL	Becarios	Pasantes	Arr. de Obra	Arr. de Obra con Org. Internac.	Arr. de Servicio		Arr. de Servicio con Org. Internac.	C. a Término Ley 17.556	Otros
ARTIGAS					0									0
CANELONES	7				7		1							1
CERRO LARGO	8				8									0
COLONIA	8				8									0
DURAZNO					0									0
FLORES					0									0
FLORIDA					0									0
LAVALLEJA					0									0
WALDONADO	9				9									0
PAYSANDU					0									0
RIO NEGRO					0									0
RIVERA	6				6		2							2
ROCHA					0									0
SALTO	7				7		3							3
SAN JOSÉ					0									0
SORIANO					0									0
TACUAREMBO					0									0
TREINTA Y TRES					0									0
MONTEVIDEO	306				306		43			9			5	57
<b>TOTAL</b>	<b>351</b>	<b>0</b>	<b>0</b>	<b>0</b>	<b>351</b>	<b>0</b>	<b>49</b>	<b>0</b>	<b>0</b>	<b>9</b>	<b>0</b>	<b>0</b>	<b>5</b>	<b>63</b>

(\*) Corresponde informar el Departamento donde se llevan a cabo las tareas propias del vínculo.



**VINCULOS LABORALES CON EL ESTADO**  
INFORMACIÓN AL 31 DE DICIEMBRE DE 2011

INCISO N°	DENOMINACIÓN
52	Banco Hipotecario del Uruguay

ESCALAFÓN	VINCULOS CON CALIDAD DE FUNCIONARIOS PÚBLICOS				TOTAL
	Presupuestados	Contratados Permanentes	Zátales y Eventuales	Otros	
A- PROFESIONAL	49				49
B- TÉCNICO PROFESIONAL	8				8
C- ADMINISTRATIVO	233				233
D- ESPECIALIZADO	6				6
E- OFICIOS	20				20
F- SERVICIOS AUXILIARES					0
G- DOCENTE DE UDELAR					0
H- DOCENTE DE A.N.E.P.					0
J- DOCENTE DE OTROS ORG.					0
K- MILITAR					0
L- POLICIAL					0
M- SERVICIOS EXTERIORES					0
N- JUDICATURA					0
P- POLÍTICO	2				2
Q- PARTICULAR CONFIANZA					0
R- RESIDUAL					0
S- PENITENCIARIO					0
Y- OTROS (*)	33				33
<b>TOTAL</b>	<b>351</b>	<b>0</b>	<b>0</b>	<b>0</b>	<b>351</b>

(\*) En caso de utilizar el escalafón Y aclare a continuación a qué corresponde:  
Corresponde a 33 cargos del Escalafón Gerencial.

**ALTAS Y BAJAS EN LOS ORGANISMOS DEL ESTADO**  
**INFORMACIÓN DEL 1° DE ENERO DE 2011 AL 31 DE DICIEMBRE DE 2011**

INCISO N°	DENOMINACIÓN
52	Banco Hipotecario del Uruguay

	Col. 1	Col. 2	Col. 3	Col. 4	Col. 5	Col. 6	Col. 7	Col. 8	Col. 9	Col. 10	Col. 11	Col. 12	Col. 13	Col. 14	Col. 15	Col. 16	Col. 17	
	Inf. Vinculos dic. 2011	Inf. Vinculos dic. 2010	SALDO 1 Inf. Vinculos 2011 - 2010	Designación directa (*)	ALTAS POR MECANISMO DE SELECCIÓN							TOTAL A	Retiro Incentivado (***)	BAJAS		TOTAL B	SALDO 2 (Total A - Total B)	Renovaciones
					Sorteo	Concurso méritos y antecedentes	Concurso oposición y méritos	Sorteo y concurso	Transformación de vínculo	Otros (**)	Transformación de vínculo			Por todo otro motivo				
<b>VÍNCULOS CON CALIDAD DE FUNCIONARIO PÚBLICO</b>																		
Presupuestados	351	337	14	1			6	18			25			11	11	14	-	
Contratados permanentes	0	0	0								0				0	0	-	
Zafrales y Eventuales	0	0	0								0				0	0		
Otros	0	0	0								0				0	0		
<b>Sub Total</b>	<b>351</b>	<b>337</b>	<b>14</b>	<b>1</b>			<b>6</b>	<b>18</b>	<b>0</b>	<b>0</b>	<b>25</b>	<b>0</b>	<b>0</b>	<b>11</b>	<b>11</b>	<b>14</b>	<b>0</b>	
<b>VÍNCULOS SIN CALIDAD DE FUNCIONARIO PÚBLICO</b>																		
Becarios	0	0	0								0				0	0		
Pasantes	49	46	3						24		24			21	21	3		
Arrendamientos de Obra	0	0	0								0				0	0		
Arrendamientos de Servicio	9	6	3			3					3				0	3		
Contratos a Término Ley 17.556	0	0	0								0				0	0		
Otros	5	0	5	1							1				0	1		
<b>Sub Total</b>	<b>63</b>	<b>52</b>	<b>11</b>	<b>1</b>			<b>3</b>	<b>0</b>	<b>0</b>	<b>24</b>	<b>28</b>	<b>0</b>	<b>0</b>	<b>21</b>	<b>21</b>	<b>7</b>	<b>0</b>	
<b>TOTAL</b>	<b>414</b>	<b>389</b>	<b>25</b>	<b>2</b>	<b>0</b>	<b>3</b>	<b>6</b>	<b>18</b>	<b>0</b>	<b>24</b>	<b>53</b>	<b>0</b>	<b>0</b>	<b>32</b>	<b>32</b>	<b>21</b>	<b>0</b>	

ACLARACIONES DEL ORGANISMO:

(\*) Especificar normativa habilitante de designaciones directas.

Carta Orgánica Art. 90.- La Administración superior del Banco estará a cargo de un Directorio, designado por el Poder Ejecutivo, de acuerdo con lo previsto en la Constitución de la República, el que se compondrá de un Presidente y dos miembros (Presupuestados designación directa).- En Otros el ingreso es al amparo de la Ley Nº 17.556 Art.23 y del Art.4º del Decreto 158/02.

(\*\*) Especificar "otros" mecanismos de selección.

Convenio Interinstitucional BHU y el Consejo de Educación Técnico Profesional (CETP) para pasantías para estudiantes y/o egresados de los cursos dictados por el CETP firmado el 21 de julio del 2009 y Ley 18.719 decreto 54/201.

(\*\*\*) Deben considerarse como bajas cuando el período de retiro haya finalizado durante el año 2011. Especificar normativa habilitante de retiros incentivados.

Aclaraciones: Diferencias entre Saldo 1 y Saldo 2.

En Otros sin calidad de funcionarios públicos al 31/12/2010 se omitieron 4 contrataciones al amparo de la Ley 17.556 Art.23.

Con respecto a los pasantes, se hizo un relevamiento y se detectó un error por lo que se subsana el mismo, y el saldo al 2010 era de 46.

Cabe aclarar además que en el 2010 se incluyeron por error en Otros sin calidad de funcionarios públicos a un Director y Gerente General, los cuales hoy en día están incluidos en los Presupuestados.





**VÍNCULOS LABORALES CON EL ESTADO**  
INFORMACIÓN AL 31 DE DICIEMBRE DE 2011

INCISO Nº	DENOMINACIÓN
53	Banco de Seguros del Estado

SEXO	VÍNCULOS CON CALIDAD DE FUNCIONARIOS PÚBLICOS						VÍNCULOS SIN CALIDAD DE FUNCIONARIOS PÚBLICOS						TOTAL		
	Presupuestados	Contr. Permanentes	Zafrales y Eventuales	Otros	TOTAL		Beccarios	Pasantes	Arr. de Obra	Arr. de Obra con Org. Internac.	Arr. de Servicio	Arr. de Servicio con Org. Internac.		C. a Término Ley 17.556	Otros
HOMBRES	733	95		1	829		10	5	30				1	56	102
MUJERES	825	55		1	881		37	3	33		1			121	195
<b>TOTAL</b>	<b>1.558</b>	<b>150</b>	<b>0</b>	<b>2</b>	<b>1.710</b>		<b>47</b>	<b>8</b>	<b>63</b>	<b>0</b>	<b>1</b>	<b>0</b>	<b>1</b>	<b>177</b>	<b>297</b>

DEPARTAMENTO (*)	VÍNCULOS CON CALIDAD DE FUNCIONARIOS PÚBLICOS						VÍNCULOS SIN CALIDAD DE FUNCIONARIOS PÚBLICOS						TOTAL		
	Presupuestados	Contr. Permanentes	Zafrales y Eventuales	Otros	TOTAL		Beccarios	Pasantes	Arr. de Obra	Arr. de Obra con Org. Internac.	Arr. de Servicio	Arr. de Servicio con Org. Internac.		C. a Término Ley 17.556	Otros
ARTIGAS	7				7										0
CANELONES	27				27										0
CERRO LARGO	6				6										0
COLONIA	10	3			13										0
DURAZNO	6				6										0
FLORES	7				7										0
FLORIDA	11	1			12										0
LAVALLEJA	7	2			9										0
MALDONADO	16	1			17										0
PAYSANDÚ	19				19										0
RÍO NEGRO	7	2			9										0
RIVERA	11	1			12										0
ROCHA	4	3			7										0
SALTO	14	3			17										0
SAN JOSÉ	8	2			10										0
SORIANO	8	1			9										0
TACUAREMBO	8	1			9										0
TREINTA Y TRES	3	2			5										0
MONTEVIDEO	1.379	128		2	1.509		47	8	38	1			1	177	272
<b>TOTAL</b>	<b>1.558</b>	<b>150</b>	<b>0</b>	<b>2</b>	<b>1.710</b>		<b>47</b>	<b>8</b>	<b>38</b>	<b>0</b>	<b>1</b>	<b>0</b>	<b>1</b>	<b>177</b>	<b>272</b>

(\*) Corresponde informar el Departamento donde se llevan a cabo las tareas propias del vínculo.

Nota: el inciso aclara que no dispone de información por departamento de 25 arrendamientos de obra, por tal motivo no se incluyen en esta información.



**VINCULOS LABORALES CON EL ESTADO**  
INFORMACIÓN AL 31 DE DICIEMBRE DE 2011

INCISO N°	DENOMINACIÓN
53	Banco de Seguros del Estado

ESCALAFÓN	VINCULOS CON CALIDAD DE FUNCIONARIOS PÚBLICOS				TOTAL
	Presupuestados	Contratados Permanentes	Zátales y Eventuales	Otros	
A- PROFESIONAL	1 07	31			1 38
B- TÉCNICO PROFESIONAL	93	3			96
C- ADMINISTRATIVO	783	67			850
D- ESPECIALIZADO	301	3			304
E- OFICIOS	114	14			128
F- SERVICIOS AUXILIARES	98	30			128
G- DOCENTE DE UDELAR					0
H- DOCENTE DE A.N.E.P.					0
J- DOCENTE DE OTROS ORG.					0
K- MILITAR					0
L- POLICIAL					0
M- SERVICIOS EXTERIORES					0
N- JUDICATURA					0
P- POLÍTICO	2				2
Q- PARTICULAR CONFIANZA					0
R- RESIDUAL					0
S- PENITENCIARIO					0
Y- OTROS (*)	60	2		2	64
<b>TOTAL</b>	<b>1 558</b>	<b>150</b>	<b>0</b>	<b>2</b>	<b>1 710</b>

(\*) En caso de utilizar el escalafón Y aclare a continuación a qué corresponde:

Incluye a todo el personal de Dirección a partir del cargo de Gerente de División hasta el Directorio.-

**ALTAS Y BAJAS EN LOS ORGANISMOS DEL ESTADO**  
**INFORMACIÓN DEL 1° DE ENERO DE 2011 AL 31 DE DICIEMBRE DE 2011**

INCISO N°	DENOMINACIÓN
53	Banco de Seguros del Estado

	Col. 1	Col. 2	Col. 3	Col. 4	Col. 5	Col. 6	Col. 7	Col. 8	Col. 9	Col. 10	Col. 11	Col. 12	Col. 13	Col. 14	Col. 15	Col. 16	Col. 17	
	Inf. Vinculos dic. 2011	Inf. Vinculos dic. 2010	SALDO 1 Inf. Vinculos 2011 - 2010	Designación directa (*)	ALTAS POR MECANISMO DE SELECCIÓN							TOTAL A	Retiro Incentivado (***)	BAJAS		TOTAL B	SALDO 2 (Total A - Total B)	Renovaciones
					Sorteo	Concurso méritos y antecedentes	Concurso oposición y méritos	Sorteo y concurso	Transformación de vínculo	Otros (**)	Transformación de vínculo			Por todo otro motivo				
<b>VÍNCULOS CON CALIDAD DE FUNCIONARIO PÚBLICO</b>																		
Presupuestados	1.558	1.586	-28			7					7				35	-28	-	
Contratados permanentes	150	93	57				27		30		57				0	57	-	
Zafrales y Eventuales	0	0	0								0				0	0		
Otros	2	0	2								0				0	0		
<b>Sub Total</b>	<b>1.710</b>	<b>1.679</b>	<b>31</b>	<b>0</b>	<b>0</b>	<b>7</b>	<b>27</b>	<b>0</b>	<b>30</b>	<b>0</b>	<b>64</b>	<b>0</b>	<b>0</b>	<b>35</b>	<b>35</b>	<b>29</b>	<b>0</b>	
<b>VÍNCULOS SIN CALIDAD DE FUNCIONARIO PÚBLICO</b>																		
Becarios	47	59	-12								0			12	12	-12		
Pasantes	8	0	8			8					8				0	8		
Arrendamientos de Obra	63	61	2			2					2				0	2		
Arrendamientos de Servicio	1	1	0								0				0	0		
Contratos a Término Ley 17.556	1	31	-30								0		30		30	-30	1	
Otros	177	134	43								0			6	6	-6		
<b>Sub Total</b>	<b>297</b>	<b>286</b>	<b>11</b>	<b>0</b>	<b>0</b>	<b>10</b>	<b>0</b>	<b>0</b>	<b>0</b>	<b>0</b>	<b>10</b>	<b>0</b>	<b>30</b>	<b>18</b>	<b>48</b>	<b>-38</b>	<b>1</b>	
<b>TOTAL</b>	<b>2.007</b>	<b>1.965</b>	<b>42</b>	<b>0</b>	<b>0</b>	<b>17</b>	<b>27</b>	<b>0</b>	<b>30</b>	<b>0</b>	<b>74</b>	<b>0</b>	<b>30</b>	<b>53</b>	<b>83</b>	<b>-9</b>	<b>1</b>	

ACLARACIONES DEL ORGANISMO:

(\*) Especificar normativa habilitante de designaciones directas.

--

(\*\*) Especificar "otros" mecanismos de selección.

--

(\*\*\*) Deben considerarse como bajas cuando el período de retiro haya finalizado durante el año 2011. Especificar normativa habilitante de retiros incentivados.

--

Aclaraciones: Diferencias entre Saldo 1 y Saldo 2.

En vínculo sin calidad de funcionario público - otros - la diferencia es por la convocatoria de suplentes alternos, que varía cada mes.-

Difiere el saldo de - otros - con calidad de funcionario público ya que antes estas personas eran informadas como contratos permanentes de forma equivocada.-

--





**VINCULOS LABORALES CON EL ESTADO**  
INFORMACIÓN AL 31 DE DICIEMBRE DE 2011

INCISO Nº	DENOMINACIÓN
60	Administración Nacional de Combustibles, Alcohol y Portland

SEXO	VINCULOS CON CALIDAD DE FUNCIONARIOS PÚBLICOS					VINCULOS SIN CALIDAD DE FUNCIONARIOS PÚBLICOS					TOTAL			
	Presupuestados	Contr. Permanentes	Zafrales y Eventuales	Otros	TOTAL	Becarios	Pasantes	Arr. de Obra	Arr. de Obra con Org. Internac.	Arr. de Servicio		Arr. de Servicio con Org. Internac.	C. a Término Ley 17.556	Otros
HOMBRES	1.613	128	32		1.773		2						14	16
MUJERES	591	40	4		635		2						3	5
<b>TOTAL</b>	<b>2.204</b>	<b>168</b>	<b>36</b>	<b>0</b>	<b>2.408</b>	<b>0</b>	<b>4</b>	<b>0</b>	<b>0</b>	<b>0</b>	<b>0</b>	<b>0</b>	<b>17</b>	<b>21</b>

DEPARTAMENTO (*)	VINCULOS CON CALIDAD DE FUNCIONARIOS PÚBLICOS					VINCULOS SIN CALIDAD DE FUNCIONARIOS PÚBLICOS					TOTAL			
	Presupuestados	Contr. Permanentes	Zafrales y Eventuales	Otros	TOTAL	Becarios	Pasantes	Arr. de Obra	Arr. de Obra con Org. Internac.	Arr. de Servicio		Arr. de Servicio con Org. Internac.	C. a Término Ley 17.556	Otros
ARTIGAS					0									0
CANELONES					0									0
CERRO LARGO					0									0
COLONIA	23				23									0
DURAZNO	19	2			21									0
FLORES					0									0
FLORIDA					0									0
LAVALLEJA	135	11	2		148									0
MALDONADO	53	1	7		61									0
PAYSANDU	203	32	1		236									0
RIO NEGRO					0									0
RIVERA					0									0
ROCHA					0									0
SALTO	10				10									0
SAN JOSÉ					0									0
SORIANO					0									0
TACUAREMBO					0									0
TREINTA Y TRES	19	1			20									0
MONTEVIDEO	1.742	121	26		1.889		4						17	21
<b>TOTAL</b>	<b>2.204</b>	<b>168</b>	<b>36</b>	<b>0</b>	<b>2.408</b>	<b>0</b>	<b>4</b>	<b>0</b>	<b>0</b>	<b>0</b>	<b>0</b>	<b>0</b>	<b>17</b>	<b>21</b>

(\*) Corresponde informar el Departamento donde se llevan a cabo las tareas propias del vínculo.



**VINCULOS LABORALES CON EL ESTADO**  
 INFORMACIÓN AL 31 DE DICIEMBRE DE 2011

INCISO N°	DENOMINACIÓN
60	Administración Nacional de Combustibles, Alcohol y Portland

ESCALAFÓN	VINCULOS CON CALIDAD DE FUNCIONARIOS PÚBLICOS					TOTAL
	Presupuestados	Contratados Permanentes	Zátales y Eventuales	Otros		
A- PROFESIONAL	223	15	3		241	
B- TÉCNICO PROFESIONAL	356	8	2		366	
C- ADMINISTRATIVO	611	25			636	
D- ESPECIALIZADO	141	2			143	
E- OFICIOS	644	95	31		770	
F- SERVICIOS AUXILIARES	224	23			247	
G- DOCENTE DE UDELAR					0	
H- DOCENTE DE A.N.E.P.					0	
J- DOCENTE DE OTROS ORG.					0	
K- MILITAR					0	
L- POLICIAL					0	
M- SERVICIOS EXTERIORES					0	
N- JUDICATURA					0	
P- POLÍTICO	5				5	
Q- PARTICULAR CONFIANZA					0	
R- RESIDUAL					0	
S- PENITENCIARIO					0	
Y- OTROS (*)					0	
<b>TOTAL</b>	<b>2.204</b>	<b>168</b>	<b>36</b>	<b>0</b>	<b>2.408</b>	

(\*) En caso de utilizar el escalafón Y aclare a continuación a qué corresponde:

--

**ALTAS Y BAJAS EN LOS ORGANISMOS DEL ESTADO**  
**INFORMACIÓN DEL 1° DE ENERO DE 2011 AL 31 DE DICIEMBRE DE 2011**

INCIISO N°	DENOMINACIÓN
60	Administración Nacional de Combustibles, Alcohol y Portland

	Col. 1	Col. 2	Col. 3	Col. 4	Col. 5	Col. 6	Col. 7	Col. 8	Col. 9	Col. 10	Col. 11	Col. 12	Col. 13	Col. 14	Col. 15	Col. 16	Col. 17				
	Inf.Vinculos dic. 2011	Inf.Vinculos dic. 2010	SALDO 1 Inf.Vinculos 2011 - 2010	Designación directa (*)	ALTAS POR MECANISMO DE SELECCIÓN										TOTAL A	Retiro Incentivado (***)	Transformación de vínculo	Por todo otro motivo	TOTAL B	SALDO 2 (Total A - Total B)	Renovaciones
					Sorteo	Concurso méritos y antecedentes	Concurso oposición y meritos	Sorteo y concurso	Transformación de vínculo	Otros (**)											
<b>VINCULOS CON CALIDAD DE FUNCIONARIO PÚBLICO</b>																					
Presupuestados	2.204	2.223	-19						36		36			55	55	-19	-				
Contratados permanentes	168	87	81			121					121		22	18	40	81	-				
Zafrales y Eventuales	36	28	8	26							26		14	4	18	8					
Otros	0	0	0								0				0	0					
<b>Sub Total</b>	<b>2.408</b>	<b>2.338</b>	<b>70</b>	<b>0</b>	<b>26</b>	<b>0</b>	<b>121</b>	<b>0</b>	<b>36</b>	<b>0</b>	<b>183</b>	<b>0</b>	<b>36</b>	<b>77</b>	<b>113</b>	<b>70</b>	<b>0</b>				
<b>VINCULOS SIN CALIDAD DE FUNCIONARIO PÚBLICO</b>																					
Becarios	0	0	0								0				0	0					
Pasantes	4	0	4			4					4				0	4					
Arrendamientos de Obra	0	1	-1								0			1	1	-1					
Arrendamientos de Servicio	0	0	0								0				0	0					
Contratos a Término Ley 17.556	0	0	0								0				0	0					
Otros	17	14	3	5							5			2	2	3					
<b>Sub Total</b>	<b>21</b>	<b>15</b>	<b>6</b>	<b>5</b>	<b>0</b>	<b>0</b>	<b>4</b>	<b>0</b>	<b>0</b>	<b>0</b>	<b>9</b>	<b>0</b>	<b>0</b>	<b>3</b>	<b>3</b>	<b>6</b>	<b>0</b>				
<b>TOTAL</b>	<b>2.429</b>	<b>2.353</b>	<b>76</b>	<b>5</b>	<b>26</b>	<b>0</b>	<b>125</b>	<b>0</b>	<b>36</b>	<b>0</b>	<b>192</b>	<b>0</b>	<b>36</b>	<b>80</b>	<b>116</b>	<b>76</b>	<b>0</b>				



ACLARACIONES DEL ORGANISMO:

(\*) Especificar normativa habilitante de designaciones directas.  
Art. 23 Ley 17.556.

--

(\*\*) Especificar "otros" mecanismos de selección.

--

(\*\*\*) Deben considerarse como bajas cuando el período de retiro haya finalizado durante el año 2011. Especificar normativa habilitante de retiros incentivados.

--

Aclaraciones: Diferencias entre Saldo 1 y Saldo 2.

--



**VINCULOS LABORALES CON EL ESTADO**  
INFORMACIÓN AL 31 DE DICIEMBRE DE 2011

INCISO Nº	DENOMINACIÓN
61	Administración Nacional de Usinas y Trasmisiones Eléctricas

SEXO	VINCULOS CON CALIDAD DE FUNCIONARIOS PÚBLICOS					VINCULOS SIN CALIDAD DE FUNCIONARIOS PÚBLICOS					TOTAL			
	Presupuestados	Contr. Permanentes	Zafrales y Eventuales	Otros	TOTAL	Beccarios	Pasantes	Arr. de Obra	Arr. de Obra con Org. Internac.	Arr. de Servicio		Arr. de Servicio con Org. Internac.	C. a Término Ley 17.556	Otros
HOMBRES	3.847	895			4.742	30				1			11	4.2
MUJERES	1.451	139			1.590	34		1		1			8	4.4
<b>TOTAL</b>	<b>5.298</b>	<b>1.034</b>	<b>0</b>	<b>0</b>	<b>6.332</b>	<b>64</b>	<b>0</b>	<b>1</b>	<b>0</b>	<b>2</b>	<b>0</b>	<b>0</b>	<b>19</b>	<b>86</b>

DEPARTAMENTO (*)	VINCULOS CON CALIDAD DE FUNCIONARIOS PÚBLICOS					VINCULOS SIN CALIDAD DE FUNCIONARIOS PÚBLICOS					TOTAL			
	Presupuestados	Contr. Permanentes	Zafrales y Eventuales	Otros	TOTAL	Beccarios	Pasantes	Arr. de Obra	Arr. de Obra con Org. Internac.	Arr. de Servicio		Arr. de Servicio con Org. Internac.	C. a Término Ley 17.556	Otros
ARTIGAS	92	6			98									0
CANELONES	491	111			602	1								1
CERRO LARGO	34				34									0
COLONIA	123	47			170									0
DURAZNO	129	27			156									0
FLORES	13				13									0
FLORIDA	29	5			34									0
LAVALLEJA	138	2			140									0
WALDONADO	263	37			300									0
PAYSANDU	155	35			190									0
RIO NEGRO	33	3			36								1	1
RIVERA	65	25			90									0
ROCHA	116	20			136									0
SALTO	104	39			143	3								3
SAN JOSÉ	232	38			270									0
SORIANO	148	34			182									0
TACUAREMBO	218	23			241									0
TREINTA Y TRES	139	14			153									0
MONTEVIDEO	2.776	568			3.344	60		1		2			18	81
<b>TOTAL</b>	<b>5.298</b>	<b>1.034</b>	<b>0</b>	<b>0</b>	<b>6.332</b>	<b>64</b>	<b>0</b>	<b>1</b>	<b>0</b>	<b>2</b>	<b>0</b>	<b>0</b>	<b>19</b>	<b>86</b>

(\*) Corresponde informar el Departamento donde se llevan a cabo las tareas propias del vínculo.



**VINCULOS LABORALES CON EL ESTADO**  
INFORMACIÓN AL 31 DE DICIEMBRE DE 2011

INCISO N°	DENOMINACIÓN
61	Administración Nacional de Usinas y Trasmisiones Eléctricas

CUADRO 4 ESCALAFÓN	VINCULOS CON CALIDAD DE FUNCIONARIOS PÚBLICOS				TOTAL
	Presupuestados	Contratados Permanentes	Zátales y Eventuales	Otros	
A- PROFESIONAL	596	114			710
B- TÉCNICO PROFESIONAL	2.019	221			2.240
C- ADMINISTRATIVO	838	99			937
D- ESPECIALIZADO					0
E- OFICIOS	1.342	594			1.936
F- SERVICIOS AUXILIARES	218	6			224
G- DOCENTE DE UDELAR					0
H- DOCENTE DE A.N.E.P.					0
J- DOCENTE DE OTROS ORG.					0
K- MILITAR					0
L- POLICIAL					0
M- SERVICIOS EXTERIORES					0
N- JUDICATURA					0
P- POLÍTICO	5				5
Q- PARTICULAR CONFIANZA					0
R- RESIDUAL					0
S- PENITENCIARIO					0
Y- OTROS (*)	280				280
<b>TOTAL</b>	<b>5.298</b>	<b>1.034</b>	<b>0</b>	<b>0</b>	<b>6.332</b>

(\*) En caso de utilizar el escalafón Y aclare a continuación a qué corresponde:  
Personal superior o de conducción.

INCISO N°	DENOMINACIÓN
61	Administración Nacional de Usinas y Trasmisiones Eléctricas

	Col. 1	Col. 2	Col. 3	Col. 4	Col. 5	Col. 6	Col. 7	Col. 8	Col. 9	Col. 10	Col. 11	Col. 12	Col. 13	Col. 14	Col. 15	Col. 16	Col. 17		
	Inf.Vinculos dic. 2011	Inf.Vinculos dic. 2010	SALDO 1 Inf.Vinculos 2011 - 2010	Designación directa (*)	ALTAS POR MECANISMO DE SELECCIÓN				BAJAS				TOTAL A	Retiro Incentivado (***)	Transformación de vínculo	Por todo otro motivo	TOTAL B	SALDO 2 (Total A - Total B)	Renovaciones
					Sorteo	Concurso méritos y antecedentes	Concurso oposición y meritos	Sorteo y concurso	Transformación de vínculo	Otros (**)	Transformación de vínculo	Retiro Incentivado (***)							
<b>VINCULOS CON CALIDAD DE FUNCIONARIO PÚBLICO</b>																			
Presupuestados	5.298	5.427	-129								0			129	129	-129		-	
Contratados permanentes	1.034	665	369			369					369				0	369		-	
Zafrales y Eventuales	0	0	0								0				0	0			
Otros	0	0	0								0				0	0			
<b>Sub Total</b>	<b>6.332</b>	<b>6.092</b>	<b>240</b>	<b>0</b>	<b>0</b>	<b>369</b>	<b>0</b>	<b>0</b>	<b>0</b>	<b>0</b>	<b>369</b>	<b>0</b>	<b>0</b>	<b>129</b>	<b>129</b>	<b>240</b>	<b>0</b>	<b>0</b>	
<b>VINCULOS SIN CALIDAD DE FUNCIONARIO PÚBLICO</b>																			
Becarios	64	33	31				46			4	50			28	28	22			
Pasantes	0	0	0								0				0	0			
Arrendamientos de Obra	1	1	0								0				0	0			
Arrendamientos de Servicio	2	2	0								0				0	0			
Contratos a Término Ley 17.556	0	0	0								0				0	0			
Otros	19	22	-3	2							2				0	2			
<b>Sub Total</b>	<b>86</b>	<b>58</b>	<b>28</b>	<b>2</b>	<b>0</b>	<b>46</b>	<b>0</b>	<b>0</b>	<b>0</b>	<b>4</b>	<b>52</b>	<b>0</b>	<b>0</b>	<b>28</b>	<b>28</b>	<b>24</b>	<b>0</b>	<b>0</b>	
<b>TOTAL</b>	<b>6.418</b>	<b>6.150</b>	<b>268</b>	<b>2</b>	<b>0</b>	<b>415</b>	<b>0</b>	<b>0</b>	<b>0</b>	<b>4</b>	<b>421</b>	<b>0</b>	<b>0</b>	<b>157</b>	<b>157</b>	<b>264</b>	<b>0</b>	<b>0</b>	

ACLARACIONES DEL ORGANISMO:

(\*) Especificar normativa habilitante de designaciones directas.  
2 Adscriptos a Directorio.

--

(\*\*) Especificar "otros" mecanismos de selección.  
Becarios INAU.

--

(\*\*\*) Deben considerarse como bajas cuando el período de retiro haya finalizado durante el año 2011. Especificar normativa habilitante de retiros incentivados.

--

Aclaraciones: Diferencias entre Saldo 1 y Saldo 2.

En el 2010 se informó en el renglón OTROS: 17 Adscriptos y 5 Becarios INAU y en el 2011 los Becarios INAU se informan junto con los becarios. Por lo que, en el 2010 serían 38 becarios y no 33. En el renglón OTROS sería 17 y no 22.

--



**VÍNCULOS LABORALES CON EL ESTADO**  
INFORMACIÓN AL 31 DE DICIEMBRE DE 2011

INCISO N°	DENOMINACIÓN
62	Administración de Ferrocarriles del Estado

CUADRO 2	VÍNCULOS CON CALIDAD DE FUNCIONARIOS PÚBLICOS					VÍNCULOS SIN CALIDAD DE FUNCIONARIOS PÚBLICOS					TOTAL			
	Presupuestados	Contr. Permanentes	Zafrales y Eventuales	Otros	TOTAL	Becarios	Pasantes	Arr. de Obra	Arr. de Obra con Org. Internac.	Arr. de Servicio		Arr. de Servicio con Org. Internac.	C. a Término Ley 17.556	Otros
SEXO														
HOMBRES	264	705			969	6		1					4	11
MUJERES	17	32			49	11							5	16
<b>TOTAL</b>	<b>281</b>	<b>737</b>	<b>0</b>	<b>0</b>	<b>1.018</b>	<b>17</b>	<b>0</b>	<b>1</b>	<b>0</b>	<b>0</b>	<b>0</b>	<b>0</b>	<b>9</b>	<b>27</b>

CUADRO 3	VÍNCULOS CON CALIDAD DE FUNCIONARIOS PÚBLICOS					VÍNCULOS SIN CALIDAD DE FUNCIONARIOS PÚBLICOS					TOTAL			
	Presupuestados	Contr. Permanentes	Zafrales y Eventuales	Otros	TOTAL	Becarios	Pasantes	Arr. de Obra	Arr. de Obra con Org. Internac.	Arr. de Servicio		Arr. de Servicio con Org. Internac.	C. a Término Ley 17.556	Otros
DEPARTAMENTO (*)														
ARTIGAS					0									0
CANELONES					0									0
CERRO LARGO					0									0
COLONIA					0									0
DURAZNO					0									0
FLORES					0									0
FLORIDA					0									0
LAVALLEJA					0									0
MALDONADO					0									0
PAYSANDÚ					0									0
RÍO NEGRO					0									0
RIVERA					0									0
ROCHA					0									0
SALTO					0									0
SAN JOSÉ					0									0
SORIANO					0									0
TACUAREMBO					0									0
TREINTA Y TRES					0									0
MONTEVIDEO					0									0
<b>TOTAL</b>	<b>0</b>	<b>0</b>	<b>0</b>	<b>0</b>	<b>0</b>	<b>0</b>	<b>0</b>	<b>0</b>	<b>0</b>	<b>0</b>	<b>0</b>	<b>0</b>	<b>0</b>	<b>0</b>

(\*) Corresponde informar el Departamento donde se llevan a cabo las tareas propias del vínculo.

Nota: no ha sido remitida la información por departamento.





**VINCULOS LABORALES CON EL ESTADO**  
INFORMACIÓN AL 31 DE DICIEMBRE DE 2011

INCISO N°	DENOMINACIÓN
62	Administración de Ferrocarriles del Estado

ESCALAFÓN	VINCULOS CON CALIDAD DE FUNCIONARIOS PÚBLICOS				TOTAL
	Presupuestados	Contratados Permanentes	Zafrales y Eventuales	Otros	
A- PROFESIONAL	1	10			11
B- TÉCNICO PROFESIONAL	21	19			40
C- ADMINISTRATIVO	49	73			122
D- ESPECIALIZADO					0
E- OFICIOS	201	624			825
F- SERVICIOS AUXILIARES	2	4			6
G- DOCENTE DE UDELAR					0
H- DOCENTE DE A.N.E.P.					0
J- DOCENTE DE OTROS ORG.					0
K- MILITAR					0
L- POLICIAL					0
M- SERVICIOS EXTERIORES					0
N- JUDICATURA					0
P- POLÍTICO	3				3
Q- PARTICULAR CONFIANZA	1				1
R- RESIDUAL					0
S- PENITENCIARIO					0
Y- OTROS (*)	3	7			10
<b>TOTAL</b>	<b>281</b>	<b>737</b>	<b>0</b>	<b>0</b>	<b>1.018</b>

(\*) En caso de utilizar el escalafón Y aclare a continuación a qué corresponde:  
En este rubro figura el Escalafón Gerencial.-

**ALTAS Y BAJAS EN LOS ORGANISMOS DEL ESTADO**  
**INFORMACIÓN DEL 1° DE ENERO DE 2011 AL 31 DE DICIEMBRE DE 2011**

INCISO N°	DENOMINACIÓN
62	Administración de Ferrocarriles del Estado

	Col. 1	Col. 2	Col. 3	Col. 4	Col. 5	Col. 6	Col. 7	Col. 8	Col. 9	Col. 10	Col. 11	Col. 12	Col. 13	Col. 14	Col. 15	Col. 16	Col. 17	
	Inf.Vinculos dic. 2011	Inf.Vinculos dic. 2010	SALDO 1 Inf.Vinculos 2011 - 2010	Designación directa (*)	Sorteo	Concurso méritos y antecedentes	Concurso oposición y meritos	Sorteo y concurso	Transformación de vínculo	Otros (**)	TOTAL A	Retiro Incentivado (***)	Transformación de vínculo	Por todo otro motivo	TOTAL B	SALDO 2 (Total A - Total B)	Renovaciones	
	ALTAS POR MECANISMO DE SELECCIÓN													BAJAS				
<b>VÍNCULOS CON CALIDAD DE FUNCIONARIO PÚBLICO</b>																		
Presupuestados	281	291	-10								0			10	10	-10	-	
Contratados permanentes	737	758	-21								0			21	21	-21	-	
Zafrales y Eventuales	0	0	0								0			0	0	0		
Otros	0	0	0								0			0	0	0		
<b>Sub Total</b>	<b>1.018</b>	<b>1.049</b>	<b>-31</b>	<b>0</b>	<b>0</b>	<b>0</b>	<b>0</b>	<b>0</b>	<b>0</b>	<b>0</b>	<b>0</b>	<b>0</b>	<b>0</b>	<b>31</b>	<b>31</b>	<b>-31</b>	<b>0</b>	
<b>VÍNCULOS SIN CALIDAD DE FUNCIONARIO PÚBLICO</b>																		
Becarios	17	39	-22								0			22	22	-22	17	
Pasantes	0	0	0								0			0	0	0		
Arrendamientos de Obra	1	1	0								0			0	0	0	1	
Arrendamientos de Servicio	0	0	0								0			0	0	0		
Contratos a Término Ley 17.556	0	0	0								0			0	0	0		
Otros	9	0	9	9							9			0	0	9		
<b>Sub Total</b>	<b>27</b>	<b>40</b>	<b>-13</b>	<b>9</b>	<b>0</b>	<b>0</b>	<b>0</b>	<b>0</b>	<b>0</b>	<b>0</b>	<b>9</b>	<b>0</b>	<b>0</b>	<b>22</b>	<b>22</b>	<b>-13</b>	<b>18</b>	
<b>TOTAL</b>	<b>1.045</b>	<b>1.089</b>	<b>-44</b>	<b>9</b>	<b>0</b>	<b>0</b>	<b>0</b>	<b>0</b>	<b>0</b>	<b>0</b>	<b>9</b>	<b>0</b>	<b>0</b>	<b>53</b>	<b>53</b>	<b>-44</b>	<b>18</b>	

ACLARACIONES DEL ORGANISMO:

(\*) Especificar normativa habilitante de designaciones directas.

--

(\*\*) Especificar "otros" mecanismos de selección.

--

(\*\*\*) Deben considerarse como bajas cuando el período de retiro haya finalizado durante el año 2011. Especificar normativa habilitante de retiros incentivados.

--

Aclaraciones: Diferencias entre Saldo 1 y Saldo 2.

--



**VINCULOS LABORALES CON EL ESTADO**  
INFORMACIÓN AL 31 DE DICIEMBRE DE 2011

INCISO Nº	DENOMINACIÓN
63	Primeras Líneas Uruguayas de Navegación Aérea

SEXO	VINCULOS CON CALIDAD DE FUNCIONARIOS PÚBLICOS					VINCULOS SIN CALIDAD DE FUNCIONARIOS PÚBLICOS					TOTAL			
	Presupuestados	Contr. Permanentes	Zafrales y Eventuales	Otros	TOTAL	Becarios	Pasantes	Arr. de Obra	Arr. de Obra con Org. Internac.	Arr. de Servicio		Arr. de Servicio con Org. Internac.	C. a Término Ley 17.556	Otros
HOMBRES	29	47	14		90			1		1		16		18
MUJERES	8	7			15					1		3		4
<b>TOTAL</b>	<b>37</b>	<b>54</b>	<b>14</b>	<b>0</b>	<b>105</b>	<b>0</b>	<b>0</b>	<b>1</b>	<b>0</b>	<b>2</b>	<b>0</b>	<b>19</b>	<b>0</b>	<b>22</b>

DEPARTAMENTO (*)	VINCULOS CON CALIDAD DE FUNCIONARIOS PÚBLICOS					VINCULOS SIN CALIDAD DE FUNCIONARIOS PÚBLICOS					TOTAL			
	Presupuestados	Contr. Permanentes	Zafrales y Eventuales	Otros	TOTAL	Becarios	Pasantes	Arr. de Obra	Arr. de Obra con Org. Internac.	Arr. de Servicio		Arr. de Servicio con Org. Internac.	C. a Término Ley 17.556	Otros
ARTIGAS					0									0
CANELONES	9	26			35									0
CERRO LARGO					0									0
COLONIA					0									0
DURAZNO					0									0
FLORES					0									0
FLORIDA					0									0
LAVALLEJA					0									0
MALDONADO	5	13	14		32							11		11
PAYSANDU					0									0
RIO NEGRO					0									0
RIVERA					0									0
ROCHA					0									0
SALTO					0									0
SAN JOSÉ					0									0
SORIANO					0									0
TACUAREMBO					0									0
TREINTA Y TRES					0									0
MONTEVIDEO	23	15			38			1		2		8		11
<b>TOTAL</b>	<b>37</b>	<b>54</b>	<b>14</b>	<b>0</b>	<b>105</b>	<b>0</b>	<b>0</b>	<b>1</b>	<b>0</b>	<b>2</b>	<b>0</b>	<b>19</b>	<b>0</b>	<b>22</b>

(\*) Corresponde informar el Departamento donde se llevan a cabo las tareas propias del vínculo.



**VINCULOS LABORALES CON EL ESTADO**  
INFORMACIÓN AL 31 DE DICIEMBRE DE 2011

INCISO N°	DENOMINACIÓN
63	Primeras Líneas Uruguayas de Navegación Aérea

ESCALAFÓN	VINCULOS CON CALIDAD DE FUNCIONARIOS PÚBLICOS				TOTAL
	Presupuestados	Contratados Permanentes	Zátales y Eventuales	Otros	
A- PROFESIONAL					0
B- TÉCNICO PROFESIONAL	2				2
C- ADMINISTRATIVO	8	17			25
D- ESPECIALIZADO	11	21			32
E- OFICIOS	11	15	14		40
F- SERVICIOS AUXILIARES	2	1			3
G- DOCENTE DE UDELAR					0
H- DOCENTE DE A.N.E.P.					0
J- DOCENTE DE OTROS ORG.					0
K- MILITAR					0
L- POLICIAL					0
M- SERVICIOS EXTERIORES					0
N- JUDICATURA					0
P- POLÍTICO					0
Q- PARTICULAR CONFIANZA	3				3
R- RESIDUAL					0
S- PENITENCIARIO					0
Y- OTROS (*)					0
<b>TOTAL</b>	<b>37</b>	<b>54</b>	<b>14</b>	<b>0</b>	<b>105</b>

(\*) En caso de utilizar el escalafón Y aclare a continuación a qué corresponde:

--

**ALTAS Y BAJAS EN LOS ORGANISMOS DEL ESTADO**  
**INFORMACIÓN DEL 1° DE ENERO DE 2011 AL 31 DE DICIEMBRE DE 2011**

INCISO N°	DENOMINACIÓN
63	Primeras Líneas Uruguayas de Navegación Aérea

	Col. 1	Col. 2	Col. 3	Col. 4	Col. 5	Col. 6	Col. 7	Col. 8	Col. 9	Col. 10	Col. 11	Col. 12	Col. 13	Col. 14	Col. 15	Col. 16	Col. 17			
	Inf.Vinculos dic. 2011	Inf.Vinculos dic. 2010	SALDO 1 Inf.Vinculos 2011 - 2010	Designación directa (*)	ALTAS POR MECANISMO DE SELECCIÓN										TOTAL A	Retiro Incentivado (***)	BAJAS		SALDO 2 (Total A - Total B)	Renovaciones
					Sorteo	Concurso méritos y antecedentes	Concurso oposición y méritos	Sorteo y concurso	Transformación de vínculo	Otros (**)	Transformación de vínculo	Por todo otro motivo	TOTAL B							
<b>VÍNCULOS CON CALIDAD DE FUNCIONARIO PÚBLICO</b>																				
Presupuestados	37	39	-2								0				2	-2	-			
Contratados permanentes	54	55	-1					1			1				2	-1	-			
Zafrales y Eventuales	14	14	0			19					19			19	19	0				
Otros	0	0	0								0				0	0				
<b>Sub Total</b>	<b>105</b>	<b>108</b>	<b>-3</b>	<b>0</b>	<b>0</b>	<b>19</b>	<b>0</b>	<b>0</b>	<b>1</b>	<b>0</b>	<b>20</b>	<b>0</b>	<b>0</b>	<b>23</b>	<b>23</b>	<b>-3</b>	<b>0</b>			
<b>VÍNCULOS SIN CALIDAD DE FUNCIONARIO PÚBLICO</b>																				
Becarios	0	1	-1								0				1	-1				
Pasantes	0	0	0								0				0	0				
Arrendamientos de Obra	1	0	1	1							1				0	1				
Arrendamientos de Servicio	2	3	-1								0			1	1	-1				
Contratos a Término Ley 17.556	19	16	3	2		2					4		1		1	3	11			
Otros	0	0	0								0				0	0				
<b>Sub Total</b>	<b>22</b>	<b>20</b>	<b>2</b>	<b>3</b>	<b>0</b>	<b>2</b>	<b>0</b>	<b>0</b>	<b>0</b>	<b>0</b>	<b>5</b>	<b>0</b>	<b>1</b>	<b>2</b>	<b>3</b>	<b>2</b>	<b>11</b>			
<b>TOTAL</b>	<b>127</b>	<b>128</b>	<b>-1</b>	<b>3</b>	<b>0</b>	<b>21</b>	<b>0</b>	<b>0</b>	<b>1</b>	<b>0</b>	<b>25</b>	<b>0</b>	<b>1</b>	<b>25</b>	<b>26</b>	<b>-1</b>	<b>11</b>			

ACLARACIONES DEL ORGANISMO:

(\*) Especificar normativa habilitante de designaciones directas.

Los dos contratos a término, son cargos de confianza del Directorio (secretaríos).

El contrato de arrendamiento de obra (Inc. 3o. del art. 47 de la Ley 18.719) es un asesor para diseñar y planificar la campaña de conmemoración de los 75 años de Pluna.

(\*\*) Especificar "otros" mecanismos de selección.

(\*\*\*) Deben considerarse como bajas cuando el período de retiro haya finalizado durante el año 2011. Especificar normativa habilitante de retiros incentivados.

Aclaraciones: Diferencias entre Saldo 1 y Saldo 2.

En el caso de los zafrales, a diciembre 2010 había 14 que se les dio de baja entre marzo y agosto de 2011. Entre el 15 y el 31 de diciembre de 2011, ingresaron 19 zafrales, de los cuales al 31/12/11 solo quedaban 14, por lo tanto las bajas son 19.-  
Se corrigió lo informado en la columna del 2010 en "OTROS" y se pasó a "ARRENDAMIENTO DE SERVICIO" ya que cambió el criterio para informar los mismos contratos.-





**VINCULOS LABORALES CON EL ESTADO**  
INFORMACIÓN AL 31 DE DICIEMBRE DE 2011

INCISO Nº	DENOMINACIÓN
64	Administración Nacional de Puertos

SEXO	VINCULOS CON CALIDAD DE FUNCIONARIOS PÚBLICOS					VINCULOS SIN CALIDAD DE FUNCIONARIOS PÚBLICOS					TOTAL			
	Presupuestados	Contr. Permanentes	Zafrales y Eventuales	Otros	TOTAL	Beccarios	Pasantes	Arr. de Obra	Arr. de Obra con Org. Internac.	Arr. de Servicio		Arr. de Servicio con Org. Internac.	C. a Término Ley 17.556	Otros
HOMBRES	591	123	65		779	20						42	5	67
MUJERES	164	62	14		240	24						35	4	63
<b>TOTAL</b>	<b>755</b>	<b>185</b>	<b>79</b>	<b>0</b>	<b>1.019</b>	<b>44</b>	<b>0</b>	<b>0</b>	<b>0</b>	<b>0</b>	<b>0</b>	<b>77</b>	<b>9</b>	<b>130</b>

DEPARTAMENTO (*)	VINCULOS CON CALIDAD DE FUNCIONARIOS PÚBLICOS					VINCULOS SIN CALIDAD DE FUNCIONARIOS PÚBLICOS					TOTAL			
	Presupuestados	Contr. Permanentes	Zafrales y Eventuales	Otros	TOTAL	Beccarios	Pasantes	Arr. de Obra	Arr. de Obra con Org. Internac.	Arr. de Servicio		Arr. de Servicio con Org. Internac.	C. a Término Ley 17.556	Otros
ARTIGAS					0									0
CANELONES					0									0
CERRO LARGO					0									0
COLONIA	36	10	2		48	4						28		32
DURAZNO					0									0
FLORES					0									0
FLORIDA					0									0
LAVALLEJA					0									0
WALDONADO					0									0
PAYSANDU	9				9	1						1		2
RIO NEGRO	7	6			13									0
RIVERA					0									0
ROCHA					0									0
SALTO	3				3									0
SAN JOSÉ					0									0
SORIANO					0									0
TACUAREMBO					0									0
TREINTA Y TRES					0									0
MONTEVIDEO	700	169	77		946	39						48	9	96
<b>TOTAL</b>	<b>755</b>	<b>185</b>	<b>79</b>	<b>0</b>	<b>1.019</b>	<b>44</b>	<b>0</b>	<b>0</b>	<b>0</b>	<b>0</b>	<b>0</b>	<b>77</b>	<b>9</b>	<b>130</b>

(\*) Corresponde informar el Departamento donde se llevan a cabo las tareas propias del vínculo.



## VÍNCULOS LABORALES CON EL ESTADO

INFORMACIÓN AL 31 DE DICIEMBRE DE 2011

INCISO Nº	DENOMINACIÓN				
64	Administración Nacional de Puertos				
<b>CUADRO 4</b>	<b>VINCULOS CON CALIDAD DE FUNCIONARIOS PÚBLICOS</b>				
<b>ESCALAFÓN</b>	<b>Presupuestados</b>	<b>Contratados Permanentes</b>	<b>Zafrales y Eventuales</b>	<b>Otros</b>	<b>TOTAL</b>
A- PROFESIONAL	64	3			67
B- TÉCNICO PROFESIONAL	9	1			10
C- ADMINISTRATIVO	227	58	15		300
D- ESPECIALIZADO	7				7
E- OFICIOS	93	33			126
F- SERVICIOS AUXILIARES					0
G- DOCENTE DE UDELAR					0
H- DOCENTE DE A.N.E.P.					0
J- DOCENTE DE OTROS ORG.					0
K- MILITAR					0
L- POLICIAL					0
M- SERVICIOS EXTERIORES					0
N- JUDICATURA					0
P- POLÍTICO	7				7
O- PARTICULAR CONFIANZA					0
R- RESIDUAL					0
S- PENITENCIARIO					0
Y- OTROS (*)	348	90	64		502
<b>TOTAL</b>	<b>755</b>	<b>185</b>	<b>79</b>	<b>0</b>	<b>1.019</b>

(\*) En caso de utilizar el escalafón Y aclare a continuación a qué corresponde:

Otros incluye las categorías de Operador Portuario y Operador Marítimo. Se incluyeron 106 presupuestados y 30 contratos permanentes en Retiro Incentivado Art. 17 Decreto 508/008 ANP.

**ALTAS Y BAJAS EN LOS ORGANISMOS DEL ESTADO**  
**INFORMACIÓN DEL 1° DE ENERO DE 2011 AL 31 DE DICIEMBRE DE 2011**

INCIISO N°	DENOMINACIÓN
64	Administración Nacional de Puertos

	Col. 1	Col. 2	Col. 3	Col. 4	Col. 5	Col. 6	Col. 7	Col. 8	Col. 9	Col. 10	Col. 11	Col. 12	Col. 13	Col. 14	Col. 15	Col. 16	Col. 17	
	Inf.Vinculos dic. 2011	Inf.Vinculos dic. 2010	SALDO 1 Inf.Vinculos 2011 - 2010	Designación directa (*)	ALTAS POR MECANISMO DE SELECCIÓN									BAJAS			SALDO 2 (Total A - Total B)	Renovaciones
					Sorteo	Concurso méritos y antecedentes	Concurso oposición y meritos	Sorteo y concurso	Transformación de vínculo	Otros (**)	TOTAL A	Retiro Incentivado (***)	Transformación de vínculo	Por todo otro motivo	TOTAL B			
<b>VINCULOS CON CALIDAD DE FUNCIONARIO PÚBLICO</b>																		
Presupuestados	755	739	16						36		36			19	19	17	-	
Contratados permanentes	185	183	2			37						3	36	2	41	-4	-	
Zafrales y Eventuales	79	33	46		5	2	43				50			4	4	46	79	
Otros	0	1	-1								0			1	1	-1		
<b>Sub Total</b>	<b>1.019</b>	<b>956</b>	<b>63</b>	<b>0</b>	<b>5</b>	<b>0</b>	<b>39</b>	<b>43</b>	<b>36</b>	<b>0</b>	<b>123</b>	<b>3</b>	<b>36</b>	<b>26</b>	<b>65</b>	<b>58</b>	<b>79</b>	
<b>VINCULOS SIN CALIDAD DE FUNCIONARIO PÚBLICO</b>																		
Becarios	44	47	-3				3				3			3	3	0	41	
Pasantes	0	8	-8								0			11	11	-11		
Arrendamientos de Obra	0	0	0								0				0	0		
Arrendamientos de Servicio	0	0	0								0				0	0		
Contratos a Término Ley 17.556	77	76	1			8					8			7	7	1	69	
Otros	9	0	9	4							4				0	4		
<b>Sub Total</b>	<b>130</b>	<b>131</b>	<b>-1</b>	<b>4</b>	<b>0</b>	<b>0</b>	<b>11</b>	<b>0</b>	<b>0</b>	<b>0</b>	<b>15</b>	<b>0</b>	<b>0</b>	<b>21</b>	<b>21</b>	<b>-6</b>	<b>110</b>	
<b>TOTAL</b>	<b>1.149</b>	<b>1.087</b>	<b>62</b>	<b>4</b>	<b>5</b>	<b>0</b>	<b>50</b>	<b>43</b>	<b>36</b>	<b>0</b>	<b>138</b>	<b>3</b>	<b>36</b>	<b>47</b>	<b>86</b>	<b>52</b>	<b>189</b>	

ACLARACIONES DEL ORGANISMO:

(\*) Especificar normativa habilitante de designaciones directas.

La norma habilitante es el Art. N° 23 de la Ley N° 17.556 (Asistentes a Directores de Entes Autónomos y Servicios Descentralizados) -

(\*\*) Especificar "otros" mecanismos de selección.

(\*\*\*) Deben considerarse como bajas cuando el período de retiro haya finalizado durante el año 2011. Especificar normativa habilitante de retiros incentivados.

Las normas que habilitan dichas desvinculaciones son las siguientes: Artículo N° 17 del decreto N° 508/08 de fecha 21/10/2008, Artículo N° 29 de la Ley N° 17.930 de fecha 19/12/2005 y las Leyes Nros. 18.083, 18.131 y 18.211.

Aclaraciones: Diferencias entre Saldo 1 y Saldo 2.

A - Se detectó un error en cuanto al número de vínculos en calidad de becarios y pasantes informados en 3 ciudadanos, siendo en 2010 Becarios 44 y pasantes 11. B - Se omitió informar para el ejercicio 2010, 5 vínculos bajo la modalidad de Contrato Personal de Trabajo (Asesores de Directorio), correspondientes al tipo de vínculo "No funcionarios - Otros". Las restantes diferencias creemos que vienen de la planilla del año 2010 la que contiene los errores.



**VINCULOS LABORALES CON EL ESTADO**  
INFORMACIÓN AL 31 DE DICIEMBRE DE 2011

INCISO Nº	65	DENOMINACIÓN
Administración Nacional de Telecomunicaciones		

SEXO	VINCULOS CON CALIDAD DE FUNCIONARIOS PÚBLICOS					VINCULOS SIN CALIDAD DE FUNCIONARIOS PÚBLICOS					TOTAL			
	Presupuestados	Contr. Permanentes	Zafrales y Eventuales	Otros	TOTAL	Beccarios	Pasantes	Arr. de Obra	Arr. de Obra con Org. Internac.	Arr. de Servicio		Arr. de Servicio con Org. Internac.	C. a Término Ley 17.556	Otros
HOMBRES	2.229	681			2.910	80						217	3	300
MUJERES	1.937	522			2.459	103						202	1	306
<b>TOTAL</b>	<b>4.166</b>	<b>1.203</b>	<b>0</b>	<b>0</b>	<b>5.369</b>	<b>183</b>	<b>0</b>	<b>0</b>	<b>0</b>	<b>0</b>	<b>0</b>	<b>419</b>	<b>4</b>	<b>606</b>

DEPARTAMENTO (*)	VINCULOS CON CALIDAD DE FUNCIONARIOS PÚBLICOS					VINCULOS SIN CALIDAD DE FUNCIONARIOS PÚBLICOS					TOTAL			
	Presupuestados	Contr. Permanentes	Zafrales y Eventuales	Otros	TOTAL	Beccarios	Pasantes	Arr. de Obra	Arr. de Obra con Org. Internac.	Arr. de Servicio		Arr. de Servicio con Org. Internac.	C. a Término Ley 17.556	Otros
ARTIGAS	45	14			59									0
CANELONES	279	82			361	34						4		38
CERRO LARGO	75	9			84	2						1		3
COLONIA	135	20			155							5		5
DURAZNO	58	13			71							2		2
FLORES	24	3			27									0
FLORIDA	71	12			83									0
LAVALLEJA	89	6			95									0
MALDONADO	257	50			307	52						10		62
PAYSANDU	95	27			122							1		1
RIO NEGRO	48	8			56							1		1
RIVERA	54	6			60									0
ROCHA	82	16			98	18								18
SALTO	55	24			77									0
SAN JOSÉ	92	12			104	2						2		4
SORIANO	85	13			98									0
TACUAREMBO	61	12			73							5		5
TREINTA Y TRES	43	12			55							2		2
MONTEVIDEO	2.520	864			3.384	75						386	4	465
<b>TOTAL</b>	<b>4.166</b>	<b>1.203</b>	<b>0</b>	<b>0</b>	<b>5.369</b>	<b>183</b>	<b>0</b>	<b>0</b>	<b>0</b>	<b>0</b>	<b>0</b>	<b>419</b>	<b>4</b>	<b>606</b>

(\*) Corresponde informar el Departamento donde se llevan a cabo las tareas propias del vínculo.



**VINCULOS LABORALES CON EL ESTADO**  
INFORMACIÓN AL 31 DE DICIEMBRE DE 2011

INCISO N°	DENOMINACIÓN
65	Administración Nacional de Telecomunicaciones

ESCALAFÓN	VINCULOS CON CALIDAD DE FUNCIONARIOS PÚBLICOS				TOTAL
	Presupuestados	Contratados Permanentes	Zátales y Eventuales	Otros	
A- PROFESIONAL	534	162			696
B- TÉCNICO PROFESIONAL	185	75			260
C- ADMINISTRATIVO	1.800	473			2.273
D- ESPECIALIZADO	1.381	448			1.829
E- OFICIOS					0
F- SERVICIOS AUXILIARES	262	45			307
G- DOCENTE DE UDELAR					0
H- DOCENTE DE A.N.E.P.					0
J- DOCENTE DE OTROS ORG.					0
K- MILITAR					0
L- POLICIAL					0
M- SERVICIOS EXTERIORES					0
N- JUDICATURA					0
P- POLÍTICO	3				3
Q- PARTICULAR CONFIANZA	1				1
R- RESIDUAL					0
S- PENITENCIARIO					0
Y- OTROS (*)					0
<b>TOTAL</b>	<b>4.166</b>	<b>1.203</b>	<b>0</b>	<b>0</b>	<b>5.369</b>

(\*) En caso de utilizar el escalafón Y aclare a continuación a qué corresponde:

--



**ALTAS Y BAJAS EN LOS ORGANISMOS DEL ESTADO**  
**INFORMACIÓN DEL 1° DE ENERO DE 2011 AL 31 DE DICIEMBRE DE 2011**

INCIISO N°	DENOMINACIÓN
65	Administración Nacional de Telecomunicaciones

	Col. 1	Col. 2	Col. 3	Col. 4	Col. 5	Col. 6	Col. 7	Col. 8	Col. 9	Col. 10	Col. 11	Col. 12	Col. 13	Col. 14	Col. 15	Col. 16	Col. 17				
	Inf.Vinculos dic. 2011	Inf.Vinculos dic. 2010	SALDO 1 Inf.Vinculos 2011 - 2010	Designación directa (*)	ALTAS POR MECANISMO DE SELECCIÓN										TOTAL A	Retiro Incentivado (***)	Transformación de vínculo	Por todo otro motivo	TOTAL B	SALDO 2 (Total A - Total B)	Renovaciones
					Sorteo	Concurso méritos y antecedentes	Concurso oposición y meritos	Sorteo y concurso	Transformación de vínculo	Otros (**)											
<b>VÍNCULOS CON CALIDAD DE FUNCIONARIO PÚBLICO</b>																					
Presupuestados	4.166	3.858	308						461			30		123	153	308	-				
Contratados permanentes	1.203	467	736					1.203					461	6	467	736	-				
Zafrales y Eventuales	0	0	0												0	0					
Otros	0	0	0												0	0					
<b>Sub Total</b>	<b>5.369</b>	<b>4.325</b>	<b>1.044</b>	<b>0</b>	<b>0</b>	<b>0</b>	<b>0</b>	<b>0</b>	<b>1.664</b>	<b>0</b>	<b>1.664</b>	<b>30</b>	<b>461</b>	<b>129</b>	<b>620</b>	<b>1.044</b>	<b>0</b>				
<b>VÍNCULOS SIN CALIDAD DE FUNCIONARIO PÚBLICO</b>																					
Becarios	183	0	183				17			184				154	154	47					
Pasantes	0	0	0												0	0					
Arrendamientos de Obra	0	0	0												0	0					
Arrendamientos de Servicio	0	0	0												0	0					
Contratos a Término Ley 17.556	419	1.573	-1.154				86						1.203	37	1.240	-1.154					
Otros	4	136	-132	4											0	4					
<b>Sub Total</b>	<b>606</b>	<b>1.709</b>	<b>-1.103</b>	<b>4</b>	<b>0</b>	<b>0</b>	<b>103</b>	<b>0</b>	<b>184</b>	<b>184</b>	<b>291</b>	<b>0</b>	<b>1.203</b>	<b>191</b>	<b>1.394</b>	<b>-1.103</b>	<b>0</b>				
<b>TOTAL</b>	<b>5.975</b>	<b>6.034</b>	<b>-59</b>	<b>4</b>	<b>0</b>	<b>0</b>	<b>103</b>	<b>0</b>	<b>1.664</b>	<b>184</b>	<b>1.955</b>	<b>30</b>	<b>1.664</b>	<b>320</b>	<b>2.014</b>	<b>-59</b>	<b>0</b>				

ACLARACIONES DEL ORGANISMO:

(\*) Especificar normativa habilitante de designaciones directas.

Designación de Adscriptos a Directorios no provenientes de otros organismos.

(\*\*) Especificar "otros" mecanismos de selección.

Convenios con MIDES, INAU, ANEP.

(\*\*\*) Deben considerarse como bajas cuando el período de retiro haya finalizado durante el año 2011. Especificar normativa habilitante de retiros incentivados.

Bajas por retiro incentivado Resol 2088/08.

Aclaraciones: Diferencias entre Saldo 1 y Saldo 2.

Becarios: en el informe del 2010 los becarios estaban en "otros", corresponde informar en "becarios" (166 becas de trabajo Ley 16.873 + 17 becarios Ley 18.719).

Otros: se informan 4 personas asistentes al Directorio (para ANTEL "adscriptos no provenientes de otros organismos"), esto no se había informado en el 2010.



**VINCULOS LABORALES CON EL ESTADO**  
INFORMACIÓN AL 31 DE DICIEMBRE DE 2011

**DENOMINACIÓN**

INCISO Nº	66
Administración de las Obras Sanitarias del Estado	

SEXO	VINCULOS CON CALIDAD DE FUNCIONARIOS PÚBLICOS					VINCULOS SIN CALIDAD DE FUNCIONARIOS PÚBLICOS					TOTAL			
	Presupuestados	Contr. Permanentes	Zafrales y Eventuales	Otros	TOTAL	Becarios	Pasantes	Arr. de Obra	Arr. de Obra con Org. Internac.	Arr. de Servicio		Arr. de Servicio con Org. Internac.	C. a Término Ley 17.556	Otros
HOMBRES	2.442	258	456		3.156		38			9		133	58	238
MUJERES	735	53	332		1.120	3	55			4		27	32	121
<b>TOTAL</b>	<b>3.177</b>	<b>311</b>	<b>788</b>	<b>0</b>	<b>4.276</b>	<b>3</b>	<b>93</b>	<b>0</b>	<b>0</b>	<b>13</b>	<b>0</b>	<b>160</b>	<b>90</b>	<b>359</b>

DEPARTAMENTO (*)	VINCULOS CON CALIDAD DE FUNCIONARIOS PÚBLICOS					VINCULOS SIN CALIDAD DE FUNCIONARIOS PÚBLICOS					TOTAL			
	Presupuestados	Contr. Permanentes	Zafrales y Eventuales	Otros	TOTAL	Becarios	Pasantes	Arr. de Obra	Arr. de Obra con Org. Internac.	Arr. de Servicio		Arr. de Servicio con Org. Internac.	C. a Término Ley 17.556	Otros
ARTIGAS	61	11	14		86								2	2
CANELONES	498	43	138		679								16	16
CERRO LARGO	145	10	21		176								9	9
COLONIA	97	9	36		142								3	3
DURAZNO	74	15	17		106								1	1
FLORES	32	11	9		52								4	4
FLORIDA	147	38	7		192									
LAVALLEJA	96	2	21		119									
WALDONADO	32		4		36							158		158
PAYSANDU	93	3	38		134								7	7
RIO NEGRO	58	5	21		84								6	6
RIVERA	107	4	21		132									
ROCHA	119	12	42		173								1	1
SALTO	69	13	19		101								1	1
SAN JOSÉ	62	22	23		107								1	1
SORIANO	95	9	22		126									
TACUAREMBO	94	23	19		136	3							1	4
TREINTA Y TRES	84	10	11		105									
MONTEVIDEO	1.214	71	305		1.590		93	0	0	13		2	39	147
<b>TOTAL</b>	<b>3.177</b>	<b>311</b>	<b>788</b>	<b>0</b>	<b>4.276</b>	<b>3</b>	<b>93</b>	<b>0</b>	<b>0</b>	<b>13</b>	<b>0</b>	<b>160</b>	<b>90</b>	<b>359</b>

(\*) Corresponde informar el Departamento donde se llevan a cabo las tareas propias del vínculo.



**VINCULOS LABORALES CON EL ESTADO**  
INFORMACIÓN AL 31 DE DICIEMBRE DE 2011

INCISO N°	DENOMINACIÓN
66	Administración de las Obras Sanitarias del Estado

VINCULOS CON CALIDAD DE FUNCIONARIOS PÚBLICOS					
ESCALAFÓN	Presupuestados	Contratados Permanentes	Zátales y Eventuales	Otros	TOTAL
A- PROFESIONAL	263	9	95		367
B- TÉCNICO PROFESIONAL	69	1	15		85
C- ADMINISTRATIVO	1.072	61	111		1.244
D- ESPECIALIZADO	258	19	91		368
E- OFICIOS	1.426	211	466		2.103
F- SERVICIOS AUXILIARES	66	10	10		86
G- DOCENTE DE UDELAR					0
H- DOCENTE DE A.N.E.P.					0
J- DOCENTE DE OTROS ORG.					0
K- MILITAR					0
L- POLICIAL					0
M- SERVICIOS EXTERIORES					0
N- JUDICATURA					0
P- POLÍTICO	3				3
Q- PARTICULAR CONFIANZA	20				20
R- RESIDUAL					0
S- PENITENCIARIO					0
Y- OTROS (*)					0
<b>TOTAL</b>	<b>3.177</b>	<b>311</b>	<b>788</b>	<b>0</b>	<b>4.276</b>

(\*) En caso de utilizar el escalafón Y aclare a continuación a qué corresponde:

--

**ALTAS Y BAJAS EN LOS ORGANISMOS DEL ESTADO**  
**INFORMACIÓN DEL 1° DE ENERO DE 2011 AL 31 DE DICIEMBRE DE 2011**

INCIISO N°	DENOMINACIÓN
66	Administración de las Obras Sanitarias del Estado

	Col. 1	Col. 2	Col. 3	Col. 4	Col. 5	Col. 6	Col. 7	Col. 8	Col. 9	Col. 10	Col. 11	Col. 12	Col. 13	Col. 14	Col. 15	Col. 16	Col. 17				
	Inf. Vinculos dic. 2011	Inf. Vinculos dic. 2010	SALDO 1 Inf. Vinculos 2011 - 2010	Designación directa (*)	ALTAS POR MECANISMO DE SELECCIÓN										TOTAL A	Retiro Incentivado (***)	Transformación de vínculo	Por todo otro motivo	TOTAL B	SALDO 2 (Total A - Total B)	Renovaciones
					Sorteo	Concurso méritos y antecedentes	Concurso oposición y meritos	Sorteo y concurso	Transformación de vínculo	Otros (**)	BAJAS										
<b>VINCULOS CON CALIDAD DE FUNCIONARIO PÚBLICO</b>																					
Presupuestados	3.177	3.294	-117	7						1	8			125	125	-117	-				
Contratados permanentes	311	317	-6								0			6	6	-6	-				
Zafrales y Eventuales	788	766	22		742						742			718	718	24					
Otros	0	0	0								0				0	0					
<b>Sub Total</b>	<b>4.276</b>	<b>4.377</b>	<b>-101</b>	<b>7</b>	<b>742</b>	<b>0</b>	<b>0</b>	<b>0</b>	<b>0</b>	<b>1</b>	<b>750</b>	<b>0</b>	<b>0</b>	<b>849</b>	<b>849</b>	<b>-99</b>	<b>0</b>				
<b>VINCULOS SIN CALIDAD DE FUNCIONARIO PÚBLICO</b>																					
Becarios	3	81	-78							3	3			77	77	-74					
Pasantes	93	0	93				98				98			5	5	93					
Arrendamientos de Obra	0	0	0								0				0	0					
Arrendamientos de Servicio	13	8	5				8				8			3	3	5					
Contratos a Término Ley 17.556	160	105	55							2	2				0	2					
Otros	90	34	56				78				78			2	2	76					
<b>Sub Total</b>	<b>359</b>	<b>228</b>	<b>131</b>	<b>0</b>	<b>0</b>	<b>0</b>	<b>184</b>	<b>0</b>	<b>0</b>	<b>5</b>	<b>189</b>	<b>0</b>	<b>0</b>	<b>87</b>	<b>87</b>	<b>102</b>	<b>0</b>				
<b>TOTAL</b>	<b>4.635</b>	<b>4.605</b>	<b>30</b>	<b>7</b>	<b>742</b>	<b>0</b>	<b>184</b>	<b>0</b>	<b>0</b>	<b>6</b>	<b>939</b>	<b>0</b>	<b>0</b>	<b>936</b>	<b>936</b>	<b>3</b>	<b>0</b>				

ACLARACIONES DEL ORGANISMO:

(\*) Especificar normativa habilitante de designaciones directas.

Asuntos del MVOTMA N° 44/11 del 6/06/11 - N° 46/11 del 9/06/11 - N° 45/11 del 9/06/11 - N° 62/11 del 1/08/11. R/P.E. N° 276/11 del 7/06/11 - R/P.E. N° 26/11 del 15/06/11 - R/P.E. N° 211/11 del 28/04/11.

(\*\*) Especificar "otros" mecanismos de selección.

Convenio con el Programa CARDIUN aprobado por R/D N° 458/07 del 26/IV/07 al amparo de la Ley 17.296 (3 becarios); Contrato con Hidropres S.R.L. acordado por R/D 299/10 de conformidad con el Artículo 332° de la Constitución Nacional y Artículos 4° de la Ley N° 17.902 y 34° de la Ley N° 17.556 (2 Contratos a Término Ley 17.556); 1 Incorporada por R/D 1823/10 (Presupuestados).

(\*\*\*) Deben considerarse como bajas cuando el período de retiro haya finalizado durante el año 2011. Especificar normativa habilitante de retiros incentivados.

Aclaraciones: Diferencias entre Saldo 1 y Saldo 2.

Las 2 diferencias en "Zafrales y Eventuales" surgen de una diferencia en el Informe 2010 en el que la información estaba entre manual y electrónica debido a la implantación de un nuevo sistema informático de RRHH en el Organismo. Lo mismo sucede con los becarios (diferencia de 4). Respecto a los Contratos a Término Ley 17.556 cabe destacar que en el 2010 se omitió informar los zafrales de la UGD, de ahí la diferencia (53 zafrales). En la categoría "Otros" en el 2010 debió haberse informado 14 Molineros, sin embargo se agregó los CNR (20 (Centro Nacional de Rehabilitación)) que no correspondía; por tanto ahora son 12 Molineros (bajaron 2 en 2011) y 78 Contratos Temporales de Derecho Público lo que explica la diferencia.





**VINCULOS LABORALES CON EL ESTADO**  
INFORMACIÓN AL 31 DE DICIEMBRE DE 2011

INCISO Nº	67	DENOMINACIÓN
	Administración Nacional de Correos	

SEXO	VINCULOS CON CALIDAD DE FUNCIONARIOS PÚBLICOS					VINCULOS SIN CALIDAD DE FUNCIONARIOS PÚBLICOS					TOTAL			
	Presupuestados	Contr. Permanentes	Zafrales y Eventuales	Otros	TOTAL	Becarios	Pasantes	Arr. de Obra	Arr. de Obra con Org. Internac.	Arr. de Servicio		Arr. de Servicio con Org. Internac.	C. a Término Ley 17.556	Otros
HOMBRES	894	180	40		1.114									0
MUJERES	539	147	49		735									0
<b>TOTAL</b>	<b>1.433</b>	<b>327</b>	<b>89</b>	<b>0</b>	<b>1.849</b>	<b>0</b>	<b>0</b>	<b>0</b>	<b>0</b>	<b>0</b>	<b>0</b>	<b>0</b>	<b>0</b>	<b>0</b>

DEPARTAMENTO (*)	VINCULOS CON CALIDAD DE FUNCIONARIOS PÚBLICOS					VINCULOS SIN CALIDAD DE FUNCIONARIOS PÚBLICOS					TOTAL			
	Presupuestados	Contr. Permanentes	Zafrales y Eventuales	Otros	TOTAL	Becarios	Pasantes	Arr. de Obra	Arr. de Obra con Org. Internac.	Arr. de Servicio		Arr. de Servicio con Org. Internac.	C. a Término Ley 17.556	Otros
ARTIGAS	26		3		29									0
CANELONES	144	32	22		198									0
CERRO LARGO	22	2	2		26									0
COLONIA	36	13	6		55									0
DURAZNO	18	4	1		23									0
FLORES	8	3			11									0
FLORIDA	39	6	3		48									0
LAVALLEJA	22	3	1		26									0
WALDONADO	62	6	5		73									0
PAYSANDU	35	6	2		43									0
RIO NEGRO	13	5	1		19									0
RIVERA	24	4	1		29									0
ROCHA	29	5	3		37									0
SALTO	34	7	3		44									0
SAN JOSÉ	21	7	3		31									0
SORIANO	26	7	3		36									0
TACUAREMBO	26	4	1		31									0
TREINTA Y TRES	25		2		27									0
MONTEVIDEO	823	213	27		1.063									0
<b>TOTAL</b>	<b>1.433</b>	<b>327</b>	<b>89</b>	<b>0</b>	<b>1.849</b>	<b>0</b>	<b>0</b>	<b>0</b>	<b>0</b>	<b>0</b>	<b>0</b>	<b>0</b>	<b>0</b>	<b>0</b>

(\*) Corresponde informar el Departamento donde se llevan a cabo las tareas propias del vínculo.



**VINCULOS LABORALES CON EL ESTADO**  
INFORMACIÓN AL 31 DE DICIEMBRE DE 2011

INCISO N°	DENOMINACIÓN
67	Administración Nacional de Correos

ESCALAFÓN	VINCULOS CON CALIDAD DE FUNCIONARIOS PÚBLICOS					TOTAL
	Presupuestados	Contratados Permanentes	Zafrales y Eventuales	Otros		
A- PROFESIONAL	1	26				27
B- TÉCNICO PROFESIONAL	2	46				48
C- ADMINISTRATIVO	108	6				114
D- ESPECIALIZADO	28	26				54
E- OFICIOS	21	5				26
F- SERVICIOS AUXILIARES	14					14
G- DOCENTE DE UDELAR						0
H- DOCENTE DE A.N.E.P.						0
J- DOCENTE DE OTROS ORG.						0
K- MILITAR						0
L- POLICIAL						0
M- SERVICIOS EXTERIORES						0
N- JUDICATURA						0
P- POLÍTICO	3					3
Q- PARTICULAR CONFIANZA	1					1
R- RESIDUAL						0
S- PENITENCIARIO						0
Y- OTROS (*)	1.255	218	89			1.562
<b>TOTAL</b>	<b>1.433</b>	<b>327</b>	<b>89</b>	<b>0</b>		<b>1.849</b>

(\*) En caso de utilizar el escalafón Y aclare a continuación a qué corresponde:

En nuestra Administración corresponden a los cargos y funciones en los escalafones T (Gerencial) y S (Oficial Postal) según el siguiente detalle: Esc. T (Presupuestados 5, contratados 18) y Esc. S (Presupuestados 1250, Zafrales y Eventuales 89).

**ALTAS Y BAJAS EN LOS ORGANISMOS DEL ESTADO**  
**INFORMACIÓN DEL 1° DE ENERO DE 2011 AL 31 DE DICIEMBRE DE 2011**

INCISO N°	DENOMINACIÓN
67	Administración Nacional de Correos

	Col. 1	Col. 2	Col. 3	Col. 4	Col. 5	Col. 6	Col. 7	Col. 8	Col. 9	Col. 10	Col. 11	Col. 12	Col. 13	Col. 14	Col. 15	Col. 16	Col. 17
	Inf.Vinculos dic. 2011	Inf.Vinculos dic. 2010	SALDO 1 Inf.Vinculos 2011 - 2010	Designación directa (*)	Sorteo	Concurso méritos y antecedentes	Concurso oposición y meritos	Sorteo y concurso	Transformación de vínculo	Otros (**)	TOTAL A	Retiro Incentivado (***)	Transformación de vínculo	Por todo otro motivo	TOTAL B	SALDO 2 (Total A - Total B)	Renovaciones
	<b>ALTAS POR MECANISMO DE SELECCIÓN</b>																
<b>VINCULOS CON CALIDAD DE FUNCIONARIO PÚBLICO</b>																	
Presupuestados	1.433	1.491	-58								0	4		54	58	-58	-
Contratados permanentes	327	339	-12	1							1		13	13	-12	-	
Zafrales y Eventuales	89	7	82		94	15					109		27	27	82		
Otros	0	0	0								0			0	0		
<b>Sub Total</b>	<b>1.849</b>	<b>1.837</b>	<b>12</b>	<b>1</b>	<b>94</b>	<b>15</b>	<b>0</b>	<b>0</b>	<b>0</b>	<b>0</b>	<b>110</b>	<b>4</b>	<b>0</b>	<b>94</b>	<b>98</b>	<b>12</b>	<b>0</b>
<b>VINCULOS SIN CALIDAD DE FUNCIONARIO PÚBLICO</b>																	
Becarios	0	1	-1								0			1	1	-1	
Pasantes	0	0	0								0			0	0	0	
Arrendamientos de Obra	0	0	0								0			0	0	0	
Arrendamientos de Servicio	0	0	0								0			0	0	0	
Contratos a Término Ley 17.556	0	0	0								0			0	0	0	
Otros	0	0	0								0			0	0	0	
<b>Sub Total</b>	<b>0</b>	<b>1</b>	<b>-1</b>	<b>0</b>	<b>0</b>	<b>0</b>	<b>0</b>	<b>0</b>	<b>0</b>	<b>0</b>	<b>0</b>	<b>0</b>	<b>1</b>	<b>1</b>	<b>-1</b>	<b>0</b>	<b>0</b>
<b>TOTAL</b>	<b>1.849</b>	<b>1.838</b>	<b>11</b>	<b>1</b>	<b>94</b>	<b>15</b>	<b>0</b>	<b>0</b>	<b>0</b>	<b>0</b>	<b>110</b>	<b>4</b>	<b>0</b>	<b>95</b>	<b>99</b>	<b>11</b>	<b>0</b>

ACLARACIONES DEL ORGANISMO:

(\*) Especificar normativa habilitante de designaciones directas.  
Art. 23 de la Ley 17.556.

--

(\*\*) Especificar "otros" mecanismos de selección.

--

(\*\*\*) Deben considerarse como bajas cuando el período de retiro haya finalizado durante el año 2011. Especificar normativa habilitante de retiros incentivados.  
3 bajas de retiros incentivados art. 29 Ley 17930 y 1 baja de retiro incentivado art. 10 Ley 17556.

--

Aclaraciones: Diferencias entre Saldo 1 y Saldo 2.

--

VÍNCULOS LABORALES CON EL ESTADO  
INFORMACIÓN AL 31 DE DICIEMBRE DE 2011

INCISO N°	DENOMINACIÓN
68	Agencia Nacional de Vivienda

CUADRO 1 UNIDAD EJECUTORA N° DENOMINACIÓN	VÍNCULOS CON CALIDAD DE FUNCIONARIOS PÚBLICOS					VÍNCULOS SIN CALIDAD DE FUNCIONARIOS PÚBLICOS						TOTAL		
	Presupuestados	Contr. Permanentes	Záfrates y Eventuales	Otros (1)	TOTAL	Becarios	Pasantes	Atr. de Obra	Atr. de Obra con Org. Internac.	Atr. de Servicio	Atr. de Servicio con Org. Internac.		C. a Término Ley 17.586	Otros (2)
	567				567	40				41				81
					0									0
					0									0
					0									0
					0									0
					0									0
					0									0
					0									0
					0									0
					0									0
					0									0
					0									0
					0									0
					0									0
					0									0
					0									0
					0									0
					0									0
					0									0
					0									0
<b>TOTAL</b>	<b>567</b>	<b>0</b>	<b>0</b>	<b>0</b>	<b>567</b>	<b>40</b>	<b>0</b>	<b>0</b>	<b>0</b>	<b>41</b>	<b>0</b>	<b>0</b>	<b>0</b>	<b>81</b>

(1) En caso de utilizar esta categoría aclare a continuación a qué tipo de vínculos (CON CALIDAD DE FUNCIONARIOS PÚBLICOS) corresponde:

(2) En caso de utilizar esta categoría aclare a continuación a qué tipo de vínculos (SIN CALIDAD DE FUNCIONARIOS PÚBLICOS) corresponde:

Observaciones

**VINCULOS LABORALES CON EL ESTADO**  
INFORMACIÓN AL 31 DE DICIEMBRE DE 2011

INCISO Nº	DENOMINACIÓN
68	Agencia Nacional de Vivienda

SEXO	VINCULOS CON CALIDAD DE FUNCIONARIOS PÚBLICOS					VINCULOS SIN CALIDAD DE FUNCIONARIOS PÚBLICOS					TOTAL			
	Presupuestados	Contr. Permanentes	Zafrales y Eventuales	Otros	TOTAL	Becarios	Pasantes	Arr. de Obra	Arr. de Obra con Org. Internac.	Arr. de Servicio		Arr. de Servicio con Org. Internac.	C. a Término Ley 17.556	Otros
HOMBRES	343				343	9				19				28
MUJERES	224				224	31				22				53
<b>TOTAL</b>	<b>567</b>	<b>0</b>	<b>0</b>	<b>0</b>	<b>567</b>	<b>40</b>	<b>0</b>	<b>0</b>	<b>0</b>	<b>41</b>	<b>0</b>	<b>0</b>	<b>0</b>	<b>81</b>

DEPARTAMENTO (*)	VINCULOS CON CALIDAD DE FUNCIONARIOS PÚBLICOS					VINCULOS SIN CALIDAD DE FUNCIONARIOS PÚBLICOS					TOTAL			
	Presupuestados	Contr. Permanentes	Zafrales y Eventuales	Otros	TOTAL	Becarios	Pasantes	Arr. de Obra	Arr. de Obra con Org. Internac.	Arr. de Servicio		Arr. de Servicio con Org. Internac.	C. a Término Ley 17.556	Otros
ARTIGAS	4				4	1				41				42
CANELONES	14				14	2								2
CERRO LARGO	6				6									0
COLONIA	11				11									0
DURAZNO	7				7									0
FLORES	5				5									0
FLORIDA	7				7									0
LAVALLEJA	12				12									0
WALDONADO	1				1									0
PAYSANDU	9				9									0
RIO NEGRO	6				6									0
RIVERA	1				1	1								1
ROCHA	11				11									0
SALTO	1				1									0
SAN JOSÉ	13				13									0
SORIANO	14				14									0
TACUAREMBO	10				10									0
TREINTA Y TRES	8				8									0
MONTEVIDEO	427				427	36								36
<b>TOTAL</b>	<b>567</b>	<b>0</b>	<b>0</b>	<b>0</b>	<b>567</b>	<b>40</b>	<b>0</b>	<b>0</b>	<b>0</b>	<b>41</b>	<b>0</b>	<b>0</b>	<b>0</b>	<b>81</b>

(\*) Corresponde informar el Departamento donde se llevan a cabo las tareas propias del vínculo.



**VINCULOS LABORALES CON EL ESTADO**  
INFORMACIÓN AL 31 DE DICIEMBRE DE 2011

INCISO N°	DENOMINACIÓN
68	Agencia Nacional de Vivienda

ESCALAFÓN	VINCULOS CON CALIDAD DE FUNCIONARIOS PÚBLICOS				TOTAL
	Presupuestados	Contratados Permanentes	Zafrales y Eventuales	Otros	
A- PROFESIONAL	125				125
B- TÉCNICO PROFESIONAL	26				26
C- ADMINISTRATIVO	264				264
D- ESPECIALIZADO	82				82
E- OFICIOS	5				5
F- SERVICIOS AUXILIARES	47				47
G- DOCENTE DE UDELAR					0
H- DOCENTE DE A.N.E.P.					0
J- DOCENTE DE OTROS ORG.					0
K- MILITAR					0
L- POLICIAL					0
M- SERVICIOS EXTERIORES					0
N- JUDICATURA					0
P- POLÍTICO	3				3
Q- PARTICULAR CONFIANZA	4				4
R- RESIDUAL					0
S- PENITENCIARIO					0
Y- OTROS (*)	11				11
<b>TOTAL</b>	<b>567</b>	<b>0</b>	<b>0</b>	<b>0</b>	<b>567</b>

(\*) En caso de utilizar el escalafón Y aclare a continuación a qué corresponde:

Escalafón de Conducción: 2 Gerentes de Área, 1 Gerente de División y 8 Jefes de Departamento.

**ALTAS Y BAJAS EN LOS ORGANISMOS DEL ESTADO**  
**INFORMACIÓN DEL 1° DE ENERO DE 2011 AL 31 DE DICIEMBRE DE 2011**

INCISO N°	DENOMINACIÓN
68	Agencia Nacional de Vivienda

	Col. 1	Col. 2	Col. 3	Col. 4	Col. 5	Col. 6	Col. 7	Col. 8	Col. 9	Col. 10	Col. 11	Col. 12	Col. 13	Col. 14	Col. 15	Col. 16	Col. 17
	Inf. Vinculos dic. 2011	Inf. Vinculos dic. 2010	SALDO 1 Inf. Vinculos 2011 - 2010	Designación directa (*)	ALTAS POR MECANISMO DE SELECCIÓN								BAJAS			SALDO 2 (Total A - Total B)	Renovaciones
					Sorteo	Concurso méritos y antecedentes	Concurso oposición y méritos	Sorteo y concurso	Transformación de vínculo	Otros (**)	TOTAL A	Retiro Incentivado (***)	Transformación de vínculo	Por todo otro motivo	TOTAL B		
<b>VÍNCULOS CON CALIDAD DE FUNCIONARIO PÚBLICO</b>																	
Presupuestados	567	578	-11	1			4							16	16	-11	-
Contratados permanentes	0	0	0												0	0	-
Zafrales y Eventuales	0	0	0												0	0	
Otros	0	0	0												0	0	
<b>Sub Total</b>	<b>567</b>	<b>578</b>	<b>-11</b>	<b>1</b>	<b>0</b>	<b>0</b>	<b>4</b>	<b>0</b>	<b>0</b>	<b>0</b>	<b>0</b>	<b>0</b>	<b>0</b>	<b>16</b>	<b>16</b>	<b>-11</b>	<b>0</b>
<b>VÍNCULOS SIN CALIDAD DE FUNCIONARIO PÚBLICO</b>																	
Becarios	40	55	-15							32				47	47	-15	
Pasantes	0	0	0							0					0	0	
Arrendamientos de Obra	0	0	0							0					0	0	
Arrendamientos de Servicio	41	34	7							7					0	7	
Contratos a Término Ley 17.556	0	0	0							0					0	0	
Otros	0	0	0							0					0	0	
<b>Sub Total</b>	<b>81</b>	<b>89</b>	<b>-8</b>	<b>0</b>	<b>0</b>	<b>0</b>	<b>0</b>	<b>0</b>	<b>0</b>	<b>39</b>	<b>0</b>	<b>0</b>	<b>0</b>	<b>47</b>	<b>47</b>	<b>-8</b>	<b>0</b>
<b>TOTAL</b>	<b>648</b>	<b>667</b>	<b>-19</b>	<b>1</b>	<b>0</b>	<b>0</b>	<b>4</b>	<b>0</b>	<b>0</b>	<b>39</b>	<b>0</b>	<b>0</b>	<b>0</b>	<b>63</b>	<b>63</b>	<b>-19</b>	<b>0</b>



ACLARACIONES DEL ORGANISMO:

(\*) Especificar normativa habilitante de designaciones directas.

1 Cargo de Particular Confianza designado por el Directorio de la Agencia Nacional de Vivienda.

(\*\*) Especificar "otros" mecanismos de selección.

Para el caso de los Becarios es por convenio entre la ANV y UDELAR. Para los Contratos de Arrendamiento de Servicio Art. 23 de la Ley 17.556; Art. 33 del TOCAF.

(\*\*\*) Deben considerarse como bajas cuando el período de retiro haya finalizado durante el año 2011. Especificar normativa habilitante de retiros incentivados.

Aclaraciones: Diferencias entre Saldo 1 y Saldo 2.



**VÍNCULOS LABORALES CON EL ESTADO**  
 INFORMACIÓN AL 31 DE DICIEMBRE DE 2011

INCISO N°	DENOMINACIÓN
70	Instituto Nacional de Colonización

CUADRO 1	UNIDAD EJECUTORA	N° DENOMINACIÓN	VÍNCULOS CON CALIDAD DE FUNCIONARIOS PÚBLICOS				VÍNCULOS SIN CALIDAD DE FUNCIONARIOS PÚBLICOS							TOTAL	
			Presupuestados	Contr. Permanentes	Zafrales y Eventuales	Otros (1)	TOTAL	Becarios	Pasantías	Atr. de Obra	Atr. de Obra con Org. Internac.	Atr. de Servicio	Arr. de Servicio con Org. Internac.		C. a Término Ley 17.586
			170	37			207	9						15	24
							0								0
							0								0
							0								0
							0								0
							0								0
							0								0
							0								0
							0								0
							0								0
							0								0
							0								0
							0								0
							0								0
							0								0
							0								0
<b>TOTAL</b>			170	37	0	0	207	9	0	0	0	0	0	15	24

(1) En caso de utilizar esta categoría aclare a continuación a qué tipo de vínculos (CON CALIDAD DE FUNCIONARIOS PÚBLICOS) corresponde:

(2) En caso de utilizar esta categoría aclare a continuación a qué tipo de vínculos (SIN CALIDAD DE FUNCIONARIOS PÚBLICOS) corresponde:  
 15 contratos jornaleros de acuerdo al Presupuesto del INC aprobado por el PE.

Observaciones

Contratos permanentes incluye 20 funcionarios en Retiro Incentivado Art. 27 Decreto 512/07 INC.

**VINCULOS LABORALES CON EL ESTADO**  
INFORMACIÓN AL 31 DE DICIEMBRE DE 2011

INCISO Nº	DENOMINACIÓN
70	Instituto Nacional de Colonización

SEXO	VINCULOS CON CALIDAD DE FUNCIONARIOS PÚBLICOS					VINCULOS SIN CALIDAD DE FUNCIONARIOS PÚBLICOS					TOTAL			
	Presupuestados	Contr. Permanentes	Zafrales y Eventuales	Otros	TOTAL	Becarios	Pasantes	Arr. de Obra	Arr. de Obra con Org. Internac.	Arr. de Servicio		Arr. de Servicio con Org. Internac.	C. a Término Ley 17.556	Otros
HOMBRES	86	27			113	5							14	19
MUJERES	84	10			94	4							1	5
<b>TOTAL</b>	<b>170</b>	<b>37</b>	<b>0</b>	<b>0</b>	<b>207</b>	<b>9</b>	<b>0</b>	<b>0</b>	<b>0</b>	<b>0</b>	<b>0</b>	<b>0</b>	<b>15</b>	<b>24</b>

DEPARTAMENTO (*)	VINCULOS CON CALIDAD DE FUNCIONARIOS PÚBLICOS					VINCULOS SIN CALIDAD DE FUNCIONARIOS PÚBLICOS					TOTAL			
	Presupuestados	Contr. Permanentes	Zafrales y Eventuales	Otros	TOTAL	Becarios	Pasantes	Arr. de Obra	Arr. de Obra con Org. Internac.	Arr. de Servicio		Arr. de Servicio con Org. Internac.	C. a Término Ley 17.556	Otros
ARTIGAS	4				4								2	2
CANELONES	3				3								3	3
CERRO LARGO	3				3									0
COLONIA	3				3									0
DURAZNO					0									0
FLORES					0									0
FLORIDA	4				4									0
LAVALLEJA	2				2								2	2
WALDONADO	1				1									0
PAYSANDU	13	14			27								2	2
RIO NEGRO	5				5									0
RIVERA					0									0
ROCHA					0									0
SALTO	6				6								5	5
SAN JOSÉ	6				6									0
SORIANO	2				2								1	1
TACUAREMBO	5				5									0
TREINTA Y TRES					0									0
MONTEVIDEO	113	23			136	9								9
<b>TOTAL</b>	<b>170</b>	<b>37</b>	<b>0</b>	<b>0</b>	<b>207</b>	<b>9</b>	<b>0</b>	<b>0</b>	<b>0</b>	<b>0</b>	<b>0</b>	<b>0</b>	<b>15</b>	<b>24</b>

(\*) Corresponde informar el Departamento donde se llevan a cabo las tareas propias del vínculo.



**VINCULOS LABORALES CON EL ESTADO**  
INFORMACIÓN AL 31 DE DICIEMBRE DE 2011

INCISO N°	DENOMINACIÓN
70	Instituto Nacional de Colonización

ESCALAFÓN	VINCULOS CON CALIDAD DE FUNCIONARIOS PÚBLICOS				TOTAL
	Presupuestados	Contratados Permanentes	Zátales y Eventuales	Otros	
A- PROFESIONAL	51	3			54
B- TÉCNICO PROFESIONAL	1				1
C- ADMINISTRATIVO	90				90
D- ESPECIALIZADO	10				10
E- OFICIOS					0
F- SERVICIOS AUXILIARES	8				8
G- DOCENTE DE UDELAR					0
H- DOCENTE DE A.N.E.P.					0
J- DOCENTE DE OTROS ORG.					0
K- MILITAR					0
L- POLICIAL					0
M- SERVICIOS EXTERIORES					0
N- JUDICATURA					0
P- POLÍTICO	4				4
Q- PARTICULAR CONFIANZA	2				2
R- RESIDUAL					0
S- PENITENCIARIO					0
Y- OTROS (*)	4	34			38
<b>TOTAL</b>	<b>170</b>	<b>37</b>	<b>0</b>	<b>0</b>	<b>207</b>

(\*) En caso de utilizar el escalafón Y aclare a continuación a qué corresponde:

Incluye: 4 presupuestados rural – 20 retiros incentivados – 14 contratados permanentes rural.

**ALTAS Y BAJAS EN LOS ORGANISMOS DEL ESTADO**  
**INFORMACIÓN DEL 1° DE ENERO DE 2011 AL 31 DE DICIEMBRE DE 2011**

INCISO N°	DENOMINACIÓN
70	Instituto Nacional de Colonización

	Col. 1	Col. 2	Col. 3	Col. 4	Col. 5	Col. 6	Col. 7	Col. 8	Col. 9	Col. 10	Col. 11	Col. 12	Col. 13	Col. 14	Col. 15	Col. 16	Col. 17	
	Inf. Vinculos dic. 2011	Inf. Vinculos dic. 2010	SALDO 1 Inf. Vinculos 2011 - 2010	Designación directa (*)	ALTAS POR MECANISMO DE SELECCIÓN								BAJAS			TOTAL B	SALDO 2 (Total A - Total B)	Renovaciones
					Sorteo	Concurso méritos y antecedentes	Concurso oposición y méritos	Sorteo y concurso	Transformación de vínculo	Otros (**)	TOTAL A	Retiro Incentivado (***)	Transformación de vínculo	Por todo otro motivo				
<b>VÍNCULOS CON CALIDAD DE FUNCIONARIO PÚBLICO</b>																		
Presupuestados	170	169	1				15							14	14	1	-	
Contratados permanentes	37	36	1				3							2	2	1	-	
Zafrales y Eventuales	0	0	0												0	0		
Otros	0	0	0												0	0		
<b>Sub Total</b>	<b>207</b>	<b>205</b>	<b>2</b>	<b>0</b>	<b>0</b>	<b>0</b>	<b>18</b>	<b>0</b>	<b>0</b>	<b>0</b>	<b>0</b>	<b>0</b>	<b>0</b>	<b>16</b>	<b>16</b>	<b>2</b>	<b>0</b>	
<b>VÍNCULOS SIN CALIDAD DE FUNCIONARIO PÚBLICO</b>																		
Becarios	9	13	-4											6	6	-4		
Pasantes	0	3	-3											3	3	-3		
Arrendamientos de Obra	0	0	0												0	0		
Arrendamientos de Servicio	0	0	0												0	0		
Contratos a Término Ley 17.556	0	0	0												0	0		
Otros	15	19	-4											4	4	-4		
<b>Sub Total</b>	<b>24</b>	<b>35</b>	<b>-11</b>	<b>0</b>	<b>0</b>	<b>2</b>	<b>0</b>	<b>0</b>	<b>0</b>	<b>0</b>	<b>2</b>	<b>0</b>	<b>0</b>	<b>13</b>	<b>13</b>	<b>-11</b>	<b>0</b>	
<b>TOTAL</b>	<b>231</b>	<b>240</b>	<b>-9</b>	<b>0</b>	<b>0</b>	<b>2</b>	<b>18</b>	<b>0</b>	<b>0</b>	<b>0</b>	<b>20</b>	<b>0</b>	<b>0</b>	<b>29</b>	<b>29</b>	<b>-9</b>	<b>0</b>	

ACLARACIONES DEL ORGANISMO:

(\*) Especificar normativa habilitante de designaciones directas.

--

(\*\*) Especificar "otros" mecanismos de selección.

--

(\*\*\*) Deben considerarse como bajas cuando el período de retiro haya finalizado durante el año 2011. Especificar normativa habilitante de retiros incentivados.

--

Aclaraciones: Diferencias entre Saldo 1 y Saldo 2.

Se modificó el saldo al 31/12/2010 en Contratados permanentes ya que en esa oportunidad no se informaron los funcionarios con Retiro incentivado por un error de interpretación.

--



**VINCULOS LABORALES CON EL ESTADO**  
INFORMACIÓN AL 31 DE DICIEMBRE DE 2011

INCISO Nº	DENOMINACIÓN
80	Intendencia de Artigas

SEXO	VINCULOS CON CALIDAD DE FUNCIONARIOS PÚBLICOS					VINCULOS SIN CALIDAD DE FUNCIONARIOS PÚBLICOS					TOTAL			
	Presupuestados	Contr. Permanentes	Zafrales y Eventuales	Otros	TOTAL	Becarios	Pasantes	Arr. de Obra	Arr. de Obra con Org. Internac.	Arr. de Servicio		Arr. de Servicio con Org. Internac.	C. a Término Ley 17.566	Otros
HOMBRES	554	6	588		1.148					8				8
MUJERES	233	15	242		490					3				3
<b>TOTAL</b>	<b>787</b>	<b>21</b>	<b>830</b>	<b>0</b>	<b>1.638</b>	<b>0</b>	<b>0</b>	<b>0</b>	<b>0</b>	<b>11</b>	<b>0</b>	<b>0</b>	<b>0</b>	<b>11</b>

DEPARTAMENTO (*)	VINCULOS CON CALIDAD DE FUNCIONARIOS PÚBLICOS					VINCULOS SIN CALIDAD DE FUNCIONARIOS PÚBLICOS					TOTAL			
	Presupuestados	Contr. Permanentes	Zafrales y Eventuales	Otros	TOTAL	Becarios	Pasantes	Arr. de Obra	Arr. de Obra con Org. Internac.	Arr. de Servicio		Arr. de Servicio con Org. Internac.	C. a Término Ley 17.566	Otros
ARTIGAS	787	21	830		1.638					11				11
CANELONES					0									0
CERRO LARGO					0									0
COLONIA					0									0
DURAZNO					0									0
FLORES					0									0
FLORIDA					0									0
LAVALLEJA					0									0
MALDONADO					0									0
PAYSANDU					0									0
RIO NEGRO					0									0
RIVERA					0									0
ROCHA					0									0
SALTO					0									0
SAN JOSÉ					0									0
SORIANO					0									0
TACUAREMBO					0									0
TREINTA Y TRES					0									0
MONTEVIDEO					0									0
<b>TOTAL</b>	<b>787</b>	<b>21</b>	<b>830</b>	<b>0</b>	<b>1.638</b>	<b>0</b>	<b>0</b>	<b>0</b>	<b>0</b>	<b>11</b>	<b>0</b>	<b>0</b>	<b>0</b>	<b>11</b>

(\*) Corresponde informar el Departamento donde se llevan a cabo las tareas propias del vínculo.





**VINCULOS LABORALES CON EL ESTADO**  
INFORMACIÓN AL 31 DE DICIEMBRE DE 2011

INCISO N°	DENOMINACIÓN
80	Intendencia de Artigas

ESCALAFÓN	VINCULOS CON CALIDAD DE FUNCIONARIOS PÚBLICOS					TOTAL
	Presupuestados	Contratados Permanentes	Zátales y Eventuales	Otros		
A- PROFESIONAL	15		29		44	
B- TÉCNICO PROFESIONAL					0	
C- ADMINISTRATIVO	261		155		416	
D- ESPECIALIZADO	43		70		113	
E- OFICIOS	401	2	442		845	
F- SERVICIOS AUXILIARES	47	11	133		191	
G- DOCENTE DE UDELAR					0	
H- DOCENTE DE A.N.E.P.					0	
J- DOCENTE DE OTROS ORG.		8	1		9	
K- MILITAR					0	
L- POLICIAL					0	
M- SERVICIOS EXTERIORES					0	
N- JUDICATURA					0	
P- POLÍTICO	4				4	
Q- PARTICULAR CONFIANZA	16				16	
R- RESIDUAL					0	
S- PENITENCIARIO					0	
Y- OTROS (*)					0	
<b>TOTAL</b>	<b>787</b>	<b>21</b>	<b>830</b>	<b>0</b>	<b>1.638</b>	

(\*) En caso de utilizar el escalafón Y aclare a continuación a qué corresponde:

--

**ALTAS Y BAJAS EN LOS ORGANISMOS DEL ESTADO**  
**INFORMACIÓN DEL 1° DE ENERO DE 2011 AL 31 DE DICIEMBRE DE 2011**

INCIISO N°	DENOMINACIÓN
80	Intendencia de Artigas

	Col. 1	Col. 2	Col. 3	Col. 4	Col. 5	Col. 6	Col. 7	Col. 8	Col. 9	Col. 10	Col. 11	Col. 12	Col. 13	Col. 14	Col. 15	Col. 16	Col. 17
	Inf.Vinculos dic. 2011	Inf.Vinculos dic. 2010	SALDO 1 Inf.Vinculos 2011 - 2010	Designación directa (*)	ALTAS POR MECANISMO DE SELECCIÓN								BAJAS			SALDO 2 (Total A - Total B)	Renovaciones
					Sorteo	Concurso méritos y antecedentes	Concurso oposición y meritos	Sorteo y concurso	Transformación de vínculo	Otros (**)	TOTAL A	Retiro Incentivado (***)	Transformación de vínculo	Por todo otro motivo	TOTAL B		
<b>VÍNCULOS CON CALIDAD DE FUNCIONARIO PÚBLICO</b>																	
Presupuestados	787	898	-111						3	1	4	99		16	115	-111	-
Contratados permanentes	21	24	-3	3							3	2	3	1	6	-3	-
Zafrales y Eventuales	830	712	118	125	33	38	8				204	5		81	86	118	
Otros	0	0	0								0				0	0	
<b>Sub Total</b>	<b>1.638</b>	<b>1.634</b>	<b>4</b>	<b>128</b>	<b>33</b>	<b>38</b>	<b>8</b>	<b>0</b>	<b>3</b>	<b>1</b>	<b>211</b>	<b>106</b>	<b>3</b>	<b>98</b>	<b>207</b>	<b>4</b>	<b>0</b>
<b>VÍNCULOS SIN CALIDAD DE FUNCIONARIO PÚBLICO</b>																	
Becarios	0	0	0								0				0	0	
Pasantes	0	0	0								0				0	0	
Arrendamientos de Obra	0	0	0								0				0	0	
Arrendamientos de Servicio	11	9	2	2		1					3			1	1	2	
Contratos a Término Ley 17.556	0	0	0								0				0	0	
Otros	0	0	0								0				0	0	
<b>Sub Total</b>	<b>11</b>	<b>9</b>	<b>2</b>	<b>2</b>	<b>0</b>	<b>1</b>	<b>0</b>	<b>0</b>	<b>0</b>	<b>0</b>	<b>3</b>	<b>0</b>	<b>0</b>	<b>1</b>	<b>1</b>	<b>2</b>	<b>0</b>
<b>TOTAL</b>	<b>1.649</b>	<b>1.643</b>	<b>6</b>	<b>130</b>	<b>33</b>	<b>39</b>	<b>8</b>	<b>0</b>	<b>3</b>	<b>1</b>	<b>214</b>	<b>106</b>	<b>3</b>	<b>99</b>	<b>208</b>	<b>6</b>	<b>0</b>

ACLARACIONES DEL ORGANISMO:

(\*) Especificar normativa habilitante de designaciones directas.

Art. Nro. 10 - Capítulo IV del Decreto Nro. 2354.

--

(\*\*) Especificar "otros" mecanismos de selección.

Cargo político.

--

(\*\*\*) Deben considerarse como bajas cuando el período de retiro haya finalizado durante el año 2011. Especificar normativa habilitante de retiros incentivados.

Decreto Nro. 3032.

--

Aclaraciones: Diferencias entre Saldo 1 y Saldo 2.

--



**VÍNCULOS LABORALES CON EL ESTADO**  
INFORMACIÓN AL 31 DE DICIEMBRE DE 2011

<b>INCISO N°</b>	<b>DENOMINACIÓN</b>
80	Junta Departamental de Artigas

CUADRO 1 UNIDAD EJECUTORA N° DENOMINACIÓN	VÍNCULOS CON CALIDAD DE FUNCIONARIOS PÚBLICOS						VÍNCULOS SIN CALIDAD DE FUNCIONARIOS PÚBLICOS						TOTAL	
	Presupuestados	Contr. Permanentes	Zafrales y E-ventuales	Otros (1)	TOTAL	Becarios	Pasantes	Atr. de Obra	Atr. de Obra con Org. Internac.	Atr. de Servicio	Atr. de Servicio con Org. Internac.	C. a Término Ley 17.586		Otros (2)
002 Junta Deptal. de Artigas	57			57										0
				0										0
				0										0
				0										0
				0										0
				0										0
				0										0
				0										0
				0										0
				0										0
				0										0
				0										0
				0										0
				0										0
				0										0
				0										0
				0										0
<b>TOTAL</b>	<b>57</b>	<b>0</b>	<b>0</b>	<b>0</b>	<b>57</b>	<b>0</b>	<b>0</b>	<b>0</b>	<b>0</b>	<b>0</b>	<b>0</b>	<b>0</b>	<b>0</b>	<b>0</b>

(1) En caso de utilizar esta categoría aclare a continuación a qué tipo de vínculos (CON CALIDAD DE FUNCIONARIOS PÚBLICOS) corresponde:

(2) En caso de utilizar esta categoría aclare a continuación a qué tipo de vínculos (SIN CALIDAD DE FUNCIONARIOS PÚBLICOS) corresponde:

Observaciones

**VINCULOS LABORALES CON EL ESTADO**  
INFORMACIÓN AL 31 DE DICIEMBRE DE 2011

INCISO Nº	DENOMINACIÓN
80	Junta Departamental de Artigas

SEXO	VINCULOS CON CALIDAD DE FUNCIONARIOS PÚBLICOS					VINCULOS SIN CALIDAD DE FUNCIONARIOS PÚBLICOS					TOTAL			
	Presupuestados	Contr. Permanentes	Zafrales y Eventuales	Otros	TOTAL	Becarios	Pasantes	Arr. de Obra	Arr. de Obra con Org. Internac.	Arr. de Servicio		Arr. de Servicio con Org. Internac.	C. a Término Ley 17.556	Otros
HOMBRES	42				42									0
MUJERES	15				15									0
<b>TOTAL</b>	<b>57</b>	<b>0</b>	<b>0</b>	<b>0</b>	<b>57</b>	<b>0</b>	<b>0</b>	<b>0</b>	<b>0</b>	<b>0</b>	<b>0</b>	<b>0</b>	<b>0</b>	<b>0</b>

DEPARTAMENTO (*)	VINCULOS CON CALIDAD DE FUNCIONARIOS PÚBLICOS					VINCULOS SIN CALIDAD DE FUNCIONARIOS PÚBLICOS					TOTAL			
	Presupuestados	Contr. Permanentes	Zafrales y Eventuales	Otros	TOTAL	Becarios	Pasantes	Arr. de Obra	Arr. de Obra con Org. Internac.	Arr. de Servicio		Arr. de Servicio con Org. Internac.	C. a Término Ley 17.556	Otros
ARTIGAS	57				57									0
CANELONES					0									0
CERRO LARGO					0									0
COLONIA					0									0
DURAZNO					0									0
FLORES					0									0
FLORIDA					0									0
LAVALLEJA					0									0
MALDONADO					0									0
PAYSANDU					0									0
RIO NEGRO					0									0
RIVERA					0									0
ROCHA					0									0
SALTO					0									0
SAN JOSÉ					0									0
SORIANO					0									0
TACUAREMBO					0									0
TREINTA Y TRES					0									0
MONTEVIDEO					0									0
<b>TOTAL</b>	<b>57</b>	<b>0</b>	<b>0</b>	<b>0</b>	<b>57</b>	<b>0</b>	<b>0</b>	<b>0</b>	<b>0</b>	<b>0</b>	<b>0</b>	<b>0</b>	<b>0</b>	<b>0</b>

(\*) Corresponde informar el Departamento donde se llevan a cabo las tareas propias del vínculo.



**VINCULOS LABORALES CON EL ESTADO**  
INFORMACIÓN AL 31 DE DICIEMBRE DE 2011

INCISO N°	DENOMINACIÓN
80	Junta Departamental de Artigas

ESCALAFÓN	VINCULOS CON CALIDAD DE FUNCIONARIOS PÚBLICOS				TOTAL
	Presupuestados	Contratados Permanentes	Zafrales y Eventuales	Otros	
A- PROFESIONAL	2				2
B- TÉCNICO PROFESIONAL					0
C- ADMINISTRATIVO	11				11
D- ESPECIALIZADO	7				7
E- OFICIOS					0
F- SERVICIOS AUXILIARES	6				6
G- DOCENTE DE UDELAR					0
H- DOCENTE DE A.N.E.P.					0
J- DOCENTE DE OTROS ORG.					0
K- MILITAR					0
L- POLICIAL					0
M- SERVICIOS EXTERIORES					0
N- JUDICATURA					0
P- POLÍTICO	31				31
Q- PARTICULAR CONFIANZA					0
R- RESIDUAL					0
S- PENITENCIARIO					0
Y- OTROS (*)					0
<b>TOTAL</b>	<b>57</b>	<b>0</b>	<b>0</b>	<b>0</b>	<b>57</b>

(\*) En caso de utilizar el escalafón Y aclare a continuación a qué corresponde:

--

**ALTAS Y BAJAS EN LOS ORGANISMOS DEL ESTADO**  
**INFORMACIÓN DEL 1° DE ENERO DE 2011 AL 31 DE DICIEMBRE DE 2011**

INCISO N°	DENOMINACIÓN
80	Junta Departamental de Artigas

	Col. 1	Col. 2	Col. 3	Col. 4	Col. 5	Col. 6	Col. 7	Col. 8	Col. 9	Col. 10	Col. 11	Col. 12	Col. 13	Col. 14	Col. 15	Col. 16	Col. 17
	Inf. Vinculos dic. 2011	Inf. Vinculos dic. 2010	SALDO 1 Inf. Vinculos 2011 - 2010	Designación directa (*)	Sorteo	Concurso méritos y antecedentes	Concurso oposición y meritos	Sorteo y concurso	Transformación de vínculo	Otros (**)	TOTAL A	Retiro Incentivado (***)	Transformación de vínculo	Por todo otro motivo	TOTAL B	SALDO 2 (Total A - Total B)	Renovaciones
<b>VINCULOS CON CALIDAD DE FUNCIONARIO PÚBLICO</b>																	
Presupuestados	57	58	-1								0				0	0	-
Contratados permanentes	0	0	0								0				0	0	-
Zafrales y Eventuales	0	0	0								0				0	0	
Otros	0	0	0								0				0	0	
<b>Sub Total</b>	<b>57</b>	<b>58</b>	<b>-1</b>	<b>0</b>	<b>0</b>	<b>0</b>	<b>0</b>	<b>0</b>	<b>0</b>	<b>0</b>	<b>0</b>	<b>0</b>	<b>0</b>	<b>0</b>	<b>0</b>	<b>0</b>	<b>0</b>
<b>VINCULOS SIN CALIDAD DE FUNCIONARIO PÚBLICO</b>																	
Becarios	0	0	0								0				0	0	
Pasantes	0	0	0								0				0	0	
Arrendamientos de Obra	0	0	0								0				0	0	
Arrendamientos de Servicio	0	0	0								0				0	0	
Contratos a Término Ley 17.556	0	0	0								0				0	0	
Otros	0	0	0								0				0	0	
<b>Sub Total</b>	<b>0</b>	<b>0</b>	<b>0</b>	<b>0</b>	<b>0</b>	<b>0</b>	<b>0</b>	<b>0</b>	<b>0</b>	<b>0</b>	<b>0</b>	<b>0</b>	<b>0</b>	<b>0</b>	<b>0</b>	<b>0</b>	<b>0</b>
<b>TOTAL</b>	<b>57</b>	<b>58</b>	<b>-1</b>	<b>0</b>	<b>0</b>	<b>0</b>	<b>0</b>	<b>0</b>	<b>0</b>	<b>0</b>	<b>0</b>	<b>0</b>	<b>0</b>	<b>0</b>	<b>0</b>	<b>0</b>	<b>0</b>

ACLARACIONES DEL ORGANISMO:

(\*) Especificar normativa habilitante de designaciones directas.

--

(\*\*) Especificar "otros" mecanismos de selección.

--

(\*\*\*) Deben considerarse como bajas cuando el período de retiro haya finalizado durante el año 2011. Especificar normativa habilitante de retiros incentivados.

--

Aclaraciones: Diferencias entre Saldo 1 y Saldo 2.

En informe proporcionado al 31 de diciembre de 2010 se omitió la baja de una funcionaria, que se acogió al retiro incentivado Res. 2.372 Del 16/10/2003.

--





**VINCULOS LABORALES CON EL ESTADO**  
INFORMACIÓN AL 31 DE DICIEMBRE DE 2011

INCISO Nº	DENOMINACIÓN
81	Intendencia de Canelones

SEXO	VINCULOS CON CALIDAD DE FUNCIONARIOS PÚBLICOS					VINCULOS SIN CALIDAD DE FUNCIONARIOS PÚBLICOS					TOTAL			
	Presupuestados	Contr. Permanentes	Zafrales y Eventuales	Otros	TOTAL	Becarios	Pasantes	Arr. de Obra	Arr. de Obra con Org. Internac.	Arr. de Servicio		Arr. de Servicio con Org. Internac.	C. a Término Ley 17.566	Otros
HOMBRES	1.092	1.508	12		2.612		7	3		15				25
MUJERES	763	952	6		1.721		6	1		24				31
<b>TOTAL</b>	<b>1.855</b>	<b>2.460</b>	<b>18</b>	<b>0</b>	<b>4.333</b>	<b>0</b>	<b>13</b>	<b>4</b>	<b>0</b>	<b>39</b>	<b>0</b>	<b>0</b>	<b>0</b>	<b>56</b>

DEPARTAMENTO (*)	VINCULOS CON CALIDAD DE FUNCIONARIOS PÚBLICOS					VINCULOS SIN CALIDAD DE FUNCIONARIOS PÚBLICOS					TOTAL			
	Presupuestados	Contr. Permanentes	Zafrales y Eventuales	Otros	TOTAL	Becarios	Pasantes	Arr. de Obra	Arr. de Obra con Org. Internac.	Arr. de Servicio		Arr. de Servicio con Org. Internac.	C. a Término Ley 17.566	Otros
ARTIGAS					0									0
CANELONES	1.855	2.460	18		4.333		13	4		39				56
CERRO LARGO					0									0
COLONIA					0									0
DURAZNO					0									0
FLORES					0									0
FLORIDA					0									0
LAVALLEJA					0									0
WALDONADO					0									0
PAYSANDU					0									0
RIO NEGRO					0									0
RIVERA					0									0
ROCHA					0									0
SALTO					0									0
SAN JOSÉ					0									0
SORIANO					0									0
TACUAREMBO					0									0
TREINTA Y TRES					0									0
MONTEVIDEO					0									0
<b>TOTAL</b>	<b>1.855</b>	<b>2.460</b>	<b>18</b>	<b>0</b>	<b>4.333</b>	<b>0</b>	<b>13</b>	<b>4</b>	<b>0</b>	<b>39</b>	<b>0</b>	<b>0</b>	<b>0</b>	<b>56</b>

(\*) Corresponde informar el Departamento donde se llevan a cabo las tareas propias del vínculo.



**VÍNCULOS LABORALES CON EL ESTADO**  
INFORMACIÓN AL 31 DE DICIEMBRE DE 2011

INCISO Nº	DENOMINACIÓN
81	Intendencia de Canelones

ESCALAFÓN	VÍNCULOS CON CALIDAD DE FUNCIONARIOS PÚBLICOS				TOTAL
	Presupuestados	Contratados Permanentes	Zafrales y Eventuales	Otros	
A- PROFESIONAL	63	144	4		211
B- TÉCNICO PROFESIONAL					0
C- ADMINISTRATIVO	764	561			1.325
D- ESPECIALIZADO	90	275	3		368
E- OFICIOS	796	1.236			2.032
F- SERVICIOS AUXILIARES					0
G- DOCENTE DE UDELAR					0
H- DOCENTE DE A.N.E.P.					0
J- DOCENTE DE OTROS ORG.		147			147
K- MILITAR					0
L- POLICIAL					0
M- SERVICIOS EXTERIORES					0
N- JUDICATURA					0
P- POLÍTICO	30				30
O- PARTICULAR CONFIANZA	44	48			92
R- RESIDUAL					0
S- PENITENCIARIO					0
Y- OTROS (*)	68	49	11		128
<b>TOTAL</b>	<b>1.855</b>	<b>2.460</b>	<b>18</b>	<b>0</b>	<b>4.333</b>

(\*) En caso de utilizar el escalafón Y aclare a continuación a qué corresponde:  
Corresponde al Artístico Cultural y al Gerencial.

**ALTAS Y BAJAS EN LOS ORGANISMOS DEL ESTADO**  
**INFORMACIÓN DEL 1° DE ENERO DE 2011 AL 31 DE DICIEMBRE DE 2011**

INCISO N°	DENOMINACIÓN
81	Intendencia de Canelones

	Col. 1	Col. 2	Col. 3	Col. 4	Col. 5	Col. 6	Col. 7	Col. 8	Col. 9	Col. 10	Col. 11	Col. 12	Col. 13	Col. 14	Col. 15	Col. 16	Col. 17
	Inf.Vinculos dic. 2011	Inf.Vinculos dic. 2010	SALDO 1 Inf.Vinculos 2011 - 2010	Designación directa (*)	ALTAS POR MECANISMO DE SELECCIÓN									BAJAS		SALDO 2 (Total A - Total B)	Renovaciones
					Sorteo	Concurso méritos y antecedentes	Concurso oposición y meritos	Sorteo y concurso	Transformación de vínculo	Otros (**)	TOTAL A	Retiro Incentivado (***)	Transformación de vínculo	Por todo otro motivo	TOTAL B		
<b>VINCULOS CON CALIDAD DE FUNCIONARIO PÚBLICO</b>																	
Presupuestados	1.855	1.977	-122	9							9			131	131	-122	-
Contratados permanentes	2.460	2.343	117	26		164		78			268			151	151	117	-
Zafrales y Eventuales	18	73	-55			4					4			59	59	-55	
Otros	0	0	0								0			0	0	0	
<b>Sub Total</b>	<b>4.333</b>	<b>4.393</b>	<b>-60</b>	<b>35</b>	<b>0</b>	<b>168</b>	<b>0</b>	<b>78</b>	<b>0</b>	<b>0</b>	<b>281</b>	<b>0</b>	<b>0</b>	<b>341</b>	<b>341</b>	<b>-60</b>	<b>0</b>
<b>VINCULOS SIN CALIDAD DE FUNCIONARIO PÚBLICO</b>																	
Becarios	0	0	0								0				0	0	
Pasantes	13	68	-55								0			55	55	-55	
Arrendamientos de Obra	4	0	4	4							4				0	4	
Arrendamientos de Servicio	39	22	17	17							17				0	17	
Contratos a Término Ley 17.556	0	0	0								0				0	0	
Otros	0	0	0								0				0	0	
<b>Sub Total</b>	<b>56</b>	<b>90</b>	<b>-34</b>	<b>21</b>	<b>0</b>	<b>0</b>	<b>0</b>	<b>0</b>	<b>0</b>	<b>0</b>	<b>21</b>	<b>0</b>	<b>0</b>	<b>55</b>	<b>55</b>	<b>-34</b>	<b>0</b>
<b>TOTAL</b>	<b>4.389</b>	<b>4.483</b>	<b>-94</b>	<b>56</b>	<b>0</b>	<b>168</b>	<b>0</b>	<b>78</b>	<b>0</b>	<b>0</b>	<b>302</b>	<b>0</b>	<b>0</b>	<b>396</b>	<b>396</b>	<b>-94</b>	<b>0</b>

ACLARACIONES DEL ORGANISMO:

(\*) Especificar normativa habilitante de designaciones directas.

De acuerdo al Art. 38 del presupuesto 2006 - 2010 y Art. 49 del presupuesto 2011 - 2015.

--

(\*\*) Especificar "otros" mecanismos de selección.

--

(\*\*\*) Deben considerarse como bajas cuando el período de retiro haya finalizado durante el año 2011. Especificar normativa habilitante de retiros incentivados.

--

Aclaraciones: Diferencias entre Saldo 1 y Saldo 2.

--



**VINCULOS LABORALES CON EL ESTADO**  
INFORMACIÓN AL 31 DE DICIEMBRE DE 2011

INCISO Nº	DENOMINACIÓN
81	Junta Departamental de Canelones

SEXO	VINCULOS CON CALIDAD DE FUNCIONARIOS PÚBLICOS					VINCULOS SIN CALIDAD DE FUNCIONARIOS PÚBLICOS					TOTAL			
	Presupuestados	Contr. Permanentes	Zafrales y Eventuales	Otros	TOTAL	Becarios	Pasantes	Arr. de Obra	Arr. de Obra con Org. Internac.	Arr. de Servicio		Arr. de Servicio con Org. Internac.	C. a Término Ley 17.556	Otros
HOMBRES	70				70									0
MUJERES	61				61									0
<b>TOTAL</b>	<b>131</b>	<b>0</b>	<b>0</b>	<b>0</b>	<b>131</b>	<b>0</b>	<b>0</b>	<b>0</b>	<b>0</b>	<b>0</b>	<b>0</b>	<b>0</b>	<b>0</b>	<b>0</b>

DEPARTAMENTO (*)	VINCULOS CON CALIDAD DE FUNCIONARIOS PÚBLICOS					VINCULOS SIN CALIDAD DE FUNCIONARIOS PÚBLICOS					TOTAL			
	Presupuestados	Contr. Permanentes	Zafrales y Eventuales	Otros	TOTAL	Becarios	Pasantes	Arr. de Obra	Arr. de Obra con Org. Internac.	Arr. de Servicio		Arr. de Servicio con Org. Internac.	C. a Término Ley 17.556	Otros
ARTIGAS					0									0
CANELONES	124				124									0
CERRO LARGO					0									0
COLONIA					0									0
DURAZNO					0									0
FLORES					0									0
FLORIDA	1				1									0
LAVALLEJA					0									0
WALDONADO					0									0
PAYSANDU					0									0
RIO NEGRO					0									0
RIVERA	1				1									0
ROCHA	1				1									0
SALTO					0									0
SAN JOSÉ					0									0
SORIANO					0									0
TACUAREMBO					0									0
TREINTA Y TRES	1				1									0
MONTEVIDEO	3				3									0
<b>TOTAL</b>	<b>131</b>	<b>0</b>	<b>0</b>	<b>0</b>	<b>131</b>	<b>0</b>	<b>0</b>	<b>0</b>	<b>0</b>	<b>0</b>	<b>0</b>	<b>0</b>	<b>0</b>	<b>0</b>

(\*) Corresponde informar el Departamento donde se llevan a cabo las tareas propias del vínculo.



**VINCULOS LABORALES CON EL ESTADO**  
INFORMACIÓN AL 31 DE DICIEMBRE DE 2011

INCISO N°	DENOMINACIÓN
81	Junta Departamental de Canelones

ESCALAFÓN	VINCULOS CON CALIDAD DE FUNCIONARIOS PÚBLICOS					TOTAL
	Presupuestados	Contratados Permanentes	Zátales y Eventuales	Otros		
A- PROFESIONAL	7					7
B- TÉCNICO PROFESIONAL	13					13
C- ADMINISTRATIVO	53					53
D- ESPECIALIZADO						0
E- OFICIOS						0
F- SERVICIOS AUXILIARES	22					22
G- DOCENTE DE UDELAR						0
H- DOCENTE DE A.N.E.P.						0
J- DOCENTE DE OTROS ORG.						0
K- MILITAR						0
L- POLICIAL						0
M- SERVICIOS EXTERIORES						0
N- JUDICATURA						0
P- POLÍTICO	31					31
Q- PARTICULAR CONFIANZA	1					1
R- RESIDUAL						0
S- PENITENCIARIO						0
Y- OTROS (*)	4					4
<b>TOTAL</b>	<b>131</b>	<b>0</b>	<b>0</b>	<b>0</b>	<b>0</b>	<b>131</b>

(\*) En caso de utilizar el escalafón Y aclare a continuación a qué corresponde:  
4 jubilados cobrando retiro incentivado.



**ALTAS Y BAJAS EN LOS ORGANISMOS DEL ESTADO**  
**INFORMACIÓN DEL 1° DE ENERO DE 2011 AL 31 DE DICIEMBRE DE 2011**

INCISO N°	DENOMINACIÓN
81	Junta Departamental de Canelones

	Col. 1	Col. 2	Col. 3	Col. 4	Col. 5	Col. 6	Col. 7	Col. 8	Col. 9	Col. 10	Col. 11	Col. 12	Col. 13	Col. 14	Col. 15	Col. 16	Col. 17
	Inf.Vinculos dic. 2011	Inf.Vinculos dic. 2010	SALDO 1 Inf.Vinculos 2011 - 2010	Designación directa (*)	ALTAS POR MECANISMO DE SELECCIÓN								BAJAS			SALDO 2 (Total A - Total B)	Renovaciones
					Sorteo	Concurso méritos y antecedentes	Concurso oposición y meritos	Sorteo y concurso	Transformación de vínculo	Otros (**)	TOTAL A	Retiro Incentivado (***)	Transformación de vínculo	Por todo otro motivo	TOTAL B		
<b>VÍNCULOS CON CALIDAD DE FUNCIONARIO PÚBLICO</b>																	
Presupuestados	131	126	5						1		1				0	1	-
Contratados permanentes	0	1	-1								0		1		1	-1	-
Zafrales y Eventuales	0	0	0								0				0	0	
Otros	0	0	0								0				0	0	
<b>Sub Total</b>	<b>131</b>	<b>127</b>	<b>4</b>	<b>0</b>	<b>0</b>	<b>0</b>	<b>0</b>	<b>0</b>	<b>1</b>	<b>0</b>	<b>1</b>	<b>0</b>	<b>1</b>	<b>0</b>	<b>1</b>	<b>0</b>	<b>0</b>
<b>VÍNCULOS SIN CALIDAD DE FUNCIONARIO PÚBLICO</b>																	
Becarios	0	0	0								0				0	0	
Pasantes	0	0	0								0				0	0	
Arrendamientos de Obra	0	0	0								0				0	0	
Arrendamientos de Servicio	0	0	0								0				0	0	
Contratos a Término Ley 17.556	0	0	0								0				0	0	
Otros	0	0	0								0				0	0	
<b>Sub Total</b>	<b>0</b>	<b>0</b>	<b>0</b>	<b>0</b>	<b>0</b>	<b>0</b>	<b>0</b>	<b>0</b>	<b>0</b>	<b>0</b>	<b>0</b>	<b>0</b>	<b>0</b>	<b>0</b>	<b>0</b>	<b>0</b>	<b>0</b>
<b>TOTAL</b>	<b>131</b>	<b>127</b>	<b>4</b>	<b>0</b>	<b>0</b>	<b>0</b>	<b>0</b>	<b>0</b>	<b>1</b>	<b>0</b>	<b>1</b>	<b>0</b>	<b>1</b>	<b>0</b>	<b>1</b>	<b>0</b>	<b>0</b>

ACLARACIONES DEL ORGANISMO:

(\*) Especificar normativa habilitante de designaciones directas.

--

(\*\*) Especificar "otros" mecanismos de selección.

--

(\*\*\*) Deben considerarse como bajas cuando el período de retiro haya finalizado durante el año 2011. Especificar normativa habilitante de retiros incentivados.

--

Aclaraciones: Diferencias entre Saldo 1 y Saldo 2.  
En el 2010 se omitió informar a las 4 personas en retiro incentivado.

--



**VINCULOS LABORALES CON EL ESTADO**  
INFORMACIÓN AL 31 DE DICIEMBRE DE 2011

INCISO Nº	DENOMINACIÓN
82	Intendencia de Cerro Largo

SEXO	VINCULOS CON CALIDAD DE FUNCIONARIOS PÚBLICOS					VINCULOS SIN CALIDAD DE FUNCIONARIOS PÚBLICOS					TOTAL			
	Presupuestados	Contr. Permanentes	Zafrales y Eventuales	Otros	TOTAL	Becarios	Pasantes	Arr. de Obra	Arr. de Obra con Org. Internac.	Arr. de Servicio		Arr. de Servicio con Org. Internac.	C. a Término Ley 17.556	Otros
HOMBRES	213	645			858									0
MUJERES	65	435			500									0
<b>TOTAL</b>	<b>278</b>	<b>1.080</b>	<b>0</b>	<b>0</b>	<b>1.358</b>	<b>0</b>	<b>0</b>	<b>0</b>	<b>0</b>	<b>0</b>	<b>0</b>	<b>0</b>	<b>0</b>	<b>0</b>

DEPARTAMENTO (*)	VINCULOS CON CALIDAD DE FUNCIONARIOS PÚBLICOS					VINCULOS SIN CALIDAD DE FUNCIONARIOS PÚBLICOS					TOTAL			
	Presupuestados	Contr. Permanentes	Zafrales y Eventuales	Otros	TOTAL	Becarios	Pasantes	Arr. de Obra	Arr. de Obra con Org. Internac.	Arr. de Servicio		Arr. de Servicio con Org. Internac.	C. a Término Ley 17.556	Otros
ARTIGAS					0									0
CANELONES					0									0
CERRO LARGO	278	1.080			1.358									0
COLONIA					0									0
DURAZNO					0									0
FLORES					0									0
FLORIDA					0									0
LAVALLEJA					0									0
WALDONADO					0									0
PAYSANDU					0									0
RIO NEGRO					0									0
RIVERA					0									0
ROCHA					0									0
SALTO					0									0
SAN JOSÉ					0									0
SORIANO					0									0
TACUAREMBO					0									0
TREINTA Y TRES					0									0
MONTEVIDEO					0									0
<b>TOTAL</b>	<b>278</b>	<b>1.080</b>	<b>0</b>	<b>0</b>	<b>1.358</b>	<b>0</b>	<b>0</b>	<b>0</b>	<b>0</b>	<b>0</b>	<b>0</b>	<b>0</b>	<b>0</b>	<b>0</b>

(\*) Corresponde informar el Departamento donde se llevan a cabo las tareas propias del vínculo.



**VINCULOS LABORALES CON EL ESTADO**  
INFORMACIÓN AL 31 DE DICIEMBRE DE 2011

INCISO N°	DENOMINACIÓN
82	Intendencia de Cerro Largo

ESCALAFÓN	VINCULOS CON CALIDAD DE FUNCIONARIOS PÚBLICOS				TOTAL
	Presupuestados	Contratados Permanentes	Zátales y Eventuales	Otros	
A- PROFESIONAL	1	43			44
B- TÉCNICO PROFESIONAL					0
C- ADMINISTRATIVO	70	416			486
D- ESPECIALIZADO		50			50
E- OFICIOS	101	236			337
F- SERVICIOS AUXILIARES	102	335			437
G- DOCENTE DE UDELAR					0
H- DOCENTE DE A.N.E.P.					0
J- DOCENTE DE OTROS ORG.					0
K- MILITAR					0
L- POLICIAL					0
M- SERVICIOS EXTERIORES					0
N- JUDICATURA					0
P- POLÍTICO	3				3
Q- PARTICULAR CONFIANZA	1				1
R- RESIDUAL					0
S- PENITENCIARIO					0
Y- OTROS (*)					0
<b>TOTAL</b>	<b>278</b>	<b>1.080</b>	<b>0</b>	<b>0</b>	<b>1.358</b>

(\*) En caso de utilizar el escalafón Y aclare a continuación a qué corresponde:

--

**ALTAS Y BAJAS EN LOS ORGANISMOS DEL ESTADO**  
**INFORMACIÓN DEL 1° DE ENERO DE 2011 AL 31 DE DICIEMBRE DE 2011**

INCISO N°	DENOMINACIÓN
82	Intendencia de Cerro Largo

	Col. 1	Col. 2	Col. 3	Col. 4	Col. 5	Col. 6	Col. 7	Col. 8	Col. 9	Col. 10	Col. 11	Col. 12	Col. 13	Col. 14	Col. 15	Col. 16	Col. 17			
	Inf.Vinculos dic. 2011	Inf.Vinculos dic. 2010	SALDO 1 Inf.Vinculos 2011 - 2010	Designación directa (*)	ALTAS POR MECANISMO DE SELECCIÓN										TOTAL A	Retiro Incentivado (***)	BAJAS		SALDO 2 (Total A - Total B)	Renovaciones
					Sorteo	Concurso méritos y antecedentes	Concurso oposición y meritos	Sorteo y concurso	Transformación de vínculo	Otros (**)	Transformación de vínculo	Por todo otro motivo	TOTAL B							
<b>VINCULOS CON CALIDAD DE FUNCIONARIO PÚBLICO</b>																				
Presupuestados	278	365	-87								0	71		16	87	-87	-			
Contratados permanentes	1.080	972	108	232							232		124	124	124	108	-			
Zafrales y Eventuales	0	0	0								0				0	0				
Otros	0	8	-8								0		8	8	-8					
<b>Sub Total</b>	<b>1.358</b>	<b>1.345</b>	<b>13</b>	<b>232</b>	<b>0</b>	<b>0</b>	<b>0</b>	<b>0</b>	<b>0</b>	<b>0</b>	<b>232</b>	<b>71</b>	<b>0</b>	<b>148</b>	<b>219</b>	<b>13</b>	<b>0</b>			
<b>VINCULOS SIN CALIDAD DE FUNCIONARIO PÚBLICO</b>																				
Becarios	0	0	0								0				0	0				
Pasantes	0	0	0								0				0	0				
Arrendamientos de Obra	0	0	0								0				0	0				
Arrendamientos de Servicio	0	0	0								0				0	0				
Contratos a Término Ley 17.556	0	0	0								0				0	0				
Otros	0	0	0								0				0	0				
<b>Sub Total</b>	<b>0</b>	<b>0</b>	<b>0</b>	<b>0</b>	<b>0</b>	<b>0</b>	<b>0</b>	<b>0</b>	<b>0</b>	<b>0</b>	<b>0</b>	<b>0</b>	<b>0</b>	<b>0</b>	<b>0</b>	<b>0</b>	<b>0</b>			
<b>TOTAL</b>	<b>1.358</b>	<b>1.345</b>	<b>13</b>	<b>232</b>	<b>0</b>	<b>0</b>	<b>0</b>	<b>0</b>	<b>0</b>	<b>0</b>	<b>232</b>	<b>71</b>	<b>0</b>	<b>148</b>	<b>219</b>	<b>13</b>	<b>0</b>			

ACLARACIONES DEL ORGANISMO:

(\*) Especificar normativa habilitante de designaciones directas.  
Designación directa por Resolución del Sr. Intendente.

--

(\*\*) Especificar "otros" mecanismos de selección.

--

(\*\*\*) Deben considerarse como bajas cuando el período de retiro haya finalizado durante el año 2011. Especificar normativa habilitante de retiros incentivados.  
Decreto 08/01 Artículo 47 Junta Departamental de Cerro Largo.

--

Aclaraciones: Diferencias entre Saldo 1 y Saldo 2.

--





**VINCULOS LABORALES CON EL ESTADO**  
INFORMACIÓN AL 31 DE DICIEMBRE DE 2011

INCISO Nº	DENOMINACIÓN
82	Junta Departamental de Cerro Largo

SEXO	VINCULOS CON CALIDAD DE FUNCIONARIOS PÚBLICOS					VINCULOS SIN CALIDAD DE FUNCIONARIOS PÚBLICOS					TOTAL			
	Presupuestados	Contr. Permanentes	Zafrales y Eventuales	Otros	TOTAL	Becarios	Pasantes	Arr. de Obra	Arr. de Obra con Org. Internac.	Arr. de Servicio		Arr. de Servicio con Org. Internac.	C. a Término Ley 17.556	Otros
HOMBRES	35				35									0
MUJERES	15				15									0
<b>TOTAL</b>	<b>50</b>	<b>0</b>	<b>0</b>	<b>0</b>	<b>50</b>	<b>0</b>	<b>0</b>	<b>0</b>	<b>0</b>	<b>0</b>	<b>0</b>	<b>0</b>	<b>0</b>	<b>0</b>

DEPARTAMENTO (*)	VINCULOS CON CALIDAD DE FUNCIONARIOS PÚBLICOS					VINCULOS SIN CALIDAD DE FUNCIONARIOS PÚBLICOS					TOTAL			
	Presupuestados	Contr. Permanentes	Zafrales y Eventuales	Otros	TOTAL	Becarios	Pasantes	Arr. de Obra	Arr. de Obra con Org. Internac.	Arr. de Servicio		Arr. de Servicio con Org. Internac.	C. a Término Ley 17.556	Otros
ARTIGAS					0									0
CANELONES					0									0
CERRO LARGO	50				50									0
COLONIA					0									0
DURAZNO					0									0
FLORES					0									0
FLORIDA					0									0
LAVALLEJA					0									0
MALDONADO					0									0
PAYSANDU					0									0
RIO NEGRO					0									0
RIVERA					0									0
ROCHA					0									0
SALTO					0									0
SAN JOSÉ					0									0
SORIANO					0									0
TACUAREMBO					0									0
TREINTA Y TRES					0									0
MONTEVIDEO					0									0
<b>TOTAL</b>	<b>50</b>	<b>0</b>	<b>0</b>	<b>0</b>	<b>50</b>	<b>0</b>	<b>0</b>	<b>0</b>	<b>0</b>	<b>0</b>	<b>0</b>	<b>0</b>	<b>0</b>	<b>0</b>

(\*) Corresponde informar el Departamento donde se llevan a cabo las tareas propias del vínculo.



**VINCULOS LABORALES CON EL ESTADO**  
INFORMACIÓN AL 31 DE DICIEMBRE DE 2011

INCISO N°	DENOMINACIÓN
82	Junta Departamental de Cerro Largo

ESCALAFÓN	VINCULOS CON CALIDAD DE FUNCIONARIOS PÚBLICOS				TOTAL
	Presupuestados	Contratados Permanentes	Zafrales y Eventuales	Otros	
A- PROFESIONAL	1				1
B- TÉCNICO PROFESIONAL					0
C- ADMINISTRATIVO	12				12
D- ESPECIALIZADO					0
E- OFICIOS					0
F- SERVICIOS AUXILIARES	6				6
G- DOCENTE DE UDELAR					0
H- DOCENTE DE A.N.E.P.					0
J- DOCENTE DE OTROS ORG.					0
K- MILITAR					0
L- POLICIAL					0
M- SERVICIOS EXTERIORES					0
N- JUDICATURA					0
P- POLÍTICO	31				31
Q- PARTICULAR CONFIANZA					0
R- RESIDUAL					0
S- PENITENCIARIO					0
Y- OTROS (*)					0
<b>TOTAL</b>	<b>50</b>	<b>0</b>	<b>0</b>	<b>0</b>	<b>50</b>

(\*) En caso de utilizar el escalafón Y aclare a continuación a qué corresponde:

--

**ALTAS Y BAJAS EN LOS ORGANISMOS DEL ESTADO**  
**INFORMACIÓN DEL 1° DE ENERO DE 2011 AL 31 DE DICIEMBRE DE 2011**

INCISO N°	DENOMINACIÓN
82	Junta Departamental de Cerro Largo

	Col. 1	Col. 2	Col. 3	Col. 4	Col. 5	Col. 6	Col. 7	Col. 8	Col. 9	Col. 10	Col. 11	Col. 12	Col. 13	Col. 14	Col. 15	Col. 16	Col. 17
	Inf. Vínculos dic. 2011	Inf. Vínculos dic. 2010	SALDO 1 Inf. Vínculos 2011 - 2010	Designación directa (*)	ALTAS POR MECANISMO DE SELECCIÓN								BAJAS			SALDO 2 (Total A - Total B)	Renovaciones
					Sorteo	Concurso méritos y antecedentes	Concurso oposición y méritos	Sorteo y concurso	Transformación de vínculo	Otros (**)	TOTAL A	Retiro Incentivado (***)	Transformación de vínculo	Por todo otro motivo	TOTAL B		
<b>VÍNCULOS CON CALIDAD DE FUNCIONARIO PÚBLICO</b>																	
Presupuestados	50	51	-1								0				1	-1	-
Contratados permanentes	0	0	0								0				0	0	-
Zafrales y Eventuales	0	0	0								0				0	0	-
Otros	0	0	0								0				0	0	-
<b>Sub Total</b>	<b>50</b>	<b>51</b>	<b>-1</b>	<b>0</b>	<b>0</b>	<b>0</b>	<b>0</b>	<b>0</b>	<b>0</b>	<b>0</b>	<b>0</b>	<b>0</b>	<b>0</b>	<b>1</b>	<b>1</b>	<b>-1</b>	<b>0</b>
<b>VÍNCULOS SIN CALIDAD DE FUNCIONARIO PÚBLICO</b>																	
Becarios	0	0	0								0				0	0	-
Pasantes	0	0	0								0				0	0	-
Arrendamientos de Obra	0	0	0								0				0	0	-
Arrendamientos de Servicio	0	0	0								0				0	0	-
Contratos a Término Ley 17.556	0	0	0								0				0	0	-
Otros	0	0	0								0				0	0	-
<b>Sub Total</b>	<b>0</b>	<b>0</b>	<b>0</b>	<b>0</b>	<b>0</b>	<b>0</b>	<b>0</b>	<b>0</b>	<b>0</b>	<b>0</b>	<b>0</b>	<b>0</b>	<b>0</b>	<b>0</b>	<b>0</b>	<b>0</b>	<b>0</b>
<b>TOTAL</b>	<b>50</b>	<b>51</b>	<b>-1</b>	<b>0</b>	<b>0</b>	<b>0</b>	<b>0</b>	<b>0</b>	<b>0</b>	<b>0</b>	<b>0</b>	<b>0</b>	<b>0</b>	<b>1</b>	<b>1</b>	<b>-1</b>	<b>0</b>

ACLARACIONES DEL ORGANISMO:

(\*) Especificar normativa habilitante de designaciones directas.

--

(\*\*) Especificar "otros" mecanismos de selección.

--

(\*\*\*) Deben considerarse como bajas cuando el período de retiro haya finalizado durante el año 2011. Especificar normativa habilitante de retiros incentivados.

--

Aclaraciones: Diferencias entre Saldo 1 y Saldo 2.

--



**VINCULOS LABORALES CON EL ESTADO**  
INFORMACIÓN AL 31 DE DICIEMBRE DE 2011

INCISO Nº	DENOMINACIÓN
83	Intendencia de Colonia

SEXO	VINCULOS CON CALIDAD DE FUNCIONARIOS PÚBLICOS					VINCULOS SIN CALIDAD DE FUNCIONARIOS PÚBLICOS					TOTAL			
	Presupuestados	Contr. Permanentes	Zafrales y Eventuales	Otros	TOTAL	Becarios	Pasantes	Arr. de Obra	Arr. de Obra con Org. Internac.	Arr. de Servicio		Arr. de Servicio con Org. Internac.	C. a Término Ley 17.556	Otros
HOMBRES	530	350			880		48	2		3				53
MUJERES	291	246			537		82			10				92
<b>TOTAL</b>	<b>821</b>	<b>596</b>	<b>0</b>	<b>0</b>	<b>1.417</b>	<b>0</b>	<b>130</b>	<b>2</b>	<b>0</b>	<b>13</b>	<b>0</b>	<b>0</b>	<b>0</b>	<b>145</b>

DEPARTAMENTO (*)	VINCULOS CON CALIDAD DE FUNCIONARIOS PÚBLICOS					VINCULOS SIN CALIDAD DE FUNCIONARIOS PÚBLICOS					TOTAL			
	Presupuestados	Contr. Permanentes	Zafrales y Eventuales	Otros	TOTAL	Becarios	Pasantes	Arr. de Obra	Arr. de Obra con Org. Internac.	Arr. de Servicio		Arr. de Servicio con Org. Internac.	C. a Término Ley 17.556	Otros
ARTIGAS					0									0
CANELONES					0									0
CERRO LARGO					0									0
COLONIA	821	596			1.417		130	2		13				145
DURAZNO					0									0
FLORES					0									0
FLORIDA					0									0
LAVALLEJA					0									0
WALDONADO					0									0
PAYSANDU					0									0
RIO NEGRO					0									0
RIVERA					0									0
ROCHA					0									0
SALTO					0									0
SAN JOSÉ					0									0
SORIANO					0									0
TACUAREMBO					0									0
TREINTA Y TRES					0									0
MONTEVIDEO					0									0
<b>TOTAL</b>	<b>821</b>	<b>596</b>	<b>0</b>	<b>0</b>	<b>1.417</b>	<b>0</b>	<b>130</b>	<b>2</b>	<b>0</b>	<b>13</b>	<b>0</b>	<b>0</b>	<b>0</b>	<b>145</b>

(\*) Corresponde informar el Departamento donde se llevan a cabo las tareas propias del vínculo.



**VÍNCULOS LABORALES CON EL ESTADO**  
INFORMACIÓN AL 31 DE DICIEMBRE DE 2011

INCISO Nº	DENOMINACIÓN
83	Intendencia de Colonia

ESCALAFÓN	VÍNCULOS CON CALIDAD DE FUNCIONARIOS PÚBLICOS				TOTAL
	Presupuestados	Contratados Permanentes	Zafrales y Eventuales	Otros	
A- PROFESIONAL		50			50
B- TECNICO PROFESIONAL					0
C- ADMINISTRATIVO	325	138			463
D- ESPECIALIZADO	50	22			72
E- OFICIOS	438	365			803
F- SERVICIOS AUXILIARES					0
G- DOCENTE DE UDELAR					0
H- DOCENTE DE A.N.E.P.					0
J- DOCENTE DE OTROS ORG.					0
K- MILITAR					0
L- POLICIAL					0
M- SERVICIOS EXTERIORES					0
N- JUDICATURA					0
P- POLÍTICO	7				7
O- PARTICULAR CONFIANZA	1				1
R- RESIDUAL					0
S- PENITENCIARIO					0
Y- OTROS (*)		21			21
<b>TOTAL</b>	<b>821</b>	<b>596</b>	<b>0</b>	<b>0</b>	<b>1.417</b>

(\*) En caso de utilizar el escalafón Y aclare a continuación a qué corresponde:  
Son cargos políticos no electos creados en el Presupuesto Quinquenal 2011/2015 (Art. 155o) pero con carácter de contratados, con renovación anual.

**ALTAS Y BAJAS EN LOS ORGANISMOS DEL ESTADO**  
**INFORMACIÓN DEL 1° DE ENERO DE 2011 AL 31 DE DICIEMBRE DE 2011**

INCISO N°	DENOMINACIÓN
83	Intendencia de Colonia

	Col. 1	Col. 2	Col. 3	Col. 4	Col. 5	Col. 6	Col. 7	Col. 8	Col. 9	Col. 10	Col. 11	Col. 12	Col. 13	Col. 14	Col. 15	Col. 16	Col. 17
	Inf. Vinculos dic. 2011	Inf. Vinculos dic. 2010	SALDO 1 Inf. Vinculos 2011 - 2010	Designación directa (*)	ALTAS POR MECANISMO DE SELECCIÓN								BAJAS			SALDO 2 (Total A - Total B)	Renovaciones
					Sorteo	Concurso méritos y antecedentes	Concurso oposición y meritos	Sorteo y concurso	Transformación de vínculo	Otros (**)	TOTAL A	Retiro Incentivado (***)	Transformación de vínculo	Por todo otro motivo	TOTAL B		
<b>VINCULOS CON CALIDAD DE FUNCIONARIO PÚBLICO</b>																	
Presupuestados	821	858	-37								0				37	-37	-
Contratados permanentes	596	526	70	17	57	12			21		107				35	72	-
Zafrales y Eventuales	0	21	-21								0		21		21	-21	
Otros	0	0	0								0				0	0	
<b>Sub Total</b>	<b>1.417</b>	<b>1.405</b>	<b>12</b>	<b>17</b>	<b>57</b>	<b>12</b>	<b>0</b>	<b>0</b>	<b>21</b>	<b>0</b>	<b>107</b>	<b>0</b>	<b>21</b>	<b>72</b>	<b>93</b>	<b>14</b>	<b>0</b>
<b>VINCULOS SIN CALIDAD DE FUNCIONARIO PÚBLICO</b>																	
Becarios	0	0	0								0				0	0	
Pasantes	130	100	30			105				15	120			90	90	30	10
Arrendamientos de Obra	2	0	2	2							2				0	2	
Arrendamientos de Servicio	13	17	-4								0			4	4	-4	
Contratos a Término Ley 17.556	0	0	0								0				0	0	
Otros	0	0	0								0				0	0	
<b>Sub Total</b>	<b>145</b>	<b>117</b>	<b>28</b>	<b>2</b>	<b>0</b>	<b>105</b>	<b>0</b>	<b>0</b>	<b>0</b>	<b>15</b>	<b>122</b>	<b>0</b>	<b>0</b>	<b>94</b>	<b>94</b>	<b>28</b>	<b>10</b>
<b>TOTAL</b>	<b>1.562</b>	<b>1.522</b>	<b>40</b>	<b>19</b>	<b>57</b>	<b>117</b>	<b>0</b>	<b>0</b>	<b>21</b>	<b>15</b>	<b>229</b>	<b>0</b>	<b>21</b>	<b>166</b>	<b>187</b>	<b>42</b>	<b>10</b>



ACLARACIONES DEL ORGANISMO:

(\*) Especificar normativa habilitante de designaciones directas.

Las designaciones directas se hacen a través de Resoluciones del Sr. Intendente donde designa a los funcionarios.

(\*\*) Especificar "otros" mecanismos de selección.

La selección se hace POR CONCURSO, POR SORTEO, la Selección por Sorteo es solamente para el personal obrero. Con respecto a los pasantes queremos dejar establecido que existen tres tipos de Pasantías. De alumnos de UTU (que se designa por parte de la Institución por escolaridad), pasantes que se hacen por mérito y pasantes reclusos (existe un convenio firmado con el Patronato de Encarcelados y Liberados). Los pasantes de UTU son 15 entran por un año, con opción a otro año de renovación de contrato, los pasantes que ingresan por oposición y méritos se renuevan cada seis meses (100 pasantes), los pasantes reclusos se renuevan cada tres meses y son 10 por cada pasantía.

(\*\*\*) Deben considerarse como bajas cuando el período de retiro haya finalizado durante el año 2011. Especificar normativa habilitante de retiros incentivados.

Aclaraciones: Diferencias entre Saldo 1 y Saldo 2.





**VINCULOS LABORALES CON EL ESTADO**  
INFORMACIÓN AL 31 DE DICIEMBRE DE 2011

INCISO Nº	DENOMINACIÓN
83	Junta Departamental de Colonia

SEXO	VINCULOS CON CALIDAD DE FUNCIONARIOS PÚBLICOS					VINCULOS SIN CALIDAD DE FUNCIONARIOS PÚBLICOS					TOTAL			
	Presupuestados	Contr. Permanentes	Zafrales y Eventuales	Otros	TOTAL	Becarios	Pasantes	Arr. de Obra	Arr. de Obra con Org. Internac.	Arr. de Servicio		Arr. de Servicio con Org. Internac.	C. a Término Ley 17.556	Otros
HOMBRES	33				33									0
MUJERES	15				15									0
<b>TOTAL</b>	<b>48</b>	<b>0</b>	<b>0</b>	<b>0</b>	<b>48</b>	<b>0</b>	<b>0</b>	<b>0</b>	<b>0</b>	<b>0</b>	<b>0</b>	<b>0</b>	<b>0</b>	<b>0</b>

DEPARTAMENTO (*)	VINCULOS CON CALIDAD DE FUNCIONARIOS PÚBLICOS					VINCULOS SIN CALIDAD DE FUNCIONARIOS PÚBLICOS					TOTAL			
	Presupuestados	Contr. Permanentes	Zafrales y Eventuales	Otros	TOTAL	Becarios	Pasantes	Arr. de Obra	Arr. de Obra con Org. Internac.	Arr. de Servicio		Arr. de Servicio con Org. Internac.	C. a Término Ley 17.556	Otros
ARTIGAS					0									0
CANELONES					0									0
CERRO LARGO					0									0
COLONIA	48				48									0
DURAZNO					0									0
FLORES					0									0
FLORIDA					0									0
LAVALLEJA					0									0
WALDONADO					0									0
PAYSANDU					0									0
RIO NEGRO					0									0
RIVERA					0									0
ROCHA					0									0
SALTO					0									0
SAN JOSÉ					0									0
SORIANO					0									0
TACUAREMBO					0									0
TREINTA Y TRES					0									0
MONTEVIDEO					0									0
<b>TOTAL</b>	<b>48</b>	<b>0</b>	<b>0</b>	<b>0</b>	<b>48</b>	<b>0</b>	<b>0</b>	<b>0</b>	<b>0</b>	<b>0</b>	<b>0</b>	<b>0</b>	<b>0</b>	<b>0</b>

(\*) Corresponde informar el Departamento donde se llevan a cabo las tareas propias del vínculo.



**VINCULOS LABORALES CON EL ESTADO**  
INFORMACIÓN AL 31 DE DICIEMBRE DE 2011

INCISO N°	DENOMINACIÓN
83	Junta Departamental de Colonia

ESCALAFÓN	VINCULOS CON CALIDAD DE FUNCIONARIOS PÚBLICOS				TOTAL
	Presupuestados	Contratados Permanentes	Zafrales y Eventuales	Otros	
A- PROFESIONAL	1				1
B- TÉCNICO PROFESIONAL					0
C- ADMINISTRATIVO	8				8
D- ESPECIALIZADO	3				3
E- OFICIOS					0
F- SERVICIOS AUXILIARES	5				5
G- DOCENTE DE UDELAR					0
H- DOCENTE DE A.N.E.P.					0
J- DOCENTE DE OTROS ORG.					0
K- MILITAR					0
L- POLICIAL					0
M- SERVICIOS EXTERIORES					0
N- JUDICATURA					0
P- POLÍTICO	31				31
Q- PARTICULAR CONFIANZA					0
R- RESIDUAL					0
S- PENITENCIARIO					0
Y- OTROS (*)					0
<b>TOTAL</b>	<b>48</b>	<b>0</b>	<b>0</b>	<b>0</b>	<b>48</b>

(\*) En caso de utilizar el escalafón Y aclare a continuación a qué corresponde:

--

**ALTAS Y BAJAS EN LOS ORGANISMOS DEL ESTADO**  
**INFORMACIÓN DEL 1° DE ENERO DE 2011 AL 31 DE DICIEMBRE DE 2011**

INCISO N°	DENOMINACIÓN
83	Junta Departamental de Colonia

	Col. 1	Col. 2	Col. 3	Col. 4	Col. 5	Col. 6	Col. 7	Col. 8	Col. 9	Col. 10	Col. 11	Col. 12	Col. 13	Col. 14	Col. 15	Col. 16	Col. 17	
	Inf.Vinculos dic. 2011	Inf.Vinculos dic. 2010	SALDO 1 Inf.Vinculos 2011 - 2010	Designación directa (*)	ALTAS POR MECANISMO DE SELECCIÓN							BAJAS				TOTAL B	SALDO 2 (Total A - Total B)	Renovaciones
					Sorteo	Concurso méritos y antecedentes	Concurso oposición y meritos	Sorteo y concurso	Transformación de vínculo	Otros (**)	TOTAL A	Retiro Incentivado (***)	Transformación de vínculo	Por todo otro motivo				
<b>VÍNCULOS CON CALIDAD DE FUNCIONARIO PÚBLICO</b>																		
Presupuestados	48	47	1						1		1				0	1	-	
Contratados permanentes	0	1	-1								0		1		1	-1	-	
Zafrales y Eventuales	0	0	0								0				0	0		
Otros	0	0	0								0				0	0		
<b>Sub Total</b>	<b>48</b>	<b>48</b>	<b>0</b>	<b>0</b>	<b>0</b>	<b>0</b>	<b>0</b>	<b>0</b>	<b>1</b>	<b>0</b>	<b>1</b>	<b>0</b>	<b>1</b>	<b>0</b>	<b>1</b>	<b>0</b>	<b>0</b>	
<b>VÍNCULOS SIN CALIDAD DE FUNCIONARIO PÚBLICO</b>																		
Becarios	0	0	0								0				0	0		
Pasantes	0	0	0								0				0	0		
Arrendamientos de Obra	0	0	0								0				0	0		
Arrendamientos de Servicio	0	0	0								0				0	0		
Contratos a Término Ley 17.556	0	0	0								0				0	0		
Otros	0	0	0								0				0	0		
<b>Sub Total</b>	<b>0</b>	<b>0</b>	<b>0</b>	<b>0</b>	<b>0</b>	<b>0</b>	<b>0</b>	<b>0</b>	<b>0</b>	<b>0</b>	<b>0</b>	<b>0</b>	<b>0</b>	<b>0</b>	<b>0</b>	<b>0</b>	<b>0</b>	
<b>TOTAL</b>	<b>48</b>	<b>48</b>	<b>0</b>	<b>0</b>	<b>0</b>	<b>0</b>	<b>0</b>	<b>0</b>	<b>1</b>	<b>0</b>	<b>1</b>	<b>0</b>	<b>1</b>	<b>0</b>	<b>1</b>	<b>0</b>	<b>0</b>	

ACLARACIONES DEL ORGANISMO:

(\*) Especificar normativa habilitante de designaciones directas.

--

(\*\*) Especificar "otros" mecanismos de selección.

--

(\*\*\*) Deben considerarse como bajas cuando el período de retiro haya finalizado durante el año 2011. Especificar normativa habilitante de retiros incentivados.

--

Aclaraciones: Diferencias entre Saldo 1 y Saldo 2.

--



**VINCULOS LABORALES CON EL ESTADO**  
INFORMACIÓN AL 31 DE DICIEMBRE DE 2011

INCISO Nº	DENOMINACIÓN
84	Intendencia de Durazno

SEXO	VINCULOS CON CALIDAD DE FUNCIONARIOS PÚBLICOS					VINCULOS SIN CALIDAD DE FUNCIONARIOS PÚBLICOS					TOTAL			
	Presupuestados	Contr. Permanentes	Zafrales y Eventuales	Otros	TOTAL	Becarios	Pasantes	Arr. de Obra	Arr. de Obra con Org. Internac.	Arr. de Servicio		Arr. de Servicio con Org. Internac.	C. a Término Ley 17.556	Otros
HOMBRES	274	181	16	318	789					16				16
MUJERES	163	174	21	257	615					9				9
<b>TOTAL</b>	<b>437</b>	<b>355</b>	<b>37</b>	<b>575</b>	<b>1.404</b>	<b>0</b>	<b>0</b>	<b>0</b>	<b>0</b>	<b>25</b>	<b>0</b>	<b>0</b>	<b>0</b>	<b>25</b>

DEPARTAMENTO (*)	VINCULOS CON CALIDAD DE FUNCIONARIOS PÚBLICOS					VINCULOS SIN CALIDAD DE FUNCIONARIOS PÚBLICOS					TOTAL			
	Presupuestados	Contr. Permanentes	Zafrales y Eventuales	Otros	TOTAL	Becarios	Pasantes	Arr. de Obra	Arr. de Obra con Org. Internac.	Arr. de Servicio		Arr. de Servicio con Org. Internac.	C. a Término Ley 17.556	Otros
ARTIGAS					0									0
CANELONES					0									0
CERRO LARGO					0									0
COLONIA				575	0									0
DURAZNO	437	355	37	575	1.404					25				25
FLORES					0									0
FLORIDA					0									0
LAVALLEJA					0									0
WALDONADO					0									0
PAYSANDU					0									0
RIO NEGRO					0									0
RIVERA					0									0
ROCHA					0									0
SALTO					0									0
SAN JOSÉ					0									0
SORIANO					0									0
TACUAREMBO					0									0
TREINTA Y TRES					0									0
MONTEVIDEO					0									0
<b>TOTAL</b>	<b>437</b>	<b>355</b>	<b>37</b>	<b>575</b>	<b>1.404</b>	<b>0</b>	<b>0</b>	<b>0</b>	<b>0</b>	<b>25</b>	<b>0</b>	<b>0</b>	<b>0</b>	<b>25</b>

(\*) Corresponde informar el Departamento donde se llevan a cabo las tareas propias del vínculo.





**VINCULOS LABORALES CON EL ESTADO**  
INFORMACIÓN AL 31 DE DICIEMBRE DE 2011

INCISO N°	DENOMINACIÓN
84	Intendencia de Durazno

ESCALAFÓN	VINCULOS CON CALIDAD DE FUNCIONARIOS PÚBLICOS				TOTAL
	Presupuestados	Contratados Permanentes	Zátales y Eventuales	Otros	
A- PROFESIONAL	6	29			35
B- TÉCNICO PROFESIONAL					0
C- ADMINISTRATIVO	226	60		153	439
D- ESPECIALIZADO					0
E- OFICIOS					0
F- SERVICIOS AUXILIARES	194	228	37	422	881
G- DOCENTE DE UDELAR					0
H- DOCENTE DE A.N.E.P.					0
J- DOCENTE DE OTROS ORG.		38			38
K- MILITAR					0
L- POLICIAL					0
M- SERVICIOS EXTERIORES					0
N- JUDICATURA					0
P- POLÍTICO	3				3
Q- PARTICULAR CONFIANZA	8				8
R- RESIDUAL					0
S- PENITENCIARIO					0
Y- OTROS (*)					0
<b>TOTAL</b>	<b>437</b>	<b>355</b>	<b>37</b>	<b>575</b>	<b>1.404</b>

(\*) En caso de utilizar el escalafón Y aclare a continuación a qué corresponde:

--

**ALTAS Y BAJAS EN LOS ORGANISMOS DEL ESTADO**  
**INFORMACIÓN DEL 1° DE ENERO DE 2011 AL 31 DE DICIEMBRE DE 2011**

INCISO N°	DENOMINACIÓN
84	Intendencia de Durazno

	Col. 1	Col. 2	Col. 3	Col. 4	Col. 5	Col. 6	Col. 7	Col. 8	Col. 9	Col. 10	Col. 11	Col. 12	Col. 13	Col. 14	Col. 15	Col. 16	Col. 17
	Inf.Vinculos dic. 2011	Inf.Vinculos dic. 2010	SALDO 1 Inf.Vinculos 2011 - 2010	Designación directa (*)	Sorteo	Concurso méritos y antecedentes	Concurso oposición y meritos	Sorteo y concurso	Transformación de vínculo	Otros (**)	TOTAL A	Retiro Incentivado (***)	Transformación de vínculo	Por todo otro motivo	TOTAL B	SALDO 2 (Total A - Total B)	Renovaciones
	<b>ALTAS POR MECANISMO DE SELECCIÓN</b>																
<b>VINCULOS CON CALIDAD DE FUNCIONARIO PÚBLICO</b>																	
Presupuestados	437	476	-39								0	20		19	39	-39	-
Contratados permanentes	355	236	119	186							186	1		66	67	119	-
Zafrales y Eventuales	37	0	37	37							37				0	37	
Otros	575	619	-44								0	9		35	44	-44	
<b>Sub Total</b>	<b>1.404</b>	<b>1.331</b>	<b>73</b>	<b>223</b>	<b>0</b>	<b>0</b>	<b>0</b>	<b>0</b>	<b>0</b>	<b>0</b>	<b>223</b>	<b>30</b>	<b>0</b>	<b>120</b>	<b>150</b>	<b>73</b>	<b>0</b>
<b>VINCULOS SIN CALIDAD DE FUNCIONARIO PÚBLICO</b>																	
Becarios	0	0	0								0				0	0	
Pasantes	0	0	0								0				0	0	
Arrendamientos de Obra	0	0	0								0				0	0	
Arrendamientos de Servicio	25	19	6	6							6				0	6	
Contratos a Término Ley 17.556	0	0	0								0				0	0	
Otros	0	0	0								0				0	0	
<b>Sub Total</b>	<b>25</b>	<b>19</b>	<b>6</b>	<b>6</b>	<b>0</b>	<b>0</b>	<b>0</b>	<b>0</b>	<b>0</b>	<b>0</b>	<b>6</b>	<b>0</b>	<b>0</b>	<b>0</b>	<b>0</b>	<b>6</b>	<b>0</b>
<b>TOTAL</b>	<b>1.429</b>	<b>1.350</b>	<b>79</b>	<b>229</b>	<b>0</b>	<b>0</b>	<b>0</b>	<b>0</b>	<b>0</b>	<b>0</b>	<b>229</b>	<b>30</b>	<b>0</b>	<b>120</b>	<b>150</b>	<b>79</b>	<b>0</b>

ACLARACIONES DEL ORGANISMO:

(\*) Especificar normativa habilitante de designaciones directas.

Columna 4: Hubieron 229 ingresos los cuales fueron por designación directa. La designación directa a criterio del Ejecutivo.

(\*\*) Especificar "otros" mecanismos de selección.

(\*\*\*) Deben considerarse como bajas cuando el período de retiro haya finalizado durante el año 2011. Especificar normativa habilitante de retiros incentivados.

Columna 12: 30 Vínculos extinguidos para acogerse a los beneficios jubilatorios que percibieron incentivo según Dto. 1747/2001. Se extinguieron 120 vínculos por otros motivos, con cese obligatorios por contar con 65 años de edad, fallecimiento, renuncia al cargo y rescisión de contrato.

Aclaraciones: Diferencias entre Saldo 1 y Saldo 2.



**VINCULOS LABORALES CON EL ESTADO**  
INFORMACIÓN AL 31 DE DICIEMBRE DE 2011

INCISO Nº	DENOMINACIÓN
84	Junta Departamental de Durazno

SEXO	VINCULOS CON CALIDAD DE FUNCIONARIOS PÚBLICOS					VINCULOS SIN CALIDAD DE FUNCIONARIOS PÚBLICOS					TOTAL			
	Presupuestados	Contr. Permanentes	Zafrales y Eventuales	Otros	TOTAL	Becarios	Pasantes	Arr. de Obra	Arr. de Obra con Org. Internac.	Arr. de Servicio		Arr. de Servicio con Org. Internac.	C. a Término Ley 17.556	Otros
HOMBRES	29	2		12	43									0
MUJERES	14	5		23	42									0
<b>TOTAL</b>	<b>43</b>	<b>7</b>	<b>0</b>	<b>35</b>	<b>85</b>	<b>0</b>	<b>0</b>	<b>0</b>	<b>0</b>	<b>0</b>	<b>0</b>	<b>0</b>	<b>0</b>	<b>0</b>

DEPARTAMENTO (*)	VINCULOS CON CALIDAD DE FUNCIONARIOS PÚBLICOS					VINCULOS SIN CALIDAD DE FUNCIONARIOS PÚBLICOS					TOTAL			
	Presupuestados	Contr. Permanentes	Zafrales y Eventuales	Otros	TOTAL	Becarios	Pasantes	Arr. de Obra	Arr. de Obra con Org. Internac.	Arr. de Servicio		Arr. de Servicio con Org. Internac.	C. a Término Ley 17.556	Otros
ARTIGAS					0									0
CANELONES					0									0
CERRO LARGO					0									0
COLONIA					0									0
DURAZNO	43	7		35	85									0
FLORES					0									0
FLORIDA					0									0
LAVALLEJA					0									0
WALDONADO					0									0
PAYSANDU					0									0
RIO NEGRO					0									0
RIVERA					0									0
ROCHA					0									0
SALTO					0									0
SAN JOSÉ					0									0
SORIANO					0									0
TACUAREMBO					0									0
TREINTA Y TRES					0									0
MONTEVIDEO					0									0
<b>TOTAL</b>	<b>43</b>	<b>7</b>	<b>0</b>	<b>35</b>	<b>85</b>	<b>0</b>	<b>0</b>	<b>0</b>	<b>0</b>	<b>0</b>	<b>0</b>	<b>0</b>	<b>0</b>	<b>0</b>

(\*) Corresponde informar el Departamento donde se llevan a cabo las tareas propias del vínculo.



**VINCULOS LABORALES CON EL ESTADO**  
INFORMACIÓN AL 31 DE DICIEMBRE DE 2011

INCISO N°	DENOMINACIÓN
84	Junta Departamental de Durazno

ESCALAFÓN	VINCULOS CON CALIDAD DE FUNCIONARIOS PÚBLICOS					TOTAL
	Presupuestados	Contratados Permanentes	Zafrales y Eventuales	Otros		
A- PROFESIONAL	1	1		35		37
B- TECNICO PROFESIONAL						0
C- ADMINISTRATIVO	10					10
D- ESPECIALIZADO						0
E- OFICIOS						0
F- SERVICIOS AUXILIARES	1	6				7
G- DOCENTE DE UDELAR						0
H- DOCENTE DE A.N.E.P.						0
J- DOCENTE DE OTROS ORG.						0
K- MILITAR						0
L- POLICIAL						0
M- SERVICIOS EXTERIORES						0
N- JUDICATURA						0
P- POLÍTICO	31					31
Q- PARTICULAR CONFIANZA						0
R- RESIDUAL						0
S- PENITENCIARIO						0
Y- OTROS (*)						0
<b>TOTAL</b>	<b>43</b>	<b>7</b>	<b>0</b>	<b>35</b>		<b>85</b>

(\*) En caso de utilizar el escalafón Y aclare a continuación a qué corresponde:

--

**ALTAS Y BAJAS EN LOS ORGANISMOS DEL ESTADO**  
**INFORMACIÓN DEL 1° DE ENERO DE 2011 AL 31 DE DICIEMBRE DE 2011**

INCISO N°	DENOMINACIÓN
84	Junta Departamental de Durazno

	Col. 1	Col. 2	Col. 3	Col. 4	Col. 5	Col. 6	Col. 7	Col. 8	Col. 9	Col. 10	Col. 11	Col. 12	Col. 13	Col. 14	Col. 15	Col. 16	Col. 17				
	Inf. Vinculos dic. 2011	Inf. Vinculos dic. 2010	SALDO 1 Inf. Vinculos 2011 - 2010	Designación directa (*)	ALTAS POR MECANISMO DE SELECCIÓN							BAJAS			TOTAL A	Retiro Incentivado (***)	Transformación de vínculo	Por todo otro motivo	TOTAL B	SALDO 2 (Total A - Total B)	Renovaciones
					Sorteo	Concurso méritos y antecedentes	Concurso oposición y meritos	Sorteo y concurso	Transformación de vínculo	Otros (**)	0	1	2	3							
<b>VÍNCULOS CON CALIDAD DE FUNCIONARIO PÚBLICO</b>																					
Presupuestados	43	44	-1								0				1			-1	-		
Contratados permanentes	7	3	4	6							6				2			4	-		
Zafrales y Eventuales	0	33	-33								0				0			0	-		
Otros	35	0	35							2	2				0			2	-		
<b>Sub Total</b>	<b>85</b>	<b>80</b>	<b>5</b>	<b>6</b>	<b>0</b>	<b>0</b>	<b>0</b>	<b>0</b>	<b>0</b>	<b>2</b>	<b>8</b>	<b>0</b>	<b>0</b>	<b>3</b>	<b>3</b>			<b>5</b>	<b>0</b>		
<b>VÍNCULOS SIN CALIDAD DE FUNCIONARIO PÚBLICO</b>																					
Becarios	0	0	0								0				0			0	-		
Pasantes	0	0	0								0				0			0	-		
Arrendamientos de Obra	0	0	0								0				0			0	-		
Arrendamientos de Servicio	0	0	0								0				0			0	-		
Contratos a Término Ley 17.556	0	0	0								0				0			0	-		
Otros	0	0	0								0				0			0	-		
<b>Sub Total</b>	<b>0</b>	<b>0</b>	<b>0</b>	<b>0</b>	<b>0</b>	<b>0</b>	<b>0</b>	<b>0</b>	<b>0</b>	<b>0</b>	<b>0</b>	<b>0</b>	<b>0</b>	<b>0</b>	<b>0</b>			<b>0</b>	<b>0</b>		
<b>TOTAL</b>	<b>85</b>	<b>80</b>	<b>5</b>	<b>6</b>	<b>0</b>	<b>0</b>	<b>0</b>	<b>0</b>	<b>0</b>	<b>2</b>	<b>8</b>	<b>0</b>	<b>0</b>	<b>3</b>	<b>3</b>			<b>5</b>	<b>0</b>		

ACLARACIONES DEL ORGANISMO:

(\*) Especificar normativa habilitante de designaciones directas.  
No existen normativas para las designaciones directas.

(\*\*) Especificar "otros" mecanismos de selección.  
En lo que refiere al Mecanismo de SELECCIÓN para Secretarios: Designación de Presidencia a propuesta de cada Edil en particular.-

(\*\*\*) Deben considerarse como bajas cuando el período de retiro haya finalizado durante el año 2011. Especificar normativa habilitante de retiros incentivados.

Aclaraciones: Diferencias entre Saldo 1 y Saldo 2.  
Se cambió el criterio para informar los secretarios de los Ediles, en 2010 se informaron como Zafrales, ahora como Otros.





**VINCULOS LABORALES CON EL ESTADO**  
INFORMACIÓN AL 31 DE DICIEMBRE DE 2011

INCISO Nº	DENOMINACIÓN
85	Intendencia de Flores

SEXO	VINCULOS CON CALIDAD DE FUNCIONARIOS PÚBLICOS					VINCULOS SIN CALIDAD DE FUNCIONARIOS PÚBLICOS					TOTAL			
	Presupuestados	Contr. Permanentes	Zafrales y Eventuales	Otros	TOTAL	Becarios	Pasantes	Arr. de Obra	Arr. de Obra con Org. Internac.	Arr. de Servicio		Arr. de Servicio con Org. Internac.	C. a Término Ley 17.556	Otros
HOMBRES	70	317		24	411					35				35
MUJERES	36	122		12	170					7				7
<b>TOTAL</b>	<b>106</b>	<b>439</b>	<b>0</b>	<b>36</b>	<b>581</b>	<b>0</b>	<b>0</b>	<b>0</b>	<b>0</b>	<b>42</b>	<b>0</b>	<b>0</b>	<b>0</b>	<b>42</b>

DEPARTAMENTO (*)	VINCULOS CON CALIDAD DE FUNCIONARIOS PÚBLICOS					VINCULOS SIN CALIDAD DE FUNCIONARIOS PÚBLICOS					TOTAL			
	Presupuestados	Contr. Permanentes	Zafrales y Eventuales	Otros	TOTAL	Becarios	Pasantes	Arr. de Obra	Arr. de Obra con Org. Internac.	Arr. de Servicio		Arr. de Servicio con Org. Internac.	C. a Término Ley 17.556	Otros
ARTIGAS					0									0
CANELONES					0									0
CERRO LARGO					0									0
COLONIA					0									0
DURAZNO					0									0
FLORES	105	439		36	580					42				42
FLORIDA					0									0
LAVALLEJA					0									0
WALDONADO					0									0
PAYSANDU					0									0
RIO NEGRO					0									0
RIVERA					0									0
ROCHA					0									0
SALTO					0									0
SAN JOSÉ					0									0
SORIANO					0									0
TACUAREMBO	1				1									1
TREINTA Y TRES					0									0
MONTEVIDEO					0									0
<b>TOTAL</b>	<b>106</b>	<b>439</b>	<b>0</b>	<b>36</b>	<b>581</b>	<b>0</b>	<b>0</b>	<b>0</b>	<b>0</b>	<b>42</b>	<b>0</b>	<b>0</b>	<b>0</b>	<b>42</b>

(\*) Corresponde informar el Departamento donde se llevan a cabo las tareas propias del vínculo.



**VINCULOS LABORALES CON EL ESTADO**  
INFORMACIÓN AL 31 DE DICIEMBRE DE 2011

INCISO N°	DENOMINACIÓN
85	Intendencia de Flores

ESCALAFÓN	VINCULOS CON CALIDAD DE FUNCIONARIOS PÚBLICOS				TOTAL
	Presupuestados	Contratados Permanentes	Zátales y Eventuales	Otros	
A- PROFESIONAL					0
B- TÉCNICO PROFESIONAL					0
C- ADMINISTRATIVO	57	134			191
D- ESPECIALIZADO					0
E- OFICIOS	42	261		36	339
F- SERVICIOS AUXILIARES	5	38			43
G- DOCENTE DE UDELAR					0
H- DOCENTE DE A.N.E.P.					0
J- DOCENTE DE OTROS ORG.		6			6
K- MILITAR					0
L- POLICIAL					0
M- SERVICIOS EXTERIORES					0
N- JUDICATURA					0
P- POLÍTICO	2				2
Q- PARTICULAR CONFIANZA					0
R- RESIDUAL					0
S- PENITENCIARIO					0
Y- OTROS (*)					0
<b>TOTAL</b>	<b>106</b>	<b>439</b>	<b>0</b>	<b>36</b>	<b>581</b>

(\*) En caso de utilizar el escalafón Y aclare a continuación a qué corresponde:

--

**ALTAS Y BAJAS EN LOS ORGANISMOS DEL ESTADO**  
**INFORMACIÓN DEL 1° DE ENERO DE 2011 AL 31 DE DICIEMBRE DE 2011**

INCISO N°	DENOMINACIÓN
85	Intendencia de Flores

	Col. 1	Col. 2	Col. 3	Col. 4	Col. 5	Col. 6	Col. 7	Col. 8	Col. 9	Col. 10	Col. 11	Col. 12	Col. 13	Col. 14	Col. 15	Col. 16	Col. 17	
	Inf.Vinculos dic. 2011	Inf.Vinculos dic. 2010	SALDO 1 Inf.Vinculos 2011 - 2010	Designación directa (*)	ALTAS POR MECANISMO DE SELECCIÓN							TOTAL A	Retiro Incentivado (***)	BAJAS		TOTAL B	SALDO 2 (Total A - Total B)	Renovaciones
					Sorteo	Concurso méritos y antecedentes	Concurso oposición y meritos	Sorteo y concurso	Transformación de vínculo	Otros (**)	Transformación de vínculo			Por todo otro motivo				
<b>VINCULOS CON CALIDAD DE FUNCIONARIO PÚBLICO</b>																		
Presupuestados	106	118	-12								0	12			12	-12	-	
Contratados permanentes	439	433	6			6					6				0	6	-	
Zafrales y Eventuales	0	0	0								0				0	0		
Otros	36	25	11		36						36			25	25	11		
<b>Sub Total</b>	<b>581</b>	<b>576</b>	<b>5</b>	<b>0</b>	<b>36</b>	<b>0</b>	<b>0</b>	<b>6</b>	<b>0</b>	<b>0</b>	<b>42</b>	<b>12</b>	<b>0</b>	<b>25</b>	<b>37</b>	<b>5</b>	<b>0</b>	
<b>VINCULOS SIN CALIDAD DE FUNCIONARIO PÚBLICO</b>																		
Becarios	0	0	0								0				0	0		
Pasantes	0	0	0								0				0	0		
Arrendamientos de Obra	0	0	0								0				0	0		
Arrendamientos de Servicio	42	44	-2								0			2	2	-2		
Contratos a Término Ley 17.556	0	0	0								0				0	0		
Otros	0	0	0								0				0	0		
<b>Sub Total</b>	<b>42</b>	<b>44</b>	<b>-2</b>	<b>0</b>	<b>0</b>	<b>0</b>	<b>0</b>	<b>0</b>	<b>0</b>	<b>0</b>	<b>0</b>	<b>0</b>	<b>0</b>	<b>2</b>	<b>2</b>	<b>-2</b>	<b>0</b>	
<b>TOTAL</b>	<b>623</b>	<b>620</b>	<b>3</b>	<b>0</b>	<b>36</b>	<b>0</b>	<b>0</b>	<b>6</b>	<b>0</b>	<b>0</b>	<b>42</b>	<b>12</b>	<b>0</b>	<b>27</b>	<b>39</b>	<b>3</b>	<b>0</b>	

ACLARACIONES DEL ORGANISMO:

(\*) Especificar normativa habilitante de designaciones directas.

--

(\*\*) Especificar "otros" mecanismos de selección.

--

(\*\*\*) Deben considerarse como bajas cuando el período de retiro haya finalizado durante el año 2011. Especificar normativa habilitante de retiros incentivados.  
Decreto Departamental 0726. Artículo 13º/ Incentivo por Retiros de funcionarios.

--

Aclaraciones: Diferencias entre Saldo 1 y Saldo 2.

Se corrige la ubicación de los Jornaleros en los datos al 31/12/2010 ya que deben informarse como "otros" y eran informados como "zafrales y eventuales".

--



**VINCULOS LABORALES CON EL ESTADO**  
INFORMACIÓN AL 31 DE DICIEMBRE DE 2011

INCISO Nº	DENOMINACIÓN
85	Junta Departamental de Flores

SEXO	VINCULOS CON CALIDAD DE FUNCIONARIOS PÚBLICOS					VINCULOS SIN CALIDAD DE FUNCIONARIOS PÚBLICOS					TOTAL			
	Presupuestados	Contr. Permanentes	Zafrales y Eventuales	Otros	TOTAL	Becarios	Pasantes	Arr. de Obra	Arr. de Obra con Org. Internac.	Arr. de Servicio		Arr. de Servicio con Org. Internac.	C. a Término Ley 17.556	Otros
HOMBRES	26				26									0
MUJERES	20		1		21									0
<b>TOTAL</b>	<b>46</b>	<b>0</b>	<b>1</b>	<b>0</b>	<b>47</b>	<b>0</b>	<b>0</b>	<b>0</b>	<b>0</b>	<b>0</b>	<b>0</b>	<b>0</b>	<b>0</b>	<b>0</b>

DEPARTAMENTO (*)	VINCULOS CON CALIDAD DE FUNCIONARIOS PÚBLICOS					VINCULOS SIN CALIDAD DE FUNCIONARIOS PÚBLICOS					TOTAL			
	Presupuestados	Contr. Permanentes	Zafrales y Eventuales	Otros	TOTAL	Becarios	Pasantes	Arr. de Obra	Arr. de Obra con Org. Internac.	Arr. de Servicio		Arr. de Servicio con Org. Internac.	C. a Término Ley 17.556	Otros
ARTIGAS					0									0
CANELONES					0									0
CERRO LARGO					0									0
COLONIA					0									0
DURAZNO					0									0
FLORES	46		1		47									0
FLORIDA					0									0
LAVALLEJA					0									0
WALDONADO					0									0
PAYSANDU					0									0
RIO NEGRO					0									0
RIVERA					0									0
ROCHA					0									0
SALTO					0									0
SAN JOSÉ					0									0
SORIANO					0									0
TACUAREMBO					0									0
TREINTA Y TRES					0									0
MONTEVIDEO					0									0
<b>TOTAL</b>	<b>46</b>	<b>0</b>	<b>1</b>	<b>0</b>	<b>47</b>	<b>0</b>	<b>0</b>	<b>0</b>	<b>0</b>	<b>0</b>	<b>0</b>	<b>0</b>	<b>0</b>	<b>0</b>

(\*) Corresponde informar el Departamento donde se llevan a cabo las tareas propias del vínculo.



**VINCULOS LABORALES CON EL ESTADO**  
INFORMACIÓN AL 31 DE DICIEMBRE DE 2011

INCISO N°	DENOMINACIÓN
85	Junta Departamental de Flores

ESCALAFÓN	VINCULOS CON CALIDAD DE FUNCIONARIOS PÚBLICOS				TOTAL
	Presupuestados	Contratados Permanentes	Zafrales y Eventuales	Otros	
A- PROFESIONAL	2				2
B- TÉCNICO PROFESIONAL					0
C- ADMINISTRATIVO	9				9
D- ESPECIALIZADO					0
E- OFICIOS					0
F- SERVICIOS AUXILIARES	4		1		5
G- DOCENTE DE UDELAR					0
H- DOCENTE DE A.N.E.P.					0
J- DOCENTE DE OTROS ORG.					0
K- MILITAR					0
L- POLICIAL					0
M- SERVICIOS EXTERIORES					0
N- JUDICATURA					0
P- POLÍTICO	31				31
Q- PARTICULAR CONFIANZA					0
R- RESIDUAL					0
S- PENITENCIARIO					0
Y- OTROS (*)					0
<b>TOTAL</b>	<b>46</b>	<b>0</b>	<b>1</b>	<b>0</b>	<b>47</b>

(\*) En caso de utilizar el escalafón Y aclare a continuación a qué corresponde:

--



**ALTAS Y BAJAS EN LOS ORGANISMOS DEL ESTADO**  
**INFORMACIÓN DEL 1° DE ENERO DE 2011 AL 31 DE DICIEMBRE DE 2011**

<b>INCISO N°</b>	<b>DENOMINACIÓN</b>
85	Junta Departamental de Flores

	Col. 1	Col. 2	Col. 3	Col. 4	Col. 5	Col. 6	Col. 7	Col. 8	Col. 9	Col. 10	Col. 11	Col. 12	Col. 13	Col. 14	Col. 15	Col. 16	Col. 17
	Inf. Vinculos dic. 2011	Inf. Vinculos dic. 2010	SALDO 1 Inf. Vinculos 2011 - 2010	Designación directa (*)	Sorteo	Concurso méritos y antecedentes	Concurso oposición y meritos	Sorteo y concurso	Transformación de vínculo	Otros (**)	TOTAL A	Retiro Incentivado (***)	Transformación de vínculo	Por todo otro motivo	TOTAL B	SALDO 2 (Total A - Total B)	Renovaciones
<b>VÍNCULOS CON CALIDAD DE FUNCIONARIO PÚBLICO</b>																	
Presupuestados	46	46	0								0				0	0	-
Contratados permanentes	0	0	0								0				0	0	-
Zafrales y Eventuales	1	1	0								0				0	0	
Otros	0	0	0								0				0	0	
<b>Sub Total</b>	<b>47</b>	<b>47</b>	<b>0</b>	<b>0</b>	<b>0</b>	<b>0</b>	<b>0</b>	<b>0</b>	<b>0</b>	<b>0</b>	<b>0</b>	<b>0</b>	<b>0</b>	<b>0</b>	<b>0</b>	<b>0</b>	<b>0</b>
<b>VÍNCULOS SIN CALIDAD DE FUNCIONARIO PÚBLICO</b>																	
Becarios	0	0	0								0				0	0	
Pasantes	0	0	0								0				0	0	
Arrendamientos de Obra	0	0	0								0				0	0	
Arrendamientos de Servicio	0	0	0								0				0	0	
Contratos a Término Ley 17.556	0	0	0								0				0	0	
Otros	0	0	0								0				0	0	
<b>Sub Total</b>	<b>0</b>	<b>0</b>	<b>0</b>	<b>0</b>	<b>0</b>	<b>0</b>	<b>0</b>	<b>0</b>	<b>0</b>	<b>0</b>	<b>0</b>	<b>0</b>	<b>0</b>	<b>0</b>	<b>0</b>	<b>0</b>	<b>0</b>
<b>TOTAL</b>	<b>47</b>	<b>47</b>	<b>0</b>	<b>0</b>	<b>0</b>	<b>0</b>	<b>0</b>	<b>0</b>	<b>0</b>	<b>0</b>	<b>0</b>	<b>0</b>	<b>0</b>	<b>0</b>	<b>0</b>	<b>0</b>	<b>0</b>

ACLARACIONES DEL ORGANISMO:

(\*) Especificar normativa habilitante de designaciones directas.

--

(\*\*) Especificar "otros" mecanismos de selección.

--

(\*\*\*) Deben considerarse como bajas cuando el período de retiro haya finalizado durante el año 2011. Especificar normativa habilitante de retiros incentivados.

--

Aclaraciones: Diferencias entre Saldo 1 y Saldo 2.

--





**VINCULOS LABORALES CON EL ESTADO**  
INFORMACIÓN AL 31 DE DICIEMBRE DE 2011

INCISO Nº	DENOMINACIÓN
86	Intendencia de Florida

SEXO	VINCULOS CON CALIDAD DE FUNCIONARIOS PÚBLICOS					VINCULOS SIN CALIDAD DE FUNCIONARIOS PÚBLICOS					TOTAL			
	Presupuestados	Contr. Permanentes	Zafrales y Eventuales	Otros	TOTAL	Becarios	Pasantes	Arr. de Obra	Arr. de Obra con Org. Internac.	Arr. de Servicio		Arr. de Servicio con Org. Internac.	C. a Término Ley 17.556	Otros
HOMBRES	297	342	82		721		2	4		10				16
MUJERES	114	185	7		306		6	2		13				23
<b>TOTAL</b>	<b>411</b>	<b>527</b>	<b>89</b>	<b>0</b>	<b>1.027</b>	<b>2</b>	<b>8</b>	<b>6</b>	<b>0</b>	<b>23</b>	<b>0</b>	<b>0</b>	<b>0</b>	<b>39</b>

DEPARTAMENTO (*)	VINCULOS CON CALIDAD DE FUNCIONARIOS PÚBLICOS					VINCULOS SIN CALIDAD DE FUNCIONARIOS PÚBLICOS					TOTAL			
	Presupuestados	Contr. Permanentes	Zafrales y Eventuales	Otros	TOTAL	Becarios	Pasantes	Arr. de Obra	Arr. de Obra con Org. Internac.	Arr. de Servicio		Arr. de Servicio con Org. Internac.	C. a Término Ley 17.556	Otros
ARTIGAS					0									0
CANELONES					0									0
CERRO LARGO					0									0
COLONIA					0									0
DURAZNO					0									0
FLORES					0									0
FLORIDA	411	527	89		1.027	2	8	6		23				39
LAVALLEJA					0									0
WALDONADO					0									0
PAYSANDU					0									0
RIO NEGRO					0									0
RIVERA					0									0
ROCHA					0									0
SALTO					0									0
SAN JOSÉ					0									0
SORIANO					0									0
TACUAREMBO					0									0
TREINTA Y TRES					0									0
MONTEVIDEO					0									0
<b>TOTAL</b>	<b>411</b>	<b>527</b>	<b>89</b>	<b>0</b>	<b>1.027</b>	<b>2</b>	<b>8</b>	<b>6</b>	<b>0</b>	<b>23</b>	<b>0</b>	<b>0</b>	<b>0</b>	<b>39</b>

(\*) Corresponde informar el Departamento donde se llevan a cabo las tareas propias del vínculo.



**VINCULOS LABORALES CON EL ESTADO**  
INFORMACIÓN AL 31 DE DICIEMBRE DE 2011

INCISO N°	DENOMINACIÓN
86	Intendencia de Florida

ESCALAFÓN	VINCULOS CON CALIDAD DE FUNCIONARIOS PÚBLICOS				TOTAL
	Presupuestados	Contratados Permanentes	Zátales y Eventuales	Otros	
A- PROFESIONAL	12	21			33
B- TECNICO PROFESIONAL	10	23			33
C- ADMINISTRATIVO	104	138	1		243
D- ESPECIALIZADO					0
E- OFICIOS	134	229	81		444
F- SERVICIOS AUXILIARES	84	73			157
G- DOCENTE DE UDELAR					0
H- DOCENTE DE A.N.E.P.					0
J- DOCENTE DE OTROS ORG.	8	42	7		57
K- MILITAR					0
L- POLICIAL					0
M- SERVICIOS EXTERIORES					0
N- JUDICATURA					0
P- POLÍTICO	4				4
Q- PARTICULAR CONFIANZA	11				11
R- RESIDUAL					0
S- PENITENCIARIO					0
Y- OTROS (*)	44	1			45
<b>TOTAL</b>	<b>411</b>	<b>527</b>	<b>89</b>	<b>0</b>	<b>1.027</b>

(\*) En caso de utilizar el escalafón Y aclare a continuación a qué corresponde:  
Directivos.

**ALTAS Y BAJAS EN LOS ORGANISMOS DEL ESTADO**  
**INFORMACIÓN DEL 1° DE ENERO DE 2011 AL 31 DE DICIEMBRE DE 2011**

INCISO N°	DENOMINACIÓN
86	Intendencia de Florida

	Col. 1	Col. 2	Col. 3	Col. 4	Col. 5	Col. 6	Col. 7	Col. 8	Col. 9	Col. 10	Col. 11	Col. 12	Col. 13	Col. 14	Col. 15	Col. 16	Col. 17	
	Inf.Vinculos dic. 2011	Inf.Vinculos dic. 2010	SALDO 1 Inf.Vinculos 2011 - 2010	Designación directa (*)	ALTAS POR MECANISMO DE SELECCIÓN							TOTAL A	Retiro Incentivado (***)	BAJAS		TOTAL B	SALDO 2 (Total A - Total B)	Renovaciones
					Sorteo	Concurso méritos y antecedentes	Concurso oposición y meritos	Sorteo y concurso	Transformación de vínculo	Otros (**)	Transformación de vínculo			Por todo otro motivo				
<b>VINCULOS CON CALIDAD DE FUNCIONARIO PÚBLICO</b>																		
Presupuestados	411	414	-3	6							6				9	-3	-	
Contratados permanentes	527	521	6	5	6	7	3			3	24			18	18	6	-	
Zafrales y Eventuales	89	62	27		31				27		58		27	4	31	27	89	
Otros	0	0	0								0				0	0		
<b>Sub Total</b>	<b>1.027</b>	<b>997</b>	<b>30</b>	<b>11</b>	<b>37</b>	<b>7</b>	<b>3</b>	<b>0</b>	<b>27</b>	<b>3</b>	<b>88</b>	<b>0</b>	<b>27</b>	<b>31</b>	<b>58</b>	<b>30</b>	<b>89</b>	
<b>VINCULOS SIN CALIDAD DE FUNCIONARIO PÚBLICO</b>																		
Becarios	2	1	1	2							2			1	1	1	2	
Pasantes	8	8	0								0			0	0	0	8	
Arrendamientos de Obra	6	1	5			5					5			0	0	5		
Arrendamientos de Servicio	23	12	11			11					11			0	0	11	2	
Contratos a Término Ley 17.556	0	0	0								0			0	0	0		
Otros	0	0	0								0			0	0	0		
<b>Sub Total</b>	<b>39</b>	<b>22</b>	<b>17</b>	<b>2</b>	<b>0</b>	<b>16</b>	<b>0</b>	<b>0</b>	<b>0</b>	<b>0</b>	<b>18</b>	<b>0</b>	<b>0</b>	<b>1</b>	<b>1</b>	<b>17</b>	<b>12</b>	
<b>TOTAL</b>	<b>1.066</b>	<b>1.019</b>	<b>47</b>	<b>13</b>	<b>37</b>	<b>23</b>	<b>3</b>	<b>0</b>	<b>27</b>	<b>3</b>	<b>106</b>	<b>0</b>	<b>27</b>	<b>32</b>	<b>59</b>	<b>47</b>	<b>101</b>	

ACLARACIONES DEL ORGANISMO:

(\*) Especificar normativa habilitante de designaciones directas.

1 funcionario part. confianza pres. 2010-2015.- 3 funcionarios part. confianza Decreto J. Deptal. Florida 23/2011.- 2 funcionarios part. confianza Decreto J. Deptal. Florida 03/2011.- 5 contratos permanentes por Art.60 del Estatuto del Funcionario de Intendencia Florida.- 2 becañas por mecanismo de selección directa.-

(\*\*) Especificar "otros" mecanismos de selección.

3 funcionarios por Decreto 26/2005 de Junta Deptal. de Florida.

(\*\*\*) Deben considerarse como bajas cuando el período de retiro haya finalizado durante el año 2011. Especificar normativa habilitante de retiros incentivados.

Aclaraciones: Diferencias entre Saldo 1 y Saldo 2.

Se aclara que la transformación de vínculos de columnas 9 y 13 son modificaciones de contratos de Zafrales a Eventuales (Grado 1 peones), ya que estas funciones están en vínculos diferentes al momento de dar altas de funcionarios en el RVE.-







**VINCULOS LABORALES CON EL ESTADO**  
INFORMACIÓN AL 31 DE DICIEMBRE DE 2011

INCISO Nº	DENOMINACIÓN
86	Junta Departamental de Florida

SEXO	VINCULOS CON CALIDAD DE FUNCIONARIOS PÚBLICOS					VINCULOS SIN CALIDAD DE FUNCIONARIOS PÚBLICOS					TOTAL			
	Presupuestados	Contr. Permanentes	Zafrales y Eventuales	Otros	TOTAL	Becarios	Pasantes	Arr. de Obra	Arr. de Obra con Org. Internac.	Arr. de Servicio		Arr. de Servicio con Org. Internac.	C. a Término Ley 17.556	Otros
HOMBRES	42	2			44									0
MUJERES	14	1			15									0
<b>TOTAL</b>	<b>56</b>	<b>3</b>	<b>0</b>	<b>0</b>	<b>59</b>	<b>0</b>	<b>0</b>	<b>0</b>	<b>0</b>	<b>0</b>	<b>0</b>	<b>0</b>	<b>0</b>	<b>0</b>

DEPARTAMENTO (*)	VINCULOS CON CALIDAD DE FUNCIONARIOS PÚBLICOS					VINCULOS SIN CALIDAD DE FUNCIONARIOS PÚBLICOS					TOTAL			
	Presupuestados	Contr. Permanentes	Zafrales y Eventuales	Otros	TOTAL	Becarios	Pasantes	Arr. de Obra	Arr. de Obra con Org. Internac.	Arr. de Servicio		Arr. de Servicio con Org. Internac.	C. a Término Ley 17.556	Otros
ARTIGAS					0									0
CANELONES					0									0
CERRO LARGO					0									0
COLONIA					0									0
DURAZNO					0									0
FLORES					0									0
FLORIDA	56	3			59									0
LAVALLEJA					0									0
WALDONADO					0									0
PAYSANDU					0									0
RIO NEGRO					0									0
RIVERA					0									0
ROCHA					0									0
SALTO					0									0
SAN JOSÉ					0									0
SORIANO					0									0
TACUAREMBO					0									0
TREINTA Y TRES					0									0
MONTEVIDEO					0									0
<b>TOTAL</b>	<b>56</b>	<b>3</b>	<b>0</b>	<b>0</b>	<b>59</b>	<b>0</b>	<b>0</b>	<b>0</b>	<b>0</b>	<b>0</b>	<b>0</b>	<b>0</b>	<b>0</b>	<b>0</b>

(\*) Corresponde informar el Departamento donde se llevan a cabo las tareas propias del vínculo.



**VINCULOS LABORALES CON EL ESTADO**  
INFORMACIÓN AL 31 DE DICIEMBRE DE 2011

INCISO N°	DENOMINACIÓN
86	Junta Departamental de Florida

ESCALAFÓN	VINCULOS CON CALIDAD DE FUNCIONARIOS PÚBLICOS				TOTAL
	Presupuestados	Contratados Permanentes	Zátales y Eventuales	Otros	
A- PROFESIONAL		3			3
B- TÉCNICO PROFESIONAL					0
C- ADMINISTRATIVO	4				4
D- ESPECIALIZADO	8				8
E- OFICIOS					0
F- SERVICIOS AUXILIARES	6				6
G- DOCENTE DE UDELAR					0
H- DOCENTE DE A.N.E.P.					0
J- DOCENTE DE OTROS ORG.					0
K- MILITAR					0
L- POLICIAL					0
M- SERVICIOS EXTERIORES					0
N- JUDICATURA					0
P- POLÍTICO	31				31
Q- PARTICULAR CONFIANZA	1				1
R- RESIDUAL	6				6
S- PENITENCIARIO					0
Y- OTROS (*)					0
<b>TOTAL</b>	<b>56</b>	<b>3</b>	<b>0</b>	<b>0</b>	<b>59</b>

(\*) En caso de utilizar el escalafón Y aclare a continuación a qué corresponde:

--

**ALTAS Y BAJAS EN LOS ORGANISMOS DEL ESTADO**  
**INFORMACIÓN DEL 1° DE ENERO DE 2011 AL 31 DE DICIEMBRE DE 2011**

INCISO N°	DENOMINACIÓN
86	Junta Departamental de Florida

	Col. 1	Col. 2	Col. 3	Col. 4	Col. 5	Col. 6	Col. 7	Col. 8	Col. 9	Col. 10	Col. 11	Col. 12	Col. 13	Col. 14	Col. 15	Col. 16	Col. 17		
	Inf. Vinculos dic. 2011	Inf. Vinculos dic. 2010	SALDO 1 Inf. Vinculos 2011 - 2010	Designación directa (*)	ALTAS POR MECANISMO DE SELECCIÓN				BAJAS				TOTAL A	Retiro Incentivado (***)	Transformación de vínculo	Por todo otro motivo	TOTAL B	SALDO 2 (Total A - Total B)	Renovaciones
					Sorteo	Concurso méritos y antecedentes	Concurso oposición y méritos	Sorteo y concurso	Transformación de vínculo	Otros (**)	Transformación de vínculo	Por todo otro motivo							
<b>VÍNCULOS CON CALIDAD DE FUNCIONARIO PÚBLICO</b>																			
Presupuestados	56	57	-1	1							1	1		1	2	-1	-	-	
Contratados permanentes	3	3	0								0				0	0	-	-	
Zafrales y Eventuales	0	0	0								0				0	0	-	-	
Otros	0	0	0								0				0	0	-	-	
<b>Sub Total</b>	<b>59</b>	<b>60</b>	<b>-1</b>	<b>1</b>	<b>0</b>	<b>0</b>	<b>0</b>	<b>0</b>	<b>0</b>	<b>0</b>	<b>1</b>	<b>1</b>	<b>0</b>	<b>1</b>	<b>2</b>	<b>-1</b>	<b>0</b>	<b>0</b>	
<b>VÍNCULOS SIN CALIDAD DE FUNCIONARIO PÚBLICO</b>																			
Becarios	0	0	0								0				0	0	-	-	
Pasantes	0	0	0								0				0	0	-	-	
Arrendamientos de Obra	0	0	0								0				0	0	-	-	
Arrendamientos de Servicio	0	0	0								0				0	0	-	-	
Contratos a Término Ley 17.556	0	0	0								0				0	0	-	-	
Otros	0	0	0								0				0	0	-	-	
<b>Sub Total</b>	<b>0</b>	<b>0</b>	<b>0</b>	<b>0</b>	<b>0</b>	<b>0</b>	<b>0</b>	<b>0</b>	<b>0</b>	<b>0</b>	<b>0</b>	<b>0</b>	<b>0</b>	<b>0</b>	<b>0</b>	<b>0</b>	<b>0</b>	<b>0</b>	
<b>TOTAL</b>	<b>59</b>	<b>60</b>	<b>-1</b>	<b>1</b>	<b>0</b>	<b>0</b>	<b>0</b>	<b>0</b>	<b>0</b>	<b>0</b>	<b>1</b>	<b>1</b>	<b>0</b>	<b>1</b>	<b>2</b>	<b>-1</b>	<b>0</b>	<b>0</b>	

ACLARACIONES DEL ORGANISMO:

(\*) Especificar normativa habilitante de designaciones directas.

Se designó en forma directa un cargo de secretario de bancada, según Resolución JDF N° 9/95 de la Junta Departamental que concede a las diferentes Bancadas de Ediles la potestad de proponer a quienes se desempeñarán en la atención de sus respectivas secretarías.-

(\*\*) Especificar "otros" mecanismos de selección.

(\*\*\*) Deben considerarse como bajas cuando el período de retiro haya finalizado durante el año 2011. Especificar normativa habilitante de retiros incentivados.

La normativa habilitante para acogerse al retiro incentivado fue el Decreto de la Junta Departamental de Florida N° 38/11.

Aclaraciones: Diferencias entre Saldo 1 y Saldo 2.



**VINCULOS LABORALES CON EL ESTADO**  
INFORMACIÓN AL 31 DE DICIEMBRE DE 2011

INCISO Nº	DENOMINACIÓN
87	Intendencia de Lavalleja

SEXO	VINCULOS CON CALIDAD DE FUNCIONARIOS PÚBLICOS					VINCULOS SIN CALIDAD DE FUNCIONARIOS PÚBLICOS					TOTAL			
	Presupuestados	Contr. Permanentes	Zafrales y Eventuales	Otros	TOTAL	Becarios	Pasantes	Arr. de Obra	Arr. de Obra con Org. Internac.	Arr. de Servicio		Arr. de Servicio con Org. Internac.	C. a Término Ley 17.556	Otros
HOMBRES	289	419	164		872									0
MUJERES	134	249	165		548	1								1
<b>TOTAL</b>	<b>423</b>	<b>668</b>	<b>329</b>	<b>0</b>	<b>1.420</b>	<b>1</b>	<b>0</b>	<b>0</b>	<b>0</b>	<b>0</b>	<b>0</b>	<b>0</b>	<b>0</b>	<b>1</b>

DEPARTAMENTO (*)	VINCULOS CON CALIDAD DE FUNCIONARIOS PÚBLICOS					VINCULOS SIN CALIDAD DE FUNCIONARIOS PÚBLICOS					TOTAL			
	Presupuestados	Contr. Permanentes	Zafrales y Eventuales	Otros	TOTAL	Becarios	Pasantes	Arr. de Obra	Arr. de Obra con Org. Internac.	Arr. de Servicio		Arr. de Servicio con Org. Internac.	C. a Término Ley 17.556	Otros
ARTIGAS					0									0
CANELONES					0									0
CERRO LARGO					0									0
COLONIA					0									0
DURAZNO					0									0
FLORES					0									0
FLORIDA					0									0
LAVALLEJA	423	668	329		1.420	1								1
WALDONADO					0									0
PAYSANDU					0									0
RIO NEGRO					0									0
RIVERA					0									0
ROCHA					0									0
SALTO					0									0
SAN JOSÉ					0									0
SORIANO					0									0
TACUAREMBO					0									0
TREINTA Y TRES					0									0
MONTEVIDEO					0									0
<b>TOTAL</b>	<b>423</b>	<b>668</b>	<b>329</b>	<b>0</b>	<b>1.420</b>	<b>1</b>	<b>0</b>	<b>0</b>	<b>0</b>	<b>0</b>	<b>0</b>	<b>0</b>	<b>0</b>	<b>1</b>

(\*) Corresponde informar el Departamento donde se llevan a cabo las tareas propias del vínculo.



## VÍNCULOS LABORALES CON EL ESTADO

INFORMACIÓN AL 31 DE DICIEMBRE DE 2011

INCISO Nº	DENOMINACIÓN
87	Intendencia de Lavalleja

CUADRO 4		VÍNCULOS CON CALIDAD DE FUNCIONARIOS PÚBLICOS				TOTAL
ESCALAFÓN	Presupuestados	Contratados Permanentes	Zafrales y Eventuales	Otros	TOTAL	
A- PROFESIONAL	4	13			17	
B- TÉCNICO PROFESIONAL	1				1	
C- ADMINISTRATIVO	110	85			195	
D- ESPECIALIZADO	10	50			60	
E- OFICIOS	169	238			407	
F- SERVICIOS AUXILIARES	91	190	329		610	
G- DOCENTE DE UDELAR					0	
H- DOCENTE DE A.N.E.P.					0	
J- DOCENTE DE OTROS ORG.		48			48	
K- MILITAR					0	
L- POLICIAL					0	
M- SERVICIOS EXTERIORES					0	
N- JUDICATURA					0	
P- POLÍTICO	3				3	
O- PARTICULAR CONFIANZA	15				15	
R- RESIDUAL					0	
S- PENITENCIARIO					0	
Y- OTROS (*)	20	44			64	
<b>TOTAL</b>	<b>423</b>	<b>668</b>	<b>329</b>	<b>0</b>	<b>1.420</b>	

(\*) En caso de utilizar el escalafón Y aclare a continuación a qué corresponde:

Los funcionarios en escalafón "Y" son funcionarios pertenecientes al Escalafón "R" (Inspectores, Operadores, Animadores y un Músico).

**ALTAS Y BAJAS EN LOS ORGANISMOS DEL ESTADO**  
**INFORMACIÓN DEL 1° DE ENERO DE 2011 AL 31 DE DICIEMBRE DE 2011**

<b>INCISO N°</b>	<b>DENOMINACIÓN</b>
87	Intendencia de Lavalleja

	Col. 1	Col. 2	Col. 3	Col. 4	Col. 5	Col. 6	Col. 7	Col. 8	Col. 9	Col. 10	Col. 11	Col. 12	Col. 13	Col. 14	Col. 15	Col. 16	Col. 17	
	Inf.Vinculos dic. 2011	Inf.Vinculos dic. 2010	SALDO 1 Inf.Vinculos 2011 - 2010	Designación directa (*)	ALTAS POR MECANISMO DE SELECCIÓN							TOTAL A	Retiro Incentivado (***)	BAJAS		TOTAL B	SALDO 2 (Total A - Total B)	Renovaciones
					Sorteo	Concurso méritos y antecedentes	Concurso oposición y meritos	Sorteo y concurso	Transformación de vínculo	Otros (**)	Transformación de vínculo			Por todo otro motivo				
<b>Presupuestados</b>	424	456	-32								0	28		6	34	-34	-	
<b>Contratados permanentes</b>	667	701	-34	62							62	18		33	51	11	-	
<b>Zafrales y Eventuales</b>	329	373	-44	329							329			329	329	0		
<b>Otros</b>	0	10	-10								0				0	0		
<b>Sub Total</b>	<b>1.420</b>	<b>1.540</b>	<b>-120</b>	<b>391</b>	<b>0</b>	<b>0</b>	<b>0</b>	<b>0</b>	<b>0</b>	<b>0</b>	<b>391</b>	<b>46</b>	<b>0</b>	<b>368</b>	<b>414</b>	<b>-23</b>	<b>0</b>	
<b>VÍNCULOS SIN CALIDAD DE FUNCIONARIO PÚBLICO</b>																		
<b>Becarios</b>	1	0	1	1							1				0	1		
<b>Pasantes</b>	0	0	0								0				0	0		
<b>Arrendamientos de Obra</b>	0	0	0								0				0	0		
<b>Arrendamientos de Servicio</b>	0	0	0								0				0	0		
<b>Contratos a Término Ley 17.556</b>	0	0	0								0				0	0		
<b>Otros</b>	0	0	0								0				0	0		
<b>Sub Total</b>	<b>1</b>	<b>0</b>	<b>1</b>	<b>1</b>	<b>0</b>	<b>0</b>	<b>0</b>	<b>0</b>	<b>0</b>	<b>0</b>	<b>1</b>	<b>0</b>	<b>0</b>	<b>0</b>	<b>0</b>	<b>1</b>	<b>0</b>	
<b>TOTAL</b>	<b>1.421</b>	<b>1.540</b>	<b>-119</b>	<b>392</b>	<b>0</b>	<b>0</b>	<b>0</b>	<b>0</b>	<b>0</b>	<b>0</b>	<b>392</b>	<b>46</b>	<b>0</b>	<b>368</b>	<b>414</b>	<b>-22</b>	<b>0</b>	



ACLARACIONES DEL ORGANISMO:

(\*) Especificar normativa habilitante de designaciones directas.  
Son contrataciones por designación directa del Intendente.

(\*\*) Especificar "otros" mecanismos de selección.

(\*\*\*) Deben considerarse como bajas cuando el período de retiro haya finalizado durante el año 2011. Especificar normativa habilitante de retiros incentivados.  
Por Decreto 2327/2003 de la Junta departamental de Lavalleja.

Aclaraciones: Diferencias entre Saldo 1 y Saldo 2.

La diferencia en Contratos se debe a funcionarios docentes, ya que estaban contratados al 2011 pero hay demoras en el registro de los contratos, renovaciones y bajas.  
Por error los funcionarios de confianza estaban dentro de los contratados en el 2010, ahora están en presupuestados.  
La diferencia en funcionarios zafrales se debe a que son datos solo de Diciembre 2010 y Diciembre 2011, ya que no tenemos la posibilidad de acceder a datos anuales.  
Los 10 "Otros" informados al 31/12/2010 fueron por error.



**VINCULOS LABORALES CON EL ESTADO**  
INFORMACIÓN AL 31 DE DICIEMBRE DE 2011

INCISO Nº	DENOMINACIÓN
87	Junta Departamental de Ivalleja

SEXO	VINCULOS CON CALIDAD DE FUNCIONARIOS PÚBLICOS					VINCULOS SIN CALIDAD DE FUNCIONARIOS PÚBLICOS					TOTAL			
	Presupuestados	Contr. Permanentes	Zafrales y Eventuales	Otros	TOTAL	Becarios	Pasantes	Arr. de Obra	Arr. de Obra con Org. Internac.	Arr. de Servicio		Arr. de Servicio con Org. Internac.	C. a Término Ley 17.556	Otros
HOMBRES	29				29									0
MUJERES	11				11									0
<b>TOTAL</b>	<b>40</b>	<b>0</b>	<b>0</b>	<b>0</b>	<b>40</b>	<b>0</b>	<b>0</b>	<b>0</b>	<b>0</b>	<b>0</b>	<b>0</b>	<b>0</b>	<b>0</b>	<b>0</b>

DEPARTAMENTO (*)	VINCULOS CON CALIDAD DE FUNCIONARIOS PÚBLICOS					VINCULOS SIN CALIDAD DE FUNCIONARIOS PÚBLICOS					TOTAL			
	Presupuestados	Contr. Permanentes	Zafrales y Eventuales	Otros	TOTAL	Becarios	Pasantes	Arr. de Obra	Arr. de Obra con Org. Internac.	Arr. de Servicio		Arr. de Servicio con Org. Internac.	C. a Término Ley 17.556	Otros
ARTIGAS					0									0
CANELONES					0									0
CERRO LARGO					0									0
COLONIA					0									0
DURAZNO					0									0
FLORES					0									0
FLORIDA					0									0
LAVALLEJA	40				40									0
WALDONADO					0									0
PAYSANDU					0									0
RIO NEGRO					0									0
RIVERA					0									0
ROCHA					0									0
SALTO					0									0
SAN JOSÉ					0									0
SORIANO					0									0
TACUAREMBO					0									0
TREINTA Y TRES					0									0
MONTEVIDEO					0									0
<b>TOTAL</b>	<b>40</b>	<b>0</b>	<b>0</b>	<b>0</b>	<b>40</b>	<b>0</b>	<b>0</b>	<b>0</b>	<b>0</b>	<b>0</b>	<b>0</b>	<b>0</b>	<b>0</b>	<b>0</b>

(\*) Corresponde informar el Departamento donde se llevan a cabo las tareas propias del vínculo.



**VINCULOS LABORALES CON EL ESTADO**  
INFORMACIÓN AL 31 DE DICIEMBRE DE 2011

INCISO N°	DENOMINACIÓN
87	Junta Departamental de Ivaílleja

ESCALAFÓN	VINCULOS CON CALIDAD DE FUNCIONARIOS PÚBLICOS				TOTAL
	Presupuestados	Contratados Permanentes	Zafrales y Eventuales	Otros	
A- PROFESIONAL					0
B- TÉCNICO PROFESIONAL					0
C- ADMINISTRATIVO	6				6
D- ESPECIALIZADO					0
E- OFICIOS					0
F- SERVICIOS AUXILIARES	3				3
G- DOCENTE DE UDELAR					0
H- DOCENTE DE A.N.E.P.					0
J- DOCENTE DE OTROS ORG.					0
K- MILITAR					0
L- POLICIAL					0
M- SERVICIOS EXTERIORES					0
N- JUDICATURA					0
P- POLÍTICO	31				31
Q- PARTICULAR CONFIANZA					0
R- RESIDUAL					0
S- PENITENCIARIO					0
Y- OTROS (*)					0
<b>TOTAL</b>	<b>40</b>	<b>0</b>	<b>0</b>	<b>0</b>	<b>40</b>

(\*) En caso de utilizar el escalafón Y aclare a continuación a qué corresponde:

--

**ALTAS Y BAJAS EN LOS ORGANISMOS DEL ESTADO**  
**INFORMACIÓN DEL 1° DE ENERO DE 2011 AL 31 DE DICIEMBRE DE 2011**

INCISO N°	DENOMINACIÓN
87	Junta Departamental de Ivallejeja

	Col. 1	Col. 2	Col. 3	Col. 4	Col. 5	Col. 6	Col. 7	Col. 8	Col. 9	Col. 10	Col. 11	Col. 12	Col. 13	Col. 14	Col. 15	Col. 16	Col. 17			
	Inf. Vinculos dic. 2011	Inf. Vinculos dic. 2010	SALDO 1 Inf. Vinculos 2011 - 2010	Designación directa (*)	ALTAS POR MECANISMO DE SELECCIÓN										TOTAL A	Retiro Incentivado (***)	BAJAS		SALDO 2 (Total A - Total B)	Renovaciones
					Sorteo	Concurso méritos y antecedentes	Concurso oposición y meritos	Sorteo y concurso	Transformación de vínculo	Otros (**)	Transformación de vínculo	Por todo otro motivo	TOTAL B							
<b>VINCULOS CON CALIDAD DE FUNCIONARIO PÚBLICO</b>																				
Presupuestados	40	42	-2								0	2			2	-2	-			
Contratados permanentes	0	0	0								0				0	0	-			
Zafrales y Eventuales	0	0	0								0				0	0	-			
Otros	0	0	0								0				0	0	-			
<b>Sub Total</b>	<b>40</b>	<b>42</b>	<b>-2</b>	<b>0</b>	<b>0</b>	<b>0</b>	<b>0</b>	<b>0</b>	<b>0</b>	<b>0</b>	<b>0</b>	<b>2</b>	<b>0</b>	<b>0</b>	<b>2</b>	<b>-2</b>	<b>0</b>			
<b>VINCULOS SIN CALIDAD DE FUNCIONARIO PÚBLICO</b>																				
Becarios	0	0	0								0				0	0	-			
Pasantes	0	0	0								0				0	0	-			
Arrendamientos de Obra	0	0	0								0				0	0	-			
Arrendamientos de Servicio	0	0	0								0				0	0	-			
Contratos a Término Ley 17.556	0	0	0								0				0	0	-			
Otros	0	0	0								0				0	0	-			
<b>Sub Total</b>	<b>0</b>	<b>0</b>	<b>0</b>	<b>0</b>	<b>0</b>	<b>0</b>	<b>0</b>	<b>0</b>	<b>0</b>	<b>0</b>	<b>0</b>	<b>0</b>	<b>0</b>	<b>0</b>	<b>0</b>	<b>0</b>	<b>0</b>			
<b>TOTAL</b>	<b>40</b>	<b>42</b>	<b>-2</b>	<b>0</b>	<b>0</b>	<b>0</b>	<b>0</b>	<b>0</b>	<b>0</b>	<b>0</b>	<b>0</b>	<b>2</b>	<b>0</b>	<b>0</b>	<b>2</b>	<b>-2</b>	<b>0</b>			

ACLARACIONES DEL ORGANISMO:

(\*) Especificar normativa habilitante de designaciones directas.

--

(\*\*) Especificar "otros" mecanismos de selección.

--

(\*\*\*) Deben considerarse como bajas cuando el período de retiro haya finalizado durante el año 2011. Especificar normativa habilitante de retiros incentivados. Beneficio jubilatorio establecido por Decreto N° 2327 de la Junta Departamental de Lavalleja, de fecha 18 de setiembre de 2003 y sus modificativos.

--

Aclaraciones: Diferencias entre Saldo 1 y Saldo 2.

--



**VINCULOS LABORALES CON EL ESTADO**  
INFORMACIÓN AL 31 DE DICIEMBRE DE 2011

INCISO Nº	<b>DENOMINACIÓN</b>	
88	Intendencia de Maldonado	

SEXO	VINCULOS CON CALIDAD DE FUNCIONARIOS PÚBLICOS					VINCULOS SIN CALIDAD DE FUNCIONARIOS PÚBLICOS					TOTAL			
	Presupuestados	Contr. Permanentes	Zafrales y Eventuales	Otros	TOTAL	Becarios	Pasantes	Arr. de Obra	Arr. de Obra con Org. Internac.	Arr. de Servicio		Arr. de Servicio con Org. Internac.	C. a Término Ley 17.556	Otros
HOMBRES	1.113	757	209		2.079	23				6				29
MUJERES	415	459	140		1.014	44	4			3				51
<b>TOTAL</b>	<b>1.528</b>	<b>1.216</b>	<b>349</b>	<b>0</b>	<b>3.093</b>	<b>67</b>	<b>4</b>	<b>0</b>	<b>0</b>	<b>9</b>	<b>0</b>	<b>0</b>	<b>0</b>	<b>80</b>

DEPARTAMENTO (*)	VINCULOS CON CALIDAD DE FUNCIONARIOS PÚBLICOS					VINCULOS SIN CALIDAD DE FUNCIONARIOS PÚBLICOS					TOTAL			
	Presupuestados	Contr. Permanentes	Zafrales y Eventuales	Otros	TOTAL	Becarios	Pasantes	Arr. de Obra	Arr. de Obra con Org. Internac.	Arr. de Servicio		Arr. de Servicio con Org. Internac.	C. a Término Ley 17.556	Otros
ARTIGAS					0									0
CANELONES					0									0
CERRO LARGO					0									0
COLONIA					0									0
DURAZNO					0									0
FLORES					0									0
FLORIDA					0									0
LAVALLEJA					0									0
MALDONADO	1.528	1.216	349		3.093	67	4			9				80
PAYSANDU					0									0
RIO NEGRO					0									0
RIVERA					0									0
ROCHA					0									0
SALTO					0									0
SAN JOSÉ					0									0
SORIANO					0									0
TACUAREMBO					0									0
TREINTA Y TRES					0									0
MONTEVIDEO					0									0
<b>TOTAL</b>	<b>1.528</b>	<b>1.216</b>	<b>349</b>	<b>0</b>	<b>3.093</b>	<b>67</b>	<b>4</b>	<b>0</b>	<b>0</b>	<b>9</b>	<b>0</b>	<b>0</b>	<b>0</b>	<b>80</b>

(\*) Corresponde informar el Departamento donde se llevan a cabo las tareas propias del vínculo.





**VINCULOS LABORALES CON EL ESTADO**  
INFORMACIÓN AL 31 DE DICIEMBRE DE 2011

INCISO N°	DENOMINACIÓN
88	Intendencia de Maldonado

ESCALAFÓN	VINCULOS CON CALIDAD DE FUNCIONARIOS PÚBLICOS				TOTAL
	Presupuestados	Contratados Permanentes	Zábalas y Eventuales	Otros	
A- PROFESIONAL	57	68	20		145
B- TÉCNICO PROFESIONAL					0
C- ADMINISTRATIVO	355	240	5		600
D- ESPECIALIZADO	74	39	7		120
E- OFICIOS	588	389	18		995
F- SERVICIOS AUXILIARES	121	186			307
G- DOCENTE DE UDELAR					0
H- DOCENTE DE A.N.E.P.					0
J- DOCENTE DE OTROS ORG.	25	65	105		195
K- MILITAR					0
L- POLICIAL					0
M- SERVICIOS EXTERIORES					0
N- JUDICATURA					0
P- POLÍTICO	9				9
Q- PARTICULAR CONFIANZA	86				86
R- RESIDUAL					0
S- PENITENCIARIO					0
Y- OTROS (*)	213	229	194		636
<b>TOTAL</b>	<b>1.528</b>	<b>1.216</b>	<b>349</b>	<b>0</b>	<b>3.093</b>

(\*) En caso de utilizar el escalafón Y aclare a continuación a qué corresponde:

Funcionarios que se encuentran en retiro incentivado, guardavidas, inspectores y un Directivo.

**ALTAS Y BAJAS EN LOS ORGANISMOS DEL ESTADO**  
**INFORMACIÓN DEL 1° DE ENERO DE 2011 AL 31 DE DICIEMBRE DE 2011**

INCISO N°	DENOMINACIÓN
88	Intendencia de Maldonado

	Col. 1	Col. 2	Col. 3	Col. 4	Col. 5	Col. 6	Col. 7	Col. 8	Col. 9	Col. 10	Col. 11	Col. 12	Col. 13	Col. 14	Col. 15	Col. 16	Col. 17	
	Inf.Vinculos dic. 2011	Inf.Vinculos dic. 2010	SALDO 1 Inf.Vinculos 2011 - 2010	Designación directa (*)	ALTAS POR MECANISMO DE SELECCIÓN									BAJAS			SALDO 2 (Total A - Total B)	Renovaciones
					Sorteo	Concurso méritos y antecedentes	Concurso oposición y meritos	Sorteo y concurso	Transformación de vínculo	Otros (**)	TOTAL A	Retiro Incentivado (***)	Transformación de vínculo	Por todo otro motivo	TOTAL B			
<b>VINCULOS CON CALIDAD DE FUNCIONARIO PÚBLICO</b>																		
Presupuestados	1.528	1.545	-17	9					1	1	11	1		27	28	-17	-	
Contratados permanentes	1.216	1.197	19		13			30	1	1	44	1	1	23	25	19	-	
Zafrales y Eventuales	349	338	11		355		59	3			417		30	376	406	11	62	
Otros	0	0	0								0				0	0		
<b>Sub Total</b>	<b>3.093</b>	<b>3.080</b>	<b>13</b>	<b>9</b>	<b>0</b>	<b>368</b>	<b>59</b>	<b>0</b>	<b>34</b>	<b>2</b>	<b>472</b>	<b>2</b>	<b>31</b>	<b>426</b>	<b>459</b>	<b>13</b>	<b>62</b>	
<b>VINCULOS SIN CALIDAD DE FUNCIONARIO PÚBLICO</b>																		
Becarios	67	55	12					45			45		3	30	33	12	44	
Pasantes	4	1	3					4			4			1	1	3		
Arrendamientos de Obra	0	2	-2								0			2	2	-2		
Arrendamientos de Servicio	9	67	-58								0			58	58	-58		
Contratos a Término Ley 17.556	0	0	0								0				0	0		
Otros	0	0	0								0				0	0		
<b>Sub Total</b>	<b>80</b>	<b>125</b>	<b>-45</b>	<b>0</b>	<b>0</b>	<b>0</b>	<b>49</b>	<b>0</b>	<b>0</b>	<b>0</b>	<b>49</b>	<b>0</b>	<b>3</b>	<b>91</b>	<b>94</b>	<b>-45</b>	<b>44</b>	
<b>TOTAL</b>	<b>3.173</b>	<b>3.205</b>	<b>-32</b>	<b>9</b>	<b>0</b>	<b>368</b>	<b>59</b>	<b>49</b>	<b>34</b>	<b>2</b>	<b>521</b>	<b>2</b>	<b>34</b>	<b>517</b>	<b>553</b>	<b>-32</b>	<b>106</b>	

ACLARACIONES DEL ORGANISMO:

(\*) Especificar normativa habilitante de designaciones directas.

En designaciones directas ingresaron 9 cargos de confianza en el año 2011.

(\*\*) Especificar "otros" mecanismos de selección.

Son 2 funcionarios restituidos por decisión judicial.

(\*\*\*) Deben considerarse como bajas cuando el período de retiro haya finalizado durante el año 2011. Especificar normativa habilitante de retiros incentivados.

Hay 174 funcionarios que se encuentran con retiro incentivado (Dec.3881/11).

Aclaraciones: Diferencias entre Saldo 1 y Saldo 2.



**VINCULOS LABORALES CON EL ESTADO**  
INFORMACIÓN AL 31 DE DICIEMBRE DE 2011

INCISO Nº	DENOMINACIÓN
88	Junta Departamental de Maldonado

SEXO	VINCULOS CON CALIDAD DE FUNCIONARIOS PÚBLICOS					VINCULOS SIN CALIDAD DE FUNCIONARIOS PÚBLICOS					TOTAL			
	Presupuestados	Contr. Permanentes	Zafrales y Eventuales	Otros	TOTAL	Becarios	Pasantes	Arr. de Obra	Arr. de Obra con Org. Internac.	Arr. de Servicio		Arr. de Servicio con Org. Internac.	C. a Término Ley 17.556	Otros
HOMBRES	41	3	10		54		1							1
MUJERES	44		6		50		1							1
<b>TOTAL</b>	<b>85</b>	<b>3</b>	<b>16</b>	<b>0</b>	<b>104</b>	<b>0</b>	<b>2</b>	<b>0</b>	<b>0</b>	<b>0</b>	<b>0</b>	<b>0</b>	<b>0</b>	<b>2</b>

DEPARTAMENTO (*)	VINCULOS CON CALIDAD DE FUNCIONARIOS PÚBLICOS					VINCULOS SIN CALIDAD DE FUNCIONARIOS PÚBLICOS					TOTAL			
	Presupuestados	Contr. Permanentes	Zafrales y Eventuales	Otros	TOTAL	Becarios	Pasantes	Arr. de Obra	Arr. de Obra con Org. Internac.	Arr. de Servicio		Arr. de Servicio con Org. Internac.	C. a Término Ley 17.556	Otros
ARTIGAS					0									0
CANELONES					0									0
CERRO LARGO					0									0
COLONIA					0									0
DURAZNO					0									0
FLORES					0									0
FLORIDA					0									0
LAVALLEJA					0									0
MALDONADO	85	3	16		104		2							2
PAYSANDU					0									0
RIO NEGRO					0									0
RIVERA					0									0
ROCHA					0									0
SALTO					0									0
SAN JOSÉ					0									0
SORIANO					0									0
TACUAREMBO					0									0
TREINTA Y TRES					0									0
MONTEVIDEO					0									0
<b>TOTAL</b>	<b>85</b>	<b>3</b>	<b>16</b>	<b>0</b>	<b>104</b>	<b>0</b>	<b>2</b>	<b>0</b>	<b>0</b>	<b>0</b>	<b>0</b>	<b>0</b>	<b>0</b>	<b>2</b>

(\*) Corresponde informar el Departamento donde se llevan a cabo las tareas propias del vínculo.



**VINCULOS LABORALES CON EL ESTADO**  
INFORMACIÓN AL 31 DE DICIEMBRE DE 2011

INCISO N°	DENOMINACIÓN
88	Junta Departamental de Maldonado

ESCALAFÓN	VINCULOS CON CALIDAD DE FUNCIONARIOS PÚBLICOS				TOTAL
	Presupuestados	Contratados Permanentes	Zátales y Eventuales	Otros	
A- PROFESIONAL		3			3
B- TÉCNICO PROFESIONAL	16				16
C- ADMINISTRATIVO	27				27
D- ESPECIALIZADO	1				1
E- OFICIOS	4				4
F- SERVICIOS AUXILIARES	6				6
G- DOCENTE DE UDELAR					0
H- DOCENTE DE A.N.E.P.					0
J- DOCENTE DE OTROS ORG.					0
K- MILITAR					0
L- POLICIAL					0
M- SERVICIOS EXTERIORES					0
N- JUDICATURA					0
P- POLÍTICO	31				31
Q- PARTICULAR CONFIANZA			16		16
R- RESIDUAL					0
S- PENITENCIARIO					0
Y- OTROS (*)					0
<b>TOTAL</b>	<b>85</b>	<b>3</b>	<b>16</b>	<b>0</b>	<b>104</b>

(\*) En caso de utilizar el escalafón Y aclare a continuación a qué corresponde:

--

**ALTAS Y BAJAS EN LOS ORGANISMOS DEL ESTADO**  
**INFORMACIÓN DEL 1° DE ENERO DE 2011 AL 31 DE DICIEMBRE DE 2011**

INCISO N°	DENOMINACIÓN
88	Junta Departamental de Maldonado

	Col. 1	Col. 2	Col. 3	Col. 4	Col. 5	Col. 6	Col. 7	Col. 8	Col. 9	Col. 10	Col. 11	Col. 12	Col. 13	Col. 14	Col. 15	Col. 16	Col. 17
	Inf. Vinculos dic. 2011	Inf. Vinculos dic. 2010	SALDO 1 Inf. Vinculos 2011 - 2010	Designación directa (*)	ALTAS POR MECANISMO DE SELECCIÓN								BAJAS			SALDO 2 (Total A - Total B)	Renovaciones
					Sorteo	Concurso méritos y antecedentes	Concurso oposición y meritos	Sorteo y concurso	Transformación de vínculo	Otros (**)	TOTAL A	Retiro Incentivado (***)	Transformación de vínculo	Por todo otro motivo	TOTAL B		
<b>VÍNCULOS CON CALIDAD DE FUNCIONARIO PÚBLICO</b>																	
Presupuestados	85	82	3						3		3				0	3	-
Contratados permanentes	3	6	-3								0		3		3	-3	-
Zafrales y Eventuales	16	13	3			3					3				0	3	
Otros	0	0	0								0				0	0	
<b>Sub Total</b>	<b>104</b>	<b>101</b>	<b>3</b>	<b>0</b>	<b>0</b>	<b>3</b>	<b>0</b>	<b>0</b>	<b>3</b>	<b>0</b>	<b>6</b>	<b>0</b>	<b>3</b>	<b>0</b>	<b>3</b>	<b>3</b>	<b>0</b>
<b>VÍNCULOS SIN CALIDAD DE FUNCIONARIO PÚBLICO</b>																	
Becarios	0	0	0								0				0	0	
Pasantes	2	3	-1								0			1	1	-1	
Arrendamientos de Obra	0	0	0								0				0	0	
Arrendamientos de Servicio	0	0	0								0				0	0	
Contratos a Término Ley 17.556	0	0	0								0				0	0	
Otros	0	0	0								0				0	0	
<b>Sub Total</b>	<b>2</b>	<b>3</b>	<b>-1</b>	<b>0</b>	<b>0</b>	<b>0</b>	<b>0</b>	<b>0</b>	<b>0</b>	<b>0</b>	<b>0</b>	<b>0</b>	<b>0</b>	<b>1</b>	<b>1</b>	<b>-1</b>	<b>0</b>
<b>TOTAL</b>	<b>106</b>	<b>104</b>	<b>2</b>	<b>0</b>	<b>0</b>	<b>3</b>	<b>0</b>	<b>0</b>	<b>3</b>	<b>0</b>	<b>6</b>	<b>0</b>	<b>3</b>	<b>1</b>	<b>4</b>	<b>2</b>	<b>0</b>

ACLARACIONES DEL ORGANISMO:

(\*) Especificar normativa habilitante de designaciones directas.

--

(\*\*) Especificar "otros" mecanismos de selección.

--

(\*\*\*) Deben considerarse como bajas cuando el período de retiro haya finalizado durante el año 2011. Especificar normativa habilitante de retiros incentivados.

--

Aclaraciones: Diferencias entre Saldo 1 y Saldo 2.

--





**VINCULOS LABORALES CON EL ESTADO**  
INFORMACIÓN AL 31 DE DICIEMBRE DE 2011

INCISO Nº	DENOMINACIÓN
89	Intendencia de Paysandú

SEXO	VINCULOS CON CALIDAD DE FUNCIONARIOS PÚBLICOS					VINCULOS SIN CALIDAD DE FUNCIONARIOS PÚBLICOS					TOTAL			
	Presupuestados	Contr. Permanentes	Zafrales y Eventuales	Otros	TOTAL	Becarios	Pasantes	Arr. de Obra	Arr. de Obra con Org. Internac.	Arr. de Servicio		Arr. de Servicio con Org. Internac.	C. a Término Ley 17.556	Otros
HOMBRES	577	484			1.061		7			26			38	71
MUJERES	298	386			684		9			36			65	110
<b>TOTAL</b>	<b>875</b>	<b>870</b>	<b>0</b>	<b>0</b>	<b>1.745</b>	<b>0</b>	<b>16</b>	<b>0</b>	<b>0</b>	<b>62</b>	<b>0</b>	<b>0</b>	<b>103</b>	<b>181</b>

DEPARTAMENTO (*)	VINCULOS CON CALIDAD DE FUNCIONARIOS PÚBLICOS					VINCULOS SIN CALIDAD DE FUNCIONARIOS PÚBLICOS					TOTAL			
	Presupuestados	Contr. Permanentes	Zafrales y Eventuales	Otros	TOTAL	Becarios	Pasantes	Arr. de Obra	Arr. de Obra con Org. Internac.	Arr. de Servicio		Arr. de Servicio con Org. Internac.	C. a Término Ley 17.556	Otros
ARTIGAS					0									0
CANELONES					0									0
CERRO LARGO					0									0
COLONIA					0									0
DURAZNO					0									0
FLORES					0									0
FLORIDA					0									0
LAVALLEJA					0									0
MALDONADO					0									0
PAYSANDU	875	870			1.745		16			62			103	181
RIO NEGRO					0									0
RIVERA					0									0
ROCHA					0									0
SALTO					0									0
SAN JOSÉ					0									0
SORIANO					0									0
TACUAREMBO					0									0
TREINTA Y TRES					0									0
MONTEVIDEO					0									0
<b>TOTAL</b>	<b>875</b>	<b>870</b>	<b>0</b>	<b>0</b>	<b>1.745</b>	<b>0</b>	<b>16</b>	<b>0</b>	<b>0</b>	<b>62</b>	<b>0</b>	<b>0</b>	<b>103</b>	<b>181</b>

(\*) Corresponde informar el Departamento donde se llevan a cabo las tareas propias del vínculo.



## VÍNCULOS LABORALES CON EL ESTADO

INFORMACIÓN AL 31 DE DICIEMBRE DE 2011

INCISO Nº	DENOMINACIÓN
89	Intendencia de Paysandú

ESCALAFÓN	VÍNCULOS CON CALIDAD DE FUNCIONARIOS PÚBLICOS					TOTAL
	Presupuestados	Contratados Permanentes	Zafrales y Eventuales	Otros		
A- PROFESIONAL	12	40				52
B- TÉCNICO PROFESIONAL		9				9
C- ADMINISTRATIVO	255	194				449
D- ESPECIALIZADO	21	81				102
E- OFICIOS	275	105				380
F- SERVICIOS AUXILIARES	271	317				588
G- DOCENTE DE UDELAR						0
H- DOCENTE DE A.N.E.P.						0
J- DOCENTE DE OTROS ORG.	4	50				54
K- MILITAR						0
L- POLICIAL						0
M- SERVICIOS EXTERIORES						0
N- JUDICATURA						0
P- POLÍTICO	4					4
O- PARTICULAR CONFIANZA	8	12				20
R- RESIDUAL						0
S- PENITENCIARIO						0
Y- OTROS (*)	25	62				87
<b>TOTAL</b>	<b>875</b>	<b>870</b>	<b>0</b>	<b>0</b>	<b>0</b>	<b>1.745</b>

(\*) En caso de utilizar el escalafón Y aclare a continuación a qué corresponde:

La información que se indica en el ítem Y, corresponde a situaciones que no están comprendidas en los escalafones del presente formulario (atriles, músicos y directores de conservatorio y banda).

**ALTAS Y BAJAS EN LOS ORGANISMOS DEL ESTADO**  
**INFORMACIÓN DEL 1° DE ENERO DE 2011 AL 31 DE DICIEMBRE DE 2011**

INCISO N°	DENOMINACIÓN
89	Intendencia de Paysandú

	Col. 1	Col. 2	Col. 3	Col. 4	Col. 5	Col. 6	Col. 7	Col. 8	Col. 9	Col. 10	Col. 11	Col. 12	Col. 13	Col. 14	Col. 15	Col. 16	Col. 17
	Inf.Vinculos dic. 2011	Inf.Vinculos dic. 2010	SALDO 1 Inf.Vinculos 2011 - 2010	Designación directa (*)	ALTAS POR MECANISMO DE SELECCIÓN									BAJAS		SALDO 2 (Total A - Total B)	Renovaciones
					Sorteo	Concurso méritos y antecedentes	Concurso oposición y meritos	Sorteo y concurso	Transformación de vínculo	Otros (**)	TOTAL A	Retiro Incentivado (***)	Transformación de vínculo	Por todo otro motivo	TOTAL B		
<b>VÍNCULOS CON CALIDAD DE FUNCIONARIO PÚBLICO</b>																	
Presupuestados	875	918	-43								0			43	43	-43	-
Contratados permanentes	870	786	84	89						39	128			44	44	84	-
Zafrales y Eventuales	0	0	0								0				0	0	
Otros	0	0	0								0				0	0	
<b>Sub Total</b>	<b>1.745</b>	<b>1.704</b>	<b>41</b>	<b>89</b>	<b>0</b>	<b>0</b>	<b>0</b>	<b>0</b>	<b>0</b>	<b>39</b>	<b>128</b>	<b>0</b>	<b>0</b>	<b>87</b>	<b>87</b>	<b>41</b>	<b>0</b>
<b>VÍNCULOS SIN CALIDAD DE FUNCIONARIO PÚBLICO</b>																	
Becarios	0	0	0								0				0	0	-
Pasantes	16	17	-1							5	5			6	6	-1	12
Arrendamientos de Obra	0	0	0								0				0	0	
Arrendamientos de Servicio	62	70	-8	2						1	3			11	11	-8	58
Contratos a Término Ley 17.556	0	0	0								0				0	0	
Otros	103	69	34	54						35	89			55	55	34	93
<b>Sub Total</b>	<b>181</b>	<b>156</b>	<b>25</b>	<b>56</b>	<b>0</b>	<b>0</b>	<b>0</b>	<b>0</b>	<b>0</b>	<b>41</b>	<b>97</b>	<b>0</b>	<b>0</b>	<b>72</b>	<b>72</b>	<b>25</b>	<b>163</b>
<b>TOTAL</b>	<b>1.926</b>	<b>1.860</b>	<b>66</b>	<b>145</b>	<b>0</b>	<b>0</b>	<b>0</b>	<b>0</b>	<b>0</b>	<b>80</b>	<b>225</b>	<b>0</b>	<b>0</b>	<b>159</b>	<b>159</b>	<b>66</b>	<b>163</b>

ACLARACIONES DEL ORGANISMO:

(\*) Especificar normativa habilitante de designaciones directas.

Artículo 275, numeral 5º) de la Constitución de la República.

Artículo 35, numeral 3º) Ley Orgánica Municipal Nro. 9515.

(\*\*) Especificar "otros" mecanismos de selección.

Referente a este ítem el mecanismo de selección empleado para el ingreso al organismo como tales se toma como estudio la escolaridad, además de realizarse la entrevista con un tribunal conformado a estos efectos, quien resuelve la selección del perfil mas adecuado para la función.

Corresponde aclarar que los contratos en calidad de Eventual Especial, no son considerados como funcionarios de la Intendencia de Paysandú conforme a nuestro Estatuto Decreto Departamental N° 4686/2004 Art. 4º y modificativo Decreto N° 4634/2004 Art. 2º.

(\*\*\*) Deben considerarse como bajas cuando el período de retiro haya finalizado durante el año 2011. Especificar normativa habilitante de retiros incentivados.

Aclaraciones: Diferencias entre Saldo 1 y Saldo 2.



**VINCULOS LABORALES CON EL ESTADO**  
INFORMACIÓN AL 31 DE DICIEMBRE DE 2011

INCISO Nº	DENOMINACIÓN
89	Junta Departamental de Paysandú

SEXO	VINCULOS CON CALIDAD DE FUNCIONARIOS PÚBLICOS					VINCULOS SIN CALIDAD DE FUNCIONARIOS PÚBLICOS					TOTAL			
	Presupuestados	Contr. Permanentes	Zafrales y Eventuales	Otros	TOTAL	Becarios	Pasantes	Arr. de Obra	Arr. de Obra con Org. Internac.	Arr. de Servicio		Arr. de Servicio con Org. Internac.	C. a Término Ley 17.556	Otros
HOMBRES	32	2			34									0
MUJERES	13	5			18					3				3
<b>TOTAL</b>	<b>45</b>	<b>7</b>	<b>0</b>	<b>0</b>	<b>52</b>	<b>0</b>	<b>0</b>	<b>0</b>	<b>0</b>	<b>3</b>	<b>0</b>	<b>0</b>	<b>0</b>	<b>3</b>

DEPARTAMENTO (*)	VINCULOS CON CALIDAD DE FUNCIONARIOS PÚBLICOS					VINCULOS SIN CALIDAD DE FUNCIONARIOS PÚBLICOS					TOTAL			
	Presupuestados	Contr. Permanentes	Zafrales y Eventuales	Otros	TOTAL	Becarios	Pasantes	Arr. de Obra	Arr. de Obra con Org. Internac.	Arr. de Servicio		Arr. de Servicio con Org. Internac.	C. a Término Ley 17.556	Otros
ARTIGAS					0									0
CANELONES					0									0
CERRO LARGO					0									0
COLONIA					0									0
DURAZNO					0									0
FLORES					0									0
FLORIDA					0									0
LAVALLEJA					0									0
MALDONADO					0									0
PAYSANDU	45	7			52					3				3
RIO NEGRO					0									0
RIVERA					0									0
ROCHA					0									0
SALTO					0									0
SAN JOSÉ					0									0
SORIANO					0									0
TACUAREMBO					0									0
TREINTA Y TRES					0									0
MONTEVIDEO					0									0
<b>TOTAL</b>	<b>45</b>	<b>7</b>	<b>0</b>	<b>0</b>	<b>52</b>	<b>0</b>	<b>0</b>	<b>0</b>	<b>0</b>	<b>3</b>	<b>0</b>	<b>0</b>	<b>0</b>	<b>3</b>

(\*) Corresponde informar el Departamento donde se llevan a cabo las tareas propias del vínculo.



**VINCULOS LABORALES CON EL ESTADO**  
INFORMACIÓN AL 31 DE DICIEMBRE DE 2011

INCISO N°	DENOMINACIÓN
89	Junta Departamental de Paysandú

ESCALAFÓN	VINCULOS CON CALIDAD DE FUNCIONARIOS PÚBLICOS				TOTAL
	Presupuestados	Contratados Permanentes	Zátales y Eventuales	Otros	
A- PROFESIONAL					0
B- TÉCNICO PROFESIONAL					0
C- ADMINISTRATIVO	7				7
D- ESPECIALIZADO	3	1			4
E- OFICIOS					0
F- SERVICIOS AUXILIARES	4	1			5
G- DOCENTE DE UDELAR					0
H- DOCENTE DE A.N.E.P.					0
J- DOCENTE DE OTROS ORG.					0
K- MILITAR					0
L- POLICIAL					0
M- SERVICIOS EXTERIORES					0
N- JUDICATURA					0
P- POLÍTICO	31				31
Q- PARTICULAR CONFIANZA		5			5
R- RESIDUAL					0
S- PENITENCIARIO					0
Y- OTROS (*)					0
<b>TOTAL</b>	<b>45</b>	<b>7</b>	<b>0</b>	<b>0</b>	<b>52</b>

(\*) En caso de utilizar el escalafón Y aclare a continuación a qué corresponde:

--



**ALTAS Y BAJAS EN LOS ORGANISMOS DEL ESTADO**  
**INFORMACIÓN DEL 1° DE ENERO DE 2011 AL 31 DE DICIEMBRE DE 2011**

INCISO N°	DENOMINACIÓN
89	Junta Departamental de Paysandú

	Col. 1	Col. 2	Col. 3	Col. 4	Col. 5	Col. 6	Col. 7	Col. 8	Col. 9	Col. 10	Col. 11	Col. 12	Col. 13	Col. 14	Col. 15	Col. 16	Col. 17
	Inf. Vinculos dic. 2011	Inf. Vinculos dic. 2010	SALDO 1 Inf. Vinculos 2011 - 2010	Designación directa (*)	ALTAS POR MECANISMO DE SELECCIÓN								BAJAS			SALDO 2 (Total A - Total B)	Renovaciones
					Sorteo	Concurso méritos y antecedentes	Concurso oposición y meritos	Sorteo y concurso	Transformación de vínculo	Otros (**)	TOTAL A	Retiro Incentivado (***)	Transformación de vínculo	Por todo otro motivo	TOTAL B		
<b>VÍNCULOS CON CALIDAD DE FUNCIONARIO PÚBLICO</b>																	
Presupuestados	45	45	0								0				0	0	-
Contratados permanentes	7	6	1	1							1				0	1	-
Zafrales y Eventuales	0	0	0								0				0	0	
Otros	0	0	0								0				0	0	
<b>Sub Total</b>	<b>52</b>	<b>51</b>	<b>1</b>	<b>1</b>	<b>0</b>	<b>0</b>	<b>0</b>	<b>0</b>	<b>0</b>	<b>0</b>	<b>1</b>	<b>0</b>	<b>0</b>	<b>0</b>	<b>0</b>	<b>1</b>	<b>0</b>
<b>VÍNCULOS SIN CALIDAD DE FUNCIONARIO PÚBLICO</b>																	
Becarios	0	0	0								0				0	0	
Pasantes	0	0	0								0				0	0	
Arrendamientos de Obra	0	0	0								0				0	0	
Arrendamientos de Servicio	3	3	0								0				0	0	
Contratos a Término Ley 17.556	0	0	0								0				0	0	
Otros	0	0	0								0				0	0	
<b>Sub Total</b>	<b>3</b>	<b>3</b>	<b>0</b>	<b>0</b>	<b>0</b>	<b>0</b>	<b>0</b>	<b>0</b>	<b>0</b>	<b>0</b>	<b>0</b>	<b>0</b>	<b>0</b>	<b>0</b>	<b>0</b>	<b>0</b>	<b>0</b>
<b>TOTAL</b>	<b>55</b>	<b>54</b>	<b>1</b>	<b>1</b>	<b>0</b>	<b>0</b>	<b>0</b>	<b>0</b>	<b>0</b>	<b>0</b>	<b>1</b>	<b>0</b>	<b>0</b>	<b>0</b>	<b>0</b>	<b>1</b>	<b>0</b>

ACLARACIONES DEL ORGANISMO:

(\*) Especificar normativa habilitante de designaciones directas.

Resolución del Cuerpo No. 577/2010 de fecha 29/12/2010. Establece por vía de excepción, poder cubrir la vacante del cargo de Auxiliar de Servicio III, con personas que hayan prestado servicios en esta Corporación en tareas relacionadas al cargo, durante más de 15 años, sin que hayan tenido relación de dependencia.

(\*\*) Especificar "otros" mecanismos de selección.

(\*\*\*) Deben considerarse como bajas cuando el período de retiro haya finalizado durante el año 2011. Especificar normativa habilitante de retiros incentivados.

Aclaraciones: Diferencias entre Saldo 1 y Saldo 2.



**VINCULOS LABORALES CON EL ESTADO**  
INFORMACIÓN AL 31 DE DICIEMBRE DE 2011

INCISO Nº	DENOMINACIÓN
90	Intendencia de Río Negro

SEXO	VINCULOS CON CALIDAD DE FUNCIONARIOS PÚBLICOS					VINCULOS SIN CALIDAD DE FUNCIONARIOS PÚBLICOS					TOTAL			
	Presupuestados	Contr. Permanentes	Zafrales y Eventuales	Otros	TOTAL	Becarios	Pasantes	Arr. de Obra	Arr. de Obra con Org. Internac.	Arr. de Servicio		Arr. de Servicio con Org. Internac.	C. a Término Ley 17.556	Otros
HOMBRES	431	2	96	438	967					7				7
MUJERES	129	1	113	301	544					10				10
<b>TOTAL</b>	<b>560</b>	<b>3</b>	<b>209</b>	<b>739</b>	<b>1.511</b>	<b>0</b>	<b>0</b>	<b>0</b>	<b>0</b>	<b>17</b>	<b>0</b>	<b>0</b>	<b>0</b>	<b>17</b>

DEPARTAMENTO (*)	VINCULOS CON CALIDAD DE FUNCIONARIOS PÚBLICOS					VINCULOS SIN CALIDAD DE FUNCIONARIOS PÚBLICOS					TOTAL			
	Presupuestados	Contr. Permanentes	Zafrales y Eventuales	Otros	TOTAL	Becarios	Pasantes	Arr. de Obra	Arr. de Obra con Org. Internac.	Arr. de Servicio		Arr. de Servicio con Org. Internac.	C. a Término Ley 17.556	Otros
ARTIGAS					0									0
CANELONES					0									0
CERRO LARGO					0									0
COLONIA					0									0
DURAZNO					0									0
FLORES					0									0
FLORIDA					0									0
LAVALLEJA					0									0
WALDONADO					0									0
PAYSANDU					0									0
RÍO NEGRO	560	3	209	739	1.511					17				17
RIVERA					0									0
ROCHA					0									0
SALTO					0									0
SAN JOSÉ					0									0
SORIANO					0									0
TACUAREMBO					0									0
TREINTA Y TRES					0									0
MONTEVIDEO					0									0
<b>TOTAL</b>	<b>560</b>	<b>3</b>	<b>209</b>	<b>739</b>	<b>1.511</b>	<b>0</b>	<b>0</b>	<b>0</b>	<b>0</b>	<b>17</b>	<b>0</b>	<b>0</b>	<b>0</b>	<b>17</b>

(\*) Corresponde informar el Departamento donde se llevan a cabo las tareas propias del vínculo.



**VINCULOS LABORALES CON EL ESTADO**  
INFORMACIÓN AL 31 DE DICIEMBRE DE 2011

INCISO N°	DENOMINACIÓN
90	Intendencia de Río Negro

ESCALAFÓN	VINCULOS CON CALIDAD DE FUNCIONARIOS PÚBLICOS					TOTAL
	Presupuestados	Contratados Permanentes	Zátales y Eventuales	Otros		
A- PROFESIONAL	16		10			26
B- TÉCNICO PROFESIONAL						0
C- ADMINISTRATIVO	149	3	124	65		341
D- ESPECIALIZADO						0
E- OFICIOS	365		75	674		1.114
F- SERVICIOS AUXILIARES						0
G- DOCENTE DE UDELAR						0
H- DOCENTE DE A.N.E.P.						0
J- DOCENTE DE OTROS ORG.						0
K- MILITAR						0
L- POLICIAL						0
M- SERVICIOS EXTERIORES						0
N- JUDICATURA						0
P- POLÍTICO	3					3
Q- PARTICULAR CONFIANZA	27					27
R- RESIDUAL						0
S- PENITENCIARIO						0
Y- OTROS (*)						0
<b>TOTAL</b>	<b>560</b>	<b>3</b>	<b>209</b>	<b>739</b>		<b>1.511</b>

(\*) En caso de utilizar el escalafón Y aclare a continuación a qué corresponde:

--

**ALTAS Y BAJAS EN LOS ORGANISMOS DEL ESTADO**  
**INFORMACIÓN DEL 1° DE ENERO DE 2011 AL 31 DE DICIEMBRE DE 2011**

INCISO N°	DENOMINACIÓN
90	Intendencia de Río Negro

	Col. 1	Col. 2	Col. 3	Col. 4	Col. 5	Col. 6	Col. 7	Col. 8	Col. 9	Col. 10	Col. 11	Col. 12	Col. 13	Col. 14	Col. 15	Col. 16	Col. 17					
	Inf.Vinculos dic. 2011	Inf.Vinculos dic. 2010	SALDO 1 Inf.Vinculos 2011 - 2010	Designación directa (*)	ALTAS POR MECANISMO DE SELECCIÓN								BAJAS			TOTAL A	Retiro Incentivado (***)	Transformación de vínculo	Por todo otro motivo	TOTAL B	SALDO 2 (Total A - Total B)	Renovaciones
					Sorteo	Concurso méritos y antecedentes	Concurso oposición y meritos	Sorteo y concurso	Transformación de vínculo	Otros (**)	0	0	0	0	0							
<b>VINCULOS CON CALIDAD DE FUNCIONARIO PÚBLICO</b>																						
Presupuestados	560	584	-24								0	40		13	53	-53	-					
Contratados permanentes	3	3	0								0				0	0	-					
Zafrales y Eventuales	209	948	-739	6							6	3		9	12	-6	184					
Otros	739	29	710	199							199	17		178	195	4	636					
<b>Sub Total</b>	<b>1.511</b>	<b>1.564</b>	<b>-53</b>	<b>205</b>	<b>0</b>	<b>0</b>	<b>0</b>	<b>0</b>	<b>0</b>	<b>0</b>	<b>205</b>	<b>60</b>	<b>0</b>	<b>200</b>	<b>260</b>	<b>-55</b>	<b>820</b>					
<b>VINCULOS SIN CALIDAD DE FUNCIONARIO PÚBLICO</b>																						
Becarios	0	0	0								0				0	0						
Pasantes	0	0	0								0				0	0						
Arrendamientos de Obra	0	1	-1								0			1	1	-1						
Arrendamientos de Servicio	17	19	-2	2							2			4	4	-2						
Contratos a Término Ley 17.556	0	0	0								0				0	0						
Otros	0	0	0								0				0	0						
<b>Sub Total</b>	<b>17</b>	<b>20</b>	<b>-3</b>	<b>2</b>	<b>0</b>	<b>0</b>	<b>0</b>	<b>0</b>	<b>0</b>	<b>0</b>	<b>2</b>	<b>0</b>	<b>0</b>	<b>5</b>	<b>5</b>	<b>-3</b>	<b>0</b>					
<b>TOTAL</b>	<b>1.528</b>	<b>1.584</b>	<b>-56</b>	<b>207</b>	<b>0</b>	<b>0</b>	<b>0</b>	<b>0</b>	<b>0</b>	<b>0</b>	<b>207</b>	<b>60</b>	<b>0</b>	<b>205</b>	<b>265</b>	<b>-58</b>	<b>820</b>					

ACLARACIONES DEL ORGANISMO:

(\*) Especificar normativa habilitante de designaciones directas.

Por facultad del Intendente, art.275 numeral 5 de la Constitución de la República.

(\*\*) Especificar "otros" mecanismos de selección.

(\*\*\*) Deben considerarse como bajas cuando el período de retiro haya finalizado durante el año 2011. Especificar normativa habilitante de retiros incentivados.

Retiro incentivado se refiere al art. 177 del Presupuesto Municipal, Decreto 30/2006 y sus modificativas decreto 66/006, decreto 68/006, decreto 920 del 2006, decreto 221/008, decreto 37/011, decreto 251/011.

Aclaraciones: Diferencias entre Saldo 1 y Saldo 2.

Las diferencias se dan a que debido a comunicación con el Observatorio se decidió pasar los 30 que estaban en otros (cargos políticos y cargos de particular confianza) a presupuestados, mientras que en el 2010 los cargos de particular confianza están como otros. Además de zafrales y eventuales se sacaron todos los contratados jornaleros que se pasaron a otros, quedando allí solo los contratados sueldo mensual fijo.





**VINCULOS LABORALES CON EL ESTADO**  
INFORMACIÓN AL 31 DE DICIEMBRE DE 2011

INCISO Nº	DENOMINACIÓN
90	Junta Departamental de Río Negro

SEXO	VINCULOS CON CALIDAD DE FUNCIONARIOS PÚBLICOS					VINCULOS SIN CALIDAD DE FUNCIONARIOS PÚBLICOS					TOTAL			
	Presupuestados	Contr. Permanentes	Zafrales y Eventuales	Otros	TOTAL	Becarios	Pasantes	Arr. de Obra	Arr. de Obra con Org. Internac.	Arr. de Servicio		Arr. de Servicio con Org. Internac.	C. a Término Ley 17.556	Otros
HOMBRES	29				29									0
MUJERES	18				18									0
<b>TOTAL</b>	<b>47</b>	<b>0</b>	<b>0</b>	<b>0</b>	<b>47</b>	<b>0</b>	<b>0</b>	<b>0</b>	<b>0</b>	<b>0</b>	<b>0</b>	<b>0</b>	<b>0</b>	<b>0</b>

DEPARTAMENTO (*)	VINCULOS CON CALIDAD DE FUNCIONARIOS PÚBLICOS					VINCULOS SIN CALIDAD DE FUNCIONARIOS PÚBLICOS					TOTAL			
	Presupuestados	Contr. Permanentes	Zafrales y Eventuales	Otros	TOTAL	Becarios	Pasantes	Arr. de Obra	Arr. de Obra con Org. Internac.	Arr. de Servicio		Arr. de Servicio con Org. Internac.	C. a Término Ley 17.556	Otros
ARTIGAS					0									0
CANELONES					0									0
CERRO LARGO					0									0
COLONIA					0									0
DURAZNO					0									0
FLORES					0									0
FLORIDA					0									0
LAVALLEJA					0									0
WALDONADO					0									0
PAYSANDU					0									0
RÍO NEGRO	47				47									0
RIVERA					0									0
ROCHA					0									0
SALTO					0									0
SAN JOSÉ					0									0
SORIANO					0									0
TACUAREMBO					0									0
TREINTA Y TRES					0									0
MONTEVIDEO					0									0
<b>TOTAL</b>	<b>47</b>	<b>0</b>	<b>0</b>	<b>0</b>	<b>47</b>	<b>0</b>	<b>0</b>	<b>0</b>	<b>0</b>	<b>0</b>	<b>0</b>	<b>0</b>	<b>0</b>	<b>0</b>

(\*) Corresponde informar el Departamento donde se llevan a cabo las tareas propias del vínculo.



**VINCULOS LABORALES CON EL ESTADO**  
 INFORMACIÓN AL 31 DE DICIEMBRE DE 2011

INCISO N°	DENOMINACIÓN
90	Junta Departamental de Río Negro

ESCALAFÓN	VINCULOS CON CALIDAD DE FUNCIONARIOS PÚBLICOS				TOTAL
	Presupuestados	Contratados Permanentes	Zafrales y Eventuales	Otros	
A- PROFESIONAL	1				1
B- TÉCNICO PROFESIONAL					0
C- ADMINISTRATIVO	12				12
D- ESPECIALIZADO					0
E- OFICIOS					0
F- SERVICIOS AUXILIARES	3				3
G- DOCENTE DE UDELAR					0
H- DOCENTE DE A.N.E.P.					0
J- DOCENTE DE OTROS ORG.					0
K- MILITAR					0
L- POLICIAL					0
M- SERVICIOS EXTERIORES					0
N- JUDICATURA					0
P- POLÍTICO	31				31
Q- PARTICULAR CONFIANZA					0
R- RESIDUAL					0
S- PENITENCIARIO					0
Y- OTROS (*)					0
<b>TOTAL</b>	<b>47</b>	<b>0</b>	<b>0</b>	<b>0</b>	<b>47</b>

(\*) En caso de utilizar el escalafón Y aclare a continuación a qué corresponde:

--

**ALTAS Y BAJAS EN LOS ORGANISMOS DEL ESTADO**  
**INFORMACIÓN DEL 1° DE ENERO DE 2011 AL 31 DE DICIEMBRE DE 2011**

INCISO N°	DENOMINACIÓN
90	Junta Departamental de Río Negro

	Col. 1	Col. 2	Col. 3	Col. 4	Col. 5	Col. 6	Col. 7	Col. 8	Col. 9	Col. 10	Col. 11	Col. 12	Col. 13	Col. 14	Col. 15	Col. 16	Col. 17
	Inf. Vinculos dic. 2011	Inf. Vinculos dic. 2010	SALDO 1 Inf. Vinculos 2011 - 2010	Designación directa (*)	Sorteo	Concurso méritos y antecedentes	Concurso oposición y meritos	Sorteo y concurso	Transformación de vínculo	Otros (**)	TOTAL A	Retiro Incentivado (***)	Transformación de vínculo	Por todo otro motivo	TOTAL B	SALDO 2 (Total A - Total B)	Renovaciones
<b>VINCULOS CON CALIDAD DE FUNCIONARIO PÚBLICO</b>																	
Presupuestados	47	47	0								0				0	0	-
Contratados permanentes	0	0	0								0				0	0	-
Zafrales y Eventuales	0	0	0								0				0	0	
Otros	0	0	0								0				0	0	
<b>Sub Total</b>	<b>47</b>	<b>47</b>	<b>0</b>	0	0	0	0	0	0	0	0	0	0	0	0	0	0
<b>VINCULOS SIN CALIDAD DE FUNCIONARIO PÚBLICO</b>																	
Becarios	0	0	0								0				0	0	
Pasantes	0	0	0								0				0	0	
Arrendamientos de Obra	0	0	0								0				0	0	
Arrendamientos de Servicio	0	0	0								0				0	0	
Contratos a Término Ley 17.556	0	0	0								0				0	0	
Otros	0	0	0								0				0	0	
<b>Sub Total</b>	<b>0</b>	<b>0</b>	<b>0</b>	0	0	0	0	0	0	0	0	0	0	0	0	0	0
<b>TOTAL</b>	<b>47</b>	<b>47</b>	<b>0</b>	0	0	0	0	0	0	0	0	0	0	0	0	0	0

ACLARACIONES DEL ORGANISMO:

(\*) Especificar normativa habilitante de designaciones directas.

--

(\*\*) Especificar "otros" mecanismos de selección.

--

(\*\*\*) Deben considerarse como bajas cuando el período de retiro haya finalizado durante el año 2011. Especificar normativa habilitante de retiros incentivados.

--

Aclaraciones: Diferencias entre Saldo 1 y Saldo 2.

--



**VINCULOS LABORALES CON EL ESTADO**  
INFORMACIÓN AL 31 DE DICIEMBRE DE 2011

INCISO Nº	DENOMINACIÓN
91	Intendencia de Rivera

SEXO	VINCULOS CON CALIDAD DE FUNCIONARIOS PÚBLICOS					VINCULOS SIN CALIDAD DE FUNCIONARIOS PÚBLICOS					TOTAL			
	Presupuestados	Contr. Permanentes	Zafrales y Eventuales	Otros	TOTAL	Becarios	Pasantes	Arr. de Obra	Arr. de Obra con Org. Internac.	Arr. de Servicio		Arr. de Servicio con Org. Internac.	C. a Término Ley 17.556	Otros
HOMBRES	566	135			701		8			23				31
MUJERES	259	35			294		6			8				14
<b>TOTAL</b>	<b>825</b>	<b>170</b>	<b>0</b>	<b>0</b>	<b>995</b>	<b>0</b>	<b>14</b>	<b>0</b>	<b>0</b>	<b>31</b>	<b>0</b>	<b>0</b>	<b>0</b>	<b>45</b>

DEPARTAMENTO (*)	VINCULOS CON CALIDAD DE FUNCIONARIOS PÚBLICOS					VINCULOS SIN CALIDAD DE FUNCIONARIOS PÚBLICOS					TOTAL			
	Presupuestados	Contr. Permanentes	Zafrales y Eventuales	Otros	TOTAL	Becarios	Pasantes	Arr. de Obra	Arr. de Obra con Org. Internac.	Arr. de Servicio		Arr. de Servicio con Org. Internac.	C. a Término Ley 17.556	Otros
ARTIGAS					0									0
CANELONES					0									0
CERRO LARGO					0									0
COLONIA					0									0
DURAZNO					0									0
FLORES					0									0
FLORIDA					0									0
LAVALLEJA					0									0
WALDONADO					0									0
PAYSANDU					0									0
RIO NEGRO					0									0
RIVERA	825	170			995		14			31				45
ROCHA					0									0
SALTO					0									0
SAN JOSÉ					0									0
SORIANO					0									0
TACUAREMBO					0									0
TREINTA Y TRES					0									0
MONTEVIDEO					0									0
<b>TOTAL</b>	<b>825</b>	<b>170</b>	<b>0</b>	<b>0</b>	<b>995</b>	<b>0</b>	<b>14</b>	<b>0</b>	<b>0</b>	<b>31</b>	<b>0</b>	<b>0</b>	<b>0</b>	<b>45</b>

(\*) Corresponde informar el Departamento donde se llevan a cabo las tareas propias del vínculo.



**VINCULOS LABORALES CON EL ESTADO**  
INFORMACIÓN AL 31 DE DICIEMBRE DE 2011

INCISO N°	DENOMINACIÓN
91	Intendencia de Rivera

ESCALAFÓN	VINCULOS CON CALIDAD DE FUNCIONARIOS PÚBLICOS				TOTAL
	Presupuestados	Contratados Permanentes	Zátales y Eventuales	Otros	
A- PROFESIONAL	24	13			37
B- TÉCNICO PROFESIONAL	12	5			17
C- ADMINISTRATIVO	333	27			360
D- ESPECIALIZADO	32	21			53
E- OFICIOS	359	93			452
F- SERVICIOS AUXILIARES	61	8			69
G- DOCENTE DE UDELAR					0
H- DOCENTE DE A.N.E.P.					0
J- DOCENTE DE OTROS ORG.					0
K- MILITAR					0
L- POLICIAL					0
M- SERVICIOS EXTERIORES					0
N- JUDICATURA					0
P- POLÍTICO	4				4
Q- PARTICULAR CONFIANZA		3			3
R- RESIDUAL					0
S- PENITENCIARIO					0
Y- OTROS (*)					0
<b>TOTAL</b>	<b>825</b>	<b>170</b>	<b>0</b>	<b>0</b>	<b>995</b>

(\*) En caso de utilizar el escalafón Y aclare a continuación a qué corresponde:

--

**ALTAS Y BAJAS EN LOS ORGANISMOS DEL ESTADO**  
**INFORMACIÓN DEL 1° DE ENERO DE 2011 AL 31 DE DICIEMBRE DE 2011**

INCISO N°	DENOMINACIÓN
91	Intendencia de Rivera

	Col. 1	Col. 2	Col. 3	Col. 4	Col. 5	Col. 6	Col. 7	Col. 8	Col. 9	Col. 10	Col. 11	Col. 12	Col. 13	Col. 14	Col. 15	Col. 16	Col. 17
	Inf. Vínculos dic. 2011	Inf. Vínculos dic. 2010	SALDO 1 Inf. Vínculos 2011 - 2010	Designación directa (*)	ALTAS POR MECANISMO DE SELECCIÓN								BAJAS			SALDO 2 (Total A - Total B)	Renovaciones
					Sorteo	Concurso méritos y antecedentes	Concurso oposición y meritos	Sorteo y concurso	Transformación de vínculo	Otros (**)	TOTAL A	Retiro Incentivado (***)	Transformación de vínculo	Por todo otro motivo	TOTAL B		
<b>VÍNCULOS CON CALIDAD DE FUNCIONARIO PÚBLICO</b>																	
Presupuestados	825	942	-117								0	103		12	115	-115	-
Contratados permanentes	170	147	23	30	25						55	21		11	32	23	-
Zafrales y Eventuales	0	0	0								0				0	0	
Otros	0	0	0								0				0	0	
<b>Sub Total</b>	<b>995</b>	<b>1.089</b>	<b>-94</b>	<b>30</b>	<b>25</b>	<b>0</b>	<b>0</b>	<b>0</b>	<b>0</b>	<b>0</b>	<b>55</b>	<b>124</b>	<b>0</b>	<b>23</b>	<b>147</b>	<b>-92</b>	<b>0</b>
<b>VÍNCULOS SIN CALIDAD DE FUNCIONARIO PÚBLICO</b>																	
Becarios	0	0	0								0				0	0	
Pasantes	14	7	7							7	7				0	7	
Arrendamientos de Obra	0	0	0								0				0	0	
Arrendamientos de Servicio	31	28	3								0				0	0	
Contratos a Término Ley 17.556	0	0	0								0				0	0	
Otros	0	0	0								0				0	0	
<b>Sub Total</b>	<b>45</b>	<b>35</b>	<b>10</b>	<b>0</b>	<b>0</b>	<b>0</b>	<b>0</b>	<b>0</b>	<b>0</b>	<b>7</b>	<b>7</b>	<b>0</b>	<b>0</b>	<b>0</b>	<b>0</b>	<b>7</b>	<b>0</b>
<b>TOTAL</b>	<b>1.040</b>	<b>1.124</b>	<b>-84</b>	<b>30</b>	<b>25</b>	<b>0</b>	<b>0</b>	<b>0</b>	<b>0</b>	<b>7</b>	<b>62</b>	<b>124</b>	<b>0</b>	<b>23</b>	<b>147</b>	<b>-85</b>	<b>0</b>



ACLARACIONES DEL ORGANISMO:

(\*) Especificar normativa habilitante de designaciones directas.

Arts. 19, 20 y 21 del Estatuto del funcionario - Facultades conferidas por la Constitución de la República, Ley orgánica municipal y normas concordantes.

--

(\*\*) Especificar "otros" mecanismos de selección.

--

(\*\*\*) Deben considerarse como bajas cuando el período de retiro haya finalizado durante el año 2011. Especificar normativa habilitante de retiros incentivados.

Art. 14 - Presupuesto Quinquenal 2011-2015.-

--

Aclaraciones: Diferencias entre Saldo 1 y Saldo 2.

--



**VINCULOS LABORALES CON EL ESTADO**  
INFORMACIÓN AL 31 DE DICIEMBRE DE 2011

INCISO Nº	DENOMINACIÓN
91	Junta Departamental de Rivera

SEXO	VINCULOS CON CALIDAD DE FUNCIONARIOS PÚBLICOS					VINCULOS SIN CALIDAD DE FUNCIONARIOS PÚBLICOS					TOTAL			
	Presupuestados	Contr. Permanentes	Zafrales y Eventuales	Otros	TOTAL	Becarios	Pasantes	Arr. de Obra	Arr. de Obra con Org. Internac.	Arr. de Servicio		Arr. de Servicio con Org. Internac.	C. a Término Ley 17.556	Otros
HOMBRES	46				46									0
MUJERES	15				15									0
<b>TOTAL</b>	<b>61</b>	<b>0</b>	<b>0</b>	<b>0</b>	<b>61</b>	<b>0</b>	<b>0</b>	<b>0</b>	<b>0</b>	<b>0</b>	<b>0</b>	<b>0</b>	<b>0</b>	<b>0</b>

DEPARTAMENTO (*)	VINCULOS CON CALIDAD DE FUNCIONARIOS PÚBLICOS					VINCULOS SIN CALIDAD DE FUNCIONARIOS PÚBLICOS					TOTAL			
	Presupuestados	Contr. Permanentes	Zafrales y Eventuales	Otros	TOTAL	Becarios	Pasantes	Arr. de Obra	Arr. de Obra con Org. Internac.	Arr. de Servicio		Arr. de Servicio con Org. Internac.	C. a Término Ley 17.556	Otros
ARTIGAS					0									0
CANELONES					0									0
CERRO LARGO					0									0
COLONIA					0									0
DURAZNO					0									0
FLORES					0									0
FLORIDA					0									0
LAVALLEJA					0									0
MALDONADO					0									0
PAYSANDU					0									0
RIO NEGRO					0									0
RIVERA	61				61									0
ROCHA					0									0
SALTO					0									0
SAN JOSÉ					0									0
SORIANO					0									0
TACUAREMBO					0									0
TREINTA Y TRES					0									0
MONTEVIDEO					0									0
<b>TOTAL</b>	<b>61</b>	<b>0</b>	<b>0</b>	<b>0</b>	<b>61</b>	<b>0</b>	<b>0</b>	<b>0</b>	<b>0</b>	<b>0</b>	<b>0</b>	<b>0</b>	<b>0</b>	<b>0</b>

(\*) Corresponde informar el Departamento donde se llevan a cabo las tareas propias del vínculo.



**VÍNCULOS LABORALES CON EL ESTADO**  
INFORMACIÓN AL 31 DE DICIEMBRE DE 2011

INCISO N°	DENOMINACIÓN				
91	Junta Departamental de Rivera				
<b>CUADRO 4</b>	<b>VÍNCULOS CON CALIDAD DE FUNCIONARIOS PÚBLICOS</b>				
<b>ESCALAFÓN</b>	<b>Presupuestados</b>	<b>Contratados Permanentes</b>	<b>Zafrales y Eventuales</b>	<b>Otros</b>	<b>TOTAL</b>
A- PROFESIONAL	3				3
B- TÉCNICO PROFESIONAL					0
C- ADMINISTRATIVO	12				12
D- ESPECIALIZADO					0
E- OFICIOS					0
F- SERVICIOS AUXILIARES	7				7
G- DOCENTE DE UDELAR					0
H- DOCENTE DE A.N.E.P.					0
J- DOCENTE DE OTROS ORG.					0
K- MILITAR					0
L- POLICIAL					0
M- SERVICIOS EXTERIORES					0
N- JUDICATURA					0
P- POLÍTICO	31				31
O- PARTICULAR CONFIANZA	1				1
R- RESIDUAL					0
S- PENITENCIARIO					0
Y- OTROS (*)	7				7
<b>TOTAL</b>	<b>61</b>	<b>0</b>	<b>0</b>	<b>0</b>	<b>61</b>

(\*) En caso de utilizar el escalafón Y aclare a continuación a qué corresponde:  
Funcionarios con Retiro Incentivado Presupuesto Quinquenal 2011-2015.

**ALTAS Y BAJAS EN LOS ORGANISMOS DEL ESTADO**  
**INFORMACIÓN DEL 1° DE ENERO DE 2011 AL 31 DE DICIEMBRE DE 2011**

<b>INCISO N°</b>	<b>DENOMINACIÓN</b>
91	Junta Departamental de Rivera

	Col. 1	Col. 2	Col. 3	Col. 4	Col. 5	Col. 6	Col. 7	Col. 8	Col. 9	Col. 10	Col. 11	Col. 12	Col. 13	Col. 14	Col. 15	Col. 16	Col. 17
	Inf. Vinculos dic. 2011	Inf. Vinculos dic. 2010	SALDO 1 Inf. Vinculos 2011 - 2010	Designación directa (*)	Sorteo	Concurso méritos y antecedentes	Concurso oposición y meritos	Sorteo y concurso	Transformación de vinculo	Otros (**)	TOTAL A	Retiro Incentivado (***)	Transformación de vinculo	Por todo otro motivo	TOTAL B	SALDO 2 (Total A - Total B)	Renovaciones
<b>VINCULOS CON CALIDAD DE FUNCIONARIO PÚBLICO</b>																	
Presupuestados	61	56	5								0				0	0	-
Contratados permanentes	0	0	0								0				0	0	-
Zafrales y Eventuales	0	0	0								0				0	0	
Otros	0	0	0								0				0	0	
<b>Sub Total</b>	<b>61</b>	<b>56</b>	<b>5</b>	<b>0</b>	<b>0</b>	<b>0</b>	<b>0</b>	<b>0</b>	<b>0</b>	<b>0</b>	<b>0</b>	<b>0</b>	<b>0</b>	<b>0</b>	<b>0</b>	<b>0</b>	<b>0</b>
<b>VINCULOS SIN CALIDAD DE FUNCIONARIO PÚBLICO</b>																	
Becarios	0	0	0								0				0	0	
Pasantes	0	0	0								0				0	0	
Arrendamientos de Obra	0	0	0								0				0	0	
Arrendamientos de Servicio	0	0	0								0				0	0	
Contratos a Término Ley 17.556	0	0	0								0				0	0	
Otros	0	0	0								0				0	0	
<b>Sub Total</b>	<b>0</b>	<b>0</b>	<b>0</b>	<b>0</b>	<b>0</b>	<b>0</b>	<b>0</b>	<b>0</b>	<b>0</b>	<b>0</b>	<b>0</b>	<b>0</b>	<b>0</b>	<b>0</b>	<b>0</b>	<b>0</b>	<b>0</b>
<b>TOTAL</b>	<b>61</b>	<b>56</b>	<b>5</b>	<b>0</b>	<b>0</b>	<b>0</b>	<b>0</b>	<b>0</b>	<b>0</b>	<b>0</b>	<b>0</b>	<b>0</b>	<b>0</b>	<b>0</b>	<b>0</b>	<b>0</b>	<b>0</b>

ACLARACIONES DEL ORGANISMO:

(\*) Especificar normativa habilitante de designaciones directas.

--

(\*\*) Especificar "otros" mecanismos de selección.

--

(\*\*\*) Deben considerarse como bajas cuando el período de retiro haya finalizado durante el año 2011. Especificar normativa habilitante de retiros incentivados.

--

Aclaraciones: Diferencias entre Saldo 1 y Saldo 2.

La diferencia se debe a que en el 2010 no se incluyeron a las personas con retiro incentivado.

--



**VINCULOS LABORALES CON EL ESTADO**  
INFORMACIÓN AL 31 DE DICIEMBRE DE 2011

INCISO Nº	DENOMINACIÓN
92	Intendencia de Rocha

SEXO	VINCULOS CON CALIDAD DE FUNCIONARIOS PÚBLICOS					VINCULOS SIN CALIDAD DE FUNCIONARIOS PÚBLICOS					TOTAL			
	Presupuestados	Contr. Permanentes	Zafrales y Eventuales	Otros	TOTAL	Becarios	Pasantes	Arr. de Obra	Arr. de Obra con Org. Internac.	Arr. de Servicio		Arr. de Servicio con Org. Internac.	C. a Término Ley 17.556	Otros
HOMBRES	378	513	329		1.220					5				5
MUJERES	213	320	101		634									0
<b>TOTAL</b>	<b>591</b>	<b>833</b>	<b>430</b>	<b>0</b>	<b>1.854</b>	<b>0</b>	<b>0</b>	<b>0</b>	<b>0</b>	<b>5</b>	<b>0</b>	<b>0</b>	<b>0</b>	<b>5</b>

DEPARTAMENTO (*)	VINCULOS CON CALIDAD DE FUNCIONARIOS PÚBLICOS					VINCULOS SIN CALIDAD DE FUNCIONARIOS PÚBLICOS					TOTAL			
	Presupuestados	Contr. Permanentes	Zafrales y Eventuales	Otros	TOTAL	Becarios	Pasantes	Arr. de Obra	Arr. de Obra con Org. Internac.	Arr. de Servicio		Arr. de Servicio con Org. Internac.	C. a Término Ley 17.556	Otros
ARTIGAS					0									0
CANELONES					0									0
CERRO LARGO					0									0
COLONIA					0									0
DURAZNO					0									0
FLORES					0									0
FLORIDA					0									0
LAVALLEJA					0									0
WALDONADO					0									0
PAYSANDU					0									0
RIO NEGRO					0									0
RIVERA					0									0
ROCHA	591	833	430		1.854					5				5
SALTO					0									0
SAN JOSÉ					0									0
SORIANO					0									0
TACUAREMBO					0									0
TREINTA Y TRES					0									0
MONTEVIDEO					0									0
<b>TOTAL</b>	<b>591</b>	<b>833</b>	<b>430</b>	<b>0</b>	<b>1.854</b>	<b>0</b>	<b>0</b>	<b>0</b>	<b>0</b>	<b>5</b>	<b>0</b>	<b>0</b>	<b>0</b>	<b>5</b>

(\*) Corresponde informar el Departamento donde se llevan a cabo las tareas propias del vínculo.





**VINCULOS LABORALES CON EL ESTADO**  
INFORMACIÓN AL 31 DE DICIEMBRE DE 2011

INCISO N°	DENOMINACIÓN
92	Intendencia de Rocha

ESCALAFÓN	VINCULOS CON CALIDAD DE FUNCIONARIOS PÚBLICOS					TOTAL
	Presupuestados	Contratados Permanentes	Zátales y Eventuales	Otros		
A- PROFESIONAL	3	10	15		28	
B- TÉCNICO PROFESIONAL	2	1	9		12	
C- ADMINISTRATIVO	380	229	98		707	
D- ESPECIALIZADO	11	38	3		52	
E- OFICIOS	181	414	288		883	
F- SERVICIOS AUXILIARES	2	119	9		130	
G- DOCENTE DE UDELAR					0	
H- DOCENTE DE A.N.E.P.					0	
J- DOCENTE DE OTROS ORG.	2	22	8		32	
K- MILITAR					0	
L- POLICIAL					0	
M- SERVICIOS EXTERIORES					0	
N- JUDICATURA					0	
P- POLÍTICO	5				5	
Q- PARTICULAR CONFIANZA	5				5	
R- RESIDUAL					0	
S- PENITENCIARIO					0	
Y- OTROS (*)					0	
<b>TOTAL</b>	<b>591</b>	<b>833</b>	<b>430</b>	<b>0</b>	<b>1.854</b>	

(\*) En caso de utilizar el escalafón Y aclare a continuación a qué corresponde:

--

**ALTAS Y BAJAS EN LOS ORGANISMOS DEL ESTADO**  
**INFORMACIÓN DEL 1° DE ENERO DE 2011 AL 31 DE DICIEMBRE DE 2011**

INCISO N°	DENOMINACIÓN
92	Intendencia de Rocha

	Col. 1	Col. 2	Col. 3	Col. 4	Col. 5	Col. 6	Col. 7	Col. 8	Col. 9	Col. 10	Col. 11	Col. 12	Col. 13	Col. 14	Col. 15	Col. 16	Col. 17
	Inf.Vinculos dic. 2011	Inf.Vinculos dic. 2010	SALDO 1 Inf.Vinculos 2011 - 2010	Designación directa (*)	ALTAS POR MECANISMO DE SELECCIÓN								BAJAS			SALDO 2 (Total A - Total B)	Renovaciones
					Sorteo	Concurso méritos y antecedentes	Concurso oposición y meritos	Sorteo y concurso	Transformación de vínculo	Otros (**)	TOTAL A	Retiro Incentivado (***)	Transformación de vínculo	Por todo otro motivo	TOTAL B		
<b>VÍNCULOS CON CALIDAD DE FUNCIONARIO PÚBLICO</b>																	
Presupuestados	591	602	-11								0				11	-11	-
Contratados permanentes	833	812	21	21							21				0	21	-
Zafrales y Eventuales	430	367	63				63				63				0	63	
Otros	0	0	0								0				0	0	
<b>Sub Total</b>	<b>1.854</b>	<b>1.781</b>	<b>73</b>	<b>21</b>	<b>0</b>	<b>0</b>	<b>63</b>	<b>0</b>	<b>0</b>	<b>0</b>	<b>84</b>	<b>0</b>	<b>0</b>	<b>11</b>	<b>11</b>	<b>73</b>	<b>0</b>
<b>VÍNCULOS SIN CALIDAD DE FUNCIONARIO PÚBLICO</b>																	
Becarios	0	0	0								0				0	0	
Pasantes	0	0	0								0				0	0	
Arrendamientos de Obra	0	0	0								0				0	0	
Arrendamientos de Servicio	5	5	0								0				0	0	
Contratos a Término Ley 17.556	0	0	0								0				0	0	
Otros	0	0	0								0				0	0	
<b>Sub Total</b>	<b>5</b>	<b>5</b>	<b>0</b>	<b>0</b>	<b>0</b>	<b>0</b>	<b>0</b>	<b>0</b>	<b>0</b>	<b>0</b>	<b>0</b>	<b>0</b>	<b>0</b>	<b>0</b>	<b>0</b>	<b>0</b>	<b>0</b>
<b>TOTAL</b>	<b>1.859</b>	<b>1.786</b>	<b>73</b>	<b>21</b>	<b>0</b>	<b>0</b>	<b>63</b>	<b>0</b>	<b>0</b>	<b>0</b>	<b>84</b>	<b>0</b>	<b>0</b>	<b>11</b>	<b>11</b>	<b>73</b>	<b>0</b>

ACLARACIONES DEL ORGANISMO:

(\*) Especificar normativa habilitante de designaciones directas.  
Art. 35, inc. 3°) de la Ley Orgánica Municipal, N°9515.

--

(\*\*) Especificar "otros" mecanismos de selección.

--

(\*\*\*) Deben considerarse como bajas cuando el período de retiro haya finalizado durante el año 2011. Especificar normativa habilitante de retiros incentivados.

--

Aclaraciones: Diferencias entre Saldo 1 y Saldo 2.

--



**VINCULOS LABORALES CON EL ESTADO**  
INFORMACIÓN AL 31 DE DICIEMBRE DE 2011

INCISO Nº	DENOMINACIÓN
92	Junta Departamental de Rocha

SEXO	VINCULOS CON CALIDAD DE FUNCIONARIOS PÚBLICOS					VINCULOS SIN CALIDAD DE FUNCIONARIOS PÚBLICOS					TOTAL			
	Presupuestados	Contr. Permanentes	Zafrales y Eventuales	Otros	TOTAL	Becarios	Pasantes	Arr. de Obra	Arr. de Obra con Org. Internac.	Arr. de Servicio		Arr. de Servicio con Org. Internac.	C. a Término Ley 17.556	Otros
HOMBRES	26				26									0
MUJERES	18				18									0
<b>TOTAL</b>	<b>44</b>	<b>0</b>	<b>0</b>	<b>0</b>	<b>44</b>	<b>0</b>	<b>0</b>	<b>0</b>	<b>0</b>	<b>0</b>	<b>0</b>	<b>0</b>	<b>0</b>	<b>0</b>

DEPARTAMENTO (*)	VINCULOS CON CALIDAD DE FUNCIONARIOS PÚBLICOS					VINCULOS SIN CALIDAD DE FUNCIONARIOS PÚBLICOS					TOTAL			
	Presupuestados	Contr. Permanentes	Zafrales y Eventuales	Otros	TOTAL	Becarios	Pasantes	Arr. de Obra	Arr. de Obra con Org. Internac.	Arr. de Servicio		Arr. de Servicio con Org. Internac.	C. a Término Ley 17.556	Otros
ARTIGAS					0									0
CANELONES					0									0
CERRO LARGO					0									0
COLONIA					0									0
DURAZNO					0									0
FLORES					0									0
FLORIDA					0									0
LAVALLEJA					0									0
WALDONADO					0									0
PAYSANDU					0									0
RIO NEGRO					0									0
RIVERA					0									0
ROCHA	44				44									0
SALTO					0									0
SAN JOSÉ					0									0
SORIANO					0									0
TACUAREMBO					0									0
TREINTA Y TRES					0									0
MONTEVIDEO					0									0
<b>TOTAL</b>	<b>44</b>	<b>0</b>	<b>0</b>	<b>0</b>	<b>44</b>	<b>0</b>	<b>0</b>	<b>0</b>	<b>0</b>	<b>0</b>	<b>0</b>	<b>0</b>	<b>0</b>	<b>0</b>

(\*) Corresponde informar el Departamento donde se llevan a cabo las tareas propias del vínculo.



**VINCULOS LABORALES CON EL ESTADO**  
INFORMACIÓN AL 31 DE DICIEMBRE DE 2011

INCISO N°	DENOMINACIÓN
92	Junta Departamental de Rocha

ESCALAFÓN	VINCULOS CON CALIDAD DE FUNCIONARIOS PÚBLICOS					TOTAL
	Presupuestados	Contratados Permanentes	Zafrales y Eventuales	Otros		
A- PROFESIONAL	2					2
B- TÉCNICO PROFESIONAL						0
C- ADMINISTRATIVO	7					7
D- ESPECIALIZADO	1					1
E- OFICIOS						0
F- SERVICIOS AUXILIARES	4					4
G- DOCENTE DE UDELAR						0
H- DOCENTE DE A.N.E.P.						0
J- DOCENTE DE OTROS ORG.						0
K- MILITAR						0
L- POLICIAL						0
M- SERVICIOS EXTERIORES						0
N- JUDICATURA						0
P- POLÍTICO	30					30
Q- PARTICULAR CONFIANZA						0
R- RESIDUAL						0
S- PENITENCIARIO						0
Y- OTROS (*)						0
<b>TOTAL</b>	<b>44</b>	<b>0</b>	<b>0</b>	<b>0</b>	<b>0</b>	<b>44</b>

(\*) En caso de utilizar el escalafón Y aclare a continuación a qué corresponde:

--

**ALTAS Y BAJAS EN LOS ORGANISMOS DEL ESTADO**  
**INFORMACIÓN DEL 1° DE ENERO DE 2011 AL 31 DE DICIEMBRE DE 2011**

<b>INCISO N°</b>	<b>DENOMINACIÓN</b>
92	Junta Departamental de Rocha

	Col. 1	Col. 2	Col. 3	Col. 4	Col. 5	Col. 6	Col. 7	Col. 8	Col. 9	Col. 10	Col. 11	Col. 12	Col. 13	Col. 14	Col. 15	Col. 16	Col. 17
	Inf. Vinculos dic. 2011	Inf. Vinculos dic. 2010	SALDO 1 Inf. Vinculos 2011 - 2010	Designación directa (*)	Sorteo	Concurso méritos y antecedentes	Concurso oposición y meritos	Sorteo y concurso	Transformación de vínculo	Otros (**)	TOTAL A	Retiro Incentivado (***)	Transformación de vínculo	Por todo otro motivo	TOTAL B	SALDO 2 (Total A - Total B)	Renovaciones
<b>VINCULOS CON CALIDAD DE FUNCIONARIO PÚBLICO</b>																	
Presupuestados	44	44	0								0				0	0	-
Contratados permanentes	0	0	0								0				0	0	-
Zafrales y Eventuales	0	0	0								0				0	0	
Otros	0	0	0								0				0	0	
<b>Sub Total</b>	<b>44</b>	<b>44</b>	<b>0</b>	0	0	0	0	0	0	0	0	0	0	0	0	0	0
<b>VINCULOS SIN CALIDAD DE FUNCIONARIO PÚBLICO</b>																	
Becarios	0	0	0								0				0	0	
Pasantes	0	0	0								0				0	0	
Arrendamientos de Obra	0	0	0								0				0	0	
Arrendamientos de Servicio	0	0	0								0				0	0	
Contratos a Término Ley 17.556	0	0	0								0				0	0	
Otros	0	0	0								0				0	0	
<b>Sub Total</b>	<b>0</b>	<b>0</b>	<b>0</b>	0	0	0	0	0	0	0	0	0	0	0	0	0	0
<b>TOTAL</b>	<b>44</b>	<b>44</b>	<b>0</b>	0	0	0	0	0	0	0	0	0	0	0	0	0	0

ACLARACIONES DEL ORGANISMO:

(\*) Especificar normativa habilitante de designaciones directas.

--

(\*\*) Especificar "otros" mecanismos de selección.

--

(\*\*\*) Deben considerarse como bajas cuando el período de retiro haya finalizado durante el año 2011. Especificar normativa habilitante de retiros incentivados.

--

Aclaraciones: Diferencias entre Saldo 1 y Saldo 2.

Se corrige el dato a diciembre de 2010 ya que el Edil sin tomar posesión del cargo, tampoco lo había hecho al 31/12/2010.

--







**VINCULOS LABORALES CON EL ESTADO**  
INFORMACIÓN AL 31 DE DICIEMBRE DE 2011

INCISO Nº	DENOMINACIÓN
93	Intendencia de Salto

SEXO	VINCULOS CON CALIDAD DE FUNCIONARIOS PÚBLICOS					VINCULOS SIN CALIDAD DE FUNCIONARIOS PÚBLICOS					TOTAL			
	Presupuestados	Contr. Permanentes	Zafrales y Eventuales	Otros	TOTAL	Beccarios	Pasantes	Arr. de Obra	Arr. de Obra con Org. Internac.	Arr. de Servicio		Arr. de Servicio con Org. Internac.	C. a Término Ley 17.556	Otros
HOMBRES	373	916	247		1.536									0
MUJERES	85	185	103		373									0
<b>TOTAL</b>	<b>458</b>	<b>1.101</b>	<b>350</b>	<b>0</b>	<b>1.909</b>	<b>0</b>	<b>0</b>	<b>0</b>	<b>0</b>	<b>0</b>	<b>0</b>	<b>0</b>	<b>0</b>	<b>0</b>

DEPARTAMENTO (*)	VINCULOS CON CALIDAD DE FUNCIONARIOS PÚBLICOS					VINCULOS SIN CALIDAD DE FUNCIONARIOS PÚBLICOS					TOTAL			
	Presupuestados	Contr. Permanentes	Zafrales y Eventuales	Otros	TOTAL	Beccarios	Pasantes	Arr. de Obra	Arr. de Obra con Org. Internac.	Arr. de Servicio		Arr. de Servicio con Org. Internac.	C. a Término Ley 17.556	Otros
ARTIGAS					0									0
CANELONES					0									0
CERRO LARGO					0									0
COLONIA					0									0
DURAZNO					0									0
FLORES					0									0
FLORIDA					0									0
LAVALLEJA					0									0
MALDONADO					0									0
PAYSANDU					0									0
RIO NEGRO					0									0
RIVERA					0									0
ROCHA					0									0
SALTO	458	1.101	350		1.909									0
SAN JOSÉ					0									0
SORIANO					0									0
TACUAREMBO					0									0
TREINTA Y TRES					0									0
MONTEVIDEO					0									0
<b>TOTAL</b>	<b>458</b>	<b>1.101</b>	<b>350</b>	<b>0</b>	<b>1.909</b>	<b>0</b>	<b>0</b>	<b>0</b>	<b>0</b>	<b>0</b>	<b>0</b>	<b>0</b>	<b>0</b>	<b>0</b>

(\*) Corresponde informar el Departamento donde se llevan a cabo las tareas propias del vínculo.



**VINCULOS LABORALES CON EL ESTADO**  
INFORMACIÓN AL 31 DE DICIEMBRE DE 2011

INCISO N°	DENOMINACIÓN
93	Intendencia de Salto

ESCALAFÓN	VINCULOS CON CALIDAD DE FUNCIONARIOS PÚBLICOS					TOTAL
	Presupuestados	Contratados Permanentes	Zafrales y Eventuales	Otros	TOTAL	
A- PROFESIONAL	6	27	25		58	
B- TÉCNICO PROFESIONAL	3				3	
C- ADMINISTRATIVO	152	219	86		457	
D- ESPECIALIZADO					0	
E- OFICIOS	219	706	141		1.066	
F- SERVICIOS AUXILIARES	45	128	76		249	
G- DOCENTE DE UDELAR					0	
H- DOCENTE DE A.N.E.P.					0	
J- DOCENTE DE OTROS ORG.					0	
K- MILITAR					0	
L- POLICIAL					0	
M- SERVICIOS EXTERIORES					0	
N- JUDICATURA					0	
P- POLÍTICO	7				7	
Q- PARTICULAR CONFIANZA	26				26	
R- RESIDUAL					0	
S- PENITENCIARIO					0	
Y- OTROS (*)		21	22		43	
<b>TOTAL</b>	<b>458</b>	<b>1.101</b>	<b>350</b>	<b>0</b>	<b>1.909</b>	

(\*) En caso de utilizar el escalafón Y aclare a continuación a qué corresponde:

Corresponde a funcionarios de la Banda Municipal y profesores del conservatorio de música.

**ALTAS Y BAJAS EN LOS ORGANISMOS DEL ESTADO**  
**INFORMACIÓN DEL 1° DE ENERO DE 2011 AL 31 DE DICIEMBRE DE 2011**

INCISO N°	DENOMINACIÓN
93	Intendencia de Salto

	Col. 1	Col. 2	Col. 3	Col. 4	Col. 5	Col. 6	Col. 7	Col. 8	Col. 9	Col. 10	Col. 11	Col. 12	Col. 13	Col. 14	Col. 15	Col. 16	Col. 17
	Inf.Vinculos dic. 2011	Inf.Vinculos dic. 2010	SALDO 1 Inf.Vinculos 2011 - 2010	Designación directa (*)	ALTAS POR MECANISMO DE SELECCIÓN								BAJAS			SALDO 2 (Total A - Total B)	Renovaciones
					Sorteo	Concurso méritos y antecedentes	Concurso oposición y meritos	Sorteo y concurso	Transformación de vínculo	Otros (**)	TOTAL A	Retiro Incentivado (***)	Transformación de vínculo	Por todo otro motivo	TOTAL B		
<b>VINCULOS CON CALIDAD DE FUNCIONARIO PÚBLICO</b>																	
Presupuestados	458	516	-58	10							10	63		5	68	-58	-
Contratados permanentes	1.101	1.086	15	59							59	36		8	44	15	-
Zafrales y Eventuales	350	189	161	297		50					347	1		185	186	161	-
Otros	0	0	0								0				0	0	-
<b>Sub Total</b>	<b>1.909</b>	<b>1.791</b>	<b>118</b>	<b>366</b>	<b>0</b>	<b>50</b>	<b>0</b>	<b>0</b>	<b>0</b>	<b>0</b>	<b>416</b>	<b>100</b>	<b>0</b>	<b>198</b>	<b>298</b>	<b>118</b>	<b>0</b>
<b>VINCULOS SIN CALIDAD DE FUNCIONARIO PÚBLICO</b>																	
Becarios	0	10	-10								0			10	10	-10	-
Pasantes	0	0	0								0			0	0	0	-
Arrendamientos de Obra	0	0	0								0			0	0	0	-
Arrendamientos de Servicio	0	0	0								0			0	0	0	-
Contratos a Término Ley 17.556	0	0	0								0			0	0	0	-
Otros	0	0	0								0			0	0	0	-
<b>Sub Total</b>	<b>0</b>	<b>10</b>	<b>-10</b>	<b>0</b>	<b>0</b>	<b>0</b>	<b>0</b>	<b>0</b>	<b>0</b>	<b>0</b>	<b>0</b>	<b>0</b>	<b>0</b>	<b>10</b>	<b>10</b>	<b>-10</b>	<b>0</b>
<b>TOTAL</b>	<b>1.909</b>	<b>1.801</b>	<b>108</b>	<b>366</b>	<b>0</b>	<b>50</b>	<b>0</b>	<b>0</b>	<b>0</b>	<b>0</b>	<b>416</b>	<b>100</b>	<b>0</b>	<b>208</b>	<b>308</b>	<b>108</b>	<b>0</b>

ACLARACIONES DEL ORGANISMO:

(\*) Especificar normativa habilitante de designaciones directas.

Corresponde al Decreto 6269/06 Presupuesto Municipal 2006 y Decreto 6500/2011 Presupuesto Quinquenal 2011-2015.

--

(\*\*) Especificar "otros" mecanismos de selección.

--

(\*\*\*) Deben considerarse como bajas cuando el período de retiro haya finalizado durante el año 2011. Especificar normativa habilitante de retiros incentivados.

Corresponde al Decreto 6269/06 Presupuesto Municipal 2006 y Decreto 6500/2011 Presupuesto Quinquenal 2011-2015.

--

Aclaraciones: Diferencias entre Saldo 1 y Saldo 2.

--



**VINCULOS LABORALES CON EL ESTADO**  
INFORMACIÓN AL 31 DE DICIEMBRE DE 2011

INCISO Nº	DENOMINACIÓN
93	Junta Departamental de Salto

SEXO	VINCULOS CON CALIDAD DE FUNCIONARIOS PÚBLICOS					VINCULOS SIN CALIDAD DE FUNCIONARIOS PÚBLICOS					TOTAL			
	Presupuestados	Contr. Permanentes	Zafrales y Eventuales	Otros	TOTAL	Becarios	Pasantes	Arr. de Obra	Arr. de Obra con Org. Internac.	Arr. de Servicio		Arr. de Servicio con Org. Internac.	C. a Término Ley 17.556	Otros
HOMBRES	40	2			42									0
MUJERES	38	2			40									0
<b>TOTAL</b>	<b>78</b>	<b>4</b>	<b>0</b>	<b>0</b>	<b>82</b>	<b>0</b>	<b>0</b>	<b>0</b>	<b>0</b>	<b>0</b>	<b>0</b>	<b>0</b>	<b>0</b>	<b>0</b>

DEPARTAMENTO (*)	VINCULOS CON CALIDAD DE FUNCIONARIOS PÚBLICOS					VINCULOS SIN CALIDAD DE FUNCIONARIOS PÚBLICOS					TOTAL			
	Presupuestados	Contr. Permanentes	Zafrales y Eventuales	Otros	TOTAL	Becarios	Pasantes	Arr. de Obra	Arr. de Obra con Org. Internac.	Arr. de Servicio		Arr. de Servicio con Org. Internac.	C. a Término Ley 17.556	Otros
ARTIGAS					0									0
CANELONES					0									0
CERRO LARGO					0									0
COLONIA					0									0
DURAZNO					0									0
FLORES					0									0
FLORIDA					0									0
LAVALLEJA					0									0
WALDONADO					0									0
PAYSANDU					0									0
RIO NEGRO					0									0
RIVERA					0									0
ROCHA					0									0
SALTO	78	4			82									0
SAN JOSÉ					0									0
SORIANO					0									0
TACUAREMBO					0									0
TREINTA Y TRES					0									0
MONTEVIDEO					0									0
<b>TOTAL</b>	<b>78</b>	<b>4</b>	<b>0</b>	<b>0</b>	<b>82</b>	<b>0</b>	<b>0</b>	<b>0</b>	<b>0</b>	<b>0</b>	<b>0</b>	<b>0</b>	<b>0</b>	<b>0</b>

(\*) Corresponde informar el Departamento donde se llevan a cabo las tareas propias del vínculo.



**VINCULOS LABORALES CON EL ESTADO**  
INFORMACIÓN AL 31 DE DICIEMBRE DE 2011

INCISO N°	DENOMINACIÓN
93	Junta Departamental de Salto

ESCALAFÓN	VINCULOS CON CALIDAD DE FUNCIONARIOS PÚBLICOS				TOTAL
	Presupuestados	Contratados Permanentes	Zátales y Eventuales	Otros	
A- PROFESIONAL					0
B- TÉCNICO PROFESIONAL					0
C- ADMINISTRATIVO	7				7
D- ESPECIALIZADO	4	1			5
E- OFICIOS					0
F- SERVICIOS AUXILIARES	3	3			6
G- DOCENTE DE UDELAR					0
H- DOCENTE DE A.N.E.P.					0
J- DOCENTE DE OTROS ORG.					0
K- MILITAR					0
L- POLICIAL					0
M- SERVICIOS EXTERIORES					0
N- JUDICATURA					0
P- POLÍTICO	31				31
Q- PARTICULAR CONFIANZA	33				33
R- RESIDUAL					0
S- PENITENCIARIO					0
Y- OTROS (*)					0
<b>TOTAL</b>	<b>78</b>	<b>4</b>	<b>0</b>	<b>0</b>	<b>82</b>

(\*) En caso de utilizar el escalafón Y aclare a continuación a qué corresponde:

--



**ALTAS Y BAJAS EN LOS ORGANISMOS DEL ESTADO**  
**INFORMACIÓN DEL 1° DE ENERO DE 2011 AL 31 DE DICIEMBRE DE 2011**

<b>INCISO N°</b>	<b>DENOMINACIÓN</b>
93	Junta Departamental de Salto

	Col. 1	Col. 2	Col. 3	Col. 4	Col. 5	Col. 6	Col. 7	Col. 8	Col. 9	Col. 10	Col. 11	Col. 12	Col. 13	Col. 14	Col. 15	Col. 16	Col. 17
	Inf.Vinculos dic. 2011	Inf.Vinculos dic. 2010	SALDO 1 Inf.Vinculos 2011 - 2010	Designación directa (*)	Sorteo	Concurso méritos y antecedentes	Concurso oposición y meritos	Sorteo y concurso	Transformación de vínculo	Otros (**)	TOTAL A	Retiro Incentivado (***)	Transformación de vínculo	Por todo otro motivo	TOTAL B	SALDO 2 (Total A - Total B)	Renovaciones
<b>VÍNCULOS CON CALIDAD DE FUNCIONARIO PÚBLICO</b>																	
Presupuestados	78	81	-3	1							1	4		4	-3	-	
Contratados permanentes	4	4	0								0			0	0	-	
Zafrales y Eventuales	0	0	0								0			0	0		
Otros	0	0	0								0			0	0		
<b>Sub Total</b>	<b>82</b>	<b>85</b>	<b>-3</b>	<b>1</b>	<b>0</b>	<b>0</b>	<b>0</b>	<b>0</b>	<b>0</b>	<b>0</b>	<b>1</b>	<b>4</b>	<b>0</b>	<b>4</b>	<b>-3</b>	<b>0</b>	
<b>VÍNCULOS SIN CALIDAD DE FUNCIONARIO PÚBLICO</b>																	
Becarios	0	0	0								0			0	0	0	
Pasantes	0	0	0								0			0	0	0	
Arrendamientos de Obra	0	0	0								0			0	0	0	
Arrendamientos de Servicio	0	0	0								0			0	0	0	
Contratos a Término Ley 17.556	0	0	0								0			0	0	0	
Otros	0	0	0								0			0	0	0	
<b>Sub Total</b>	<b>0</b>	<b>0</b>	<b>0</b>	<b>0</b>	<b>0</b>	<b>0</b>	<b>0</b>	<b>0</b>	<b>0</b>	<b>0</b>	<b>0</b>	<b>0</b>	<b>0</b>	<b>0</b>	<b>0</b>	<b>0</b>	<b>0</b>
<b>TOTAL</b>	<b>82</b>	<b>85</b>	<b>-3</b>	<b>1</b>	<b>0</b>	<b>0</b>	<b>0</b>	<b>0</b>	<b>0</b>	<b>0</b>	<b>1</b>	<b>4</b>	<b>0</b>	<b>4</b>	<b>-3</b>	<b>0</b>	

ACLARACIONES DEL ORGANISMO:

(\*) Especificar normativa habilitante de designaciones directas.  
Decreto No. 6.509/2011 - Presupuesto de la Junta Departamental.

(\*\*) Especificar "otros" mecanismos de selección.

(\*\*\*) Deben considerarse como bajas cuando el período de retiro haya finalizado durante el año 2011. Especificar normativa habilitante de retiros incentivados.

Decreto No. 6.509/2011 - Presupuesto de la Junta Departamental.

Aclaraciones: Diferencias entre Saldo 1 y Saldo 2.

Los zafrales y eventuales a los que se hizo mención en anterior información (31/12/2010), corresponden a Secretarios de Bancada de Sres. Ediles, éstos son cargos de confianza, revistiendo la calidad jurídica de "contratados", sin perjuicio o no, obstante que se encuentran dentro de la disposición presupuestal de la Junta Departamental de Salto - (Decreto No. 6.509/2011) (Período 2010-2015). Se realiza esta aclaración ante la diferencia de información que pueda haber con la que ya ha sido suministrada en anterior oportunidad, confundiendo su calidad, catalogándose como zafrales o eventuales, cuando debieron ser considerados como presupuestados.



**VINCULOS LABORALES CON EL ESTADO**  
INFORMACIÓN AL 31 DE DICIEMBRE DE 2011

INCISO Nº	DENOMINACIÓN
94	Intendencia de San José

SEXO	VINCULOS CON CALIDAD DE FUNCIONARIOS PÚBLICOS					VINCULOS SIN CALIDAD DE FUNCIONARIOS PÚBLICOS					TOTAL			
	Presupuestados	Contr. Permanentes	Zafrales y Eventuales	Otros	TOTAL	Becarios	Pasantes	Arr. de Obra	Arr. de Obra con Org. Internac.	Arr. de Servicio		Arr. de Servicio con Org. Internac.	C. a Término Ley 17.556	Otros
HOMBRES	318	132	44		494		9							9
MUJERES	155	81	24		260		27							27
<b>TOTAL</b>	<b>473</b>	<b>213</b>	<b>68</b>	<b>0</b>	<b>754</b>	<b>0</b>	<b>36</b>	<b>0</b>	<b>0</b>	<b>0</b>	<b>0</b>	<b>0</b>	<b>0</b>	<b>36</b>

DEPARTAMENTO (*)	VINCULOS CON CALIDAD DE FUNCIONARIOS PÚBLICOS					VINCULOS SIN CALIDAD DE FUNCIONARIOS PÚBLICOS					TOTAL			
	Presupuestados	Contr. Permanentes	Zafrales y Eventuales	Otros	TOTAL	Becarios	Pasantes	Arr. de Obra	Arr. de Obra con Org. Internac.	Arr. de Servicio		Arr. de Servicio con Org. Internac.	C. a Término Ley 17.556	Otros
ARTIGAS					0									0
CANELONES					0									0
CERRO LARGO					0									0
COLONIA					0									0
DURAZNO					0									0
FLORES					0									0
FLORIDA					0									0
LAVALLEJA					0									0
WALDONADO					0									0
PAYSANDU					0									0
RIO NEGRO					0									0
RIVERA					0									0
ROCHA					0									0
SALTO					0									0
SAN JOSÉ	473	213	68		754		36							36
SORIANO					0									0
TACUAREMBO					0									0
TREINTA Y TRES					0									0
MONTEVIDEO					0									0
<b>TOTAL</b>	<b>473</b>	<b>213</b>	<b>68</b>	<b>0</b>	<b>754</b>	<b>0</b>	<b>36</b>	<b>0</b>	<b>0</b>	<b>0</b>	<b>0</b>	<b>0</b>	<b>0</b>	<b>36</b>

(\*) Corresponde informar el Departamento donde se llevan a cabo las tareas propias del vínculo.



**VINCULOS LABORALES CON EL ESTADO**  
INFORMACIÓN AL 31 DE DICIEMBRE DE 2011

INCISO N°	DENOMINACIÓN
94	Intendencia de San José

ESCALAFÓN	VINCULOS CON CALIDAD DE FUNCIONARIOS PÚBLICOS				TOTAL
	Presupuestados	Contratados Permanentes	Zátales y Eventuales	Otros	
A- PROFESIONAL	15	12			27
B- TÉCNICO PROFESIONAL					0
C- ADMINISTRATIVO	107	43			150
D- ESPECIALIZADO	16	16			32
E- OFICIOS	124	60			184
F- SERVICIOS AUXILIARES	171	55	39		265
G- DOCENTE DE UDELAR					0
H- DOCENTE DE A.N.E.P.					0
J- DOCENTE DE OTROS ORG.	16	9			25
K- MILITAR					0
L- POLICIAL					0
M- SERVICIOS EXTERIORES					0
N- JUDICATURA					0
P- POLÍTICO	3				3
Q- PARTICULAR CONFIANZA	1				1
R- RESIDUAL	7				7
S- PENITENCIARIO					0
Y- OTROS (*)	13	18	29		60
<b>TOTAL</b>	<b>473</b>	<b>213</b>	<b>68</b>	<b>0</b>	<b>754</b>

(\*) En caso de utilizar el escalafón Y aclare a continuación a qué corresponde:  
Banda Municipal - Salvavidas - Ballet Folklórico - 3 Cargos Reservados.

**ALTAS Y BAJAS EN LOS ORGANISMOS DEL ESTADO**  
**INFORMACIÓN DEL 1° DE ENERO DE 2011 AL 31 DE DICIEMBRE DE 2011**

INCISO N°	DENOMINACIÓN
94	Intendencia de San José

	Col. 1	Col. 2	Col. 3	Col. 4	Col. 5	Col. 6	Col. 7	Col. 8	Col. 9	Col. 10	Col. 11	Col. 12	Col. 13	Col. 14	Col. 15	Col. 16	Col. 17	
	Inf.Vinculos dic. 2011	Inf.Vinculos dic. 2010	SALDO 1 Inf.Vinculos 2011 - 2010	Designación directa (*)	ALTAS POR MECANISMO DE SELECCIÓN									BAJAS			SALDO 2 (Total A - Total B)	Renovaciones
					Sorteo	Concurso méritos y antecedentes	Concurso oposición y meritos	Sorteo y concurso	Transformación de vínculo	Otros (**)	TOTAL A	Retiro Incentivado (***)	Transformación de vínculo	Por todo otro motivo	TOTAL B			
<b>VÍNCULOS CON CALIDAD DE FUNCIONARIO PÚBLICO</b>																		
Presupuestados	473	558	-85	1							1			86	86	-85	-	
Contratados permanentes	213	16	197			43		1			44			4	4	40	-	
Zafrales y Eventuales	68	168	-100			66					66			24	24	42	-	
Otros	0	12	-12								0				0	0	-	
<b>Sub Total</b>	<b>754</b>	<b>754</b>	<b>0</b>	<b>1</b>	<b>0</b>	<b>66</b>	<b>0</b>	<b>43</b>	<b>1</b>	<b>0</b>	<b>111</b>	<b>0</b>	<b>0</b>	<b>114</b>	<b>114</b>	<b>-3</b>	<b>0</b>	
<b>VÍNCULOS SIN CALIDAD DE FUNCIONARIO PÚBLICO</b>																		
Becarios	0	0	0								0				0	0	-	
Pasantes	36	28	8		18						18			9	9	9	-	
Arrendamientos de Obra	0	16	-16								0				0	0	-	
Arrendamientos de Servicio	0	0	0								0				0	0	-	
Contratos a Término Ley 17.556	0	0	0								0				0	0	-	
Otros	0	0	0								0				0	0	-	
<b>Sub Total</b>	<b>36</b>	<b>44</b>	<b>-8</b>	<b>0</b>	<b>18</b>	<b>0</b>	<b>0</b>	<b>0</b>	<b>0</b>	<b>0</b>	<b>18</b>	<b>0</b>	<b>0</b>	<b>9</b>	<b>9</b>	<b>9</b>	<b>0</b>	
<b>TOTAL</b>	<b>790</b>	<b>798</b>	<b>-8</b>	<b>1</b>	<b>18</b>	<b>66</b>	<b>0</b>	<b>43</b>	<b>1</b>	<b>0</b>	<b>129</b>	<b>0</b>	<b>0</b>	<b>123</b>	<b>123</b>	<b>6</b>	<b>0</b>	

ACLARACIONES DEL ORGANISMO:

(\*) Especificar normativa habilitante de designaciones directas.

--

(\*\*) Especificar "otros" mecanismos de selección.

--

(\*\*\*) Deben considerarse como bajas cuando el período de retiro haya finalizado durante el año 2011. Especificar normativa habilitante de retiros incentivados.

--

Aclaraciones: Diferencias entre Saldo 1 y Saldo 2.

Con respecto a los datos 2010 (columna 2) figuran en zafrales y eventuales un total de 168. Por lo que informó Personal, existió un error de interpretación: en los 168 esta incluidos zafrales y contratados comunes (los que deberían haber estado en contratados permanentes). Además se agrega 1 presupuestado a los datos 2010 y se cambia la ubicación de los funcionarios del Ballet Folklórico que en el 2010 fueron informados por error en Otros.

--





**VINCULOS LABORALES CON EL ESTADO**  
INFORMACIÓN AL 31 DE DICIEMBRE DE 2011

INCISO Nº	DENOMINACIÓN
94	Junta Departamental de San José

SEXO	VINCULOS CON CALIDAD DE FUNCIONARIOS PÚBLICOS					VINCULOS SIN CALIDAD DE FUNCIONARIOS PÚBLICOS					TOTAL			
	Presupuestados	Contr. Permanentes	Zafrales y Eventuales	Otros	TOTAL	Becarios	Pasantes	Arr. de Obra	Arr. de Obra con Org. Internac.	Arr. de Servicio		Arr. de Servicio con Org. Internac.	C. a Término Ley 17.556	Otros
HOMBRES	32	1			33									0
MUJERES	12	1			13									0
<b>TOTAL</b>	<b>44</b>	<b>2</b>	<b>0</b>	<b>0</b>	<b>46</b>	<b>0</b>	<b>0</b>	<b>0</b>	<b>0</b>	<b>0</b>	<b>0</b>	<b>0</b>	<b>0</b>	<b>0</b>

DEPARTAMENTO (*)	VINCULOS CON CALIDAD DE FUNCIONARIOS PÚBLICOS					VINCULOS SIN CALIDAD DE FUNCIONARIOS PÚBLICOS					TOTAL			
	Presupuestados	Contr. Permanentes	Zafrales y Eventuales	Otros	TOTAL	Becarios	Pasantes	Arr. de Obra	Arr. de Obra con Org. Internac.	Arr. de Servicio		Arr. de Servicio con Org. Internac.	C. a Término Ley 17.556	Otros
ARTIGAS					0									0
CANELONES					0									0
CERRO LARGO					0									0
COLONIA					0									0
DURAZNO					0									0
FLORES					0									0
FLORIDA					0									0
LAVALLEJA					0									0
WALDONADO					0									0
PAYSANDU					0									0
RIO NEGRO					0									0
RIVERA					0									0
ROCHA					0									0
SALTO					0									0
SAN JOSÉ	44	2			46									0
SORIANO					0									0
TACUAREMBO					0									0
TREINTA Y TRES					0									0
MONTEVIDEO					0									0
<b>TOTAL</b>	<b>44</b>	<b>2</b>	<b>0</b>	<b>0</b>	<b>46</b>	<b>0</b>	<b>0</b>	<b>0</b>	<b>0</b>	<b>0</b>	<b>0</b>	<b>0</b>	<b>0</b>	<b>0</b>

(\*) Corresponde informar el Departamento donde se llevan a cabo las tareas propias del vínculo.



**VINCULOS LABORALES CON EL ESTADO**  
INFORMACIÓN AL 31 DE DICIEMBRE DE 2011

INCISO N°	DENOMINACIÓN
94	Junta Departamental de San José

ESCALAFÓN	VINCULOS CON CALIDAD DE FUNCIONARIOS PÚBLICOS				TOTAL
	Presupuestados	Contratados Permanentes	Zafrales y Eventuales	Otros	
A- PROFESIONAL					0
B- TÉCNICO PROFESIONAL					0
C- ADMINISTRATIVO	6				6
D- ESPECIALIZADO	4				4
E- OFICIOS					0
F- SERVICIOS AUXILIARES	1	1			2
G- DOCENTE DE UDELAR					0
H- DOCENTE DE A.N.E.P.					0
J- DOCENTE DE OTROS ORG.					0
K- MILITAR					0
L- POLICIAL					0
M- SERVICIOS EXTERIORES					0
N- JUDICATURA					0
P- POLÍTICO	31				31
Q- PARTICULAR CONFIANZA	1				1
R- RESIDUAL					0
S- PENITENCIARIO					0
Y- OTROS (*)	1	1			2
<b>TOTAL</b>	<b>44</b>	<b>2</b>	<b>0</b>	<b>0</b>	<b>46</b>

(\*) En caso de utilizar el escalafón Y aclare a continuación a qué corresponde:  
Otros incluye Chofer.

**ALTAS Y BAJAS EN LOS ORGANISMOS DEL ESTADO**  
**INFORMACIÓN DEL 1° DE ENERO DE 2011 AL 31 DE DICIEMBRE DE 2011**

INCISO N°	DENOMINACIÓN
94	Junta Departamental de San José

	Col. 1	Col. 2	Col. 3	Col. 4	Col. 5	Col. 6	Col. 7	Col. 8	Col. 9	Col. 10	Col. 11	Col. 12	Col. 13	Col. 14	Col. 15	Col. 16	Col. 17
	Inf. Vinculos dic. 2011	Inf. Vinculos dic. 2010	SALDO 1 Inf. Vinculos 2011 - 2010	Designación directa (*)	Sorteo	Concurso méritos y antecedentes	Concurso oposición y meritos	Sorteo y concurso	Transformación de vínculo	Otros (**)	TOTAL A	Retiro Incentivado (***)	Transformación de vínculo	Por todo otro motivo	TOTAL B	SALDO 2 (Total A - Total B)	Renovaciones
<b>VINCULOS CON CALIDAD DE FUNCIONARIO PÚBLICO</b>																	
Presupuestados	44	42	2	1					1		2				0	2	-
Contratados permanentes	2	1	1	2							2		1		1	1	-
Zafrales y Eventuales	0	0	0								0				0	0	
Otros	0	0	0								0				0	0	
<b>Sub Total</b>	<b>46</b>	<b>43</b>	<b>3</b>	<b>3</b>	<b>0</b>	<b>0</b>	<b>0</b>	<b>0</b>	<b>1</b>	<b>0</b>	<b>4</b>	<b>0</b>	<b>1</b>	<b>0</b>	<b>1</b>	<b>3</b>	<b>0</b>
<b>VINCULOS SIN CALIDAD DE FUNCIONARIO PÚBLICO</b>																	
Becarios	0	0	0								0				0	0	
Pasantes	0	0	0								0				0	0	
Arrendamientos de Obra	0	0	0								0				0	0	
Arrendamientos de Servicio	0	0	0								0				0	0	
Contratos a Término Ley 17.556	0	0	0								0				0	0	
Otros	0	0	0								0				0	0	
<b>Sub Total</b>	<b>0</b>	<b>0</b>	<b>0</b>	<b>0</b>	<b>0</b>	<b>0</b>	<b>0</b>	<b>0</b>	<b>0</b>	<b>0</b>	<b>0</b>	<b>0</b>	<b>0</b>	<b>0</b>	<b>0</b>	<b>0</b>	<b>0</b>
<b>TOTAL</b>	<b>46</b>	<b>43</b>	<b>3</b>	<b>3</b>	<b>0</b>	<b>0</b>	<b>0</b>	<b>0</b>	<b>1</b>	<b>0</b>	<b>4</b>	<b>0</b>	<b>1</b>	<b>0</b>	<b>1</b>	<b>3</b>	<b>0</b>

ACLARACIONES DEL ORGANISMO:

(\*) Especificar normativa habilitante de designaciones directas.  
En los tres casos fue por resolución de la Junta Departamental.

--

(\*\*) Especificar "otros" mecanismos de selección.  
Son los choferes.

--

(\*\*\*) Deben considerarse como bajas cuando el período de retiro haya finalizado durante el año 2011. Especificar normativa habilitante de retiros incentivados.

--

Aclaraciones: Diferencias entre Saldo 1 y Saldo 2.

--



**VINCULOS LABORALES CON EL ESTADO**  
INFORMACIÓN AL 31 DE DICIEMBRE DE 2011

INCISO Nº	DENOMINACIÓN
95	Intendencia de Soriano

SEXO	VINCULOS CON CALIDAD DE FUNCIONARIOS PÚBLICOS					VINCULOS SIN CALIDAD DE FUNCIONARIOS PÚBLICOS					TOTAL			
	Presupuestados	Contr. Permanentes	Zafrales y Eventuales	Otros	TOTAL	Becarios	Pasantes	Arr. de Obra	Arr. de Obra con Org. Internac.	Arr. de Servicio		Arr. de Servicio con Org. Internac.	C. a Término Ley 17.556	Otros
HOMBRES	507	123	216	344	1.190									0
MUJERES	120	83	142	160	505									0
<b>TOTAL</b>	<b>627</b>	<b>206</b>	<b>358</b>	<b>504</b>	<b>1.695</b>	<b>0</b>	<b>0</b>	<b>0</b>	<b>0</b>	<b>0</b>	<b>0</b>	<b>0</b>	<b>0</b>	<b>0</b>

DEPARTAMENTO (*)	VINCULOS CON CALIDAD DE FUNCIONARIOS PÚBLICOS					VINCULOS SIN CALIDAD DE FUNCIONARIOS PÚBLICOS					TOTAL			
	Presupuestados	Contr. Permanentes	Zafrales y Eventuales	Otros	TOTAL	Becarios	Pasantes	Arr. de Obra	Arr. de Obra con Org. Internac.	Arr. de Servicio		Arr. de Servicio con Org. Internac.	C. a Término Ley 17.556	Otros
ARTIGAS					0									0
CANELONES					0									0
CERRO LARGO					0									0
COLONIA					0									0
DURAZNO					0									0
FLORES					0									0
FLORIDA					0									0
LAVALLEJA					0									0
WALDONADO					0									0
PAYSANDU					0									0
RIO NEGRO					0									0
RIVERA					0									0
ROCHA					0									0
SALTO					0									0
SAN JOSÉ					0									0
SORIANO	627	206	358	504	1.695									0
TACUAREMBO					0									0
TREINTA Y TRES					0									0
MONTEVIDEO					0									0
<b>TOTAL</b>	<b>627</b>	<b>206</b>	<b>358</b>	<b>504</b>	<b>1.695</b>	<b>0</b>	<b>0</b>	<b>0</b>	<b>0</b>	<b>0</b>	<b>0</b>	<b>0</b>	<b>0</b>	<b>0</b>

(\*) Corresponde informar el Departamento donde se llevan a cabo las tareas propias del vínculo.



**VINCULOS LABORALES CON EL ESTADO**  
INFORMACIÓN AL 31 DE DICIEMBRE DE 2011

INCISO N°	DENOMINACIÓN
95	Intendencia de Soriano

ESCALAFÓN	VINCULOS CON CALIDAD DE FUNCIONARIOS PÚBLICOS					TOTAL
	Presupuestados	Contratados Permanentes	Zátales y Eventuales	Otros		
A- PROFESIONAL	12	19			31	
B- TECNICO PROFESIONAL	1	48			49	
C- ADMINISTRATIVO	101	51			152	
D- ESPECIALIZADO	7	11			18	
E- OFICIOS	233	10			243	
F- SERVICIOS AUXILIARES	264	65	358	396	1.083	
G- DOCENTE DE UDELAR					0	
H- DOCENTE DE A.N.E.P.					0	
J- DOCENTE DE OTROS ORG.	5	2		108	115	
K- MILITAR					0	
L- POLICIAL					0	
M- SERVICIOS EXTERIORES					0	
N- JUDICATURA					0	
P- POLÍTICO	3				3	
Q- PARTICULAR CONFIANZA	1				1	
R- RESIDUAL					0	
S- PENITENCIARIO					0	
Y- OTROS (*)					0	
<b>TOTAL</b>	<b>627</b>	<b>206</b>	<b>358</b>	<b>504</b>	<b>1.695</b>	

(\*) En caso de utilizar el escalafón Y aclare a continuación a qué corresponde:

--

**ALTAS Y BAJAS EN LOS ORGANISMOS DEL ESTADO**  
**INFORMACIÓN DEL 1° DE ENERO DE 2011 AL 31 DE DICIEMBRE DE 2011**

INCISO N°	DENOMINACIÓN
95	Intendencia de Soriano

	Col. 1	Col. 2	Col. 3	Col. 4	Col. 5	Col. 6	Col. 7	Col. 8	Col. 9	Col. 10	Col. 11	Col. 12	Col. 13	Col. 14	Col. 15	Col. 16	Col. 17
	Inf.Vinculos dic. 2011	Inf.Vinculos dic. 2010	SALDO 1 Inf.Vinculos 2011 - 2010	Designación directa (*)	Sorteo	Concurso méritos y antecedentes	Concurso oposición y meritos	Sorteo y concurso	Transformación de vínculo	Otros (**)	TOTAL A	Retiro Incentivado (***)	Transformación de vínculo	Por todo otro motivo	TOTAL B	SALDO 2 (Total A - Total B)	Renovaciones
	<b>ALTAS POR MECANISMO DE SELECCIÓN</b>																
<b>VINCULOS CON CALIDAD DE FUNCIONARIO PÚBLICO</b>																	
Presupuestados	627	658	-31	3					12		15	17		29	46	-31	-
Contratados permanentes	206	180	26	90							90		11	53	64	26	-
Zafrales y Eventuales	358	448	-90	427							427			517	517	-90	
Otros	504	327	177	177							177				0	177	
<b>Sub Total</b>	<b>1.695</b>	<b>1.613</b>	<b>82</b>	<b>697</b>	<b>0</b>	<b>0</b>	<b>0</b>	<b>0</b>	<b>12</b>	<b>0</b>	<b>709</b>	<b>17</b>	<b>11</b>	<b>599</b>	<b>627</b>	<b>82</b>	<b>0</b>
<b>VINCULOS SIN CALIDAD DE FUNCIONARIO PÚBLICO</b>																	
Becarios	0	0	0								0				0	0	
Pasantes	0	0	0								0				0	0	
Arrendamientos de Obra	0	0	0								0				0	0	
Arrendamientos de Servicio	0	0	0								0				0	0	
Contratos a Término Ley 17.556	0	0	0								0				0	0	
Otros	0	0	0								0				0	0	
<b>Sub Total</b>	<b>0</b>	<b>0</b>	<b>0</b>	<b>0</b>	<b>0</b>	<b>0</b>	<b>0</b>	<b>0</b>	<b>0</b>	<b>0</b>	<b>0</b>	<b>0</b>	<b>0</b>	<b>0</b>	<b>0</b>	<b>0</b>	<b>0</b>
<b>TOTAL</b>	<b>1.695</b>	<b>1.613</b>	<b>82</b>	<b>697</b>	<b>0</b>	<b>0</b>	<b>0</b>	<b>0</b>	<b>12</b>	<b>0</b>	<b>709</b>	<b>17</b>	<b>11</b>	<b>599</b>	<b>627</b>	<b>82</b>	<b>0</b>



ACLARACIONES DEL ORGANISMO:

(\*) Especificar normativa habilitante de designaciones directas.  
Ley Orgánica Municipal.

(\*\*) Especificar "otros" mecanismos de selección.

(\*\*\*) Deben considerarse como bajas cuando el período de retiro haya finalizado durante el año 2011. Especificar normativa habilitante de retiros incentivados.

Decreto Municipal N°5119: "MERCEDES, 01 DE DICIEMBRE DE 2011. Cúmplase el decreto de la Junta Dptal. de Soriano del 28.11.11 por el cual se dispone que los funcionarios de la IMS presupuestados pertenecientes a los distintos escalafones que presenten renuncia voluntaria a su cargo de funcionario mpal. en el período comprendido entre el 01 al 30.12.11 gozaran de un premio especial de retiro."  
(Se deja constancia que todos aquellos funcionarios que se retiraron con este incentivo y renunciaron al 31/12/2011 se informarán en el año 2012 dado que a diciembre aún seguían siendo funcionarios cobrando los haberes correspondientes como tales).

Aclaraciones: Diferencias entre Saldo 1 y Saldo 2.

Se realizó una modificación en cuanto a la forma de informar a los jornaleros, que se pasaron de contratos permanentes a otros. También se realiza esta modificación en los datos al 31/12/2010 para hacer comparables los datos.



**VINCULOS LABORALES CON EL ESTADO**  
INFORMACIÓN AL 31 DE DICIEMBRE DE 2011

INCISO Nº	DENOMINACIÓN
95	Junta Departamental de Soriano

SEXO	VINCULOS CON CALIDAD DE FUNCIONARIOS PÚBLICOS					VINCULOS SIN CALIDAD DE FUNCIONARIOS PÚBLICOS					TOTAL			
	Presupuestados	Contr. Permanentes	Zafrales y Eventuales	Otros	TOTAL	Becarios	Pasantes	Arr. de Obra	Arr. de Obra con Org. Internac.	Arr. de Servicio		Arr. de Servicio con Org. Internac.	C. a Término Ley 17.556	Otros
HOMBRES	32				32									0
MUJERES	13				13									0
<b>TOTAL</b>	<b>45</b>	<b>0</b>	<b>0</b>	<b>0</b>	<b>45</b>	<b>0</b>	<b>0</b>	<b>0</b>	<b>0</b>	<b>0</b>	<b>0</b>	<b>0</b>	<b>0</b>	<b>0</b>

DEPARTAMENTO (*)	VINCULOS CON CALIDAD DE FUNCIONARIOS PÚBLICOS					VINCULOS SIN CALIDAD DE FUNCIONARIOS PÚBLICOS					TOTAL			
	Presupuestados	Contr. Permanentes	Zafrales y Eventuales	Otros	TOTAL	Becarios	Pasantes	Arr. de Obra	Arr. de Obra con Org. Internac.	Arr. de Servicio		Arr. de Servicio con Org. Internac.	C. a Término Ley 17.556	Otros
ARTIGAS					0									0
CANELONES					0									0
CERRO LARGO					0									0
COLONIA					0									0
DURAZNO					0									0
FLORES					0									0
FLORIDA					0									0
LAVALLEJA					0									0
WALDONADO					0									0
PAYSANDU					0									0
RIO NEGRO					0									0
RIVERA					0									0
ROCHA					0									0
SALTO					0									0
SAN JOSÉ					0									0
SORIANO	45				45									0
TACUAREMBO					0									0
TREINTA Y TRES					0									0
MONTEVIDEO					0									0
<b>TOTAL</b>	<b>45</b>	<b>0</b>	<b>0</b>	<b>0</b>	<b>45</b>	<b>0</b>	<b>0</b>	<b>0</b>	<b>0</b>	<b>0</b>	<b>0</b>	<b>0</b>	<b>0</b>	<b>0</b>

(\*) Corresponde informar el Departamento donde se llevan a cabo las tareas propias del vínculo.



**VINCULOS LABORALES CON EL ESTADO**  
 INFORMACIÓN AL 31 DE DICIEMBRE DE 2011

INCISO N°	DENOMINACIÓN
95	Junta Departamental de Soriano

ESCALAFÓN	VINCULOS CON CALIDAD DE FUNCIONARIOS PÚBLICOS				TOTAL
	Presupuestados	Contratados Permanentes	Zafrales y Eventuales	Otros	
A- PROFESIONAL	1				1
B- TÉCNICO PROFESIONAL					0
C- ADMINISTRATIVO	7				7
D- ESPECIALIZADO					0
E- OFICIOS					0
F- SERVICIOS AUXILIARES	4				4
G- DOCENTE DE UDELAR					0
H- DOCENTE DE A.N.E.P.					0
J- DOCENTE DE OTROS ORG.					0
K- MILITAR					0
L- POLICIAL					0
M- SERVICIOS EXTERIORES					0
N- JUDICATURA					0
P- POLÍTICO	31				31
Q- PARTICULAR CONFIANZA	2				2
R- RESIDUAL					0
S- PENITENCIARIO					0
Y- OTROS (*)					0
<b>TOTAL</b>	<b>45</b>	<b>0</b>	<b>0</b>	<b>0</b>	<b>45</b>

(\*) En caso de utilizar el escalafón Y aclare a continuación a qué corresponde:

--

**ALTAS Y BAJAS EN LOS ORGANISMOS DEL ESTADO**  
**INFORMACIÓN DEL 1° DE ENERO DE 2011 AL 31 DE DICIEMBRE DE 2011**

<b>INCISO N°</b>	<b>DENOMINACIÓN</b>
95	Junta Departamental de Soriano

	Col. 1	Col. 2	Col. 3	Col. 4	Col. 5	Col. 6	Col. 7	Col. 8	Col. 9	Col. 10	Col. 11	Col. 12	Col. 13	Col. 14	Col. 15	Col. 16	Col. 17
	Inf.Vinculos dic. 2011	Inf.Vinculos dic. 2010	SALDO 1 Inf.Vinculos 2011 - 2010	Designación directa (*)	Sorteo	Concurso méritos y antecedentes	Concurso oposición y meritos	Sorteo y concurso	Transformación de vínculo	Otros (**)	TOTAL A	Retiro Incentivado (***)	Transformación de vínculo	Por todo otro motivo	TOTAL B	SALDO 2 (Total A - Total B)	Renovaciones
<b>VINCULOS CON CALIDAD DE FUNCIONARIO PÚBLICO</b>																	
Presupuestados	45	44	1	1							1				0	1	-
Contratados permanentes	0	0	0								0				0	0	-
Zafrales y Eventuales	0	1	-1								0		1		1	-1	
Otros	0	0	0								0				0	0	
<b>Sub Total</b>	<b>45</b>	<b>45</b>	<b>0</b>	<b>1</b>	<b>0</b>	<b>0</b>	<b>0</b>	<b>0</b>	<b>0</b>	<b>0</b>	<b>1</b>	<b>0</b>	<b>0</b>	<b>1</b>	<b>1</b>	<b>0</b>	<b>0</b>
<b>VINCULOS SIN CALIDAD DE FUNCIONARIO PÚBLICO</b>																	
Becarios	0	0	0								0				0	0	
Pasantes	0	0	0								0				0	0	
Arrendamientos de Obra	0	0	0								0				0	0	
Arrendamientos de Servicio	0	0	0								0				0	0	
Contratos a Término Ley 17.556	0	0	0								0				0	0	
Otros	0	0	0								0				0	0	
<b>Sub Total</b>	<b>0</b>	<b>0</b>	<b>0</b>	<b>0</b>	<b>0</b>	<b>0</b>	<b>0</b>	<b>0</b>	<b>0</b>	<b>0</b>	<b>0</b>	<b>0</b>	<b>0</b>	<b>0</b>	<b>0</b>	<b>0</b>	<b>0</b>
<b>TOTAL</b>	<b>45</b>	<b>45</b>	<b>0</b>	<b>1</b>	<b>0</b>	<b>0</b>	<b>0</b>	<b>0</b>	<b>0</b>	<b>0</b>	<b>1</b>	<b>0</b>	<b>0</b>	<b>1</b>	<b>1</b>	<b>0</b>	<b>0</b>

ACLARACIONES DEL ORGANISMO:

(\*) Especificar normativa habilitante de designaciones directas.

Norma presupuestal habilita al Presidente a designar Secretario político, cargo de particular confianza.

--

(\*\*) Especificar "otros" mecanismos de selección.

--

(\*\*\*) Deben considerarse como bajas cuando el período de retiro haya finalizado durante el año 2011. Especificar normativa habilitante de retiros incentivados.

--

Aclaraciones: Diferencias entre Saldo 1 y Saldo 2.

--



**VINCULOS LABORALES CON EL ESTADO**  
INFORMACIÓN AL 31 DE DICIEMBRE DE 2011

INCISO Nº	DENOMINACIÓN
96	Intendencia de Tacuarembó

SEXO	VINCULOS CON CALIDAD DE FUNCIONARIOS PÚBLICOS					VINCULOS SIN CALIDAD DE FUNCIONARIOS PÚBLICOS					TOTAL			
	Presupuestados	Contr. Permanentes	Zafrales y Eventuales	Otros	TOTAL	Becarios	Pasantes	Arr. de Obra	Arr. de Obra con Org. Internac.	Arr. de Servicio		Arr. de Servicio con Org. Internac.	C. a Término Ley 17.556	Otros
HOMBRES	314	273		494	1.081	6	5	1		4				16
MUJERES	166	142		94	402	6	8			14				28
<b>TOTAL</b>	<b>480</b>	<b>415</b>	<b>0</b>	<b>588</b>	<b>1.483</b>	<b>12</b>	<b>13</b>	<b>1</b>	<b>0</b>	<b>18</b>	<b>0</b>	<b>0</b>	<b>0</b>	<b>44</b>

DEPARTAMENTO (*)	VINCULOS CON CALIDAD DE FUNCIONARIOS PÚBLICOS					VINCULOS SIN CALIDAD DE FUNCIONARIOS PÚBLICOS					TOTAL			
	Presupuestados	Contr. Permanentes	Zafrales y Eventuales	Otros	TOTAL	Becarios	Pasantes	Arr. de Obra	Arr. de Obra con Org. Internac.	Arr. de Servicio		Arr. de Servicio con Org. Internac.	C. a Término Ley 17.556	Otros
ARTIGAS					0									0
CANELONES					0									0
CERRO LARGO					0									0
COLONIA					0									0
DURAZNO					0									0
FLORES					0									0
FLORIDA					0									0
LAVALLEJA					0									0
MALDONADO					0									0
PAYSANDU					0									0
RIO NEGRO					0									0
RIVERA					0									0
ROCHA					0									0
SALTO					0									0
SAN JOSÉ					0									0
SORIANO					0									0
TACUAREMBO	480	415		588	1.483	12	13	1		18				44
TREINTA Y TRES					0									0
MONTEVIDEO					0									0
<b>TOTAL</b>	<b>480</b>	<b>415</b>	<b>0</b>	<b>588</b>	<b>1.483</b>	<b>12</b>	<b>13</b>	<b>1</b>	<b>0</b>	<b>18</b>	<b>0</b>	<b>0</b>	<b>0</b>	<b>44</b>

(\*) Corresponde informar el Departamento donde se llevan a cabo las tareas propias del vínculo.





**VINCULOS LABORALES CON EL ESTADO**  
INFORMACIÓN AL 31 DE DICIEMBRE DE 2011

INCISO N°	DENOMINACIÓN
96	Intendencia de Tacuarembó

ESCALAFÓN	VINCULOS CON CALIDAD DE FUNCIONARIOS PÚBLICOS				TOTAL
	Presupuestados	Contratados Permanentes	Zátales y Eventuales	Otros	
A- PROFESIONAL	22	22			44
B- TÉCNICO PROFESIONAL	4	37			41
C- ADMINISTRATIVO	217	71		37	325
D- ESPECIALIZADO	42	8		1	51
E- OFICIOS	181	171		529	881
F- SERVICIOS AUXILIARES	1	106		21	128
G- DOCENTE DE UDELAR					0
H- DOCENTE DE A.N.E.P.					0
J- DOCENTE DE OTROS ORG.					0
K- MILITAR					0
L- POLICIAL					0
M- SERVICIOS EXTERIORES					0
N- JUDICATURA					0
P- POLÍTICO	3				3
Q- PARTICULAR CONFIANZA	10				10
R- RESIDUAL					0
S- PENITENCIARIO					0
Y- OTROS (*)					0
<b>TOTAL</b>	<b>480</b>	<b>415</b>	<b>0</b>	<b>588</b>	<b>1.483</b>

(\*) En caso de utilizar el escalafón Y aclare a continuación a qué corresponde:

--

**ALTAS Y BAJAS EN LOS ORGANISMOS DEL ESTADO**  
**INFORMACIÓN DEL 1° DE ENERO DE 2011 AL 31 DE DICIEMBRE DE 2011**

INCISO N°	DENOMINACIÓN
96	Intendencia de Tacuarembó

	Col. 1	Col. 2	Col. 3	Col. 4	Col. 5	Col. 6	Col. 7	Col. 8	Col. 9	Col. 10	Col. 11	Col. 12	Col. 13	Col. 14	Col. 15	Col. 16	Col. 17	
	Inf.Vinculos dic. 2011	Inf.Vinculos dic. 2010	SALDO 1 Inf.Vinculos 2011 - 2010	Designación directa (*)	ALTAS POR MECANISMO DE SELECCIÓN							TOTAL A	Retiro Incentivado (***)	BAJAS		TOTAL B	SALDO 2 (Total A - Total B)	Renovaciones
					Sorteo	Concurso méritos y antecedentes	Concurso oposición y meritos	Sorteo y concurso	Transformación de vínculo	Otros (**)	Transformación de vínculo			Por todo otro motivo				
<b>VÍNCULOS CON CALIDAD DE FUNCIONARIO PÚBLICO</b>																		
Presupuestados	480	474	6						51		51	21		24	45	6	-	
Contratados permanentes	415	392	23	104				11			115	11	51	30	92	23	-	
Zafrales y Eventuales	0	0	0								0				0	0		
Otros	588	632	-44								0		11	33	44	-44		
<b>Sub Total</b>	<b>1.483</b>	<b>1.498</b>	<b>-15</b>	<b>104</b>	<b>0</b>	<b>0</b>	<b>0</b>	<b>0</b>	<b>62</b>	<b>0</b>	<b>166</b>	<b>32</b>	<b>62</b>	<b>87</b>	<b>181</b>	<b>-15</b>	<b>0</b>	
<b>VÍNCULOS SIN CALIDAD DE FUNCIONARIO PÚBLICO</b>																		
Becarios	12	0	12	12							12				0	12		
Pasantes	13	14	-1								0			1	1	-1		
Arrendamientos de Obra	1	1	0								0				0	0		
Arrendamientos de Servicio	18	12	6	9							9			3	3	6		
Contratos a Término Ley 17.556	0	0	0								0				0	0		
Otros	0	0	0								0				0	0		
<b>Sub Total</b>	<b>44</b>	<b>27</b>	<b>17</b>	<b>21</b>	<b>0</b>	<b>0</b>	<b>0</b>	<b>0</b>	<b>0</b>	<b>0</b>	<b>21</b>	<b>0</b>	<b>0</b>	<b>4</b>	<b>4</b>	<b>17</b>	<b>0</b>	
<b>TOTAL</b>	<b>1.527</b>	<b>1.525</b>	<b>2</b>	<b>125</b>	<b>0</b>	<b>0</b>	<b>0</b>	<b>0</b>	<b>62</b>	<b>0</b>	<b>187</b>	<b>32</b>	<b>62</b>	<b>91</b>	<b>185</b>	<b>2</b>	<b>0</b>	

ACLARACIONES DEL ORGANISMO:

(\*) Especificar normativa habilitante de designaciones directas.  
Las designaciones directas son realizadas por resolución del Ejecutivo Departamental.

(\*\*) Especificar "otros" mecanismos de selección.

(\*\*\*) Deben considerarse como bajas cuando el período de retiro haya finalizado durante el año 2011. Especificar normativa habilitante de retiros incentivados.  
Resolución 0076/2002.

Aclaraciones: Diferencias entre Saldo 1 y Saldo 2.  
En el formulario de altas y bajas en el año anterior teníamos a los jornaleros como zafrales pero en este formulario los pusimos como realmente son jornaleros y la mayoría con bastante antigüedad.



**VINCULOS LABORALES CON EL ESTADO**  
INFORMACIÓN AL 31 DE DICIEMBRE DE 2011

INCISO Nº	DENOMINACIÓN
96	Junta Departamental de Tacuarembó

SEXO	VINCULOS CON CALIDAD DE FUNCIONARIOS PÚBLICOS					VINCULOS SIN CALIDAD DE FUNCIONARIOS PÚBLICOS					TOTAL			
	Presupuestados	Contr. Permanentes	Zafrales y Eventuales	Otros	TOTAL	Becarios	Pasantes	Arr. de Obra	Arr. de Obra con Org. Internac.	Arr. de Servicio		Arr. de Servicio con Org. Internac.	C. a Término Ley 17.556	Otros
HOMBRES	45				45					1				1
MUJERES	14				14									0
<b>TOTAL</b>	<b>59</b>	<b>0</b>	<b>0</b>	<b>0</b>	<b>59</b>	<b>0</b>	<b>0</b>	<b>0</b>	<b>0</b>	<b>1</b>	<b>0</b>	<b>0</b>	<b>0</b>	<b>1</b>

DEPARTAMENTO (*)	VINCULOS CON CALIDAD DE FUNCIONARIOS PÚBLICOS					VINCULOS SIN CALIDAD DE FUNCIONARIOS PÚBLICOS					TOTAL			
	Presupuestados	Contr. Permanentes	Zafrales y Eventuales	Otros	TOTAL	Becarios	Pasantes	Arr. de Obra	Arr. de Obra con Org. Internac.	Arr. de Servicio		Arr. de Servicio con Org. Internac.	C. a Término Ley 17.556	Otros
ARTIGAS					0									0
CANELONES					0									0
CERRO LARGO					0									0
COLONIA					0									0
DURAZNO					0									0
FLORES					0									0
FLORIDA					0									0
LAVALLEJA					0									0
WALDONADO					0									0
PAYSANDU					0									0
RIO NEGRO					0									0
RIVERA					0									0
ROCHA					0									0
SALTO					0									0
SAN JOSÉ					0									0
SORIANO					0									0
TACUAREMBO	59				59					1				1
TREINTA Y TRES					0									0
MONTEVIDEO					0									0
<b>TOTAL</b>	<b>59</b>	<b>0</b>	<b>0</b>	<b>0</b>	<b>59</b>	<b>0</b>	<b>0</b>	<b>0</b>	<b>0</b>	<b>1</b>	<b>0</b>	<b>0</b>	<b>0</b>	<b>1</b>

(\*) Corresponde informar el Departamento donde se llevan a cabo las tareas propias del vínculo.



**VINCULOS LABORALES CON EL ESTADO**  
INFORMACIÓN AL 31 DE DICIEMBRE DE 2011

INCISO N°	DENOMINACIÓN
96	Junta Departamental de Tacuarembó

ESCALAFÓN	VINCULOS CON CALIDAD DE FUNCIONARIOS PÚBLICOS				TOTAL
	Presupuestados	Contratados Permanentes	Zátales y Eventuales	Otros	
A- PROFESIONAL	2				2
B- TÉCNICO PROFESIONAL					0
C- ADMINISTRATIVO	11				11
D- ESPECIALIZADO	3				3
E- OFICIOS					0
F- SERVICIOS AUXILIARES	11				11
G- DOCENTE DE UDELAR					0
H- DOCENTE DE A.N.E.P.					0
J- DOCENTE DE OTROS ORG.					0
K- MILITAR					0
L- POLICIAL					0
M- SERVICIOS EXTERIORES					0
N- JUDICATURA					0
P- POLÍTICO	31				31
Q- PARTICULAR CONFIANZA	1				1
R- RESIDUAL					0
S- PENITENCIARIO					0
Y- OTROS (*)					0
<b>TOTAL</b>	<b>59</b>	<b>0</b>	<b>0</b>	<b>0</b>	<b>59</b>

(\*) En caso de utilizar el escalafón Y aclare a continuación a qué corresponde:

--

**ALTAS Y BAJAS EN LOS ORGANISMOS DEL ESTADO**  
**INFORMACIÓN DEL 1° DE ENERO DE 2011 AL 31 DE DICIEMBRE DE 2011**

<b>INCISO N°</b>	<b>DENOMINACIÓN</b>
96	Junta Departamental de Tacuarembó

	Col. 1	Col. 2	Col. 3	Col. 4	Col. 5	Col. 6	Col. 7	Col. 8	Col. 9	Col. 10	Col. 11	Col. 12	Col. 13	Col. 14	Col. 15	Col. 16	Col. 17
	Inf. Vinculos dic. 2011	Inf. Vinculos dic. 2010	SALDO 1 Inf. Vinculos 2011 - 2010	Designación directa (*)	Sorteo	Concurso méritos y antecedentes	Concurso oposición y meritos	Sorteo y concurso	Transformación de vínculo	Otros (**)	TOTAL A	Retiro Incentivado (***)	Transformación de vínculo	Por todo otro motivo	TOTAL B	SALDO 2 (Total A - Total B)	Renovaciones
<b>VINCULOS CON CALIDAD DE FUNCIONARIO PÚBLICO</b>																	
Presupuestados	59	66	-7								0			7	7	-7	-
Contratados permanentes	0	0	0								0			0	0	0	-
Zafrales y Eventuales	0	0	0								0			0	0	0	
Otros	0	0	0								0			0	0	0	
<b>Sub Total</b>	<b>59</b>	<b>66</b>	<b>-7</b>	<b>0</b>	<b>0</b>	<b>0</b>	<b>0</b>	<b>0</b>	<b>0</b>	<b>0</b>	<b>0</b>	<b>0</b>	<b>0</b>	<b>7</b>	<b>7</b>	<b>-7</b>	<b>0</b>
<b>VINCULOS SIN CALIDAD DE FUNCIONARIO PÚBLICO</b>																	
Becarios	0	0	0								0				0	0	
Pasantes	0	0	0								0				0	0	
Arrendamientos de Obra	0	0	0								0				0	0	
Arrendamientos de Servicio	1	2	-1								0		1	1	-1		
Contratos a Término Ley 17.556	0	0	0								0			0	0	0	
Otros	0	0	0								0				0	0	
<b>Sub Total</b>	<b>1</b>	<b>2</b>	<b>-1</b>	<b>0</b>	<b>0</b>	<b>0</b>	<b>0</b>	<b>0</b>	<b>0</b>	<b>0</b>	<b>0</b>	<b>0</b>	<b>1</b>	<b>1</b>	<b>-1</b>	<b>0</b>	<b>0</b>
<b>TOTAL</b>	<b>60</b>	<b>68</b>	<b>-8</b>	<b>0</b>	<b>0</b>	<b>0</b>	<b>0</b>	<b>0</b>	<b>0</b>	<b>0</b>	<b>0</b>	<b>0</b>	<b>0</b>	<b>8</b>	<b>8</b>	<b>-8</b>	<b>0</b>

ACLARACIONES DEL ORGANISMO:

(\*) Especificar normativa habilitante de designaciones directas.

--

(\*\*) Especificar "otros" mecanismos de selección.

--

(\*\*\*) Deben considerarse como bajas cuando el período de retiro haya finalizado durante el año 2011. Especificar normativa habilitante de retiros incentivados.

--

Aclaraciones: Diferencias entre Saldo 1 y Saldo 2.

--





**VINCULOS LABORALES CON EL ESTADO**  
INFORMACIÓN AL 31 DE DICIEMBRE DE 2011

INCISO Nº	DENOMINACIÓN
97	Intendencia de Treinta y Tres

SEXO	VINCULOS CON CALIDAD DE FUNCIONARIOS PÚBLICOS					VINCULOS SIN CALIDAD DE FUNCIONARIOS PÚBLICOS					TOTAL			
	Presupuestados	Contr. Permanentes	Zafrales y Eventuales	Otros	TOTAL	Becarios	Pasantes	Arr. de Obra	Arr. de Obra con Org. Internac.	Arr. de Servicio		Arr. de Servicio con Org. Internac.	C. a Término Ley 17.556	Otros
HOMBRES	164	490	30		684			7		14				21
MUJERES	72	316	62		450			12		18				30
<b>TOTAL</b>	<b>236</b>	<b>806</b>	<b>92</b>	<b>0</b>	<b>1.134</b>	<b>0</b>	<b>0</b>	<b>19</b>	<b>0</b>	<b>32</b>	<b>0</b>	<b>0</b>	<b>0</b>	<b>51</b>

DEPARTAMENTO (*)	VINCULOS CON CALIDAD DE FUNCIONARIOS PÚBLICOS					VINCULOS SIN CALIDAD DE FUNCIONARIOS PÚBLICOS					TOTAL			
	Presupuestados	Contr. Permanentes	Zafrales y Eventuales	Otros	TOTAL	Becarios	Pasantes	Arr. de Obra	Arr. de Obra con Org. Internac.	Arr. de Servicio		Arr. de Servicio con Org. Internac.	C. a Término Ley 17.556	Otros
ARTIGAS					0									0
CANELONES					0									0
CERRO LARGO					0									0
COLONIA					0									0
DURAZNO					0									0
FLORES					0									0
FLORIDA					0									0
LAVALLEJA					0									0
MALDONADO					0									0
PAYSANDU					0									0
RIO NEGRO					0									0
RIVERA					0									0
ROCHA					0									0
SALTO					0									0
SAN JOSÉ					0									0
SORIANO					0									0
TACUAREMBO					0									0
TREINTA Y TRES	236	806	92		1.134			19		32				51
MONTEVIDEO					0									0
<b>TOTAL</b>	<b>236</b>	<b>806</b>	<b>92</b>	<b>0</b>	<b>1.134</b>	<b>0</b>	<b>0</b>	<b>19</b>	<b>0</b>	<b>32</b>	<b>0</b>	<b>0</b>	<b>0</b>	<b>51</b>

(\*) Corresponde informar el Departamento donde se llevan a cabo las tareas propias del vínculo.



**VINCULOS LABORALES CON EL ESTADO**  
INFORMACIÓN AL 31 DE DICIEMBRE DE 2011

INCISO N°	DENOMINACIÓN
97	Intendencia de Treinta y Tres

ESCALAFÓN	VINCULOS CON CALIDAD DE FUNCIONARIOS PÚBLICOS				TOTAL
	Presupuestados	Contratados Permanentes	Zátales y Eventuales	Otros	
A- PROFESIONAL		16	2		0
B- TÉCNICO PROFESIONAL		192	10		18
C- ADMINISTRATIVO	68	135	27		270
D- ESPECIALIZADO	7	270	45		169
E- OFICIOS	80	193	8		395
F- SERVICIOS AUXILIARES	77				278
G- DOCENTE DE UDELAR					0
H- DOCENTE DE A.N.E.P.					0
J- DOCENTE DE OTROS ORG.					0
K- MILITAR					0
L- POLICIAL					0
M- SERVICIOS EXTERIORES					0
N- JUDICATURA					0
P- POLÍTICO	3				3
Q- PARTICULAR CONFIANZA	1				1
R- RESIDUAL					0
S- PENITENCIARIO					0
Y- OTROS (*)					0
<b>TOTAL</b>	<b>236</b>	<b>806</b>	<b>92</b>	<b>0</b>	<b>1.134</b>

(\*) En caso de utilizar el escalafón Y aclare a continuación a qué corresponde:

--

**ALTAS Y BAJAS EN LOS ORGANISMOS DEL ESTADO**  
**INFORMACIÓN DEL 1° DE ENERO DE 2011 AL 31 DE DICIEMBRE DE 2011**

INCISO N°	DENOMINACIÓN
97	Intendencia de Treinta y Tres

	Col. 1	Col. 2	Col. 3	Col. 4	Col. 5	Col. 6	Col. 7	Col. 8	Col. 9	Col. 10	Col. 11	Col. 12	Col. 13	Col. 14	Col. 15	Col. 16	Col. 17	
	Inf.Vinculos dic. 2011	Inf.Vinculos dic. 2010	SALDO 1 Inf.Vinculos 2011 - 2010	Designación directa (*)	ALTAS POR MECANISMO DE SELECCIÓN									BAJAS			SALDO 2 (Total A - Total B)	Renovaciones
					Sorteo	Concurso méritos y antecedentes	Concurso oposición y meritos	Sorteo y concurso	Transformación de vínculo	Otros (**)	TOTAL A	Retiro Incentivado (***)	Transformación de vínculo	Por todo otro motivo	TOTAL B			
<b>VÍNCULOS CON CALIDAD DE FUNCIONARIO PÚBLICO</b>																		
Presupuestados	236	236	0								0				0	0	-	
Contratados permanentes	806	822	-16			8					8			24	24	-16	-	
Zafrales y Eventuales	92	19	73		111						111			38	38	73		
Otros	0	0	0								0				0	0		
<b>Sub Total</b>	<b>1.134</b>	<b>1.077</b>	<b>57</b>	<b>0</b>	<b>111</b>	<b>0</b>	<b>0</b>	<b>8</b>	<b>0</b>	<b>0</b>	<b>119</b>	<b>0</b>	<b>0</b>	<b>62</b>	<b>62</b>	<b>57</b>	<b>0</b>	
<b>VÍNCULOS SIN CALIDAD DE FUNCIONARIO PÚBLICO</b>																		
Becarios	0	0	0								0				0	0		
Pasantes	0	0	0								0				0	0		
Arrendamientos de Obra	19	3	16			17					17			1	1	16		
Arrendamientos de Servicio	32	32	0			1					1			1	1	0		
Contratos a Término Ley 17.556	0	0	0								0				0	0		
Otros	0	0	0								0				0	0		
<b>Sub Total</b>	<b>51</b>	<b>35</b>	<b>16</b>	<b>0</b>	<b>0</b>	<b>0</b>	<b>18</b>	<b>0</b>	<b>0</b>	<b>0</b>	<b>18</b>	<b>0</b>	<b>0</b>	<b>2</b>	<b>2</b>	<b>16</b>	<b>0</b>	
<b>TOTAL</b>	<b>1.185</b>	<b>1.112</b>	<b>73</b>	<b>0</b>	<b>111</b>	<b>0</b>	<b>18</b>	<b>8</b>	<b>0</b>	<b>0</b>	<b>137</b>	<b>0</b>	<b>0</b>	<b>64</b>	<b>64</b>	<b>73</b>	<b>0</b>	

ACLARACIONES DEL ORGANISMO:

(\*) Especificar normativa habilitante de designaciones directas.

--

(\*\*) Especificar "otros" mecanismos de selección.

--

(\*\*\*) Deben considerarse como bajas cuando el período de retiro haya finalizado durante el año 2011. Especificar normativa habilitante de retiros incentivados.

--

Aclaraciones: Diferencias entre Saldo 1 y Saldo 2.

--



**VINCULOS LABORALES CON EL ESTADO**  
INFORMACIÓN AL 31 DE DICIEMBRE DE 2011

**DENOMINACIÓN**

INCISO Nº	97
Junta Departamental de Treinta y Tres	

SEXO	VINCULOS CON CALIDAD DE FUNCIONARIOS PÚBLICOS					VINCULOS SIN CALIDAD DE FUNCIONARIOS PÚBLICOS					TOTAL			
	Presupuestados	Contr. Permanentes	Zafrales y Eventuales	Otros	TOTAL	Becarios	Pasantes	Arr. de Obra	Arr. de Obra con Org. Internac.	Arr. de Servicio		Arr. de Servicio con Org. Internac.	C. a Término Ley 17.556	Otros
HOMBRES	31			2	33									0
MUJERES	15	2		3	20									0
<b>TOTAL</b>	<b>46</b>	<b>2</b>	<b>0</b>	<b>5</b>	<b>53</b>	<b>0</b>	<b>0</b>	<b>0</b>	<b>0</b>	<b>0</b>	<b>0</b>	<b>0</b>	<b>0</b>	<b>0</b>

DEPARTAMENTO (*)	VINCULOS CON CALIDAD DE FUNCIONARIOS PÚBLICOS					VINCULOS SIN CALIDAD DE FUNCIONARIOS PÚBLICOS					TOTAL			
	Presupuestados	Contr. Permanentes	Zafrales y Eventuales	Otros	TOTAL	Becarios	Pasantes	Arr. de Obra	Arr. de Obra con Org. Internac.	Arr. de Servicio		Arr. de Servicio con Org. Internac.	C. a Término Ley 17.556	Otros
ARTIGAS					0									0
CANELONES					0									0
CERRO LARGO					0									0
COLONIA					0									0
DURAZNO					0									0
FLORES					0									0
FLORIDA					0									0
LAVALLEJA					0									0
MALDONADO					0									0
PAYSANDU					0									0
RIO NEGRO					0									0
RIVERA					0									0
ROCHA					0									0
SALTO					0									0
SAN JOSÉ					0									0
SORIANO					0									0
TACUAREMBO					0									0
TREINTA Y TRES	46	2		5	53									0
MONTEVIDEO					0									0
<b>TOTAL</b>	<b>46</b>	<b>2</b>	<b>0</b>	<b>5</b>	<b>53</b>	<b>0</b>	<b>0</b>	<b>0</b>	<b>0</b>	<b>0</b>	<b>0</b>	<b>0</b>	<b>0</b>	<b>0</b>

(\*) Corresponde informar el Departamento donde se llevan a cabo las tareas propias del vínculo.



**VINCULOS LABORALES CON EL ESTADO**  
INFORMACIÓN AL 31 DE DICIEMBRE DE 2011

INCISO N°	DENOMINACIÓN
97	Junta Departamental de Treinta y Tres

ESCALAFÓN	VINCULOS CON CALIDAD DE FUNCIONARIOS PÚBLICOS					TOTAL
	Presupuestados	Contratados Permanentes	Zátales y Eventuales	Otros		
A- PROFESIONAL						0
B- TÉCNICO PROFESIONAL	1					1
C- ADMINISTRATIVO	10					10
D- ESPECIALIZADO	2	2				4
E- OFICIOS	1					1
F- SERVICIOS AUXILIARES	1					1
G- DOCENTE DE UDELAR						0
H- DOCENTE DE A.N.E.P.						0
J- DOCENTE DE OTROS ORG.						0
K- MILITAR						0
L- POLICIAL						0
M- SERVICIOS EXTERIORES						0
N- JUDICATURA						0
P- POLÍTICO	31					31
Q- PARTICULAR CONFIANZA				5		5
R- RESIDUAL						0
S- PENITENCIARIO						0
Y- OTROS (*)						0
<b>TOTAL</b>	<b>46</b>	<b>2</b>	<b>0</b>	<b>5</b>		<b>53</b>

(\*) En caso de utilizar el escalafón Y aclare a continuación a qué corresponde:

--



ALTAS Y BAJAS EN LOS ORGANISMOS DEL ESTADO  
INFORMACIÓN DEL 1° DE ENERO DE 2011 AL 31 DE DICIEMBRE DE 2011

INCISO N°	DENOMINACIÓN
97	Junta Departamental de Treinta y Tres

	Col. 1	Col. 2	Col. 3	Col. 4	Col. 5	Col. 6	Col. 7	Col. 8	Col. 9	Col. 10	Col. 11	Col. 12	Col. 13	Col. 14	Col. 15	Col. 16	Col. 17
	Inf. Vinculos dic. 2011	Inf. Vinculos dic. 2010	SALDO 1 Inf. Vinculos 2011 - 2010	Designación directa (*)	Sorteo	Concurso méritos y antecedentes	Concurso oposición y meritos	Sorteo y concurso	Transformación de vínculo	Otros (**)	TOTAL A	Retiro Incentivado (***)	Transformación de vínculo	Por todo otro motivo	TOTAL B	SALDO 2 (Total A - Total B)	Renovaciones
<b>VINCULOS CON CALIDAD DE FUNCIONARIO PÚBLICO</b>																	
Presupuestados	46	46	0								0				0	0	-
Contratados permanentes	2	2	0								0				0	0	-
Zafrales y Eventuales	0	0	0								0				0	0	
Otros	5	5	0								0				0	0	
<b>Sub Total</b>	<b>53</b>	<b>53</b>	<b>0</b>	<b>0</b>	<b>0</b>	<b>0</b>	<b>0</b>	<b>0</b>	<b>0</b>	<b>0</b>	<b>0</b>	<b>0</b>	<b>0</b>	<b>0</b>	<b>0</b>	<b>0</b>	<b>0</b>
<b>VINCULOS SIN CALIDAD DE FUNCIONARIO PÚBLICO</b>																	
Becarios	0	0	0								0				0	0	
Pasantes	0	0	0								0				0	0	
Arrendamientos de Obra	0	0	0								0				0	0	
Arrendamientos de Servicio	0	0	0								0				0	0	
Contratos a Término Ley 17.556	0	0	0								0				0	0	
Otros	0	0	0								0				0	0	
<b>Sub Total</b>	<b>0</b>	<b>0</b>	<b>0</b>	<b>0</b>	<b>0</b>	<b>0</b>	<b>0</b>	<b>0</b>	<b>0</b>	<b>0</b>	<b>0</b>	<b>0</b>	<b>0</b>	<b>0</b>	<b>0</b>	<b>0</b>	<b>0</b>
<b>TOTAL</b>	<b>53</b>	<b>53</b>	<b>0</b>	<b>0</b>	<b>0</b>	<b>0</b>	<b>0</b>	<b>0</b>	<b>0</b>	<b>0</b>	<b>0</b>	<b>0</b>	<b>0</b>	<b>0</b>	<b>0</b>	<b>0</b>	<b>0</b>

ACLARACIONES DEL ORGANISMO:

(\*) Especificar normativa habilitante de designaciones directas.

--

(\*\*) Especificar "otros" mecanismos de selección.

--

(\*\*\*) Deben considerarse como bajas cuando el período de retiro haya finalizado durante el año 2011. Especificar normativa habilitante de retiros incentivados.

--

Aclaraciones: Diferencias entre Saldo 1 y Saldo 2.

--



**VINCULOS LABORALES CON EL ESTADO**  
INFORMACIÓN AL 31 DE DICIEMBRE DE 2011

INCISO Nº	DENOMINACIÓN
98	Intendencia de Montevideo

SEXO	VINCULOS CON CALIDAD DE FUNCIONARIOS PÚBLICOS					VINCULOS SIN CALIDAD DE FUNCIONARIOS PÚBLICOS					TOTAL			
	Presupuestados	Contr. Permanentes	Zafrales y Eventuales	Otros	TOTAL	Becarios	Pasantes	Arr. de Obra	Arr. de Obra con Org. Internac.	Arr. de Servicio		Arr. de Servicio con Org. Internac.	C. a Término Ley 17.556	Otros
HOMBRES	4.535	757			5.292		536							536
MUJERES	2.302	559			2.861		242							242
<b>TOTAL</b>	<b>6.837</b>	<b>1.316</b>	<b>0</b>	<b>0</b>	<b>8.153</b>	<b>0</b>	<b>778</b>	<b>0</b>	<b>0</b>	<b>0</b>	<b>0</b>	<b>0</b>	<b>0</b>	<b>778</b>

DEPARTAMENTO (*)	VINCULOS CON CALIDAD DE FUNCIONARIOS PÚBLICOS					VINCULOS SIN CALIDAD DE FUNCIONARIOS PÚBLICOS					TOTAL			
	Presupuestados	Contr. Permanentes	Zafrales y Eventuales	Otros	TOTAL	Becarios	Pasantes	Arr. de Obra	Arr. de Obra con Org. Internac.	Arr. de Servicio		Arr. de Servicio con Org. Internac.	C. a Término Ley 17.556	Otros
ARTIGAS					0									0
CANELONES					0									0
CERRO LARGO					0									0
COLONIA					0									0
DURAZNO					0									0
FLORES					0									0
FLORIDA					0									0
LAVALLEJA					0									0
MALDONADO					0									0
PAYSANDU					0									0
RIO NEGRO					0									0
RIVERA					0									0
ROCHA					0									0
SALTO					0									0
SAN JOSÉ					0									0
SORIANO					0									0
TACUAREMBO					0									0
TREINTA Y TRES					0									0
MONTEVIDEO	6.837	1.316			8.153		778							778
<b>TOTAL</b>	<b>6.837</b>	<b>1.316</b>	<b>0</b>	<b>0</b>	<b>8.153</b>	<b>0</b>	<b>778</b>	<b>0</b>	<b>0</b>	<b>0</b>	<b>0</b>	<b>0</b>	<b>0</b>	<b>778</b>

(\*) Corresponde informar el Departamento donde se llevan a cabo las tareas propias del vínculo.



## VINCULOS LABORALES CON EL ESTADO

INFORMACIÓN AL 31 DE DICIEMBRE DE 2011

INCISO N°	DENOMINACIÓN
98	Intendencia de Montevideo

ESCALAFÓN	VINCULOS CON CALIDAD DE FUNCIONARIOS PÚBLICOS				TOTAL
	Presupuestados	Contratados Permanentes	Zárfalos y Eventuales	Otros	
A- PROFESIONAL	885	141			1.026
B- TÉCNICO PROFESIONAL	282	45			327
C- ADMINISTRATIVO	1.352	245			1.597
D- ESPECIALIZADO	911	111			1.022
E- OFICIOS	2.723	132			2.855
F- SERVICIOS AUXILIARES	5	1			6
G- DOCENTE DE UDELAR					0
H- DOCENTE DE A.N.E.P.					0
J- DOCENTE DE OTROS ORG.					0
K- MILITAR					0
L- POLICIAL					0
M- SERVICIOS EXTERIORES					0
N- JUDICATURA					0
P- POLÍTICO	9				9
Q- PARTICULAR CONFIANZA	34				34
R- RESIDUAL					0
S- PENITENCIARIO					0
Y- OTROS (*)	636	641			1.277
<b>TOTAL</b>	<b>6.837</b>	<b>1.316</b>	<b>0</b>	<b>0</b>	<b>8.153</b>

(\*) En caso de utilizar el escalafón Y aclare a continuación a qué corresponde:

Escalafón: Artística Teatral, Artística Docente, Artística Musical, Extra, Docente, TV Ciudad, Residentes Médicos, Cultural y Educativo, Conducción Dirección Especializada, Conducción Jefatura, Conducción Dirección Superior, Conducción, Conducción Dirección, Teatro Solís.-

**ALTAS Y BAJAS EN LOS ORGANISMOS DEL ESTADO**  
**INFORMACIÓN DEL 1° DE ENERO DE 2011 AL 31 DE DICIEMBRE DE 2011**

INCISO N°	DENOMINACIÓN
98	Intendencia de Montevideo

	Col. 1	Col. 2	Col. 3	Col. 4	Col. 5	Col. 6	Col. 7	Col. 8	Col. 9	Col. 10	Col. 11	Col. 12	Col. 13	Col. 14	Col. 15	Col. 16	Col. 17
	Inf.Vinculos dic. 2011	Inf.Vinculos dic. 2010	SALDO 1 Inf.Vinculos 2011 - 2010	Designación directa (*)	Sorteo	Concurso méritos y antecedentes	Concurso oposición y meritos	Sorteo y concurso	Transformación de vínculo	Otros (**)	TOTAL A	Retiro Incentivado (***)	Transformación de vínculo	Por todo otro motivo	TOTAL B	SALDO 2 (Total A - Total B)	Renovaciones
	ALTAS POR MECANISMO DE SELECCIÓN													BAJAS			
<b>VINCULOS CON CALIDAD DE FUNCIONARIO PÚBLICO</b>																	
Presupuestados	6.837	6.530	307	1					907		908	491		117	608	300	-
Contratados permanentes	1.316	1.811	-495	49			505				554	9	907	171	1.087	-533	-
Zafrales y Eventuales	0	45	-45								0				0	0	
Otros	0	0	0								0				0	0	
<b>Sub Total</b>	<b>8.153</b>	<b>8.386</b>	<b>-233</b>	<b>50</b>	<b>0</b>	<b>0</b>	<b>505</b>	<b>907</b>	<b>907</b>	<b>0</b>	<b>1.462</b>	<b>500</b>	<b>907</b>	<b>288</b>	<b>1.695</b>	<b>-233</b>	<b>0</b>
<b>VINCULOS SIN CALIDAD DE FUNCIONARIO PÚBLICO</b>																	
Becarios	0	0	0								0				0	0	
Pasantes	778	798	-20			778					778		953		953	-175	
Arrendamientos de Obra	0	0	0								0				0	0	
Arrendamientos de Servicio	0	0	0								0				0	0	
Contratos a Término Ley 17.556	0	0	0								0				0	0	
Otros	0	0	0								0				0	0	
<b>Sub Total</b>	<b>778</b>	<b>798</b>	<b>-20</b>	<b>0</b>	<b>0</b>	<b>778</b>	<b>0</b>	<b>0</b>	<b>0</b>	<b>0</b>	<b>778</b>	<b>0</b>	<b>953</b>	<b>953</b>	<b>953</b>	<b>-175</b>	<b>0</b>
<b>TOTAL</b>	<b>8.931</b>	<b>9.184</b>	<b>-253</b>	<b>50</b>	<b>0</b>	<b>778</b>	<b>0</b>	<b>505</b>	<b>907</b>	<b>0</b>	<b>2.240</b>	<b>500</b>	<b>907</b>	<b>1.241</b>	<b>2.648</b>	<b>-408</b>	<b>0</b>

ACLARACIONES DEL ORGANISMO:

(\*) Especificar normativa habilitante de designaciones directas.

Las designaciones directas señaladas se refieren a un cargo de particular confianza y a 49 contratos a término (ingreso de nuevo funcionario por fallecimiento de funcionario -padre o madre- o cargos técnicos como puede ser de TV Ciudad u otra dependencia en particular).

(\*\*) Especificar "otros" mecanismos de selección.

(\*\*\*) Deben considerarse como bajas cuando el período de retiro haya finalizado durante el año 2011. Especificar normativa habilitante de retiros incentivados.

Resolución Municipal 3510/11 del 1º de agosto de 2011.

Aclaraciones: Diferencias entre Saldo 1 y Saldo 2.

Se realiza un cambio en la información al 31/12/2010 de "becario" a "pasante" que responde a un cambio de denominación del cargo.





**VINCULOS LABORALES CON EL ESTADO**  
INFORMACIÓN AL 31 DE DICIEMBRE DE 2011

INCISO Nº	DENOMINACIÓN
98	Junta Departamental de Montevideo

SEXO	VINCULOS CON CALIDAD DE FUNCIONARIOS PÚBLICOS					VINCULOS SIN CALIDAD DE FUNCIONARIOS PÚBLICOS					TOTAL			
	Presupuestados	Contr. Permanentes	Zafrales y Eventuales	Otros	TOTAL	Becarios	Pasantes	Arr. de Obra	Arr. de Obra con Org. Internac.	Arr. de Servicio		Arr. de Servicio con Org. Internac.	C. a Término Ley 17.556	Otros
HOMBRES	112				112	5	1							6
MUJERES	106				106	10								10
<b>TOTAL</b>	<b>218</b>	<b>0</b>	<b>0</b>	<b>0</b>	<b>218</b>	<b>15</b>	<b>1</b>	<b>0</b>	<b>0</b>	<b>0</b>	<b>0</b>	<b>0</b>	<b>0</b>	<b>16</b>

DEPARTAMENTO (*)	VINCULOS CON CALIDAD DE FUNCIONARIOS PÚBLICOS					VINCULOS SIN CALIDAD DE FUNCIONARIOS PÚBLICOS					TOTAL			
	Presupuestados	Contr. Permanentes	Zafrales y Eventuales	Otros	TOTAL	Becarios	Pasantes	Arr. de Obra	Arr. de Obra con Org. Internac.	Arr. de Servicio		Arr. de Servicio con Org. Internac.	C. a Término Ley 17.556	Otros
ARTIGAS					0									0
CANELONES					0									0
CERRO LARGO					0									0
COLONIA					0									0
DURAZNO					0									0
FLORES					0									0
FLORIDA					0									0
LAVALLEJA					0									0
MALDONADO					0									0
PAYSANDU					0									0
RIO NEGRO					0									0
RIVERA					0									0
ROCHA					0									0
SALTO					0									0
SAN JOSÉ					0									0
SORIANO					0									0
TACUAREMBO					0									0
TREINTA Y TRES					0									0
MONTEVIDEO	218				218	15	1							16
<b>TOTAL</b>	<b>218</b>	<b>0</b>	<b>0</b>	<b>0</b>	<b>218</b>	<b>15</b>	<b>1</b>	<b>0</b>	<b>0</b>	<b>0</b>	<b>0</b>	<b>0</b>	<b>0</b>	<b>16</b>

(\*) Corresponde informar el Departamento donde se llevan a cabo las tareas propias del vínculo.



**VINCULOS LABORALES CON EL ESTADO**  
INFORMACIÓN AL 31 DE DICIEMBRE DE 2011

INCISO N°	DENOMINACIÓN
98	Junta Departamental de Montevideo

ESCALAFÓN	VINCULOS CON CALIDAD DE FUNCIONARIOS PÚBLICOS				TOTAL
	Presupuestados	Contratados Permanentes	Zátales y Eventuales	Otros	
A- PROFESIONAL	11				11
B- TÉCNICO PROFESIONAL	5				5
C- ADMINISTRATIVO	59				59
D- ESPECIALIZADO	13				13
E- OFICIOS	16				16
F- SERVICIOS AUXILIARES	25				25
G- DOCENTE DE UDELAR					0
H- DOCENTE DE A.N.E.P.					0
J- DOCENTE DE OTROS ORG.					0
K- MILITAR					0
L- POLICIAL					0
M- SERVICIOS EXTERIORES					0
N- JUDICATURA					0
P- POLÍTICO	31				31
Q- PARTICULAR CONFIANZA	5				5
R- RESIDUAL					0
S- PENITENCIARIO					0
Y- OTROS (*)	53				53
<b>TOTAL</b>	<b>218</b>	<b>0</b>	<b>0</b>	<b>0</b>	<b>218</b>

(\*) En caso de utilizar el escalafón Y aclare a continuación a qué corresponde:  
53 es la suma del escalafón legislativo y el Defensor del Vecino.

**ALTAS Y BAJAS EN LOS ORGANISMOS DEL ESTADO**  
**INFORMACIÓN DEL 1° DE ENERO DE 2011 AL 31 DE DICIEMBRE DE 2011**

INCISO N°	DENOMINACIÓN
98	Junta Departamental de Montevideo

	Col. 1	Col. 2	Col. 3	Col. 4	Col. 5	Col. 6	Col. 7	Col. 8	Col. 9	Col. 10	Col. 11	Col. 12	Col. 13	Col. 14	Col. 15	Col. 16	Col. 17				
	Inf. Vinculos dic. 2011	Inf. Vinculos dic. 2010	SALDO 1 Inf. Vinculos 2011 - 2010	Designación directa (*)	ALTAS POR MECANISMO DE SELECCIÓN										TOTAL A	Retiro Incentivado (***)	Transformación de vínculo	Por todo otro motivo	TOTAL B	SALDO 2 (Total A - Total B)	Renovaciones
					Sorteo	Concurso méritos y antecedentes	Concurso oposición y meritos	Sorteo y concurso	Transformación de vínculo	Otros (**)	BAJAS										
<b>VINCULOS CON CALIDAD DE FUNCIONARIO PÚBLICO</b>																					
Presupuestados	218	227	-9					1				7			3	10	-9	-			
Contratados permanentes	0	0	0								0				0	0	0	-			
Zafrales y Eventuales	0	0	0								0				0	0	0	-			
Otros	0	0	0								0				0	0	0	-			
<b>Sub Total</b>	<b>218</b>	<b>227</b>	<b>-9</b>	<b>0</b>	<b>0</b>	<b>0</b>	<b>0</b>	<b>1</b>	<b>0</b>	<b>0</b>	<b>1</b>	<b>7</b>	<b>0</b>	<b>3</b>	<b>10</b>	<b>-9</b>	<b>0</b>	<b>0</b>			
<b>VINCULOS SIN CALIDAD DE FUNCIONARIO PÚBLICO</b>																					
Becarios	15	17	-2			1					1				3	3	-2				
Pasantes	1	0	1			1					1				0	0	1				
Arrendamientos de Obra	0	0	0								0				0	0	0				
Arrendamientos de Servicio	0	0	0								0				0	0	0				
Contratos a Término Ley 17.556	0	0	0								0				0	0	0				
Otros	0	0	0								0				0	0	0				
<b>Sub Total</b>	<b>16</b>	<b>17</b>	<b>-1</b>	<b>0</b>	<b>0</b>	<b>2</b>	<b>0</b>	<b>0</b>	<b>0</b>	<b>0</b>	<b>2</b>	<b>0</b>	<b>0</b>	<b>3</b>	<b>3</b>	<b>-1</b>	<b>0</b>	<b>0</b>			
<b>TOTAL</b>	<b>234</b>	<b>244</b>	<b>-10</b>	<b>0</b>	<b>0</b>	<b>2</b>	<b>0</b>	<b>1</b>	<b>0</b>	<b>0</b>	<b>3</b>	<b>7</b>	<b>0</b>	<b>6</b>	<b>13</b>	<b>-10</b>	<b>0</b>	<b>0</b>			

ACLARACIONES DEL ORGANISMO:

(\*) Especificar normativa habilitante de designaciones directas.

--

(\*\*) Especificar "otros" mecanismos de selección.

--

(\*\*\*) Deben considerarse como bajas cuando el período de retiro haya finalizado durante el año 2011. Especificar normativa habilitante de retiros incentivados. Los retiros incentivados se producen por la Resolución de Junta N° 11.106.

--

Aclaraciones: Diferencias entre Saldo 1 y Saldo 2.

--





**VINCULOS LABORALES CON EL ESTADO**  
INFORMACIÓN AL 31 DE DICIEMBRE DE 2011

INCISO Nº	DENOMINACIÓN
900	Congreso de Intendentes

SEXO	VINCULOS CON CALIDAD DE FUNCIONARIOS PÚBLICOS						VINCULOS SIN CALIDAD DE FUNCIONARIOS PÚBLICOS						TOTAL		
	Presupuestados	Contr. Permanentes	Zafrales y Eventuales	Otros	TOTAL		Becarios	Pasantes	Arr. de Obra	Arr. de Obra con Org. Internac.	Arr. de Servicio	Arr. de Servicio con Org. Internac.		C. a Término Ley 17.556	Otros
HOMBRES	5	4			9										9
MUJERES	2	5			7										7
<b>TOTAL</b>	<b>7</b>	<b>9</b>	<b>0</b>	<b>0</b>	<b>16</b>		<b>0</b>	<b>0</b>	<b>0</b>	<b>0</b>	<b>0</b>	<b>0</b>	<b>0</b>	<b>0</b>	<b>0</b>

DEPARTAMENTO (*)	VINCULOS CON CALIDAD DE FUNCIONARIOS PÚBLICOS						VINCULOS SIN CALIDAD DE FUNCIONARIOS PÚBLICOS						TOTAL		
	Presupuestados	Contr. Permanentes	Zafrales y Eventuales	Otros	TOTAL		Becarios	Pasantes	Arr. de Obra	Arr. de Obra con Org. Internac.	Arr. de Servicio	Arr. de Servicio con Org. Internac.		C. a Término Ley 17.556	Otros
ARTIGAS					0										0
CANELONES					0										0
CERRO LARGO					0										0
COLONIA					0										0
DURAZNO					0										0
FLORES					0										0
FLORIDA					0										0
LAVALLEJA					0										0
WALDONADO					0										0
PAYSANDU					0										0
RIO NEGRO					0										0
RIVERA					0										0
ROCHA					0										0
SALTO					0										0
SAN JOSÉ					0										0
SORIANO					0										0
TACUAREMBO					0										0
TREINTA Y TRES					0										0
MONTEVIDEO	7	9	0	0	16		0	0	0	0	0	0	0	0	0
<b>TOTAL</b>	<b>7</b>	<b>9</b>	<b>0</b>	<b>0</b>	<b>16</b>		<b>0</b>	<b>0</b>	<b>0</b>	<b>0</b>	<b>0</b>	<b>0</b>	<b>0</b>	<b>0</b>	<b>0</b>

(\*) Corresponde informar el Departamento donde se llevan a cabo las tareas propias del vínculo.



**VINCULOS LABORALES CON EL ESTADO**  
INFORMACIÓN AL 31 DE DICIEMBRE DE 2011

INCISO N°	DENOMINACIÓN
900	Congreso de Intendentes

ESCALAFÓN	VINCULOS CON CALIDAD DE FUNCIONARIOS PÚBLICOS				TOTAL
	Presupuestados	Contratados Permanentes	Zafrales y Eventuales	Otros	
A- PROFESIONAL					0
B- TECNICO PROFESIONAL					0
C- ADMINISTRATIVO	4	9			13
D- ESPECIALIZADO					0
E- OFICIOS					0
F- SERVICIOS AUXILIARES					0
G- DOCENTE DE UDELAR					0
H- DOCENTE DE A.N.E.P.					0
J- DOCENTE DE OTROS ORG.					0
K- MILITAR					0
L- POLICIAL					0
M- SERVICIOS EXTERIORES					0
N- JUDICATURA					0
P- POLÍTICO	3				3
Q- PARTICULAR CONFIANZA					0
R- RESIDUAL					0
S- PENITENCIARIO					0
Y- OTROS (*)					0
<b>TOTAL</b>	<b>7</b>	<b>9</b>	<b>0</b>	<b>0</b>	<b>16</b>

(\*) En caso de utilizar el escalafón Y aclare a continuación a qué corresponde:

--

**ALTAS Y BAJAS EN LOS ORGANISMOS DEL ESTADO**  
**INFORMACIÓN DEL 1° DE ENERO DE 2011 AL 31 DE DICIEMBRE DE 2011**

INCISO N°	DENOMINACIÓN
900	Congreso de Intendentes

	Col. 1	Col. 2	Col. 3	Col. 4	Col. 5	Col. 6	Col. 7	Col. 8	Col. 9	Col. 10	Col. 11	Col. 12	Col. 13	Col. 14	Col. 15	Col. 16	Col. 17
	Inf.Vinculos dic. 2011	Inf.Vinculos dic. 2010	SALDO 1 Inf.Vinculos 2011 - 2010	Designación directa (*)	Sorteo	Concurso méritos y antecedentes	Concurso oposición y meritos	Sorteo y concurso	Transformación de vínculo	Otros (**)	TOTAL A	Retiro Incentivado (***)	Transformación de vínculo	Por todo otro motivo	TOTAL B	SALDO 2 (Total A - Total B)	Renovaciones
	<b>ALTAS POR MECANISMO DE SELECCIÓN</b>																
<b>VÍNCULOS CON CALIDAD DE FUNCIONARIO PÚBLICO</b>																	
Presupuestados	7	7	0								0				0	0	-
Contratados permanentes	9	5	4	4							4				0	4	-
Zafrales y Eventuales	0	0	0								0				0	0	
Otros	0	0	0								0				0	0	
<b>Sub Total</b>	<b>16</b>	<b>12</b>	<b>4</b>	<b>4</b>	<b>0</b>	<b>0</b>	<b>0</b>	<b>0</b>	<b>0</b>	<b>0</b>	<b>4</b>	<b>0</b>	<b>0</b>	<b>0</b>	<b>4</b>	<b>4</b>	<b>0</b>
<b>VÍNCULOS SIN CALIDAD DE FUNCIONARIO PÚBLICO</b>																	
Becarios	0	0	0								0				0	0	
Pasantes	0	0	0								0				0	0	
Arrendamientos de Obra	0	0	0								0				0	0	
Arrendamientos de Servicio	0	0	0								0				0	0	
Contratos a Término Ley 17.556	0	0	0								0				0	0	
Otros	0	0	0								0				0	0	
<b>Sub Total</b>	<b>0</b>	<b>0</b>	<b>0</b>	<b>0</b>	<b>0</b>	<b>0</b>	<b>0</b>	<b>0</b>	<b>0</b>	<b>0</b>	<b>0</b>	<b>0</b>	<b>0</b>	<b>0</b>	<b>0</b>	<b>0</b>	<b>0</b>
<b>TOTAL</b>	<b>16</b>	<b>12</b>	<b>4</b>	<b>4</b>	<b>0</b>	<b>0</b>	<b>0</b>	<b>0</b>	<b>0</b>	<b>0</b>	<b>4</b>	<b>0</b>	<b>0</b>	<b>0</b>	<b>4</b>	<b>4</b>	<b>0</b>



ACLARACIONES DEL ORGANISMO:

(\*) Especificar normativa habilitante de designaciones directas.

Presupuesto Quinquenal del Congreso de Intendentes y Modificación Presupuestal 2008 - 2010.

--

(\*\*) Especificar "otros" mecanismos de selección.

--

(\*\*\*) Deben considerarse como bajas cuando el período de retiro haya finalizado durante el año 2011. Especificar normativa habilitante de retiros incentivados.

--

Aclaraciones: Diferencias entre Saldo 1 y Saldo 2.

--