

Manual de Usuario

Publicación de Llamados Uruguay Concurso

El presente documento se diseña con el fin de describir y explicar las "nuevas" funcionalidades del Módulo Otros Organismos del sistema de Información Uruguay Concurso

Manual de Usuarios

Para publicación de Llamados

Portal Uruguay Concurso

Área Reclutamiento y Selección

1. Información del Sistema

1.1. Objetivo El presente documento se diseña con el fin de describir y explicar las “nuevas” funcionalidades del Módulo Otros Organismos del sistema de Información Uruguay Concurso, que entrará en vigencia para los llamados publicados a partir del 1.º de enero de **2018**.

1.2. Alcance Aplica a todo el personal de la ONSC e Incisos con responsabilidad de ingreso, publicación o consulta de información en el sistema.

1.3. Acceso En la ventana del buscador de internet ingresar la dirección del portal de la ONSC: <https://www.gub.uy/oficina-nacional-servicio-civil/>


Luego, se pueden tomar dos caminos:

Camino 1:

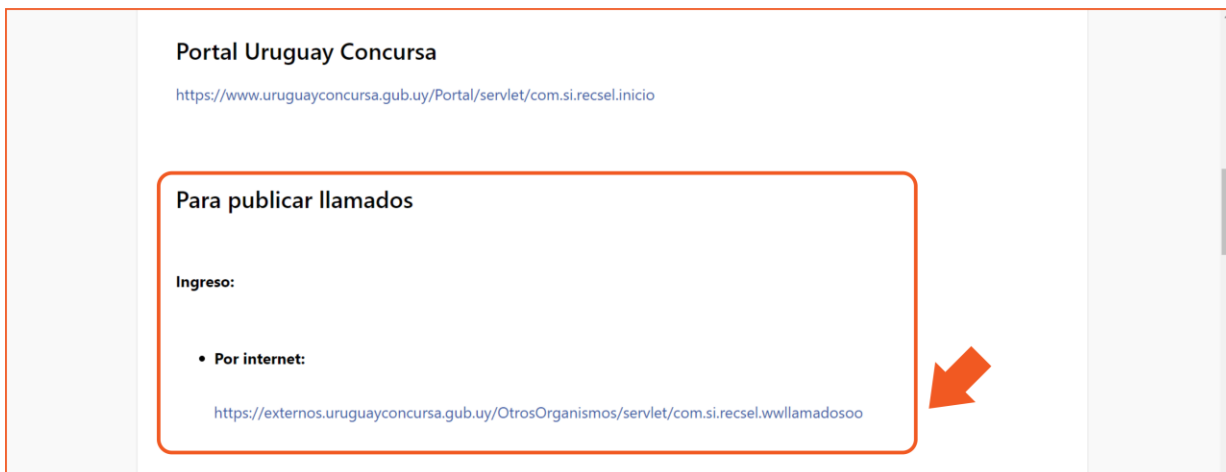
Se hace clic en “Organismos”



Se hace clic en “Ingreso y publicación de Llamados”



En la sección "Para publicar llamados", con subtítulo "Por internet", se consigue el link para ingresar a la plataforma de ingresos.

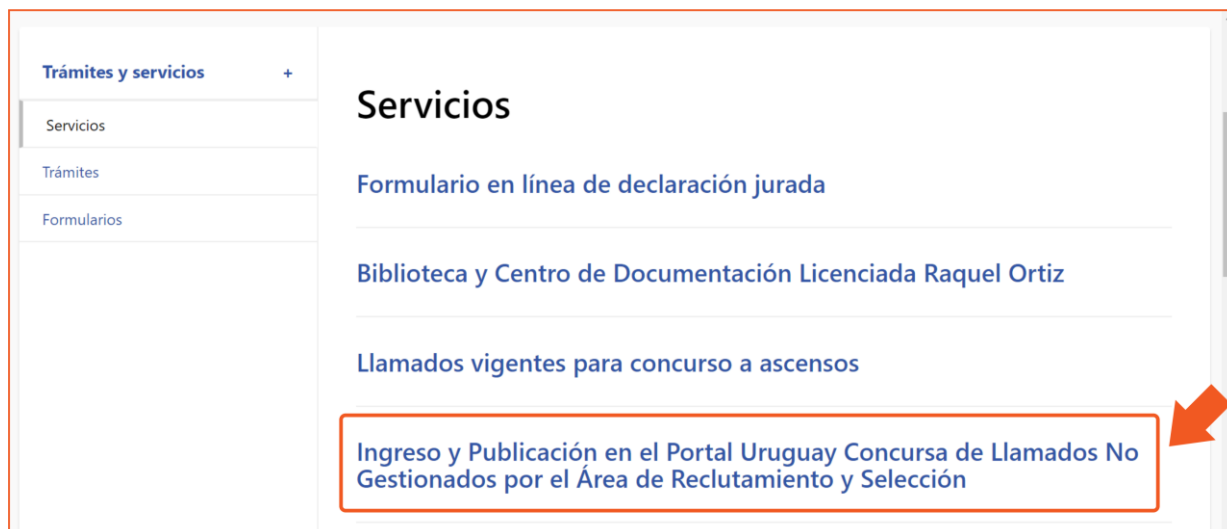


Camino 2:

Se posiciona el mouse en "Trámites y Servicios", y en la lista que se desplegará, se da clic en "Servicios"



Se busca y se le da clic al link con nombre "Ingreso y Publicación en el Portal Uruguay Conursa de Llamados No Gestionados por el Área de Reclutamiento y Selección"

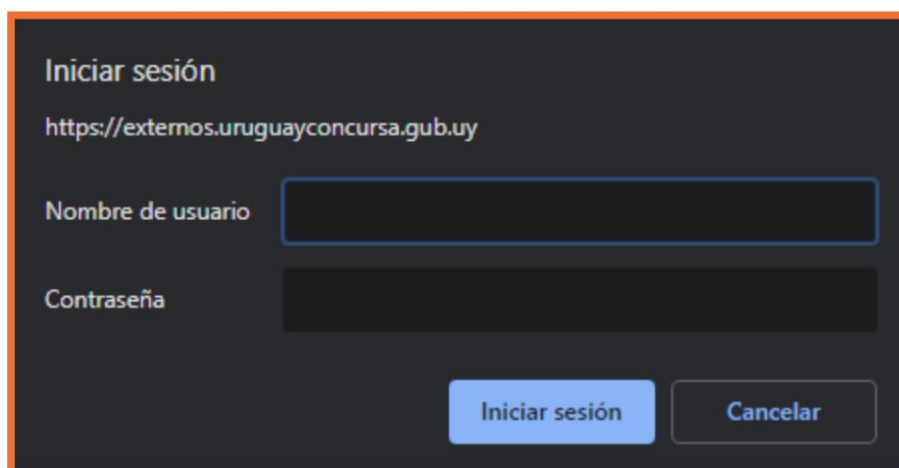


En la sección "Para publicar llamados", con subtítulo "Por internet", se consigue el link para ingresar a la plataforma de ingresos.



(Aquí los pasos vuelven a ser por un único camino)

Luego de llegar a la plataforma de Ingreso de Llamados se abrirá una ventana en la que deberá ingresar su usuario y contraseña:



Los usuarios y contraseñas serán asignados en forma personal al usuario que el organismo autorice para la publicación de llamados. Tendrán una dirección de correo institucional y una clave de acceso personal e intransferible.

Se abrirá la página principal del sistema:



En la barra superior en azul de la pantalla se muestran dos menús:



- Llamados:** a través del cual es posible publicar llamados
- Novedades:** donde se publicaran las Novedades
- Consulta:** a través del cual es posible obtener un reporte sobre los postulantes y sus datos de perfil, cuando el llamado publicado ha sido configurado para recepcionar postulaciones a través de Uruguay Concurসা.

Recepción de Postulaciones a través de Uruguay Concurসা?	SI ▼
--	------

2. La formalización de la solicitud de usuarios

El Organismo, a través de la autoridad responsable de la publicación de los llamados, solicitará a la ONSC la asignación de rol a las personas seleccionadas, indicando:

- Nombre y Apellido del funcionario que se encargará de publicar los llamados en el Portal
- Dirección Electrónica Institucional y personal (no genérica)

La ONSC, a través del Área Reclutamiento y Selección, creará un usuario con las siguientes características:

- Dará el alta a los usuarios con las siguientes características
 - ORGANISMO_
 - Primera letra del nombre y apellido completo ◦Ejemplo ONSC_JPEREZ

Creado el usuario

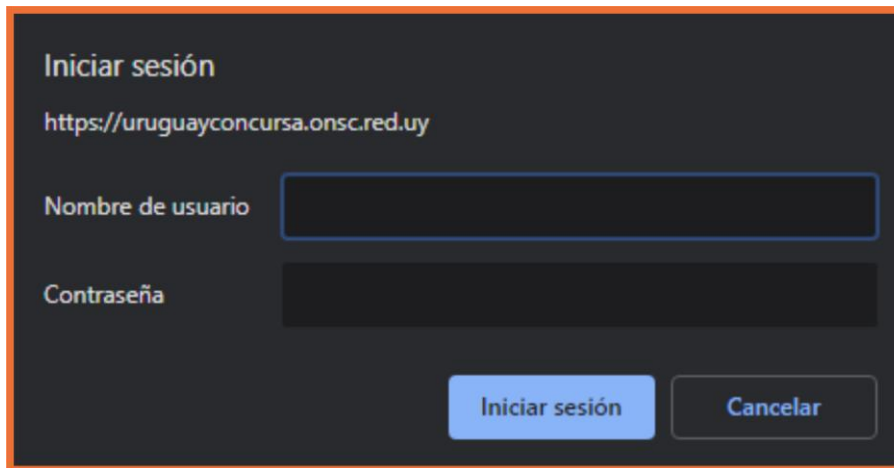
- Se comunicará -vía mail- al funcionario que el Organismo indicó como encargado de la publicación de los llamados en el portal, el usuario creado y la contraseña y las instrucciones para su ingreso por primera vez.
- El usuario recibido el correo donde se le comunican estos datos, cambiará la contraseña enviada por el Área de Reclutamiento y Selección.
- El usuario no podrá brindar su clave o usuario a otra persona para que realice publicaciones con su nombre.
- Es responsabilidad del funcionario que recibe usuario y contraseña toda publicación que se realice con su usuario.
- Si el funcionario fuera desafectado deberá comunicar inmediatamente al Área Reclutamiento y Selección de la ONSC tal situación a los efectos de bloquear las actividades para ese usuario.

Procedimiento para cambio de contraseña o generación inicial de usuario

Una vez que se reciba el usuario y contraseña de creación (1111) procederá de la siguiente forma:

- a. Ingresar a la siguiente dirección:
<http://uruguayconcurso.onsc.red.uy/Seguridad/servlet/com.si.segcorp.hbienvenida>

Dependiendo del navegador que esté usando, se desplegará el siguiente cuadro de diálogo:



Iniciar sesión
https://uruguayconcurso.onsc.red.uy

Nombre de usuario

Contraseña

- b. Allí ingresará el nombre de usuario que le proporcionaron y la contraseña provisoria 1111 (en caso de fallar el primer intento, volver a intentarlo)
En la pestaña Usuarios, ingresará en la opción "Cambio de contraseña"



The screenshot shows the SisInfo web application interface. At the top, there is a navigation menu with the following items: Tablas Básicas, Consultas, Mantenimientos, **Usuarios**, and Consultas. The 'Usuarios' menu item is circled in orange, and a blue button labeled 'Cambiar Contraseña' is visible below it. A large orange arrow points upwards towards this button. The main content area features the SisInfo logo, the text 'MÓDULO DE SEGURIDAD CORPORATIVA 1.08.01', and 'Software desarrollado por Sisinfo @ 2009'. At the bottom, there is a logo for 'uruguay concursu' and contact information for Sisinfo: 'Sisinfo | Sistemas Informáticos s.r.l | Cnel. Brandzen 1961 | 807 CP. 11.200 Tel | Fax (598-2) 409 9095-408 5288 | www.sisinfo.com.uy'.



CAMBIAR CONTRASEÑA

Usuario: usuario

Nueva Contraseña:

Reescriba Contraseña:

[Confirmar](#)

- c. Ingresará la nueva contraseña (sustituyendo así la proporcionada en forma provisoria 1111) y la confirmará. *Se sugiere utilizar la misma que ingresa como usuario de la red.*
- d. Saldrá del módulo de seguridad y continuará las instrucciones que figuran en la página 2 del presente manual.

3. Descripción General

La Pantalla de inicio ofrece dos menús con los que trabajar "Llamados" y "Consultas".

La pantalla Llamados, a su vez se despliega en "Llamados" y "Novedades" y ambas están organizadas en bloques donde:

- 2.1 la parte superior, es un bloque de búsqueda y filtrado y permite seleccionar los datos de interés
- 2.2 la parte inferior muestra una grilla conteniendo la información disponible para esa pantalla así como un conjunto de comandos que permite trabajar esos datos

Las principales funcionalidades de Llamados de Otros Organismos de Uruguay Concurso son:

- Mantenimiento de Llamados
- Ingreso/modificación/eliminación de perfiles de un llamado
- Publicar Llamados
- Cancelar Llamados
- Finalizar Llamados
- Mantenimiento de Novedades
- Descarga de postulantes

4. Llamados

En el Menú Llamados a su vez se desplegarán dos opciones:

a. Llamados

► Llamados ► Consultas

Trabajar Con Llamados

Seleccione Filtros



Ordenado por: Fecha de Apertura

Identificador: 0

























Llamado N°:

Inciso/ Unidad Ejecutora: Todos

Estado: Todos

Fecha de Apertura: / /  Fecha de Cierre: / / 

Buscar

					Identificador	N° Llamado	Título del Llamado	Tipo de Tarea	Organismo	Apertura	Cierre	Post. UC	Estado	
						8344	5142/2018	Administrativo - Ministerio de Turismo - Dirección Nacional de Turismo - Varias Localidades	Administrativas	09.003 - MINTUR / Dirección Nacional de Turismo	12/03/2020	19/03/2026	NO	Próximamente
						8395		Administrativo - Tribunal de Cuentas - Tribunal de Cuentas - Art. 4 Ley 19.122	Administrativas	17.001 - Tribunal de Cuentas / Tribunal de Cuentas	28/08/2019	11/09/2019	NO	En Construcción
						8389		Ingeniero - Poder Legislativo - Cámara de Representantes	Investigación	01.002 - Poder Legislativo / Cámara de Representantes	15/08/2019	02/09/2019	SI	En Construcción
						8391	5003/2019	Administrativo - Presidencia de la República - Oficina de Planeamiento y Presupuesto - Art. 12 Ley 19.684	Administrativas	02.004 - Presidencia / OPP	14/08/2019	28/08/2019	SI	Inscripciones Abiertas

b. Novedades

► Llamados ► Consultas

Trabajar con Novedades

Seleccione Orden y Filtros

Ordenar Por: Fecha Pub. Desde

Texto:

Fecha Publicación Desde: / /  Fecha Publicación Hasta: / / 

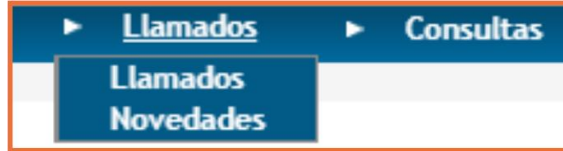
Fecha Actualización: / / 

Buscar

					Identificador	Título	Texto	Fecha de Publicación Desde	Fecha de Publicación Hasta	Fecha de Actualización	
						13107	LLAMADO N° 6937/2017 - Articulador Interinstitucional - MIDE...	Tribunal publica Acta 1. Para acceder a la misma ...	01/02/2018 16:16:32	16/04/2018 16:16:32	02/02/2018 00:47:23
						13095	LLAMADO N° 6936/2017 - Educador FPB - MIDES - Adm.Gral-Dir...	Tribunal publica Acta 1. Para acceder a la misma c...	29/01/2018 11:50:00	01/04/2018 11:50:00	30/01/2018 00:41:48

4.1 Trabajar con llamados

- **Trabajar con llamados** Para acceder a la pantalla "Trabajar con Llamados" debemos ingresar a la opción de menú Llamados/Llamados.



Trabajar Con Llamados

Seleccione Filtros

Ordenado por: Fecha de Apertura

Identificador: 0

Llamado N°:

Inciso/ Unidad Ejecutora: Todos

Estado: Todos






Fecha de Apertura: / / Fecha de Cierre: / /

Buscar

					Identificador	N° Llamado	Título del Llamado	Tipo de Tarea	Organismo	Apertura	Cierre	Post. UC	Estado	
						8344	5142/2018	Administrativo - Ministerio de Turismo - Dirección Nacional de Turismo - Varias Localidades	Administrativas	09.003 - MINTUR / Dirección Nacional de Turismo	12/03/2020	19/03/2026	NO	Próximamente
						8395		Administrativo - Tribunal de Cuentas - Tribunal de Cuentas - Art. 4 Ley 19.122	Administrativas	17.001 - Tribunal de Cuentas / Tribunal de Cuentas	28/08/2019	11/09/2019	NO	En Construcción

Desde la pantalla "Trabajar con Llamados" podemos:

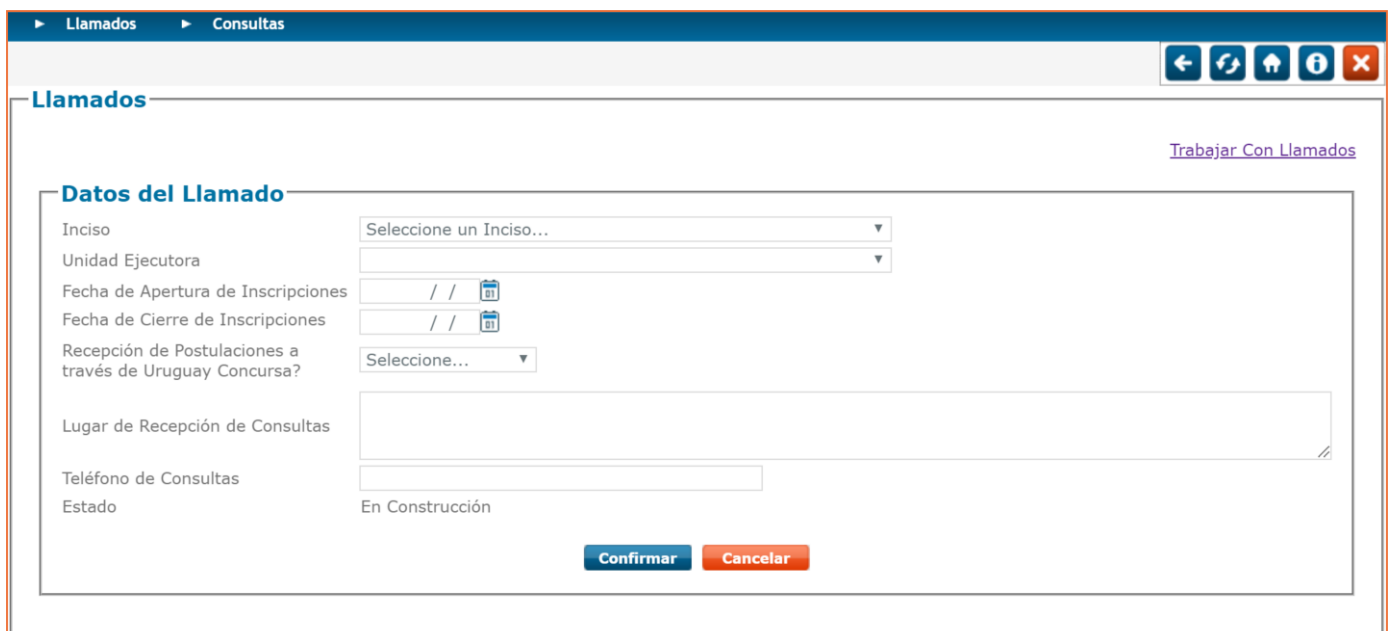


Ingresar/Modificar		Esto nos permitirá recorrer las distintas solapas para ver el contenido de las mismas e introducir modificaciones permitidas
Eliminar		Solo se pueden eliminar llamados cuyo Estado sea "En construcción" Una vez que se publicó el llamado y fue visible a la población, se deberán tomar otras medidas como dejarlo sin efecto, cancelarlo o suspenderlo Trabajar Con Llamados ERROR: Solo se pueden eliminar llamados en estado "En Construcción"
Visualizar		Esto nos permitirá recorrer las distintas solapas para ver el contenido de las mismas
Publicar		Cuando se ha terminado la configuración y se han cargado todos los datos necesarios y completado los campos obligatorios, se podrá publicar el llamado. En este momento se comenzará a visualizar en el Portal Uruguay Concurso.
Cancelar		Para cancelar un llamado presionamos el botón "Cancelar" nos pide confirmación y despliega un cuadro de diálogo para indicar la causa. Aparecerá en el Portal como cancelado.
Finalizar		Solo se puede finalizar un llamado que está "En Proceso"

4.1.1 Ingresar Llamado

Para ingresar un nuevo Llamado presionamos el botón "Ingresar Llamado" de la pantalla

"Trabajar con Llamados": 



The screenshot shows a web browser window with the following elements:

- Navigation tabs: Llamados, Consultas
- Page title: Llamados
- Link: [Trabajar Con Llamados](#)
- Form section: **Datos del Llamado**
- Form fields:
 - Inciso: Seleccione un Inciso... (dropdown)
 - Unidad Ejecutora: (dropdown)
 - Fecha de Apertura de Inscripciones: // (calendar icon)
 - Fecha de Cierre de Inscripciones: // (calendar icon)
 - Recepción de Postulaciones a través de Uruguay Concurso?: Seleccione... (dropdown)
 - Lugar de Recepción de Consultas: (text area)
 - Teléfono de Consultas: (text input)
 - Estado: En Construcción
- Buttons: Confirmar, Cancelar

Se completan los datos definidos en la pantalla.

- Inciso: se selecciona el Organismo de la lista desplegable
- Unidad Ejecutora: se selecciona de lista desplegable. (si hay coincidencia en la denominación del Inciso y de la UE, **deje el espacio en blanco**, de esa forma se evita que en el título se repita el dato restando espacio para otros datos importantes)
- Fecha de Inicio y Finalización del Período de Inscripciones. (este período no podrá ser inferior a 15 días corridos.)

Fecha de Apertura de Inscripciones	28/08/2019
Fecha de Cierre de Inscripciones	11/09/2019
Recepción de Postulaciones a través de Uruguay Concursa?	<input type="checkbox"/>
Lugar de Recepción de Consultas	
Teléfono de Consultas	
Estado	

?	Septiembre, 2019						x
<<	<	Hoy		>	>>		
Dom	Lun	Mar	Mie	Jue	Vie	Sab	
1	2	3	4	5	6	7	
8	9	10	11	12	13	14	
15	16	17	18	19	20	21	
22	23	24	25	26	27	28	
29	30						
Seleccionar fecha							

- Recepción de postulaciones, aquí se deberá seleccionar SI/No, según se vaya a hacer uso de la funcionalidad.

► Llamados ► Consultas

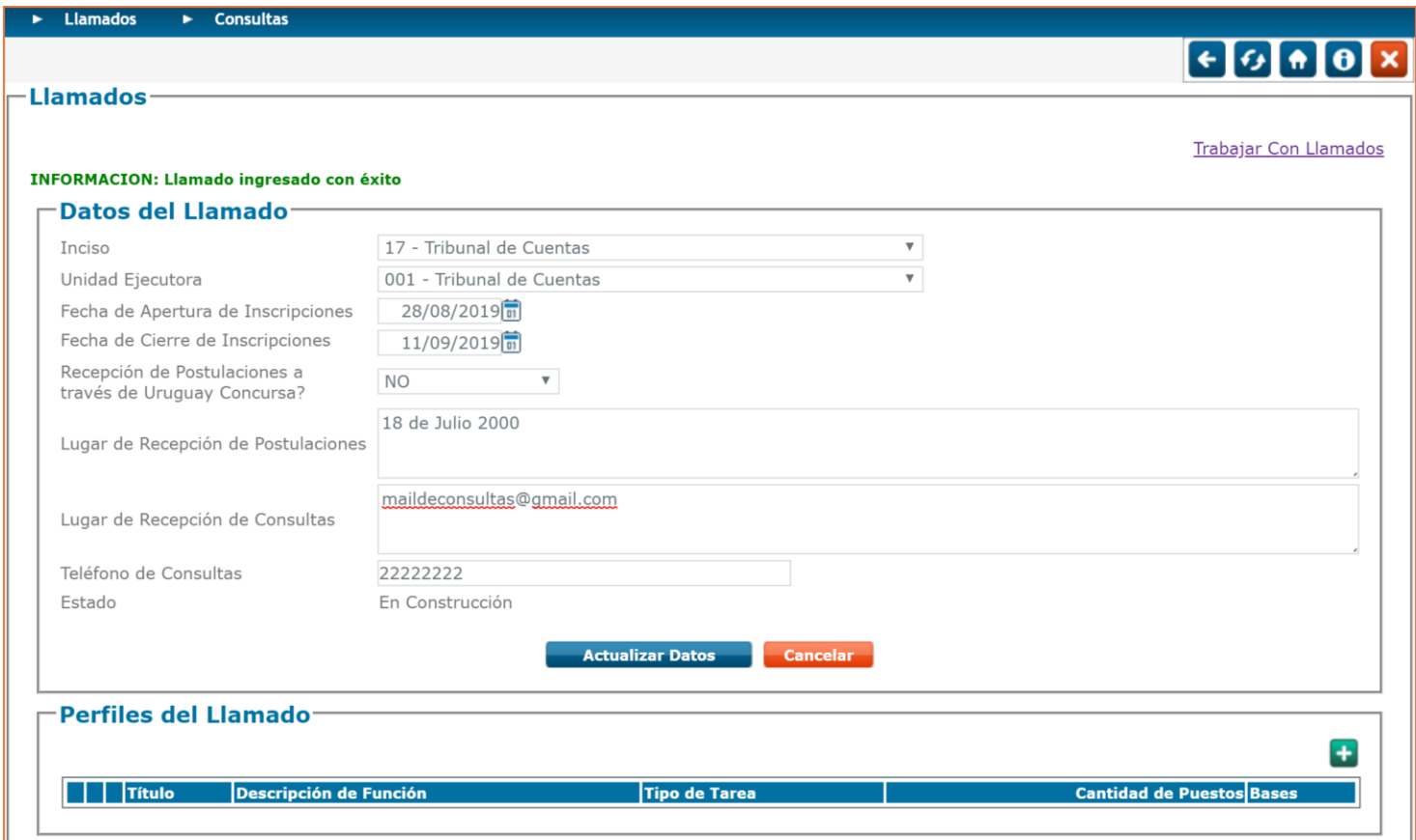
Trabajar Con Llamados

Datos del Llamado

Inciso	Seleccione un Inciso...
Unidad Ejecutora	
Fecha de Apertura de Inscripciones	/ /
Fecha de Cierre de Inscripciones	/ /
Recepción de Postulaciones a través de Uruguay Concursa?	NO
Lugar de Recepción de Postulaciones	
Lugar de Recepción de Consultas	
Teléfono de Consultas	
Estado	En Construcción

- Si la recepción de postulaciones se configura para hacerlas por UC, se dirige al Portal
- Si no se reciben a través del portal se abre la solapa Datos del Llamado donde se deberán completar
 - Lugar de recepción de Postulaciones
 - Lugar de recepción de consultas
 - Teléfono de consultas
 - Al finalizar la configuración, se confirma y se desplegará la opción para completar datos del perfil
- El Estado, es un dato que se irá modificando en la medida que el llamado vaya avanzando.

Ingresados los datos y una vez que se presione la tecla "Confirmar" se desplegará la siguiente pantalla



Llamados Trabajar Con Llamados

INFORMACION: Llamado ingresado con éxito

Datos del Llamado

Inciso: 17 - Tribunal de Cuentas

Unidad Ejecutora: 001 - Tribunal de Cuentas

Fecha de Apertura de Inscripciones: 28/08/2019

Fecha de Cierre de Inscripciones: 11/09/2019

Recepción de Postulaciones a través de Uruguay Concurso?: NO

Lugar de Recepción de Postulaciones: 18 de Julio 2000


Lugar de Recepción de Consultas: maildeconsultas@gmail.com

Teléfono de Consultas: 22222222

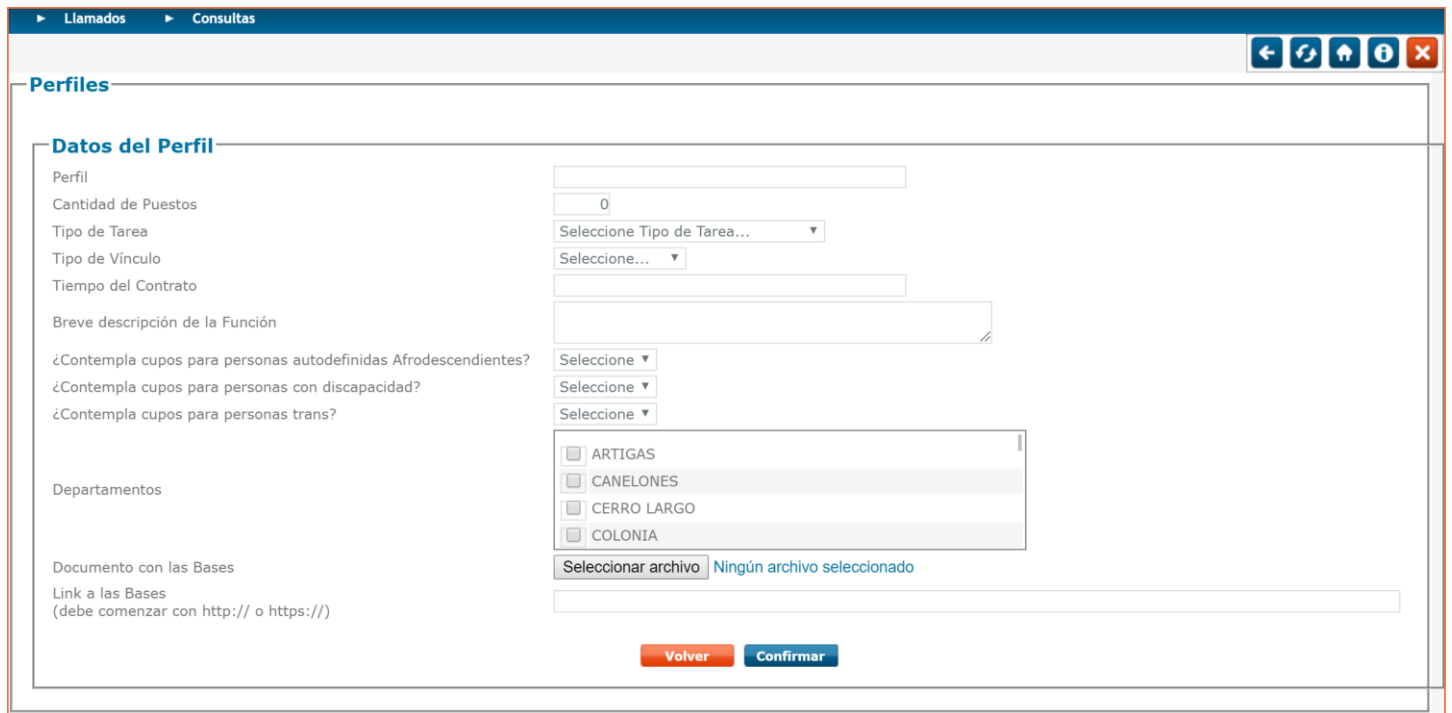
Estado: En Construcción

Perfiles del Llamado +

Título	Descripción de Función	Tipo de Tarea	Cantidad de Puestos	Bases
+				

Nuevamente con el botón  se cargará el perfil correspondiente.

Solo se podrá cargar un perfil para cada llamado.



Los datos a completar en esta instancia serán:

1. Perfil: se sugiere un título corto que permita identificar rápidamente la oferta (este será el título con el que se distinguirá el llamado en el Portal).
2. Cantidad de Puestos. Dato numérico.
3. Tipo de tarea, se deberá seleccionar de una lista desplegable.
4. Tiempo de contrato (dato que surja de las bases de llamado).
5. Tipo de vínculo: tres opciones, Presupuestado/Contratado/Otro (para casos que no se ajusten a las dos opciones anteriores).
6. Contempla cupos para personas afro: Si/No (este dato se recogerá automáticamente en el título del llamado).
 - o Si la respuesta es afirmativa se indicarán la cantidad de cupos reservados.
 - o Si es negativa, se recibirá una advertencia acerca del cumplimiento con la ley correspondiente.
 - o Otra opción es que no aplica, por condiciones especiales.
7. Contempla cupos para personas con discapacidad (este dato se recogerá automáticamente en el título del llamado).
 - o Si la respuesta es afirmativa se indicarán la cantidad de cupos reservados.
 - o Si es negativa, se recibirá una advertencia acerca del cumplimiento con la ley correspondiente.
 - o Otra opción es que no aplica, por condiciones especiales.
8. Contempla cupos para personas Trans: Si/No (este dato se recogerá automáticamente en el título del llamado).
 - o Si la respuesta es afirmativa se indicarán la cantidad de cupos reservados.
 - o Si es negativa, se recibirá una advertencia acerca del cumplimiento con la ley correspondiente.
 - o Otra opción es que no aplica, por condiciones especiales.
9. Departamentos si es para más de un Departamento se completarán acá los datos y se recogerá en el título que el llamado es para varias localidades.

10. Se cargará el documento con las Bases de Llamado (en PDF)¹
11. Se creará un link que conduzca a través del sistema al lugar donde se encuentran publicadas las mismas. Debe comenzar con http:// o https://
12. Completados los datos, se podrá confirmar



13. En caso de no haber completado alguno de los **campos obligatorios**, le impedirá proseguir con la configuración, apareciendo una notificación indicándole tal situación, por ejemplo

ERROR: Debe ingresar el Perfil
ERROR: Debe ingresar la Descripción de Función
ERROR: Debe ingresar el Tipo de Tarea
ERROR: El Link al sitio que tiene las Bases es obligatorio si el Llamado no recibe Postulaciones a través de Uruguay Concurso
ERROR: El Documento con las Bases es obligatorio
ERROR: Debe ingresar si contempla cuota Afro
ERROR: Debe ingresar si contempla CNHD
ERROR: Debe ingresar si contempla cuota Trans
ERROR: Debe ingresar Tipo de Vínculo
ERROR: Debe seleccionar departamento/s para el Llamado

¹El sistema solo permite colgar las Bases del Llamado. Para colgar otro tipo de documentos deberá utilizarse la funcionalidad Novedades.

A continuación se presentan las pantallas tal como se le visualizarán al momento de configurar:

Datos del Perfil

Perfil

Cantidad de Puestos

Tipo de Tarea

Tipo de Vínculo

Tiempo del Contrato

Breve descripción de la Función

¿Contempla cupos para personas autodefinidas Afrodescendientes?

¿Contempla cupos para personas con discapacidad?

¿Contempla cupos para personas trans?

Departamentos

- ARTIGAS
- CANELONES
- CERRO LARGO
- COLONIA

Documento con las Bases Ningún archivo seleccionado

Link a las Bases (debe comenzar con http:// o https://)

Llamados

[Trabajar Con Llamados](#)

Id: 8344 - Nº: 5142/2018 - Título: Administrativo - Ministerio de Turismo - Dirección Nacional de Turismo - Varias Localidades

Datos | Ubicación | Fechas | Req. Específicos | Docs. Adjuntos | Otras Condiciones

Título Administrativo - Ministerio de Turismo - Dirección Nacional de Turismo - Varias Localidades

Inciso

Unidad Ejecutora

Recepción de Postulaciones a través de Uruguay Concurso?

Perfil

Cantidad de Puestos

Tipo de Tarea

Tipo de Vínculo

Tiempo del Contrato

Breve descripción de la Función

¿Contempla cupos para personas autodefinidas Afrodescendientes?
Se recuerda que deberá dar cumplimiento en futuros llamados a concurso de las cuotas establecidas en el Art. 4 de la Ley Nº 19.122

¿Contempla cupos para personas con discapacidad?

¿Contempla cupos para personas trans?

Cantidad de Cupos

Lugar de Recepción de Postulaciones

Lugar de Recepción de Consultas

Teléfono de Consultas

Estado

Llamados [Trabajar Con Llamados](#)

Id: 8396 - Nº: - Título: **Administrativo - Tribunal de Cuentas - Tribunal de Cuentas**

Datos **Ubicación** Fechas Req. Específicos Docs. Adjuntos Otras Condiciones

Departamentos

- ARTIGAS
- CANELONES
- CERRO LARGO
- COLONIA
- DURAZNO
- FLORES
- FLORIDA
- LAVALLEJA
- LITORAL ESTE
- LITORAL SUR (RNEGRO,SOR.,COL.,FLORES)
- MALDONADO
- MONTEVIDEO
- PAYSANDU
- Región Centro
- Región Este
- Región Litoral Norte
- Región Litoral Sur
- Región Norte
- Región Sureste
- RIO NEGRO
- RIVERA
- ROCHA
- SALTO
- SAN JOSE
- SORIANO
- TACUAREMBO
- TERRITORIO NORESTE
- TREINTA Y TRES

Confirmar

Llamados [Trabajar Con Llamados](#)

Id: 8396 - Nº: - Título: **Administrativo - Tribunal de Cuentas - Tribunal de Cuentas**

Datos Ubicación **Fechas** Req. Específicos Docs. Adjuntos Otras Condiciones

Fecha de apertura de inscripciones

Fecha de cierre de inscripciones

Confirmar

Llamados [Trabajar Con Llamados](#)

Id: 8396 - Nº: - Título: **Administrativo - Tribunal de Cuentas - Tribunal de Cuentas**

Datos Ubicación Fechas **Req. Específicos** Docs. Adjuntos Otras Condiciones

Texto para los Postulantes

Aquí se deberán completar los requisitos excluyentes, o sea aquellos que son imprescindibles para poder concursar;

Se sugiere un texto breve con los aspectos más relevantes.

Ejemplo:
- Título de Ingeniero
- Experiencia de 2 años

Confirmar

Llamados [Trabajar Con Llamados](#)

Id: 8396 - Nº: - Título: **Administrativo - Tribunal de Cuentas - Tribunal de Cuentas**

Datos Ubicación Fechas Req. Específicos **Docs. Adjuntos** Otras Condiciones

Documento con las Bases Bases.pdf

Ningún archivo seleccionado

Link a las Bases
(debe comenzar con http:// o https://)

Llamados [Trabajar Con Llamados](#)

Id: 8396 - Nº: - Título: **Administrativo - Tribunal de Cuentas - Tribunal de Cuentas**

Datos Ubicación Fechas Req. Específicos Docs. Adjuntos **Otras Condiciones**

Comentario de Interés

Este cuadro está creado para agregar toda la información relevante para los postulantes.
Se sugiere guiar a los mismos a leer las bases del llamado, ya que es la forma de tener un panorama general del llamado.

IMPORTANTE: toda vez que se estén cargando datos en una pantalla y sea necesario salir, se deben **confirmar** los datos pues de lo contrario se pierden.

Sugerencia: en la solapa Requisitos Específicos cargar los requisitos excluyentes o aquellos considerados necesarios para desempeñar el cargo o función. Un texto breve con los aspectos más relevantes.

En la solapa Otras condiciones se podrán cargar todos aquellos datos que se considere importante que sean visualizados en el Portal. Es deseable que a pesar del resumen publicado en el portal, se guíe a los postulantes a leer los documentos publicados.

4.1.2 Cancelar un Llamado

Trabajar Con Llamados

Seleccione Filtros

Ordenado por: Fecha de Apertura

Identificador: 0

Llamado N°:

Inciso/ Unidad Ejecutora: Todos

Estado: Todos

Fecha de Apertura: / / Fecha de Cierre: / /

Botón de "Cancelar llamado"

Buscar

Identificador	N° Llamado	Título del Llamado	Tipo de Tarea	Organismo	Apertura	Cierre	Post. UC	Estado
8344	5142/2018	Administrativo - Ministerio de Turismo - Dirección Nacional de Turismo - Varias Localidades	Administrativas	09.003 - MINTUR / Dirección Nacional de Turismo	12/03/2020	19/03/2026	NO	Próximamente

Llamados

[Trabajar Con Llamados](#)

Datos del Llamado

Inciso: 09 - Ministerio de Turismo

Unidad Ejecutora: 003 - Dirección Nacional de Turismo

Fecha de Apertura de Inscripciones: 12/03/2020

Fecha de Cierre de Inscripciones: 19/03/2026

Recepción de Postulaciones a través de Uruguay Concurso?: NO

Lugar de Recepción de Postulaciones: 5

Lugar de Recepción de Consultas: 5

Teléfono de Consultas: 5

Estado: Próximamente

Motivo de Cancelación: Se cancela el presente llamado por haberse cometido un error en la publicación de las bases. Se reabrirá un nuevo llamado para subsanar esta dificultad.

Cancelar Llamado Cancelar

Perfiles del Llamado

N° Llamado UC	Título	Descripción de Función	Tipo de Tarea	Cantidad de Puestos	Bases
5142/2018	Administrativo - Ministerio de Turismo - Dirección Nacional de Turismo - Varias Localidades	Tareas administrativas inherentes a la función	Administrativas	5	https://www.google.com

Visualización en el Portal:

Mostrando los Llamados que cumplen las condiciones de búsqueda (142)

N° de Llamado	Título	Tipo de Tarea	Apertura	Cierre	Estado
6718/2019	Derecho Ambiental - Universidad de la República - Centro Universitario Regional del Este - CURE - Varias Localidades	Docentes	14/08/2019	25/09/2019	Cancelado

Ingresando al llamado se visualizará en el Portal el estado y el motivo de la cancelación.

Inicio > Llamados > Llamado a Concurso

Llamados

Registrarse

Iniciar Sesión

Todas las Novedades

Acerca de

Preguntas Frecuentes

Llamado a Concurso

Llamado N° 6718/2019
Derecho Ambiental - Universidad de la República - Centro Universitario Regional del Este - CURE - Varias Localidades

Información General

Período de postulación: 14/08/2019 - 25/09/2019

Tipo de Tarea: Docentes

Estado: **Cancelado** Fecha: 12/08/2019

Motivo: Se cancela el presente llamado por haberse cometido un error en la publicación de las bases. Se reabrirá un nuevo llamado para subsanar esta dificultad

4.1.3 Filtrar Información

A su vez, los usuarios habilitados podrán -para su Organismo- Filtrar Llamados según los criterios de búsqueda.

Trabajar Con Llamados

Seleccione Filtros

Ordenado por: Fecha de Apertura ▼

Identificador:

Llamado N°:

Inciso/ Unidad Ejecutora: Todos ▼

Estado: Todos ▼

Fecha de Apertura:

Fecha de Cierre:

Seleccione Filtros

Ordenado por: Fecha de Apertura ▼

Identificador:

Llamado N°:

Inciso/ Unidad Ejecutora:

Estado:

Fecha de Apertura:

Fecha de Cierre:

Trabajar Con Llamados

Seleccione Filtros


Ordenado por: Fecha de Apertura


Identificador: 0

Llamado N°:


Inciso/ Unidad Ejecutora: Todos

Estado: Todos

Fecha de Apertura: / / 

Fecha de Cierre: / / 

Visualización en el Portal Uruguay Concurso.

Miércoles 28 de agosto de 2019

Inicio
Ir al contenido principal
Mapa del Sitio
Accesibilidad
Ayuda
Iniciar Sesión

Llamados

Registrarse

Iniciar Sesión

Todas las Novedades

Acerca de

Preguntas Frecuentes

Novedades Recientes

LLAMADO N° 0044/2019 - .
27/08/2019
Estudiante de Administración o Asistente de Dirección - MIDES - Dirección General de Secretaría - Art. 4° Ley Tribunal publica Acta N° 5.

LLAMADO N° 0044/2019 - .
26/08/2019
Estudiante de Administración o Asistente de Dirección - MIDES - Dirección General de Secretaría - Art. 4° Ley Tribunal publica Acta N° 4.

LLAMADO N° 0035/2019 - .
26/08/2019
Auxiliares Administrativos - MI - Secretaría - Art. 4° Ley N° 19.122 (Varias Localidades) Tribunal publica Acta N° 4.

LLAMADO N° 6630/2019 - Administrativo - Intendencia de Salto - Intendencia de Salto - Art. 4 Ley N°
22/08/2019
Modificación en las bases del llamado

LLAMADO N° 5327/2019 - Contador/a Gestión Adm. y Financiera SEPI - Instituto del Niño y Adolescente d
21/08/2019
Llamado N° 5327/2019 - Contador/a Gestión Adm. y Financiera SEPI

LLAMADO N° 5438/2019 - Operador Cercanía Perfil Social Young - Ministerio de Desarrollo Social - Dir

Inicio

Bienvenido/a a **Uruguay Concurso**, el portal de ingreso democrático al Estado, donde podrá acceder a los concursos de la Administración Pública.

Para conocer el procedimiento e información necesaria para un registro ágil haga clic [aquí](#).

Para visualizar videos de ayuda para registrarse, editar su perfil y postularse a los llamados, haga clic [aquí](#)

Servicio permanente de apoyo a los ciudadanos para el uso del Portal Uruguay Concurso:

- Puntos de Atención Ciudadana - PAC** de todo el País. Haga clic [aquí](#) para ver la lista.
- Centros MEC** de todo el País. Haga clic [aquí](#) para ver la lista de centros.

POR CONSULTAS GRATUITAS SOBRE EL USO DE ESTE PORTAL PUEDE COMUNICARSE A LOS TELÉFONOS 08002011 ó *2011 (PARA CELULARES DE ANTEL)

Síganos en [twitter](#)

Llamados

Buscador de Llamados

N° de Llamado:

Departamento:

Descripción:

Localidad:

Inciso:

Estado:

Tipo de Tarea:

Afrodescendientes (Art. 4 Ley N°19.122)

Personas con discapacidad (Art. 49 Ley N° 18.651)

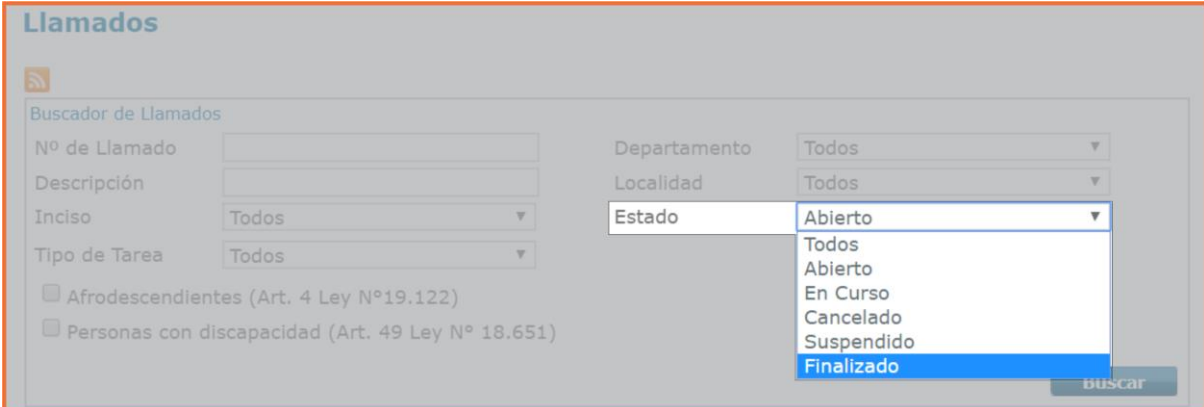
Buscar

Mostrando TODOS los Llamados Abiertos (280)

N° de Llamado	Título	Tipo de Tarea	Apertura	Cierre	Estado	
6956/2019	NUEVO SUPLENTE AUXILIAR DE FARMACIA - Administración de Servicios de Salud del Estado - Red de At. Primaria de Rocha	Asistente/Auxiliar	02/09/2019	20/09/2019	Abierto	Próximamente
6955/2019	NUEVO AUXILIAR DE FARMACIA - REG ASPIRANTES - Administración de Servicios de Salud del Estado - Red de At. Primaria de Rocha	Asistente/Auxiliar	02/09/2019	20/09/2019	Abierto	Próximamente

El llamado tendrá diferentes estados según vaya avanzando el proceso:

- Estado **Abierto** (pues ya fue publicado) y **Próximamente** hasta tanto no se inicie el período de inscripciones.
- Estado **Abierto** (pues ya fue publicado) y **Postularse**, cuando se encuentre dentro del período en que se fijó como fecha desde hasta, y quedará habilitada la opción Postularse.
- Estado Abierto en curso (cuando se estén desarrollando las actividades del tribunal).
- Estado Cancelado (cuando por alguna razón, que deberá aclararse en el sistema, el Organismo ha tomado esa decisión).
- Estado suspendido (cuando por alguna razón, que deberá establecerse en el sistema, el Organismo ha tomado esa decisión).
- Finalizado Cuando el tribunal culmina sus actuaciones y finaliza el proceso de reclutamiento y selección.



4.1.4 Novedades

Trabajar con Novedades


Desde la pantalla trabajar con Novedades podemos ingresar, modificar, eliminar, visualizar y filtrar novedades de Llamados de Otros Organismos según los criterios de búsqueda

Ingresar al Menú Llamado-Novedades



Identificador	Título	Texto	Fecha de Publicación Desde	Fecha de Publicación Hasta	Fecha de Actualización
13142	LLAMADO N° 5142/2018 - Administrativo - Ministerio de Turism...	Texto de ejemplo de novedad	28/08/2019 15:16:35	12/09/2019 15:16:35	29/08/2019 00:02:15

Ingresar una Novedad

Con el botón  de la pantalla trabajar con Novedades

Novedades

Nº de LLamado

Fecha de Publicación Desde




Fecha de Publicación Hasta

Texto Abreviado

Texto

- Los datos a completar, según puede verse en imagen son:
 - Nº del Llamado.
 - Fechas de publicación desde – hasta.
 - Un texto abreviado que será el título de la Novedad.
 - Un texto principal.
- En ambos textos, principal y abreviado, se pueden usar códigos HTML (que permite destacar textos en negrita, subrayado y saltos de renglón), incluso agregar links de páginas a los efectos de descargar documentos.

Las novedades se pueden:

 Modificar	 Eliminar	 Visualizar
---	--	--

5. Descarga de Postulantes

Permite al usuario obtener información relativa a la cantidad total de postulantes a un llamado en particular, cuando el llamado fue configurado para recepcionar postulaciones a través del Portal Uruguay Concurso.

Descarga de Postulantes

Nº de Llamado:

Nº de Constancia	Número de Documento	Tipo de Documento	País del Documento	Nombre	Apellido
------------------	---------------------	-------------------	--------------------	--------	----------

4.1 Generar Planilla: Planilla Excel conteniendo la nómina de los postulantes con los datos del llamado y la información completa de la ficha de cada uno de ellos

4.2 Generar Ficha: Archivo en PDF conteniendo los datos del llamado y los datos completos de cada postulante en particular

4.3 Generar CSV: Archivo CSV, se utiliza cuando el sistema no permite obtener el total de postulantes con el botón Generar Planilla por la cantidad de líneas que contiene el Excel que se generará.

6. Esquema de Normativa Aplicable

A continuación se adjuntan cuadros con las normativas aplicables en referencia a la obligación de Publicación en el Portal Uruguay Concurso Cuadro N° 1 y Obligación de comunicar grupos protegidos Cuadro N° 2

Cuadro N° 1 OBLIGACIÓN DE PUBLICACIÓN EN PORTAL URUGUAY CONCURSA-ONSC

uruguayconcurso@onsc.gub.uy

Organismos	Norma	Plazo publicación	Sanción
Administración Central (llamados no gestionados por U.C.) Entes Autónomos Servicios Descentralizados Corte Electoral Tribunal de Cuentas Tribunal de lo Contencioso - administrativo Poder Legislativo Poder Judicial Gobiernos Departamentales Juntas Departamentales	Artículo 11 de la Ley N° 18.362 de 6 de octubre de 2008, en la redacción dada por el artículo 4° de la Ley N° 18.834 de fecha 4 de noviembre de 2011 Artículo 6° de la Ley N° 19.535 de 18 de setiembre de 2017, vigente a partir del 1° de enero de 2018, el cual sustituye la norma mencionada <i>ut supra</i> .	15 días corridos desde las convocatorias públicas que realice el Organismo, cualquiera fuera el tipo de vínculo a contratar.	Omisión de publicación constituye Falta Grave (Art. 6, Ley N°19.535).

Cuadro N° 2 OBLIGACIÓN DE COMUNICAR LA RESERVA DE CUPOS PARA GRUPOS PROTEGIDOS

Organismos	Grupos Protegidos	Norma	Porcentaje	Tipo de vínculo (contrato)	Obligación de Comunicar del Organismo	Medio de comunicación
Administración Central (llamados no gestionados por U.C.) Entes Autónomos Servicios Descentralizados Corte Electoral Tribunal de Cuentas Tribunal de lo Contencioso Administrativo). Poder Legislativo Poder Judicial Gobiernos Departamentales Juntas Departamentales	Personas con Discapacidad	Artículo 4° de Ley 19.438 del 14 de octubre de 2016. Artículo 49 de la 18651 de 19 de febrero de 2010.	4%	Provisorio u otro contrato que comprenda la provisión de una "vacante".	A) al <u>inicio</u> del proceso de selección : 1. Perfiles 2. Funciones y 3. Créditos presupuestales. B) <u>Semestralmente</u> : 1. Número de personas con discapacidad ingresadas. 2. Tipo de discapacidad y 3. Cargo ocupado.	Sistema Back Office (*)Oficio
Personas de Derecho Público no Estatal (*)	Personas Afrodescendientes	Artículo 4° de la Ley 19.438 de 14 de octubre de 2016. Artículo 4° de Ley 19.122 de 21 de agosto de 2013.	8%	Provisorio Otras modalidades contractuales: <ul style="list-style-type: none"> • Trabajo • Laboral • Becas • Pasantías • Zafra • Artístico • Otros. Exceptuados los Contratos de Arrendamientos de Obra y Servicios (Art. 6 del Decreto N° 144/014 de 22 de mayo de 2014, Reglamentario, de la Ley N° 19.122).	Al <u>inicio</u> del proceso de selección : 1- Perfiles 2- Funciones y 3- Créditos presupuestales.	Sistema Back Office (*)Oficio

Índice

1. Información del Sistema	2
1.1. Objetivo	2
1.2. Alcance.....	2
1.3. Acceso.....	2
2. La formalización de la solicitud de usuarios	6
3. Descripción General.....	8
4. Llamados.....	9
4.1 Trabajar con llamados	10
4.1.1 Ingresar Llamado	11
4.1.2 Cancelar un Llamado.....	19
4.1.3 Filtrar Información	20
4.1.4 Novedades.....	23
5. Descarga de Postulantes.....	25
4.1 Generar Planilla:	25
4.2 Generar Ficha:.....	25
6. Esquema de Normativa Aplicable.....	25