

●
**Vínculos Laborales con el Estado,
Altas y Bajas**
2020

(Art. 42, Ley N° 18.046)



Uruguay
Presidencia

ONSC
Oficina Nacional
del Servicio Civil



Laboratorio de Innovación y
Observatorio de la Función Pública



Presidencia de la República

Oficina Nacional del Servicio Civil

Director: Dr. Conrado Ramos

Subdirector: Dr. Ariel Sánchez

Laboratorio de Innovación y Observatorio de la Función Pública

Observatorio de la Gestión Humana del Estado

Oficina Nacional del Servicio Civil

Plaza Independencia 710, 3er y 4to piso

Teléfono: (598) 150

Laboratorio de Innovación y Observatorio de la Función Pública

Teléfono: (598) 150 int. 3147

observatorio@onsc.gub.uy



**ÍNDICE
INFORME**

Ficha Técnica	3
Cumplimiento de los Incisos con el envío de la información	4
Aclaración sobre conceptos utilizados	4
Agrupación orgánica de Incisos del Estado	5
Agrupación temática de organismos del Estado	7
Personas Jurídicas de Derecho Público No Estatal y Entidades con propiedad mayoritaria estatal	8
Introducción	11
Análisis de la información de vínculos laborales con el Estado al 31/12/2019	13
Análisis de la información según agrupación orgánica de Incisos	17
Análisis de la información según agrupación temática de organismos	20
Análisis de la información de género	24
Análisis de la información según ubicación geográfica	33
Distribución de vínculos en municipios	40
Distribución de los vínculos por escalafón	42
Retiros incentivados	43
Pases en Comisión (entrantes)	43
Variaciones respecto al año anterior. Altas y bajas 2020	46
Evolutivo de los vínculos laborales con el Estado (1995-2020)	57
Evolución por tipo de vínculo	60
Evolución según agrupación orgánica de Incisos	67
Evolución según agrupación temática de organismos	71
Eventos que repercuten en las series	77
Personas jurídicas de derecho público no estatal y entidades con participación estatal mayoritaria	85
Cuadros de datos al 31/12/2020	93
Cuadros de altas y bajas 2020	119
Cuadros de evolución 1995 a 2020	125

FORMULARIOS

01 Poder Legislativo	133
02 Presidencia de la República	138
03 Ministerio de Defensa Nacional	143
04 Ministerio del Interior	148
05 Ministerio de Economía y Finanzas	153
06 Ministerio de Relaciones Exteriores	158
07 Ministerio de Ganadería, Agricultura y Pesca	163
08 Ministerio de Industria, Energía y Minería	168
09 Ministerio de Turismo	173
10 Ministerio de Transporte y Obras Públicas	178
11 Ministerio de Educación y Cultura	183
12 Ministerio de Salud Pública	188
13 Ministerio de Trabajo y Seguridad Social	193
14 Ministerio de Vivienda, Ord. Territorial y M. Ambiente	198
15 Ministerio de Desarrollo Social	203
36 Ministerio de Ambiente	208
16 Poder Judicial	213
17 Tribunal de Cuentas	218
18 Corte Electoral	223



19	Tribunal de lo Contencioso Administrativo	228
25	Administración Nacional de Educación Pública	233
26	Universidad de la República	238
27	Instituto del Niño y Adolescente del Uruguay	243
28	Banco de Previsión Social	248
29	Administración de los Servicios de Salud del Estado	253
31	Universidad Tecnológica	259
32	Instituto Uruguayo de Meteorología	264
33	Fiscalía General de la Nación	269
34	Junta de Transparencia y Ética Pública	274
35	Instituto de Inclusión Social Adolescente	279
50	Banco Central del Uruguay	284
51	Banco de la República Oriental del Uruguay	289
52	Banco Hipotecario del Uruguay	294
53	Banco de Seguros del Estado	299
60	Administración Nacional de Combustibles Alcohol y Portland	304
61	Administración Nacional de Usinas y Trasmisiones Eléctricas	309
62	Administración de Ferrocarriles del Estado	314
64	Administración Nacional de Puertos	319
65	Administración Nacional de Telecomunicaciones	324
66	Administración de las Obras Sanitarias del Estado	329
67	Administración Nacional de Correos	334
68	Agencia Nacional de Vivienda	339
69	Unidad Reguladora de Servicios de Energía y Agua	344
70	Instituto Nacional de Colonización	349
71	Unidad Reguladora de Servicios de Comunicaciones	354
80	Gobierno Departamental de Artigas	359
81	Gobierno Departamental de Canelones	369
82	Gobierno Departamental de Cerro Largo	379
83	Gobierno Departamental de Colonia	389
84	Gobierno Departamental de Durazno	399
85	Gobierno Departamental de Flores	409
86	Gobierno Departamental de Florida	419
87	Gobierno Departamental de Lavalleja	429
88	Gobierno Departamental de Maldonado	439
89	Gobierno Departamental de Paysandú	449
90	Gobierno Departamental de Río Negro	459
91	Gobierno Departamental de Rivera	469
92	Gobierno Departamental de Rocha	479
93	Gobierno Departamental de Salto	489
94	Gobierno Departamental de San José	499
95	Gobierno Departamental de Soriano	509
96	Gobierno Departamental de Tacuarembó	519
97	Gobierno Departamental de Treinta y Tres	529
98	Gobierno Departamental de Montevideo	539
	Congreso de Intendentes	549

Vínculos laborales con el Estado 2020

Art. 42 Ley N° 18.046

El informe sobre vínculos laborales, altas y bajas en el Estado es producido por la Oficina Nacional del Servicio Civil a los efectos de proveer información sobre los vínculos laborales, su distribución por organismo, escalafón, sexo y departamento, sus mecanismos de ingreso y su evolución en la Administración Pública. Incluye información de los vínculos de Personas Jurídicas de Derecho Público no Estatal y Entidades de Propiedad Estatal en las que el Estado o cualquier Entidad Pública posea participación mayoritaria.

Ficha técnica	
Objeto del Informe:	<p>Proveer información sobre la cantidad de vínculos laborales con el Estado discriminada por tipo de vínculo y organismo, considerando su distribución por escalafón, sexo y departamento donde se cumplen funciones.</p> <p>Informar sobre las altas producidas según mecanismo de selección y las bajas generadas en el año según motivo.</p> <p>Realizar un análisis evolutivo de los vínculos laborales con el Estado por tipo de vínculo y organismo.</p>
Marco Normativo:	<p>Art. 25 de la Ley N° 18.172 de 31/08/2007 en redacción dada por el Art. 10 de la Ley N° 18.719 de 27/12/2010 y Art. 42 de la Ley N° 18.046 de 24/10/2006 en redacción dada por el Art. 14 de la Ley N° 18.719 de 27/12/2010 y Art. 29 de la Ley N° 19.535 de 25/09/2017.</p>
Método de relevamiento:	<p>Planillas enviadas a cada organismo vía correo electrónico.</p> <p>En el caso de la cantidad de vínculos laborales con el Estado al 31/12/2020 la ONSC completó los datos de la planilla en base a los sistemas de información disponibles (SGH para los organismos del Poder Ejecutivo y RVE para el resto de los Incisos) y los envió a cada organismo para que ratificara o rectificara dicha información.</p> <p>Las altas y bajas y la cantidad de comisiones entrantes se completaron íntegramente por los organismos.</p> <p>Con la información recibida se confeccionaron los formularios que figuran en el presente informe, los que fueron verificados por cada organismo.</p> <p>La información de las personas de derecho público no estatal y las entidades de propiedad estatal en las que el Estado o cualquier entidad pública posee participación mayoritaria fueron relevadas en planilla electrónica solicitándose altas y bajas y datos al 31/12/2020.</p>
Universo:	<p>Total de Incisos de la Administración Pública (01 al 98) y Congreso de Intendentes, personas de derecho público no estatal y entidades de propiedad estatal en las que el Estado o cualquier entidad pública posea participación mayoritaria.</p>
Fuente:	<p>Sistemas de información de ONSC revisados por cada Inciso bajo responsabilidad del jerarca respectivo. Relevamiento directo de los organismos.</p>
Frecuencia:	<p>Anual</p>
Fecha de cierre:	<p>31 de diciembre de 2020</p>
Fecha de relevamiento:	<p>enero-junio 2021</p>

Cumplimiento de los Incisos con el envío de la información

Vínculos	La totalidad de los organismos cumplió con remitir esta información.
Altas y Bajas	La totalidad de los organismos remitió la información. Las inconsistencias detectadas están consignadas en cada uno de los formularios.

Aclaración sobre conceptos utilizados¹

Vínculo laboral con el Estado:	Es la relación jurídica existente entre una persona y la Administración al amparo de una norma legal expresa. La persona puede poseer o no la calidad de funcionario público, dependiendo del tipo de vínculo laboral que tenga con la Administración.	
Tipos de vínculos laborales presentados en este informe:	Naturaleza del vínculo	Tipo de vínculo
	Funcionario Público	Provisorio
		Presupuestado
		Efectivo policial/militar
		Contrato policial/militar subalterno
		Contrato permanente/de función pública
		Contrato de trabajo (Art. 92 Ley N° 19.121)
		Zafra/Eventual
		Docente efectivo
		Docente interino
		Docente suplente
		Otros (se especifica en cada formulario)
	No Funcionario Público	Becario
		Pasante
		Arrendamiento de obra
		Arrendamiento de obra con organismos internacionales
		Arrendamiento de servicio
		Arrendamiento de servicio con organismos internacionales
		Contrato laboral
		Contrato a término
Otros (se especifica en cada formulario)		

¹ Definiciones elaboradas en base al Glosario del Registro de Vínculos con el Estado (RVE).

Acumulación:

Situación jurídica que permite a un funcionario percibir más de una remuneración con cargo a fondos públicos. La acumulación procede en los casos legalmente admitidos: docentes que ejerzan la docencia directa o la investigación (Art. 33 Ley N° 11.923, Art. 650 Ley N° 16.170 y Decreto 185/991), los médicos de salud pública e INAU (Art. 435 Ley N° 16.320), los odontólogos y químicos de salud pública (Art. 457 Ley N° 15.809), practicantes de medicina de salud pública y Facultad de Medicina (Art. 117 Ley N° 15.851), enfermeras universitarias de salud pública, personal médico y paramédico de salud militar y policial (Art. 5 Ley N° 16.720), practicantes internos designados por concurso en contratos de función pública o contrataciones rentadas temporarias en ASSE (Art. 594 Ley N° 19.355) y personal artístico y técnico del SODRE (Art. 383 Ley N° 15.809).

Esto hace que la cantidad de vínculos laborales con calidad de Funcionario Público sea superior a la cantidad de personas que poseen dichos vínculos.

En el caso de los no funcionarios también existen excepciones que permiten que se tenga más de un vínculo.

Escalafones presentados en este informe

Escalafón	Denominación	Escalafón	Denominación
A	Profesional	K	Militar
B	Técnico Profesional	L	Policial
C	Administrativo	M	Servicio Exterior
D	Especializado	N	Judicatura
E	Oficios	P	Político
F	Servicios Auxiliares	Q	Particular Confianza
G	Docente de UdelaR	R	Residual
H	Docente de ANEP	S	Penitenciario
J	Docente de otros organismos		Otros

Fuente: Art. 28 Ley N° 15.809 de 21/04/1986, según el cual esta estructura se aplica a todos los cargos presupuestados y contratados de los Incisos 02 al 27. En el caso de los demás Incisos se realiza, para los funcionarios públicos, una equivalencia entre su estructura escalafonaria y ésta.

En el Poder Ejecutivo, las vacantes de cargos SIRO fueron suprimidas por el Art. 56 de la Ley N° 18.719. Los cargos ocupados de dichos escalafones se incluyen en la categoría Otros en los cuadros de totales y se ubican en el escalafón que les corresponde en el formulario de cada Inciso.

Agrupación orgánica de Incisos del Estado		
Clasificación	Incisos	Organismos
Poder Legislativo	01	Poder Legislativo
Poder Ejecutivo	02 al 15 y 36	Presidencia de la República y Ministerios
Organismos del Art. 220 de la Constitución	16 al 27, 29 y 31 al 35	Poder Judicial (PJ) Tribunal de Cuentas (TC) Corte Electoral (CE) Tribunal de lo Contencioso Administrativo (TCA) Administración Nacional de Educación Pública (ANEP) Universidad de la República (UdelaR) Instituto del Niño y el Adolescente del Uruguay (INAU) Administración de los Servicios de Salud del Estado (ASSE) Universidad Tecnológica (UTec) Instituto Uruguayo de Meteorología (Inumet) Fiscalía General de la Nación Junta de Transparencia y Ética Pública (JuTEp) Instituto de Inclusión Social Adolescente (INISA)
Organismos del Art. 221 de la Constitución	28 y 50 al 71	Banco de Previsión Social (BPS) Banco Central del Uruguay (BCU) Banco de la República Oriental del Uruguay (BROU) Banco Hipotecario del Uruguay (BHU) Banco de Seguros del Estado (BSE) Administración Nacional de Combustibles Alcohol y Portland (ANCAP) Administración Nacional de Usinas y Trasmisiones Eléctricas (UTE) Administración de Ferrocarriles del Estado (AFE) Administración Nacional de Puertos (ANP) Administración Nacional de Telecomunicaciones (ANTEL) Administración de las Obras Sanitarias del Estado (OSE) Administración Nacional de Correos (ANC) Agencia Nacional de Vivienda (ANV) Unidad Reguladora de Servicios de Energía y Agua (URSEA) Instituto Nacional de Colonización (INC) Unidad Reguladora de Servicios de Comunicaciones (URSEC)
Gobiernos Departamentales	80 al 98	Intendencias Juntas Departamentales Congreso de Intendentes

Agrupación temática de organismos del Estado		
Clasificación	Incisos	Organismos
Poder Legislativo	01	Poder Legislativo (PL)
Sistema de Justicia	16 y 33	Poder Judicial (PJ) Fiscalía General de la Nación
Presidencia	02	Presidencia de la República
Relaciones Exteriores	06	Ministerio de Relaciones Exteriores (MRREE)
Órganos de Contralor	17, 18, 19 y 34	Tribunal de Cuentas (TC) Corte Electoral (CE) Tribunal de lo Contencioso Administrativo (TCA) Junta de Transparencia y Ética Pública (JUTEP)
Defensa	03	Ministerio de Defensa Nacional (MDN)
Seguridad	04	Ministerio del Interior (MI)
Economía y Finanzas	05, 50, 51 y 53	Ministerio de Economía y Finanzas (MEF) Banco Central del Uruguay (BCU) Banco de la República Oriental del Uruguay (BROU) Banco de Seguros del Estado (BSE)
Ganadería, Agricultura y Pesca	07 y 70	Ministerio de Ganadería, Agricultura y Pesca (MGAP) Instituto Nacional de Colonización (INC)
Industria, Energía y Minería	08, 60, 61 y 69	Ministerio de Industria, Energía y Minería (MIEM) Administración Nacional de Combustibles Alcohol y Portland (ANCAP) Administración Nacional de Usinas y Trasmisiones Eléctricas (UTE) Unidad Reguladora de Servicios de Energía y Agua (URSEA)
Turismo	09 (001)	Ministerio de Turismo
Educación, Cultura y Deporte	11, 25, 26, 02 (011) y 31	Ministerio de Educación y Cultura (MEC) Administración Nacional de Educación Pública (ANEP) Universidad de la República (UdelaR) Secretaría Nacional del Deporte (Unidad Ejecutora 011- Presidencia de la República) Universidad Tecnológica (UTec)
Transporte y Obras Públicas	10, 62, 63 y 64	Ministerio de Transporte y Obras Públicas (MTOB) Administración de Ferrocarriles del Estado (AFE) Administración Nacional de Puertos (ANP) (Primeras Líneas Uruguayas de Navegación Aérea - PLUNA)
Salud Pública	12 y 29	Ministerio de Salud Pública (MSP) Administración de los Servicios de Salud del Estado (ASSE)
Trabajo y Seguridad Social	13 y 28	Ministerio de Trabajo y Seguridad Social (MTSS) Banco de Previsión Social (BPS)
Vivienda y Ordenamiento Territorial y Medio Ambiente	14, 36, 52, 66 y 68	Ministerio de Vivienda y Ordenamiento Territorial (MVOT) Ministerio de Ambiente Banco Hipotecario del Uruguay (BHU) Administración de las Obras Sanitarias del Estado (OSE) Agencia Nacional de Vivienda (ANV)
Servicios Sociales	15, 27 y 35	Ministerio de Desarrollo Social (MIDES) Instituto del Niño y el Adolescente del Uruguay (INAU) Instituto de Inclusión Social Adolescente (INISA)
Comunicaciones	65, 67 y 71	Administración Nacional de Telecomunicaciones (ANTEL) Administración Nacional de Correos (ANC) Unidad Reguladora de Servicios de Comunicaciones (URSEC)
Gobiernos Departamentales	80 al 98	Intendencias Juntas Departamentales Congreso de Intendentes

Personas jurídicas de derecho público no estatal

Denominación	Normativa
Administración Nacional del Mercado Eléctrico (ADME)	Art. 4 Ley Nº 16832 de 17/06/1997
Agencia Nacional de Desarrollo Económico (ANDE)	Art. 1 Ley Nº 18602 de 15/09/2009
Agencia Nacional de Investigación e Innovación (ANII)	Art. 256 Ley Nº 17930; Ley Nº 18084 de 28/12/2006; Dto. 166/07 de 08/05/2007
Caja de Jubilaciones y Pensiones Bancarias	Art. 1 Ley Nº 10331 de 29/01/1943; Art. 1 Ley Nº 18396 de 24/10/2008
Caja de Jubilaciones y Pensiones de Profesionales Universitarios (CJPPU)	Ley Nº 12128 de 13/08/1954; Art. 1 Ley Nº 17738 de 07/01/2004
Caja Notarial de la Seguridad Social	Ley Nº 10062 de 15/10/1941; Art. 2 Ley Nº 17437 de 20/12/2001
Centro Ceibal para el Apoyo a la Educación a la Niñez y la Adolescencia	Art. 2 Ley Nº 18640 de 08/01/2010; Art. 838 Ley Nº 18719 de 27/12/2010
Centro Uruguayo de Imagenología Molecular (CUDIM)	Art. 230 Ley Nº 18172 de 31/08/2007
Colegio Médico del Uruguay	Art. 1 Ley Nº 18591 de 18/09/2009; Dto. 393/008 de 11/08/2008
Colegio Veterinario del Uruguay	Ley Nº 19258 de 28 de agosto de 2014
Comisión Honoraria Administradora Del Fondo De Seguro De Salud Para Los Funcionarios De O.S.E. (CHASSFOSE)	Art. 337 Ley Nº 13318 de 28/12/1964
Comisión Honoraria Administradora del Fondo de Solidaridad	Ley Nº 16524 de 25/07/1994; Art. 542 Ley Nº 17296 de 21/02/2001; Dto. 256/2001 de 05/07/2001 y Ley Nº 17451 de 10/01/2002; Dto 325/002 de 22/08/2002
Comisión Honoraria Administradora del Fondo Nacional de Recursos	Art. 4 Ley Nº 16343 de 24/12/1992; Dto. 358/993 de 05/08/1993
Comisión Honoraria de Lucha Contra el Cáncer (CHLCC)	Art. 2 Ley Nº 16097 de 29/10/1989
Comisión Honoraria para la Lucha Antituberculosa y Enfermedades Prevalentes (CHLA-EP)	Ley Nº 10709 de 17/01/1946; Art. 403 Ley Nº 16736 de 05/01/1996
Comisión Honoraria para la Salud Cardiovascular	Art. 2 Ley Nº 16626 de 22/11/1994
Consejo de Capacitación Profesional (COCAP)	Art. 1 Ley Nº 14869 de 23/12/1979 y Ley Nº 18133 25/05/2007
Cooperativa Nacional de Productores de Leche (CONAPROLE)	Ley Nº 9526 de 14/12/1935; Ley Nº 10280 de 20/11/1942 y Ley Nº 10707 de 27/12/1945
Corporación de Protección del Ahorro Bancario	Art. 14 Ley Nº 18401 de 24/10/2008
Corporación Nacional para el Desarrollo (CND)	Art. 1 Ley Nº 15785 de 04/12/1985; Dto 247/987
Dirección Nacional de Impresiones y Publicaciones Oficiales (IMPO)	Art. 341 Ley Nº 16736 de 05/01/1996
Fondo de Cesantía y Retiro de la Construcción (FOCER)	Art. 1 Ley Nº 18236 de 26/12/2007; Dto. 449/008
Fondo de Financiamiento y Desarrollo Sustentable de la Actividad Lechera	Art. 1 Ley Nº 18100 de 09/02/2007. Dto. 194/007 de 04/06/2007
Fondo Nacional de Música (FONAM)	Art. 1 Ley Nº 16624 de 10/11/1994; Dto. 362/996
Instituto de Promoción de las Inversiones y exportaciones de bienes y servicios (URUGUAY XXI)	Art. 202 Ley Nº 16736; Dto. 214/996 de 12/06/1996
Instituto de Regulación y Control del Cannabis (IRCCA)	Ley Nº 19172 de 20 de diciembre de 2013 (Art.17)
Instituto Nacional de Calidad (INACAL)	Art.s. 175 a 179 Ley Nº 17930 de 19/12/2005; Dto. 17/008 de 16/01/2008
Instituto Nacional de Carnes (INAC)	Art. 1 Ley Nº 15605 de 27/07/1984
Instituto Nacional de Cooperativismo (INACOOP)	Art. 186 Ley Nº 18407 de 24/10/2008; Dto. 558/009
Instituto Nacional de Empleo y Formación Profesional (INEFOP)	Ley Nº 18406 de 24/10/2008
Instituto Nacional de Evaluación Educativa	Art. 113 Ley Nº 18437 de 10/12/2008; Dto. 334/009 de 20/07/2009
Instituto Nacional de Investigaciones Agropecuarias (INIA)	Art. 1 Ley Nº 16065 de 06/10/1989

Personas jurídicas de derecho público no estatal

Denominación	Normativa
Instituto Nacional de la Leche (INALE)	Art. 6 Ley N° 18242 de 27/12/2007. Dto. 393/008 de 11/08/2008
Instituto Nacional de Logística (INALOG)	Ley N° 18697 de 12/11/2010
Instituto Nacional de Semillas (INASE)	Art. 2 Ley N° 16811 de 21/02/1997; Dto. 438/004 de 16/12/2004; Dto. 104/997 de 02/04/1997; Ley N° 18467 de 27/02/2009
Instituto Nacional de Vitivinicultura (INAVI)	Art. 141 Ley N° 15903 de 10/11/1987; Ley N° 18462 de 08/01/2009
Instituto Plan Agropecuario	Arts. 241 a 260 Ley N° 16736 de 05/01/1996
Laboratorio Tecnológico del Uruguay (LATU)	Ley N° 13318 de 28/12/1964; Dto. 225/965 de 17/06/1965; Art. 164 Ley N° 13640 de 26/12/1967; Art. 97 Ley N° 13737 de 09/01/1969; Art. 230 Ley N° 14416 de 28/08/1975
Movimiento de Erradicación de la Vivienda Insalubre Rural (MEVIR)	Art. 473 Ley N° 13640 de 26/12/1967
Parque Científico y Tecnológico de Pando (PCTP)	Art. 251 Ley N° 18362 de 06/10/2008.
Patronato del Psicópata	Ley N° 11139 de 16/11/1948 Decreto 117/971 de 2/3/971
Unidad Agroalimentaria Metropolitana	Ley N° 18832 de 18 de octubre de 2011 y Ley N° 19720 el 21 de diciembre de 2018

Entidades de propiedad estatal en las que el Estado o cualquier entidad pública posea participación mayoritaria	
Participación mayoritaria de:	Entidad
Banco de la Rep. Oriental del Uruguay	República Afap S.A
	República Afisa
	República Negocios Fiduciarios S.A.
	Sistarbank S.R.L.
Adm. Nal. de Combustibles, Alcohol y Portland	República Microfinanzas S.A.
	ANCSOL
	CABA
	ALUR
	Cementos del Plata
	PAMACOR
Adm. Nal. de Usinas y Trasm. Eléctricas	DUCSA
	MATRIZ - Asistencia Técnica y Servicios S.A.
	Interconexión del Sur (ISUR S.A.)
	Gas Sayago S.A.
Administración de Ferrocarriles del Estado	Sofiral S.A.
	ROUAR S.A.
	Servicios Logísticos Ferroviarios S.A (SELF)
Administración Nal. de Telecomunicaciones	ACCESA
	ITC
	HG
	Antel Telecomunicaciones Argentina S.A.
	Antel U.S.A. Inc.
	Antel Telecomunicações Brasil Ltda.
Adm. de las Obras Sanitarias del Estado	Antel Participações Ltda.
	Manantial Dorado S.A. (sin personal)
Corporación Nacional para el Desarrollo	Aguas de la Costa S.A. (sin personal)
	Corporación Vial del Uruguay S.A
	Corporación Nac. Fin. Adm. De Fondos de Inversión S.A (CONAFIN - AFISA)
Laboratorio Tecnológico del Uruguay	Corporación Ferroviaria del Uruguay S.A. (CFU S.A.)
	Fundación LATITUD
Banco Hipotecario del Uruguay	LSQA
	Sociedad Anónima de Desarrollos Urbanísticos Fénix (SADUF) empresa cerrada con litigio

Introducción

Este informe brinda información sobre los vínculos laborales del Estado, su distribución por organismo, sexo y ubicación geográfica, sus mecanismos de ingreso, motivos de egreso y su evolución en la Administración Pública.

Se enmarca en las competencias legales de la Oficina Nacional del Servicio Civil (ONSC) establecidas en el Art. 4 de la Ley N° 15.757 de 15/07/1985 y Arts. 11 y 13 de la Ley N° 18.719 de 27/12/2010 en su redacción dada por el Art. 30 de la Ley N° 19.535, que establecen la obligación de esta Oficina de registrar la información referente a los recursos humanos dentro del Estado, las personas jurídicas de derecho público no estatal y las entidades en que el Estado tenga participación mayoritaria.

Por su parte, el Art. 42 de la Ley N° 18.046 de 24/10/2007 en redacción dada por el Art. 14 de la Ley N° 18.719 de 27/12/010 y el Art. 29 de la Ley N° 19.535 de 25/09/017 establece la obligación de la ONSC de "incluir anualmente en la Rendición de Cuentas, un informe del número de vínculos laborales con el Estado, las personas de derecho público no estatal y las entidades de propiedad estatal en las que el Estado o cualquier entidad pública posea participación mayoritaria, cualquiera sea su naturaleza jurídica, la naturaleza de su vínculo y su financiación, correspondiente a diciembre del año anterior, discriminado por tipo de vínculo y organismo, determinándose asimismo su distribución por sexo. El referido informe deberá contener además información relativa a las altas producidas según mecanismo de selección utilizado y la cantidad de renovaciones, así como las bajas generadas en el año inmediato anterior por tipo de vínculo". El Art. 25 de la Ley N° 18.172 de 31/08/2007 en redacción dada por el Art. 10 de la Ley N° 18.719 obliga a todos los organismos del Estado a remitir toda la información que la ONSC solicite para el cumplimiento de sus cometidos y el ejercicio de sus atribuciones. Dicha información deberá ser veraz, integral y actualizada.

Contenidos de este Informe:

• • •

- *Análisis de la información de vínculos laborales con el Estado al 31/12/2020:*
 - *Total de vínculos discriminado por tipo y por agrupación orgánica y temática de organismos.*
 - *Distribución por sexo de los vínculos laborales en la Administración Pública.*
 - *Información de los vínculos por departamento donde se desempeñan las funciones y municipios.*
 - *Identificación escalafonaria de los vínculos de Funcionarios Públicos.*
 - *Retiros incentivados.*
 - *Comisiones entrantes.*

- *Variaciones respecto al año anterior. Altas y bajas 2020.*
 - *Comparación según tipo de vínculo y agrupación orgánica y temática de organismos.*
 - *Información sobre altas según mecanismo de selección, bajas según motivo y renovaciones y transformaciones de vínculos.*

- *Análisis evolutivo 1995 - 2020.*
 - *Evolución por tipo de vínculo*
 - *Evolución según agrupación orgánica y temática de Incisos.*

Este informe presenta la cantidad de vínculos laborales y sus características a diciembre de 2020, así como los datos sobre las altas y bajas producidas durante el mismo año.

La ONSC utiliza dos sistemas de información como fuente de datos: el Sistema de Gestión Humana (SGH 1.0, CGN) que abarca al Poder Ejecutivo² y el Registro de Vínculos con el Estado (RVE), que abarca a los demás Incisos. La responsabilidad de la información allí vertida es de cada organismo. A su vez, los datos de estos sistemas son rectificadas y validados por los Incisos.

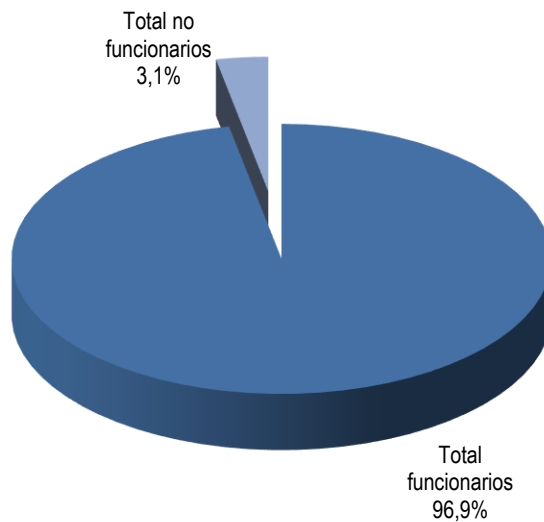
Desde el año 2017 se amplió el universo, incluyendo a las personas jurídicas de derecho público no estatal y las entidades con participación mayoritaria estatal.

² Exceptuando la Dirección Nacional de Casinos del Estado (MEF), que informa sus vínculos en el RVE.

Análisis de la información de vínculos laborales con el Estado al 31/12/2020

En el Estado uruguayo se registran al 31/12/2020 299.897 vínculos laborales de funcionarios públicos. Éstos se dividen según el tipo de vínculo en 113.618 presupuestados (37,9%), 88.952 docentes efectivos, interinos, y suplentes (29,7%), 30.294 efectivos y contratos policiales (10,1%), 26.845 efectivos militares correspondiente a personal superior y subalterno (8,9%), 21.356 contratos permanentes o de función pública (7,1%), 5.998 provisorios (2,0%)³⁴, 594 contratos de trabajo (0,2%), 8.483 zafrales y eventuales (2,8%), y 3.757 funcionarios públicos con otro tipo de vínculo (1,3%). Este 1,3% de otros funcionarios se compone principalmente por 1.424 docentes contratados para proyectos de ANEP, 1.108 asistentes académicos de UDELAR y 890 jornaleros: 1 en el Ministerio de Desarrollo Social y el resto en Intendencias (141 en Durazno, 105 en Flores y 643 en Soriano). También se encuentran en la categoría "otros funcionarios públicos": 89 reservistas del Ministerio de Defensa Nacional, 95 Miembros de Juntas Electorales, 49 reincorporados del Ministerio de Defensa Nacional, 52 secretarios de ediles en la Junta Departamental de Durazno; 5 ex PLUNA y AFE, 20 contratos de alta especialización; 8 miembros designados por el Poder Ejecutivo Leyes Nº 16.832 y Nº 17.060, 2 restituidos en el Ministerio del Interior; 12 residentes médicos en el marco del convenio de la Intendencia de Montevideo con UdelaR; un Adscripto Art. 57 Ley Nº 18.719; un Director PEP Ley

GRÁFICO 1. DISTRIBUCIÓN DEL TOTAL DE VÍNCULOS LABORALES CON EL ESTADO ENTRE FUNCIONARIOS Y NO FUNCIONARIOS PÚBLICOS



3 Los vínculos de Provisorio pasan a considerarse funcionarios públicos a partir de la aprobación del Estatuto del Funcionario Público (Ley Nº 19.121). En informes previos eran considerados no funcionarios.

4 Hasta el año 2017 los vínculos de Provisorio de la No Administración Central se informaron en la categoría Otros Funcionarios Públicos.

Nº 19.355 Art. 190 en Ministerio del Interior y un Representante del Poder Ejecutivo en el BSE.

En la Tabla 1 se detalla por Inciso el tipo de vínculo de los "otros funcionarios públicos" informados.

Tabla 1. Otros Funcionarios Públicos			
Nº	Inciso / Unidad Ejecutora	Total	Aclaración del organismo
02	Presidencia de la República	11	1 Adscripto Ley 18.719 Art. 57 / Ley 16.320 Art. 8, 5 Contratos Alta especialización Ley 16.736, 5 Ex PLUNA, ANSE, INA Y AFE
03	Ministerio de Defensa Nacional	138	49 Reincorporados y 89 Reservistas
04	Ministerio del Interior	3	2 Restituidos, 1 Director Planificación y Estrategia Policial Ley 19.355 Art. 190
05	Ministerio de Economía y Finanzas	10	8 Contratos Alta Especialización Ley 16.736, 2 Miembros Desig. PE Leyes 16.832 y 17.060.
07	Min. de Ganadería, Agricultura y Pesca	1	1 Contrato Alta Especialización Ley 16.736.
08	Ministerio de Industria, Energía y Minería	3	3 Contratos Alta Especialización Ley 16.736
13	Ministerio de Trabajo y Seguridad Social	1	1 Contrato Alta Especialización Ley Nº16736
14	M. de Vivienda y O. Territorial	2	2 Contratos Alta Especialización Art. 714 Ley Nº 16736
15	Ministerio de Desarrollo Social	1	Jornalero
18	Corte Electoral	95	Miembros de Juntas Electorales
25	Administración Nal. de Educación Pública	1.424	Docentes Proyecto
26	Universidad de la República	1.108	1.065 Contratos Art. 9, 43 Asistentes Académicos
53	Banco de Seguros del Estado	1	Representantes del PE en Unidades Regulatoras y Comisiones
69	Unidad Reguladora de Servicios de Energía y Agua (URSEA)	3	Miembros Desig. P.E. Leyes 16.832 Y 17.060
71	Unidad Reguladora de Servicios de Comunicaciones (URSEC)	3	Miembros Desig. P.E. Leyes 16.832 Y 17.060
84	Intendencia de Durazno	141	Jornaleros
84	Junta Departamental de Durazno	52	Secretarios de Ediles
85	Intendencia de Flores	105	Jornaleros
95	Intendencia de Soriano	643	Jornaleros
98	Intendencia de Montevideo	12	Residentes médicos: Se contratan en el marco del convenio celebrado con la UdelaR (Universidad de la República). Res.1755/10.-
		3.757	

Se informaron 9.644 vínculos que no tienen la calidad de funcionario público: 1.700 becarios (17,6%), 1.805 pasantes (18,7%), 288 arrendamientos de obra (3,0%), 22 arrendamientos de obra con organismos internacionales (0,2%), 266 arrendamientos de servicio (2,8%), 814 arrendamientos de servicio con organismos internacionales (8,4%), 244 contratos a término (2,5%), 282 contratos laborales (2,9%), y 4.223 "otros no funcionarios" (43,9%).

En esta última categoría (otros vínculos sin calidad de funcionarios) se incluyen distintos tipos de contratos: 526 vínculos a término en ANEP; 1.683 docentes/profesores no escalafonados que se distribuyen: 13 en la Secretaría Nacional del Deporte (Presidencia de la República), 287 en el Ministerio de Defensa Nacional, 186 en el Ministerio del Interior, 4 en Ministerio de Ganadería, Agricultura y Pesca; 886 en el Ministerio de Educación y Cultura; 230 en INAU, 8 en INISA y 69 en Intendencias: 2 en Canelones, 49 en Flores, 7 en Florida y 11 en San José; 662 arrendamientos de servicio (651 en MI, 9 en MGAP y 2 en MIEM); 7 Contratos Artísticos del MEC; 289 contratos de suplentes (eventuales y permanentes) en BSE; 115 contratos eventuales en BPS; 41 cuidadores y 138 internos Ley Nº 19.301 de ASSE; 34 contratos en calidad de Voluntariado Social; 192 docentes libres y

colaboradores honorarios en UDELAR; 92 contratos "Eventual" y "Eventual Especial" en la Intendencia de Paysandú; 28 jornaleros en Instituto Nacional de Colonización y 2 molineros en OSE; 47 adscriptos a los ministros (Art. 58 Ley N° 18.719); 66 asistentes de los directores de Entes Autónomos y Servicios Descentralizados (Art. 23 Ley N° 17.556); 30 adscriptos y seguridad presidencial y 25 asistentes de ministros (Art. 9 Ley N° 17.930); 19 gerentes Art. 209, 275 y 297 de la Ley N° 19.355 (3 en MEF y 16 en MGAP); 92 cuidadores alternativa familiar en INAU; 32 experiencia de trabajo para reclusos y recientes liberados; entre otros (ver aclaraciones en los formularios respectivos).

En la Tabla 2 se detalla por Inciso el tipo de vínculo de los "otros no funcionarios públicos" informados.

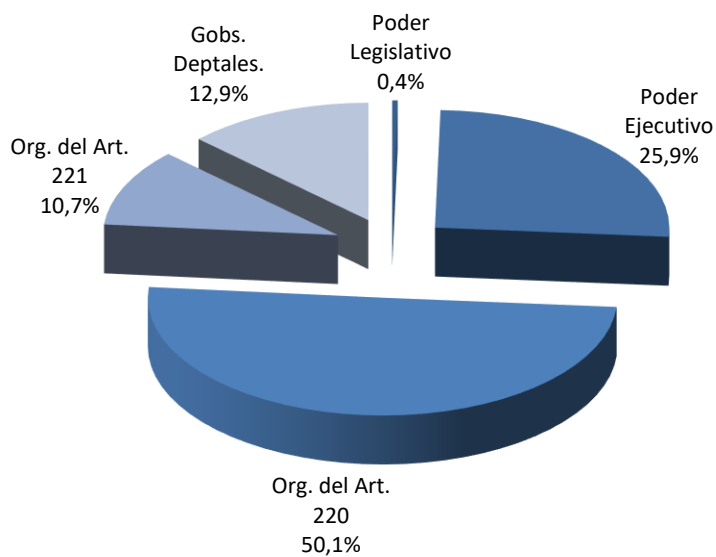
Tabla 2. Otros No Funcionarios Públicos

Nº	Inciso / Unidad Ejecutora	Total	Aclaración del organismo
01	Poder Legislativo	1	Voluntariado Social
02	Presidencia de la República	49	30 Adscr. y Seg.Pres Ley 16.736 Art. 83 y Ley 17.930 Art. 60, 13 Docentes en Sec. Nal. del Deporte, 6 Empleo Juvenil
03	Ministerio de Defensa Nacional	289	1 Adscripto Ley 18719 Art. 58, 1 Asistente Art. 9 Ley N° 17.930 y 287 docentes no escalafonados
04	Ministerio del Interior	841	2 Adscriptos Art. 58 Ley 18.719, 2 Asistente Art. 9 Ley 17.930, 186 docentes, 651 Arrendamientos de Servicio.
05	Ministerio de Economía y Finanzas	75	4 Adscriptos Ley 18.719 Art. 58, 2 Asistentes Art. 9 Ley 17.930; 3 DIRECT-GERENTE L19355-A209,275,297, 66 Empleo Juvenil
06	Ministerio de Relaciones Exteriores	1	Adscripto Ley 18.719 Art. 58
07	Min. de Ganadería, Agricultura y Pesca	50	5 Adscriptos Ley 18.719 Art. 58; 9 Arrendamientos de Servicio; 16 Directores y Gerentes; 3 Empleo Juvenil Ley N° 19.133; 1 Asistente Art. 9 Ley N° 17.930, 12 Voluntariado social, 4 Dietas y Docentes no escalafonados.
08	Ministerio de Industria, Energía y Minería	7	3 Adscriptos Ley 18.719 Art. 58; 2 Asistentes Art. 9 Ley 17.930, 2 Arrendamientos de Servicio.
09	Ministerio de Turismo	4	3 Adscriptos Ley 18719 Art. 58; 1 Asistente Art. Ley 17.930
10	Ministerio de Transporte y Obras Públicas	5	4 Adscriptos Ley 18.719 Art. 58; 1 Asistentes Art. 9 Ley 17.930.
11	Ministerio de Educación y Cultura	899	6 Adscriptos Ley N° 18.719 Art. 58, 7 Contratos Artísticos Ley N° 18.719 Art. 52, 886 Dietas y docentes no escalafonados
12	Ministerio de Salud Pública	6	4 Adscriptos Ley 18.719 Art. 58 y 2 Asistentes Ley 17.930 Art. 9
13	Ministerio de Trabajo y Seguridad Social	8	5 Adscriptos Ley 18.719 Art. 58, 1 Asistente Art. 9 Ley N° 17.930 y 2 Empleo Juvenil
14	M.de Vivienda, O.Territorial y M.Ambiente	7	6 Adscriptos Ley N° 18.719 Art. 58 y 1 Asistente Art. 9 Ley N° 17.930
15	Ministerio de Desarrollo Social	5	3 Adscriptos Ley 18719 Art. 58; 2 Asistentes Art. Ley 17.930
25	Administración Nal. de Educación Pública	528	Docentes de Uruguay Estudia, tribunales , etc. 2 voluntarios
26	Universidad de la República	192	133 Colaboradores Honorarios, 59 docentes libres
27	Instit. del Niño y Adolescente del Uruguay	343	9 Asistentes Art. 9 Ley 17.930 y Ley 18.172 art. 577; 92 Cuidadores INAU; 230 Docentes no escalafonados; 12 Voluntariado Social
28	Banco de Previsión Social	115	Contratos eventuales no funcionarios BPS
29	Adm. Servicios de Salud del Estado	180	41 Cuidadores; 138 Estudiantes, Practicantes; 1 Contrato Temporal de Derecho Público Art. 600 Ley 19.355.
32	Instituto Uruguayo de Meteorología (INUMET)	4	3 Personal de confianza Ley 19.355 Art. 629; 1 Contrato extranjeros INUMET Ley 19535 Art. 208.
33	Fiscalía General de la Nación	3	Adscriptos Art. 142 Ley N° 19438
35	Instituto Nacional de Inclusión Social Adolescente (INISA)	16	8 Contratos Asistente Apoyo Dirección y Gerencia INISA Ley 19535 Art 221; 8 docentes no escalafonados
51	Banco de la República Oriental del Uruguay	6	6 Contratos Art. 23 Ley 17.556
52	Banco Hipotecario del Uruguay	1	Asistente a Directores de Entes Autónomos y Servicios Descentralizados Art. 23 Ley 17.556
53	Banco de Seguros del Estado	293	4 Médicos Residentes Ley 19301; 287 Suplentes BSE; 2 Suplentes Permanentes BSE
60	Adm. Nal. de Comb. Alcohol y Portland	12	9 Asistentes a Directores de Entes Autónomos y Servicios Descentralizados Art. 23 Ley 17.556; 3 Experiencia de trabajo para reclusos niños, niñas y adolescentes
61	Adm. Nal. de Usinas y Trasm. Eléctricas	12	Asistentes a Directores de Entes Autónomos y Servicios Descentralizados Art. 23 Ley 17.556
62	Administración de Ferrocarriles del Estado	12	Asistentes a Directores de Entes Autónomos y Servicios Descentralizados Art. 23 Ley 17.556
64	Administración Nacional de Puertos	3	Asistentes a Directores de Entes Autónomos y Servicios Descentralizados Art. 23 Ley 17.556
65	Administración Nal. de Telecomunicaciones	10	Asistentes a Directores de Entes Autónomos y Servicios Descentralizados Art. 23 Ley 17.556
66	Adm. de las Obras Sanitarias del Estado	10	2 Molineros, 8 Asistentes a Directores de Entes Autónomos y Servicios Descentralizados Art. 23 Ley 17.556
67	Adm. Nacional de Correos	5	Asistentes a Directores de Entes Autónomos y Servicios Descentralizados Art. 23 Ley 17.556
70	Instituto Nacional de Colonización	28	Jornaleros
71	Unidad Reguladora de Servicios de Comunicaciones (URSEC)	3	Empleo Juvenil
80	Intendencia de Artigas	1	Voluntariado social
81	Intendencia de Canelones	3	1 Voluntariado social; 2 Docentes
83	Intendencia de Colonia	7	Experiencia de trabajo para reclusos y recientes liberados mayores
85	Intendencia de Flores	49	Docentes no escalafonados
86	Intendencia de Florida	7	Horas docentes
89	Intendencia de Paysandú	92	Eventuales especiales
93	Intendencia de Salto	5	Voluntariado social
94	Intendencia de San José	11	Docentes no escalafonados
98	Intendencia de Montevideo	24	Experiencia de trabajo para reclusos y recientes liberados mayores.
98	Junta Departamental de Montevideo	1	Experiencia de trabajo para reclusos y recientes liberados mayores.
01	Poder Legislativo	1	Voluntariado Social
TOTAL		4.223	

ANÁLISIS DE LA INFORMACIÓN SEGÚN AGRUPACIÓN ORGÁNICA DE INCISOS

Si se considera la distribución de los vínculos laborales de funcionarios públicos por agrupación orgánica de Incisos, el Poder Legislativo reúne el 0,4%, el Poder Ejecutivo el 25,9%, los Organismos del Art. 220 de la Constitución el 50,1%, los Organismos del Art. 221 el 10,7% y los gobiernos departamentales el 12,9%.

GRÁFICO 2. VÍNCULOS DE FUNCIONARIOS PÚBLICOS SEGÚN AGRUPACIÓN ORGÁNICA DE INCISOS



El Poder Legislativo solamente tiene un tipo de vínculo con calidad de funcionarios públicos: 1.134 presupuestados.

En el Poder Ejecutivo, el 73,6% de los vínculos de funcionarios públicos son de efectivos y contratos policiales y efectivos militares; el 22,9% corresponde a vínculos de presupuestados, el 1,4% a zafrales y eventuales, un 0,9% a

provisorios, 0,8% a contratos de trabajo, el 0,2% a contratos permanentes y un 0,2% a otros vínculos de funcionarios. En los organismos del Art. 220 de la Constitución, el mayor peso lo tienen los docentes de los entes de enseñanza (ANEP y UdelaR), que representan el 59,1% de los vínculos; un 29,8% corresponde a vínculos de presupuestados, un 4,5% a contratos permanentes, un 3,5% a provisorios, 1,4% zafrales y eventuales y 1,7% de otros funcionarios.

Tabla 3. Distribución de vínculos de funcionarios públicos

Grupo Normativo	Presupuestado	Provisorio	Contrato Permanente / Func. pública	Efectivo Policial/Militar Superior	Cont. Policial/Militar Subalt.	Contratos de Trabajo
Poder Legislativo	1.134	0	0	0	0	0
Poder Ejecutivo	17.742	700	183	31.597	25.542	594
Org. del Artículo 220	44.902	5.298	6.673	0	0	0
Org. del Artículo 221	28.698	0	3.082	0	0	0
Gob. Departamentales	21.142	0	11.418	0	0	0
Total	113.618	5.998	21.356	31.597	25.542	594

Grupo Normativo	Zafra y Eventual	Docentes efectivos	Docentes interinos	Docentes suplentes	Otros Funcionarios	Total Funcionarios
Poder Legislativo	0	0	0	0	0	1.134
Poder Ejecutivo	1.064	0	0	0	170	77.592
Org. del Artículo 220	2.100	38.137	37.641	13.174	2.627	150.552
Org. del Artículo 221	246	0	0	0	7	32.033
Gob. Departamentales	5.073	0	0	0	953	38.586
Total	8.483	38.137	37.641	13.174	3.757	299.897

En los entes comerciales e industriales (organismos del Art. 221) el mayor peso lo tienen los presupuestados con 89,6%, el 9,6% son vínculos de contratos permanentes y el 0,8% corresponde a zafrales y eventuales.

En los gobiernos departamentales priman los vínculos de presupuestados, con el 54,8% y contratos permanentes con el 29,6%; hay un 13,1% de zafrales y eventuales y 2,5% de vínculos de otros funcionarios públicos.

GRÁFICO 3. VÍNCULOS DE FUNCIONARIOS PÚBLICOS SEGÚN TIPO DE VÍNCULO

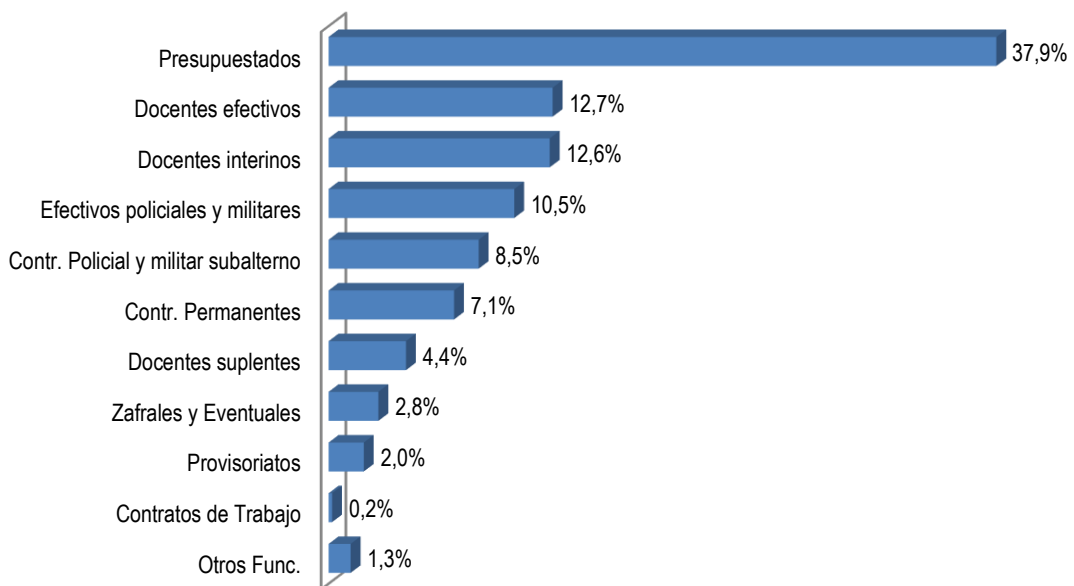
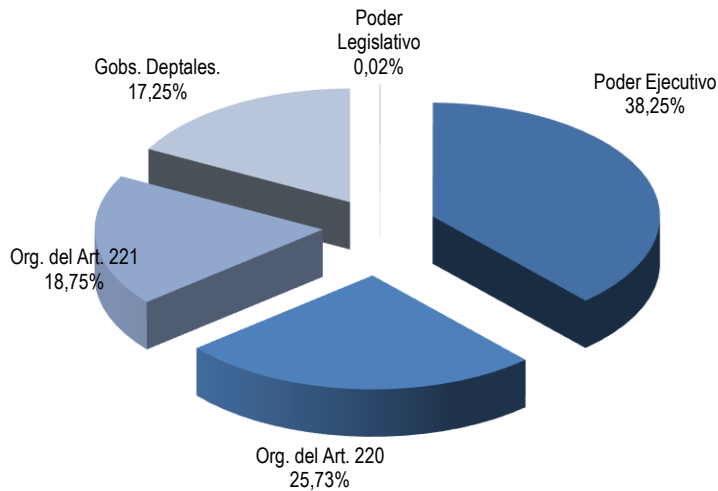


GRÁFICO 4. VÍNCULOS DE NO FUNCIONARIOS PÚBLICOS SEGÚN AGRUPACIÓN ORGÁNICA DE INCISOS



En la distribución de los vínculos de no funcionarios públicos, el Poder Ejecutivo representa el 38,25%, los Organismos del Art. 220 el 25,73%, los Organismos del Art. 221 el 18,75% y los Gobiernos Departamentales el 17,25%, mientras que el Poder Legislativo representa un 0,02%.

Tabla 4. Distribución de vínculos de NO funcionarios públicos

Grupo Normativo	Contrato Laboral Derecho Privado	Becario	Pasante	Arrend. Obra	Arrend. Obra con Org. Internac.
Poder Legislativo	0	0	0	1	0
Poder Ejecutivo	282	352	8	3	19
Org. del Artículo 220	0	516	537	29	3
Org. del Artículo 221	0	671	162	223	0
Gob. Departamentales	0	161	1.098	32	0
Total	282	1.700	1.805	288	22

Grupo Normativo	Arrendamientos de Servicio	Arrend. Servicio con Org. Internac.	Contr. a Término Ley N° 17.556	Otros No Func. (2)	Total NO Funcionarios
Poder Legislativo	0	0	0	1	2
Poder Ejecutivo	0	779	0	2.246	3.689
Org. del Artículo 220	62	11	57	1.266	2.481
Org. del Artículo 221	31	24	187	510	1.808
Gob. Departamentales	173	0	0	200	1.664
Total	266	814	244	4.223	9.644

ANÁLISIS DE LA INFORMACIÓN SEGÚN AGRUPACIÓN TEMÁTICA DE ORGANISMOS

La agrupación temática de organismos permite conocer en qué áreas de políticas públicas se concentran los vínculos laborales del Estado.

Tabla 5. Distribución de vínculos de Funcionarios Públicos por agrupación temática de organismos

GRUPO DE INCISOS	Presupuestado	Provisorio	Contrato Permanente / Func. Pública	Efectivo policial y militar sup.	Contrato policial / militar subalt.	Docente efectivo
Poder Legislativo	1.134	0	0	0	0	0
Sistema de Justicia	4.749	8	684	0	0	0
Presidencia	980	22	4	0	0	0
Relaciones Exteriores	557	12	0	0	0	0
Órganos de Contralor	1.281	0	61	0	0	0
Defensa	1.258	81	46	3.503	23.342	0
Seguridad	1.660	12	29	28.094	2.200	0
Economía y Finanzas	9.569	134	99	0	0	0
Ganadería, Agricultura y Pesca	1.861	26	9	0	0	0
Industria, Energía y Minería	8.702	41	113	0	0	0
Turismo	141	18	0	0	0	0
Educación, Cultura y Deporte	16.969	108	5.063	0	0	37.928
Transporte y Obras Públicas	3.357	135	537	0	0	0
Salud Pública	19.609	4.272	823	0	0	0
Trabajo y Seguridad Social	4.034	13	389	0	0	0
Vivienda, Ord. Territorial y Medio Ambiente	4.519	37	544	0	0	0
Servicios Sociales	6.031	1.079	132	0	0	209
Comunicaciones	6.065	0	1.405	0	0	0
Gobiernos Departamentales	21.142	0	11.418	0	0	0
TOTAL	113.618	5.998	21.356	31.597	25.542	38.137

GRUPO DE INCISOS	Docente interino	Docente suplente	Contratos de trabajo	Zafra y eventual	Otros Func.	TOTAL
Poder Legislativo	0	0	0	0	0	1.134
Sistema de Justicia	0	0	0	31	0	5.472
Presidencia	0	0	6	0	11	1.023
Relaciones Exteriores	0	0	0	0	0	569
Órganos de Contralor	0	0	0	0	95	1.437
Defensa	0	0	23	0	138	28.391
Seguridad	0	0	0	947	3	32.945
Economía y Finanzas	0	0	2	115	11	9.930
Ganadería, Agricultura y Pesca	0	0	0	0	1	1.897
Industria, Energía y Minería	0	0	0	34	6	8.896
Turismo	0	0	0	0	0	159
Educación, Cultura y Deporte	37.628	13.174	22	237	2.532	113.661
Transporte y Obras Públicas	0	0	1	33	0	4.063
Salud Pública	0	0	24	1.813	0	26.541
Trabajo y Seguridad Social	0	0	0	0	1	4.437
Vivienda, Ord. Territorial y Medio Ambiente	0	0	17	181	2	5.300
Servicios Sociales	13	0	499	19	1	7.983
Comunicaciones	0	0	0	0	3	7.473
Gobiernos Departamentales	0	0	0	5.073	953	38.586
TOTAL	37.641	13.174	594	8.483	3.757	299.897

El área Educación, Cultura y Deporte reúne al 37,8% de los 299.897 vínculos de funcionarios públicos; le siguen Gobiernos Departamentales (12,8%), Seguridad (10,9%), Defensa (9,5%) y Salud Pública (8,9%). Con 3,3% y 3,0% respectivamente se encuentran las áreas de Economía y Finanzas e Industria, Energía y Minería. Servicios Sociales tiene un 2,7% y Comunicaciones 2,5%; les siguen Vivienda, Ordenamiento Territorial y Medio Ambiente y Sistema de Justicia con un 1,8% cada uno. Las áreas Trabajo y Seguridad Social y Transporte y Obras Públicas tienen 1,5% y 1,4%, respectivamente. Ganadería, Agricultura y Pesca, Presidencia, Relaciones Exteriores, Órganos de Contralor y Poder Legislativo, tienen todos menos de 1% y con la menor cantidad de vínculos laborales de funcionarios se encuentra el área Turismo (0,1%).

GRÁFICO 5. VÍNCULOS DE FUNCIONARIOS PÚBLICOS SEGÚN AGRUPACIÓN TEMÁTICA DE ORGANISMOS

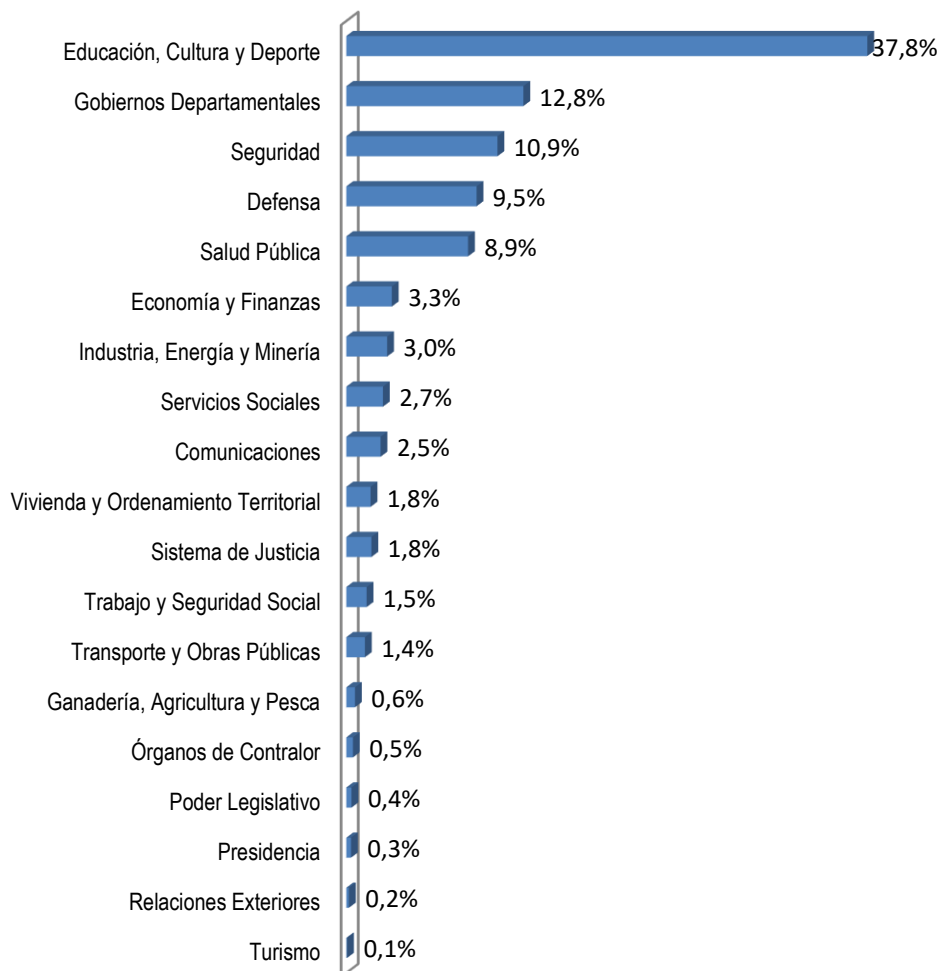


Tabla 6. Distribución de vínculos de NO funcionarios públicos por agrupación temática de organismos

GRUPO DE INCISOS	Contrato Laboral	Becario	Pasante	Arrendamiento de Obra	Arr. de Obra con Organismo Internacional
Poder Legislativo	0	0	0	1	0
Poder Judicial	0	0	0	0	0
Presidencia	0	12	0	1	9
Relaciones Exteriores	0	0	0	0	0
Órganos de Contralor	0	0	0	0	0
Defensa	96	5	0	0	0
Seguridad	14	199	0	0	4
Economía y Finanzas	4	174	0	206	2
Ganadería, Agricultura y Pesca	0	16	0	3	4
Industria, Energía y Minería	0	255	14	1	0
Turismo	0	0	2	0	0
Educación, Cultura y Deporte	168	488	537	29	3
Transporte y Obras Públicas	0	0	0	0	0
Salud Pública	0	6	6	0	0
Trabajo y Seguridad Social	0	94	110	0	0
Vivienda, Ord. Territorial y Medio Ambiente	0	110	38	0	0
Servicios Sociales	0	95	0	0	0
Comunicaciones	0	85	0	15	0
Gobiernos Departamentales	0	161	1098	32	0
TOTAL	282	1700	1.805	288	22

GRUPO DE INCISOS	Arrendamiento de Servicio	Arr. de Servicio con Organismo Internacional	Contrato a Término	Otros NO Funcionarios	Total NO funcionarios
Poder Legislativo	0	0	0	1	2
Poder Judicial	2	0	0	3	5
Presidencia	0	263	0	36	321
Relaciones Exteriores	0	0	0	1	1
Órganos de Contralor	13	0	0	0	13
Defensa	0	0	15	293	409
Seguridad	0	0	0	841	1058
Economía y Finanzas	7	90	1	374	858
Ganadería, Agricultura y Pesca	0	150	0	78	251
Industria, Energía y Minería	2	10	0	31	313
Turismo	0	1	0	4	7
Educación, Cultura y Deporte	38	4	0	1632	2899
Transporte y Obras Públicas	0	0	4	20	24
Salud Pública	0	0	12	186	210
Trabajo y Seguridad Social	0	0	0	123	327
Vivienda, Ord. Territorial y Medio Ambiente	16	118	178	18	478
Servicios Sociales	9	178	30	364	676
Comunicaciones	6	0	4	18	128
Gobiernos Departamentales	173	0	0	200	1.664
TOTAL	266	814	244	4.223	9.644

Con respecto a los 9.644 vínculos de no funcionarios públicos, el primer lugar también lo ocupa el área de Educación, Cultura y Deporte (30,06%). En segundo lugar, con 17,25% se ubican los Gobiernos Departamentales. Seguridad tiene un 10,97%, Economía y Finanzas tiene un 8,90%, Servicios Sociales un 7,01%, Vivienda y Ordenamiento Territorial presenta un 4,96%, Defensa tiene un 4,24% y las demás áreas cuentan con menos de 4%.

GRÁFICO 6. VÍNCULOS DE NO FUNCIONARIOS PÚBLICOS SEGÚN AGRUPACIÓN TEMÁTICA DE ORGANISMOS



ANÁLISIS DE LA INFORMACIÓN DE GÉNERO

La transversalización de la perspectiva de género es una política pública adoptada por nuestro país, suscribiendo a diversos acuerdos internacionales y estableciendo normativa en la materia. En el año 2007, la Ley Nº 18.104 de 15/3/2007 declara de interés general las actividades orientadas a la “promoción de la igualdad de derechos y oportunidades entre hombres y mujeres en la República Oriental del Uruguay” y encarga al Estado la tarea de adoptar y generar políticas públicas que integren esta perspectiva, plasmadas desde el Primer Plan Nacional de Igualdad de Oportunidades y Derechos (2007-2011) y en la actual la Estrategia Nacional para la Igualdad de Género 2030.


Lograr la equidad y reducir la brecha entre hombres y mujeres ha sido un propósito adoptado y afirmado legislativamente por el Estado uruguayo.

Reconociendo la perspectiva de género como una herramienta útil para alcanzar estas metas, pueden aportarse criterios para la definición de políticas que aseguren la estructuración del Estado en concomitancia con la realidad de las necesidades de nuestro país.

Trabajando desde este enfoque y buscando el

aporte para incorporar esta perspectiva en las agendas institucionales, la Oficina Nacional del Servicio Civil releva la distribución por sexo de los vínculos que tiene el Estado, a fin de proveer insumos para las prácticas orientadas a la planificación de las necesidades del personal con una perspectiva de género y fortalecer decisiones que redunden en una gestión más eficiente en torno al tema. La información incluye además el relevamiento de datos sobre los vínculos con el Estado de las personas autodefinidas trans desde el año 2016. A pesar de ser una cifra pequeña, no es menos significativa dado que de esta forma se visibiliza la inclusión de una

GRÁFICO 7. DISTRIBUCIÓN DEL TOTAL DE VÍNCULOS LABORALES CON EL ESTADO POR SEXO



Nota: No se incluyen los 39 vínculos informados de personas que se autoidentificaron como trans.

minoría que es discriminada tanto en su trayectoria de vida como en el ámbito laboral.⁵

Cabe recordar que las cifras sobre sexo representan la distribución de los vínculos laborales y no de las personas que trabajan en el Estado ya que, de acuerdo al régimen de acumulación de cargos, existen personas con más de un vínculo laboral.

Como se informara previamente, al 31/12/2020 existen un total de 299.897 vínculos de funcionarios públicos y 9.644 vínculos de no funcionarios.

De las cifras mencionadas, al 31/12/2020 existen en el Estado 136.563 vínculos laborales con hombres (44,118%) y 172.939 (55,869%) con mujeres. La distribución de vínculos entre hombres y mujeres refleja, desde el año 2011, una mayor presencia femenina. Son 39 los vínculos laborales de personas autoidentificadas trans, representando el 0,013% de los vínculos totales.

Tabla 7. Evolución de la distribución del total de vínculos laborales con el Estado por sexo

	2008	2009	2010	2011	2012	2013	2014
Hombres	47%	60%	52%	49%	48%	48%	47%
Mujeres	53%	40%	48%	51%	52%	52%	53%
Trans	0%	0%	0%	0%	0%	0%	0%
Total	100%	100%	100%	100%	100%	100%	100%
% organismos envió información de género	84%	91%	99%	100%	100%	100%	100%

	2015	2016	2017	2018	2019	2020
Hombres	57.388%	46.367%	45.420%	45.075%	44.831%	55,869%
Mujeres	42.610%	53.625%	54.572%	54.916%	55.159%	44,118%
Trans	0.002%	0.008%	0.008%	0.009%	0.011%	0,013%
Total	100.000%	100.000%	100.000%	100.000%	100.000%	
% organismos envió información de género	100%	100%	100%	100%	100%	100%

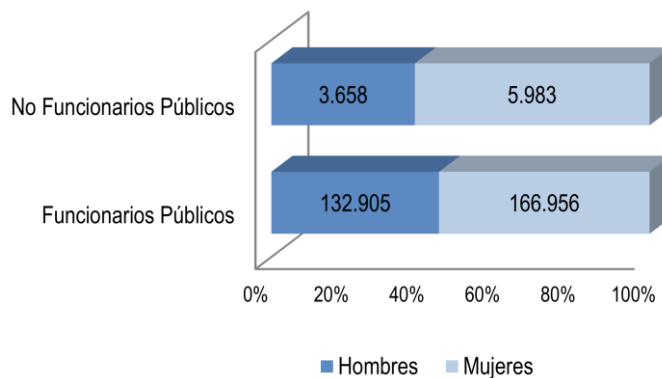
Como puede verse, en 2008 se presenta una mayor presencia femenina, bajando esta cifra para el año 2009 en favor de los vínculos de sexo masculino. Esta diferencia en 2008 puede deberse al porcentaje de organismos que enviaron la información discriminada por género, ya que muchos de los que no realizaron el envío constituyeron organismos con una alta presencia masculina (como el Ministerio de Defensa), ocasionando un balance en favor de los vínculos de mujeres. A partir del año 2011 todos los organismos relevados enviaron la información completa.

⁵ Conceptos de discriminación estructural y discriminación individual. *La identidad de género en las políticas sociales*. Informe de monitoreo de las políticas de inclusión para la población trans. Investigaciones en Derechos Económicos, Sociales y Culturales. DNPS-MIDES, Uruguay, diciembre, 2013. Pág. 63.

En relación a la población ocupada del país -donde los hombres ocupados representan el 55% y las mujeres el 45% (INE, ECH 2020)-, se observa una mayor presencia femenina en la Administración Pública, con una diferencia aproximada de 12 puntos porcentuales, ya que son 56% los vínculos femeninos en el Estado por sobre el 44% de las mujeres ocupadas en el país.

Si bien la distribución por sexo de los vínculos de funcionarios públicos indica una situación de mayor presencia femenina, con un 56% de los vínculos con mujeres y un 44% con hombres, entre los vínculos de no funcionarios públicos esta diferencia a favor de las mujeres es mayor: las mujeres representan el 62% de los vínculos de no funcionarios públicos, y los hombres el 38%.

GRÁFICO 8. DISTRIBUCIÓN DE VÍNCULOS DE FUNCIONARIOS Y NO FUNCIONARIOS POR SEXO



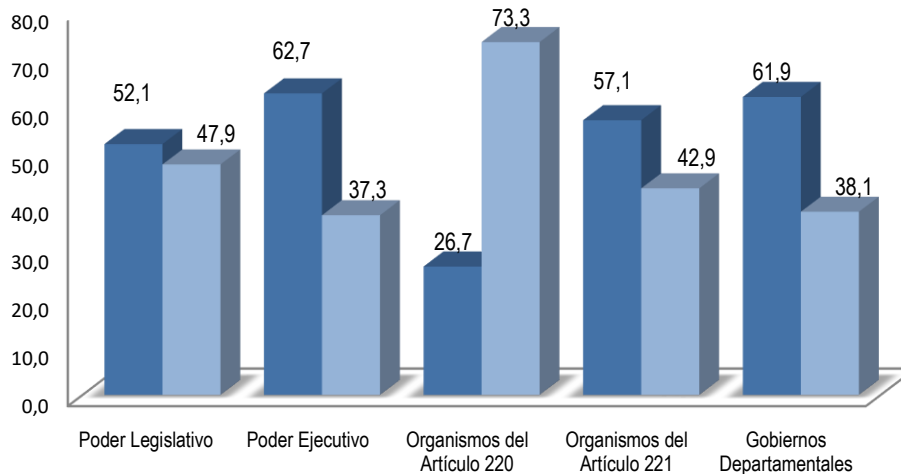
Nota: No se incluyen los 39 vínculos informados de personas que se autoidentifican como trans.

Distribución por sexo según agrupación orgánica de Incisos

Al considerar por sexo la distribución del total de vínculos según la agrupación orgánica de incisos del Estado, se mantienen las diferencias marcadas a favor del sexo masculino en los organismos del Poder Ejecutivo (con 63% hombres y 37% mujeres) y Gobiernos Departamentales (con 62% hombres y 38% mujeres) ambos con una tendencia similar, siendo éstos los órganos más masculinizados del Estado. Se mantienen también diferencias no pronunciadas en el Poder Legislativo (52% hombres y 48% mujeres). También hay predominancia masculina en los Organismos del Art. 221 (57% hombres y 43% mujeres).

En los Organismos del Art. 220 de la Constitución la relación es inversa, con una feminización importante: 73% de mujeres y 27% de hombres.

GRÁFICO 9. DISTRIBUCIÓN DEL TOTAL DE VÍNCULOS POR SEXO SEGÚN AGRUPACIÓN ORGÁNICA DE INCISOS



Nota: No se incluyen los 39 vínculos informados de personas que se autoidentificaron como trans

La mayor presencia masculina del Poder Ejecutivo se explica principalmente por el peso del Ministerio de Defensa y el Ministerio de Transporte y Obras Públicas (MTO) donde existe un 73% de vínculos con hombres en cada uno. El Ministerio del Interior cuenta con un 62% de vínculos con hombres. Otro Ministerio con una alta masculinización es Ganadería, Agricultura y Pesca (MGAP) con un 53% de vínculos de sexo masculino.

Tabla 8. Vínculos laborales con el Estado por sexo según agrupación orgánica de Incisos

GRUPO DE INCISOS	FUNCIONARIOS			NO FUNCIONARIOS			TOTAL			TOTAL
	HOMBRES	MUJERES	TRANS	HOMBRES	MUJERES	TRANS	HOMBRES	MUJERES	TRANS	
Poder Legislativo	591	543	0	1	1	0	592	544	0	1.136
Poder Ejecutivo	49.444	28.141	7	1.483	2.206	0	50.923	30.347	11	81.281
Organismos del Artículo 220	40.000	110.531	21	806	1.675	0	40.806	112.206	21	153.033
Organismos del Artículo 221	18.593	13.440	0	722	1.084	2	19.315	14.524	2	33.841
Gobiernos Departamentales	24.277	14.301	8	646	1.017	1	24.923	15.318	9	40.250
TOTAL	132.901	166.956	40	3.658	5.983	3	136.559	172.939	43	309.541

Los ministerios con predominancia femenina son el Ministerio de Desarrollo Social (MIDES) con un 73%, el Ministerio de Salud (MSP) con un 69%, el Ministerio de Vivienda, Ordenamiento Territorial y Medio Ambiente (MVOTMA) y el Ministerio de Turismo (MT) ambos con 63%, el Ministerio de Industria, Energía y Minería (MIEM)

y el Ministerio de Trabajo y Seguridad Social (MTSS) ambos con un 61%, y el Ministerio de Educación y Cultura (MEC) con un 59% de vínculos femeninos.

Se observa una relativa paridad en Presidencia de la República (con 55% de vínculos femeninos). En el Ministerio de Relaciones Exteriores (MRREE) y el Ministerio de Economía y Finanzas (MEF), tienen casi la mitad de los vínculos con hombres y el otro 51% con mujeres.

Tabla 9. Distribución de Ediles departamentales por sexo

Juntas Departamentales	HOMBRES	MUJERES	Índice de Masculinización
Artigas	25	6	4.2
Canelones	19	12	1.6
Cerro Largo	19	12	1.6
Colonia	25	6	4.2
Durazno	24	7	3.4
Flores	21	10	2.1
Florida	17	14	1.2
Lavalleja	19	12	1.6
Maldonado	24	7	3.4
Paysandú	23	8	2.9
Río Negro	25	6	4.2
Rivera	21	10	2.1
Rocha	23	8	2.9
Salto	17	14	1.2
San José	18	13	1.4
Soriano	21	10	2.1
Tacuarembó	21	10	2.1
Treinta y Tres	21	10	2.1
Montevideo	21	10	2.1
TOTAL	404	185	2.2

Por otro lado, se mantiene para el año 2020 la tendencia histórica del predominio masculino en los Gobiernos Departamentales con un 62% de vínculos de hombres, si bien se observa desde el año 2015 un leve aumento de los vínculos de mujeres.

En el caso de las Juntas Departamentales, la representación femenina creció cuatro puntos porcentuales respecto a las elecciones de 2015. Aunque el mayor aumento en la participación se dio en 2015 (con respecto a 2010, cuando fue utilizada la Ley de cuotas por primera vez), resulta importante destacar que la presencia de las mujeres sigue ascendiendo.⁶ A pesar de esta tendencia creciente, las edilas

⁶ *El lugar de las mujeres uruguayas en la toma de decisión.* ONU Mujeres; INMujeres; 2021. Pág. 25

representan apenas el 31% de los legisladores departamentales frente a un 69% de ediles hombres.⁷ La mayor masculinización se da en los ediles de las Juntas Departamentales de Artigas, Colonia y Río Negro, donde hay 4,2 hombres por cada mujer en cada una de ellas.

Tabla 10. Vínculos laborales autoidentificados Trans

Funcionarios Públicos

INCISO	Presupues- tados	Provisoriatos	Contratos Permanentes	Contrato de Trabajo	Zafrales y Eventuales	Docente efectivo	Docente interino	Docente suplente	Otros	Total F.P.
MIDES	6			1						7
ANEP	3		1			6	6	3	1	20
INAU		1								1
I.M de Artigas					1					1
I. M. de Cerro Largo			1							1
I. M. de Durazno			4							4
I. M. de Treinta y Tres					2					2
TOTAL	9	1	6	1	3	6	6	3	1	36

En los gobiernos departamentales se informaron 9 vínculos de personas trans, los cuales se distribuyen entre la Intendencia de Artigas (1 vínculo), la Intendencia de Cerro Largo (1 vínculo), la Intendencia de Durazno (4 vínculos), la Intendencia de Paysandú (1 vínculo) y la Intendencia de Treinta y Tres (2 vínculos).

Tabla 11. Vínculos laborales autoidentificados Trans

No Funcionarios Públicos

INCISO	Becarios	Pasantes	Otros	Total N.F.P.
BHU		1		1
BSE	1			1
I.M. de Paysandú			1	1
TOTAL	1	1	1	3

En el Poder Legislativo, los vínculos con hombres representan el 52% del total de vínculos, si bien entre los legisladores éstos representan el 73% del total. Las mujeres siguen siendo una amplia minoría, ocupando el 27% de las bancas parlamentarias.⁸

La mayor feminización se da en los organismos agrupados por el Art. 220 de la Constitución. En este grupo la mayoría de los Incisos tienen predominancia femenina siendo el Instituto del Niño y el Adolescente del Uruguay (INAU) el que tiene más vínculos con mujeres con un 81%, seguido por la Administración

⁷ Estos porcentajes se calcularon en base a la cantidad de ediles informados por las Juntas Departamentales a Dic. 2020.

⁸ Estimación realizada en base a cantidad de legisladores según género, actuantes al 31/12/20 en el Parlamento.

Nacional de Educación Pública y Fiscalía General de la Nación (cada uno con 76% de vínculos de mujeres), la Junta de Transparencia y Ética Pública (75%), la Fiscalía General de la Nación (75%), la Administración de Servicios de Salud del Estado (74%) y por el Poder Judicial, con un 73%.

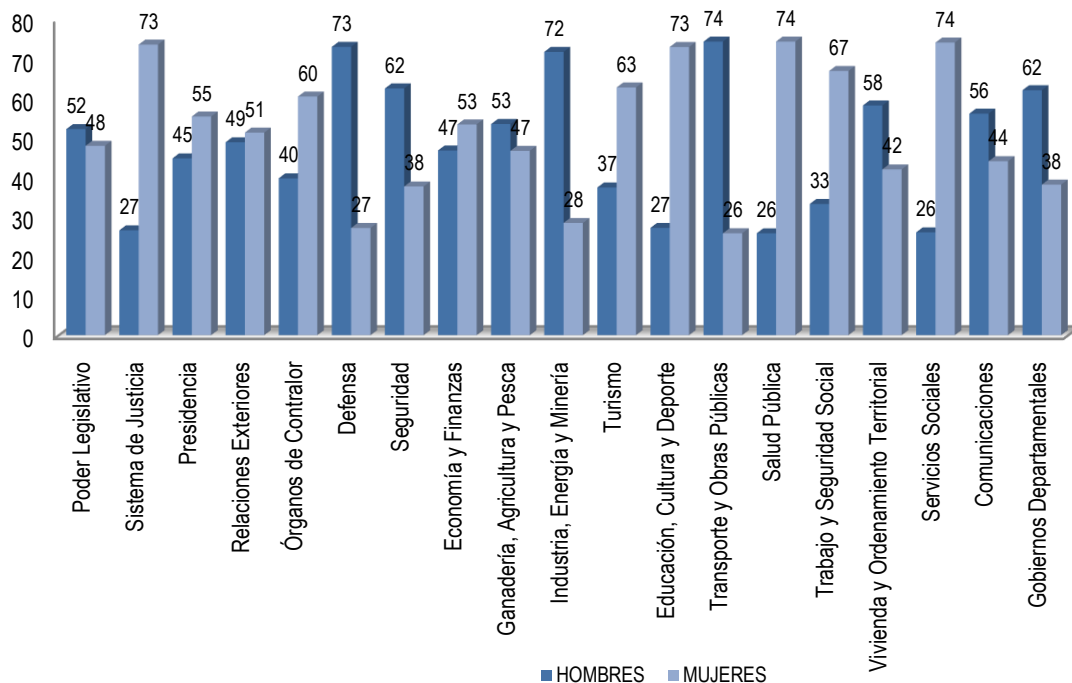
En el Tribunal de Cuentas los vínculos con mujeres alcanzan el 66%, seguido por la Universidad de la República (UdelaR) y el Tribunal de lo Contencioso Administrativo con un 59%. En la Corte Electoral existe también predominancia femenina, siendo 58% los vínculos de mujeres y 42% de hombres. Se informaron 21 vínculos de funcionarios públicos trans en este grupo, 20 dentro de la Administración Nacional de Educación Pública (ANEP) y uno en el Instituto del Niño y del Adolescente del Uruguay (INAU).

En cuanto a los Organismos del Art. 221 de la Constitución, existe en su conjunto, una masculinización de vínculos, con un 57,1% de vínculos de hombres y 42,9% de vínculos de mujeres. En las empresas públicas (AFE, ANCAP, UTE, OSE) hay mayorías masculinas siendo ANTEL y ANP en donde se aprecia una mayor paridad. En los bancos estatales se aprecia una mayor cantidad de vínculos con mujeres a excepción del Banco de la República, siendo el más paritario de todos (teniendo el 50% de vínculos con mujeres y 50% con varones). Dentro de este grupo se informaron 2 vínculos con personas trans, uno en el Banco Hipotecario del Uruguay (BHU) y uno en el Banco de Seguros del Estado (BSE).

Distribución por sexo según agrupación temática de organismos

Al agrupar los organismos por la temática de su competencia para analizar la distribución por sexo, se observa una predominancia femenina en Salud Pública y Servicios Sociales (ambos con 74% de vínculos de mujeres), Sistema de Justicia (que agrupa Poder Judicial y Fiscalía General de la Nación) y Educación, Cultura y Deporte (ambos con 73% de vínculos con mujeres) y Trabajo y Seguridad Social (67%). Los grupos masculinizados son Transporte y Obras Públicas (74% vínculos de hombres), Defensa (73%), Industria, Energía y Minería (72%) y Seguridad (62%).

GRÁFICO 10. DISTRIBUCIÓN DEL TOTAL DE VÍNCULOS POR SEXO SEGÚN AGRUPACIÓN TEMÁTICA DE ORGANISMOS (EN %)



*Notas: No se incluyen los 39 vínculos informados de personas que se autoidentificaron como trans.
La información de género se releva a nivel de Inciso. Por este motivo en el grupo Presidencia se incluye también a la unidad ejecutora 011 (Secretaría Nacional del Deporte) que es considerada en otras secciones de este informe en el Grupo Educación, Cultura y Deporte.

Los grupos que presentan mayor paridad en cuanto a la distribución por sexo de sus vínculos son: Relaciones Exteriores, Economía y Finanzas, Poder Legislativo, Presidencia, Ganadería, Agricultura y Pesca, y Comunicaciones.

Tabla 12. Total de Vínculos laborales con el Estado por sexo según agrupación temática de organismos

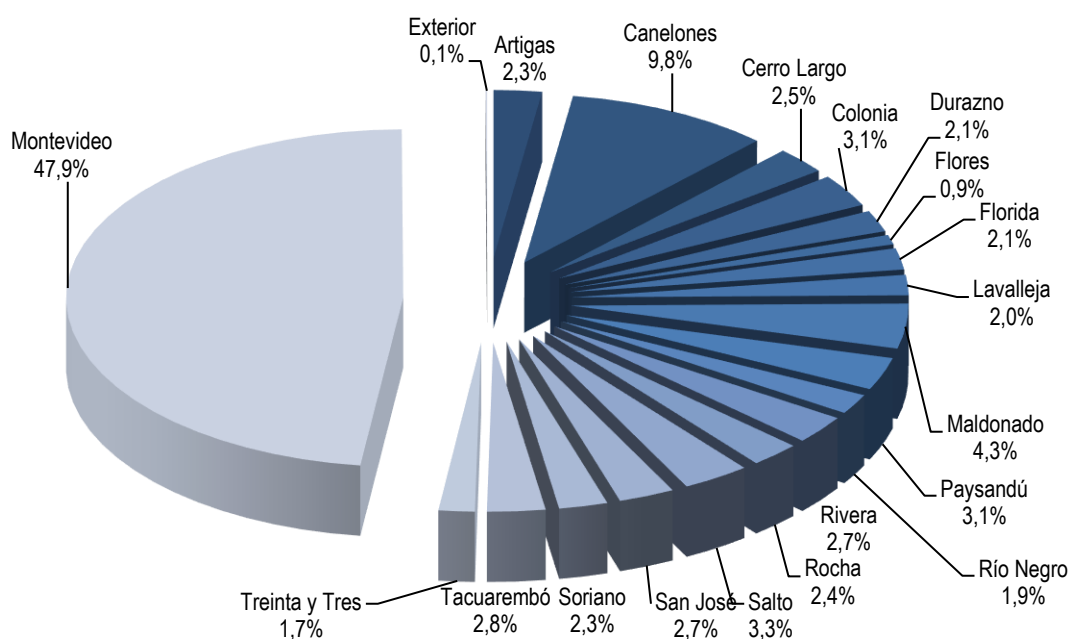
GRUPO DE INCISOS	Funcionarios Públicos				No Funcionarios Públicos				Total de vínculos			
	HOMBRES	MUJERES	TRANS	TOTAL	HOMBRES	MUJERES	TRANS	TOTAL	HOMBRES	MUJERES	TRANS	TOTAL
Poder Legislativo	591	543	0	1.134	1	1	0	2	592	544	0	1.136
Sistema de Justicia	1.448	4.024	0	5.472	4	1	0	5	1.452	4.025	0	5.477
Presidencia	712	918	0	1.630	166	168	0	334	878	1.086	0	1.964
Relaciones Exteriores	277	292	0	569	1	0	0	1	278	292	0	570
Órganos de Contralor	568	869	0	1.437	7	6	0	13	575	875	0	1.450
Defensa	20.770	7.621	0	28.391	227	182	0	409	20.997	7.803	0	28.800
Seguridad	20.847	12.098	0	32.945	371	687	0	1.058	21.218	12.785	0	34.003
Economía y Finanzas	4.743	5.187	0	9.930	295	562	1	858	5.038	5.749	1	10.788
Ganadería, Agricultura y Pesca	1.008	889	0	1.897	139	112	0	251	1.147	1.001	0	2.148
Industria, Energía y Minería	6.460	2.436	0	8.896	137	176	0	313	6.597	2.612	0	9.209
Turismo	60	99	0	159	2	5	0	7	62	104	0	166
Educación, Cultura y Deporte	30.359	82.675	20	113.054	1.080	1.806	0	2.886	31.439	84.481	20	115.940
Transporte y Obras Públicas	3.019	1.044	0	4.063	16	8	0	24	3.035	1.052	0	4.087
Salud Pública	6.852	19.689	0	26.541	36	174	0	210	6.888	19.863	0	26.751
Trabajo y Seguridad Social	1.511	2.926	0	4.437	70	257	0	327	1.581	3.183	0	4.764
Vivienda y Ordenamiento Territorial	3.102	2.198	0	5.300	254	223	1	478	3.356	2.421	1	5.778
Servicios Sociales	2.110	5.865	8	7.983	139	537	0	676	2.249	6.402	8	8.659
Comunicaciones	4.191	3.282	0	7.473	67	61	0	128	4.258	3.343	0	7.601
Gobiernos Departamentales	24.277	14.301	8	38.586	646	1.017	1	1.664	24.923	15.318	9	40.250
TOTAL	132.905	166.956	36	299.897	3.658	5.983	3	9.644	136.563	172.939	39	309.541



ANÁLISIS DE LA INFORMACIÓN SEGÚN UBICACIÓN GEOGRÁFICA

Se presenta en este capítulo la distribución geográfica de los vínculos laborales a nivel de departamento donde se cumplen las funciones. Disponer de información de los recursos humanos con que cuenta el Estado a nivel territorial es importante para desarrollar e implementar las políticas públicas.

GRÁFICO 11. DISTRIBUCIÓN DEL TOTAL DE VÍNCULOS LABORALES CON EL ESTADO POR DEPARTAMENTO



Nota: En este gráfico se incluyen los vínculos distribuidos por departamento y exterior (no se incluyen los vínculos itinerantes ni los sin clasificar).

En el departamento de Montevideo, exceptuando la categoría "itinerantes", que incluye a aquellos vínculos que prestan funciones en más de un departamento (ej. Cuadrillas de AFE) y vínculos en que el organismo no clasificó el departamento, se concentra casi la mitad de los vínculos laborales con el Estado (47,9%). Los restantes vínculos se distribuyen en el interior del país, y sólo un 0,1% cumple funciones en el exterior.



En cuanto a la distribución según naturaleza del vínculo, los funcionarios públicos representan más del 95% respecto al total de vínculos en todos los departamentos del país.

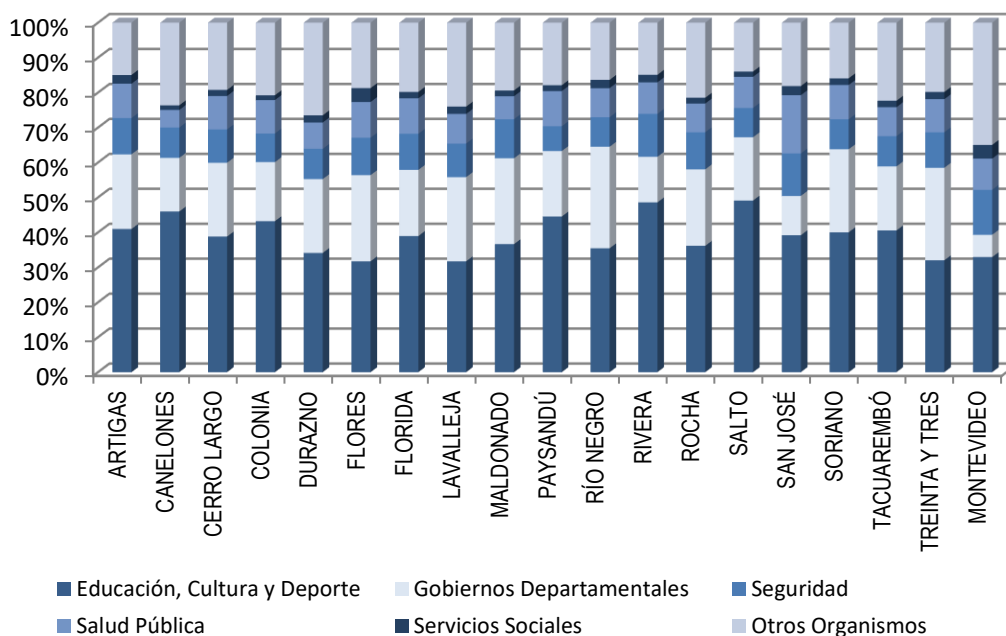
Tabla 13. Total de vínculos laborales con el Estado por departamento

DEPARTAMENTO	Funcionarios	No Funcionarios	TOTAL
Artigas	7.024	65	7.089
Canelones	29.831	283	30.114
Cerro Largo	7.740	53	7.793
Colonia	9.426	191	9.617
Durazno	6.254	50	6.304
Flores	2.728	113	2.841
Florida	6.197	101	6.298
Lavalleja	5.921	50	5.971
Maldonado	12.715	456	13.171
Paysandú	9.330	221	9.551
Río Negro	5.813	68	5.881
Rivera	8.148	141	8.289
Rocha	7.285	83	7.368
Salto	9.854	98	9.952
San José	8.095	129	8.224
Soriano	7.111	60	7.171
Tacuarembó	8.445	90	8.535
Treinta y Tres	5.217	87	5.304
Montevideo	140.284	6.537	146.821
Exterior	232	0	232
Itinerantes	1.790	23	1.813
Sin Clasificar	457	745	1.202
TOTAL	299.897	9.644	309.541

Al analizar dentro de cada uno de los departamentos la distribución de los vínculos según agrupación temática de organismos se observa que en los 19 departamentos el grupo con mayor proporción de vínculos es Educación, Cultura y Deportes (varía entre 32% y 49%). En segundo lugar, se encuentra el grupo de los Gobiernos Departamentales, con 13%, y en tercer y cuarto lugar se encuentran los grupos Seguridad (11%) y Salud Pública (8,6%), oscilando su peso relativo según el departamento.



GRÁFICO 12. DISTRIBUCIÓN DEL TOTAL DE VÍNCULOS POR DEPARTAMENTO Y AGRUPACIÓN TEMÁTICA DE ORGANISMOS



* Se incluyen los grupos que tienen representación en todo el país.

Nota: La información geográfica se releva a nivel de Inciso. Por este motivo en el grupo Presidencia se incluye también a la unidad ejecutora 011 (Secretaría Nacional del Deporte) que es considerada en otras secciones de este informe en el grupo Educación, Cultura y Deporte.

La relación entre la proporción de habitantes de cada departamento y la proporción de vínculos laborales con el Estado no es lineal, sin embargo, los seis departamentos con mayor población (Montevideo, Canelones, Maldonado, Salto, Colonia y Paysandú) son también los que tienen más proporción de vínculos laborales y los dos con menor población (Flores y Treinta y Tres) son los que tienen menor cantidad de vínculos con el Estado. Montevideo concentra el 39% de la población del país y el 47,9% de los vínculos laborales con el Estado.

Tabla 14. Población total, población ocupada y vínculos laborales con el Estado por departamento

Departamento	Población estimada 2020*	Población ocupada *	Total de vínculos laborales con el Estado **	% de vínculos en relación a la población total	% de vínculos en relación a la población ocupada
Artigas	74.075	29.684	7.089	9,6	23,9
Canelones	603.750	267.359	30.114	5,0	11,3
Cerro Largo	89.630	36.202	7.793	8,7	21,5
Colonia	131.297	57.944	9.617	7,3	16,6
Durazno	58.975	24.761	6.304	10,7	25,5
Flores	26.485	12.566	2.841	10,7	22,6
Florida	69.324	31.723	6.298	9,1	19,9
Lavalleja	58.699	25.510	5.971	10,2	23,4
Maldonado	195.005	87.627	13.171	6,8	15,0
Paysandú	119.882	45.912	9.551	8,0	20,8
Río Negro	58.308	24.024	5.881	10,1	24,5
Rivera	109.039	43.475	8.289	7,6	19,1
Rocha	74.238	31.218	7.368	9,9	23,6
Salto	133.707	54.587	9.952	7,4	18,2
San José	118.270	49.683	8.224	7,0	16,6
Soriano	83.714	36.557	7.171	8,6	19,6
Tacuarembó	92.894	35.553	8.535	9,2	24,0
Treinta y Tres	50.485	19.544	5.304	10,5	27,1
Montevideo	1.383.135	653.760	146.821	10,6	22,5
TOTAL	3.530.912	1.567.689	306.294	8,7	19,5

* Fuente: Población total: INE Estimaciones y proyecciones de población 2020 - Población ocupada: ECH 2020. Instituto Nacional de Estadística (INE).

** En los vínculos de este cuadro se incluyen solo los distribuidos por departamento (no se incluyen los vínculos enviados sin clasificar, los que desempeñan tareas en el exterior, ni los itinerantes).

La cantidad total de vínculos laborales con el Estado en relación con la población total varía en los distintos departamentos entre un 5,0% (Canelones) y un 10,7% (Durazno y Flores). Se debe tener en cuenta que aquí se están considerando solamente los vínculos que han sido clasificados por departamento por los respectivos organismos (99%), no se consideran quienes están en el exterior ni los que fueron clasificados como "itinerantes".

Si se analiza el peso del empleo público (teniendo en cuenta que se está comparando vínculos laborales con el Estado) en relación con la población ocupada, los departamentos con mayor peso del empleo público en relación con su población ocupada a diciembre de 2020 son Treinta y Tres (27,1%), Durazno (25,5%), Río Negro (24,5%) y Tacuarembó (24,0%), siendo menor el porcentaje de vínculos en



relación con la población ocupada en los departamentos de Canelones (11,3%), Maldonado (15,0%) y San José (16,6%)⁹.

⁹ La categoría Itinerante no está incluida en el análisis comparativo con la población del país, ni ocupada, por lo que los porcentajes varían respecto a años anteriores.

Tabla 15. Total de vínculos laborales con el Estado por departamento según agrupación temática de organismos

GRUPO DE INCISOS	ARTIGAS	CANELONES	CERRO LARGO	COLONIA	DURAZNO	FLORES	FLORIDA	LAVALLEJA	MALDONADO	PAYSANDÚ	RÍO NEGRO
Poder Legislativo	0	0	0	0	0	0	1	0	0	0	0
Sistema de Justicia	119	545	114	174	72	35	79	85	235	142	84
Presidencia	12	78	13	33	16	6	14	16	27	25	10
Relaciones Exteriores	0	0	0	0	0	0	0	0	0	0	0
Órganos de Contralor	20	62	23	23	23	18	20	19	23	26	16
Defensa	379	3.234	677	505	960	268	537	664	630	360	360
Seguridad	736	2.620	743	786	546	304	651	574	1.469	677	497
Economía y Finanzas	107	525	138	291	83	38	103	84	331	108	115
Ganadería, Agricultura y Pesca	47	132	45	54	41	10	31	34	24	81	42
Industria, Energía y Minería	81	546	55	210	205	16	49	203	439	414	36
Turismo	0	1	0	0	0	0	0	0	5	3	0
Educación, Cultura y Deporte	2.904	13.846	3.025	4.155	2.151	901	2.453	1.894	4.826	4.254	2.084
Transporte y Obras Públicas	64	389	82	238	52	34	82	64	61	184	84
Salud Pública	697	1.513	746	921	474	290	639	506	870	961	489
Trabajo y Seguridad Social	42	256	50	99	35	18	46	44	97	65	39
Vivienda y Ordenamiento Territorial	102	642	206	178	96	55	167	129	266	150	102
Servicios Sociales	177	400	134	130	130	113	115	125	216	160	140
Comunicaciones	88	710	97	194	88	34	119	92	417	151	74
Gobiernos Departamentales	1.514	4.615	1.645	1.626	1.332	701	1.192	1.438	3.235	1.790	1.709
TOTAL	7.089	30.114	7.793	9.617	6.304	2.841	6.298	5.971	13.171	9.551	5.881

GRUPO DE INCISOS	RIVERA	ROCHA	SALTO	SAN JOSÉ	SORIANO	TACUAREMBO	T. Y TRES	MONTEVIDEO	EXTERIOR	ITINERANTE	SIN CLASIF.	TOTAL
Poder Legislativo	0	0	0	0	0	0	0	1.135	0	0	0	1.136
Sistema de Justicia	116	137	137	114	119	119	75	2.678	0	298	0	5.477
Presidencia	23	13	22	19	15	27	14	1.578	3	0	0	1.964
Relaciones Exteriores	0	0	0	0	0	0	0	355	215	0	0	570
Órganos de Contralor	24	22	23	25	23	27	21	1.012	0	0	0	1.450
Defensa	404	574	401	371	358	881	402	16.430	2	0	403	28.800
Seguridad	1.020	781	831	999	614	738	538	18.879	0	0	0	34.003
Economía y Finanzas	175	176	149	123	122	88	76	7.953	3	0	0	10.788
Ganadería, Agricultura y Pesca	26	45	119	40	33	59	34	1.251	0	0	0	2.148
Industria, Energía y Minería	68	119	155	377	163	241	147	5.681	0	0	4	9.209
Turismo	1	2	2	0	0	0	0	152	0	0	0	166
Educación, Cultura y Deporte	4.028	2.664	4.886	3.223	2.870	3.461	1.698	48.355	9	1.460	793	115.940
Transporte y Obras Públicas	80	135	98	111	69	140	38	2.025	0	55	2	4.087
Salud Pública	747	606	889	1.373	703	709	504	13.114	0	0	0	26.751
Trabajo y Seguridad Social	48	58	52	83	58	46	37	3.591	0	0	0	4.764
Vivienda y Ordenamiento Territorial	166	174	110	113	90	162	136	2.734	0	0	0	5.778
Servicios Sociales	180	123	150	214	137	157	109	5.749	0	0	0	8.659
Comunicaciones	104	127	123	115	92	115	71	4.790	0	0	0	7.601
Gobiernos Departamentales	1.079	1.612	1.805	924	1.705	1.565	1.404	9.359	0	0	0	40.250
TOTAL	8.289	7.368	9.952	8.224	7.171	8.535	5.304	146.821	232	1.813	1.202	309.541



GRÁFICO 13. VÍNCULOS DE FUNCIONARIOS PÚBLICOS POR DEPARTAMENTO



GRÁFICO 14. VÍNCULOS DE NO FUNCIONARIOS PÚBLICOS POR DEPARTAMENTO



DISTRIBUCIÓN DE VÍNCULOS EN MUNICIPIOS

Como forma de contribuir al conocimiento del proceso de descentralización territorial y las capacidades institucionales del tercer nivel de gobierno se relevan los vínculos de las intendencias departamentales discriminados por municipio.

El 19,50% del total de los vínculos de las intendencias departamentales cumple funciones en el ámbito municipal. Las Intendencias que tienen un mayor porcentaje de sus vínculos en municipios son Río Negro (34,18%), Maldonado (30,67%), Soriano (30,47%), Canelones (28,47%), Rocha (25,03%) y Artigas (24,64%). Las que tienen menos son Flores (5,20%), seguido por Rivera (6,87%).

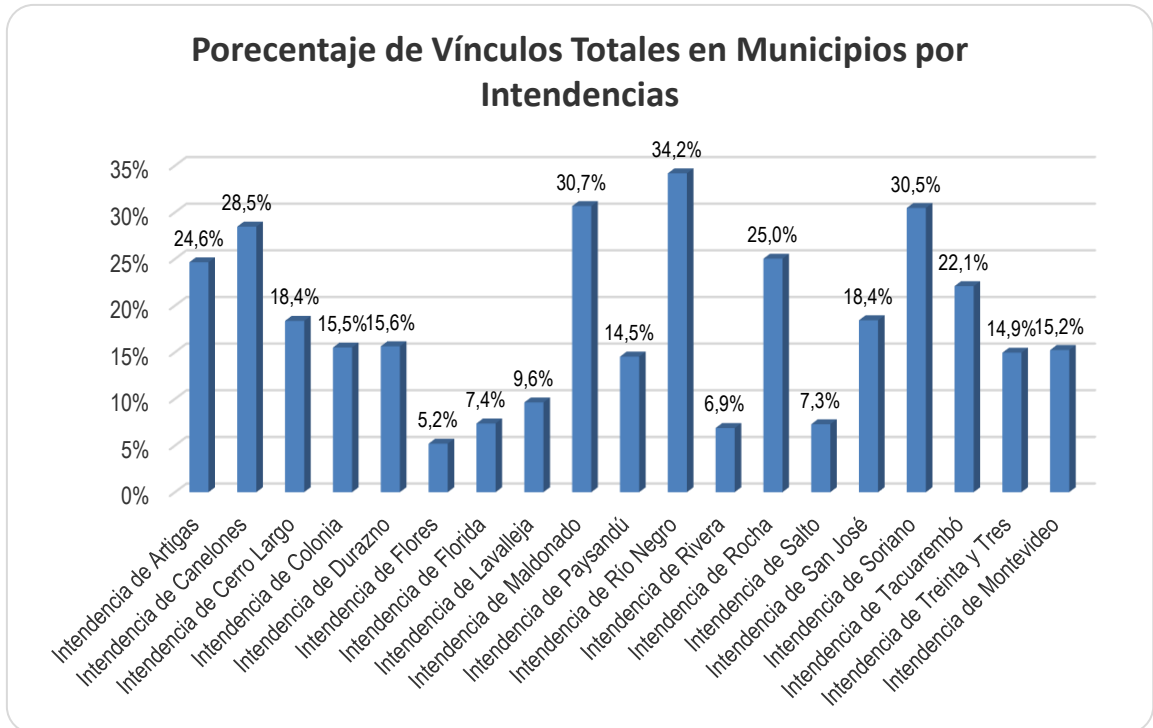
Tabla 16. Porcentaje de vínculos de Intendencias en Municipios

Departamento	Total de vínculos de Intendencias	Vínculos en Municipios	Porcentaje de vínculos en municipios	Cantidad de municipios
Intendencia de Artigas	1465	361	24,64%	3
Intendencia de Canelones	4.507	1.283	28,47%	30
Intendencia de Cerro Largo	1590	292	18,36%	15
Intendencia de Colonia	1580	245	15,51%	11
Intendencia de Durazno	1234	193	15,64%	2
Intendencia de Flores	654	34	5,20%	1
Intendencia de Florida	1127	83	7,36%	3
Intendencia de Lavalleja	1393	134	9,62%	4
Intendencia de Maldonado	3127	959	30,67%	8
Intendencia de Paysandú	1727	251	14,53%	7
Intendencia de Río Negro	1656	566	34,18%	3
Intendencia de Rivera	1033	71	6,87%	3
Intendencia de Rocha	1574	394	25,03%	4
Intendencia de Salto	1717	125	7,28%	6
Intendencia de San José	879	162	18,43%	4
Intendencia de Soriano	1674	510	30,47%	4
Intendencia de Tacuarembó	1499	331	22,08%	3
Intendencia de Treinta y Tres	1358	203	14,95%	6
Intendencia de Montevideo	9121	1390	15,24%	8
TOTAL	38.915	7.587	19,50%	125

* Para aquellos Incisos que no enviaron la información discriminada por municipios se tomaron los datos que fueron informados en 2019.



GRÁFICO 15. PORCENTAJE DE VÍNCULOS EN MUNICIPIOS



* Para aquellos Incisos que no enviaron la información discriminada por municipios se tomaron los datos que fueron informados en 2019.

DISTRIBUCIÓN DE LOS VÍNCULOS POR ESCALAFÓN¹⁰

De los 299.897 vínculos de funcionarios públicos, el 26,4% corresponde a vínculos de docentes de ANEP (escalafón H), ubicándose en segundo lugar, con un 12,0%, los vínculos correspondientes al escalafón Administrativo (C). El escalafón L (Policial) concentra 31.272 vínculos, significando el 10,4% del total de vínculos de funcionarios públicos. Los vínculos de funcionarios del escalafón K (Militar), se encuentran en el 9,0%. Por su parte el escalafón E (Oficios) tiene un 7,4% del total de vínculos de funcionarios y el escalafón Profesional (A) un 8,5%.

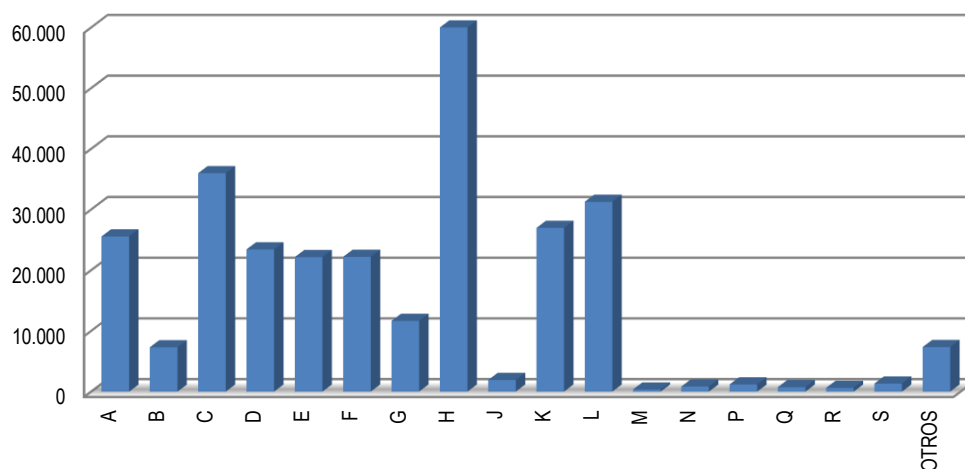
Tabla 17. Apertura escalafonaria de cargos y funciones públicas por grupo de Incisos

	A	B	C	D	E	F	G	H	J
P. Legislativo	87	20	375	165	22	143	0	0	4
P. Ejecutivo	4.950	1.188	4.293	2.552	1.957	473	0	0	440
Org. del Art. 220	12.398	1.453	10.947	14.817	3.566	12.474	11.650	79.102	712
Org. del Art. 221	5.676	2.939	11.628	3.468	5.461	1.017	0	0	0
Gobiernos Departamentales	2.454	1.695	8.748	2.425	11.156	8.099	0	0	758
TOTAL	25.565	7.295	35.991	23.427	22.162	22.206	11.650	79.102	1.914

	K	L	M	N	P	Q	R	S	OTROS	TOTAL
P. Legislativo	0	0	0	0	136	12	71	0	99	1.134
P. Ejecutivo	26.983	31.272	341	11	48	158	143	1312	1.471	77.592
Org. del Art. 220	0	0	0	826	191	35	264	0	2.117	150.552
Org. del Art. 221	0	0	0	0	55	26	0	0	1.763	32.033
Gobiernos Departamentales	0	0	0	0	751	488	128	0	1.884	38.586
TOTAL	26.983	31.272	341	837	1.181	719	606	1.312	7.334	299.897

Nota: Se informan cargos ocupados, no incluye cargos vacantes.

GRÁFICO 16. DISTRIBUCIÓN DE LOS VÍNCULOS DE FUNCIONARIOS PÚBLICOS POR ESCALAFÓN



¹⁰ Se utiliza los escalafones del Art. 28 Ley N°15.809 de 21/04/1986, según el cual esta estructura se aplica a todos los cargos presupuestados y contratados de los Incisos 02 al 27. En el caso de los demás Incisos se realiza, para los funcionarios públicos, una equivalencia entre su estructura escalafonaria y ésta.

RETIROS INCENTIVADOS

Los retiros incentivados se registran como baja cuando un funcionario se acoge al retiro en el año que se informa. Separadamente (en el formulario de vínculos) se informa la cantidad de personas que perciben retiros a diciembre de cada año.

Durante el año 2020, no se han producido bajas por retiro incentivado en el Poder Ejecutivo, como sucede desde el año 2015, por no haber normativa que lo habilite.

Respecto al resto de los Incisos, se informó un total de 1.170 retiros incentivados. Se presenta la información detallada por Inciso y Unidad Ejecutora en la Tabla 18 y la referencia a la normativa que los establece puede encontrarse en el formulario de cada organismo.

Tabla 18. Retiros incentivados		
Nº	Inciso	TOTAL
01/001	Poder Legislativo/ Cámara de Senadores	63
01/002	Poder Legislativo/ Cámara de Representantes	62
01/003	Poder Legislativo/ Comisión Administrativa	117
62	Administración de Ferrocarriles del Estado	9
81	Intendencia de Canelones	23
81	Junta Departamental de Canelones	2
84	Intendencia de Durazno	1
87	Intendencia de Lavalleja	226
87	Junta Departamental de Lavalleja	6
88	Intendencia de Maldonado	2
90	Intendencia de Río Negro	374
90	Junta Departamental de Río Negro	3
91	Intendencia de Rivera	245
93	Intendencia de Salto	0
95	Junta Departamental de Soriano	1
97	Junta Departamental de Treinta y Tres	2
98	Junta Departamental de Montevideo	34
Total		1.170

**Nota: Solo se presentan los organismos que informan retiros incentivados.*

PASES EN COMISIÓN (ENTRANTES)

La Ley Nº 15.851 del 24/12/85 en su Art. 32, en la redacción dada por el Art. 13 de la Ley Nº 17.930 del 19/12/05 y su posterior modificación a través del Art. 15 de la Ley Nº 19.149 del 24/10/13, autorizan el traslado de los funcionarios de organismos públicos estatales o personas jurídicas de derecho público no estatal que cuenten con más de tres años de antigüedad en la Administración, para desempeñar, en comisión, tareas de asistencia directa al Presidente, Vicepresidente, Ministros, Subsecretarios, Legisladores nacionales, por expresa solicitud de éstos. A su vez el Art. 47 de la Ley Nº 18.046 de 24/10/2006 autoriza

el traslado de funcionarios de la Administración Central para desempeñar en comisión tareas de asistencia directa a los Intendentes Municipales.

En la normativa mencionada también se establecen las condiciones, restricciones y prohibiciones del régimen, sin perjuicio de excepciones y distintas particularidades por organismo (ej. Art. 575 de la Ley Nº 18.719 de 27/12/2010).

El procedimiento de recolección de datos de los pases en comisión fue realizado

nuevamente a través de la extracción en los sistemas de información RVE y SGH de los datos sobre comisiones, enviándose a los organismos para que ratificaran o rectificaran la información. En el RVE el que informa la comisión es el organismo de origen, identificando el Inciso de destino y en el SGH es el organismo de destino el que informa. Solo se tienen en cuenta los pases en comisión entre incisos. Cada organismo corrobora o rectifica la información obtenida de los sistemas de información.

Se informaron un total de 1.922 comisiones entrantes, disminuyendo con respecto a 2019 (1.951). En el Poder Legislativo hay 475 (24,7%), las cuales 112 pertenecen a la Cámara de Senadores, 340 a la Cámara de Representantes y 23 a la Comisión Administrativa.

El Poder Ejecutivo tiene el 39,7% de las comisiones entrantes, los organismos del Art. 220 de la Constitución concentran el 13,1% de las comisiones entrantes y los Gobiernos Departamentales un 18,0%. El grupo que registra menor porcentaje es el de Organismos del Art. 221 de la Constitución con 4,5%.

Tabla 19. Comisiones entrantes por grupo normativo de Incisos

Grupo Normativo	Comisiones Entrantes
Poder Legislativo	475
Poder Ejecutivo	764
Organismos del Artículo 220	251
Organismos del Artículo 221	86
Gobiernos Departamentales	346
Total	1.922

Tabla 20. Comisiones entrantes por inciso

Inciso		Com. Entrantes	Inciso		Com. Entrantes
1	Poder Legislativo	475	53	Banco de Seguros del Estado	6
02	Presidencia de la República	439	60	Adm. Nal. de Comb. Alc. y Portland	1
03	Ministerio de Defensa Nacional	44	61	Adm. Nal. de Usinas y Trasm. Eléctricas	1
04	Ministerio del Interior	7	62	Administración de Ferrocarriles del Estado	3
05	Ministerio de Economía y Finanzas	14	64	Administración Nacional de Puertos	1
06	Ministerio de Relaciones Exteriores	2	65	Administración Nal. de Telecomunicaciones	8
07	Min. de Ganadería, Agricultura y Pesca	6	66	Adm. de las Obras Sanitarias del Estado	11
08	Ministerio de Industria, Energía y Minería	13	67	Adm. Nacional de Correos	14
09	Ministerio de Turismo	9	68	Agencia Nacional de Vivienda	3
10	Ministerio de Transporte y Obras Públicas	15	69	Unidad Reguladora de Servicios de Energía y Agua	16
11	Ministerio de Educación y Cultura	23	70	Instituto Nacional de Colonización	2
12	Ministerio de Salud Pública	74	71	Unidad Reguladora de Servicios de Comunicaciones	8
13	Ministerio de Trabajo y Seguridad Social	18	80	Gobierno Departamental de Artigas	11
14	M.de Vivienda, O.Territorial	8	81	Gobierno Departamental de Canelones	43
15	Ministerio de Desarrollo Social	92	82	Gobierno Departamental de Cerro Largo	7
16	Poder Judicial	20	83	Gobierno Departamental de Colonia	13
17	Tribunal de Cuentas	17	84	Gobierno Departamental de Durazno	12
18	Corte Electoral	19	85	Gobierno Departamental de Flores	0
19	Tribunal de lo Contencioso Administrativo	0	86	Gobierno Departamental de Florida	17
25	Administración Nal. de Educación Pública	23	87	Gobierno Departamental de Lavalleja	1
26	Universidad de la República	3	88	Gobierno Departamental de Maldonado	34
27	Instituto del Niño y Adolescente del Uruguay	45	89	Gobierno Departamental de Paysandú	9
28	Banco de Previsión Social	5	90	Gobierno Departamental de Río Negro	5
29	Adm. de los Servicios de Salud del Estado	96	91	Gobierno Departamental de Rivera	37
31	Universidad Tecnológica	1	92	Gobierno Departamental de Rocha	5
32	Instituto Uruguayo de Meteorología	1	93	Gobierno Departamental de Salto	17
33	Fiscalía General de la Nación	8	94	Gobierno Departamental de San José	10
34	Junta de Transparencia y Ética Pública	0	95	Gobierno Departamental de Soriano	5
35	Instituto Nacional de Inclusión Social Adolescente	18	96	Gobierno Departamental de Tacuarembó	0
36	Ministerio de Ambiente	0	97	Gobierno Departamental de Treinta y Tres	15
50	Banco Central del Uruguay	4	98	Gobierno Departamental de Montevideo	104
51	Banco de la Rep. Oriental del Uruguay	1		Congreso de Intendentes	1
52	Banco Hipotecario del Uruguay	2			
Total					1.922

Variaciones respecto al año anterior Altas y bajas 2020

PRINCIPALES VARIACIONES RESPECTO AL AÑO ANTERIOR

Con respecto a diciembre de 2019, en diciembre de 2020 se reporta un total de 3.337 vínculos laborales menos con el Estado. La cantidad de vínculos laborales de funcionarios públicos se redujo en 1.557 y la de no funcionarios disminuyó en 1.780 vínculos.

Si se analizan las variaciones¹¹ por organismo, se observa que 39 tienen menos vínculos de funcionarios públicos, 9 aumentaron y 17 permanecieron igual. En cuanto a la variación de vínculos de no funcionarios, 12 organismos informan un aumento en la cantidad de vínculos, 41 una disminución y 12 se mantuvieron.

Funcionarios. Al igual que en años anteriores, los mayores aumentos de vínculos de funcionarios públicos ocurrieron en los Organismos del Art.220 de la Constitución, especialmente en ANEP (1948 vínculos más que en 2019). Según lo informado por ANEP el incremento de presupuestados se da por la presupuestación de auxiliares de servicio en CEIP, el incremento de docentes efectivos en CEIP, CES y CFE por concursos de efectividad y creación de 26 nuevos centros educativos. El incremento de docentes suplentes se debe a un nuevo sistema que permite contabilizar desde las suplencias por un día, y dicho aumento no significó incremento de horas docentes ni mayor erogación.

El único organismo que aumentó sus vínculos en el Poder Ejecutivo es el Ministerio de Defensa Nacional (388 vínculos más que en el año 2019). En su conjunto, el Poder Ejecutivo presenta una disminución de 785 vínculos.

En los Organismos del Art. 221 de la Constitución hay una disminución de 1.469 vínculos de funcionarios públicos. Las principales disminuciones ocurrieron en UTE (358 vínculos menos que en 2019), BROU (250 vínculos menos), ANTEL (240 vínculos menos) y OSE (232 vínculos menos).

En los Gobiernos Departamentales hay una disminución de 929 vínculos y en el Poder Legislativo los vínculos de funcionarios públicos disminuyeron en 85.

No Funcionarios. Los no funcionarios disminuyeron en todos los grupos de organismos. En el Poder Legislativo disminuyen en 6; en el Poder Ejecutivo en 522,

¹¹ Se considera variación: <2% y >2%.

en los Organismos del art. 220 en 669, en los Organismos del art. 221 en 311 y en los Gobiernos Departamentales en 272.

Variaciones por tipo de vínculo. El análisis de las variaciones con respecto a diciembre 2020 se realiza utilizando la categorización por tipo de vínculo de dicho año. La inclusión de una consulta específica sobre las transformaciones por tipo de vínculo permite hacer más visible cómo se dieron estas variaciones.

En el Poder Ejecutivo 405 provisoriatos accedieron a su presupuestación luego de la evaluación según lo establecido en el Decreto 130/014 de 19/05/2014.

En los Organismos del Art. 220 se presupuestaron 177 contratos de función pública (145 en el Poder Judicial, 11 en INAU, 16 en UTEC y 5 en INISA). En ASSE se transformaron 634 provisoriatos a presupuestados, en INAU 137, en la Fiscalía General de la Nación 95 y en INISA 19.

En los Organismos del Art. 221 se transformaron 247 contratos de función pública o permanente en presupuestados (73 en BPS, 46 en BCU, 27 en BSE, 99 en ANCAP y 2 en ANTEL).

En los Gobiernos departamentales se dieron 256 transformaciones de zafral, eventual o suplentes a contratos de función pública o permanente, 164 en la Intendencia de Salto, 45 en la Intendencia de Rocha, 39 en la Intendencia de Florida, 7 en la Intendencia de San José y 1 en la Junta de Flores.

Los efectivos policiales y personal militar superior disminuyeron en 60 y aumentaron los contratos policiales y militares subalternos en 349.

En cuanto a los vínculos de docentes efectivos, hay 818 más que a diciembre 2019. Los vínculos de docentes interinos son 1.271 menos y hay 1.908 vínculos de docentes suplentes más.

Al ver las variaciones entre 2019 y 2020 de no funcionarios en términos globales, vemos que casi todos los tipos de vínculos presentan disminuciones (contrato laboral, becario, pasante, arrendamiento de obra, arrendamiento de obra con organismos internacionales, arrendamientos de servicio, arrendamientos de servicios con organismos internacionales y otros no funcionarios públicos). Los contratos a término aumentaron en 1 vínculo.

Vínculos laborales con el Estado 2020



Tabla 21. Transformaciones de vínculos laborales. Poder Ejecutivo.

NOMBRE INCISO	Contrato función pública o permanente a presupuestado	Provisorio a presupuestado	Efectivo a presupuestado	Zafrales y eventuales a efectivos	Contrato Policial a contrato función pública o permanente	Contrato Policial a efectivo	Total
Presidencia	4	12					16
MDN	6	13					19
M.Interior		10	1	10	2	36	59
MEF		15					15
MRREE		1					1
MGAP		70					70
MIEM		8					8
MT		3					3
MTOP		85					85
MEC		28					28
MSP		39					39
MTSS		8					8
MVOT		2					2
MIDES		111					111
MA		0					0
Total P. Ejecutivo	10	405	1	10	2	36	464

Tabla 22. Transformaciones de vínculos laborales. Organismos del Art. 220.

NOMBRE INCISO	Contrato función pública o permanente a presupuestado	Provisorio a presupuestado	Zafra, eventual o suplentes a presupuestado	Zafra, eventual o suplentes a provisorio	Zafra, eventual o suplentes a contrato función pública o permanente	Presupuestado a contrato función pública o permanente	Docentes interinos a docentes efectivos	Contratos a Término a contrato función pública o permanente	Otros no funcionarios a provisorio	Total
Poder Judicial	145				3	12				160
INAU	11	137								148
ASSE		634								634
UTEC	16						35			51
INUMET								10		10
Fiscalía General de la Nación		95								95
INISA	5	19	2	1					9	36
Total Org. 220	177	885	2	1	3	12	35	10	9	1.134

Tabla 23. Transformaciones de vínculos laborales. Organismos del Art. 221.

NOMBRE INCISO	Contrato función pública o permanente a presupuestado	Provisorio a Presupuestado	Zafra, eventual o suplentes a contratos permanentes	Contratos a Término a contrato función pública o permanente	Otro no funcionario a presupuestados	Otro no funcionario a contratos permanentes	Total
BPS	73						73
BCU	46						46
BSE	27				8	47	82
ANCAP	99		2				101
ANP			8	6			14
ANTEL	2			3			5
OSE	0						0
ANV							0
URSEC		9					9
Total Org. 221	247	9	10	9	8	47	330

Vínculos laborales con el Estado 2020



Tabla 24. Transformaciones de vínculos laborales. Gobiernos Departamentales.

NOMBRE INCISO	Contrato función pública o permanente a presupuestado	Zafral, eventual o suplentes a contrato función pública o permanente	Becario a Zafral y Eventual	Pasante a contrato permanente	Zafral a Eventual	Pasante a Zafral	Total
Intendencia de Canelones			31				31
Junta de Canelones				2			2
Junta de Flores		1					1
Intendencia de Florida		39			39		78
Intendencia de Lavalleja	38						38
Intendencia de Rocha		45		4		8	57
Intendencia de Salto		164					164
Intendencia de San José	1	7					8
Total Gob. Dptales.	39	256	31	6	39	8	379

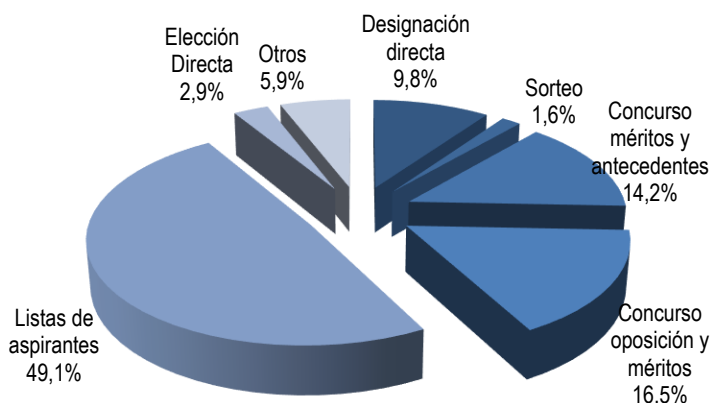
ANÁLISIS DE LA INFORMACIÓN DE ALTAS Y BAJAS

Las altas de funcionarios públicos informadas en el período (1/1/2020 al 31/12/2020) son 36.393 y las bajas 38.267¹². En cuanto a los vínculos de no funcionarios, las altas son 5.527 mientras que las bajas son 6.994. Estos saldos (-1.874 y -1.467) no coinciden con la diferencia entre Dic. 2020 y Dic. 2019 (-1.557 en vínculos de funcionarios y -1.780 en vínculos de no funcionarios) porque algunos organismos no explicaron en su totalidad la diferencia en los saldos.

Mecanismos de selección

Las altas de vínculos de funcionarios públicos se realizaron en un 49,1% a través de listas de aspirantes, forma utilizada principalmente por ANEP, UDELAR y ASSE. El 30,7% ingresó por concurso en sus dos modalidades ("oposición y méritos" y "méritos y antecedentes"), 1,6% por sorteo, 9,8% por designación directa, 2,9 por elección directa y 5,9% por otros mecanismos de selección.

GRÁFICO 17. ALTAS DE VÍNCULOS DE FUNCIONARIOS PÚBLICOS POR MECANISMO DE SELECCIÓN



En el Poder Legislativo

ingresaron 9 vínculos por designación directa y 157 por elección directa (cambio de legislatura y altas de suplentes).

Las 1.998 altas por "otros" mecanismos de selección del Poder Ejecutivo corresponden en su mayoría (1.977) al MDN y son ingresos de subalternos (por Decreto Ley N°14.157, Ley Orgánica de las FFAA, que ingresan por vacantes libres en cada unidad) y personal presupuestado civil.

¹² Las altas y bajas se consignan cuando se registra un cambio en la situación jurídica definida como vínculo laboral con el Estado: relación entre una persona, un Inciso y un tipo de vínculo, a excepción de las transformaciones. Por ejemplo, un cambio de un miembro de directorio significará una baja y un alta, la asunción de un suplente como diputado también.

Los 28.204 ingresos de los organismos del Art. 220 corresponden en su mayoría (63,11%) a listas de aspirantes, principalmente en ANEP (15.267), ASSE (1.813) y UDELAR (711). El 32,44% fueron altas por mecanismo de concurso y 3,74% por designación directa.

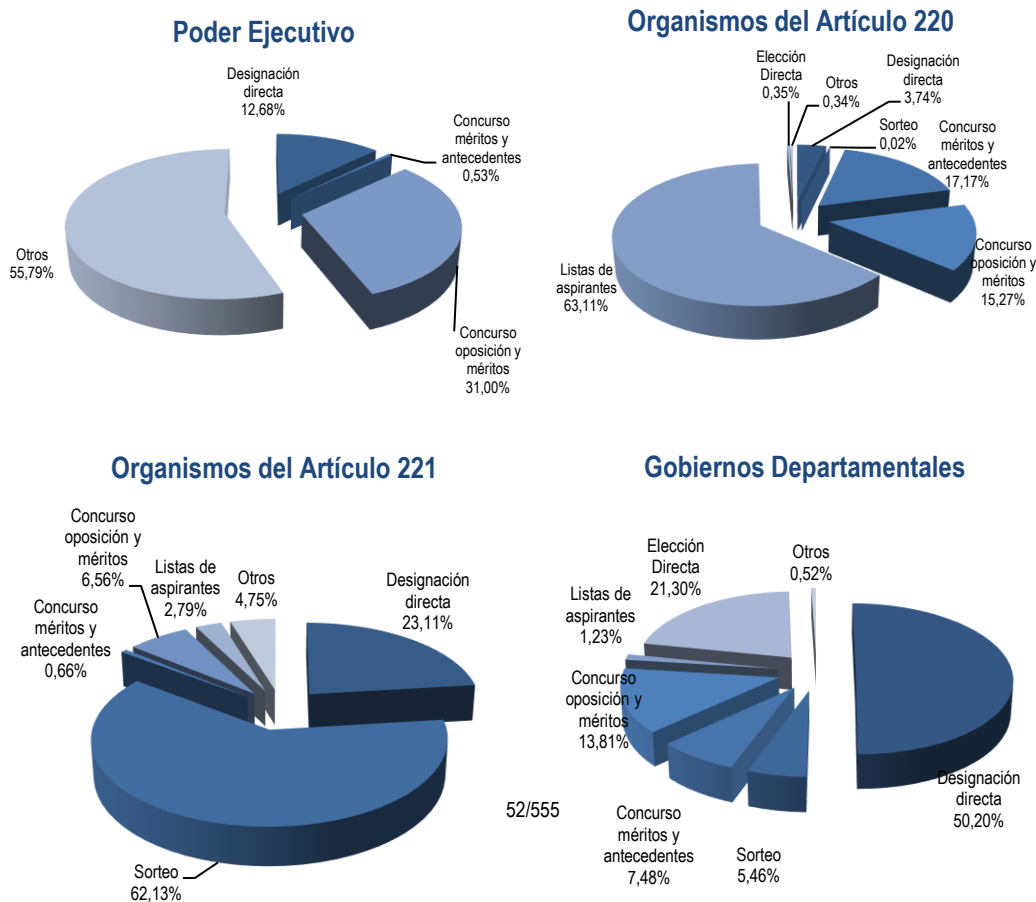
En los organismos del Art. 221 se informan 610 altas de vínculos de funcionarios, en su mayoría por sorteo (62,13%) todas ellas correspondientes a 379 contratos zafrales de OSE. Un 23,11% ingresó por designación directa, un 7,22% por concurso y un 2,79% a través de listas de aspirantes.

En los Gobiernos departamentales se informaron 3.831 altas, 50,2% por designación directa, 21,30% por elección directa (intendentes, ediles y alcaldes), 21,29% por concurso; 5,46% por sorteo, 1,23% por lista de aspirantes y 0,52% por otros mecanismos.

Tabla 25. Altas de vínculos de Funcionarios Públicos por mecanismo de selección y renovaciones

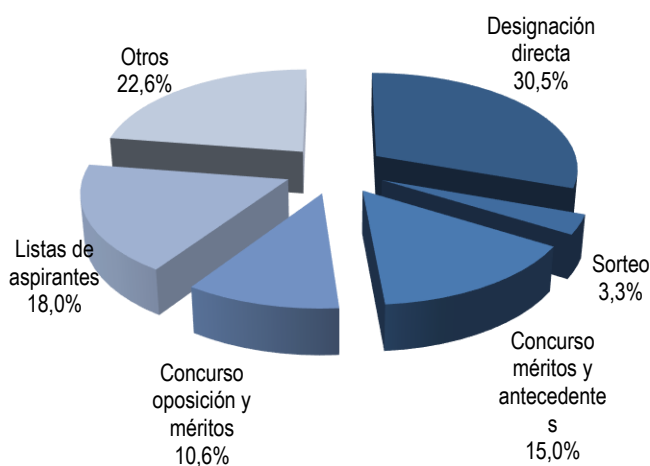
GRUPO DE INCISOS	Designación directa	Sorteo	Concurso méritos y antecedentes	Concurso oposición y méritos	Listas de aspirantes	Elección Directa	Otros	TOTAL ALTAS	Renovaciones
Poder Legislativo	9	0	0	0	0	157	0	166	0
Poder Ejecutivo	454	0	19	1.110	0	1	1.998	3.582	114
Organismos del Artículo 220	1.054	6	4.842	4.308	17.800	99	95	28.204	144
Organismos del Artículo 221	141	379	4	40	17	0	29	610	23
Gobiernos Departamentales	1.923	209	287	529	47	816	20	3.831	333
TOTAL	3.581	594	5.152	5.987	17.864	1.073	2.142	36.393	614

GRÁFICO 18. ALTAS DE VÍNCULOS DE FUNCIONARIOS PÚBLICOS POR MECANISMO DE SELECCIÓN SEGÚN AGRUPAMIENTO ORGÁNICO



Con respecto a los vínculos de no funcionarios, el 30,5% corresponde a altas por designación directa, el 25,6% de las altas fue por alguno de los mecanismos de concurso, el 3,3% por sorteo, un 18,0% por lista de aspirantes y un 22,6% por otra modalidad (son en su mayoría becarios, pasantes, o ingresos por convenios que son seleccionados por otras instituciones).

GRÁFICO 19. ALTAS DE VÍNCULOS DE NO FUNCIONARIOS PÚBLICOS POR MECANISMO DE SELECCIÓN



En el Poder Ejecutivo el 25,6% de las altas de no funcionarios fueron por concurso; en organismos del Art. 220 el 10,1%, en los organismos del Art. 221 de la Constitución el 38,9% y en los gobiernos departamentales el 34,1%.

Tabla 26. Altas de vínculos de No Funcionarios Públicos por mecanismo de selección y renovaciones

GRUPO DE INCISOS	Designación directa	Sorteo	Concurso méritos y antecedentes	Concurso oposición y méritos	Listas de aspirantes	Otros	Elección Directa	TOTAL ALTAS	Renovaciones
Poder Legislativo	3	0	0	0	0	0	0	3	0
Poder Ejecutivo	1.218	53	261	324	13	0	418	2.287	599
Organismos del Artículo 220	156	0	102	30	944	0	75	1.307	4
Organismos del Artículo 221	148	103	224	121	40	0	251	887	3
Gobiernos Departamentales	158	26	241	115	0	0	503	1.043	41
TOTAL	1.683	182	828	590	997	0	1.247	5.527	647

El 11,6% de las altas de no funcionarios en los organismos del Art. 221 fue exclusivamente por sorteo.

El 72,2% de las altas de no funcionarios en los organismos del Art. 220 ingresaron a través de listas de aspirantes, en el Poder Ejecutivo 0,57%, y en los organismos del Art. 221 un 4,5%.

Tabla 27. Altas por mecanismos de selección según tipo de vínculo

TIPO DE VÍNCULO	Designación directa	Sorteo	Concurso méritos y antecedentes	Concurso oposición y méritos	Listas de aspirantes	Elección Directa	Otros	TOTAL
Cargos Políticos	139	0	0	0	0	1.073	0	1.212
Cargos Particular Confianza	645	0	0	0	0	0	0	645
Presupuestados	113	1	2.337	541	188	0	85	3.265
Provisoriatos	1	0	1.585	146	0	0	1	1.733
Contratados Permanentes	680	13	321	1.191	40	0	27	2.272
Efectivo Policial/Militar Superior	7	0	0	652	0	0	5	664
Cont. Policial/ Militar Subalt.	209	0	10	207	0	0	1.971	2.397
Docentes efectivos	45	5	0	120	31	0	0	201
Docentes interinos	1	0	306	2.486	40	0	13	2.846
Docentes suplentes	48	0	275	148	7.386	0	34	7.891
Contratos de Trabajo	0	0	0	0	0	0	0	0
Zafrales y Eventuales	703	575	263	493	9.679	0	1	11.714
Otros Funcionarios	990	0	55	3	500	0	5	1.553
Total Funcionarios	3.581	594	5.152	5.987	17.864	1.073	2.142	36.393
Laboral	119	53	124	95	0	0	0	391
Becarios	94	98	307	200	201	0	436	1.336
Pasantes	9	0	236	98	305	0	408	1.056
Arr. de Obra	12	0	0	0	0	0	2	14
Arr. de Obra con Org. Internacional	1	0	1	1	0	0	3	6
Arr. de Servicio	92	0	21	4	3	0	20	140
Arr. de Servicio con Org. Internacional	19	0	103	17	0	0	28	167
Contratos Término	33	5	2	2	0	0	0	42
Otros No Funcionarios	1.304	26	34	173	488	0	350	2.375
Total No Funcionarios	1.683	182	828	590	997	0	1.247	5.527
TOTAL	5.264	776	5.980	6.577	18.861	1.073	3.389	41.920

Fueron informadas 614 renovaciones de vínculos de funcionarios y 647 de no funcionarios.

Las altas de los docentes efectivos, suplentes e interinos (10.938) representan el 30,1% de las altas de funcionarios públicos. El 30,5% de las altas de docentes corresponden a concurso "méritos y antecedentes" y "oposición y méritos", y el 68,2% fueron por llamados a aspirantes, 0,9% por designación directa y 0,4% por otros mecanismos.

Tabla 28. Extinción (bajas) de vínculos laborales con el Estado según tipo de vínculo y motivo de baja

TIPO DE VÍNCULO	Fallecimiento	Destitución	Cese	Rescisión del contrato	Renuncia	Fin de Contrato	Jubilación	Cese por límite de edad	Ineptitud física	Por todo otro motivo	TOTAL
Cargos Políticos	3	0	0	0	110	0	6	1	0	1.085	1.205
Cargos Particular Confianza	1	0	20	0	63	0	7	0	0	534	625
Presupuestados	292	88	36	1	1.537	133	3.734	46	76	77	6.020
Provisoriatos	2	1	1	17	295	3	5	0	0	1	325
Contratados Permanentes	42	13	89	0	2.641	1.255	204	0	10	31	4.285
Efectivo Policial/Militar Superior	37	113	34	0	23	0	370	0	85	126	788
Cont. Policial/ Militar Subalt.	26	506	426	7	426	454	684	0	8	62	2.599
Docentes efectivos	0	0	3	1	44	67	5	0	0	15	135
Docentes interinos	39	4	599	0	247	304	721	5	0	80	1.999
Docentes suplentes	38	2	5.066	32	696	2.906	253	6	0	29	9.028
Contratos de Trabajo	1	0	3	1	20	13	0	0	0	0	38
Zafrales y Eventuales	14	0	4.488	20	421	4.972	63	0	5	23	10.006
Otros Funcionarios	4	2	391	8	73	676	27	0	0	33	1.214
Total Funcionarios	499	729	11.156	87	6.596	10.783	6.079	58	184	2.096	38.267
Laboral	1	0	0	0	12	498	0	0	0	0	511
Becarios	3	0	31	170	110	1.241	0	0	0	1	1.556
Pasantes	0	0	1	13	59	1.082	1	0	0	2	1.158
Arr. de Obra	0	0	0	0	5	21	1	0	0	0	27
Arr. de Obra con Org. Internacional	0	0	0	0	0	17	0	0	0	0	17
Arr. de Servicio	1	0	1	57	8	163	0	0	0	0	230
Arr. de Servicio con Org. Internacional	1	0	0	3	56	253	0	0	0	0	313
Contratos Término	1	0	0	0	6	12	3	0	0	0	22
Otros No Funcionarios	2	0	120	30	190	2.756	19	0	0	43	3.160
Total No Funcionarios	9	0	153	273	446	6.043	24	0	0	46	6.994
TOTAL	508	729	11.309	360	7.042	16.826	6.103	58	184	2.142	45.261

En cuanto a las bajas, entre los vínculos de funcionarios públicos el 29,15% de las mismas se dieron por cese, el 28,18% por fin del contrato, el 17,24% por renuncia, el 15,89% por jubilación, el 1,91% por destitución, el 1,3% por fallecimiento, el 0,48% por ineptitud física, el 0,23% por rescisión del contrato, el 0,15% por cese por límite de edad y el 5,47% por otros motivos¹³.

Al analizar las bajas de vínculos de funcionarios públicos según agrupación orgánica de Incisos, el 33,47% de las bajas por fallecimiento se dieron en los Organismos del Art. 220, el 25,45% en el Poder Ejecutivo, el 24,45% en los Gobiernos

¹³ Dentro de otros motivos de baja se incluyen las bajas de los cargos Políticos y de Particular Confianza que cesaron al finalizar el período de gobierno.

departamentales, el 16,43% en los Organismos del Art. 221 y el 0,20% en el Poder Legislativo.

El 87,24% de las bajas por destitución fueron en el Poder Ejecutivo, el 91,86% de los ceses y el 62,07% de las rescisiones de contrato fueron en los Organismos del art.220 de la Constitución.

El 79,99% de las bajas por renuncia y el 75,18% de las bajas por fin del contrato se dieron en los organismos del Art. 220 de la Constitución.

Para los no funcionarios el 86,40% de las bajas son por fin del contrato, el 6,38% por renuncia, el 3,90% por rescisión del contrato, el 2,19% por cese, el 0,34% por jubilación, 0,13% por fallecimiento y un 0,66% por otros motivos.

Tabla 29. Extinción (bajas) de vínculos de Funcionarios Públicos según agrupación orgánica de Incisos

GRUPO DE INCISOS	Fallecimiento	Destitución	Cese	Rescisión del contrato	Renuncia	Fin de Contrato	Jubilación	Cese por límite de edad	Ineptitud física	Por todo otro motivo	TOTAL
Poder Legislativo	1	0	0	0	37	1	84	0	0	129	252
Poder Ejecutivo	127	636	506	13	762	638	1.630	20	99	423	4.854
Organismos del Artículo 220	167	50	10.248	54	5.276	8.107	2.022	18	2	301	26.245
Organismos del Artículo 221	82	21	9	12	113	444	1.435	10	61	83	2.270
Gobiernos Departamentales	122	22	393	8	408	1.593	908	10	22	1.160	4.646
TOTAL	499	729	11.156	87	6.596	10.783	6.079	58	184	2.096	38.267

Tabla 30. Extinción (bajas) de vínculos de No Funcionarios Públicos según agrupación orgánica de Incisos

GRUPO DE INCISOS	Fallecimiento	Destitución	Cese	Rescisión del contrato	Renuncia	Fin de Contrato	Jubilación	Cese por límite de edad	Ineptitud física	Por todo otro motivo	TOTAL
Poder Legislativo	0	0	0	0	0	9	0	0	0	0	9
Poder Ejecutivo	2	0	102	14	193	2.459	4	0	0	29	2.803
Organismos del Artículo 220	4	0	31	31	142	1.657	10	0	0	3	1.878
Organismos del Artículo 221	1	0	5	165	72	861	7	0	0	14	1.125
Gobiernos Departamentales	2	0	15	63	39	1.057	3	0	0	0	1.179
TOTAL	9	0	153	273	446	6.043	24	0	0	46	6.994

Análisis evolutivo de los vínculos laborales con el Estado (1995-2020)

En este capítulo se analiza la evolución de los vínculos laborales con el Estado por grupo de organismos y por tipo de vínculo y su evolución en relación a otras variables.

Se analiza la evolución de los vínculos de funcionarios y no funcionarios públicos, luego se estudia cómo han variado cada uno de los tipos de vínculos en el período. También se estudia la evolución por grupo orgánico (Poder Legislativo, Poder Ejecutivo, Organismos del Art. 220 y Art. 221 y Gobiernos departamentales) y por grupo temático (Educación, Cultura y Deporte, Servicios Sociales, Defensa, etc.) de Incisos.

EVOLUCIÓN DE LOS FUNCIONARIOS Y NO FUNCIONARIOS PÚBLICOS

Al analizar la evolución de los vínculos de funcionarios públicos tomando como base el año 1995, se observa que éstos disminuyen en forma progresiva hasta 2004, pasando de 261.122 a 229.454 (12% menos) como producto de diversas medidas que se comenzaron a implementar desde principios de los años 90, tendientes a restringir el ingreso de funcionarios a la Administración Pública. La Ley N° 16.127 (7/8/990) en su Art. 1° estableció que: *"La designación de personal presupuestado o contratado del Poder Ejecutivo, Corte Electoral, Tribunal de Cuentas, Tribunal de lo Contencioso Administrativo, Entes Autónomos, Servicios Descentralizados y Gobiernos Departamentales en los escalafones "A" (Técnico Profesional), "B" (Técnico), "C" (Administrativo), "D" (Especializado), "E" (Oficios), "F" (Servicios Auxiliares), y "R" (Personal no incluido en los escalafones anteriores), o similares deberá realizarse cualquiera fuere el origen de*

Tabla 30: Variación de los vínculos laborales con el Estado 1995-2020
Base: 1995=100

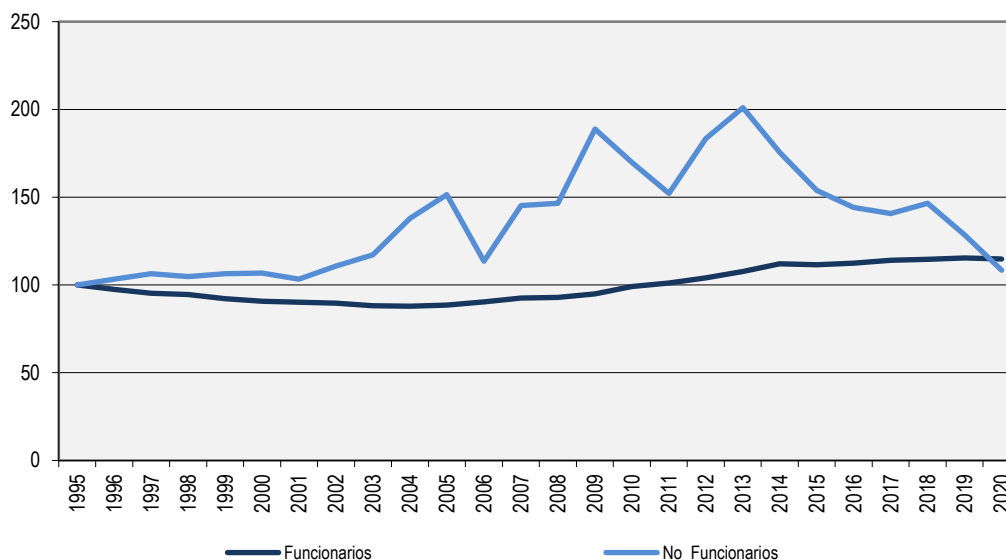
Año	Funcionarios	No Funcionarios
1995	100	100
1996	97,5	103,4
1997	95,3	106,4
1998	94,6	104,7
1999	92,1	106,5
2000	90,7	106,7
2001	90,1	103,4
2002	89,7	110,7
2003	88,2	117,1
2004	87,9	137,9
2005	88,6	151,4
2006	90,4	113,6
2007	92,6	145,3
2008	93,0	146,6
2009	95,0	188,8
2010	99,1	169,9
2011	101,1	152,2
2012	104,0	183,4
2013	107,6	201,0
2014	112,0	175,5
2015	111,6	153,8
2016	112,4	144,2
2017	114,0	140,7
2018	114,7	146,6
2019	115,4	128,4
2020	114,8	108,4

los fondos empleados para ello, previo pronunciamiento de la Oficina Nacional del Servicio Civil, y recaer en personas que ya sean funcionarios públicos.”

En el año 1995 la Ley N° 16.697 (25/4/995) en su Art. 32 suspende la facultad de designar personal contratado o presupuestado por un plazo de tres años y al año siguiente la Ley N° 16.736 (5/1/996) en su Art. 20, extiende a diez años este plazo, que es a su vez extendido hasta el año 2015 en el Art. 27 de la Ley N° 17.556 (18/9/002).

En conjunto con estas medidas, a través de diferentes normas se incentivó el retiro anticipado.

GRÁFICO 20. VARIACIÓN DE LOS VÍNCULOS LABORALES CON EL ESTADO (1995-2020)
BASE: 1995=100



Nota: Ver eventos que repercuten en las series pág.77.

Para el año 2005 se deroga la normativa que suspendía el ingreso de funcionarios a la Administración Pública mediante el Art. 10 de la Ley N° 17.930 (23/12/005). Este cambio se manifiesta en un incremento de vínculos de funcionarios públicos a partir de 2005, con excepción de los años 2015 y 2020 en el que disminuyen. Este incremento compensa el anterior descenso, lo cual resulta en una tasa de crecimiento para todo el período de 15%.

A dicho aumento también aportan las regularizaciones previstas en la Ley N° 17.930, que en su Art. 7 autoriza a celebrar contratos de función pública con aquellas personas que estuvieran al momento y desde antes del 1º de enero de



2001, desempeñando tareas propias de un funcionario público con carácter permanente en régimen de dependencia y cuyo vínculo inicial con el Estado se hubiera desvirtuado, previo estudio de las Comisiones Paritarias que se instalaron en los diferentes Incisos del Estado¹⁴. En el marco de esta ley se regularizaron 6.039 vínculos que se consideraron “desvirtuados”.

Por otro lado, la evolución de los **no funcionarios públicos** de 1995 a 2005 es creciente, con excepción de los años 1998 y 2001. En el año 2006 (como efecto de las regularizaciones mencionadas) se da un descenso abrupto del 25%, que se invierte en el año 2007 y hasta el año 2009. En el año 2010 caen un 10% como efecto del cambio de criterio de clasificación de los contratos por Art. 410 de la Ley Nº 16.170 de ASSE. En 2011 continúa esta tendencia decreciente que se invierte en el año siguiente. Para el año 2014, vuelve a darse un descenso importante de no funcionarios del 13% respecto al año anterior, debido fundamentalmente a la transformación de 2.040 Contratos de Derecho Público en el Poder Ejecutivo, pasando 1.643 a provisoriatos y 397 a presupuestados. En los años 2015, 2016 y 2017 continúa esta tendencia.

En el año 2018 se informan por primera vez contratos de arrendamientos de servicio de Sanidad Policial, Ministerio del Interior (607) y colaboradores honorarios (587) y docentes libres de la Universidad de la República (15), vínculos que existían previamente. Esto explica el aumento del 4% respecto al año anterior. De no incorporarse estos vínculos los no funcionarios públicos presentarían una disminución del 5%. En el año 2019 disminuyen nuevamente los vínculos de no funcionarios públicos, presentando un 13% menos que el año anterior. Esto se debe principalmente a bajas de becarios y pasantes (3.284), las que representan el 49% de las bajas totales de los vínculos sin calidad de funcionarios públicos y a bajas de 937 Vínculos a Término en ANEP. En el año 2020 se presenta una nueva disminución de los vínculos sin calidad de funcionarios públicos de un 16% respecto al año anterior, debido principalmente a 303 Vínculos a Término en ANEP menos, 296 colaboradores honorarios y docentes libres de UDELAR menos y 178 docentes del MEC menos que el año anterior.

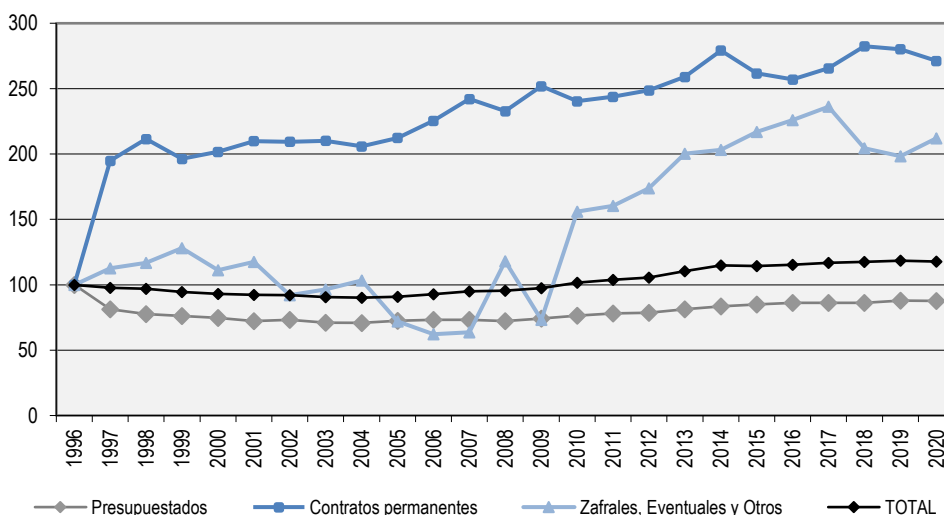
¹⁴ Por mayor información sobre estas regularizaciones consultar el Informe de Vínculos laborales con el Estado (ONSC) de 12/2008.

EVOLUCIÓN POR TIPO DE VÍNCULO.

A modo de profundizar el análisis evolutivo se desagregan las series anteriores en los distintos tipos de vínculos. En primer lugar, puede observarse que dentro de los vínculos de funcionarios públicos, los presupuestados son el tipo de vínculo que se mantiene más estable y el que define la evolución del total, ya que representa a diciembre 2020 el 61,1% de los vínculos de funcionarios públicos. Como se explicara previamente, la evolución por tipo de vínculo se analiza utilizando agrupaciones que permiten analizar la serie completa, debido a que varias desagregaciones por tipo de vínculo como los docentes efectivos y los efectivos policiales y militares se comienzan a relevar separadamente de presupuestados en 2012.

La evolución de los últimos quince años marca que la categoría presupuestado pasó de representar el 82% de los vínculos de funcionarios públicos en 1996¹⁵ al 62% en 2008, porcentaje que se mantiene relativamente constante en la actualidad (61,1% en 2020).

GRÁFICO 21. VARIACIÓN DE LOS VÍNCULOS DE FUNCIONARIOS PÚBLICOS POR TIPO DE VÍNCULO (1996-2020). BASE: 1996=100



Notas: 1- Se presenta la información a partir del año 1996 ya que no se dispone de datos discriminados por tipo de vínculo para el año 1995.

2- La categoría **presupuestados** incluye: efectivos militares y policiales y docentes efectivos.

Contratos permanentes incluye: subalternos militares, contratos policiales, provisoriatos y docentes interinos, siguiendo el criterio de relevamiento de años en los que se relevaba en forma agregada.

Zafrales, Eventuales y Otros: contratos de trabajo, docentes suplentes y otros.

3- Hasta el año 2017 los vínculos de provisoriatos de los organismos que no pertenecen a Administración Central se presentaron en el grupo Zafrales, Eventuales y Otros. A partir del año 2018 se presentan en el grupo Contratos Permanentes.

4- Ver eventos que repercuten en las series pág.77.

¹⁵ Base 1996: Se dispone de datos con la apertura por vínculo desde el año 1996.

Si se hace una revisión más detallada, puede observarse que los presupuestados se reducen en un 19% entre 1996 y 1997, y continúan descendiendo a un ritmo promedio de dos puntos porcentuales por año hasta el 2001, oscilando luego en aumentos y descensos mínimos. A partir del 2009 se dan aumentos consecutivos del orden del 2% a 3% anual, descendiendo muy levemente en el año 2017 y volviendo a aumentar también levemente en el año 2018. En el año 2019 hay un aumento del 2% y en el año 2020 el número de vínculos presupuestados se mantiene prácticamente igual (0,1% menos que el año anterior).

Por su parte, los contratos permanentes¹⁶ se duplican en 1997 con respecto a 1996 manteniéndose luego en el orden de los 70.000 contratos hasta 2004, aunque con oscilaciones. A partir de 2005 aumentan por tres años consecutivos y entre 2008 y 2010 disminuyen y aumentan sucesivamente. A partir de allí se da un aumento sostenido, llegando casi a los 90.000 vínculos en 2014. En 2015 y 2016 disminuyen nuevamente y vuelven a incrementarse en 2017, debido al aumento de los docentes interinos que se incluyen en esta categoría. En el año 2018 también se incrementan, debido principalmente a que por primera vez se incluyen en este grupo los provisoriatos pertenecientes a la No Administración Central, los que se registraban anteriormente en la categoría zafrales, eventuales y otros. En el año 2019 vuelven a bajar levemente en un 0,8% y en el año 2020 bajan nuevamente en un 3% respecto al año anterior.

Como es de esperar, los zafrales, eventuales y otros vínculos de funcionarios públicos varían en mayor medida que la del resto de las series. Sin embargo pueden identificarse tres etapas en su evolución: entre 1995 y 2001 de relativa estabilidad, a partir del 2002 y hasta el 2007 una tendencia a la baja y en los siguientes años grandes variaciones tanto al alza como a la baja explicadas por los datos de la Administración Nacional de Educación Pública y la Administración de los Servicios de Salud del Estado. En el caso de ANEP las más importantes variaciones de vínculos de año a año se dan en los docentes suplentes (dada las variaciones con las que el Inciso informara este tipo de vínculo) y en ASSE el mayor cambio se debe a que los contratos por el Art. 410 Ley N° 16.170 eran informados como "otros no funcionarios públicos" y pasan a informarse como "otros funcionarios públicos" desde el 2010. En los años 2018 y 2019 los vínculos pertenecientes a la categoría zafrales, eventuales y otros disminuyeron por dos años consecutivos en un 13% y 3% respectivamente. En el año 2020 aumentan nuevamente en un 7% respecto al año anterior.

¹⁶ Para este análisis contratos permanentes incluye: subalternos militares, contratos policiales, provisoriatos y docentes interinos.

Tabla 31. Evolución de los vínculos de funcionarios públicos por tipo de vínculo (1996-2020)

TIPO DE VÍNCULO	1995	1996	1997	1998	1999	2000	2001	2002	2003	2004	2005	2006	2007
Presupuestados		208.959	169.957	161.963	159.233	155.917	150.810	153.061	148.442	148.085	151.548	153.199	153.061
Provisorio													
Contratos permanentes		33.386	65.031	70.613	65.513	67.342	70.054	69.915	70.133	68.701	70.886	75.261	80.802
Zafrales y Eventuales		12.270	13.804	14.323	15.705	13.649	14.432	11.289	11.843	12.668	8.836	7.629	7.818
Contrato de Trabajo													
Otros													
TOTAL	261.122	254.615	248.792	246.899	240.451	236.908	235.296	234.265	230.418	229.454	231.270	236.089	241.681

TIPO DE VÍNCULO	2008	2009	2010	2011	2012	2013	2014	2015	2016	2017	2018	2019	2020
Presupuestados	150.739	155.096	159.391	163.009	164.092	169.805	174.340	177.362	180.032	179.949	180.125	183.579	183.352
Provisorio						956	3.367	150	498	738	6.369	5.891	5.998
Contratos permanentes	77.707	84.076	80.322	81.404	83.020	86.466	89.835	87.203	85.318	87.940	87.920	87.642	84.539
Zafrales y Eventuales	13.467	8.257	14.038	12.429	16.632	16.379	17.408	20.102	20.165	20.964	19.563	19.550	21.657
Contrato de Trabajo							91	65	346	378	815	632	594
Otros	1.007	728	5.091	7.236	7.857	7.247	7.432	6.451	7.226	7.632	4.698	4.160	3.757
TOTAL	242.920	248.157	258.842	264.078	271.601	280.853	292.473	291.333	293.585	297.601	299.490	301.454	299.897

Notas: 1- Se presenta la información a partir del año 1996 ya que no se dispone de datos discriminados por tipo de vínculo para el año 1995.

2- La categoría **presupuestados** incluye: efectivos militares y policiales y docentes efectivos.

Contratos permanentes incluye: subalternos militares, contratos policiales, provisorios y docentes interinos, siguiendo el criterio de relevamiento de años en los que se relevaba en forma agregada.

Zafrales, Eventuales y Otros: contratos de trabajo, docentes suplentes y otros.

3- Hasta el año 2017 los vínculos de provisorios de los organismos que no pertenecen a Administración Central se presentaron en el grupo Zafrales, Eventuales y Otros. A partir del año 2018 se presentan en el grupo Contratos Permanentes.

4- Ver eventos que repercuten en las series pág.77.

Respecto a los vínculos de No funcionarios públicos, el que tiene mayor peso en la determinación de la serie total es la categoría "otros" (ver nota a pie del gráfico 25), siendo la más numerosa en todos los años del período analizado, representando en promedio el 53% de los vínculos de no funcionarios.

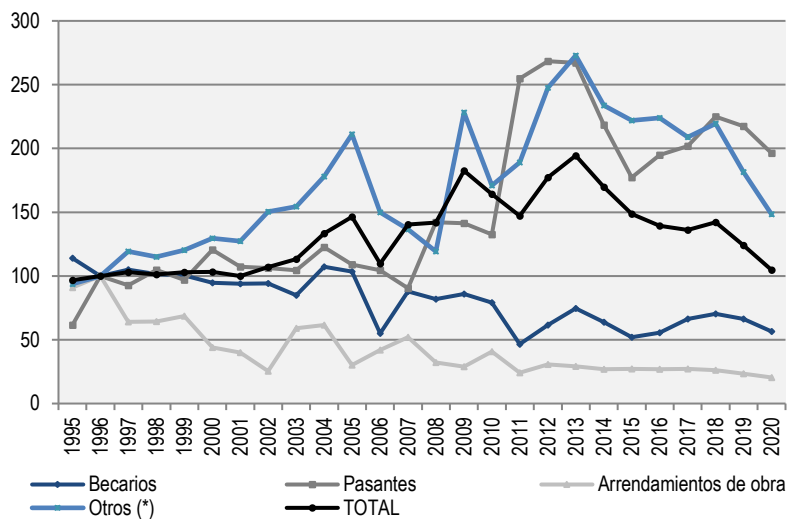
Para el año 2020 representa el 58% de los vínculos de no funcionarios, ya que para el análisis evolutivo se suman en esta categoría los arrendamientos de servicio y arrendamientos de servicio con organismos internacionales, así como también los laborales y artísticos.

La evolución de estos vínculos se ve fuertemente afectada por las contrataciones del MSP hasta el 2006 y de ASSE a partir del siguiente año. El comportamiento es creciente hasta el año 2005, luego descienden durante los tres años siguientes y vuelven a aumentar significativamente en el 2009, año en el que además de un aumento en ASSE, la ANEP comienza a informar una importante cantidad de estos vínculos. En el 2010 la disminución se debe al ya mencionado cambio de categoría de los contratos por Art. 410 de la Ley N° 16.170 de ASSE. En el 2011 se da un

aumento leve, producto de los nuevos tipos de vínculo (provisoriato, contrato temporal, laboral y artístico) creados en el Poder Ejecutivo, de los cuales el contrato temporal de derecho público es el de mayor volumen. En el año 2013 en ANEP también se cambia de categoría, ya que los “proyectos” que se consideraban no funcionarios se comienzan a registrar como “otros funcionarios” porque se trata de docentes que ya tienen otro vínculo como tales y se registra en “otros no funcionarios” a contratos por única vez de programas como por ejemplo Uruguay estudia o participación en tribunales y aplicadores de pruebas PISA, entre otros.

En los años 2014 a 2017 hay una disminución sostenida de los vínculos de la

GRÁFICO 22. VARIACIÓN DE LOS VÍNCULOS DE NO FUNCIONARIOS PÚBLICOS POR TIPO DE VÍNCULO (1995-2020). BASE: 1996=100



(*) La serie Otros incluye arrendamientos de servicio (con organismos nacionales e internacionales) y la categoría “otros” ya que hasta el 2008 se relevaban juntos. A partir del año 2011 también incluye contratos temporales, laborales, artísticos.

Notas: 1- Se toma como base el año 1996 para que la información sea comparable con la del Gráfico 21.

2- La serie Arrendamientos de obra incluye los arrendamientos de obra con organismos tanto nacionales como internacionales.

3- Ver Eventos que repercuten en las series (p.77).

En el año 2020 estos vínculos disminuyen por segundo año consecutivo, debido principalmente a la ya mencionada disminución en los vínculos a término de ANEP, colaboradores honorarios y docentes libres en UDELAR y docentes en el MEC.

Si se excluye la categoría “otros”, se advierte que hasta 2006 el tipo de vínculo más numeroso es becarios, aunque representa un porcentaje cada vez menor de los vínculos de no funcionarios públicos pasando de 38,45% en 1995 a 11,36% en 2015, en los años 2016, 2017 y 2018 crecen producto de las políticas para

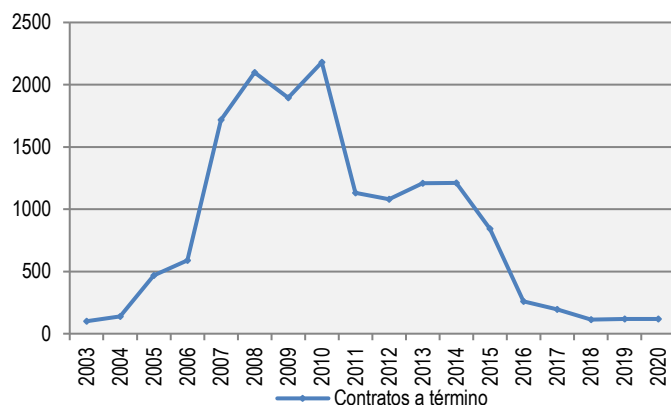
categoría “otros No funcionarios públicos”. A diciembre de 2018 aumentan nuevamente estos vínculos, ya que el Ministerio del Interior informó contratos arrendamiento de servicio y la Universidad de la República informó docentes libres y colaboradores honorarios que no informaban anteriormente.

inserción laboral de jóvenes, como las becas del programa “Yo estudio y trabajo”. En el año 2020 disminuye por segundo año consecutivo, representando el 17,63% de los vínculos sin calidad de funcionarios públicos. Si se observan los valores absolutos, los becarios se han mantenido relativamente cercanos a su promedio anual de 3.000 entre 1995 y 2005, luego experimentan una importante caída en el año 2006 (47%) que responde, como ya fue señalado, a las regularizaciones previstas en la Ley N° 17.930 y se vuelven a estabilizar en torno a un nuevo promedio de 2.500 hasta 2010. El descenso experimentado en 2011 (1.398) se explica en mayor medida por los datos de la Intendencia de Montevideo, que pasó de informar becarios a informar pasantes por un cambio interno de denominación.

Por su parte, los pasantes muestran una evolución fluctuante aunque sin variaciones demasiado pronunciadas, con excepción del año 2011 cuando casi se duplica su número como consecuencia del mencionado cambio de criterio de la Intendencia de Montevideo. Su peso en el total de vínculos de no funcionarios públicos se sitúa en el entorno del 11% a lo largo del período, con un mínimo de 6,4% en 2007 y un máximo de 18,7% en 2020. En el 2013 alcanza a 2.454 vínculos, manteniendo valores similares al 2012. En el año 2014, y hasta 2016 se da un descenso en esta categoría, llegando en diciembre de 2016 a 1.790 vínculos de pasantes. Esta tendencia se revierte en 2017 aumentando a 1.854 pasantes y continúa el crecimiento en 2018 alcanzando 2.068 vínculos. En 2019 vuelven a disminuir presentando 1.999 vínculos y en el año 2020 disminuyen nuevamente con 1.700 vínculos.

Los arrendamientos de obra sufren oscilaciones en el período de estudio, aunque con variaciones más fuertes y una tendencia clara a la baja. La mayor caída se da en el año 2002 y los dos años previos, probablemente por los efectos de la crisis económica, aunque ya en 2003 y 2004 aumentan, pero sin recuperar los valores previos a la crisis. Su participación en el total

GRÁFICO 23. VARIACIÓN DE LOS VÍNCULOS DE NO FUNCIONARIOS PÚBLICOS. CONTRATOS A TÉRMINO (2003-2020). BASE: 2003=100



*Notas: 1- Se habilita este tipo de contratación en el Art. 30 de la Ley N° 17.556 (2002).
2- Se grafica por separado ya que no se puede tomar como base el año 1996.*



de vínculos de no funcionarios pasa de 16% en 1995 (con 1.379 vínculos), a 3,2% en 2016 con 407 contratos de obras (nacionales y con organismos internacionales). En 2017 el número se mantiene prácticamente incambiado (412), descendiendo en 2018 a 398, en 2019 a 353 y en 2020 a 310 vínculos.

En el año 2002, el Art. 30 de la Ley N° 17.556 faculta al Poder Ejecutivo y a los Organismos comprendidos en los Arts. 220 y 221 de la Constitución de la República a celebrar contratos de trabajo a término con personas físicas a efectos de atender las necesidades que la Administración no pueda cubrir con sus propios funcionarios.

Para el 2003 se registran 205 contratos a término en el Estado uruguayo que ascienden a 283 en 2004. En el año 2005 se triplica su número, situación que vuelve a darse en 2007, superando por casi 1.000 contratos a la cantidad de becarios y pasando a ser el tipo de vínculo con mayor peso dentro de los vínculos de no funcionarios públicos, luego de la categoría "otros". En el 2008 continúan aumentando, alcanzando su representación máxima en el total de vínculos de no funcionarios públicos. Esta situación se mantiene hasta el 2010, aunque con un leve descenso en 2009.

El Art. 55 de la Ley N° 18.719 dispone que a partir del 1/1/2011 este régimen deje de ser de aplicación en los Incisos 02 al 15 del Presupuesto Nacional y que los contratos cuyo plazo de vencimiento fuera 31 de marzo de 2011 o que continuaran vigentes a esa fecha, podían ser contratados por única vez bajo la modalidad de contrato temporal. Como consecuencia, en el Poder Ejecutivo finalizan los 745 contratos a término que había a diciembre de 2010 y no aparece más este tipo de contrataciones. En 2013 aumentan de 2.212 a 2.477 debido a nuevas contrataciones de este tipo en ANTEL, manteniéndose para el 2014 en valores similares al año anterior, con 2.483 contratos a término. En los años posteriores disminuyen significativamente llegando en diciembre de 2018 a 230 vínculos. En 2019 aumentan levemente a 243 vínculos de contratos a término y en el año 2020 se mantiene prácticamente igual con 244 vínculos.

El Art. 47 de la Ley N° 18.719 deroga el Art. 3 de la Ley N° 18.362 (06/10/008) que definía el contrato de Arrendamiento de servicios. Para los organismos del Poder Ejecutivo se dispone que los arrendamientos de servicio cuyo plazo de vencimiento fuera el 31 de marzo de 2011 o que continuaran vigentes a esa fecha, podían ser contratados por única vez bajo la modalidad de contrato temporal, de igual forma que los contratos a término. Si bien este tipo de vínculo no se analiza por separado en las series, debido a que de hacerlo se perdería la evolución de la categoría "otros" (donde eran informados antes del 2009), a partir de 2009 el

relevamiento de vínculos laborales con el Estado solicita a los organismos que lo informen de manera discriminada. A partir del 2011 además, se dividen en arrendamientos de servicio y arrendamientos de servicios con organismos internacionales.

Los vínculos con este tipo de contrato han fluctuado durante el período analizado, ya que en el 2009 fueron informados 1.253 arrendamientos de servicio, en 2010 aumentaron a 2.017, bajaron a 761 en 2011, volviendo a aumentar de 2012 a 2017, alcanzando 1.900 arrendamientos de este tipo. En 2018 vuelven a disminuir registrándose 1380, aumentando nuevamente en 2019 con 1.455 vínculos y disminuyendo otra vez en 2020 con 1.080 vínculos (266 arrendamientos de servicio y 814 arrendamientos de servicio con organismos internacionales).

Tabla 32. Evolución de los vínculos de no funcionarios públicos por tipo de vínculo (1995-2020)

TIPO DE VÍNCULO	1995	2000	2001	2002	2003	2004	2005	2006	2007	2008	2009
Becarios	3.422	2.843	2.822	2.828	2.546	3.220	3.106	1.652	2.641	2.459	2.582
Pasantes	566	1.108	986	976	961	1.126	1.002	960	832	1.306	1.298
Arrendamientos de obra	1.379	666	604	384	894	934	456	638	790	487	440
Arr. de Obra con Org. Internac.											
Arrendamientos de servicio											1.253
Arr. de Servicio con Org. Internac.											
Contratos a término					205	283	962	1.207	3.520	4.303	3.883
Provisorio*											
Contrato temporal Der. Púb.											
Contrato laboral											
Contrato artístico											
Otros	3.533	4.876	4.793	5.665	5.812	6.708	7.952	5.650	5.148	4.492	7.344
TOTAL	8.900	9.493	9.205	9.853	10.418	12.271	13.478	10.107	12.931	13.047	16.800

TIPO DE VÍNCULO	2010	2011	2012	2013	2014	2015	2016	2017	2018	2019	2020
Becarios	2.371	1.398	1.849	2.238	1.915	1.559	1.671	1.988	2.114	1.991	1.700
Pasantes	1.218	2.342	2.467	2.454	2.008	1.630	1.790	1.854	2.068	1.999	1.805
Arrendamientos de obra	619	348	430	406	355	410	358	366	368	328	288
Arr. de Obra con Org. Internac.		19	34	36	52	32	49	46	30	25	22
Arrendamientos de servicio	2.017	439	519	489	479	431	458	473	479	433	266
Arr. de Servicio con Org. Internac.		322	654	905	1.124	1.289	1.378	1.427	901	1.022	814
Contratos a término	4.469	2.321	2.212	2.477	2.483	1.730	531	402	230	243	244
Provisorio*		1	643								
Contrato temporal Der. Púb.		2.165	2.181	2.361	283	246	138	1			
Contrato laboral		99	90	160	421	404	414	554	514	417	282
Contrato artístico		92	110	77	68	77	68	64	60	8	7
Otros	4.423	4.004	5.130	6.287	6.430	5.914	5.979	5.350	6.311	4.958	4.216
TOTAL	15.117	13.550	16.319	17.890	15.618	13.722	12.834	12.525	13.075	11.424	9.644

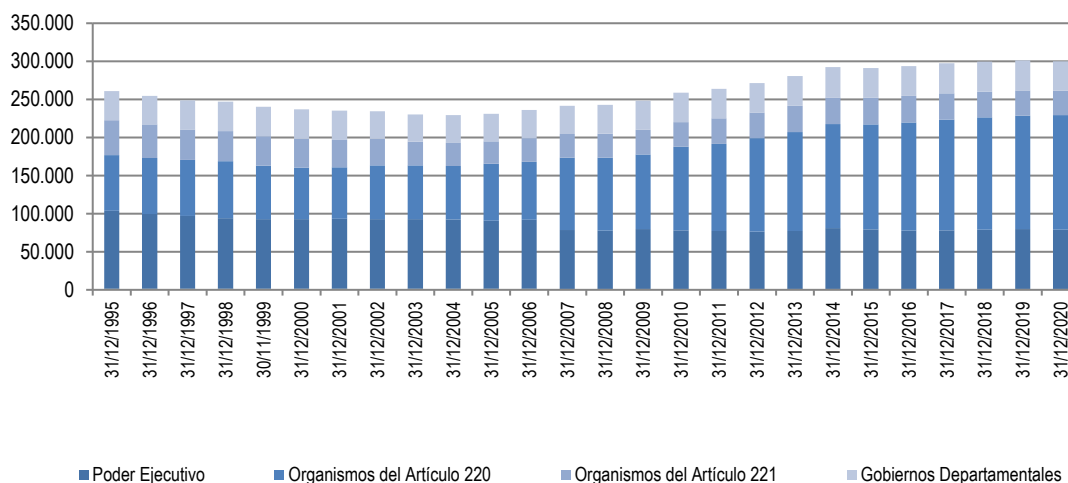
(*) Los provisorios pasan a considerarse Funcionarios públicos a partir del Estatuto del Funcionario Público (2013). Ver Eventos que repercuten en las series (p.77).

En la variación de la cantidad de arrendamientos incide fuertemente el criterio con el que el MIDES informó en el año 2010 los contratos mediante convenios con organizaciones de la sociedad civil que fueron considerados como arrendamientos de servicio, y en otros años en “otros no funcionarios”.

EVOLUCIÓN SEGÚN AGRUPACIÓN ORGÁNICA DE INCISOS

Al realizar el análisis evolutivo según agrupación orgánica de Incisos, se destaca que en el período desde 1995 a 2013 el Poder Legislativo reduce su cantidad de vínculos, comenzando a aumentar a partir de 2014 y hasta 2017, disminuyendo nuevamente en el 2018, 2019 y 2020. El Poder Ejecutivo también disminuye su cantidad de vínculos, en este caso hasta 2012, luego tiene dos años consecutivos al alza, dos a la baja, tres al alza nuevamente y en el año 2020 vuelve a disminuir.

GRÁFICO 24. EVOLUCIÓN DE LOS VÍNCULOS DE FUNCIONARIOS PÚBLICOS SEGÚN AGRUPACIÓN ORGÁNICA DE INCISOS (1995-2020)



Nota: Ver eventos que repercuten en las series p.77.

Los Organismos del Art. 221 han reducido su cantidad de vínculos de funcionarios públicos hasta 2005 y luego tienen oscilaciones no muy pronunciadas para descender los últimos seis años. Por otro lado, los Organismos del Art. 220 han incrementado considerablemente su volumen de vínculos de funcionarios - también su cantidad ya que pasan de siete a trece incisos entre 2007 y 2016 -. Los vínculos de funcionarios públicos de los Gobiernos Departamentales se han mantenido constantes, con algunas oscilaciones y en 2020 disminuyen levemente.

En el Poder Legislativo la reducción de los vínculos de funcionarios públicos es continua a lo largo del período, representando una disminución del 36,4% entre



1995 y 2020. Los Organismos del Art. 221 tienen en 2020 un 29,7% menos de vínculos de funcionarios públicos que al principio del periodo estudiado y el Poder Ejecutivo una disminución de los vínculos de funcionarios públicos del 23,8% en dicho periodo. En el caso del Poder Ejecutivo el descenso es prácticamente continuo también con una gran caída (15%) en el año 2007 cuando se crea ASSE como servicio descentralizado y la mayor parte de los funcionarios del MSP pasan al nuevo organismo (Organismos del Art. 220). También han "salido" del Poder Ejecutivo para pasar a los organismos del Art. 220: INUMET (creado en 2013 pero se refleja el cambio en 2015), JUTEP (2015) y la Fiscalía General de la Nación (2015). Asimismo, en el año 2020 pasaron del Poder Ejecutivo a los Organismos del Art.221 URSEA Y URSEC.

En los Organismos del Art. 221 los vínculos de funcionarios públicos disminuyen de forma continua hasta el 2005 con una importante caída (10%) en el año 2003, mientras que en los siguientes años se mantuvieron relativamente constantes, disminuyendo su cantidad de vínculos de funcionarios en forma consecutiva desde 2015.

En los Organismos del Art. 220 se da un crecimiento del 105,1% de los vínculos de funcionarios públicos entre 1995 y 2020, aunque con oscilaciones al interior del período. Las mayores tasas de crecimiento se dan en los años 2007 y 2010, con un aumento del 26% en 2007, producto de la creación de ASSE y un aumento del 12% en el 2010, debido a que ASSE pasa a informar los contratos por Art. 410 de la Ley N° 16.170 como vínculos con calidad de funcionarios públicos. A su vez, el Consejo de Educación Inicial y Primaria de la ANEP comienza a informar a los maestros suplentes que no eran informados previamente (se ubican en la categoría zafrales y eventuales). En este grupo se debe tener presente que existían dificultades para informar los vínculos, especialmente por parte de ANEP que tiene un peso importante, que se han ido mejorando a través de los años. Esas dificultades hacían que varios años (1996, 1997, 2003, 2004, 2007) en que el Inciso no informaba se reiteraban los datos del año anterior.

Como resultado de los distintos comportamientos de cada grupo se pasa de una composición donde el Poder Legislativo representaba el 0,7%, el Poder Ejecutivo el 39%, los Organismos del Art. 220 el 28,1%, los Organismos del Art. 221 el 17,4% y los Gobiernos Departamentales el 14,8% en 1995 a la de 2020 donde el Poder Legislativo representa el 0,4%, el Poder Ejecutivo el 25,9%, los Organismos del Art. 220 el 50,1%, los Organismos del Art. 221 el 10,7% y los Gobiernos Departamentales el 12,9% de los vínculos de funcionarios públicos. Estas oscilaciones se explican en gran parte por cambios en la composición de los grupos,

por ejemplo el mencionado cambio de ASSE a servicio descentralizado determinó la disminución del Poder Ejecutivo y el crecimiento de los Organismos del Art. 220.

Tabla 33. Evolución de los vínculos de Funcionarios Públicos según agrupación orgánica de Incisos (1995-2020)

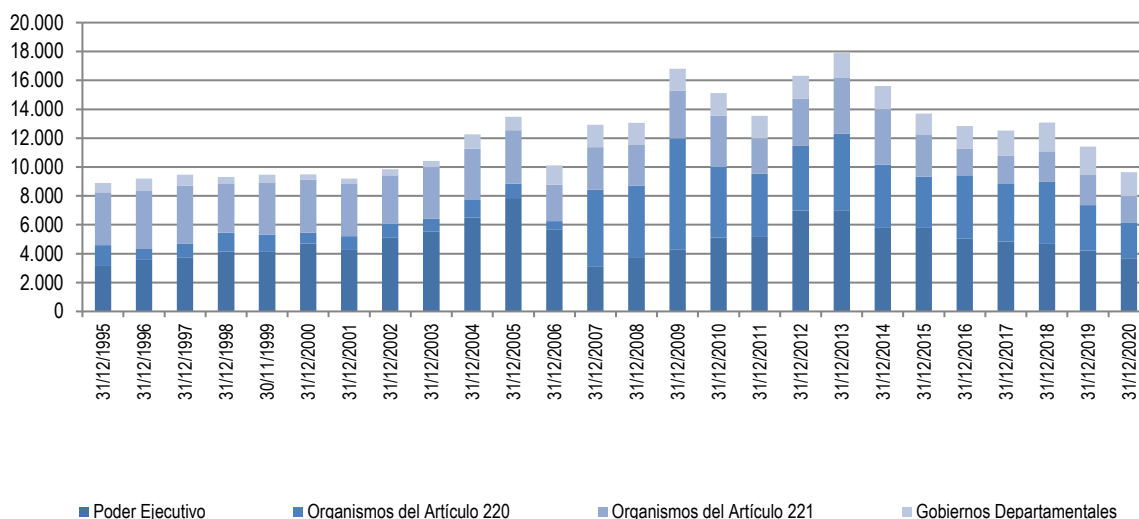
GRUPO DE INCISOS	1995	2000	2001	2002	2003	2004	2005	2006	2007	2008	2009
Poder Legislativo	1.782	1.536	1.532	1.526	1.515	1.506	1.483	1.469	1.360	1.307	1.264
Poder Ejecutivo	101.862	91.105	91.582	91.331	91.436	90.831	89.235	90.630	77.150	76.301	78.363
Org. del Artículo 220	73.417	67.865	67.861	70.415	70.324	70.349	74.749	75.741	95.081	95.887	98.028
Org. del Artículo 221	45.538	37.595	36.425	34.942	31.437	30.238	29.679	31.332	31.130	31.723	32.364
Gob. Departamentales	38.523	38.807	37.896	36.051	35.706	36.530	36.124	36.917	36.960	37.702	38.138
TOTAL	261.122	236.908	235.296	234.265	230.418	229.454	231.270	236.089	241.681	242.920	248.157

GRUPO DE INCISOS	2010	2011	2012	2013	2014	2015	2016	2017	2018	2019	2020
Poder Legislativo	1.239	1.224	1.182	1.162	1.216	1.223	1.291	1.290	1.269	1.219	1.134
Poder Ejecutivo	76.658	75.855	75.064	76.201	79.621	78.172	76.442	76.797	77.709	78.377	77.592
Org. del Artículo 220	109.704	114.448	122.933	129.843	136.815	138.011	142.090	145.521	147.316	148.841	150.552
Org. del Artículo 221	32.353	33.703	33.538	34.390	34.997	34.871	34.721	34.505	33.937	33.502	32.033
Gob. Departamentales	38.888	38.848	38.884	39.257	39.824	39.056	39.041	39.488	39.259	39.515	38.586
TOTAL	258.842	264.078	271.601	280.853	292.473	291.333	293.585	297.601	299.490	301.454	299.897

Nota: Ver eventos que repercuten en las series p.77.

Respecto a los **vínculos de no funcionarios públicos**, el Poder Legislativo no informa cantidades significativas, presentando en el periodo algunos años en que tuvo algunos no funcionarios y otros en los que no, siendo 40 el número más alto, alcanzado en el año 2018. Para el año 2020 presenta 2 vínculos sin calidad de funcionarios públicos. En el Poder Ejecutivo crecen a razón del 2,5% de 1995 a 2005 para descender en 2006 debido a las regularizaciones ya mencionadas. Luego vuelve a observarse una tendencia al alza para descender a partir de 2014.

GRÁFICO 25. EVOLUCIÓN DE LOS VÍNCULOS DE NO FUNCIONARIOS PÚBLICOS SEGÚN AGRUPACIÓN ORGÁNICA DE INCISOS (1995-2020)



En los Organismos del Art. 220 pasan de 1.445 en 1995 a 2.481 en 2020, en los Organismos del Art. 221 disminuyen un 50,5% en el período estudiado y en los Gobiernos Departamentales pasan de 657 en 1995 a 1.664 en 2020.

La cantidad de vínculos de no funcionarios públicos es altamente variable en cada uno de los grupos y muestra fuertes aumentos y disminuciones, por lo que no pueden identificarse tendencias claras, mostrándose un descenso sostenido a partir del año 2014, aumentando levemente en el año 2018 y disminuyendo nuevamente a partir de 2019.

Tabla 34. Evolución de los vínculos de No Funcionarios Públicos según agrupación orgánica de Incisos (1995-2020)

GRUPO DE INCISOS	1995	2000	2001	2002	2003	2004	2005	2006	2007	2008	2009
Poder Legislativo	0	1	2	0	1	0	0	16	3	22	20
Poder Ejecutivo	3.147	4.697	4.263	5.108	5.516	6.499	7.858	5.649	3.128	3.675	4.286
Org. del Artículo 220	1.445	761	957	966	905	1.209	985	580	5.286	5.017	7.675
Org. del Artículo 221	3.651	3.659	3.601	3.352	3.557	3.545	3.712	2.531	2.958	2.807	3.311
Gob. Departamentales	657	375	382	427	439	1.018	923	1.331	1.556	1.526	1.508
TOTAL	8.900	9.493	9.205	9.853	10.418	12.271	13.478	10.107	12.931	13.047	16.800

GRUPO DE INCISOS	2010	2011	2012	2013	2014	2015	2016	2017	2018	2019	2020
Poder Legislativo	24	1	6	11	7	9	27	34	40	8	2
Poder Ejecutivo	5.098	5.211	6.973	6.994	5.786	5.785	5.014	4.809	4.646	4.211	3.689
Org. del Artículo 220	4.873	4.325	4.479	5.308	4.365	3.537	4.371	4.028	4.306	3.150	2.481
Org. del Artículo 221	3.541	2.435	3.252	3.893	3.836	2.894	1.874	1.923	2.094	2.119	1.808
Gob. Departamentales	1.581	1.578	1.609	1.684	1.624	1.465	1.548	1.731	1.989	1.936	1.664
TOTAL	15.117	13.550	16.319	17.890	15.618	13.690	12.834	12.525	13.075	11.424	9.644

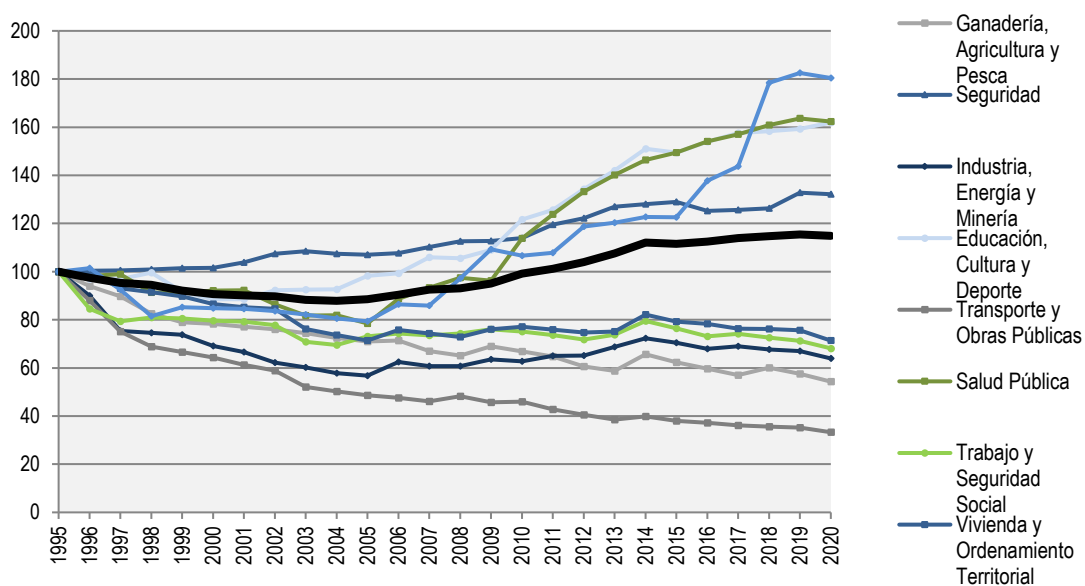
Nota: Ver eventos que repercuten en las series p.77.

La relación entre la cantidad de vínculos de funcionarios públicos y no funcionarios públicos varía entre los grupos de Incisos y a lo largo del período. En el Poder Ejecutivo esta relación pasó de 32 a 1 en 1995 a 21 a 1 en 2020, en los Organismos del Art. 220 pasó de 51 a 1 a 61 a 1, en los Organismos del Art. 221 pasó de 13 vínculos de funcionario por cada vínculo de no funcionario a 18 a 1 y en los Gobiernos Departamentales pasó de 59 a 1 a 23 a 1.

EVOLUCIÓN SEGÚN AGRUPACIÓN TEMÁTICA DE ORGANISMOS

En la Tabla 37 se puede observar cómo ha variado la cantidad de vínculos de funcionarios públicos en cada uno de los grupos temáticos de organismos, teniendo en cuenta distintos eventos que repercuten y explican ciertos cambios importantes en los datos (p.77).

GRÁFICO 26. EVOLUCIÓN DE LOS VÍNCULOS DE FUNCIONARIOS PÚBLICOS SEGÚN AGRUPACIÓN TEMÁTICA DE ORGANISMOS (1995-2020). BASE: 1995=100.



Nota: 1- Se grafican los grupos que presentan mayores variaciones.
 2- Ver eventos que repercuten en las series p.77.

El análisis evolutivo de los vínculos de funcionarios amerita una división del período analizado en dos subperíodos: uno que va de 1995 a 2004 y otro desde 2005 a la actualidad. En el primero, como se mencionara en informes anteriores, la cantidad de vínculos de funcionarios cae un 12% y los grupos de organismos que más disminuyen en términos relativos son Transporte y Obras Públicas, donde los vínculos se reducen a la mitad, e Industria, Energía y Minería con una caída del 42%. Por el contrario en el Poder Judicial, Seguridad y Comunicaciones aumenta el número de vínculos de funcionarios. En el caso del Poder Judicial, organismo que fue exceptuado de las normas que restringieron el acceso a la función pública, el ascenso es del 15%. En Seguridad aumentan 7,4% y en Comunicaciones 2,2%.



A partir del año 2005, cuando se habilita nuevamente el ingreso al Estado, y hasta la actualidad, se puede distinguir otro subperíodo en el que se da un aumento de la cantidad de vínculos de funcionarios públicos. Los grupos que presentan un mayor crecimiento en relación a su cantidad de vínculos en este subperíodo han sido Salud Pública, Servicios Sociales (fundamentalmente por la creación del MIDES y más adelante INISA, a partir de la separación del INAU) y Educación, Cultura y Deporte. En este subperíodo son cinco los grupos que disminuyen su cantidad de vínculos de funcionarios públicos: Poder Legislativo, Transporte y Obras Públicas; Ganadería, Agricultura y Pesca, Defensa y Trabajo y Seguridad Social.

Tabla 35. Vínculos de Funcionarios Públicos según agrupación temática de organismos (1995-2020)

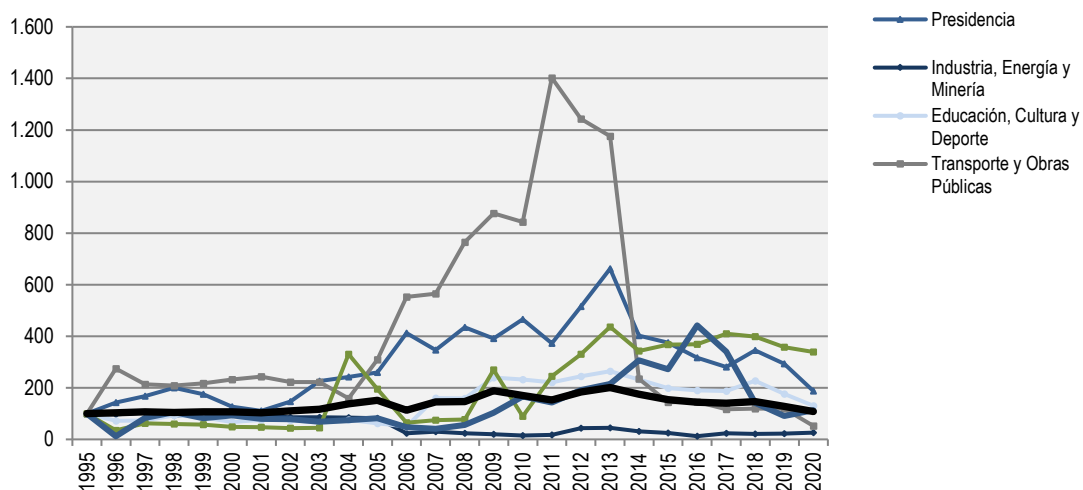
GRUPO DE INCISOS	1995	2000	2001	2002	2003	2004	2005	2006	2007	2008	2009	2010	2011	2012	2013	2014	2015	2016	2017	2018	2019	2020
Poder Legislativo	1.782	1.536	1.532	1.526	1.515	1.506	1.483	1.469	1.360	1.307	1.264	1.239	1.224	1.182	1.162	1.216	1.223	1.291	1.290	1.269	1.219	1.134
Sistema de Justicia	3.777	4.039	4.143	4.251	4.230	4.362	4.384	4.714	4.912	4.474	4.485	4.542	4.639	4.720	4.806	4.903	5.037	5.439	5.599	5.630	5.596	5.472
Presidencia	1.140	862	972	849	853	848	820	922	875	863	1.043	1.057	1.028	987	985	1.349	1.251	1.242	1.264	1.248	1.202	1.023
Relaciones Exteriores	618	560	558	563	557	546	541	556	546	544	586	553	562	540	544	571	573	576	597	599	589	569
Órganos de Contralor	1.577	1.519	1.484	1.452	1.405	1.430	1.395	1.403	1.377	1.426	1.417	1.358	1.342	1.366	1.430	1.424	1.329	1.344	1.336	1.369	1.447	1.437
Defensa	32.590	31.951	31.826	31.946	31.933	31.833	31.723	31.334	31.512	30.517	31.328	29.710	28.369	27.816	28.054	28.646	28.428	28.096	28.612	28.469	27.993	28.391
Seguridad	24.927	25.331	25.869	26.777	27.037	26.782	26.683	26.850	27.456	28.071	28.090	28.389	29.799	30.461	31.656	31.925	32.160	31.227	31.309	31.474	33.101	32.945
Economía y Finanzas	15.075	11.715	11.417	11.072	10.675	10.263	10.067	9.963	10.112	10.199	10.813	10.727	10.704	10.601	10.941	11.498	11.038	10.764	10.602	10.615	10.444	9.930
Ganadería, Agricultura y Pesca	3.493	2.734	2.692	2.657	2.600	2.532	2.480	2.492	2.342	2.276	2.408	2.337	2.262	2.116	2.053	2.295	2.179	2.084	1.990	2.100	2.009	1.897
Industria, Energía y Minería	13.922	9.629	9.267	8.667	8.377	8.046	7.906	8.707	8.455	8.464	8.838	8.742	9.043	9.066	9.575	10.061	9.814	9.456	9.604	9.415	9.334	8.896
Turismo	203	175	183	176	166	159	135	132	158	162	161	158	153	146	175	178	1.067	167	157	155	164	159
Educación, Cultura y Deporte	70.193	62.123	62.165	64.736	64.967	65.015	69.006	69.720	74.409	74.058	76.485	85.426	88.214	94.247	99.713	105.999	104.934	108.064	110.608	111.108	111.758	113.661
Transporte y Obras Públicas	12.205	7.853	7.482	7.182	6.355	6.130	5.931	5.812	5.623	5.891	5.588	5.610	5.223	4.949	4.696	4.868	4.646	4.549	4.404	4.344	4.300	4.063
Salud Pública	16.352	15.060	15.088	14.134	13.363	13.384	12.832	14.502	15.269	15.944	15.740	18.610	20.237	21.774	22.907	23.942	24.442	25.205	25.674	26.311	26.755	26.541
Trabajo y Seguridad Social	6.513	5.187	5.157	5.066	4.618	4.531	4.761	4.843	4.789	4.840	4.955	4.892	4.800	4.676	4.804	5.177	4.978	4.764	4.827	4.723	4.642	4.437
Vivienda y Ordenamiento Territorial	7.428	6.426	6.331	6.285	5.662	5.475	5.305	5.630	5.516	5.412	5.644	5.724	5.641	5.551	5.576	6.106	5.885	5.815	5.670	5.657	5.621	5.300
Servicios Sociales	4.425	3.751	3.739	3.698	3.637	3.563	3.512	3.826	3.803	4.298	4.834	4.718	4.772	5.256	5.322	5.431	5.426	6.092	6.359	7.895	8.076	7.983
Comunicaciones	6.379	7.650	7.495	7.177	6.762	6.519	6.182	6.297	6.207	6.472	6.340	6.162	7.218	7.263	7.197	7.060	7.867	8.369	8.211	7.850	7.689	7.473
Gobiernos Departamentales	38.523	38.807	37.896	36.051	35.706	36.530	36.124	36.917	36.960	37.702	38.138	38.888	38.848	38.884	39.257	39.824	39.056	39.041	39.488	39.259	39.515	38.586
TOTAL	261.122	236.908	235.296	234.265	230.418	229.454	231.270	236.089	241.681	242.920	248.157	258.842	264.078	271.601	280.853	292.473	291.333	293.585	297.601	299.490	301.454	299.897

Nota:

- 1- Ver eventos que repercuten en las series (p.77).
- 2- El grupo Educación, Cultura y Deporte incluye entre los años 2000 y 2004 los vínculos de funcionarios del Ex Ministerio de Deporte y Juventud.
- 3- No se dispone de información por UE del Ministerio de Turismo y Deporte en el período 2005-2007 por lo que se procede a estimarla utilizando la distribución porcentual promedio de vínculos por UE en base a lo informado en diciembre 2008, junio 2009 y diciembre 2009.
4. - En los datos de ANEP del año 2012 se pusieron los datos de suplentes del 2011 porque estaban en revisión. Luego de haber sido confirmados por ANEP, se modifican.
- 5- A partir de 2016 la Fiscalía General de la Nación se informa en el Grupo Sistema de Justicia y la Junta de Transparencia y Ética Pública en Órganos de Contralor.

Con respecto a los vínculos de no funcionarios públicos, éstos presentan una variabilidad mucho mayor que la de los vínculos que adquieren la calidad de funcionarios públicos.

GRÁFICO 27. EVOLUCIÓN DE LOS VÍNCULOS DE NO FUNCIONARIOS PÚBLICOS SEGÚN AGRUPACIÓN TEMÁTICA DE ORGANISMOS (1995-2020). BASE: 1995=100.



Nota: 1- Se grafican los grupos que presentan mayores variaciones.

2- Ver eventos que repercuten en las series p.77.

Los grupos que presentan un mayor crecimiento en su cantidad de vínculos de no funcionarios públicos en el período 2005-2020 son Educación, Cultura y Deporte, Seguridad, Defensa, Gobiernos Departamentales y Ganadería, Agricultura y Pesca. Los grupos que dentro de este periodo presentan mayores variaciones porcentuales a la baja de vínculos de no funcionarios públicos, son Relaciones Exteriores, Industria Energía y Minería, Turismo, Organos de contralor, Salud Pública, Transporte y Obras Públicas y Comunicaciones.

Tabla 36. Vínculos de No Funcionarios Públicos según agrupación temática de organismos (1995-2020)

GRUPO DE INCISOS	1995	2000	2001	2002	2003	2004	2005	2006	2007	2008	2009	2010	2011	2012	2013	2014	2015	2016	2017	2018	2019	2020
Poder Legislativo	0	1	2	0	1	0	0	16	3	22	20	24	1	6	11	7	9	27	34	40	8	2
Sistema de Justicia	0	0	0	1	0	4	0	4	4	0	0	0	0	0	0	0	0	4	10	7	6	5
Presidencia	171	216	189	251	386	414	443	706	592	743	669	796	638	881	1.132	687	641	541	479	590	502	321
Relaciones Exteriores	4	51	36	35	26	30	23	12	3	43	28	34	17	19	20	24	21	6	6	5	4	1
Órganos de Contralor	165	20	33	29	29	39	42	4	3	4	7	17	18	17	14	20	20	21	14	15	13	13
Defensa	0	1	3	0	157	122	131	226	263	284	404	187	365	382	487	284	242	320	348	324	421	409
Seguridad	394	1.135	890	450	426	469	422	427	435	499	629	1.028	652	1.348	799	601	942	386	617	1.091	875	1.058
Economía y Finanzas	803	809	848	737	757	865	850	970	1.188	1.444	1.126	1.242	1.288	1.274	1.361	979	955	936	898	996	1.038	858
Ganadería, Agricultura y Pesca	74	36	35	32	33	244	144	48	55	57	199	66	181	244	323	254	272	273	303	295	265	251
Industria, Energía y Minería	1.179	1.130	1.078	1.018	1.007	998	970	277	353	272	228	181	212	517	528	360	296	147	284	255	270	313
Turismo	56	98	59	67	65	32	702	29	31	55	39	51	42	51	32	25	27	28	23	24	23	7
Educación, Cultura y Deporte	2.224	1.479	1.675	1.670	1.475	1.681	1.370	1.119	3.560	3.524	5.339	5.178	4.929	5.452	5.879	5.159	4.418	4.218	4.158	5.046	3.931	2.899
Transporte y Obras Públicas	46	107	112	102	102	73	142	254	260	352	403	388	645	572	541	108	66	67	54	55	55	24
Salud Pública	481	1.209	1.198	2.338	2.939	3.657	4.504	2.873	2.487	2.051	3.151	533	292	212	519	562	540	383	272	159	205	210
Trabajo y Seguridad Social	679	550	542	574	542	533	512	390	609	596	675	672	641	760	649	434	402	407	413	500	510	327
Vivienda y Ordenamiento Territorial	721	360	313	330	293	392	448	206	280	178	296	428	586	1.017	1.204	932	834	737	711	656	676	478
Servicios Sociales	600	559	475	469	409	450	490	285	248	338	620	1.001	859	1.148	1.289	1.839	1.633	2.653	2.040	852	545	676
Comunicaciones	646	1.357	1.335	1.323	1.332	1.250	1.362	930	1.001	1.059	1.459	1.710	606	810	1.418	1.719	907	132	130	176	141	128
Gobiernos Departamentales	657	375	382	427	439	1.018	923	1.331	1.556	1.526	1.508	1.581	1.578	1.609	1.684	1.624	1.465	1.548	1.731	1.989	1.936	1.664
TOTAL	8.900	9.493	9.205	9.853	10.418	12.271	13.478	10.107	12.931	13.047	16.800	15.117	13.550	16.319	17.890	15.618	13.690	12.834	12.525	13.075	11.424	9.644

Nota: 1- Ver eventos que repercuten en las series (p.77).

2- El grupo Educación, Cultura y Deporte incluye entre los años 2000 y 2004 los vínculos de funcionarios del Ex Ministerio de Deporte y Juventud.

3- No se dispone de información por UE del Ministerio de Turismo y Deporte en el período 2005-2007 por lo que se procede a estimarla utilizando la distribución porcentual promedio de vínculos por UE en base a lo informado en diciembre 2008, junio 2009 y diciembre 2009.

4-A partir de 2016 la Fiscalía General de la Nación se informa en el Grupo Sistema de Justicia y la Junta de Transparencia y Ética Pública en Órganos de Contralor.



En informes anteriores se presentaba la evolución de la relación entre los vínculos estimados de servidores públicos y la población ocupada. Los servidores públicos se calculaban como la suma de los funcionarios públicos menos un 7% sumado a los vínculos de no funcionarios. Esto respondía a que los vínculos de funcionarios públicos incluyen los casos de acumulación y por tanto la cantidad de funcionarios es menor a la cantidad de vínculos (7% según datos del censo de funcionarios de 1993), criterio que se utilizó desde 1995.

Esto presenta algunos problemas, como que el porcentaje de ajuste de la acumulación data de más de 20 años y se realizaba solo para vínculos de funcionarios, cuando algunos tipos de no funcionarios también pueden tener más de un vínculo.

Desde hace tres ediciones del informe se cuenta con una base de datos con la información desagregada de los organismos, que se solicitó respaldara la información enviada en el formulario de relevamiento de vínculos. De esta base de datos se obtiene que la cantidad de personas que tienen un vínculo laboral con el Estado a diciembre de 2020 son 272.601, lo que representa un 17,4% de la población ocupada según la ECH 2020 (1.567.688).

EVENTOS QUE REPERCUTEN EN LAS SERIES

A través de medidas administrativas o de gobierno, se producen cambios que impactan en las cifras de evolución de los vínculos laborales con el Estado. Listamos en forma concisa la normativa involucrada:

Imposibilidad de realizar designaciones: La Ley N° 16.127 (7/8/990) modificada por el Art. 30 Ley N° 16.697 (25/4/995), establece que no podrán realizarse designaciones de nuevos funcionarios dentro de los doce meses anteriores a la finalización de cada período de gobierno.

Prohibición o recorte del ingreso a la Administración Pública: Arts. 1 al 7 Ley N° 16.127 (7/8/990), Arts. 30 al 37 Ley N° 16.697 (25/4/995), Art. 20 Ley N° 16.736 (5/1/996) y Arts. 27 y 28 Ley N° 17.556 (18/9/002).

Derogación de prohibición del ingreso: el Art. 10 Ley N° 17.930 (19/12/005) deroga: Art. 32 Ley N° 16.697, el Art. 20 Ley N° 16.736 y el Art. 27 Ley N° 17.556.

Retiros Incentivados: Arts. 32 al 36 Ley N° 16.127 (7/8/990), Arts. 17 al 25 Ley N° 16.320 (1/11/992), Arts. 6 al 19 y Arts. 723 y 724 Ley N° 16.736 (5/1/996), Arts. 9 al 20 Ley N° 17.556 (18/9/002), Art. 29 Ley N° 17.930 (19/12/005), Arts. 44 y 45 Ley N° 18.046 (24/10/06), Arts. 7 al 9 Ley N° 18.172 (7/9/007).

Contratos a término: El Art. 30 Ley N° 17.556 (18/9/002) faculta al Poder Ejecutivo y a los organismos comprendidos en los Arts. 220 y 221 de la Constitución de la República a celebrar contratos de trabajo a término con personas físicas a efectos de atender las necesidades que la Administración no pueda cubrir con sus propios funcionarios.

La Ley N° 18.719 en su Art. 55 establece que este tipo de régimen no será de aplicación para los Incisos 02 al 15 del Presupuesto Nacional a partir de enero 2011.

Incorporación por regularización: Inclusión en la plantilla de funcionarios que ya prestaban funciones bajo formas contractuales desvirtuadas (Comisiones Paritarias del Art. 7 de la Ley N° 17.930 (19/12/005)). Es derogado por Art. 42 de la Ley N° 18.719.

El Art. 12 de la Ley N° 18.362 faculta al Poder Ejecutivo a celebrar contratos de función pública con quienes se encuentren desempeñando tareas propias de un funcionario público cuyo proceso de selección se haya efectuado de acuerdo con lo dispuesto por los artículos 30 y siguientes de la Ley N° 17.556 (contratos a término). Este artículo es derogado por el Art. 70 de la Ley N° 18.719.

Presupuestación de funcionarios contratados permanentes: Art. 43 Ley N° 18.046 (24/10/006), Art. 26 Ley N° 18.172 (31/08/007) y Art. 272 Ley N° 17.930 (19/12/005) para el Ministerio de Salud Pública, Art. 38 de Ley N° 18.719 en redacción dada por Art. 5 de Ley N° 19.149

Ingreso mediante contrato de función pública a Administración Central: Art. 9 Ley N° 18.362 (6/10/008). El ingreso a la función pública se verificará en funciones contratadas; transcurrido un año, previa evaluación satisfactoria, la función contratada se transformará en un cargo presupuestado. Este artículo es derogado por Art. 50 de la Ley N° 18.719, que dispone que el ingreso a la función pública en Administración Central se hará en forma provisoria por 18 meses (Provisorio).

Incorporación al Inciso 02 de funcionarios en comisión: Art. 47 Ley N° 18.362 (06/10/008). Los Funcionarios Públicos desempeñándose en comisión en el Inciso 02 cuya resolución de pase en comisión sea anterior al 31/12/2007 podrán optar por su incorporación definitiva.

Arrendamientos de servicio: El Art. 3 de la Ley N° 18.362 define el contrato de arrendamiento de servicio. La Ley N° 18.719 en su Art. 47 deroga el artículo anterior.

Contrato artístico: el Art. 52 de la Ley N° 18.719 (27/12/010) establece la contratación en los Incisos 02 al 15 con esta modalidad para la prestación de servicios de naturaleza artística. Se deroga el Art. 319 de la Ley N° 17.296 (21/02/001) (Contratos cachet) con la modificación introducida por el Art. 234 de la Ley N° 17.930 y el Art. 218 de la Ley N° 18.172 (31/08/007). Los contratos cachet vigentes que sean para la prestación de servicios artísticos, pasarán a revistar bajo la modalidad de Contrato artístico. (Art. 52 Ley N° 18.719).

Contrato temporal de derecho público: el Art. 53 de la Ley N° 18.719 establece la celebración de este tipo de contrato para la prestación de servicios de carácter personal.

En los Incisos 02 al 15 del Presupuesto Nacional, las personas contratadas al amparo de los regímenes previstos en los artículos 30 a 43 de la Ley N° 17.556 (18/09/002) (Contratos a término), literal B del Art. 3° de la Ley N° 18.362, (Arrendamientos de servicio), Art. 539 de la Ley N° 13.640, de 26/12/1967 (Contratos del MEF), Art. 63 de la Ley N° 17.296, de 21/02/001 (Eventuales del INE), y Art. 22 del Decreto-Ley N° 14.189 de 30/04/974 (Alta especialización y prioridad), cuyo plazo de vencimiento sea 31 de marzo de 2011 o que continúen vigentes a la misma fecha, podrán ser contratados por única vez bajo la modalidad del Contrato temporal de derecho público.

Los Contratos cachet vigentes que no sean para la prestación de servicios artísticos, pasarán a revistar bajo la modalidad de Contrato temporal de derecho público (Art. 52 Ley N° 18.719).

A partir del 01/01/2011 en los Incisos 02 al 15 del Presupuesto Nacional no será de aplicación el régimen previsto en los artículos 30 a 43 de la Ley N° 17.556, de 18/09/002, en la redacción dada por el Art. 18 de la Ley N° 17.930 de 19/12/005, y por los Arts. 48 y 49 de la Ley N° 18.046, de 24/10/006.

Desde del año 2014 se transforman a provisorio los contratos temporales del Art. 55 de la Ley N° 18.719 través del Art. 102 de la Ley N° 19.121 y los temporales del Art. 53 de la Ley N° 18.719 a través del artículo 5 de la Ley N° 18.996.

Contrato laboral: el Art. 54 de la Ley N° 18.719 establece la posibilidad de contratar servicios personales bajo la modalidad de Contrato laboral, que se rige por las normas del derecho laboral privado. Se derogan los siguientes artículos: Art. 41 de la Ley N° 18.046, de 24/10/006 (zafrales y eventuales), Art. 91 de la Ley N° 16.226, de 29/10/991, y Art. 62 del Decreto - Ley N° 15.167, de 6/08/981, estableciéndose que quienes a la fecha de vigencia de la Ley N° 18.719 tengan contrato zafral o eventual vigente, continuarán en sus funciones hasta el cumplimiento del plazo contractual.

Provisorio: a partir de la promulgación del Estatuto del funcionario, Ley N° 19.121 (20/08/013) el provisorio deja de considerarse un "no funcionario" y pasa a considerarse dentro de los vínculos de funcionarios. En el Título III de la mencionada Ley se encuentran los funcionarios contratados y dentro de éstos, en el artículo 90 se definen los Provisorios.

Contrato de trabajo: a partir de la promulgación del Estatuto del funcionario, Ley N° 19.121 (20/08/2013) se establece una nueva forma de contratación en el Art. 92. Se consideran funcionarios públicos.

Regularizaciones en el MIDES: los artículos 523, 524 y 525 de la Ley N° 19.355 (19/12/2015) facultan al Ministerio de Desarrollo Social a contratar bajo el régimen de provisorio o contrato de trabajo a quienes se encuentren desempeñando tareas permanentes, a la fecha de promulgación de la ley.

Incorporación al MIDES de funcionarios en comisión: el artículo 526 de la Ley N° 19.355 (19/12/2015) establece que los funcionarios públicos que, al 28 de febrero de 2015, se encontraban prestando servicios en régimen de pase en comisión en el Ministerio de Desarrollo Social, con un mínimo de tres años de antigüedad, podrán optar por su incorporación definitiva al Ministerio cualquiera sea el régimen al amparo del cual haya sido dispuesto el pase, ocupando cargos vacantes existentes en el Inciso, sin generar costo presupuestal.

Reorganización del Estado:

Aumentos y disminuciones de personal, producto del cambio organizativo por creación, supresión o modificación de organismos. Por ejemplo se pueden consignar:

- Ley N° 16.736 (5/1/996): A partir de esta Ley el BPS no se integra al Presupuesto Nacional por lo que se interpreta que deja de ser un Organismo del Art. 220 de la Constitución para ser del Art. 221.
- Ley N° 16.736 (5/1/996): El Ministerio de Educación y Cultura disminuye en cantidad de Funcionarios Públicos por: a) La Administración Nacional de Correos pasa a ser un Servicio Descentralizado Comercial. b) El IMPO se transforma en persona jurídica de derecho público no estatal (Art. 341).
- Ley N° 16.736 (5/1/996): La Comisión Honoraria de la Lucha Antituberculosa (MSP) pasa a ser persona jurídica de derecho público no estatal y su personal deja de tener la calidad de funcionario público.
- Ley N° 16.736 (5/1/996): En el Ministerio de Trabajo y Seguridad Social se suprime la Dirección Nacional de Comercio y se crea el Instituto Nacional de Abastecimiento (Arts. 431 y 432).
- En la Presidencia de la República:
 - Por Ley N° 16.832 (17/6/997) se crea Unidad Reguladora de la Energía Eléctrica (UREE) (Art.2).
 - Por Ley N° 17.296 (21/2/001) se crea Unidad Reguladora de Servicios de Comunicaciones (URSEC) (Art. 70) como órgano desconcentrado del Poder Ejecutivo.
 - Por Ley N° 17.598 (13/12/002) se crea la Unidad Reguladora de Servicios de Energía y Agua (URSEA) y se suprime la UREE.
 - Por Ley N° 17.930 (19/12/005) se crea la Agencia para el Desarrollo del Gobierno Electrónico (AGESIC) (Art. 72).
 - Por Ley N° 18.719 (27/12/010) Art. 111 se suprime la Dirección de Proyectos de Desarrollo (DIPRODE) y sus recursos humanos son transferidos a la Oficina de Planeamiento y Presupuesto.
 - La Ley N°19.355 (19/12/015), Art. 86 crea la Secretaría Nacional del Deporte como Unidad Ejecutora 011 en el Inciso 02- Presidencia de la República; antes Dirección Nacional de Deporte, Unidad Ejecutora 002 del Ministerio de Turismo y Deporte.
- Por Ley N° 17.243 (29/6/000) se suprime la Administración Nacional de Servicios de Estiba (ANSE).
- Por Ley N° 17.243 (29/6/2000) se crea el Ministerio de Deporte y Juventud (Art. 81) pasando el INJU, que pertenecía al MEC, a este nuevo Ministerio.
- La Ley N° 17.296 (21/2/001) suprime el Inst. Nacional de Abastecimientos (MTSS).



- La Ley N° 17.866 (21/3/005) crea el Ministerio de Desarrollo Social y se suprime el Ministerio de Deporte y Juventud que redistribuye sus atribuciones y competencias entre el Ministerio de Desarrollo Social y el Ministerio de Turismo y Deporte. El Instituto Nacional de la Juventud (INJU), creado por el Art. 331 de la Ley N° 16.170 (28/12/990), e integrado al Ministerio de Deporte y Juventud por el Art. 84 de la Ley N° 17.243 (29/6/2000), se incorpora a este nuevo Ministerio.
- La Ley N° 18.161 (29/7/007) crea el servicio descentralizado Administración de los Servicios de Salud del Estado (ASSE). Este servicio descentralizado sustituye al órgano desconcentrado de igual denominación del MSP, pasando los funcionarios a este nuevo organismo.
- La Ley N° 18.125 (27/4/007) crea la Agencia Nacional de Vivienda (ANV). Parte de los funcionarios del Banco Hipotecario del Uruguay pasan a formar parte de esta nueva Agencia.
- La Ley N° 18.347 (12/12/008) establece la creación del Instituto Universitario de Educación. Por Resolución n°1 Acta Extraordinaria N° 5 del Consejo Directivo Central de ANEP, de fecha 24/06/010 se establece la creación del Consejo de Formación en Educación para la formación de profesionales de la educación y educadores sociales.
- La Ley N° 19.043 (28/12/012) crea la Universidad Tecnológica (UTEC) como ente autónomo, integrando el Sistema Nacional de Educación Pública y el Sistema Nacional de Educación Terciaria Pública. Se le adjudica el Inciso 31.
- La Universidad de la República incorpora una nueva unidad ejecutora, el número 25, Facultad de Información y Comunicación en el año 2014.
- La Ley N° 19.158 (15/11/2013) crea INUMET como servicio descentralizado. El cambio se ve reflejado en el informe en 2015. El Decreto 80/015 (26/2/2015) regula el pasaje de los funcionarios de la anterior Unidad Ejecutora 039 del Ministerio de Defensa Nacional.
- La Ley N° 19.340 (28/8/015) crea JUTEP como servicio descentralizado (antes Unidad Ejecutora 022 del Ministerio de Educación y Cultura).
- La Ley N° 19.344 (24/8/2015) crea la Fiscalía General de la Nación como servicio descentralizado (antes Unidad Ejecutora 019 del Ministerio de Educación y Cultura).
- La Ley N° 19.355 (19/12/2015), Art. 181 crea en el Inciso 04- Ministerio del Interior la Unidad Ejecutora 034 "Dirección Nacional de Asuntos Sociales" y suprime las Unidades Ejecutoras 025 "Dirección Nacional de Asistencia y Seguridad Social Policial" y 030 "Dirección Nacional de Sanidad Policial"
- La Ley N° 19.355 (19/12/2015), Art. 273 crea una nueva Unidad Ejecutora en el Ministerio de Ganadería, Agricultura y Pesca; U.E. 009 "Dirección General de Control de Inocuidad Alimentaria".
- La Ley N° 19.355 (19/12/2015), Art. 371 transforma en el Ministerio de Transporte y Obras Públicas la Dirección Nacional de Planificación y Logística en la Unidad Ejecutora 009.
- La Ley N° 19.355 (19/12/2015), Art. 514 transfiere el Instituto Nacional de Alimentación del Inciso 13- Ministerio de Trabajo y Seguridad Social al Inciso 15- Ministerio de Desarrollo Social.
- La Ley N° 19.355 (19/12/2015), Art. 603 integra en el Inciso 29- Administración de los Servicios de Salud del Estado la Unidad Ejecutora 037 "Centro Auxiliar de Castillos" a la Unidad Ejecutora 044 "Red de Atención Primaria de Rocha".



- La Ley N° 19.355, Art. 604 crea en el Inciso 29 – ASSE la Unidad Ejecutora 102 “Centro Hospitalario Maldonado-San Carlos” en sustitución de la Unidad Ejecutora 054 “Hospital de San Carlos” y 023 “Centro Departamental de Maldonado”.
- La Ley N° 19.355, Art. 605 crea en el Inciso 29 – ASSE la Unidad Ejecutora 103 “Centro de Rehabilitación Médico Ocupacional y Psicosocial” y suprime la Unidad Ejecutora 013 “Colonia Doctor Bernardo Etchepare” y 069 “Colonia Doctor Santin Carlos Rossi”.
- La Ley N° 19.367 de 31 de diciembre de 2015 crea el Instituto Nacional de Inclusión Social Adolescente como servicio descentralizado sustituyendo al órgano del concentrado del INAU denominado Sistema de Responsabilidad Penal Adolescente (SIRPA) creado en el marco de la ley N° 18.771 de 01 de julio de 2011.
- La Ley N° 19.355 de 19/12/2015 en sus Arts. 398 a 402 y la Ley N° 19.572 de 15/12/2017 disponen en la supresión del PLUNA Ente Autónomo y la redistribución de sus vínculos laborales.
- La Ley N° 19.535 de 25/09/2017 en su Art. 120 crea en el Ministerio de Educación y Cultura la unidad ejecutora 005 "Dirección de Centros MEC", con los cometidos previstos en el artículo 504 de la Ley N° 18.719, de 27 de diciembre de 2010.
- La Ley N° 19.889 de 09/07/2020 en su Art. 238 crea la Unidad Reguladora de Servicios de Energía y Agua (URSEA) como persona jurídica estatal descentralizada, pasando así del Poder Ejecutivo a los Organismos del Art. 221.
- La Ley N° 19.889 de 09/07/2020 en su Art. 256 crea la Unidad Reguladora de Servicios de Comunicaciones (URSEC) como persona jurídica estatal descentralizada, pasando así del Poder Ejecutivo a los Organismos del Art. 221.
- La Ley N° 19.889 de 09/07/2020 en su Art. 291 crea el Ministerio de Ambiente.
- La Ley N° 19.889 de 09/07/2020 en su Art. 373 crea el Instituto Nacional de la Granja como persona de derecho público no estatal.
- La Ley N° 19.889 de 09/07/2020 en su Art. 375 crea el Instituto Nacional de Bienestar Animal como órgano desconcentrado del Ministerio de Ganadería, Agricultura y Pesca, el cual constituirá una unidad ejecutora del Inciso.

Criterio de envío de la información:

Los datos proporcionados por la Universidad de la República con anterioridad al Informe sobre Vínculos laborales con el Estado al 31/12/2009 correspondían a cantidad de funcionarios y no de vínculos. Asimismo a partir de ese mismo informe UdelaR corrige el tipo de vínculo en el que reportaba a buena parte de sus funcionarios interinos, que pasaron de ser informados como presupuestados a ser informados como contratos permanentes.

Los contratos por Art. 410 de la Ley N° 16.170 eran reportados como vínculos sin la calidad de Funcionarios Públicos y a partir del 30/06/2010 se informan por parte de ASSE como vínculos con calidad de Funcionarios Públicos.

A partir del 30/06/2010 el Consejo de Educación Inicial y Primaria de la ANEP comienza a informar a los maestros suplentes que no eran informados previamente (se ubican en la categoría zafrales y eventuales).



A partir del 31/12/2010 el INAU comienza a informar los cuidadores de alternativa y de hospital que no eran informados previamente (se ubican en la categoría "otros no funcionarios públicos"). En el 2014 y 2015 no los informa y los vuelve a informar en el 2016.

A partir del Informe sobre Vínculos laborales con el Estado al 31/12/2011 los datos proporcionados por el Consejo de Educación Técnico Profesional de la ANEP corresponden a vínculos y el criterio utilizado con anterioridad a esta fecha era contar cargos (Docente y No Docente).

A partir del Informe sobre Vínculos laborales con el Estado al 31/12/2011 la Intendencia de Montevideo comienza a informar como pasantes lo que antes informaba como becarios debido a un cambio interno de denominación.

A partir del informe Vínculos laborales con Estado al 31/12/2013 ANEP informa los no docentes de proyectos como "otros funcionarios", y antes los venía informando como "otros no funcionarios".

A partir del informe de vínculos laborales de 31/12/2013 el INAU informa Docentes no escalafonados como no funcionarios.

En los datos de ANEP del año 2012 se pusieron los datos de suplentes del 2011 porque estaban en revisión. Luego de haber sido confirmados por ANEP, se modifican.

En los datos del Ministerio del Interior de 2016 faltó informar 150 docentes (otros no funcionarios públicos) que fueron informados en oportunidad de la comparecencia de la ONSC al Parlamento debido a que el Ministerio los informó habiendo cerrado la etapa de relevamiento. Se agregan en este informe en los cuadros de evolución.

El INAU comienza a informar docentes efectivos, interinos y suplentes en forma discriminada a partir del Informe 2017.

A partir del Informe 2018 la UDELAR informa a los docentes libres y colaboradores honorarios que se incluyen en la categoría "otros no funcionarios públicos".

La Dirección Nacional de Asuntos Sociales del Ministerio del Interior a partir del informe de vínculos laborales de 31/12/2018 informa arrendamientos de servicio. La Dirección General de Secretaría del Ministerio del Interior informa que *"la D.N.AA.SS. informó en los años 2016 y 2017 las altas y las bajas de arrendamiento de servicio en los períodos 01/01 y 31/12 de cada año; mientras que, en 2018 informó el total de contratos al 31/12"*.

Hasta el Informe 2017 la ANEP informa en algunas Unidades Ejecutoras las horas de coordinación como un vínculo más, a partir del Informe 2018 se suman al vínculo que las ejerce.

A partir del Informe 2018 los contratos laborales del INE se toman uno por cédula por Unidad Ejecutora, puesto que la Ley Nº 19.355 de 19/12/2015 en su Art. 63 permite el mecanismo de acumulación para este tipo de vínculo en esta unidad ejecutora.

Criterio de relevamiento de la información:

Hasta junio de 2008 los tipos de vínculos de ***Funcionarios Públicos*** se relevaban en tres categorías: 1) presupuestados, 2) contratados permanentes, 3) zafrales, eventuales, etc. A partir de diciembre de 2008 se discriminan las siguientes categorías: 1) presupuestados, 2) contratados permanentes, 3) zafrales y eventuales, 4) Otros.

A partir de diciembre 2012 se informan discriminados: docentes efectivos, docentes interinos, docentes suplentes, efectivos policiales y contratos policiales.

A partir de diciembre 2013 se informan provisoriatos en esta categoría y se informan discriminados también los efectivos militares personal superior (antes como presupuestados) y efectivos militares personal subalterno (antes como contratos permanentes).

La siguiente tabla muestra las nuevas categorías utilizadas en el presente informe y su correspondencia con las utilizadas en informes anteriores:

Inciso	Escalafón	Denominación del organismo	Vínculo en el que se informaba
M. Defensa	K	Efectivo personal superior	Presupuestado
M. Defensa	K	Efectivo personal subalterno	Contrato permanente
M. Interior	L	Efectivo policial	Presupuestado
M. Interior	L	Contrato policial	Contrato permanente
ANEP	H	Docente efectivo	Presupuestado
ANEP	H	Docente interino	Contrato permanente
ANEP	H	Docente suplente	Zafrales y Eventuales
UDELAR	G	Docente efectivo	Presupuestado
UDELAR	G	Docente interino	Contrato permanente
UDELAR	G	Docente suplente	Zafrales y Eventuales
INAU	J	Docente efectivo	Presupuestado
INAU	J	Docente interino	Contrato permanente
INAU	J	Docente suplente	Zafrales y Eventuales

A partir de diciembre 2014 se informan también en la categoría funcionarios públicos a los contratos de trabajo (Art. 92 Ley N° 19.121).

Entre 2015 y 2017 los Provisoriatos de organismos que no pertenecen a la Administración Central se relevan en la categoría "otros funcionarios públicos".

A partir de diciembre de 2018 este tipo de vínculo se releva en la categoría Provisoriatos junto con los pertenecientes a la Administración Central.

En los **No Funcionarios Públicos** hasta junio de 2009 los tipos de vínculos se relevaban en cinco categorías: 1) becarios, 2) pasantes, 3) arrendamientos de obra, 4) contratos a término, 5) Otros.

A partir de diciembre de 2009 se relevan las siguientes categorías: 1) becarios, 2) pasantes, 3) arrendamientos de obra, 4) arrendamientos de servicio, 5) contratos a término Ley N° 17.556, 6) Otros.

A partir de diciembre de 2011 se relevan 1) Provisoriato, 2) Contrato temporal de derecho público, 3) Contrato laboral 4) Contrato artístico, 5) Becario, 6) Pasante, 7) Arrendamiento de obra, 8) Arrendamiento de obra con organismos internacionales, 9) Arrendamientos de servicio, 10) Arrendamientos de servicio con organismos internacionales, 11) Contrato a término, 12) Otros.



A partir de diciembre de 2013 se relevan 1) Contrato temporal de derecho público, 2) Contrato laboral 3) Contrato artístico, 4) Becario, 5) Pasante, 6) Arrendamiento de obra, 7) Arrendamiento de obra con organismos internacionales, 8) Arrendamientos de servicio, 9) Arrendamientos de servicio con organismos internacionales, 10) Contrato a término, 11) Otros.

A partir de diciembre de 2015 el Contrato artístico se releva en la categoría "Otros no funcionarios públicos".

Formulario de altas y bajas: a partir del Informe 2018 se suprime la columna de alta por "Sorteo y concurso", se añade la columna de alta por "Listas de aspirantes", se agrega la columna de baja por "Cese" y se desagregan las columnas de "Renuncia" y "Fin del contrato". A partir del Informe 2020 se añade la columna de alta por "Elección directa" y las columnas de baja por "Rescisión del contrato", por "Cese por límite de edad" y por "Ineptitud física".

Datos de evolución.

Los datos de evolución se presentan a partir del año 1995, dado que a partir de esta fecha están disponibles los Informes de funcionarios públicos (actual Informe de Vínculos laborales con el Estado de la ONSC).

Personas Jurídicas de Derecho Público No Estatal y Entidades con participación estatal mayoritaria

La Ley N° 19.535 de 25/09/2017 en su Art. 29 da nueva redacción al Art. 42 de la Ley N°18.046 de 24/10/2006 establece que:

“La Oficina Nacional del Servicio Civil deberá incluir anualmente en la Rendición de Cuentas, un informe del número de vínculos laborales con el Estado, **las personas de derecho público no estatal y las entidades de propiedad estatal en las que el Estado o cualquier entidad pública posea participación mayoritaria, cualquiera sea su naturaleza jurídica**, la naturaleza de su vínculo y su financiación, correspondiente a diciembre del año anterior, discriminado por tipo de vínculo y organismo, determinándose asimismo su distribución por sexo.

El referido deberá contener además información relativa a las altas producidas según mecanismo de selección utilizado y la cantidad de renovaciones, así como las bajas generadas en el año inmediato anterior por tipo de vínculo.”

A su vez, el Art. 30 de dicha Ley da nueva redacción al Art. 13 de la Ley N° 18.719 de 27/10/2010, estableciendo:

“Créase el Registro de Vínculos del Estado (RVE) administrado por la Oficina Nacional del Servicio Civil, que es el que contiene una base de datos que cuenta con los datos personales y funcionales de quienes tienen un vínculo de carácter funcional con el Estado, **las personas de derecho público no estatal y las entidades de propiedad estatal en las que el Estado o cualquier entidad pública posea participación mayoritaria**, cualquiera sea su naturaleza jurídica, la naturaleza de su vínculo y su financiación.

Las personas designadas nexos en cada Inciso serán responsables de la veracidad y actualización de la información que registren. El incumplimiento de lo dispuesto precedentemente configurará falta administrativa pasible de sanción.”

La mayoría de los organismos remitieron la información solicitada. En el caso de las Personas jurídicas de derecho público no estatal cumplieron con el envío de la información, a excepción de CONAPROLE por no considerarse como Persona Jurídica de Derecho Público no Estatal y Colegio Veterinario porque aún no tiene integración. Asimismo el MEF comunica que el Centro de Estudios Fiscales fue disuelto. De las entidades de propiedad estatal no remitió la información LSQA S.A.

PERSONAS JURÍDICAS DE DERECHO PÚBLICO NO ESTATAL

Si bien los empleados de estas entidades no se consideran funcionarios públicos, los alcanzan algunas normas de conducta como la Ley Anticorrupción N°17.060 de 23/12/1998 y el Art. 119 del TOCAF sobre la responsabilidad en la gestión patrimonial (Roucco, 2011)

A diciembre de 2020 se informaron un total de 6.200 vínculos en las Personas Jurídicas de Derecho Público no Estatal.

La distribución por organismo, así como las altas y bajas del año se detallan en la Tabla 37.

En este grupo de organismos el 49,03% de los vínculos son hombres y el 50,95% son mujeres y 0,02% son mujeres trans. En la Tabla 38 se presenta la distribución por género en cada uno de ellos.

ENTIDADES CON PARTICIPACIÓN ESTATAL MAYORITARIA

Se informaron 28 entidades con participación estatal mayoritaria de BROU, ANCAP, UTE, AFE, ANTEL, CND, y LATU; el Banco Hipotecario es propietario de la sociedad Desarrollos Urbanísticos Fénix, pero informa que es una empresa cerrada.

Estas entidades totalizan 2.491 vínculos laborales y 75 integrantes de directorios, que en la mayoría de los casos incluyen personal de las empresas o entidades estatales de las que son propiedad.

La información por organismo, así como las altas y las bajas del año 2020 se presentan en la Tabla 39.

Si bien la distribución por sexo de las entidades con participación estatal mayoritaria presenta relativa paridad, con un 49,4% de hombres y un 50,6% de mujeres, en los directorios la distribución es del 90,6% de hombres y 9,4% de mujeres (Tabla 40).

Tabla 37. Cantidad de vínculos de las Personas jurídicas de derecho público no estatal al 31/12/2020 Altas y bajas 01/01/2020-31/12/2020						
Denominación	Cantidad Vínculos al 31/12/20	Cantidad Vínculos al 31/12/19	Vínculos 2020 - 2019	Total Altas 01/01/2020 al 31/12/2020	Total Bajas 01/01/2020 al 31/12/2020	Saldo Altas - Bajas
Administración Nacional del Mercado Eléctrico (ADME) (*)	19	21	-2	1	2	-1
Agencia Nacional de Desarrollo Económico (ANDE)	60	55	5	13	8	5
Agencia Nacional de Investigación e Innovación (ANII)	74	77	-3	8	11	-3
Caja de Jubilaciones y Pensiones Bancarias	127	127	0	0	0	0
Caja de Jubilaciones y Pensiones de Profesionales Universitarios (CJPPU)	173	178	-5	2	7	-5
Caja Notarial de la Seguridad Social (*)	110	103	7	2	7	-5
Centro Ceibal para el Apoyo a la Educación a la Niñez y la Adolescencia (+)	457	516	-59	146	159	-13
Centro de Estudios Fiscales (1)	0	6	-6	0	6	-6
Centro Uruguayo de Imagenología Molecular (CUDIM)	91	93	-2	19	21	-2
Colegio Médico del Uruguay (+)	49	48	1	2	3	-1
Colegio Veterinario del Uruguay (3)	0	0	0	0	0	0
Comisión Honoraria Administradora Del Fondo De Seguro De Salud Para Los Funcionarios De O.S.E. (CHASSFOSE) (+)	23	23	0	14	18	-4
Comisión Honoraria Administradora del Fondo de Solidaridad (+)	67	61	6	12	8	4
Comisión Honoraria Administradora del Fondo Nacional de Recursos	126	136	-10	11	21	-10
Comisión Honoraria de Lucha Contra el Cáncer (CHLCC)	79	87	-8	1	9	-8
Comisión Honoraria para la Lucha Antituberculosa y Enfermedades Prevalentes (CHLA-EP) (*)	309	320	-11	12	26	-14
Comisión Honoraria para la Salud Cardiovascular	25	35	-10	1	11	-10
Consejo de Capacitación Profesional (COCAP)	38	47	-9	32	41	-9
Cooperativa Nacional de Productores de Leche (CONAPROLE) (2)	0	0	0			0
Corporación de Protección del Ahorro Bancario	16	16	0	0	0	0
Corporación Nacional para el Desarrollo (CND) (*)	173	196	-23	36	54	-18
Dirección Nacional de Impresiones y Publicaciones Oficiales (IMPO) (*)	73	76	-3	1	3	-2
Fondo de Cesantía y Retiro de la Construcción (FOCER)	18	18	0	0	0	0
Fondo de Financiamiento y Desarrollo Sustentable de la Actividad Lechera (*)	15	11	4	0	0	0
Fondo Nacional de Música (FONAM)	10	10	0	1	1	0
Instituto de Promoción de las Inversiones y exportaciones de bienes y servicios (URUGUAY XXI) (*)	78	116	-38	8	28	-20
Instituto de Regulación y Control del Cannabis (IRCCA)	41	39	2	12	10	2
Instituto Nacional de Calidad (INACAL)	4	5	-1	0	1	-1
Instituto Nacional de Cames (INAC)	142	152	-10	5	15	-10
Instituto Nacional de Cooperativismo (INACOOOP)	28	25	3	11	8	3
Instituto Nacional de Empleo y Formación Profesional (INEFOP)	183	198	-15	39	54	-15
Instituto Nacional de Evaluación Educativa	54	53	1	85	84	1
Instituto Nacional de Investigaciones Agropecuarias (INIA) (*)	851	869	-18	258	283	-25
Instituto Nacional de la Leche (INALE)	55	44	11	53	42	11
Instituto Nacional de Logística (INALOG)	33	34	-1	7	8	-1
Instituto Nacional de Semillas (INASE)	74	75	-1	33	34	-1
Instituto Nacional de Vitivinicultura (INAVI)	82	85	-3	10	13	-3

Tabla 37. Cantidad de vínculos de las Personas jurídicas de derecho público no estatal al 31/12/2020 Altas y bajas 01/01/2020-31/12/2020						
Denominación	Cantidad Vínculos al 31/12/20	Cantidad Vínculos al 31/12/19	Vínculos 2020 - 2019	Total Altas 01/01/2020 al 31/12/2020	Total Bajas 01/01/2020 al 31/12/2020	Saldo Altas - Bajas
Instituto Plan Agropecuario	47	46	1	4	3	1
Laboratorio Tecnológico del Uruguay (LATU)	533	552	-19	105	124	-19
Movimiento de Erradicación de la Vivienda Insalubre Rural (MEVIR) (*)	670	712	-42	115	163	-48
Parque Científico y Tecnológico de Pando (PCTP)	19	24	-5	6	11	-5
Patronato del Psicópata	1022	1044	-22	638	660	-22
Unidad Agroalimentaria Metropolitana	152	133	19	33	14	19
Total	6200	6466	-266	1736	1971	-235

(*) Las diferencias entre "Vínculos 2020-2019" y "Saldos de Altas – Bajas" son el resultado de la actualización de datos a 2020 que incluye altas o bajas que se dieron en años anteriores.

- (1) El MEF comunica que el Centro de Estudios Fiscales fue disuelto
- (2) CONAPROLE no informa por no considerarse una PJDPE
- (3) Colegio Veterinario no se ha conformedo

Tabla 38. Distribución de vínculos de las Personas jurídicas de derecho público no estatal al 31/12/2020 por género				
Denominación	Hombres	Mujeres	Trans	Total
Administración Nacional del Mercado Eléctrico (ADME)	10	9	0	19
Agencia Nacional de Desarrollo Económico (ANDE)	21	39	0	60
Agencia Nacional de Investigación e Innovación (ANII)	31	43	0	74
Caja de Jubilaciones y Pensiones Bancarias	85	42	0	127
Caja de Jubilaciones y Pensiones de Profesionales Universitarios (CJPPU)	71	102	0	173
Caja Notarial de la Seguridad Social	45	65	0	110
Centro Ceibal para el Apoyo a la Educación a la Niñez y la Adolescencia	188	269	0	457
Centro de Estudios Fiscales	0	0	0	0
Centro Uruguayo de Imagenología Molecular (CUDIM)	33	58	0	91
Colegio Médico del Uruguay	28	21	0	49
Colegio Veterinario del Uruguay	0	0	0	0
Comisión Honoraria Administradora Del Fondo De Seguro De Salud Para Los Funcionarios De O.S.E. (CHASSFOSE)	14	9	0	23
Comisión Honoraria Administradora del Fondo de Solidaridad	24	43	0	67
Comisión Honoraria Administradora del Fondo Nacional de Recursos	42	84	0	126
Comisión Honoraria de Lucha Contra el Cáncer (CHLCC)	16	63	0	79
Comisión Honoraria para la Lucha Antituberculosa y Enfermedades Prevalentes (CHLA-EP)	45	264	0	309
Comisión Honoraria para la Salud Cardiovascular	9	16	0	25
Consejo de Capacitación Profesional (COCAP)	28	10	0	38
Cooperativa Nacional de Productores de Leche (CONAPROLE)			0	0
Corporación de Protección del Ahorro Bancario	11	5	0	16
Corporación Nacional para el Desarrollo (CND)	82	91	0	173
Dirección Nacional de Impresiones y Publicaciones Oficiales (IMPO)	30	43	0	73
Fondo de Cesantía y Retiro de la Construcción (FOCER)	4	14	0	18
Fondo de Financiamiento y Desarrollo Sustentable de la Actividad Lechera	8	7	0	15
Fondo Nacional de Música (FONAM)	5	5	0	10
Instituto de Promoción de las Inversiones y exportaciones de bienes y servicios (URUGUAY XXI)	34	44	0	78
Instituto de Regulación y Control del Cannabis (IRCCA)	28	13	0	41
Instituto Nacional de Calidad (INACAL)	1	3	0	4
Instituto Nacional de Carnes (INAC)	67	75	0	142
Instituto Nacional de Cooperativismo (INACOOP)	14	14	0	28
Instituto Nacional de Empleo y Formación Profesional (INEFOP)	57	126	0	183
Instituto Nacional de Evaluación Educativa	17	37	0	54
Instituto Nacional de Investigaciones Agropecuarias (INIA)	539	312	0	851
Instituto Nacional de la Leche (INALE)	34	21	0	55
Instituto Nacional de Logística (INALOG)	19	14	0	33
Instituto Nacional de Semillas (INASE)	37	37	0	74
Instituto Nacional de Vitivinicultura (INAVI)	47	35	0	82
Instituto Plan Agropecuario	27	20	0	47
Laboratorio Tecnológico del Uruguay (LATU)	265	267	1	533
Movimiento de Erradicación de la Vivienda Insalubre Rural (MEVIR)	550	120	0	670

Tabla 38. Distribución de vínculos de las Personas jurídicas de derecho público no estatal al 31/12/2020 por género				
Denominación	Hombres	Mujeres	Trans	Total
Parque Científico y Tecnológico de Pando (PCTP)	8	11	0	19
Patronato del Psicópata	338	684	0	1022
Unidad Agroalimentaria Metropolitana	128	24	0	152
Total	3040	3159	1	6200

**Tabla 39. Cantidad de vínculos de las entidades con participación estatal mayoritaria al 31/12/2020
Altas y bajas 01/01/2020-31/12/2020**

Organismo	Empresa	Porcentaje Propiedad	Integrantes Directorio (cargos ocupados al 31/12/2020)	Cantidad Vínculos al 31/12/20	Cantidad Vínculos al 31/12/19	Vínculos 2020 - 2019	Total Altas 01/01/2020 al 31/12/2020	Total Bajas 01/01/2020 al 31/12/2020	Saldo Altas - Bajas
Banco de la Rep. Oriental del Uruguay	República Afap S.A (3)	51	2	237	249	-12	28	23	5
	República Afisa (3)	100	4	54	51	3	3	1	2
	República Negocios Fiduciarios S.A.	100	1	3	2	1	1	0	1
	Sistarbanc S.R.L. (3)	63,54	1	30	28	2	5	2	3
	República Microfinanzas S.A. (3)	100	4	215	360	-145	122	178	-56
Adm. Nal. de Combustibles, Alcohol y Portland	ANCSOL	100	2	0	0	0	0	0	0
	CABA (1) (3)	100	0	3	0	3	0	0	0
	ALUR (3) (6)	90,79	4	457	501	-44	772	758	14
	Cementos del Plata (6)	99,8	3	99	102	-3	2	5	-3
	PAMACOR	99	1	0	0	0	0	0	0
	DUCSA (3) (6)	99,77	3	158	182	-24	8	20	-12
	MATRIZ - Asistencia Técnica y Servicios S.A.	99	3	15	15	0	2	2	0
Adm. Nal. de Usinas y Trasm. Eléctricas	Interconexión del Sur (ISUR S.A.) (2)	98,6	4	3	0	3	0	0	0
	Gas Sayago S.A	79,4	0	2	0	2	2	0	2
	Sofiral S.A. (2)	100	2	0	0	0	0	0	0
	ROUAR S.A. (2) (3)	50	9	15	0	15	3	0	3
Administración de Ferrocarriles del Estado	Servicios Logísticos Ferroviarios S.A (SELF) (3)	51,0	3	68	74	-6	0	8	-8
Administración Nal. de Telecomunicaciones	ACCESA	100,0	3	868	884	-16	0	16	-16
	ITC	100,0	3	67	68	-1	12	13	-1
	HG (3)	100,0	3	70	72	-2	3	6	-3
	Antel Telecomunicaciones Argentina S.A.	100,0	3	2	2	0	0	0	0
	Antel U.S.A. Inc.	100,0	3	3	3	0	0	0	0
	Antel Telecomunicações Brasil Ltda.	51,0	2	1	1	0	0	0	0
	Antel Participações Ltda.	99,0	2	0	0	0	0	0	0
Adm. de las Obras Sanitarias del Estado	Manantial Dorado S.A. (sin personal) (4)	100,0	0	0	0	0	0	0	0
	Aguas de la Costa S.A. (4)	60,0	0	0	0	0	0	0	0
Corporación Nacional para el Desarrollo	Corporación Vial del Uruguay S.A (3)	100,0	3	23	21	2	2	1	1
	Corporación Nac. Fin. Adm. De Fondos de Inversión S.A (CONAFIN - AFISA) (3)	100,0	3	10	8	2	1	0	1
	Corporación Ferroviaria del Uruguay S.A. (CFU S.A.) (3)	100,0	0	70	10	60	80	37	43
Laboratorio Tecnológico del Uruguay	Fundación LATITUD	-	2	18	18	0	0	0	0
	LSQA (5)	50,0	0	0	23	0	0	0	0
Banco Hipotecario del Uruguay	Sociedad Anónima de Desarrollos Urbanísticos Fénix (SADUF) empresa cerrada con litigio	100,0	0	0	0	0	0	0	0
Total			75	2491	2.674	-183	1047	1072	-25

Notas: (1) ANCAP informa que los vínculos de CABA permanecen en la empresa para la liquidación de la misma.

(2) ISUR S.A., ROUAR S.A. y SOFIRAL S.A informan por primera vez

(3) Las diferencias entre "Vínculos 2020-2019" y "Saldos de Altas - Bajas" son el resultado de la actualización de datos a 2020 que incluye altas o bajas que se dieron en años anteriores.

(4) OSE informa la disolución de las empresas Manantial Dorado S.A y Aguas de la Costa S.A.

(5) LSQA S.A. no presenta el informe por considerar que no es una entidad de propiedad estatal o entidad pública que posea participación mayoritaria.

(6) Directorios de ALUR, DUCSA Y CEMENTOS DEL PLATA tienen 3 de sus integrantes en común.

Tabla 40. Distribución de vínculos de las entidades con participación estatal mayoritaria al 31/12/2020 por sexo										
Organismo	Empresa	Hombres Directorio	Mujeres Directorio	Trans Directorio	Total Directorio	Hombres	Mujeres	Trans	Total Funcionarios	
Banco de la Rep. Oriental del Uruguay	República Afap S.A	2	0	0	2	104	133	0	237	
	República Afisa	4	0	0	4	26	28	0	54	
	República Negocios Fiduciarios S.A.	3	0	0	3	3	0	0	3	
	Sistarbanc S.R.L.	1	0	0	1	21	9	0	30	
	República Microfinanzas S.A.	4	0	0	4	46	169	0	215	
Adm. Nal. de Comb. Alcohol y Portland*	ANCSOL	2	0	0	2	0	0	0	0	
	CABA	0	0	0	0	3	0	0	3	
	ALUR	4	0	0	4	358	99	0	457	
	Cementos del Plata	3	0	0	3	77	22	0	99	
	PAMACOR	1	0	0	1	0	0	0	0	
	DUCSA	3	0	0	3	82	76	0	158	
	MATRIZ - Asistencia Técnica y Servicios (ATS S.A.)	2	1	0	3	7	8	0	15	
Adm. Nal. de Usinas y Trasm. Eléctricas	Interconexión del Sur (ISUR S.A.)	3	1	0	4	2	1	0	3	
	Gas Sayago S.A.	0	0	0	0	2	0	0	2	
	Sofiral S.A.	2	0	0	2	0	0	0	0	
	ROUAR S.A.	8	1	0	9	14	1	0	15	
Administración de Ferrocarriles del Estado	Servicios Logísticos Ferroviarios S.A (SELF S.A.)	3	0	0	3	64	4	0	68	
Administración Nal. de Telecomunicaciones	ACCESA	2	1	0	3	258	610	0	868	
	ITC	2	1	0	3	39	28	0	67	
	HG	2	1	0	3	42	28	0	70	
	Antel Telecomunicaciones Argentina S.A.	3	0	0	3	0	2	0	2	
	Antel U.S.A. Inc	2	1	0	3	2	1	0	3	
	Antel Telecomunicações Brasil Ltda.	2	0	0	2	1	0	0	1	
	Antel Participações Ltda.	2	0	0	2	0	0	0	0	
Adm. de las Obras Sanitarias del Estado	Manantial Dorado S.A. (sin personal)	0	0	0	0	0	0	0	0	
	Aguas de la Costa S.A.	0	0	0	0	0	0	0	0	
Corporación Nacional para el Desarrollo	Corporación Vial del Uruguay S.A	3	0	0	3	16	7	0	23	
	Corporación Nac. Fin. Adm. De Fondos de Inversión S.A (CONAFIN - AFISA)	3	0	0	3	3	7	0	10	
	Corporación Ferroviaria del Uruguay S.A. (CFU S.A.)	0	0	0	0	56	14	0	70	
Laboratorio Tecnológico del Uruguay	Fundación LATITUD	2	0	0	2	4	14	0	18	
	LSQA	0	0	0	0	0			0	
Banco Hipotecario del Uruguay	Sociedad Anónima de Desarrollos Urbanísticos Fénix (SADUF) empresa cerrada con litigio	0	0	0	0	0	0	0	0	
Total		68	7	0	75	1230	1.261	0	2491	



CUADROS DE DATOS AL 31/12/2020

Cuadro N° 1 a Poder Ejecutivo

TOTAL DE VÍNCULOS LABORALES CON EL ESTADO POR INCISO Y UNIDAD EJECUTORA AL 31/12/2020

INCISO / UNIDAD EJECUTORA	FUNCIONARIOS PÚBLICOS									NO FUNCIONARIOS PÚBLICOS							TOTAL DE VÍNCULOS LABORALES CON EL ESTADO	
	Presupuestados	Provisoriatos	Contratos Permanentes	Efectivo Policial/Militar Superior	Cont. Policial/ Militar Subalt.	Contratos de Trabajo	Eventuales	Otros	TOTAL	Contrato Laboral Derecho Privado	Beuario	Pasante	Arrend. Obra	Arrend. Obra con Org. Internac.	Arrend. Servicio con Org. Internac.	Otros No Func. (2)		TOTAL
02 Presidencia de la República	1.524	85	4	0	0	6	0	11	1.630	0	12	0	1	9	263	49	334	1.964
001 Pres. de la Rep. y U. Deptos.	362								362		4			1	21	30	56	418
003 Casa Militar																		
004 Of. Planeamiento y Presup.	160		1					5	166				8	113	6	127	293	
007 Instituto Nal. Estadística	273	17							290							0	290	
008 Of. Nal. Servicio Civil	116	5	3			6		6	136		8		1			9	145	
009 U.R. S.S. Comunicaciones	69								69					129		129	198	
011 Sec. Nal. del Deporte	544	63							607						13	13	620	
03 Ministerio de Defensa Nacional	1.136	81	3	3.503	23.342	23	0	138	28.226	96	3	0	0	0	289	388	28.614	
001 Dirección Gral. Secretaría de Estado	183	12		59	405	11		39	709		3				2	5	714	
003 Estado Mayor de la Defensa	9			20	189				218							0	218	
004 Comando Gral. del Ejército	21		1	1.399	13.833			40	15.294						287	287	15.581	
018 Comando Gral. de la Armada	222	2	1	435	4.391			46	5.097							0	5.097	
023 Comando Gral. F. Aérea	10			462	2.215			10	2.697							0	2.697	
033 D.N. Sanidad F. Armadas	262	41		1.112	2.073			2	3.490	71						71	3.561	
034 Dirección Gral. Servicios	11	1		6	92	6		1	117							0	117	
035 Retiros y Pensiones	31			10	144				185							0	185	
041 Dirección Nal. Aviación Civil	387	25	1			6			419	25						25	444	
04 Ministerio del Interior	1.660	12	29	28.094	2.200	0	947	3	32.945	14	199	0	0	4	0	841	1.058	34.003
001 Secretaría del Min. del Interior	175	1	20	3.068	84			1	3.349	13	199			4		4	220	3.569
002 Dirección Nal. Migración	1		2	395	7				405	1							1	406
004 Jefatura de Montevideo				5.987			367		6.354							0	6.354	
005 Jefatura de Artigas				568			7		575							0	575	
006 Jefatura de Canelones				2.101	4		79		2.184							0	2.184	
007 Jefatura de Cerro Largo				530			11		541							0	541	
008 Jefatura de Colonia				556			15		571							0	571	
009 Jefatura de Durazno				405			6		411							0	411	
010 Jefatura de Flores				261			2		263							0	263	
011 Jefatura de Florida				486			22		508							0	508	
012 Jefatura de Lavalleja				416			9		425							0	425	
013 Jefatura de Maldonado				971			65		1.036							0	1.036	
014 Jefatura de Paysandu				523			5	1	529							0	529	
015 Jefatura de Río Negro				376			7		383							0	383	
016 Jefatura de Rivera				671			12		683							0	683	
017 Jefatura de Rocha				517			24		541							0	541	
018 Jefatura de Salto				561			17		578							0	578	
019 Jefatura de San José				466			28		494							0	494	
020 Jefatura de Soriano				422			9		431							0	431	
021 Jefatura de Tacuarembó				569			22		591							0	591	
022 Jefatura de Treinta y tres				391			7		398							0	398	
023 Dirección Nal. Pol. Caminera				417	13				430							0	430	
024 Dirección Nal. Bomberos				1.744	2		149	1	1.896							0	1.896	
026 Inst. Nal. Rehabilitación	1.480	11	7	2.687	7				4.192						88	88	4.280	
028 Dirección Nal. Pol. Técnica				149	5				154							0	154	
029 Escuela Nal. Policía				303	34				337						98	98	435	
031 Dirección Nal. Identif. Civil	1			545	21				567							0	567	
033 Guardia Republicana				1.278			84		1.362							0	1.362	
034 Dir. Nal. de Asuntos Sociales	3			731	2.023				2.757						651	651	3.408	

Cuadro N° 1 a Poder Ejecutivo

TOTAL DE VÍNCULOS LABORALES CON EL ESTADO POR INCISO Y UNIDAD EJECUTORA AL 31/12/2020

INCISO / UNIDAD EJECUTORA	FUNCIONARIOS PÚBLICOS									NO FUNCIONARIOS PÚBLICOS							TOTAL DE VÍNCULOS LABORALES CON EL ESTADO	
	Presupuestados	Provisoriatos	Contratos Permanentes	Efectivo Policial/Militar Superior	Cont. Policial/ Militar Subalt.	Contratos de Trabajo	Eventuales	Otros	TOTAL	Contrato Laboral Derecho Privado	Beuario	Pasante	Arrend. Obra	Arrend. Obra con Org. Internac.	Arrend. Servicio con Org. Internac.	Otros No Func. (2)		TOTAL
05 Ministerio de Economía y Finanzas	3.718	134	9	0	0	2	115	10	3.988	4	3	0	0	2	90	75	174	4.162
001 Dirección Gral. Secretaría	235	8	2			2		4	251					2	90	15	107	358
002 Contaduría Gral. Nación	276	10						6	292		2					30	32	324
003 Auditoría Interna de la Nación	134	1							135		1						1	136
004 Tesorería Gral. Nación	26	2							28								0	28
005 Dirección Gral. Impositiva	1.213	40							1.253	4						30	34	1.287
007 Dirección Nal. Aduana	602	58							660								0	660
008 Dir. Nal. Loterías y Quinielas	88	6							94								0	94
009 Dirección Nal. Catastro	154	1	1						156								0	156
013 Dirección Gral. Casino	908		6				115		1.029								0	1.029
014 Dirección Gral. Comercio	82	8							90								0	90
06 Ministerio de Relaciones Exteriores	557	12	0	0	0	0	0	0	569	0	0	0	0	0	0	1	1	570
07 Min. de Ganadería, Agricultura y Pesca	1.621	26	2	0	0	0	0	1	1.650	0	1	0	2	4	150	50	207	1.857
001 Dirección Gral. Secretaría	249	5							254				1	2	73	28	104	358
002 D.N. Recursos Acuáticos	102	5							107								0	107
003 D.G. Rec. Naturales Renov.	65	1	1					1	68				1	1	21	2	25	93
004 D.G. Servicios Agrícolas	212	2	1						215		1						1	216
005 D.G. Servicios Ganaderos	751	6							757							7	7	764
006 Dirección Gral. Granja	47	5							52							4	4	56
007 D.G. Desarrollo Rural	60	1							61							6	49	110
008 Dirección Gral. Forestal	61								61				1	13			14	75
009 D.G. Control de Inocuidad Alimentaria	74	1							75							3	3	78
08 Ministerio de Industria, Energía y Minería	391	41	2	0	0	0	0	3	437	0	0	0	0	0	10	7	17	454
001 Dirección Gral. Secretaría	92	9							101							5	5	106
002 Dirección Nal. Industria	43	12							55								0	55
004 D.N. Propiedad Industrial	63		1						64								0	64
007 D.N. Minería y Geología	58	12						1	71								0	71
008 D.N. Energía	66	5	1					2	74					10	2	12	86	
009 Dirección Nal. PYME	38	1							39								0	39
010 Dirección Nal. Telecomunic.	13	1							14								0	14
011 Autoridad Reg. Nal. Radioprotec.	18	1							19								0	19
09 Ministerio de Turismo	141	18	0	0	0	0	0	0	159	0	0	2	0	0	1	4	7	166
001 Dirección Gral. Secretaría	74	12							86			2			1	4	7	93
003 Dirección Nacional de Turismo	67	6							73								0	73
10 Ministerio de Transporte y Obras Públicas	2.504	135	1	0	0	1	2	0	2.643	0	0	0	0	0	0	5	5	2.648
001 Despacho Secr. Estado	260	10							270							5	5	275
003 Dirección Nal. Vialidad	1.178	74				1	2		1.255								0	1.255
004 Dirección Nal. Hidrografía	262	10							272								0	272
005 Dirección Nal. Arquitectura	452	28	1						481								0	481
006 Dirección Nal. Topografía	46	2							48								0	48
007 Dirección Nal. Transporte	306	11							317								0	317
009 Dirección Nal. Planificación y Logística									0								0	0

Cuadro N° 1 a Poder Ejecutivo

TOTAL DE VÍNCULOS LABORALES CON EL ESTADO POR INCISO Y UNIDAD EJECUTORA AL 31/12/2020

INCISO / UNIDAD EJECUTORA	FUNCIONARIOS PÚBLICOS									NO FUNCIONARIOS PÚBLICOS							TOTAL DE VÍNCULOS LABORALES CON EL ESTADO	
	Presupuestados	Provisoriatos	Contratos Permanentes	Efectivo Policial/Militar Superior	Cont. Policial/ Militar Subalt.	Contratos de Trabajo	Eventuales	Otros	TOTAL	Contrato Laboral Derecho Privado	Beuario	Pasante	Arrend. Obra	Arrend. Obra con Org. Internac.	Arrend. Servicio con Org. Internac.	Otros No Func. (2)		TOTAL
11 Ministerio de Educación y Cultura	1.482	45	133	0	0	22	0	0	1.682	168	59	0	0	0	0	899	1.126	2.808
001 Dirección Gral. Secretaría	233	9							242		43					25	68	310
002 Dirección de Educación	67	3							70							502	502	572
003 Dirección Nal. de Cultura	145	24				8			177	9						59	68	245
005 Dirección Centros Mec	32					2			34							199	199	233
007 Archivo Gral. de la Nación	53	1							54							0	0	54
008 Comisión Patr. Cultural Nac.	25								25		2						2	27
011 Instituto Clemente Estable	57								57							104	104	161
012 DICYT	12								12							3	3	15
015 Dirección G. Biblioteca Nac.	57	6							63							0	0	63
016 SODRE	131		132						263							7	7	270
017 Fiscalías Gob. 1° y 2° turno	10								10							0	0	10
018 Dirección Gral. Registros	303	1				12			316		12					12	12	328
020 Proc. Estado Cont. Adm.	9								9							0	0	9
021 D. G. Registro Estado Civil	127	1							128							0	0	128
024 Televisión Nal. Uruguay	221		1						222	159	2					161	161	383
12 Ministerio de Salud Pública	701	31	0	0	0	24	0	0	756	0	6	6	0	0	0	6	18	774
001 Dirección Gral. Secretaría	202	12							214		6	5				6	17	231
102 Junta. Nal. de Salud	52	1							53			1				1	1	54
103 Dirección Gral. Salud	277	12				6			295							0	0	295
104 Inst. N. Donación y Transp.	51	6				15			72							0	0	72
106 Dir. Gral. Coordinación	119					3			122							0	0	122
13 Ministerio de Trabajo y Seguridad Social	691	13	0	0	0	0	0	1	705	0	2	0	0	0	0	8	10	715
001 Dirección Gral. Secretaría	217	5						1	223		2					8	10	233
002 Dirección Nal. Trabajo	98	1							99							0	0	99
003 Dirección Nal. Empleo	58	5							63							0	0	63
004 Dirección Nal. Coord. Interior	133	2							135							0	0	135
005 Dirección Nal. Seg. Social	6								6							0	0	6
007 Insp. Gral. Trabajo Seg. Soc.	179								179							0	0	179
14 M.de Vivienda, O.Territorial y M.Ambiente	481	37	0	0	0	17	0	2	537	0	57	0	0	0	94	7	158	695
001 Dirección Gral. Secretaría	103	6						1	110							42	7	159
002 Dirección Nal. Vivienda	131	3				17		1	152		57				52		109	261
003 Dirección Nal. Ord. Territorial	49	1							50							0	0	50
004 Dirección Nal. Medio Amb.	156	24							180							0	0	180
005 Dirección Nal. Aguas y San.	42	3							45							0	0	45
15 Ministerio de Desarrollo Social	1.132	30	0	0	0	499	0	1	1.662	0	10	0	0	0	171	5	186	1.848
001 Dirección Gral. Secretaría	1.006	30				447			1.483		10				171	5	186	1.669
002 Dirección Nacional de Desarrollo Social	28					12			40							0	0	40
003 Instituto Nacional de Alimentación	98					40		1	139							0	0	139
36 Ministerio de Ambiente	3	0	0	0	0	0	0	0	3	0	0	0	0	0	0	0	0	3
TOTAL	17.742	700	183	31.597	25.542	594	1.064	170	77.592	282	352	8	3	19	779	2.246	3.689	81.281

Cuadro N° 1 b Poder Legislativo, Organismos del Art. 220, Organismos del Art. 221 y Gobiernos Departamentales

TOTAL DE VÍNCULOS LABORALES CON EL ESTADO POR INCISO Y UNIDAD EJECUTORA AL 31/12/2020

INCISO / UNIDAD EJECUTORA	FUNCIONARIOS PÚBLICOS									NO FUNCIONARIOS PÚBLICOS								TOTAL DE VÍNCULOS LABORALES CON EL ESTADO		
	Presupuestados	Provisoriatos	Contratos Permanentes/Función pública	Zafrales y Eventuales	Docentes efectivos	Docentes interinos	Docentes suplentes	Otros	TOTAL	Becarios	Pasantes	Arrendamientos de Obra	Arr. de Obra con Org. Internac.	Arrendamientos de Servicio	Arr. de Servicio con Org. Internac.	Contr. a Término Ley 17.556	Otros		TOTAL	
01 Poder Legislativo	1.134	0	0	0	0	0	0	0	1.134	0	0	1	0	0	0	0	1	2	1.136	
001 Cámara de Senadores	281								281									0	281	
002 Cámara de Representantes	406								406			1						1	407	
003 Comisión Administrativa	447								447								1	1	448	
16 Poder Judicial	4.051	0	684	31	0	0	0	0	4.766	0	0	0	0	0	0	0	0	0	4.766	
17 Tribunal de Cuentas	325	0	60	0	0	0	0	0	385	0	0	0	0	0	0	0	0	0	385	
18 Corte Electoral	875	0	0	0	0	0	0	95	970	0	0	0	0	0	0	0	0	0	970	
19 Tribunal de lo Contencioso Administrativo	65	0	1	0	0	0	0	0	66	0	0	0	0	13	0	0	0	13	79	
25 Administración Nal. de Educación Pública	8.761	0	4.707	60	33.015	31.821	12.847	1.424	92.635	86	205	25	3	37	4	0	528	888	93.523	
001 Consejo Directivo Central	444		310	32	1	870	4	5	1.666	26	11	24	3	30	4		526	624	2.290	
002 C. Educación Inicial y Primaria	4.610		2.707	16	16.451	5.380	6.826	880	36.870	8	1	1		7			2	19	36.889	
003 C. Educación Secundaria	1.974		757		12.734	11.431	3.925		30.821	50								50	30.871	
004 C. Educación Técnico Prof.	1.307		810	10	2.858	11.685	1.866	539	19.075		190							190	19.265	
005 C. Formación en Educación	426		123	2	971	2.455	226		4.203	2	3							5	4.208	
26 Universidad de la República	6.115	0	152	177	4.837	5.413	327	1.108	18.129	321	324	1	0	0	0		192	838	18.967	
001 Oficinas Centrales	900		69		337	527		33	1.866	73	43						1	117	1.983	
002 Facultad de Agronomía	294				238	228		85	845	10	3						17	30	875	
003 Facultad de Arquitectura	130		2		112	690	1	83	1.018	9	31						23	63	1.081	
004 Facultad de C. Ec. y Adm.	170		1		328	509		31	1.039	9	7	1					4	21	1.060	
005 Facultad de Derecho	187		3		259	489		65	1.003		32							1	33	1.036
006 Facultad de Ingeniería	169		3		400	454		31	1.057	7	15						25	47	1.104	
007 Facultad de Medicina	309		1		639	693		32	1.674	23	14						14	51	1.725	
008 Instituto de Higiene	83		1			11		7	102		4							4	106	
009 Facultad de Odontología	161		1		248	138		33	581	32	9						2	43	624	
010 Facultad de Química	69		1		186	254		47	557	35	6						12	53	610	
011 Facultad de Veterinaria	204		3		213	129		27	576	17	13						1	31	607	
012 Facultad de Humanidades	98		1		190	36		169	494		7						44	51	545	
015 Hospital de Clínicas	2.645		45	177	692	43	326	17	3.945		84							84	4.029	
016 Facultad de Artes	59				75	163		88	385	5	2							7	392	
019 Facultad de Psicología	97		1		181	108		31	418	8	9							17	435	
022 Facultad de Enfermería	73				95	89		149	406	10								10	416	
023 Facultad de C. Sociales	94		4		171	227		17	513	22	10						4	36	549	
024 Facultad de Ciencias	102		5		274	293		22	696	49	24							73	769	
025 Facultad de Información y Comunicación	79		3		118	82		19	301	4	1						43	48	349	
030 Cenu Este	70		2		21	60		58	211	7	3							10	221	
031 Cenu Litoral Norte	122		6		60	190		64	442	1	7						1	9	451	
27 Instit. del Niño y Adolescente del Uruguay	3.436	942	85	11	199	12	0	0	4.685	85	0	0	0	7	7	0	343	442	5.127	
28 Banco de Previsión Social	3.343	0	389	0	0	0	0	0	3.732	92	110	0	0	0	0	0	115	317	4.049	

Cuadro N° 1 b Poder Legislativo, Organismos del Art. 220, Organismos del Art. 221 y Gobiernos Departamentales

TOTAL DE VÍNCULOS LABORALES CON EL ESTADO POR INCISO Y UNIDAD EJECUTORA AL 31/12/2020

INCISO / UNIDAD EJECUTORA	FUNCIONARIOS PÚBLICOS									NO FUNCIONARIOS PÚBLICOS							TOTAL DE VÍNCULOS LABORALES CON EL ESTADO	
	Presupuestados	Provisoriatos	Contratos Permanentes/Función pública	Zafrales y Eventuales	Docentes efectivos	Docentes interinos	Docentes suplentes	Otros	TOTAL	Becarios	Pasantes	Arrendamientos de Obra	Arr. de Obra con Org. Internac.	Arrendamientos de Servicio	Arr. de Servicio con Org. Internac.	Contr. a Término Ley 17.556		Otros
29 Adm. Servicios de Salud del Estado	18.908	4.241	823	1.813	0	0	0	0	25.785	0	0	0	0	0	12	180	192	25.977
002 RAP de Área Metropolitana	1.372	312		14					1.698								0	1.698
004 Ctro. Hospitalario P. Rosell	1.681	429		225					2.335						3		3	2.338
005 Hospital Maciel	784	274		114					1.172						1		1	1.173
006 Hospital Pasteur	880	330		149					1.359						5		5	1.364
007 Hospital Villardebó	389	87		80					556								0	556
008 Instituto Nal. del Cáncer	272	50		15					337								0	337
009 Inst. Nal. de Ortopedia y Traum.	248	62		28					338								0	338
010 Instituto Nal. Reumatología	79	28		5					112								0	112
012 Ctro. Hospitalario Saint Bois	482	106							588								0	588
015 Ctro. Dptal. Artigas	275	66		37					378						1		1	379
016 Ctro. Dptal. Canelones	244	47		37					328						2		2	330
017 Ctro. Dptal. Cerro Largo	360	42		56					458								0	458
018 Ctro. Dptal. Colonia	187	98		3					288								0	288
019 Ctro. Dptal. Durazno	218	52		33					303								0	303
020 Ctro. Dptal. Flores	188	37		22					247								0	247
021 Ctro. Dptal. Florida	290	89		65					444								0	444
022 Ctro. Dptal. Lavalleja	290	52		27					369								0	369
024 Ctro. Dptal. Paysandú	567	86		58					711								0	711
025 Ctro. Dptal. Rivera	414	83		36					533								0	533
026 Ctro. Dptal. Río Negro	183	50		16					249								0	249
027 Ctro. Dptal. Rocha	205	45		19					269								0	269
028 Ctro. Dptal. Salto	575	91		36					702								0	702
029 Ctro. Dptal. San José	234	77		19					330								0	330
030 Ctro. Dptal. Soriano	313	71		29					413								0	413
031 Ctro. Dptal. Tacuarembó	298	79		53					430								0	430
032 Ctro. Dptal. Treinta y Tres	251	36		48					335								0	335
034 Ctro. Auxiliar Bella Unión	139	29		21					189								0	189
035 Ctro. Auxiliar Cardona	60	20		5					85								0	85
036 Ctro. Auxiliar Carmelo	125	21		23					169								0	169
039 Ctro. Auxiliar Dolores	98	19		10					127								0	127
040 Ctro. Auxiliar Young	123	16		19					158								0	158
041 RAP Paysandú	207	24		10					241								0	241
042 RAP Lavalleja	113	14		5					132								0	132
043 Ctro. Auxiliar Juan Lacaze	72	20		8					100								0	100
044 RAP Rocha	160	32		13					205								0	205
045 RAP San José	95	33		3					131								0	131
046 RAP Rivera	175	20		9					204								0	204
048 RAP Colonia	202	44		17					263								0	263
049 RAP Maldonado	174	24		18					216								0	216
050 Ctro. Auxiliar Pando	166	39		2					207								0	207
051 Ctro. Auxiliar P. de los Toros	100	17		17					134								0	134
052 Ctro. Auxiliar Río Branco	106	12		14					132								0	132
053 Ctro. Auxiliar Rosario	76	12		7					95								0	95
055 RAP Tacuarembó	115	11		11					137								0	137
057 RAP Canelones	418	113		3					534								0	534
058 RAP Florida	152	28		10					190								0	190
059 RAP Durazno	122	32		11					165								0	165
061 RAP Treinta y Tres	134	23		10					167								0	167

Cuadro N° 1 b Poder Legislativo, Organismos del Art. 220, Organismos del Art. 221 y Gobiernos Departamentales

TOTAL DE VÍNCULOS LABORALES CON EL ESTADO POR INCISO Y UNIDAD EJECUTORA AL 31/12/2020

INCISO / UNIDAD EJECUTORA	FUNCIONARIOS PÚBLICOS									NO FUNCIONARIOS PÚBLICOS								TOTAL DE VÍNCULOS LABORALES CON EL ESTADO	
	Presupuestados	Provisoriatos	Contratos Permanentes/Función pública	Zafrales y Eventuales	Docentes efectivos	Docentes interinos	Docentes suplentes	Otros	TOTAL	Becarios	Pasantes	Arrendamientos de Obra	Arr. de Obra con Org. Internac.	Arrendamientos de Servicio	Arr. de Servicio con Org. Internac.	Contr. a Término Ley 17.556	Otros		TOTAL
062 Ctro. Auxiliar Las Piedras	338	89		2					429								0	429	
063 Hospital Piñeiro del Campo	316	69		14					399							1	1	400	
064 Laboratorio F. Dorrego	62	3		6					71								0	71	
066 Servicio Nal. Sangre	105	15		20					140								0	140	
068 Adm. Servicios Salud Estado	773	67	823	1					1.664							139	139	1.803	
073 Ctro. Auxiliar Chuy	100	14		12					126								0	126	
076 Hospital Español	483	106		75					664								0	664	
078 Ctro. Inf. y Ref. Nal. Red Drogas	76	16		3					95								0	95	
079 RAP Artigas	96	15		9					120								0	120	
080 RAP Cerro Largo	131	10		9					150								0	150	
081 RAP Flores	33	4		2					39								0	39	
082 RAP Rio Negro	67	9		2					78								0	78	
083 RAP Soriano	64	9		1					74								0	74	
084 RAP Salto	159	14		6					179								0	179	
086 Sistema de Atención Integral de PPL	239	46		22					307								0	307	
087 Asistencia Integral	36	5							41								0	41	
102 Ctro. Hospitalario Maldonado y San Carlos	432	101		112					645								0	645	
103 Ctro. de Rehab. Méd. Ocup. y Sicosocial	641	192		35					868							40	40	908	
105 Serv. de Asist. Médica de Emergencia	346	75		12					433								0	433	
31 Universidad Tecnológica (UTEC)	67	0	71	0	76	394	0	0	608	22	8	3	0	1	0	0	34	642	
32 Instituto Uruguayo de Meteorología (INUMET)	122	0	43	0	0	0	0	0	165	2	0	0	0	0	15	4	21	186	
33 Fiscalía General de la Nación	698	8	0	0	0	0	0	0	706	0	0	0	0	2	0	3	5	711	
34 Junta de Transparencia y Ética Pública	16	0	0	0	0	0	0	0	16	0	0	0	0	0	0	0	0	16	
35 Inst. Nal. de Inclusión Social Adolescente	1.463	107	47	8	10	1	0	0	1.636	0	0	0	0	2	0	30	16	48	1.684
50 Banco Central del Uruguay	595	0	3	0	0	0	0	0	598	0	0	0	0	7	0	0	7	605	
51 Banco de la Rep. Oriental del Uruguay	3.516	0	0	0	0	0	0	0	3.516	83	0	146	0	0	0	6	235	3.751	
52 Banco Hipotecario del Uruguay	279	0	3	0	0	0	0	0	282	2	22	0	0	4	0	1	29	311	
53 Banco de Seguros del Estado	1.740	0	87	0	0	0	0	1	1.828	88	0	60	0	0	1	293	442	2.270	
60 Adm. Nal. de Comb. Alcohol y Portland	2.091	0	105	34	0	0	0	0	2.230	20	4	0	0	0	0	12	36	2.266	
61 Adm. Nal. de Usinas y Trasm. Eléctricas	6.177	0	6	0	0	0	0	0	6.183	235	10	1	0	2	0	12	260	6.443	
62 Administración de Ferrocarriles del Estado	51	0	418	0	0	0	0	0	469	0	0	0	0	0	0	12	12	481	
64 Administración Nacional de Puertos	802	0	118	31	0	0	0	0	951	0	0	0	0	0	4	3	7	958	
65 Administración Nal. de Telecomunicaciones	4.666	0	1.004	0	0	0	0	0	5.670	72	0	0	0	0	3	10	85	5.755	
66 Adm. de las Obras Sanitarias del Estado	3.305	0	537	181	0	0	0	0	4.023	47	16	0	0	0	24	178	10	275	4.298
67 Adm. Nacional de Correos	1.318	0	401	0	0	0	0	0	1.719	13	0	15	0	6	0	1	5	40	1.759
68 Agencia Nacional de Vivienda	451	0	4	0	0	0	0	0	455	4	0	0	0	12	0	0	16	471	
69 Unidad Reguladora de Servicios de Energía y Agua	43	0	0	0	0	0	0	3	46	0	0	0	0	0	0	0	0	46	
70 Instituto Nacional de Colonización	240	0	7	0	0	0	0	0	247	15	0	1	0	0	0	28	44	291	
71 Unidad Reguladora de Servicios de Comunicaciones	81	0	0	0	0	0	0	3	84	0	0	0	0	0	0	3	3	87	
80 Gobierno Departamental de Artigas	424	0	5	1.074	0	0	0	0	1.503	0	0	0	0	10	0	1	11	1.514	
001 Intendencia de Artigas	375		5	1.074					1.454					10		1	11	1.465	
002 Junta Departamental de Artigas	49		0	0					49								0	49	
81 Gobierno Departamental de Canelones	2.565	0	1.815	200	0	0	0	0	4.580	30	1	0	0	1	0	3	35	4.615	
001 Intendencia de Canelones	2.470		1.803	200					4.473	30				1		3	34	4.507	
002 Junta Departamental de Canelones	95		12						107		1						1	108	
82 Gobierno Departamental de Cerro Largo	569	0	1.075	0	0	0	0	0	1.644	0	0	0	0	1	0	0	1	1.645	
001 Intendencia de Cerro Largo	515		1.075						1.590									1.590	
002 Junta Departamental de Cerro Largo	54								54					1			1	55	
83 Gobierno Departamental de Colonia	529	0	973	11	0	0	0	0	1.513	0	106	0	0	0	0	7	113	1.626	
001 Intendencia de Colonia	483		973	11					1.467		106					7	113	1.580	
002 Junta Departamental de Colonia	46								46								0	46	

Cuadro N° 1 b Poder Legislativo, Organismos del Art. 220, Organismos del Art. 221 y Gobiernos Departamentales

TOTAL DE VÍNCULOS LABORALES CON EL ESTADO POR INCISO Y UNIDAD EJECUTORA AL 31/12/2020

INCISO / UNIDAD EJECUTORA	FUNCIONARIOS PÚBLICOS									NO FUNCIONARIOS PÚBLICOS								TOTAL DE VÍNCULOS LABORALES CON EL ESTADO	
	Presupuestados	Provisoriatos	Contratos Permanentes/Función pública	Zafrales y Eventuales	Docentes efectivos	Docentes interinos	Docentes suplentes	Otros	TOTAL	Becarios	Pasantes	Arrendamientos de Obra	Arr. de Obra con Org. Internac.	Arrendamientos de Servicio	Arr. de Servicio con Org. Internac.	Contr. a Término Ley 17.556	Otros		TOTAL
84 Gobierno Departamental de Durazno	411	0	725	2	0	0	0	193	1.331	0	0	0	0	0	0	0	0	0	1.331
001 Intendencia de Durazno	371		720	2				141	1.234									0	1.234
002 Junta Departamental de Durazno	40		5					52	97									0	97
85 Gobierno Departamental de Flores	130	0	379	1	0	0	0	105	615	0	0	0	0	37	0	0	49	86	701
001 Intendencia de Flores	87		376					105	568					37			49	86	654
002 Junta Departamental de Flores	43		3	1					47									0	47
86 Gobierno Departamental de Florida	535	0	482	126	0	0	0	0	1.143	0	9	2	0	30	0	0	7	48	1.191
001 Intendencia de Florida	483		472	126					1.081		9			30			7	46	1.127
002 Junta Departamental de Florida	52		10						62			2						2	64
87 Gobierno Departamental de Lavalleja	630	0	322	471	0	0	0	0	1.423	15	0	0	0	0	0	0	0	15	1.438
001 Intendencia de Lavalleja	592		315	471					1.378	15								15	1.393
002 Junta Departamental de Lavalleja	38		7						45									0	45
88 Gobierno Departamental de Maldonado	2.261	0	572	264	0	0	0	0	3.097	105	32	0	0	0	0	0	0	137	3.234
001 Intendencia de Maldonado	2.155		571	264					2.990	105	32							137	3.127
002 Junta Departamental de Maldonado	106		1						107									0	107
89 Gobierno Departamental de Paysandú	1.053	0	602	0	0	0	0	0	1.655	3	0	2	0	38	0	0	92	135	1.790
001 Intendencia de Paysandú	997		601						1.598			1		36			92	129	1.727
002 Junta Departamental de Paysandú	56		1						57	3		1		2				6	63
90 Gobierno Departamental de Río Negro	764	0	3	928	0	0	0	0	1.695	0	0	0	0	13	0	0	0	13	1.708
001 Intendencia de Río Negro	712		3	928					1.643					13				13	1.656
002 Junta Departamental de Río Negro	52								52									0	52
91 Gobierno Departamental de Rivera	540	0	488	0	0	0	0	0	1.028	0	55	0	0	4	0	0	0	59	1.087
001 Intendencia de Rivera	490		488						978		55							55	1.033
002 Junta Departamental de Rivera	50								50					4				4	54
92 Gobierno Departamental de Rocha	828	0	473	311	0	0	0	0	1.612	0	0	0	0	0	0	0	0	0	1.612
001 Intendencia de Rocha	790		473	311					1.574									0	1.574
002 Junta Departamental de Rocha	38								38									0	38
93 Gobierno Departamental de Salto	774	0	910	101	0	0	0	0	1.785	0	0	0	0	14	0	0	5	19	1.804
001 Intendencia de Salto	695		902	101					1.698					14			5	19	1.717
002 Junta Departamental de Salto	79		8	0					87									0	87
94 Gobierno Departamental de San José	473	0	333	96	0	0	0	0	902	0	14	0	0	0	0	0	11	25	927
001 Intendencia de San José	427		331	96					854		14						11	25	879
002 Junta Departamental de San José	46		2						48									0	48
95 Gobierno Departamental de Soriano	818	0	194	65	0	0	0	643	1.720	0	0	0	0	0	0	0	0	0	1.720
001 Intendencia de Soriano	774		194	63				643	1.674									0	1.674
002 Junta Departamental de Soriano	44		2						46									0	46
96 Gobierno Departamental de Tacuarembó	369	0	347	838	0	0	0	0	1.554	0	10	0	0	1	0	0	0	11	1.565
001 Intendencia de Tacuarembó	304		347	838					1.489		10							10	1.499
002 Junta Departamental de Tacuarembó	65								65					1				1	66
97 Gobierno Departamental de Treinta y Tres	441	0	369	547	0	0	0	0	1.357	0	0	25	0	24	0	0	0	49	1.406
001 Intendencia de Treinta y Tres	393		369	547					1.309			25		24				49	1.358
002 Junta Departamental de Treinta y Tres	48								48									0	48
98 Gobierno Departamental de Montevideo	7.025	0	1.338	38	0	0	0	12	8.413	8	871	0	0	0	0	0	25	904	9.317
001 Intendencia de Montevideo	6.848		1.336	38				12	8.234		863						24	887	9.121
002 Junta Departamental de Montevideo	177		2						179	8							1	17	196
Congreso de Intendentes	3	0	13	0	0	0	0	0	16	0	0	3	0	0	0	0	0	3	19
TOTAL	95.876	5.298	21.173	7.419	38.137	37.641	13.174	3.587	222.305	1.348	1.797	285	3	266	35	244	1.977	5.955	228.260

Cuadro N° 2 a

**INFORMACIÓN DE GÉNERO POR INCISO AL 31/12/2020
 TOTAL DE VÍNCULOS DE FUNCIONARIOS PÚBLICOS**

N°	INCISO	FUNCIONARIOS PÚBLICOS																									
		Presupuestados		Provisorios		Contratos Permanentes		Efectivos		Cont. Policial/Militar Subalt.		Contratos de Trabajo		Zafrales y Eventuales		Docente efectivo		Docente interino		Docente suplente		Otros		TOTAL			
		H	M	H	M	H	M	H	M	H	M	H	M	H	M	H	M	H	M	H	M	H	M	H	M		
01	Poder Legislativo	591	543																					591	543		
02	Presidencia de la República	667	857	31	54	3	1					4	2										7	4	712	918	
03	Ministerio de Defensa Nacional	626	510	30	51	2	1	2.282	1.221	17.641	5.701	11	12										99	39	20.691	7.535	
04	Ministerio del Interior	555	1.105	2	10	15	14	18.918	9.176	722	1.478			632	315								3		20.847	12.098	
05	Min. de Economía y Finanzas	1.847	1.871	52	82	7	2					1	1	67	48								3	7	1.977	2.011	
06	Min. de Relaciones Exteriores	277	280		12																					277	292
07	Min. de Ganadería, Agric. y Pesca	876	745	10	16	2																		1		888	762
08	Min. de Industria, Energía y Minería	143	248	21	20	2																		3		166	271
09	Min. de Turismo	55	86	5	13																					60	99
10	Min. de Transporte y Obras Públicas	1.836	668	89	46	1						1		2												1.929	714
11	Min. de Educación y Cultura	655	827	9	36	69	64					8	14													741	941
12	Min. de Salud Pública	215	486	10	21							4	20													229	527
13	Min. de Trabajo y Seguridad Social	269	422	1	12																		1			271	434
14	Min. de Vivienda, Ord. Terr. y M. A.	186	295	15	22							5	12										1	1		207	330
15	Min. de Desarrollo Social	303	823	4	26							139	359											1		446	1.209
16	Poder Judicial	1.117	2.934			147	537							14	17											1.278	3.488
17	Tribunal de Cuentas	114	211			15	45																			129	256
18	Corte Electoral	353	522																				57	38		410	560
19	Tribunal de lo Contencioso Adm.	25	40				1																			25	41
25	Adm. Nal. de Educación Pública	1.702	7.056			1.137	3.569							21	39	6.203	26.806	9.868	21.947	2.596	10.248	288	1.135			21.815	70.800
26	Universidad de la República	2.041	4.074			87	65							47	130	2.314	2.523	2.412	3.001	136	191	416	692			7.453	10.676
27	Inst. del Niño y Ad. del Uruguay	732	2.704	140	801	16	69							2	9	24	175		12							914	3.770
28	Banco de Previsión Social	1.131	2.212			109	280																			1.240	2.492
29	Adm. Servicios de Salud del Estado	5.061	13.847	998	3.243	230	593							334	1.479											6.623	19.162
31	Universidad Tecnológica del Uruguay	28	39			26	45									44	32	252	142							350	258
32	Instituto Uruguayo de Meteorología (INUMET)	61	61			18	25																			79	86
33	Fiscalía General de la Nación	169	529	1	7																					170	536
34	Junta de Transparencia y Ética Pública	4	12																							4	12
35	Inst. Nal. de Inclusión Social Adolescente	660	803	59	48	22	25							7	1	2	8		1							750	886
36	Ministerio de Ambiente	3																								3	0
50	Banco Central del Uruguay	250	345			1	2																			251	347
51	Bco. de la Rep. Oriental del Uruguay	1.785	1.731																							1.785	1.731
52	Banco Hipotecario del Uruguay	130	149			2	1																			132	150
53	Banco de Seguros del Estado	692	1.048			37	50																1			730	1.098
60	Adm. Nal. de Comb. Alc. y Portland	1.509	582			97	8							34												1.640	590
61	Adm. Nal. de Usinas y Tr. Eléctricas	4.631	1.546			3	3																			4.634	1.549
62	Adm. de Ferrocarriles del Estado	50	1			381	37																			431	38
64	Administración Nacional de Puertos	568	234			61	57							30	1											659	292
65	Adm. Nal. de Telecomunicaciones	2.542	2.124			599	405																			3.141	2.529
66	Adm. de las Obras Sanit. del Estado	2.203	1.102			334	203									181										2.537	1.486
67	Adm. Nacional de Correos	773	545			233	168																			1.006	713
68	Agencia Nacional de Vivienda	220	231			3	1																			223	232
69	Unidad Reguladora de Servicios de Energía y Agua	18	25																				2	1		20	26
70	Instituto Nacional de Colonización	115	125			5	2																			120	127
71	Unidad Reguladora de Servicios de Comunicaciones	42	39																				2	1		44	40

INFORMACIÓN DE GÉNERO POR INCISO AL 31/12/2020
TOTAL DE VÍNCULOS DE FUNCIONARIOS PÚBLICOS

N°	INCISO	FUNCIONARIOS PÚBLICOS																							
		Presupuestados		Provisoriatos		Contratos Permanentes		Efectivos		Cont. Policial/Militar Subalt.		Contratos de Trabajo		Zafrales y Eventuales		Docente efectivo		Docente interino		Docente suplente		Otros		TOTAL	
		H	M	H	M	H	M	H	M	H	M	H	M	H	M	H	M	H	M	H	M	H	M	H	M
80	Intendencia de Artigas	269	106			2	3							740	333									1.011	442
80	Junta Departamental de Artigas	33	16																					33	16
81	Intendencia de Canelones	1.408	1.062			1.061	742							76	124									2.545	1.928
81	Junta Departamental de Canelones	43	52			4	8																	47	60
82	Intendencia de Cerro Largo	339	176			644	430																	983	606
82	Junta Departamental de Cerro Largo	32	22																					32	22
83	Intendencia de Colonia	309	174			615	358							11										935	532
83	Junta Departamental de Colonia	28	18																					28	18
84	Intendencia de Durazno	200	171			373	343								2							74	67	647	583
84	Junta Departamental de Durazno	28	12			3	2															23	29	54	43
85	Intendencia de Flores	65	22			249	127															85	20	399	169
85	Junta Departamental de Flores	25	18			0	3							1	0									26	21
86	Intendencia de Florida	336	147			319	153							81	45									736	345
86	Junta Departamental de Florida	30	22			7	3																	37	25
87	Intendencia de Lavalleja	392	200			177	138							246	225									815	563
87	Junta Departamental de Lavalleja	20	18			3	4																	23	22
88	Intendencia de Maldonado	1.401	754			389	182							231	33									2.021	969
88	Junta Departamental de Maldonado	63	43			1																		64	43
89	Intendencia de Paysandú	618	379			336	265																	954	644
89	Junta Departamental de Paysandú	31	25			1																		32	25
90	Intendencia de Río Negro	421	291			1	2							574	354									996	647
90	Junta Departamental de Río Negro	31	21																					31	21
91	Intendencia de Rivera	337	153			313	175																	650	328
91	Junta Departamental de Rivera	34	16																					34	16
92	Intendencia de Rocha	555	235			270	203							241	70									1.066	508
92	Junta Departamental de Rocha	27	11																					27	11
93	Intendencia de Salto	551	144			715	187							73	28									1.339	359
93	Junta Departamental de Salto	30	49			3	5																	33	54
94	Intendencia de San José	290	137			190	141							69	27									549	305
94	Junta Departamental de San José	23	23				2																	23	25
95	Intendencia de Soriano	547	227			110	84							33	30							430	213	1.120	554
95	Junta Departamental de Soriano	25	19											2										27	19
96	Intendencia de Tacuarembó	124	180			260	87							570	268									954	535
96	Junta Departamental de Tacuarembó	38	27																					38	27
97	Intendencia de Treinta y Tres	266	127			218	151							245	300									729	578
97	Junta Departamental de Treinta y Tres	29	19																					29	19
98	Intendencia de Montevideo	4.394	2.454			693	643							27	11							2	10	5.116	3.118
98	Junta Departamental de Montevideo	84	93			1	1																	85	94
	Congreso de Intendentes	1	2			8	5																	9	7
	TOTAL	51.307	62.302	1.477	4.520	10.630	10.720	21.200	10.397	18.363	7.179	173	420	4.410	4.070	8.587	29.544	12.532	25.103	2.732	10.439	1.494	2.262	132.905	166.956

Nota:

MIDES informó 7 personas trans (6 Presupuestados y 1 Contrato de Trabajo)

ANEP informó 20 personas trans (3 Presupuestados, 1 Contrato Permanente, 6 Docentes Efectivos, 6 Docentes Interinos, 3 Docentes Suplentes y 1 Otro funcionario)

INAU informó 1 persona trans (Provisoriato)

I.M. de Artigas informó 1 persona trans (Zafra)

I. M. de Cerro Largo informó 1 persona trans (Contrato Permanente)

I.M. de Durazno informó 4 personas trans (Contratos Permanentes)

I.M. de Treinta y Tres informó 2 persona trans (Zafrales)

Cuadro N° 2 b

**INFORMACIÓN DE GÉNERO POR INCISO AL 31/12/2020
TOTAL DE VÍNCULOS DE NO FUNCIONARIOS PÚBLICOS**

N°	INCISO	Contrato Laboral Derecho Privado		Becarios		Pasantes		Arrendamientos de Obra		Arr. de Obra con Org. Internac.		Arrendamientos de Servicio		Arr. de Servicio con Org. Internac.		Contr. a Término Ley 17.556		Otros		TOTAL		
		H	M	H	M	H	M	H	M	H	M	H	M	H	M	H	M	H	M	H	M	
01	Poder Legislativo									1									1		1	1
02	Presidencia de la República			6	6				1		8	1			118	145			33	16	166	168
03	Ministerio de Defensa Nacional	87	9	1	2														127	162	215	173
04	Ministerio del Interior	9	5	44	155					2	2								316	525	371	687
05	Min. de Economía y Finanzas	3	1	2	1					2					41	49			33	42	81	93
06	Min. de Relaciones Exteriores																		1		1	0
07	Min. de Ganadería, Agric. y Pesca				1				2		2	2			76	74			25	25	105	102
08	Min. de Industria, Energía y Minería														4	6			5	2	9	8
09	Min. de Turismo						2									1			2	2	2	5
10	Min. de Transporte y Obras Públicas																		4	1	4	1
11	Min. de Educación y Cultura	108	60	17	42														295	604	420	706
12	Min. de Salud Pública			2	4	1	5												5	1	8	10
13	Min. de Trabajo y Seguridad Social				2														5	3	5	5
14	Min. de Vivienda, Ord. Terr. y M. A.			14	43										35	59			3	4	52	106
15	Min. de Desarrollo Social			4	6										36	135			4	1	44	142
16	Poder Judicial																				0	0
17	Tribunal de Cuentas																				0	0
18	Corte Electoral																				0	0
19	Tribunal de lo Contencioso Adm.											7	6								7	6
25	Adm. Nal. de Educación Pública			29	57	88	117	13	12	3		21	16	1	3				163	365	318	570
26	Universidad de la República			119	202	105	219		1										104	88	328	510
27	Inst. del Niño y Ad. del Uruguay			20	65														47	296	71	371
28	Banco de Previsión Social			31	61	22	88												12	103	65	252
29	Adm. Servicios de Salud del Estado																3	9	25	155	28	164
31	Universidad Tecnológica del Uruguay			8	14	3	5	2	1			1									14	20
32	Instituto Uruguayo de Meteorología (INUMET)				2												9	6	3	1	12	9
33	Fiscalía General de la Nación											2							2	1	4	1
34	Junta de Transparencia y Ética Pública																				0	0
35	Inst. Nal. de Inclusión Social Adolescente										1	1					15	15	8	8	24	24
36	Ministerio de Ambiente																				0	0
50	Banco Central del Uruguay											6	1								6	1
51	Bco. de la Rep. Oriental del Uruguay			25	58			54	92										3	3	82	153
52	Banco Hipotecario del Uruguay			1	1	5	16					3	1						1		10	18
53	Banco de Seguros del Estado			18	69			31	29								1		76	217	126	315
60	Adm. Nal. de Comb. Alc. y Portland			8	12	2	2												10	2	20	16
61	Adm. Nal. de Usinas y Tr. Eléctricas			87	148	9	1	1											9	3	108	152
62	Adm. de Ferrocarriles del Estado																		6	6	6	6
64	Administración Nacional de Puertos																4		2	1	6	1
65	Adm. Nal. de Telecomunicaciones			35	37												3		5	5	43	42
66	Adm. de las Obras Sanit. del Estado			16	31	6	10							14	10				7	3	184	91
67	Adm. Nacional de Correos			6	7			12	3			3	3						1		24	16
68	Agencia Nacional de Vivienda			1	3							7	5								8	8
69	Unidad Reguladora de Servicios de Energía y Agua																				0	0
70	Instituto Nacional de Colonización			6	9			1													27	1
71	Unidad Reguladora de Servicios de Comunicaciones																				3	0

Cuadro N° 2 b

**INFORMACIÓN DE GÉNERO POR INCISO AL 31/12/2020
TOTAL DE VÍNCULOS DE NO FUNCIONARIOS PÚBLICOS**

N°	INCISO	Contrato Laboral Derecho Privado		Becarios		Pasantes		Arrendamientos de Obra		Arr. de Obra con Org. Internac.		Arrendamientos de Servicio		Arr. de Servicio con Org. Internac.		Contr. a Término Ley 17.556		Otros		TOTAL		
		H	M	H	M	H	M	H	M	H	M	H	M	H	M	H	M	H	M	H	M	
		80	Intendencia de Artigas											10							1	10
80	Junta Departamental de Artigas																			0	0	
81	Intendencia de Canelones			7	23								1						2	1	9	25
81	Junta Departamental de Canelones																			0	1	
82	Intendencia de Cerro Largo																			0	0	
82	Junta Departamental de Cerro Largo												1							0	1	
83	Intendencia de Colonia					40	66												7	47	66	
83	Junta Departamental de Colonia																			0	0	
84	Intendencia de Durazno																			0	0	
84	Junta Departamental de Durazno																			0	0	
85	Intendencia de Flores											14	23						25	24	39	47
85	Junta Departamental de Flores																			0	0	
86	Intendencia de Florida					4	5					18	12						5	2	27	19
86	Junta Departamental de Florida							1	1											1	1	
87	Intendencia de Lavalleja			9	6															9	6	
87	Junta Departamental de Lavalleja																			0	0	
88	Intendencia de Maldonado			36	69	9	23													45	92	
88	Junta Departamental de Maldonado																			0	0	
89	Intendencia de Paysandú							1				15	21						47	44	63	65
89	Junta Departamental de Paysandú			1	2			0	1			1	1							2	4	
90	Intendencia de Río Negro											7	6							7	6	
90	Junta Departamental de Río Negro																			0	0	
91	Intendencia de Rivera					23	32													23	32	
91	Junta Departamental de Rivera											4								4	0	
92	Intendencia de Rocha																			0	0	
92	Junta Departamental de Rocha																			0	0	
93	Intendencia de Salto											8	6						2	3	10	9
93	Junta Departamental de Salto																			0	0	
94	Intendencia de San José						14												6	5	6	19
94	Junta Departamental de San José																			0	0	
95	Intendencia de Soriano																			0	0	
95	Junta Departamental de Soriano																			0	0	
96	Intendencia de Tacuarembó					4	6													4	6	
96	Junta Departamental de Tacuarembó											1								1	0	
97	Intendencia de Treinta y Tres							12	13			10	14							22	27	
97	Junta Departamental de Treinta y Tres																			0	0	
98	Intendencia de Montevideo					291	572												14	10	305	582
98	Junta Departamental de Montevideo			6	2	2	6												1		9	8
	Congreso de Intendentes							3												3	0	
	TOTAL	207	75	559	1.140	614	1.190	134	154	17	5	143	123	327	487	177	67	1.480	2.742	3.658	5.983	

Nota: BHU informó 1 persona trans (Pasante)

BSE informó 1 persona trans (Becario)

I.M. de Paysandú informó 1 persona trans (Otros no Funcionarios)

Cuadro N° 3

DISTRIBUCIÓN GEOGRÁFICA POR INCISO AL 31/12/2020
TOTAL DE VÍNCULOS LABORALES CON EL ESTADO

N°	INCISO	Artigas	Canelones	Cerro Largo	Colonia	Durazno	Flores	Florida	Lavalleja	Maldonado	Paysandú	Río Negro	Rivera	Rocha	Salto	San José	Soriano	Tacuarembó	Treinta Y Tres	Montevideo	Exterior	Itinerante	Sin Clasificar	TOTAL
01	Poder Legislativo							1												1.135				1.136
02	Presidencia de la República	12	78	13	33	16	6	14	16	27	25	10	23	13	22	19	15	27	14	1.578	3		0	1.964
03	Ministerio de Defensa Nacional	376	3.209	673	502	959	266	535	664	617	359	360	399	568	398	370	351	878	399	16.326	2		403	28.614
04	Ministerio del Interior	736	2.620	743	786	546	304	651	574	1.469	677	497	1.020	781	831	999	614	738	538	18.879	0			34.003
05	Min. de Economía y Finanzas	53	216	73	149	29	13	36	29	178	43	57	113	98	77	35	29	26	25	2.883	0			4.162
06	Min. de Relaciones Exteriores																			355		215		570
07	Min. de Ganadería, Agríc. y Pesca	37	120	38	47	40	10	22	26	24	55	29	26	45	108	28	27	52	34	1.089				1.857
08	Min. de Industria, Energía y Minería			1	1			1		1	1		1							448				454
09	Min. de Turismo		1							5	3			1	2	2				152				166
10	Min. de Transporte y Obras Públicas	64	365	82	161	49	34	54	53	59	123	73	72	131	86	111	69	96	32	932			2	2.648
11	Min. de Educación y Cultura	17	42	11	15	13	6	10	7	26	9	9	23	13	11	14	10	9	7	1.836			720	2.808
12	Min. de Salud Pública	9	13	6	6	6	4	5	5	9	9	4	10	6	8	4	4	8	2	656				774
13	Min. de Trabajo y Seguridad Social	8	39	10	11	6	2	5	5	19	13	5	6	9	5	11	7	6	3	545				715
14	Min. de Vivienda, Ord. Terr. y M. A.	4	8	7	4	4	2	5	2	5	4	9	2	5	8	8	2	5	7	604				695
15	Min. de Desarrollo Social	36	143	29	24	13	12	17	10	37	37	15	31	24	51	26	23	34	12	1.274				1.848
16	Poder Judicial	108	498	109	162	67	32	77	79	221	134	80	104	125	127	105	112	109	70	2.447				4.766
17	Tribunal de Cuentas	1	2	1	1			1	1	1	1	1	1	1			1	2	1	369				385
18	Corte Electoral	19	60	22	22	23	18	19	18	22	25	15	23	21	23	25	22	25	20	548				970
19	Tribunal de lo Contencioso Adm.																			79				79
25	Adm. Nal. de Educación Pública	2.881	13.692	2.961	4.102	1.981	892	2.441	1.851	4.522	3.650	1.929	3.806	2.440	4.346	3.160	2.846	3.295	1.675	29.525	9	1.450	69	93.523
26	Universidad de la República	6	112	53	1	2	3	2	36	259	481	20	124	211	529	32		157	16	16.913		10		18.967
27	Inst. del Niño y Ad. del Uruguay	141	238	105	106	117	101	98	114	177	123	125	149	99	99	188	113	123	97	2.814				5.127
28	Banco de Previsión Social	34	217	40	88	29	16	41	39	78	52	34	42	49	47	72	51	40	34	3.046				4.049
29	Adm. Servicios de Salud del Estado	688	1.500	740	915	468	286	634	501	861	952	485	737	600	881	1.369	699	701	502	12.458				25.977
31	Universidad Tecnológica				37	155				19	114	126	75			17	14			81			4	642
32	Instituto Uruguayo de Meteorología	3	25	4	3	1	2	2		13	1		5	6	3	1	7	3	3	104				186
33	Fiscalía General de la Nación	11	47	5	12	5	3	2	6	14	8	4	12	12	10	9	7	10	5	231		298		711
34	Junta de Transparencia y Ética Pública																			16				16
35	Inst. Nal. de Inclusión Social Adolescente		19						1	2							1			1.661				1.684
36	Ministerio de Ambiente																			3				3
50	Banco Central del Uruguay																			605				605
51	Bco. de la Rep. Oriental del Uruguay	48	285	58	128	46	20	54	50	134	52	51	53	72	59	78	83	55	44	2.378	3			3.751
52	Banco Hipotecario del Uruguay		6	4	7					6			8		5					275				311
53	Banco de Seguros del Estado	6	24	7	14	8	5	13	5	19	13	7	9	6	13	10	10	7	7	2.087				2.270
60	Adm. Nal. de Comb. Alc. y Portland		2		23	16			121	59	187								19	1.835			4	2.266
61	Adm. Nal. de Usinas y Tr. Eléctricas	81	544	54	186	189	16	48	82	379	226	36	67	119	155	377	163	241	128	3.352				6.443
62	Adm. de Ferrocarriles del Estado		24			3		28	11	1	46	1	8		9			44	6	245		55		481
64	Administración Nacional de Puertos				77					1	15	10		4	3					848				958
65	Adm. Nal. de Telecomunicaciones	63	461	71	139	64	25	77	66	343	107	52	73	94	84	83	62	83	49	3.759				5.755
66	Adm. de las Obras Sanit. del Estado	93	617	189	162	88	50	157	118	248	139	86	154	164	92	98	81	149	121	1.492				4.298
67	Adm. Nacional de Correos	25	249	26	55	24	9	42	26	74	44	22	31	33	39	32	30	32	22	944				1.759
68	Agencia Nacional de Vivienda	5	11	6	5	4	3	5	9	7	7	7	2	5	5	7	7	8	8	360				471
69	Unidad Reguladora de Servicios de Energía y Agua																			46				46
70	Instituto Nacional de Colonización	10	12	7	7	1		9	8		26	13			11	12	6	7		162				291
71	Unidad Reguladora de Servicios de Comunicaciones																			87				87

Cuadro Nº 3

DISTRIBUCIÓN GEOGRÁFICA POR INCISO AL 31/12/2020
TOTAL DE VÍNCULOS LABORALES CON EL ESTADO

Nº	INCISO	Artigas	Canelones	Cerro Largo	Colonia	Durazno	Flores	Florida	Lavalleja	Maldonado	Paysandú	Río Negro	Rivera	Rocha	Salto	San José	Soriano	Tacuarembó	Treinta Y Tres	Montevideo	Exterior	Itinerante	Sin Clasificar	TOTAL
80	Intendencia de Artigas	1.465																						1.465
80	Junta Departamental de Artigas	49																						49
81	Intendencia de Canelones		4.507																					4.507
81	Junta Departamental de Canelones		108																					108
82	Intendencia de Cerro Largo			1.590																				1.590
82	Junta Departamental de Cerro Largo			55																				55
83	Intendencia de Colonia				1.578	1														1				1.580
83	Junta Departamental de Colonia				46	0																		46
84	Intendencia de Durazno					1.234																		1.234
84	Junta Departamental de Durazno					97																		97
85	Intendencia de Flores						654																	654
85	Junta Departamental de Flores						47																	47
86	Intendencia de Florida							1.127																1.127
86	Junta Departamental de Florida							64																64
87	Intendencia de Lavalleja								1.392											1				1.393
87	Junta Departamental de Lavalleja								45															45
88	Intendencia de Maldonado									3.127														3.127
88	Junta Departamental de Maldonado									107														107
89	Intendencia de Paysandú										1.727													1.727
89	Junta Departamental de Paysandú										63													63
90	Intendencia de Río Negro											1.656												1.656
90	Junta Departamental de Río Negro											52												52
91	Intendencia de Rivera												1.025							8				1.033
91	Junta Departamental de Rivera												54											54
92	Intendencia de Rocha													1.574										1.574
92	Junta Departamental de Rocha													38										38
93	Intendencia de Salto														1.717									1.717
93	Junta Departamental de Salto														87									87
94	Intendencia de San José															876				3				879
94	Junta Departamental de San José															48								48
95	Intendencia de Soriano				2			1		1		1			1	0	1.659			9				1.674
95	Junta Departamental de Soriano																46							46
96	Intendencia de Tacuarembó																	1.499						1.499
96	Junta Departamental de Tacuarembó																	66						66
97	Intendencia de Treinta y Tres																		1.356	1				1.358
97	Junta Departamental de Treinta y Tres																		48	0				48
98	Intendencia de Montevideo																			9.121				9.121
98	Junta Departamental de Montevideo																			196				196
	Congreso de Intendentes																			19				19
	TOTAL	7.089	30.114	7.793	9.617	6.304	2.841	6.298	5.971	13.171	9.551	5.881	8.289	7.368	9.952	8.224	7.171	8.535	5.304	146.821	232	1.813	1.202	309.541

Cuadro N° 3 a

DISTRIBUCIÓN GEOGRÁFICA POR INCISO AL 31/12/2020
TOTAL DE VÍNCULOS DE FUNCIONARIOS PÚBLICOS

N°	INCISO	Artigas	Canelones	Cerro Largo	Colonia	Durazno	Flores	Florida	Lavalleja	Maldonado	Paysandú	Río Negro	Rivera	Rocha	Salto	San José	Soriano	Tacuarembó	Treinta Y Tres	Montevideo	Exterior	Itinerante	Sin Clasificar	TOTAL
01	Poder Legislativo							1												1.133				1.134
02	Presidencia de la República	12	78	13	31	16	6	14	16	27	25	10	23	13	22	19	15	27	14	1.246	3			1.630
03	Ministerio de Defensa Nacional	374	3.186	673	499	959	265	534	664	612	357	359	395	565	396	370	351	866	398	16.005	2		396	28.226
04	Ministerio del Interior	736	2.607	743	783	546	304	651	574	1.453	669	497	1.020	779	822	993	614	738	538	17.878				32.945
05	Min. de Economía y Finanzas	53	216	73	149	29	13	36	29	178	43	57	113	98	77	35	29	26	25	2.709				3.988
06	Min. de Relaciones Exteriores																			354	215			569
07	Min. de Ganadería, Agric. y Pesca	33	118	35	45	38	9	19	24	21	52	26	24	41	106	26	25	52	33	923				1.650
08	Min. de Industria, Energía y Minería			1	1			1		1	1		1							431				437
09	Min. de Turismo		1						3	3			1	2	2					147				159
10	Min. de Transporte y Obras Públicas	64	365	82	161	49	34	54	53	59	123	73	72	131	86	111	69	96	32	927			2	2.643
11	Min. de Educación y Cultura	13	38	9	12	9	5	9	6	23	6	9	22	10	9	13	9	8	6	1.466				1.682
12	Min. de Salud Pública	9	13	6	6	6	4	5	5	9	9	4	10	6	8	4	4	8	2	638				756
13	Min. de Trabajo y Seguridad Social	8	39	10	11	6	2	5	5	19	13	4	6	9	5	11	7	6	3	536				705
14	Min. de Vivienda, Ord. Terr. y M. A.	4	8	7	4	4	2	5	2	5	4	9	2	5	8	8	2	5	7	446				537
15	Min. de Desarrollo Social	32	127	27	22	10	9	15	9	33	31	12	22	22	46	24	19	25	10	1.167				1.662
16	Poder Judicial	108	498	109	162	67	32	77	79	221	134	80	104	125	127	105	112	109	70	2.447				4.766
17	Tribunal de Cuentas	1	2	1	1	0	0	1	1	1	1	1	1	1			1	2	1	369				385
18	Corte Electoral	19	60	22	22	23	18	19	18	22	25	15	23	21	23	25	22	25	20	548				970
19	Tribunal de lo Contencioso Adm.																			66				66
25	Adm. Nal. de Educación Pública	2.858	13.626	2.938	4.077	1.977	881	2.419	1.843	4.465	3.635	1.920	3.782	2.406	4.319	3.141	2.827	3.276	1.665	29.088	9	1.427	56	92.635
26	Universidad de la República	6	108	52	1	2	3	2	30	248	474	19	119	198	518	31		147	16	16.145		10		18.129
27	Inst. del Niño y Ad. del Uruguay	141	231	105	103	111	98	93	112	171	112	119	133	98	95	186	111	115	91	2.460				4.685
28	Banco de Previsión Social	34	205	37	83	25	16	38	38	73	51	31	40	43	46	69	48	39	33	2.783				3.732
29	Adm. Servicios de Salud del Estado	687	1.498	740	915	468	286	634	501	861	952	485	737	600	881	1.329	699	701	502	12.309				25.785
31	Universidad Tecnológica				37	148				18	109	118	72			16	14			76				608
32	Instituto Uruguayo de Meteorología	3	21	4	3	1	2	2	2	9	1	5	6	3	1	7	3	3	3	91				165
33	Fiscalía General de la Nación	11	47	5	12	5	3	2	6	14	8	4	12	12	10	9	7	10	5	226		298		706
34	Junta de Transparencia y Ética Pública																			16				16
35	Inst. Nal. de Inclusión Social Adolescente		19						1	2							1			1.613				1.636
36	Ministerio de Ambiente																			3				3
50	Banco Central del Uruguay																			598				598
51	Bco. de la Rep. Oriental del Uruguay	41	260	50	116	40	17	48	45	125	48	45	48	64	53	68	70	48	36	2.291	3			3.516
52	Banco Hipotecario del Uruguay		6	4	7				6				5		5					249				282
53	Banco de Seguros del Estado	6	24	7	14	8	5	13	5	19	13	7	9	5	13	10	10	6	7	1.647				1.828
60	Adm. Nal. de Comb. Alc. y Portland		2		22	15			119	59	186								19	1.805			3	2.230
61	Adm. Nal. de Usinas y Tr. Eléctricas	77	499	52	177	180	14	45	81	364	216	33	65	113	154	364	152	236	121	3.240				6.183
62	Adm. de Ferrocarriles del Estado		24			3		28	11	1	46	1	8		9			44	6	233		55		469
64	Administración Nacional de Puertos				77					1	15	10			4	3				841				951
65	Adm. Nal. de Telecomunicaciones	62	458	70	134	61	25	75	64	342	105	51	70	94	81	83	60	78	48	3.709				5.670
66	Adm. de las Obras Sanit. del Estado	93	599	185	162	88	48	154	117	71	135	85	151	164	89	97	80	149	121	1.435				4.023
67	Adm. Nacional de Correos	25	249	26	55	24	9	42	26	74	44	22	31	33	39	32	30	32	22	904				1.719
68	Agencia Nacional de Vivienda	5	11	6	4	4	3	5	9	7	7	5	2	5	5	7	7	8	8	347				455
69	Unidad Reguladora de Servicios de Energía y Agua																			46				46
70	Instituto Nacional de Colonización	6	8	4	5			7	5		22	6			8	9	4	6		157				247
71	Unidad Reguladora de Servicios de Comunicaciones																			84				84

Cuadro N° 3 a

DISTRIBUCIÓN GEOGRÁFICA POR INCISO AL 31/12/2020
TOTAL DE VÍNCULOS DE FUNCIONARIOS PÚBLICOS

N°	INCISO	Artigas	Canelones	Cerro Largo	Colonia	Durazno	Flores	Florida	Lavalleja	Maldonado	Paysandú	Río Negro	Rivera	Rocha	Salto	San José	Soriano	Tacuaembó	Treinta Y Tres	Montevideo	Exterior	Itinerante	Sin Clasificar	TOTAL	
80	Intendencia de Artigas	1.454																						1.454	
80	Junta Departamental de Artigas	49																							49
81	Intendencia de Canelones		4.473																						4.473
81	Junta Departamental de Canelones		107																						107
82	Intendencia de Cerro Largo			1.590																					1.590
82	Junta Departamental de Cerro Largo			54																					54
83	Intendencia de Colonia				1.465	1														1					1.467
83	Junta Departamental de Colonia				46																				46
84	Intendencia de Durazno					1.234																			1.234
84	Junta Departamental de Durazno					97																			97
85	Intendencia de Flores						568																		568
85	Junta Departamental de Flores						47																		47
86	Intendencia de Florida							1.081																	1.081
86	Junta Departamental de Florida							62																	62
87	Intendencia de Lavalleja								1.377											1					1.378
87	Junta Departamental de Lavalleja								45																45
88	Intendencia de Maldonado									2.990															2.990
88	Junta Departamental de Maldonado									107															107
89	Intendencia de Paysandú										1.598														1.598
89	Junta Departamental de Paysandú										57														57
90	Intendencia de Río Negro											1.643	0												1.643
90	Junta Departamental de Río Negro											52	0												52
91	Intendencia de Rivera																				8				978
91	Junta Departamental de Rivera																								50
92	Intendencia de Rocha																								1.574
92	Junta Departamental de Rocha																								38
93	Intendencia de Salto																								1.698
93	Junta Departamental de Salto																								87
94	Intendencia de San José																								854
94	Junta Departamental de San José																								48
95	Intendencia de Soriano				2			1		1															1.674
95	Junta Departamental de Soriano																								46
96	Intendencia de Tacuaembó																								1.489
96	Junta Departamental de Tacuaembó																								65
97	Intendencia de Treinta y Tres																								1.309
97	Junta Departamental de Treinta y Tres																								48
98	Intendencia de Montevideo																								8.234
98	Junta Departamental de Montevideo																								179
	Congreso de Intendentes																								16
	TOTAL	7.024	29.831	7.740	9.426	6.254	2.728	6.197	5.921	12.715	9.330	5.813	8.148	7.285	9.854	8.095	7.111	8.445	5.217	140.284	232	1.790	457	299.897	

Cuadro N° 3 b

DISTRIBUCIÓN GEOGRÁFICA POR INCISO AL 31/12/2020
TOTAL DE VÍNCULOS DE NO FUNCIONARIOS PÚBLICOS

N°	INCISO	Artigas	Canelones	Cerro Largo	Colonia	Durazno	Flores	Florida	Lavalleja	Maldonado	Paysandú	Río Negro	Rivera	Rocha	Salto	San José	Soriano	Tacuarembó	Treinta Y Tres	Montevideo	Exterior	Itinerante	Sin Clasificar	TOTAL
01	Poder Legislativo																			2				2
02	Presidencia de la República				2															332				334
03	Ministerio de Defensa Nacional	2	23		3		1	1		5	2	1	4	3	2			12	1	321			7	388
04	Ministerio del Interior		13		3					16	8			2	9	6				1.001				1.058
05	Min. de Economía y Finanzas																			174				174
06	Min. de Relaciones Exteriores																			1				1
07	Min. de Ganadería, Agric. y Pesca	4	2	3	2	2	1	3	2	3	3	3	2	4	2	2	2		1	166				207
08	Min. de Industria, Energía y Minería																			17				17
9	Min. de Turismo									2										5				7
10	Min. de Transporte y Obras Públicas																			5				5
11	Min. de Educación y Cultura	4	4	2	3	4	1	1	1	3	3		1	3	2	1	1	1	1	370			720	1.126
12	Min. de Salud Pública																			18				18
13	Min. de Trabajo y Seguridad Social											1								9				10
14	Min. de Vivienda, Ord. Terr. y M. A.																			158				158
15	Min. de Desarrollo Social	4	16	2	2	3	3	2	1	4	6	3	9	2	5	2	4	9	2	107				186
16	Poder Judicial																							0
17	Tribunal de Cuentas																							0
18	Corte Electoral																							0
19	Tribunal de lo Contencioso Adm.																			13				13
25	Adm. Nal. de Educación Pública	23	66	23	25	4	11	22	8	57	15	9	24	34	27	19	19	19	10	437		23	13	888
26	Universidad de la República		4	1					6	11	7	1	5	13	11	1		10		768				838
27	Inst. del Niño y Ad. del Uruguay		7		3	6	3	5	2	6	11	6	16	1	4	2	2	8	6	354				442
28	Banco de Previsión Social		12	3	5	4		3	1	5	1	3	2	6	1	3	3	1	1	263				317
29	Adm. Servicios de Salud del Estado	1	2													40				149				192
31	Universidad Tecnológica					7				1	5	8	3			1				5		4		34
32	Instituto Uruguayo de Meteorología		4							4										13				21
33	Fiscalía General de la Nación																			5				5
34	Junta de Transparencia y Ética Pública																							0
35	Inst. Nal. de Inclusión Social Adolescente																			48				48
36	Ministerio de Ambiente																							0
50	Banco Central del Uruguay																			7				7
51	Bco. de la Rep. Oriental del Uruguay	7	25	8	12	6	3	6	5	9	4	6	5	8	6	10	13	7	8	87				235
52	Banco Hipotecario del Uruguay												3							26				29
53	Banco de Seguros del Estado													1				1		440				442
60	Adm. Nal. de Comb. Alc. y Portland				1	1			2		1									30		1		36
61	Adm. Nal. de Usinas y Tr. Eléctricas	4	45	2	9	9	2	3	1	15	10	3	2	6	1	13	11	5	7	112				260
62	Adm. de Ferrocarriles del Estado																			12				12
64	Administración Nacional de Puertos																			7				7
65	Adm. Nal. de Telecomunicaciones	1	3	1	5	3		2	2	1	2	1	3		3		2	5	1	50				85
66	Adm. de las Obras Sanit. del Estado		18	4			2	3	1	177	4	1	3		3	1	1			57				275
67	Adm. Nacional de Correos																			40				40
68	Agencia Nacional de Vivienda				1							2								13				16
69	Unidad Reguladora de Servicios de Energía y Agua																							0
70	Instituto Nacional de Colonización	4	4	3	2	1		2	3		4	7			3	3	2	1		5				44
71	Unidad Reguladora de Servicios de Comunicaciones																			3				3

Cuadro N° 3 b

DISTRIBUCIÓN GEOGRÁFICA POR INCISO AL 31/12/2020
TOTAL DE VÍNCULOS DE NO FUNCIONARIOS PÚBLICOS

N°	INCISO	Artigas	Canelones	Cerro Largo	Colonia	Durazno	Flores	Florida	Lavalleja	Maldonado	Paysandú	Río Negro	Rivera	Rocha	Salto	San José	Soriano	Tacuarembó	Treinta Y Tres	Montevideo	Exterior	Itinerante	Sin Clasificar	TOTAL	
80	Intendencia de Artigas	11																						11	
80	Junta Departamental de Artigas																								0
81	Intendencia de Canelones		34																						34
81	Junta Departamental de Canelones		1																						1
82	Intendencia de Cerro Largo																								0
82	Junta Departamental de Cerro Largo			1																					1
83	Intendencia de Colonia				113																				113
83	Junta Departamental de Colonia																								0
84	Intendencia de Durazno																								0
84	Junta Departamental de Durazno																								0
85	Intendencia de Flores						86																		86
85	Junta Departamental de Flores																								0
86	Intendencia de Florida							46																	46
86	Junta Departamental de Florida							2																	2
87	Intendencia de Lavalleja								15																15
87	Junta Departamental de Lavalleja																								0
88	Intendencia de Maldonado									137															137
88	Junta Departamental de Maldonado																								0
89	Intendencia de Paysandú										129														129
89	Junta Departamental de Paysandú										6														6
90	Intendencia de Río Negro											13													13
90	Junta Departamental de Río Negro																								0
91	Intendencia de Rivera												55												55
91	Junta Departamental de Rivera												4												4
92	Intendencia de Rocha																								0
92	Junta Departamental de Rocha																								0
93	Intendencia de Salto														19										19
93	Junta Departamental de Salto																								0
94	Intendencia de San José															25									25
94	Junta Departamental de San José																								0
95	Intendencia de Soriano																								0
95	Junta Departamental de Soriano																								0
96	Intendencia de Tacuarembó																	10							10
96	Junta Departamental de Tacuarembó																	1							1
97	Intendencia de Treinta y Tres																		49						49
97	Junta Departamental de Treinta y Tres																								0
98	Intendencia de Montevideo																			887					887
98	Junta Departamental de Montevideo																			17					17
	Congreso de Intendentes																			3					3
	TOTAL	65	283	53	191	50	113	101	50	456	221	68	141	83	98	129	60	90	87	6.537	0	23	745	9.644	

Cuadro N° 4

TOTAL DE VÍNCULOS LABORALES CON EL ESTADO POR MUNICIPIOS AL 31/12/2020

Intendencias/Municipios	FUNCIONARIOS PÚBLICOS						NO FUNCIONARIOS PÚBLICOS									TOTAL DE VÍNCULOS LABORALES CON EL ESTADO
	Presupuestados	Provisorios	Contratos Permanentes/Función pública	Zafrales y Eventuales	Otros	TOTAL	Becarios	Pasantes	Arrendamientos de Obra	Arr. de Obra con Org. Internac.	Arrendamientos de Servicio	Arr. de Servicio con Org. Internac.	Contr. a Término Ley 17.556	Otros	TOTAL	
80_001 Intendencia de Artigas	375	0	5	1.074	0	1.454	0	0	0	0	10	0	0	1	11	1.465
Oficinas Centrales	318		4	771		1.093					10			1	11	1.104
Bella Unión	35			193		228									0	228
Tomás Gomensoro	12			46		58									0	58
Baltasar Brum	10		1	64		75									0	75
81_001 Intendencia de Canelones	2.470	0	1.803	200	0	4.473	30	0	0	0	1	0	0	3	34	4.507
Oficinas Centrales	1.652		1.358	189		3.199	21				1			3	25	3.224
Ciudad de la Costa	50		40			90									0	90
18 de Mayo	13		13			26	1								1	27
Las Piedras	130		38			168									0	168
Pando	65		37			102									0	102
La Paz	60		22			82	4								4	86
Canelones	15		13			28									0	28
Santa Lucía	80		13			93									0	93
Progreso	31		15			46									0	46
Paso Carrasco	15		10			25									0	25
Barros Blancos	10		9			19									0	19
Colonia Nicolich	7		25			32									0	32
San Ramón	22		9			31	1								1	32
Salinas	13		8	1		22									0	22
Suárez	8		7			15									0	15
Parque del Plata	17		8			25									0	25
Sauce	31		14	2		47									0	47
Tala	23		18			41	2								2	43
Atlántida	66		26	1		93									0	93
Toledo	9		10			19									0	19
Empalme Olmos	6		6	1		13									0	13
San Jacinto	18		15			33									0	33
Santa Rosa	15		9			24	1								1	25
La Floresta	10		8	6		24									0	24
Migues	12		14			26									0	26
Los Cerrillos	19		8			27									0	27
San Bautista	26		10			36									0	36
Soca	15		13			28									0	28
Montes	8		8			16									0	16
San Antonio	16		13			29									0	29
Aguas Corrientes	8		6			14									0	14

Cuadro N° 4

TOTAL DE VÍNCULOS LABORALES CON EL ESTADO POR MUNICIPIOS AL 31/12/2020

Intendencias/Municipios	FUNCIONARIOS PÚBLICOS						NO FUNCIONARIOS PÚBLICOS									TOTAL DE VÍNCULOS LABORALES CON EL ESTADO
	Presupuestados	Provisorios	Contratos Permanentes/Función pública	Zafrales y Eventuales	Otros	TOTAL	Becarios	Pasantes	Arrendamientos de Obra	Arr. de Obra con Org. Internac.	Arrendamientos de Servicio	Arr. de Servicio con Org. Internac.	Contr. a Término Ley 17.556	Otros	TOTAL	
82_001 Intendencia de Cerro Largo	515	0	1.075	0	0	1.590	0	0	0	0	0	0	0	0	0	1.590
Intendencia de Cerro Largo	419		879			1.298									0	1.298
Municipio de Aceguá	7		6			13									0	13
Municipio de Arbolito	2		2			4									0	4
Municipio de Arévalo	2		5			7									0	7
Municipio de Bañado de Medina	1		3			4									0	4
Municipio de Centurión	1		1			2									0	2
Municipio de Cerro de las Cuentas	2					2									0	2
Municipio de Fraile Muerto	20		25			45									0	45
Municipio de Las Cañas	1		4			5									0	5
Municipio de Isidoro Noblia	3		3			6									0	6
Municipio de Plácido Rosas	1		7			8									0	8
Municipio de Quebracho	3		2			5									0	5
Municipio de Ramón Trigo	1		2			3									0	3
Municipio de Río Branco	44		127			171									0	171
Municipio de Tres Islas	1		2			3									0	3
Municipio de Tupambaé	7		7			14									0	14
83_001 Intendencia de Colonia*	483	0	973	11	0	1.467	0	106	0	0	0	0	0	7	113	1.580
Oficinas Centrales	415		807	9		1.231		102						2	104	1.335
Carmelo	13		24			37								2	2	39
Juan Lacaze	12		22	1		35		2							2	37
Nueva Helvecia	3		25			28		1							1	29
Rosario	13		20			33		1						3	4	37
Nueva Palmira	7		22	1		30									0	30
Taraniras	5		18			23									0	23
Ombúes de Lavalle	6		11			17									0	17
Colonia Valdense	3		13			16									0	16
Florencio Sánchez	4		10			14									0	14
Miguelete	1					1									0	1
La Paz	1		1			2									0	2
84_001 Intendencia de Durazno	371	0	720	2	141	1.234	0	0	0	0	0	0	0	0	0	1.234
Oficinas Centrales	300		620	2	119	1.041									0	1.041
Sarandí del Yí	54		64		18	136									0	136
Villa del Carmen	17		36		4	57									0	57
85_001 Intendencia de Flores	87	0	376	0	105	568	0	0	0	0	37	0	0	49	86	654
Oficinas Centrales	81		357		97	535					37			48	85	620
Ismael Cortinas	6		19		8	33								1	1	34

Cuadro N° 4

TOTAL DE VÍNCULOS LABORALES CON EL ESTADO POR MUNICIPIOS AL 31/12/2020

Intendencias/Municipios	FUNCIONARIOS PÚBLICOS						NO FUNCIONARIOS PÚBLICOS									TOTAL DE VÍNCULOS LABORALES CON EL ESTADO	
	Presupuestados	Provisorios	Contratos Permanentes/Función pública	Zafrales y Eventuales	Otros	TOTAL	Becarios	Pasantes	Arrendamientos de Obra	Arr. de Obra con Org. Internac.	Arrendamientos de Servicio	Arr. de Servicio con Org. Internac.	Contr. a Término Ley 17.556	Otros	TOTAL		
86_001	Intendencia de Florida	483	0	472	126	0	1.081	0	9	0	0	30	0	0	7	46	1.127
	Oficinas Centrales	453		427	120		1.000		7			30			7	44	1.044
	Sarandí Grande	14		15	2		31		2							2	33
	Casupá	6		21	4		31									0	31
	Fray Marcos	10		9			19									0	19
87_001	Intendencia de Lavalleja	592	0	315	471	0	1.378	15	0	0	0	0	0	0	0	15	1.393
	Oficinas Centrales	502		271	471		1.244	15								15	1.259
	José Pedro Varela	26		9			35									0	35
	Solis de Matajojo	19		14			33									0	33
	José Batlle y Ordóñez	18		8			26									0	26
	Mariscala	27		13			40									0	40
88_001	Intendencia de Maldonado	2.155	0	571	264	0	2.990	105	32	0	0	0	0	0	0	137	3.127
	Oficinas Centrales	1.435		377	264		2.076	68	24							92	2.168
	Maldonado	57		9			66									0	66
	San Carlos	266		51			317	9								9	326
	Piriápolis	122		49			171	21	4							25	196
	Punta del Este	14		2			16		4							4	20
	Pan de Azúcar	107		37			144	3								3	147
	Aiguá	79		18			97	2								2	99
	Solis Grande	57		22			79	2								2	81
	Garzón	18		6			24									0	24
89_001	Intendencia de Paysandú	997	0	601	0	0	1.598	0	0	1	0	36	0	0	92	129	1.727
	Oficinas Centrales	821		533			1.354			1		33			88	122	1.476
	Guichón	66		22			88					2			2	4	92
	Quebracho	31		8			39					1				1	40
	Porvenir	22		8			30								1	1	31
	Piedras Coloradas	6		5			11								1	1	12
	Lorenzo Geyres	15		2			17									0	17
	Tambores	24		13			37									0	37
	Chapicuy	12		10			22									0	22
90_001	Intendencia de Río Negro	712	0	3	928	0	1.643	0	0	0	0	13	0	0	0	13	1.656
	Oficinas Centrales	466		2	609		1.077					13				13	1.090
	Young	188		1	234		423									0	423
	Nuevo Berlín	23			47		70									0	70
	San Javier	35			38		73									0	73

Cuadro N° 4

TOTAL DE VÍNCULOS LABORALES CON EL ESTADO POR MUNICIPIOS AL 31/12/2020

Intendencias/Municipios	FUNCIONARIOS PÚBLICOS						NO FUNCIONARIOS PÚBLICOS									TOTAL DE VÍNCULOS LABORALES CON EL ESTADO	
	Presupuestados	Provisoriatos	Contratos Permanentes/Función pública	Zafrales y Eventuales	Otros	TOTAL	Becarios	Pasantes	Arrendamientos de Obra	Arr. de Obra con Org. Internac.	Arrendamientos de Servicio	Arr. de Servicio con Org. Internac.	Contr. a Término Ley 17.556	Otros	TOTAL		
91_001	Intendencia de Rivera	490	0	488	0	0	978	0	55	0	0	0	0	0	55	1.033	
	Oficinas Centrales	465		446			911		51						51	962	
	Tranqueras	8		18			26		1						1	27	
	Vichadero	11		4			15		2						2	17	
	Minas de Corrales	6		20			26		1						1	27	
92_001	Intendencia de Rocha	790	0	473	311	0	1.574	0	0	0	0	0	0	0	0	1.574	
	Oficinas Centrales	586		311	283		1.180								0	1.180	
	Chuy	44		51	12		107								0	107	
	Castillos	61		55	5		121								0	121	
	Lascano	55		25	4		84								0	84	
	La Paloma	44		31	7		82								0	82	
93_001	Intendencia de Salto	695	0	902	101	0	1.698	0	0	0	0	14	0	0	5	19	1.717
	Oficinas Centrales	631		847	95		1.573					14			5	19	1.592
	Villa Constitución	9		22	4		35								0	35	
	Pueblo Belén	24		6			30								0	30	
	Pueblo Rincón de Valentín	8		6			14								0	14	
	Colonia Lavalleja	11		11	2		24								0	24	
	Pueblo San Antonio	10		4			14								0	14	
	Matajo	2		6			8								0	8	
94_001	Intendencia de San José	427	0	331	96	0	854	0	14	0	0	0	0	0	11	25	879
	Oficinas Centrales	364		255	77		696		11						10	21	717
	Ciudad del Plata	22		33	10		65		2						1	3	68
	Libertad	17		6	2		25								0	25	
	Rodríguez	15		18	5		38		1						1	39	
	Ecilda Paullier	9		19	2		30								0	30	
95_001	Intendencia de Soriano	774	0	194	63	643	1.674	0	0	0	0	0	0	0	0	0	1.674
	Oficinas Centrales	522		151	52	439	1.164								0	1.164	
	Dolores	128		21	11	115	275								0	275	
	Cardona	59		11		29	99								0	99	
	José Enrique Rodó	44		5		43	92								0	92	
	Palmitas	21		6		17	44								0	44	
96_001	Intendencia de Tacuarembó	304	0	347	838	0	1.489	0	10	0	0	0	0	0	10	1.499	
	Oficinas Centrales	164		246	748		1.158		10						10	1.168	
	Paso de los Toros	130		89	14		233								0	233	
	San Gregorio de Polanco	8		12	57		77								0	77	
	Ansina	2			19		21								0	21	

Cuadro N° 4

TOTAL DE VÍNCULOS LABORALES CON EL ESTADO POR MUNICIPIOS AL 31/12/2020

Intendencias/Municipios	FUNCIONARIOS PÚBLICOS						NO FUNCIONARIOS PÚBLICOS									TOTAL DE VÍNCULOS LABORALES CON EL ESTADO
	Presupuestados	Provisorios	Contratos Permanentes/Función pública	Zafrales y Eventuales	Otros	TOTAL	Becarios	Pasantes	Arrendamientos de Obra	Arr. de Obra con Org. Internac.	Arrendamientos de Servicio	Arr. de Servicio con Org. Internac.	Contr. a Término Ley 17.556	Otros	TOTAL	
97_001 Intendencia de Treinta y Tres	393	0	369	547	0	1.309	0	0	25	0	24	0	0	0	49	1.358
Oficinas Centrales	340		303	466		1.109			24		22				46	1.155
Cerro Chato	1					1									0	1
Entique Martínez	1					1									0	1
Santa Clara de Olimar	18		26	21		65			1		1				2	67
Vergara	31		40	60		131					1				1	132
Rincón	1					1									0	1
Villa Sara	1					1									0	1
98_001 Intendencia de Montevideo	6.848	0	1.336	38	12	8.234	0	863	0	0	0	0	0	24	887	9.121
Oficinas Centrales	5.609		1.211	38	12	6.870		837						24	861	7.731
A	194		17			211		2							2	213
B	96		11			107		3							3	110
C	188		16			204		4							4	208
CH	119		9			128		2							2	130
D	133		16			149		5							5	154
E	172		20			192		3							3	195
F	136		17			153		4							4	157
G	201		19			220		3							3	223
Total Oficinas Centrales	15.543	0	9.405	4.194	667	29.809	104	1.042	25	0	160	0	0	188	1.519	31.328
Total Municipios	4.418	0	1.949	876	234	7.477	46	47	1	0	5	0	0	11	110	7.587
TOTAL	19.961	0	11.354	5.070	901	37.286	150	1.089	26	0	165	0	0	199	1.629	38.915

Cuadro N° 5

APERTURA ESCALAFONARIA DE LOS VÍNCULOS DE FUNCIONARIOS PÚBLICOS POR INCISO AL 31/12/2020

N°	INCISO	A	B	C	D	E	F	G	H	J	K	L	M	N	P	Q	R	S	OTROS*	TOTAL
01	Poder Legislativo	87	20	375	165	22	143			4					136	12	71		99	1.134
02	Presidencia de la República	305	96	326	264	68	136			389					4	24			18	1.630
03	Ministerio de Defensa Nacional	366	118	265	200	191	66			1	26.983				2	10			24	28.226
04	Ministerio del Interior	175	46	90		2						31.272			18	16		1.312	14	32.945
05	Min. de Economía y Finanzas	1.186	175	1.023	662	40	36								2	9	23		832	3.988
06	Min. de Relaciones Exteriores	44	18	119	32	6	6						341		2	1				569
07	Min. de Ganadería, Agric. y Pesca	630	162	297	370	38	57								2	11	81		2	1.650
08	Min. de Industria, Energía y Minería	235	37	118	13	21									2	7			4	437
09	Min. de Turismo	34	19	75	18	8									2	2			1	159
10	Min. de Transporte y Obras Públicas	262	64	550	254	1.431	68								2	10	2			2.643
11	Min. de Educación y Cultura	272	55	573	532	57	56			48				11	2	16	36		24	1.682
12	Min. de Salud Pública	332	44	215	65	30	15								2	24			29	756
13	Min. de Trabajo y Seguridad Social	194	135	276	46	27	13								2	8			4	705
14	Min. de Vivienda, Ord. Terr. y M. A.	260	59	112	50	17	7			2					2	7	1		20	537
15	Min. de Desarrollo Social	655	160	254	46	21	13								2	12			499	1.662
16	Poder Judicial	702	97	2.631	118		436							491	4	4			283	4.766
17	Tribunal de Cuentas	214	4	123	8		11								7		17		1	385
18	Corte Electoral	7	35	680			140									104	4	0		970
19	Tribunal de lo Contencioso Adm.	14		29		6	10								5	2	0			66
25	Adm. Nal. de Educación Pública	716	36	3.870	409	249	8.142		79.102						18	6	87			92.635
26	Universidad de la República	848	318	1.726	1.130	963	1.300	11.650							35	12	147			18.129
27	Inst. del Niño y Ad. del Uruguay	597	111	485	3.042	199	20			215					3		3		10	4.685
28	Banco de Previsión Social	822	324	2.137	317	64	11								8	1			48	3.732
29	Adm. Servicios de Salud del Estado	9.036	742	1.002	9.563	1.207	2.404								5		9		1.817	25.785
31	Universidad Tecnológica	44	23	43	19					470					2	2			5	608
32	Instituto Uruguayo de Meteorología	8	49	24	73		6								2	3				165
33	Fiscalía General de la Nación	91	6	238	12	22								335	1	1				706
34	Junta de Transparencia y Ética Pública			9			1			3					3					16
35	Inst. Nal. de Inclusión Social Adolescente	121	32	87	443	920	4			24					2	1	1		1	1.636
36	Ministerio de Ambiente														2	1				3
50	Banco Central del Uruguay	439	7	101	48										3					598
51	Banco de la República Oriental del Uruguay	278		3.018			216								4					3.516
52	Banco Hipotecario del Uruguay	55		216			7								3	1				282
53	Banco de Seguros del Estado	322	305	989	39	43	82								2				46	1.828
60	Adm. Nal. de Comb. Alc. y Portland	250	202	529	218	835	191								5					2.230
61	Adm. Nal. de Usinas y Tr. Eléctricas	1.599	1.691	737	304	1.610	237								5					6.183
62	Adm. de Ferrocarriles del Estado	15	15	59		366	8								3	1			2	469
64	Administración Nacional de Puertos	94		252	7	453									5	1			139	951
65	Adm. Nal. de Telecomunicaciones	1.106	204	2.154	1.993		209								3	1				5.670
66	Adm. de las Obras Sanit. del Estado	425	115	1.016	396	1.998	26								3	14			30	4.023
67	Adm. Nacional de Correos	33	42	74	64	81	3								3	1			1.418	1.719
68	Agencia Nacional de Vivienda	102	29	220	32	4	25								3	4			36	455
69	Unidad Reguladora de Servicios de Energía y Agua	34		9															3	46

Cuadro N° 5

APERTURA ESCALAFONARIA DE LOS VÍNCULOS DE FUNCIONARIOS PÚBLICOS POR INCISO AL 31/12/2020

N°	INCISO	A	B	C	D	E	F	G	H	J	K	L	M	N	P	Q	R	S	OTROS*	TOTAL
70	Instituto Nacional de Colonización	76		87	32	7									5	2			38	247
71	Unidad Reguladora de Servicios de Comunicaciones	26	5	30	18		2												3	84
80	Intendencia de Artigas	53		387	129	708	160								5	12				1.454
80	Junta Departamental de Artigas	1		7	6	1	3								31					49
81	Intendencia de Canelones	343		1.382	472	704	1.254			170					32	85			31	4.473
81	Junta Departamental de Canelones	3	5	45	7		15								31	1				107
82	Intendencia de Cerro Largo	27	62	590		600	271								17	23				1.590
82	Junta Departamental de Cerro Largo	2		12	1	1	7								31					54
83	Intendencia de Colonia	15	2	292	68	575	252			116					13	22			112	1.467
83	Junta Departamental de Colonia	1		7	3		3								31	1				46
84	Intendencia de Durazno	49	47	316	5	223	569								4	12			9	1.234
84	Junta Departamental de Durazno	1		8											31				57	97
85	Intendencia de Flores	316		250											2					568
85	Junta Departamental de Flores		2	8			6								31					47
86	Intendencia de Florida	31	33	255		537	85			54					5	21	60			1.081
86	Junta Departamental de Florida	4	1	4	9		6								31	1	6			62
87	Intendencia de Lavalleja	23	1	149	27	385	679			34					6	12	62			1.378
87	Junta Departamental de Lavalleja	2		10		1	1								31	0				45
88	Intendencia de Maldonado	177		578	414	1.039	209			138					10	97			328	2.990
88	Junta Departamental de Maldonado	2	6	23	9	6	11								31	19				107
89	Intendencia de Paysandú	45	11	369	109	424	488			132					8	8			4	1.598
89	Junta Departamental de Paysandú	1		11	4		4								31	6				57
90	Intendencia de Río Negro		56	410		1.146				9					5	4			13	1.643
90	Junta Departamental de Río Negro	2		15			4								31					52
91	Intendencia de Rivera	39	28	329	36	454	56								5	6			25	978
91	Junta Departamental de Rivera	3		11			5								31					50
92	Intendencia de Rocha	29		385	195	867				53					6	5			34	1.574
92	Junta Departamental de Rocha	1	1	3			2								31					38
93	Intendencia de Salto		51	451	129	859	157			33					8	10				1.698
93	Junta Departamental de Salto			13	3		7								31	33				87
94	Intendencia de San José	28		228	88	188	309								6	7				854
94	Junta Departamental de San José	1	1	10	3		2								31					48
95	Intendencia de Soriano	46		221	50	313	972			19					6	47				1.674
95	Junta Departamental de Soriano	1		5	4		5								31					46
96	Intendencia de Tacuarembó	23	2	371	29		1.051								5	8				1.489
96	Junta Departamental de Tacuarembó	2		8	5		12								31	7				65
97	Intendencia de Treinta y Tres	10		230	149	341	570								7	2				1.309
97	Junta Departamental de Treinta y Tres	1		8	4	1	2								31	1				48
98	Intendencia de Montevideo	1.161	1.384	1.305	401	1.783	885								9	35			1.271	8.234
98	Junta Departamental de Montevideo	11	2	29	66		37								31	3				179
	Congreso de Intendentes			13											3					16
	TOTAL	25.565	7.295	35.991	23.427	22.162	22.206	11.650	79.102	1.914	26.983	31.272	341	837	1.181	719	606	1.312	7.334	299.897

*Incluye a escalafón PC1 (Profesional y Científico): 4 en MI; escalafón CO2 (Conducción): 5 en MI; escalafón CO3 (Alta Conducción): 1 en Presidencia, 4 en MI, 1 en MGAP, 1 en MIEM, 1 en MT, 2 en MEC, 5 en MSP, 3 en MTSS, 1 en MVOTMA.



CUADROS ALTAS Y BAJAS 2020

Cuadro N° 6

ALTAS, BAJAS, RENOVACIONES Y TRANSFORMACIONES DE VÍNCULOS 2020 (ART.14 LEY 18.719)

N°	INCISO	Vínculo	ALTAS POR MECANISMO DE SELECCIÓN Y TRANSFORMACIONES									BAJAS Y TRANSFORMACIONES										Saldo ALTAS menos BAJAS	Renovaciones		
			Designación directa	Sorteo	Concurso méritos y antecedentes	Concurso oposición y méritos	Listas de aspirantes	Elección Directa	Otros mecanismos	Transformación de vínculo	ALTAS Y TRANSF.	Fallecimiento	Destitución	Cese	Rescisión del contrato	Renuncia	Fin de contrato	Jubilación	Cese por límite de edad	Ineptitud física	Por todo otro motivo (***)			Transformación (extinción)	BAJAS Y TRANSF.
01	Poder Legislativo	Funcionarios	9	0	0	0	0	157	0	0	166	1	0	0	0	37	1	84	0	0	129	0	252	-86	0
		No Funcionarios	3	0	0	0	0	0	0	0	3	0	0	0	0	9	0	0	0	0	0	0	9	-6	0
02	Presidencia de la República	Funcionarios	27	0	0	0	0	1	11	16	55	9	0	0	3	12	1	69	1	0	30	16	141	-86	0
		No Funcionarios	47	53	148	0	0	0	1	0	249	0	0	0	3	31	392	0	0	0	0	0	426	-177	245
03	Ministerio de Defensa Nacional	Funcionarios	225	0	19	205	0	0	1.977	19	2.445	29	505	478	7	446	457	740	0	0	23	19	2.704	-259	0
		No Funcionarios	140	0	0	1	0	0	0	0	141	0	0	97	0	2	0	0	0	0	0	0	99	42	0
04	Ministerio del Interior	Funcionarios	48	0	0	883	0	0	7	59	997	39	114	28	1	77	166	332	0	93	215	59	1.124	-127	0
		No Funcionarios	91	0	0	198	0	0	175	0	464	0	0	0	2	8	356	0	0	0	13	0	379	85	0
05	Min. de Economía y Finanzas	Funcionarios	12	0	0	6	0	0	0	15	33	11	4	0	1	106	3	103	1	0	12	15	256	-223	0
		No Funcionarios	17	0	5	95	0	0	73	0	190	0	0	1	1	15	171	0	0	0	0	0	188	2	46
06	Min. de Relaciones Exteriores	Funcionarios	13	0	0	16	0	0	0	1	30	1	0	0	0	18	0	0	13	0	16	1	49	-19	0
		No Funcionarios	4	0	0	0	0	0	0	0	4	0	0	3	0	0	0	0	0	0	4	0	7	-3	0
07	Min. de Ganadería, Agríc. y Pesca	Funcionarios	15	0	0	0	0	0	1	70	86	6	1	0	0	6	0	98	0	0	15	70	196	-110	0
		No Funcionarios	8	0	11	1	0	0	19	0	39	0	0	0	0	10	40	4	0	0	4	0	58	-19	0
08	Min. de Industria, Energía y Minería	Funcionarios	9	0	0	0	0	0	0	8	17	0	0	0	0	5	0	11	2	0	9	8	35	-18	0
		No Funcionarios	7	0	1	0	0	0	0	0	8	0	0	0	0	0	28	0	0	0	0	0	28	-20	0
09	Min. de Turismo	Funcionarios	5	0	0	0	0	0	0	3	8	0	0	0	0	1	0	5	0	0	4	3	13	-5	0
		No Funcionarios	5	0	2	0	0	0	0	0	7	0	0	1	0	1	21	0	0	0	0	0	23	-16	1
10	Min. de Transporte y Obras Públicas	Funcionarios	13	0	0	0	0	0	0	85	98	16	10	0	0	3	0	139	0	4	13	85	270	-172	0
		No Funcionarios	5	0	0	0	0	0	0	0	5	0	0	0	0	14	0	0	0	0	0	0	14	-9	0
11	Min. de Educación y Cultura	Funcionarios	20	0	0	0	0	0	0	28	48	9	0	0	0	19	7	81	0	0	28	28	172	-124	0
		No Funcionarios	865	0	22	12	11	0	62	0	972	1	0	0	1	82	1.116	0	0	0	8	0	1.208	-236	0
12	Min. de Salud Pública	Funcionarios	27	0	0	0	0	0	1	39	67	2	2	0	0	10	0	26	3	0	26	39	108	-41	1
		No Funcionarios	6	0	0	0	0	0	6	0	12	0	0	0	1	1	22	0	0	0	0	0	24	-12	0
13	Min. de Trabajo y Seguridad Social	Funcionarios	12	0	0	0	0	0	0	8	20	3	0	0	0	5	1	26	0	1	13	8	57	-37	0
		No Funcionarios	8	0	3	0	2	0	0	0	13	0	0	0	2	1	26	0	0	0	0	0	29	-16	0
14	Min. de Vivienda, Ord. Terr. y M. A.	Funcionarios	9	0	0	0	0	0	0	2	11	1	0	0	0	13	0	0	0	1	10	2	27	-16	15
		No Funcionarios	10	0	11	17	0	0	58	0	96	1	0	0	4	26	263	0	0	0	0	0	294	-198	177
15	Min. de Desarrollo Social	Funcionarios	16	0	0	0	0	0	1	111	128	1	0	0	1	41	3	0	0	0	9	111	166	-38	98
		No Funcionarios	5	0	58	0	0	0	24	0	87	0	0	0	0	2	24	0	0	0	0	0	26	61	130
16	Poder Judicial	Funcionarios	14	0	0	95	0	0	0	160	269	8	5	0	0	31	11	141	1	1	1	160	359	-90	0
		No Funcionarios	0	0	0	0	0	0	0	0	0	0	0	0	0	0	0	0	0	0	0	0	0	0	0
17	Tribunal de Cuentas	Funcionarios	0	0	4	9	0	0	0	0	13	2	0	0	0	0	0	8	0	0	0	0	10	3	46
		No Funcionarios	0	0	0	0	0	0	0	0	0	0	0	0	0	0	0	0	0	0	0	0	0	0	0
18	Corte Electoral	Funcionarios	0	0	0	23	0	96	0	0	119	2	0	0	0	1	0	30	0	0	97	0	130	-11	0
		No Funcionarios	0	0	0	0	0	0	0	0	0	0	0	0	0	0	0	0	0	0	0	0	0	0	0
19	Tribunal de lo Contencioso Adm.	Funcionarios	1	0	0	0	0	0	0	0	1	0	0	0	0	0	0	5	0	0	0	0	5	-4	0
		No Funcionarios	15	0	0	0	0	0	0	0	15	0	0	0	0	0	17	0	0	0	0	0	17	-2	0
25	Adm. Nal. de Educación Pública	Funcionarios	70	1	2.865	2.727	15.267	3	0	0	20.933	89	24	10.238	0	3.381	3.915	1.231	8	0	90	0	18.976	1.957	0
		No Funcionarios	1	0	8	0	174	0	26	0	209	0	0	30	0	14	492	0	0	0	0	0	536	-327	0
26	Universidad de la República	Funcionarios	952	5	313	735	711	0	72	0	2.788	29	5	10	40	544	1.554	199	7	1	92	0	2.481	307	0
		No Funcionarios	77	0	43	30	263	0	32	0	445	1	0	1	28	70	734	1	0	0	3	0	838	-393	0
27	Inst. del Niño y Ad. del Uruguay	Funcionarios	3	0	0	64	9	0	0	148	224	11	7	0	7	45	3	91	0	0	5	148	317	-93	98
		No Funcionarios	11	0	33	0	337	0	11	0	392	2	0	0	2	40	208	9	0	0	0	0	261	131	0
28	Banco de Previsión Social	Funcionarios	7	0	0	7	0	0	0	73	87	10	1	5	0	8	0	123	0	27	8	73	255	-168	0
		No Funcionarios	0	0	109	0	0	0	27	0	136	0	0	0	0	0	294	1	0	0	8	0	303	-167	0
29	Adm. Servicios de Salud del Estado	Funcionarios	3	0	1.574	580	1.813	0	17	634	4.621	20	6	0	6	1.238	2.608	276	0	0	3	634	4.791	-170	0
		No Funcionarios	0	0	0	0	170	0	0	0	170	0	0	0	0	0	153	0	0	0	0	0	153	17	0

Cuadro N° 6

ALTAS, BAJAS, RENOVACIONES Y TRANSFORMACIONES DE VÍNCULOS 2020 (ART.14 LEY 18.719)

N°	INCISO	Vínculo	ALTAS POR MECANISMO DE SELECCIÓN Y TRANSFORMACIONES									BAJAS Y TRANSFORMACIONES									Saldo ALTAS menos BAJAS	Renovaciones			
			Designación directa	Sorteo	Concurso méritos y antecedentes	Concurso oposición y méritos	Listas de aspirantes	Elección Directa	Otros mecanismos	Transformación de vínculo	ALTAS Y TRANSF.	Fallecimiento	Destitución	Cese	Rescisión del contrato	Renuncia	Fin de contrato	Jubilación	Cese por límite de edad	Ineptitud física			Por todo otro motivo (***)	Transformación (extinción)	BAJAS Y TRANSF
31	Universidad Tecnológica	Funcionarios	1	0	84	0	0	0	5	51	141	2	0	0	0	18	16	0	0	0	9	51	96	45	0
		No Funcionarios	4	0	16	0	0	0	6	0	26	1	0	0	0	2	19	0	0	0	0	0	22	4	0
32	Instituto Uruguayo de Meteorología	Funcionarios	3	0	0	0	0	0	1	10	14	1	0	0	0	2	0	1	0	0	0	4	10	0	
		No Funcionarios	3	0	2	0	0	0	0	0	5	0	0	0	0	5	7	0	0	0	0	10	22	-17	0
33	Fiscalía General de la Nación	Funcionarios	1	0	0	13	0	0	0	95	109	1	1	0	0	10	0	26	2	0	0	95	135	-26	0
		No Funcionarios	1	0	0	0	0	0	0	0	1	0	0	0	1	0	0	0	0	0	0	2	0	-1	4
34	Junta de Transparencia y Ética Pública	Funcionarios	3	0	0	0	0	0	0	0	3	0	0	0	0	0	0	0	0	3	0	3	0	0	0
		No Funcionarios	0	0	0	0	0	0	0	0	0	0	0	0	0	0	0	0	0	0	0	0	0	0	0
35	Inst. Nal. de Inclusión Social Adolescente	Funcionarios	3	0	2	62	0	0	0	36	103	2	2	0	1	6	0	14	0	0	1	27	53	50	0
		No Funcionarios	44	0	0	0	0	0	0	0	44	0	0	0	0	10	27	0	0	0	0	9	46	-3	0
36	Ministerio de Ambiente	Funcionarios	3	0	0	0	0	0	0	0	3	0	0	0	0	0	0	0	0	0	0	0	0	3	0
		No Funcionarios	0	0	0	0	0	0	0	0	0	0	0	0	0	0	0	0	0	0	0	0	0	0	0
50	Banco Central del Uruguay	Funcionarios	3	0	0	3	0	0	0	46	52	0	0	0	0	1	0	29	5	0	3	46	84	-32	1
		No Funcionarios	5	0	0	0	0	0	2	0	7	0	0	0	0	1	11	0	0	0	0	0	12	-5	3
51	Bco. de la Rep. Oriental del Uruguay	Funcionarios	4	0	0	0	0	0	0	0	4	10	1	0	0	14	0	224	0	0	5	0	254	-250	0
		No Funcionarios	6	0	0	0	0	0	90	0	96	0	0	0	3	11	191	1	0	0	0	0	206	-110	0
52	Banco Hipotecario del Uruguay	Funcionarios	3	0	0	0	0	0	0	0	3	1	0	0	0	1	0	37	0	0	2	0	41	-38	0
		No Funcionarios	1	0	9	0	0	0	2	0	12	0	0	0	6	3	24	0	0	0	0	0	33	-21	0
53	Banco de Seguros del Estado	Funcionarios	4	0	0	0	0	0	26	82	112	2	1	0	0	9	0	74	0	3	0	27	116	-4	0
		No Funcionarios	0	0	0	101	23	0	22	0	146	0	0	0	0	25	115	1	0	0	0	55	196	-50	0
60	Adm. Nal. de Comb. Alc. y Portland	Funcionarios	56	0	4	14	0	0	1	101	176	3	2	0	2	12	33	113	0	0	18	101	284	-108	0
		No Funcionarios	9	0	0	1	0	0	20	0	30	0	0	4	1	3	33	1	0	0	0	0	42	-12	0
61	Adm. Nal. de Usinas y Tr. Eléctricas	Funcionarios	5	0	0	0	0	0	0	0	5	16	4	0	0	13	0	317	1	8	5	0	364	-359	0
		No Funcionarios	12	98	100	0	0	0	10	0	220	0	0	0	126	11	2	0	0	0	6	0	145	75	0
62	Adm. de Ferrocarriles del Estado	Funcionarios	4	0	0	0	0	0	0	0	4	5	0	0	0	0	0	35	0	0	6	0	46	-42	0
		No Funcionarios	16	0	0	0	0	0	0	0	16	0	0	0	11	0	0	0	0	0	0	0	11	5	0
64	Administración Nacional de Puertos	Funcionarios	6	0	0	0	17	0	0	14	37	4	0	0	0	3	0	39	0	0	6	8	60	-23	22
		No Funcionarios	3	0	2	0	0	0	0	0	5	0	0	0	0	1	25	0	0	0	0	6	32	-27	0
65	Adm. Nal. de Telecomunicaciones	Funcionarios	4	0	0	0	0	0	0	5	9	12	4	0	0	14	0	194	0	20	3	2	249	-240	0
		No Funcionarios	73	0	0	2	13	0	0	0	88	0	0	0	4	3	79	1	0	0	0	3	90	-2	0
66	Adm. de las Obras Sanit. del Estado	Funcionarios	17	379	0	1	0	0	0	0	397	16	6	1	10	24	411	151	3	2	4	0	628	-231	0
		No Funcionarios	0	5	0	15	0	0	51	0	71	1	0	0	9	9	14	2	0	0	0	0	35	36	0
67	Adm. Nacional de Correos	Funcionarios	4	0	0	0	0	0	2	0	6	2	1	3	0	6	0	50	0	0	4	0	66	-60	0
		No Funcionarios	6	0	0	0	0	0	12	0	18	0	0	1	5	0	25	0	0	0	0	0	31	-13	0
68	Agencia Nacional de Vivienda	Funcionarios	7	0	0	14	0	0	0	0	21	1	1	0	0	1	0	49	0	0	7	0	59	-38	0
		No Funcionarios	5	0	4	2	0	0	0	0	11	0	0	0	0	0	26	0	0	0	0	0	26	-15	0
69	Unidad Reguladora de Servicios de Energía y	Funcionarios	3	0	0	0	0	0	0	0	3	0	0	0	0	0	0	0	0	0	3	0	3	0	0
		No Funcionarios	0	0	0	0	0	0	0	0	0	0	0	0	0	1	2	0	0	0	0	0	3	-3	0
70	Instituto Nacional de Colonización	Funcionarios	11	0	0	1	0	0	0	0	12	0	0	0	0	6	0	0	0	1	7	0	14	-2	0
		No Funcionarios	12	0	0	0	1	0	15	0	28	0	0	0	0	3	18	0	0	0	0	0	21	7	0
71	Unidad Reguladora de Servicios de Comunicac	Funcionarios	3	0	0	0	0	0	0	9	12	0	0	0	0	1	0	0	1	0	2	9	13	-1	0
		No Funcionarios	0	0	0	0	3	0	0	0	3	0	0	0	0	1	2	0	0	0	0	0	3	0	0
80	Intendencia de Artigas	Funcionarios	100	183	0	0	0	8	0	0	291	5	0	0	0	41	206	56	0	7	17	0	332	-41	0
		No Funcionarios	2	0	0	0	0	0	0	0	2	0	0	0	1	1	4	0	0	0	0	0	6	-4	0
80	Junta Departamental de Artigas	Funcionarios	0	0	0	0	0	32	0	0	32	0	0	0	0	2	0	1	0	0	30	0	33	-1	0
		No Funcionarios	0	0	0	0	0	0	0	0	0	0	0	0	0	0	0	0	0	0	0	0	0	0	0
81	Intendencia de Canelones	Funcionarios	130	7	117	17	0	32	8	31	342	16	7	4	0	40	315	113	3	1	55	0	554	-212	92
		No Funcionarios	0	0	2	0	0	0	3	0	5	0	0	0	0	0	22	0	0	0	0	31	53	-48	0
81	Junta Departamental de Canelones	Funcionarios	2	0	0	0	0	34	0	2	38	0	0	1	0	2	0	0	0	0	35	0	38	0	0
		No Funcionarios	0	0	0	0	0	0	1	0	1	0	0	0	0	0	0	0	0	0	0	2	2	-1	0

Cuadro N° 6

ALTAS, BAJAS, RENOVACIONES Y TRANSFORMACIONES DE VÍNCULOS 2020 (ART.14 LEY 18.719)

N°	INCISO	Vínculo	ALTAS POR MECANISMO DE SELECCIÓN Y TRANSFORMACIONES									BAJAS Y TRANSFORMACIONES										Saldo ALTAS menos BAJAS	Renovaciones		
			Designación directa	Sorteo	Concurso méritos y antecedentes	Concurso oposición y meritos	Listas de aspirantes	Elección Directa	Otros mecanismos	Transformación de vínculo	ALTAS Y TRANSF.	Fallecimiento	Destitución	Cese	Rescisión del contrato	Renuncia	Fin de contrato	Jubilación	Cese por límite de edad	Ineptitud física	Por todo otro motivo (***)			Transformación (extinción)	BAJAS Y TRANSF
82	Intendencia de Cerro Largo	Funcionarios	255	0	0	0	0	21	0	0	276	4	0	26	0	28	5	5	4	0	25	0	97	179	0
		No Funcionarios	0	0	0	0	0	0	0	0	0	0	0	0	0	0	0	0	0	0	0	0	0	0	0
82	Junta Departamental de Cerro Largo	Funcionarios	0	0	0	0	0	31	0	0	31	0	0	0	0	0	0	0	0	31	0	31	0	0	0
		No Funcionarios	0	0	0	0	0	0	0	0	0	0	0	0	0	0	0	0	0	0	0	0	0	0	0
83	Intendencia de Colonia	Funcionarios	80	7	13	5	7	19	0	0	131	6	0	8	0	16	40	33	0	0	15	0	118	13	0
		No Funcionarios	0	0	106	69	0	0	3	0	178	0	0	0	2	6	85	0	0	0	0	0	93	85	0
83	Junta Departamental de Colonia	Funcionarios	1	0	0	0	0	31	0	0	32	0	0	0	0	0	1	0	0	32	0	33	-1	0	
		No Funcionarios	0	0	0	0	0	0	0	0	0	0	0	0	0	0	0	0	0	0	0	0	0	0	0
84	Intendencia de Durazno	Funcionarios	126	2	0	0	21	3	6	0	158	4	0	16	0	43	173	13	0	0	29	0	278	-120	0
		No Funcionarios	0	0	0	0	0	0	0	0	0	0	0	0	0	0	0	0	0	0	0	0	0	0	0
84	Junta Departamental de Durazno	Funcionarios	32	0	0	0	0	32	0	0	64	1	0	0	0	0	0	0	0	57	0	58	6	0	
		No Funcionarios	0	0	0	0	0	0	0	0	0	0	0	0	0	0	0	0	0	0	0	0	0	0	0
85	Intendencia de Flores	Funcionarios	30	4	6	0	0	2	0	0	42	1	0	1	0	4	40	26	1	0	2	0	75	-33	0
		No Funcionarios	0	0	0	0	0	0	0	0	0	0	0	0	0	0	0	0	0	0	0	0	0	0	0
85	Junta Departamental de Flores	Funcionarios	0	0	0	0	0	31	0	1	32	0	0	0	0	0	0	0	0	31	1	32	0	0	
		No Funcionarios	0	0	0	0	0	0	0	0	0	0	0	0	0	0	0	0	0	0	0	0	0	0	0
86	Intendencia de Florida	Funcionarios	27	5	22	2	0	7	1	78	142	6	0	1	2	17	19	14	0	0	23	78	160	-18	149
		No Funcionarios	83	0	0	0	0	0	4	0	87	0	0	0	1	89	0	0	0	0	0	90	-3	14	0
86	Junta Departamental de Florida	Funcionarios	1	0	0	0	0	35	0	0	36	1	0	0	3	0	2	0	0	32	0	38	-2	0	
		No Funcionarios	0	0	0	0	0	0	0	0	0	0	0	0	0	0	0	0	0	0	0	0	0	0	0
87	Intendencia de Lavalleja	Funcionarios	93	0	0	0	0	6	0	38	137	0	0	0	3	2	38	0	0	14	38	95	42	0	
		No Funcionarios	12	0	0	0	0	0	0	0	12	0	0	0	0	12	0	0	0	0	0	12	0	0	0
87	Junta Departamental de Lavalleja	Funcionarios	0	0	0	0	0	37	0	0	37	0	0	0	6	0	1	0	0	31	0	38	-1	0	
		No Funcionarios	0	0	0	0	0	0	0	0	0	0	0	0	0	0	0	0	0	0	0	0	0	0	0
88	Intendencia de Maldonado	Funcionarios	106	0	98	188	0	9	0	0	401	10	0	4	0	5	131	25	0	9	110	0	294	107	0
		No Funcionarios	0	0	129	0	0	0	0	0	129	0	0	0	4	4	121	0	0	0	0	0	129	0	0
88	Junta Departamental de Maldonado	Funcionarios	20	0	0	2	0	33	0	0	55	1	0	0	9	2	2	0	0	42	0	56	-1	0	
		No Funcionarios	0	0	0	0	0	0	0	0	0	0	0	0	0	0	0	0	0	0	0	0	0	0	0
89	Intendencia de Paysandú	Funcionarios	42	0	0	0	0	14	0	0	56	4	1	0	0	21	86	73	0	0	20	0	205	-149	0
		No Funcionarios	32	26	0	32	0	0	8	0	98	1	0	14	5	11	158	2	0	0	0	191	-93	0	
89	Junta Departamental de Paysandú	Funcionarios	6	0	0	1	0	31	0	0	38	0	0	0	0	0	0	0	0	36	0	36	2	0	
		No Funcionarios	1	0	0	0	0	0	3	0	4	0	0	0	0	0	0	0	0	0	0	0	4	0	0
90	Intendencia de Río Negro	Funcionarios	61	1	0	0	9	7	0	0	78	2	2	7	2	21	142	46	0	0	8	0	230	-152	0
		No Funcionarios	2	0	0	0	0	0	0	0	2	0	0	0	0	21	0	0	0	0	0	21	-19	0	
90	Junta Departamental de Río Negro	Funcionarios	0	0	0	2	0	32	0	0	34	0	0	0	2	0	2	0	0	30	0	34	0	0	
		No Funcionarios	0	0	0	0	0	0	0	0	0	0	0	0	0	0	0	0	0	0	0	0	0	0	
91	Intendencia de Rivera	Funcionarios	9	0	0	0	0	5	0	0	14	5	0	0	13	31	41	0	0	10	0	100	-86	0	
		No Funcionarios	0	0	0	0	0	0	0	0	0	1	0	0	35	1	7	0	0	0	0	44	-44	0	
91	Junta Departamental de Rivera	Funcionarios	0	0	0	0	0	31	0	0	31	0	0	0	0	0	1	0	0	32	0	33	-2	0	
		No Funcionarios	0	0	0	0	0	0	0	0	0	0	0	0	0	0	0	0	0	0	0	0	0	0	
92	Intendencia de Rocha	Funcionarios	94	0	0	0	6	6	0	57	163	6	2	0	0	17	63	62	0	0	12	45	207	-44	0
		No Funcionarios	0	0	0	0	0	0	0	0	0	0	0	0	0	15	0	0	0	0	12	27	-27	0	
92	Junta Departamental de Rocha	Funcionarios	0	0	0	0	0	31	0	0	31	0	0	0	0	0	2	0	0	31	0	33	-2	0	
		No Funcionarios	0	0	0	0	0	0	0	0	0	0	0	0	0	0	0	0	0	0	0	0	0	0	

Cuadro N° 6

ALTAS, BAJAS, RENOVACIONES Y TRANSFORMACIONES DE VÍNCULOS 2020 (ART.14 LEY 18.719)

N°	INCISO	Vínculo	ALTAS POR MECANISMO DE SELECCIÓN Y TRANSFORMACIONES									BAJAS Y TRANSFORMACIONES										Saldo ALTAS menos BAJAS	Renovaciones		
			Designación directa	Sorteo	Concurso méritos y antecedentes	Concurso oposición y méritos	Listas de aspirantes	Elección Directa	Otros mecanismos	Transformación de vínculo	ALTAS Y TRANSF.	Fallecimiento	Destitución	Cese	Rescisión del contrato	Renuncia	Fin de contrato	Jubilación	Cese por límite de edad	Ineptitud física	Por todo otro motivo (***)			Transformación (extinción)	BAJAS Y TRANSF
93	Intendencia de Salto	Funcionarios	11	0	0	0	0	22	1	164	198	5	3	0	2	5	0	30	2	5	33	164	249	-51	0
		No Funcionarios	13	0	4	1	0	0	27	0	45	0	0	0	1	0	92	0	0	0	0	0	93	-48	27
93	Junta Departamental de Salto	Funcionarios	33	0	0	0	0	34	0	0	67	1	0	0	0	0	0	0	0	0	67	0	68	-1	0
		No Funcionarios	0	0	0	0	0	0	0	0	0	0	0	0	0	0	0	0	0	0	0	0	0	0	0
94	Intendencia de San José	Funcionarios	21	0	31	0	4	6	0	8	70	4	0	0	3	1	17	0	0	7	8	40	30	0	
		No Funcionarios	0	0	0	0	0	0	0	0	0	0	0	0	0	0	0	0	0	0	0	0	0	0	
94	Junta Departamental de San José	Funcionarios	0	0	0	1	0	34	0	0	35	1	0	0	1	0	0	0	0	34	0	36	-1	0	
		No Funcionarios	0	0	0	0	0	0	0	0	0	0	0	0	0	0	0	0	0	0	0	0	0	0	
95	Intendencia de Soriano	Funcionarios	346	0	0	0	0	8	0	0	354	5	3	278	2	22	16	36	0	0	20	0	382	-28	0
		No Funcionarios	0	0	0	0	0	0	0	0	0	0	0	0	0	0	0	0	0	0	0	0	0	0	
95	Junta Departamental de Soriano	Funcionarios	2	0	0	1	0	31	0	0	34	0	0	0	1	1	0	0	0	32	0	34	0	0	
		No Funcionarios	0	0	0	0	0	0	0	0	0	0	0	0	0	0	0	0	0	0	0	0	0	0	
96	Intendencia de Tacuarembó	Funcionarios	74	0	0	0	0	5	0	0	79	4	0	0	6	33	35	0	0	14	0	92	-13	92	
		No Funcionarios	7	0	0	0	0	0	0	0	7	0	0	0	0	2	1	0	0	0	0	3	4	0	
96	Junta Departamental de Tacuarembó	Funcionarios	7	0	0	2	0	31	0	0	40	1	0	0	1	0	3	0	0	35	0	40	0	0	
		No Funcionarios	0	0	0	0	0	0	0	0	0	0	0	0	0	0	0	0	0	0	0	1	-1	0	
97	Intendencia de Treinta y Tres	Funcionarios	167	0	0	0	0	7	0	0	174	5	0	47	0	17	113	15	0	6	0	203	-29	0	
		No Funcionarios	5	0	0	0	0	0	0	0	5	0	1	13	1	6	0	0	0	0	0	21	-16	0	
97	Junta Departamental de Treinta y Tres	Funcionarios	1	0	0	0	0	31	0	0	32	0	0	0	0	0	1	0	0	34	0	35	-3	0	
		No Funcionarios	0	0	0	0	0	0	0	0	0	0	0	0	0	0	0	0	0	0	0	0	0	0	
98	Intendencia de Montevideo	Funcionarios	42	0	0	308	0	9	4	0	363	24	4	0	57	174	213	0	0	44	0	516	-153	0	
		No Funcionarios	0	0	0	0	0	0	447	0	447	0	0	0	11	410	0	0	0	0	0	421	26	0	
98	Junta Departamental de Montevideo	Funcionarios	3	0	0	0	0	38	0	0	41	0	0	0	1	0	1	0	0	44	0	46	-5	0	
		No Funcionarios	0	0	0	13	0	0	7	0	20	0	0	2	1	13	0	0	0	0	0	16	4	0	
900	Congreso de Intendentes	Funcionarios	1	0	0	0	0	0	0	0	1	0	0	0	1	0	0	0	0	0	0	1	0	0	
		No Funcionarios	1	0	0	0	0	0	0	0	1	0	0	0	1	0	0	0	0	0	0	1	0	0	
TOTAL FUNCIONARIOS			3.581	594	5.152	5.987	17.864	1.073	2.142	2.307	38.700	499	729	11.156	87	6.596	10.783	6.079	58	184	2.096	2.179	40.446	-1.746	614
TOTAL NO FUNCIONARIOS			1.683	182	828	590	997	0	1.247	0	5.527	9	0	153	273	446	6.043	24	0	46	128	7.122	-1.595	647	
TOTAL			5.264	776	5.980	6.577	18.861	1.073	3.389	2.307	44.227	508	729	11.309	360	7.042	16.826	6.103	58	184	2.142	2.307	47.568	-3.341	1.261

Nota: El saldo total de altas y bajas no coincide con la diferencia del total de vínculos diciembre 2020 - diciembre 2019, por falta de información de algunos organismos y errores en el envío de información 2019.



CUADROS DE EVOLUCIÓN 1995 – 2020

Cuadro N° 7 a

EVOLUCIÓN DEL TOTAL DE VÍNCULOS DE FUNCIONARIOS PÚBLICOS POR INCISO (12/95 - 12/20)

N°	INCISO	31/12/1995	31/12/1996	31/12/1997	31/12/1998	30/11/1999	31/12/2000	31/12/2001	31/12/2002	31/12/2003	31/12/2004	31/12/2005	31/12/2006	31/12/2007	31/12/2008	31/12/2009	31/12/2010	31/12/2011	31/12/2012	31/12/2013	31/12/2014	31/12/2015	31/12/2016	31/12/2017	31/12/2018	31/12/2019	31/12/2020
80	Gobierno Departamental de Artigas	1.647	1.612	1.730	1.527	1.525	1.434	1.400	1.341	1.332	1.338	1.330	1.353	1.404	1.440	1.487	1.692	1.695	1.596	1.625	1.715	1.649	1.516	1.571	1.565	1.547	1.503
81	Gobierno Departamental de Canelones	3.838	4.062	4.040	4.272	4.606	4.778	4.907	4.355	4.572	4.714	4.332	4.604	4.640	4.745	4.609	4.520	4.464	4.512	4.637	4.663	4.468	4.458	4.569	4.512	4.699	4.580
82	Gobierno Departamental de Cerro Largo	1.143	1.212	1.206	1.506	1.748	1.302	1.282	1.255	1.279	1.275	1.302	1.336	1.272	1.325	1.314	1.396	1.408	1.290	1.312	1.389	1.404	1.550	1.603	1.555	1.523	1.644
83	Gobierno Departamental de Colonia	1.429	1.454	1.424	1.466	1.455	1.475	1.463	1.397	1.316	1.347	1.533	1.582	1.509	1.512	1.479	1.453	1.465	1.601	1.465	1.507	1.566	1.525	1.520	1.518	1.500	1.513
84	Gobierno Departamental de Durazno	1.444	1.175	1.369	1.365	1.387	1.431	1.284	1.287	1.285	1.300	1.292	1.257	1.313	1.353	1.471	1.411	1.489	1.491	1.526	1.541	1.440	1.485	1.496	1.418	1.476	1.331
85	Gobierno Departamental de Flores	544	451	600	602	614	593	603	608	638	659	608	715	643	629	629	623	628	681	689	727	671	655	648	649	641	615
86	Gobierno Departamental de Florida	1.382	1.347	1.342	1.208	1.199	1.187	1.212	1.183	1.191	1.264	1.294	1.199	1.193	1.149	1.039	1.057	1.086	1.025	1.054	1.096	1.085	1.099	1.058	1.124	1.161	1.143
87	Gobierno Departamental de Lavalleja	966	977	1.234	1.194	1.263	1.304	1.304	1.216	1.253	1.276	1.336	1.336	1.307	1.307	1.497	1.582	1.460	1.401	1.381	1.504	1.466	1.449	1.443	1.406	1.483	1.423
88	Gobierno Departamental de Maldonado	2.717	2.665	2.814	3.048	3.101	3.237	3.109	2.952	2.971	3.039	2.997	3.249	3.250	2.910	3.193	3.181	3.197	2.927	2.986	3.026	3.026	2.905	3.018	3.097	3.079	3.097
89	Gobierno Departamental de Paysandú	1.206	1.196	1.186	1.180	1.192	1.191	1.184	1.148	1.115	1.597	1.643	1.428	1.607	1.964	1.766	1.755	1.797	1.798	1.835	1.863	1.980	1.921	1.901	1.855	1.799	1.655
90	Gobierno Departamental de Río Negro	1.141	1.096	1.137	1.209	1.184	1.269	1.206	1.067	1.061	1.150	1.139	1.399	1.451	1.563	1.578	1.611	1.558	1.605	1.691	1.757	1.689	1.696	1.767	1.788	1.833	1.695
91	Gobierno Departamental de Rivera	1.552	1.343	1.347	1.319	1.280	1.254	1.181	1.147	1.054	1.049	1.044	1.040	1.040	1.036	1.036	1.145	1.056	1.051	1.037	1.026	1.006	1.136	1.118	1.148	1.107	1.028
92	Gobierno Departamental de Rocha	1.696	1.952	1.914	1.886	1.929	2.119	2.196	2.093	1.929	1.884	1.694	1.574	1.636	1.708	1.708	1.826	1.898	1.946	1.964	1.823	1.796	1.768	1.740	1.703	1.658	1.612
93	Gobierno Departamental de Salto	1.569	1.556	1.583	1.611	1.578	1.579	1.595	1.498	1.468	1.505	1.494	1.677	1.829	1.838	1.804	1.876	1.991	2.069	2.047	2.046	1.805	1.899	1.904	1.838	1.828	1.785
94	Gobierno Departamental de San José	836	810	862	868	895	895	839	779	764	750	749	750	722	757	764	796	800	837	841	839	843	814	878	867	901	902
95	Gobierno Departamental de Soriano	1.299	1.190	1.182	1.185	1.172	1.142	1.133	1.086	1.054	1.063	1.116	1.222	1.352	1.479	1.597	1.658	1.740	1.739	1.696	1.690	1.710	1.761	1.739	1.756	1.747	1.720
96	Gobierno Departamental de Tacuarembó	1.803	1.892	1.908	1.894	1.830	1.836	1.820	1.662	1.637	1.645	1.629	1.581	1.523	1.588	1.572	1.564	1.542	1.510	1.471	1.566	1.530	1.573	1.609	1.645	1.639	1.554
97	Gobierno Departamental de Treinta y Tres	1.182	1.200	1.028	1.128	1.302	1.071	1.055	1.047	996	991	1.059	1.079	1.000	1.100	1.129	1.130	1.187	1.130	1.114	1.168	1.175	1.179	1.160	1.210	1.315	1.357
98	Gobierno Departamental de Montevideo	11.129	10.243	10.234	10.078	9.699	9.710	9.123	8.930	8.791	8.684	8.533	8.536	8.269	8.299	8.466	8.612	8.371	8.663	8.870	8.863	8.732	8.637	8.732	8.589	8.563	8.413
	Congreso de Intendentes																	16	12	16	15	15	15	14	16	16	16
	TOTAL	261.122	254.615	248.792	246.899	240.451	236.908	235.296	234.265	230.418	229.454	231.270	236.089	241.681	242.920	248.157	258.842	264.078	271.601	280.853	292.473	291.333	293.585	297.601	299.490	301.454	299.897

Nota: Ver eventos que repercuten en las series.

Cuadro N° 7 b

EVOLUCIÓN DEL TOTAL DE VÍNCULOS DE NO FUNCIONARIOS PÚBLICOS POR INCISO (12/95 - 12/20)

N°	INCISO	31/12/1995	31/12/1996	31/12/1997	31/12/1998	30/11/1999	31/12/2000	31/12/2001	31/12/2002	31/12/2003	31/12/2004	31/12/2005	31/12/2006	31/12/2007	31/12/2008	31/12/2009	31/12/2010	31/12/2011	31/12/2012	31/12/2013	31/12/2014	31/12/2015	31/12/2016	31/12/2017	31/12/2018	31/12/2019	31/12/2020
01	Poder Legislativo				1		1	2		1			16	3	22	20	24	1	6	11	7	9	27	34	40	8	2
02	Presidencia de la República	171	258	286	341	300	216	189	251	386	414	443	706	592	743	669	796	638	881	1.132	687	641	542	479	591	503	334
03	Ministerio de Defensa Nacional						1	3		157	122	131	226	263	284	404	187	365	382	487	284	240	298	312	294	383	388
04	Ministerio del Interior	394	468	641	609	834	1.135	890	450	426	469	422	427	435	499	629	1.028	652	1.348	799	601	942	386	617	1.091	875	1.058
05	Ministerio de Economía y Finanzas	200	170	173	223	221	274	275	366	141	231	245	309	451	664	422	613	782	757	797	334	269	206	148	196	175	174
06	Ministerio de Relaciones Exteriores	4	91	23	55	52	51	36	35	26	30	23	12	3	43	28	34	17	19	20	24	21	6	6	5	4	1
07	Ministerio de Ganadería, Agricultura y Pesca	41								216	108	14	35	30	165	31	157	217	293	220	229	244	248	240	228	207	
08	Ministerio de Industria, Energía y Minería	48	46	72	88	89	87	69	31	39	40	38	32	55	89	105	108	105	194	144	16	7	16	47	24	37	17
09	Ministerio de Turismo	56	71	54	62	78	98	59	67	65	32	869	36	38	62	60	75	71	78	62	25	27	28	23	24	23	7
10	Ministerio de Transporte y Obras Públicas	8	119	92	91	93	87	90	86	83	66	66	108	122	193	214	197	466	456	436	19	13	14	11	13	14	5
11	Ministerio de Educación y Cultura	1.544	911	1.211	1.410	1.182	843	875	846	784	791	750	582	757	535	823	1.237	1.227	1.445	1.653	1.732	1.460	1.210	1.227	1.568	1.362	1.126
12	Ministerio de Salud Pública	481	1.222	1.085	1.078	1.091	1.209	1.198	2.338	2.939	3.657	4.504	2.873	48	45	6	43	30	67	83	96	61	39	28	31	30	18
13	Ministerio de Trabajo y Seguridad Social	76	141	83	140	105	177	164	210	185	173	183	58	82	116	138	142	131	166	167	15	12	19	23	43	26	10
14	Min. de Vivienda, Ord. Territorial y M. Ambiente	124	65	39	53	71	65	64	71	61	84	76	23	43	59	31	55	83	152	294	346	308	326	393	323	356	158
-	Ex Ministerio de Deporte y Juventud						454	351	357	224	174																
15	Ministerio de Desarrollo Social												243	204	313	592	552	487	811	627	1.387	1.555	1.680	1.247	203	195	186
16	Poder Judicial		7						1		4		4	4												0	0
17	Tribunal de Cuentas				3	1	15	30	26	26	36	38			1	4	4	2								0	0
18	Corte Electoral	165			3	3	3	3	3	3	3	3	3	3	3	3	3	3	3		6	6	6			0	0
19	Tribunal de lo Contencioso Administrativo						2					1	1				10	13	14	14	14	14	15	14	15	13	13
25	Administración Nal. de Educación Pública	347	382	382	599	702	182	449	467	467	467	246	246	2.796	2.982	3.920	3.241	3.018	3.329	3.469	2.629	2.183	2.321	2.201	2.182	1.215	888
26	Universidad de la República	333	308	34	53	11					249	207	284			575	676	655	651	726	783	750	662	701	1.259	1.294	838
27	Instituto del Niño y Adolescente del Uruguay	600	71	497	636	492	559	475	469	409	450	490	42	44	25	28	449	372	337	662	452	78	969	718	592	295	442
28	Banco de Previsión Social	603	528	462	325	385	373	378	364	357	360	329	332	527	480	537	530	510	594	482	419	390	388	390	457	484	317
29	Adm. Servicios de Salud del Estado													2.439	2.006	3.145	490	262	145	436	466	479	344	244	128	175	192
31	Universidad Tecnológica																			1	15	23	24	29	36	59	34
32	Instituto Uruguayo de Meteorología																					2	22	36	30	38	21
33	Fiscalía General de la Nación																				2	4	10	7	6	5	
34	Junta de Transparencia y Ética Pública																								0	0	
35	Inst. Nal. de Inclusión Social Adolescente																						4	75	57	55	48
36	Ministerio de Ambiente																										
50	Banco Central del Uruguay	8	8	3	4	11	17	17	8	18	36	69	96	105	61	53	25	26	39	18	54	51	8	19	17	11	7
51	Banco de la República Oriental del Uruguay	169	156	179	177	187	155	203		252	247	237	348	389	487	451	318	183	178	210	278	279	317	342	351	348	235
52	Banco Hipotecario del Uruguay	317	343	257	44	40	39	12	9	1			3		3	23	56	63	61	66	59	59	63	63	42	50	29
53	Banco de Seguros del Estado	426	465	463	356	370	363	353	363	346	351	299	217	243	232	200	286	297	300	336	313	356	405	389	432	504	442
60	Adm. Nal. de Combustibles Alcohol y Portland	49	48	121	21	67	95	64	62	57	57	87	222	293	128	54	15	21	125	149	135	70	37	50	55	48	36
61	Adm. Nal. de Usinas y Trasmisiones Eléctricas	1.082	1.046	1.031	973	976	948	945	925	911	901	845	23	5	55	69	58	86	198	235	209	219	94	187	176	185	260
62	Administración de Ferrocarriles del Estado											33	93	55	57	71	40	27	9	27	19	8	7	12	11	7	12
63	Primeras Líneas Uruguayas de Nav. Aérea	36	2	2	2	2	2	3	2	2	2	2	2	5	6	9	20	22	25	22	22	22	21				
64	Administración Nacional de Puertos	2	5	4	3	5	18	19	14	17	5	41	51	78	96	109	131	130	82	56	48	23	25	31	31	34	7
65	Administración Nal. de Telecomunicaciones	646	727	794	879	951	1.091	1.071	1.047	1.018	982	1.091	910	984	1.048	1.456	1.709	606	801	1.389	1.698	881	90	94	116	87	85
66	Adm. de las Obras Sanitarias del Estado	280	277	269	264	263	256	237	250	231	308	372	180	208	75	136	228	359	718	733	398	328	248	228	254	239	275
67	Adm. Nacional de Correos		421	417	337	322	266	264	276	314	268	271	20	17	11	3	1		9	29	21	26	42	36	60	54	40
68	Agencia Nacional de Vivienda													29	41	106	89	81	86	111	129	139	100	27	37	31	16
69	Unidad Reguladora de Servicios de Energía y Agua																										0
70	Instituto Nacional de Colonización	33	26	46	44	42	36	35	32	33	28	36	34	20	27	34	35	24	27	30	34	43	29	55	55	37	44
71	Unidad Reguladora de Servicios de Comunicaciones																										3

Cuadro N° 7 b

EVOLUCIÓN DEL TOTAL DE VÍNCULOS DE NO FUNCIONARIOS PÚBLICOS POR INCISO (12/95 - 12/20)

N°	INCISO	31/12/1995	31/12/1996	31/12/1997	31/12/1998	30/11/1999	31/12/2000	31/12/2001	31/12/2002	31/12/2003	31/12/2004	31/12/2005	31/12/2006	31/12/2007	31/12/2008	31/12/2009	31/12/2010	31/12/2011	31/12/2012	31/12/2013	31/12/2014	31/12/2015	31/12/2016	31/12/2017	31/12/2018	31/12/2019	31/12/2020
80	Gobierno Departamental de Artigas	3	8	6	5										6	13	9	11	13	12	10	7	9	15	13	15	11
81	Gobierno Departamental de Canelones	18	36	4	7	16	15	15	12	12	6	4		219	141	121	90	56	21	64	33	5	62	94	84	83	35
82	Gobierno Departamental de Cerro Largo	3														1										0	1
83	Gobierno Departamental de Colonia	7	55	55	55	67	55	88	88	88	88	89	117	110	124	122	117	145	146	136	130	126	158	90	165	46	113
84	Gobierno Departamental de Durazno	16	44	16	15	11	11	20	20	30	31	29		34	33	53	19	25	42	22	17	28	12	21	12	12	0
85	Gobierno Departamental de Flores	10	15	17	16	19	18	18	19	18	18	19	29	45	45	45	44	42	55	104	118	105	96	78	68	71	86
86	Gobierno Departamental de Florida	34		52	28	37	32	34	46	29	29	25	8	14	5	1	22	39	28	41	24	15	25	33	55	51	48
87	Gobierno Departamental de Lavalleja	108	253		38	18	32		32	27	22							1	1	1	1			5	5	11	15
88	Gobierno Departamental de Maldonado	11	28	34	32	35	21	30	13	9	22	8	5	3	14	81	128	82	107	126	126	95	24	140	151	163	137
89	Gobierno Departamental de Paysandú	17	21	26	38	38	46	47	62	86	120	78	466	102	98	104	159	184	166	185	240	160	182	171	195	223	135
90	Gobierno Departamental de Río Negro	16	25	23	10	10	11	10	12	4	4	27	42	56	20	19	20	17	17	20	26	14	36	40	33	32	13
91	Gobierno Departamental de Rivera	3					1	1	1	4		1					35	45	52	46	50	70	89	107	128	141	59
92	Gobierno Departamental de Rocha	50		54	51	51	44	34	25	24	16	9	4	10	2	2	5	5	5	10	5	8	13	9	26	27	0
93	Gobierno Departamental de Salto		42										10			10	10					4	3	25	40	52	19
94	Gobierno Departamental de San José	12		9	6	5	5	2	15	18	14	34	36	47	44	38	44	36	36	34	27	26	29	25	33	29	25
95	Gobierno Departamental de Soriano	3	3	6	10	73	10	12	5	6	6															0	0
96	Gobierno Departamental de Tacuarembó	30	20	37	23	27	20	23	22	30	28	21	39	40	55	37	29	45	86	78	22	11	9	10	22	18	11
97	Gobierno Departamental de Treinta y Tres	76	69	83	106	124	54	48	55	54	54	31	32	115	121	45	35	51	48	57	58	57	56	65	65	67	49
98	Gobierno Departamental de Montevideo	240	204	328							560	548	543	761	818	816	815	794	786	748	737	734	742	799	891	892	904
	Congreso de Intendentes																					3	4	3	3	3	3
	TOTAL	8.900	9.205	9.470	9.314	9.477	9.493	9.205	9.853	10.418	12.271	13.478	10.107	12.931	13.047	16.800	15.117	13.550	16.319	17.890	15.618	13.690	12.834	12.525	13.075	11.424	9.644

Nota: Ver eventos que repercuten en las series.



FORMULARIOS DE RELEVAMIENTO

VÍNCULOS LABORALES CON EL ESTADO

INFORMACIÓN AL 31 DE DICIEMBRE DE 2020

INCISO N°	DENOMINACIÓN
01	Poder Legislativo

SEXO	VÍNCULOS CON CALIDAD DE FUNCIONARIOS PÚBLICOS						VÍNCULOS SIN CALIDAD DE FUNCIONARIOS PÚBLICOS								
	Presupuestados	Provisorios	Contratos Permanentes/Función Púb	Zafrales y Eventuales	Otros Funcionarios	TOTAL FUNC.	Becarios	Pasantes	Arrendamiento de Obra	Arrend. Obra con Org. Internac.	Arrendamiento de Servicio	Arrend. Servicio con Org. Internac.	Contrato a Término Ley 17.556	Otros No Func.	TOTAL NO FUNC.
HOMBRES	591					591								1	1
MUJERES	543					543			1						1
TRANS						0									0
TOTAL	1.134	0	0	0	0	1.134	0	0	1	0	0	0	0	1	2

DEPARTAMENTO (*)	VÍNCULOS CON CALIDAD DE FUNCIONARIOS PÚBLICOS						VÍNCULOS SIN CALIDAD DE FUNCIONARIOS PÚBLICOS								
	Presupuestados	Provisorios	Contratos Permanentes/Función Púb	Zafrales y Eventuales	Otros Funcionarios	TOTAL F.P.	Becarios	Pasantes	Arrendamiento de Obra	Arrend. Obra con Org. Internac.	Arrendamiento de Servicio	Arrend. Servicio con Org. Internac.	Contrato a Término Ley 17.556	Otros No Func.	TOTAL NO F.P.
ARTIGAS						0									0
CANELONES						0									0
CERRO LARGO						0									0
COLONIA						0									0
DURAZNO						0									0
FLORES						0									0
FLORIDA	1					1									0
LAVALLEJA						0									0
MALDONADO						0									0
PAYSANDÚ						0									0
RÍO NEGRO						0									0
RIVERA						0									0
ROCHA						0									0
SALTO						0									0
SAN JOSÉ						0									0
SORIANO						0									0
TACUAREMBÓ						0									0
TREINTA Y TRES						0									0
MONTEVIDEO	1.133					1.133			1					1	2
EXTERIOR						0									0
ITINERANTE						0									0
Sin clasificar						0									0
TOTAL	1.134	0	0	0	0	1.134	0	0	1	0	0	0	0	1	2

(*) Corresponde informar el Departamento donde se llevan a cabo las tareas propias del vínculo.

Observaciones

--

VÍNCULOS LABORALES CON EL ESTADO

INFORMACIÓN AL 31 DE DICIEMBRE DE 2020

INCISO N°	DENOMINACIÓN
01	Poder Legislativo

ESCALAFÓN	VÍNCULOS CON CALIDAD DE FUNCIONARIOS PÚBLICOS					TOTAL
	Presupuestados	Provisorios	Contratos Permanentes/Función pública	Zafrales y Eventuales	Otros Funcionarios	
A- PROFESIONAL	87					87
B- TÉCNICO PROFESIONAL	20					20
C- ADMINISTRATIVO	375					375
D- ESPECIALIZADO	165					165
E- OFICIOS	22					22
F- SERVICIOS AUXILIARES	143					143
G- DOCENTE DE UDELAR						0
H- DOCENTE DE A.N.E.P.						0
J- DOCENTE DE OTROS ORG.	4					4
K- MILITAR						0
L- POLICIAL						0
M- SERVICIOS EXTERIORES						0
N- JUDICATURA						0
P- POLÍTICO	136					136
Q- PARTICULAR CONFIANZA	12					12
R- RESIDUAL	71					71
S- PENITENCIARIO						0
OTROS (*)	99					99
TOTAL	1.134	0	0	0	0	1.134

(*) En caso de utilizar "otros" aclare a continuación a qué corresponde:

Cuerpo técnico de taquigrafía (41); Personal de computación (15); Personal de sala y barra (33); Técnico gráfico (10).

ALTAS Y BAJAS EN LOS ORGANISMOS DEL ESTADO
INFORMACIÓN DEL 1° DE ENERO DE 2020 AL 31 DE DICIEMBRE DE 2020

INCISO N°	DENOMINACIÓN
01	Poder Legislativo

	Col. 1	Col. 2	Col. 3	Col. 4	Col. 5	Col. 6	Col. 7	Col. 8	Col. 9	Col. 10	Col. 11	Col. 12	Col. 13	Col. 14	Col. 15	Col. 16	Col. 17	Col. 18	Col. 19	Col. 20	Col. 21	Col. 22	Col. 23	Col. 24	Col. 25	Col. 26	
	Inf.Vinculos dic. 2020	Inf.Vinculos dic. 2019	SALDO 1 Inf.Vinculos 2020 - 2019	ALTAS POR MECANISMO DE SELECCIÓN								BAJAS										SALDO (Total A - Total B)	Renovaciones				
				Designación directa (*)	Sorteo	Concurso méritos y antecedentes	Concurso oposición y méritos	Listas de aspirantes	Elección Directa	Otros (**)	Transformación (nuevos)	TOTAL A	Fallecimiento	Destitución	Cese	Rescisión del contrato	Renuncia	Fin de contrato	Jubilación	Cese por límite de edad	Ineptitud física	Por todo otro motivo (***)	Transformación (extinción)	TOTAL B			
VINCULOS CON CALIDAD DE FUNCIONARIO PÚBLICO																											
Presupuestados	986	1.070	-84									0	1						84						85	-85	
P-Políticos	136	136	0						157			157					35						122		157	0	
Q-Particular Confianza	12	12	0	9								9					2					7			9	0	
Provisoriatos			0									0													0	0	
Contratados permanentes		1	-1									0						1							1	-1	
Zafrales y Eventuales			0									0													0	0	
Otros			0									0													0	0	
Sub Total	1.134	1.219	-85	9	0	0	0	0	157	0	0	166	1	0	0	0	37	1	84	0	0	129	0	252	-86	0	
VINCULOS SIN CALIDAD DE FUNCIONARIO PÚBLICO																											
Becarios		5	-5									0						5							5	-5	
Pasantes			0									0													0	0	
Arrendamientos de Obra	1	2	-1	3								3						4							4	-1	
Arrendamientos de Obra con Org. Internacional			0									0													0	0	
Arrendamientos de Servicio			0									0													0	0	
Arr. de Servicio con Org. Internacional			0									0													0	0	
Contratos a Término Ley 17.556			0									0													0	0	
Otros	1	1	0									0													0	0	
Sub Total	2	8	-6	3	0	0	0	0	0	0	0	3	0	0	0	0	0	9	0	0	0	0	0	9	-6	0	
TOTAL	1.136	1.227	-91	12	0	0	0	0	157	0	0	169	1	0	0	0	37	10	84	0	0	129	0	261	-92	0	

ACLARACIONES DEL ORGANISMO:

(*) Especificar normativa habilitante de designaciones directas.

Cargos de Particular Confianza.
Arrendamientos de Obra.

(**) Especificar "otros" mecanismos de selección.

(***) Especificar otros motivos de bajas

Fin de suplencia
Fin de mandato.

Aclaraciones: Diferencias entre Saldo 1 y Saldo 2.

En el año 2019 se omitió informar un vínculo presupuestado.

VÍNCULOS LABORALES CON EL ESTADO

INFORMACIÓN AL 31 DE DICIEMBRE DE 2020

INCISO N°	DENOMINACIÓN
02	Presidencia de la República

CUADRO 1		VINCULOS CON CALIDAD DE FUNCIONARIOS PUBLICOS														
UNIDAD EJECUTORA		Presupuestados	Provisorios	Contratos Función Pública	Contratos de Trabajo	Eventuales	Otros Funcionarios (1)	TOTAL	Contrato Laboral Derecho Privado	Becario	Pasante	Arrend. Obra	Arrend. Obra con Org. Internac.	Arrend. Servicio con Org. Internac.	Otros No Funcionarios (2)	TOTAL
N°	DENOMINACIÓN															
001	Presidencia de la Rep. y U. Dep.	362						362		4			1	21	30	56
003	Casa Militar							0								0
004	Of. Planeamiento y Presup.	160		1			5	166					8	113	6	127
007	Instituto Nal. de Estadística	273	17					290								0
008	Of. Nal. Servicio Civil	116	5	3	6		6	136		8		1				9
010	Ag. De Gob. Elect y Soc. de la I	69						69						129		129
011	Sec. Nal. del Deporte	544	63					607							13	13
								0								0
								0								0
								0								0
								0								0
								0								0
TOTAL		1.524	85	4	6	0	11	1.630	0	12	0	1	9	263	49	334

(1) En caso de utilizar esta categoría aclare a continuación a qué tipo de vínculos (**CON CALIDAD DE FUNCIONARIOS PÚBLICOS**) corresponde:

1 Adscripto Ley 18.719 Art. 57 / Ley 16.320 Art. 8, 5 Contrat. Alta especialización Ley 16.736, 5 Ex PLUNA, ANSE, INA Y AFE

(2) En caso de utilizar esta categoría aclare a continuación a qué tipo de vínculos (**SIN CALIDAD DE FUNCIONARIOS PÚBLICOS**) corresponde:

30 Adscr. y Seg. Pres Ley 16.736 Art. 83 y Ley 17.930 Art. 60, 13 Docentes en Sec. Nal. del Deporte, 6 Empleo Juvenil

Cantidad de funcionarios que perciben retiro incentivado al 31/12/2019 y normativa habilitante:

--

Cantidad de funcionarios en comisión en el Inciso (comisiones entrantes provenientes de otro Inciso):

439 (UE001 - 290, UE004 - 56, UE007 - 3, UE008 - 57, UE010 - 8, UE011 - 25)

Observaciones

--

VÍNCULOS LABORALES CON EL ESTADO

INFORMACIÓN AL 31 DE DICIEMBRE DE 2020

INCISO Nº	DENOMINACIÓN
02	Presidencia de la República

CUADRO 2	VÍNCULOS CON CALIDAD DE FUNCIONARIOS PÚBLICOS														
SEXO	Presupuestados	Provisoriatos	Contratos Función Pública	Contratos de Trabajo	Eventuales	Otros Func.	TOTAL	Contrato Laboral Derecho Privado	Becario	Pasante	Arrendamiento de Obra	Arrend. Obra con Org. Internac.	Arrend. Servicio con Org. Internac.	Otros No Func.	TOTAL
HOMBRES	667	31	3	4		7	712		6		1	8	118	33	166
MUJERES	857	54	1	2		4	918		6			1	145	16	168
TRANS							0								0
TOTAL	1.524	85	4	6	0	11	1.630	0	12	0	1	9	263	49	334

CUADRO 3	VÍNCULOS CON CALIDAD DE FUNCIONARIOS PÚBLICOS														
DEPARTAMENTO (*)	Presupuestados	Provisoriatos	Contratos Función Pública	Contratos de Trabajo	Eventuales	Otros Func.	TOTAL	Contrato Laboral Derecho Privado	Becario	Pasante	Arrendamiento de Obra	Arrend. Obra con Org. Internac.	Arrend. Servicio con Org. Internac.	Otros No Func.	TOTAL
ARTIGAS	10	2					12								0
CANELONES	71	7					78								0
CERRO LARGO	11	2					13								0
COLONIA	29	2					31							2	2
DURAZNO	16						16								0
FLORES	6						6								0
FLORIDA	14						14								0
LAVALLEJA	16						16								0
MALDONADO	26	1					27								0
PAYSANDÚ	25						25								0
RÍO NEGRO	9	1					10								0
RIVERA	21	2					23								0
ROCHA	12	1					13								0
SALTO	22						22								0
SAN JOSÉ	18	1					19								0
SORIANO	14	1					15								0
TACUAREMBÓ	26	1					27								0
TREINTA Y TRES	14						14								0
MONTEVIDEO	1.162	63	4	6		11	1.246		12		1	9	263	47	332
EXTERIOR	2	1					3								0
ITINERANTE							0								0
Sin clasificar							0								0
TOTAL	1.524	85	4	6	0	11	1.630	0	12	0	1	9	263	49	334

(*) Corresponde informar el departamento donde se llevan a cabo las tareas propias del vínculo.

Observaciones

VÍNCULOS LABORALES CON EL ESTADO

INFORMACIÓN AL 31 DE DICIEMBRE DE 2020

INCISO N°	DENOMINACIÓN
02	Presidencia de la República

CUADRO 4		VÍNCULOS CON CALIDAD DE FUNCIONARIOS PÚBLICOS					
ESCALAFÓN	Presupuestados	Provisorios	Contratos Función Pública	Contratos de Trabajo	Eventuales	Otros	TOTAL
A- PROFESIONAL	299	4	2				305
B- TÉCNICO PROFESIONAL	86	9	1				96
C- ADMINISTRATIVO	306	19	1				326
D- ESPECIALIZADO	264						264
E- OFICIOS	67	1					68
F- SERVICIOS AUXILIARES	129	7					136
G- DOCENTE DE UDELAR							0
H- DOCENTE DE A.N.E.P.							0
J- DOCENTE DE OTROS ORG.	344	45					389
K- MILITAR							0
L- POLICIAL							0
M- SERVICIOS EXTERIORES							0
N- JUDICATURA							0
P- POLÍTICO	4						4
Q- PARTICULAR CONFIANZA	24						24
R- RESIDUAL							0
S- PENITENCIARIO							0
OTROS (*)				6		11	17
CO3- ALTA CONDUCCIÓN	1						1
TOTAL	1.524	85	4	6	0	11	1.630

(*) En caso de utilizar "otros" aclare a continuación a qué corresponde:

1 Adscripto Ley 18.719 Art. 57 / Ley 16.320 Art. 8, 5 Contrat. Alta especialización Ley 16.736, 5 Ex PLUNA, ANSE, INA Y AFE, 6 Contratos de Trabajo.

ALTAS Y BAJAS EN LOS ORGANISMOS DEL ESTADO
INFORMACIÓN DEL 1° DE ENERO DE 2020 AL 31 DE DICIEMBRE DE 2020

INCISO N°	DENOMINACIÓN
02	Presidencia de la República

Cuadro 5	Col. 1	Col. 2	Col. 3	Col. 4	Col. 5	Col. 6	Col. 7	Col. 8	Col. 9	Col. 10	Col. 11	Col. 12	Col. 13	Col. 14	Col. 15	Col. 16	Col. 17	Col. 18	Col. 19	Col. 20	Col. 21	Col. 22	Col. 23	Col. 24	Col. 25	Col. 26	
	Inf.Vinculos dic. 2020	Inf.Vinculos dic. 2019	SALDO 1 Inf.Vinculos 2020-2019	ALTAS								BAJAS											SALDO 2 TA-TB	Renovaciones			
			Designación directa (*)	Sorteo	Concurso méritos y antecedentes	Concurso oposición y méritos	Listas de aspirantes	Elección Directa	Otros (**)	Transformación (nuevo vínculo)	TOTAL A	Fallecimiento	Destitución	Cese	Rescisión del contrato	Renuncia	Fin de contrato	Jubilación	Cese por límite de edad	Ineptitud física	Por todo otro motivo (***)	Transformación (extinción)	TOTAL B				
VINCULOS CON CALIDAD DE FUNCIONARIO PUBLICO																											
Presupuestados	1.496	1.550	-54						11	16	27	9				10			67	1					87	-60	
P-Políticos	4	4	0	3				1			4										4			4	0		
Q-Particular Confianza	24	27	-3	24							24				1						26			27	-3		
Provisorios	85	100	-15								0			3	1								12	16	-16		
Contratos Función Pública	4	10	-6								0							2					4	6	-6		
Contratos de Trabajo	6	6	0								0													0	0		
Eventuales			0								0													0	0		
Otros Funcionarios	11	12	-1								0						1							1	-1		
Sub Total	1.630	1.709	-79	27	0	0	0	1	11	16	55	9	0	0	3	12	1	69	1	0	30	16	141	-86	0		
VINCULOS SIN CALIDAD DE FUNCIONARIO PUBLICO																											
Contrato Laboral Der. Priv.		11	-11		53	124					177					1	185							186	-9		
Becario	12	14	-2								0				1	1								2	-2		
Pasante		5	-5								0				1	4								5	-5		
Arrendamiento de Obra	1	1	0						1		1						1							1	0		
Arrend. Obra con Org. Internacional	9	9	0								0						15							15	-15		
Arrend. Servicio con Org. Internacional	263	313	-50	11		18					29			1	20	59								80	-51		
Otros No Funcionarios	49	144	-95	36		6					42			2	8	127								137	-95		
Sub Total	334	497	-163	47	53	148	0	0	1	0	249	0	0	0	3	31	392	0	0	0	0	0	0	426	-177	0	
TOTAL	1.964	2.206	-242	74	53	148	0	0	1	12	304	9	0	0	6	43	393	69	1	0	30	16	567	-263	0		

ACLARACIONES DEL ORGANISMO:

(*) Especificar normativa habilitante de designaciones directas.

4 Cargos P - Constitución de la República
13 Cargos Q - Particular Confianza
Otros No Funcionarios: 23 Adscriptos y Seguridad Presidencial - Artículo 83 Ley 16736 y 12 LEY 17556 ART 146 y 12 docentes Ley 17.556 Art. 146
Arrend. Servicio con Org. Internacional: Procyto PNUD

(**) Especificar "otros" mecanismos de selección.

Presupuestados: traslados entre Incisos.
Arrendamiento de Obra: Art. 47 Ley 18719 en redacción dada por Art. 320 de Ley 19889

(***) Especificar otros motivos de bajas

4 Cargos P - Fin del periodo de gobierno.
26 Cargos Q - Fin del periodo de gobierno.

Aclaraciones: Diferencias entre saldo 1 y saldo 2

Presupuestados: UE007 - 1 Presupuestado fue informado como provisorio en padrón 2019 pero se encontraba en la hoja de transformaciones como presupuestado y se omitió un vínculo presupuestado.
Contrato Laboral: UE007: Se omitieron dos bajas en informe 2019.
Arrendamiento de Obra con Organismos Int.: UE004: altas de 2019 cuyo contrato se obtuvo avanzado el 2020
Arrendamiento de Servicio con Organismos Int.: UE004: alta de 2019 cuyo contrato se obtuvo avanzado el 2020

VÍNCULOS LABORALES CON EL ESTADO

INFORMACIÓN AL 31 DE DICIEMBRE DE 2020

INCISO N°	DENOMINACIÓN
03	Ministerio de Defensa Nacional

CUADRO 1		VÍNCULOS CON CALIDAD DE FUNCIONARIOS PÚBLICOS								VÍNCULOS SIN CALIDAD DE FUNCIONARIOS PÚBLICOS								
UNIDAD EJECUTORA		Presupuestados	Provisorios	Contratos Función Pública	Efectivo personal superior	Efectivo personal subalterno	Contratos de Trabajo	Eventuales	Otros Funcionarios (1)	TOTAL	Contrato Laboral Derecho Privado	Becario	Pasante	Arrend. Obra	Arrend. Obra con Org. Internac.	Arrend. Servicio con Org. Internac.	Otros No Funcionarios (2)	TOTAL
N°	DENOMINACIÓN																	
1	Dirección Gral. de Secretaría	183	12		59	405	11		39	709		3					2	5
3	Estado Mayor de la Defensa	9			20	189				218								0
4	Comando Gral. del Ejército	21		1	1.399	13.833			40	15.294							287	287
18	Comando Gral de la Armada	222	2	1	435	4.391			46	5.097								0
23	Comando Gral de la F. Aérea	10			462	2.215			10	2.697								0
33	D.N. Sanidad F. Armadas	262	41		1.112	2.073			2	3.490	71							71
34	Dirección Gral. de Servicios	11	1		6	92	6		1	117								0
35	Retiros y Pensiones	31			10	144				185								0
41	Dir. Nal. de Aviación Civil	387	25	1			6			419	25							25
										0								0
										0								0
										0								0
TOTAL		1.136	81	3	3.503	23.342	23	0	138	28.226	96	3	0	0	0	0	289	388

(1) En caso de utilizar esta categoría aclare a continuación a qué tipo de vínculos (**CON CALIDAD DE FUNCIONARIOS PÚBLICOS**) corresponde:

49 Reincorporados y 89 Reservistas

(2) En caso de utilizar esta categoría aclare a continuación a qué tipo de vínculos (**SIN CALIDAD DE FUNCIONARIOS PÚBLICOS**) corresponde:

1 Adscripto Ley 18719 Art. 58, 1 Asistente Art. 9 Ley N° 17.930 y 287 docentes no escalafonados

Cantidad de funcionarios que perciben retiro incentivado al 31/12/2020 y normativa habilitante:

Cantidad de funcionarios en comisión en el Inciso (comisiones entrantes provenientes de otro Inciso):

44

Observaciones

VÍNCULOS LABORALES CON EL ESTADO

INFORMACIÓN AL 31 DE DICIEMBRE DE 2020

INCISO N°	DENOMINACIÓN
03	Ministerio de Defensa Nacional

SEXO	VÍNCULOS CON CALIDAD DE FUNCIONARIOS PÚBLICOS									VÍNCULOS SIN CALIDAD DE FUNCIONARIOS PÚBLICOS							
	Presupuestados	Provisoriatos	Contratos Función Pública	Efectivo personal superior	Efectivo personal subalterno	Contratos de Trabajo	Eventuales	Otros Func.	TOTAL	Contrato Laboral Derecho Privado	Becario	Pasante	Arrendamiento de Obra	Arrend. Obra con Org. Internac.	Arrend. Servicio con Org. Internac.	Otros No Func.	TOTAL
HOMBRES	626	30	2	2.282	17.641	11		99	20.691	87	1					127	215
MUJERES	510	51	1	1.221	5.701	12		39	7.535	9	2					162	173
TRANS									0								0
TOTAL	1.136	81	3	23.342	23.342	23	0	138	28.226	96	3	0	0	0	0	289	388

DEPARTAMENTO (*)	VÍNCULOS CON CALIDAD DE FUNCIONARIOS PÚBLICOS									VÍNCULOS SIN CALIDAD DE FUNCIONARIOS PÚBLICOS							
	Presupuestados	Provisoriatos	Contratos Función Pública	Efectivo personal superior	Efectivo personal subalterno	Contratos de Trabajo	Eventuales	Otros Func.	TOTAL	Contrato Laboral Derecho Privado	Becario	Pasante	Arrendamiento de Obra	Arrend. Obra con Org. Internac.	Arrend. Servicio con Org. Internac.	Otros No Func.	TOTAL
ARTIGAS	8			38	326	2			374							2	2
CANELONES	315	10	1	361	2.495	2		2	3.186	8						15	23
CERRO LARGO	3			63	603	1		3	673								0
COLONIA	4			47	446			2	499	2						1	3
DURAZNO	9			97	851			2	959								0
FLORES				18	243			4	265							1	1
FLORIDA				43	490			1	534							1	1
LAVALLEJA				63	601				664								0
MALDONADO	28		1	45	532	4		2	612	5							5
PAYSANDÚ	18			43	294	2			357							2	2
RÍO NEGRO	10	1		22	323	2		1	359							1	1
RIVERA	14	2		49	327	1		2	395	3						1	4
ROCHA	2			47	513			3	565							3	3
SALTO	5	2		49	340				396	2							2
SAN JOSÉ				35	334			1	370								0
SORIANO	1			31	319				351								0
TACUAREMBO	2			67	797				866							12	12
TREINTA Y TRES				34	364				398							1	1
MONTEVIDEO	702	61		2.339	12.793	8		102	16.005	73	2					246	321
EXTERIOR				1	1				2								0
ITINERANTE									0								0
Sin clasificar	15	5	1	11	350	1		13	396	3	1					3	7
TOTAL	1.136	81	3	3.503	23.342	23	0	138	28.226	96	3	0	0	0	0	289	388

(*) Corresponde informar el departamento donde se llevan a cabo las tareas propias del vínculo.

Observaciones

VÍNCULOS LABORALES CON EL ESTADO

INFORMACIÓN AL 31 DE DICIEMBRE DE 2020

INCISO N°	DENOMINACIÓN
03	Ministerio de Defensa Nacional

CUADRO 4 ESCALAFÓN	VÍNCULOS CON CALIDAD DE FUNCIONARIOS PÚBLICOS								TOTAL
	Presupuestados	Provisorios	Contratos Función Pública	Efectivo personal superior	Efectivo personal subalterno	Contratos de Trabajo	Eventuales	Otros	
A- PROFESIONAL	319	47							366
B- TÉCNICO PROFESIONAL	108	10							118
C- ADMINISTRATIVO	262	3							265
D- ESPECIALIZADO	189	10	1						200
E- OFICIOS	188	3							191
F- SERVICIOS AUXILIARES	58	7	1						66
G- DOCENTE DE UDELAR	0								0
H- DOCENTE DE A.N.E.P.									0
J- DOCENTE DE OTROS ORG.	0	1							1
K- MILITAR				3.503	23.342			138	26.983
L- POLICIAL									0
M- SERVICIOS EXTERIORES									0
N- JUDICATURA									0
P- POLÍTICO	2								2
Q- PARTICULAR CONFIANZA	10								10
R- RESIDUAL									0
S- PENITENCIARIO									0
OTROS (*)			1			23			24
TOTAL	1.136	81	3	3.503	23.342	23	0	138	28.226

(*) En caso de utilizar "otros" aclare a continuación a qué corresponde:

Contratos de Trabajo y 1 Contrato Permanente sin dato de escalafón.

ALTAS Y BAJAS EN LOS ORGANISMOS DEL ESTADO
INFORMACIÓN DEL 1° DE ENERO DE 2020 AL 31 DE DICIEMBRE DE 2020

INCISO N°	03	ENOMINACIÓN	Ministerio de Defensa Nacional
-----------	----	-------------	--------------------------------

Cuadro 5	Col. 1	Col. 2	Col. 3	Col. 4	Col. 5	Col. 6	Col. 7	Col. 8	Col. 9	Col. 10	Col. 11	Col. 12	Col. 13	Col. 14	Col. 15	Col. 16	Col. 17	Col. 18	Col. 19	Col. 20	Col. 21	Col. 22	Col. 23	Col. 24	Col. 25	Col. 26		
	Inf.Vinculos dic. 2020	Inf.Vinculos dic. 2019	SALDO 1 Inf.Vinculos 2019 - 2018	ALTAS								BAJAS											SALDO 2 TA-TB	Renovaciones				
				Designación directa (*)	Sorteo	Concurso méritos y antecedentes	Concurso oposición y méritos	Listas de aspirantes	Elección Directa	Otros (**)	Transformación (nuevo vínculo)	TOTAL A	Fallecimiento	Destitución	Cese	Rescisión del contrato	Renuncia	Fin de contrato	Jubilación	Cese por límite de edad	Ineptitud física	Por todo otro motivo (***)	Transformación (extinción)	TOTAL B				
VINCULOS CON CALIDAD DE FUNCIONARIO PUBLICO																												
Presupuestados	1.124	1.161	-37	1				18		6	19	44	4		30		30		14			2			80	-36		
P-Políticos	2	2	0	2								2									2			2	0			
Q-Particular Confianza	10	10	0	12								12					1				11			12	0			
Provisorios	81	74	7			9	13					22		1									13	14	8			
Contratos Función Pública	3	10	-7									0					2						6	8	-8			
Efectivo personal superior	3.503	3.467	36	7			27					34			16		1		43					60	-26			
Efectivo personal subalterno	23.342	22.938	404	201		10	147		1.971			2.329	24	505	417	7	412	454	679		8			2.506	-177			
Contratos de Trabajo	23	29	-6									0			3			3						6	-6			
Eventuales			0									0												0	0			
Otros Funcionarios	138	147	-9	2								2	1		11				4					16	-14			
Sub Total	28.226	27.838	388	225	0	19	205	0	0	1.977	19	2.445	29	505	478	7	446	457	740	0	0	23	19	2.704	-259	0	0	
VINCULOS SIN CALIDAD DE FUNCIONARIO PUBLICO																												
Contrato Temporal Der. Púb.	96	114	-18									0													0	0		
Contrato Laboral Der. Priv.			0									0													0	0		
Becario	3	3	0				1					1					1								1	0		
Pasante		1	-1									0					1								1	-1		
Arrendamiento de Obra			0									0													0	0		
Arrend. Obra con Org. Internacional			0									0													0	0		
Arrend. Servicio con Org. Internacional			0									0													0	0		
Otros No Funcionarios	289	265	24	140								140			97										97	43		
Sub Total	388	383	5	140	0	0	1	0	0	0	0	141	0	0	97	0	2	0	0	0	0	0	0	0	99	42	0	0
TOTAL	28.614	28.221	393	365	0	19	206	0	0	1.977	19	2.586	29	505	575	7	448	457	740	0	0	23	19	2.803	-217	0	0	

ACLARACIONES DEL ORGANISMO:

(*) Especificar normativa habilitante de designaciones directas.

Ley N° 14.157* LEY ORGANICA MILITAR
1 ARTICULO 9 LEY N° 17.930
2 LEY 18719 ART. 58

(**) Especificar "otros" mecanismos de selección.

Ley Orgánica Militar

(***) Especificar otros motivos de bajas

2 Cargos P - Fin del mandato
10 Cargos Q - Fin del mandato

Aclaraciones: Diferencias entre saldo 1 y saldo 2

Demoras en los procesos de carga y auditoría en el SGH.

VÍNCULOS LABORALES CON EL ESTADO

INFORMACIÓN AL 31 DE DICIEMBRE DE 2020

INCISO N°	DENOMINACIÓN
04	Ministerio del Interior

CUADRO 1		VINCULOS CON CALIDAD DE FUNCIONARIOS PUBLICOS									VINCULOS SIN CALIDAD DE FUNCIONARIOS PUBLICOS							
UNIDAD EJECUTORA		Presupuestados	Provisoriatos	Contratos Función Pública	Efectivos	Contratos Policiales	Contratos de Trabajo	Eventuales	Otros Funcionarios (1)	TOTAL	Contrato Laboral Derecho Privado	Becario	Pasante	Arrend. Obra	Arrend. Obra con Org. Internac.	Arrend. Servicio con Org. Internac.	Otros No Funcionarios (2)	TOTAL
N°	DENOMINACIÓN																	
001	Dirección Gral. Secretaría	175	1	20	3.068	84			1	3.349	13	199			4		4	220
002	Dirección Nal. Migración	1		2	395	7				405	1							1
004	Jefatura de Montevideo				5.987			367		6.354								0
005	Jefatura de Artigas				568			7		575								0
006	Jefatura de Canelones				2.101	4		79		2.184								0
007	Jefatura de Cerro Largo				530			11		541								0
008	Jefatura de Colonia				556			15		571								0
009	Jefatura de Durazno				405			6		411								0
010	Jefatura de Flores				261			2		263								0
011	Jefatura de Forida				486			22		508								0
012	Jefatura de Lavalleja				416			9		425								0
013	Jefatura de Maldonado				971			65		1.036								0
014	Jefatura de Paysandú				523			5	1	529								0
015	Jefatura de Río Negro				376			7		383								0
016	Jefatura de Rivera				671			12		683								0
017	Jefatura de Rocha				517			24		541								0
018	Jefatura de Salto				561			17		578								0
019	Jefatura de San José				466			28		494								0
020	Jefatura de Soriano				422			9		431								0
021	Jefatura de Tacuarembó				569			22		591								0
022	Jefatura de Treinta y tres				391			7		398								0
023	Dirección Nal. Pol. Caminera				417	13				430								0
024	Dirección Nal. Bomberos				1.744	2		149	1	1.896								0
026	Inst. Nal. Rehabilitación	1.480	11	7	2.687	7				4.192							88	88
028	Dirección Nal. Pol. Técnica				149	5				154								0
029	Escuela Nal. Policía				303	34				337							98	98
031	Dirección Nal. Identif. Civil	1			545	21				567								0
033	Guardia Republicana				1.278			84		1.362								0
034	Dirección Nal. de Asuntos Sociales	3			731	2.023				2.757							651	651
TOTAL		1.660	12	29	28.094	2.200	0	947	3	32.945	14	199	0	0	4	0	841	1.058

(1) En caso de utilizar esta categoría aclare a continuación a qué tipo de vínculos (**CON CALIDAD DE FUNCIONARIOS PÚBLICOS**) corresponde:

2 Restituidos, 1 Director Planificación y Estrategia Policial Ley 19.355 Art. 190

(2) En caso de utilizar esta categoría aclare a continuación a qué tipo de vínculos (**SIN CALIDAD DE FUNCIONARIOS PÚBLICOS**) corresponde:

UE 001: 2 Adscriptos Art. 58 Ley 18.719, 2 Asistente Art. 9 Ley 17.930, UE 026: 88 docentes, UE 029: 98 docentes, E 034: 651 Arrendamientos de Servicio.

Cantidad de funcionarios que perciben retiro incentivado al 31/12/2020 y normativa habilitante:

Cantidad de funcionarios en comisión en el Inciso (comisiones entrantes provenientes de otro Inciso):

7

Observaciones

148/555

VÍNCULOS LABORALES CON EL ESTADO

INFORMACIÓN AL 31 DE DICIEMBRE DE 2020

INCISO N°	DENOMINACIÓN
04	Ministerio del Interior

SEXO	VÍNCULOS CON CALIDAD DE FUNCIONARIOS PÚBLICOS									VÍNCULOS SIN CALIDAD DE FUNCIONARIOS PÚBLICOS							
	Presupuestados	Provisorios	Contratos Función Pública	Efectivos	Contratos Policiales	Contratos de Trabajo	Eventuales	Otros Func.	TOTAL	Contrato Laboral Derecho Privado	Becario	Pasante	Arrendamiento de Obra	Arrend. Obra con Org. Internac.	Arrend. Servicio con Org. Internac.	Otros No Func.	TOTAL
HOMBRES	555	2	15	18.918	722		632	3	20.847	9	44			2		316	371
MUJERES	1.105	10	14	9.176	1.478		315		12.098	5	155			2		525	687
TRANS									0								0
TOTAL	1.660	12	29	28.094	2.200	0	947	3	32.945	14	199	0	0	4	0	841	1.058

DEPARTAMENTO (*)	VÍNCULOS CON CALIDAD DE FUNCIONARIOS PÚBLICOS									VÍNCULOS SIN CALIDAD DE FUNCIONARIOS PÚBLICOS							
	Presupuestados	Provisorios	Contratos Función Pública	Efectivos	Contratos Policiales	Contratos de Trabajo	Eventuales	Otros Func.	TOTAL	Contrato Laboral Derecho Privado	Becario	Pasante	Arrendamiento de Obra	Arrend. Obra con Org. Internac.	Arrend. Servicio con Org. Internac.	Otros No Func.	TOTAL
ARTIGAS				724	5		7		736								0
CANELONES	54			2.482	6		65		2.607		13						13
CERRO LARGO	22			708	2		11		743								0
COLONIA	22			743	3		15		783		3						3
DURAZNO	18			521	1		6		546								0
FLORES				302			2		304								0
FLORIDA	23			604	2		22		651								0
LAVALLEJA	35		1	529			9		574								0
MALDONADO	77			1.309	1		66		1.453		16						16
PAYSANDÚ	34			627	2		5	1	669		8						8
RÍO NEGRO	12		1	476	1		7		497								0
RIVERA	111	1		893	3		12		1.020								0
ROCHA	1			751	3		24		779		2						2
SALTO	54	1	1	746	3		17		822		9						9
SAN JOSÉ	28		1	933	3		28		993		6						6
SORIANO	1			604			9		614								0
TACUAREMBO	1			715			22		738								0
TREINTA Y TRES	1			528	2		7		538								0
MONTEVIDEO	1.166	10	25	13.899	2.163		613	2	17.878	14	142			4		841	1.001
EXTERIOR									0								0
ITINERANTE									0								0
Sin clasificar									0								0
TOTAL	1.660	12	29	28.094	2.200	0	947	3	32.945	14	199	0	0	4	0	841	1.058

(*) Corresponde informar el departamento donde se llevan a cabo las tareas propias del vínculo.

Observaciones

VÍNCULOS LABORALES CON EL ESTADO
INFORMACIÓN AL 31 DE DICIEMBRE DE 2020

INCISO N°	DENOMINACIÓN
04	Ministerio del Interior

CUADRO 4		VÍNCULOS CON CALIDAD DE FUNCIONARIOS PÚBLICOS							
ESCALAFÓN	Presupuestados	Provisoriatos	Contratos Función Pública	Efectivos	Contratos Policiales	Contratos de Trabajo	Eventuales	Otros	TOTAL
A- PROFESIONAL	171	4							175
B- TÉCNICO PROFESIONAL	40	6							46
C- ADMINISTRATIVO	90								90
D- ESPECIALIZADO									0
E- OFICIOS	2								2
F- SERVICIOS AUXILIARES									0
G- DOCENTE DE UDELAR									0
H- DOCENTE DE A.N.E.P.									0
J- DOCENTE DE OTROS ORG.									0
K- MILITAR									0
L- POLICIAL			29	28.094	2.200		947	2	31.272
M- SERVICIOS EXTERIORES									0
N- JUDICATURA									0
P- POLÍTICO	18								18
Q- PARTICULAR CONFIANZA	16								16
R- RESIDUAL									0
S- PENITENCIARIO	1.310	2							1.312
OTROS (*)								1	1
PC1- PROF. Y CIENTÍFICO	4								4
CO2- CONDUCCIÓN	5								5
CO3- ALTA CONDUCCIÓN	4								4
TOTAL	1.660	12	29	28.094	2.200	0	947	3	32.945

(*) En caso de utilizar "otros" aclare a continuación a qué corresponde:

Director Planificación y Estrategia Policial Ley 19.355 Art. 190

ALTAS Y BAJAS EN LOS ORGANISMOS DEL ESTADO
INFORMACIÓN DEL 1° DE ENERO DE 2020 AL 31 DE DICIEMBRE DE 2020

INCISO N°	DENOMINACIÓN
04	Ministerio del Interior

Cuadro 5	Col. 1	Col. 2	Col. 3	Col. 4	Col. 5	Col. 6	Col. 7	Col. 8	Col. 9	Col. 10	Col. 11	Col. 12	Col. 13	Col. 14	Col. 15	Col. 16	Col. 17	Col. 18	Col. 19	Col. 20	Col. 21	Col. 22	Col. 23	Col. 24	Col. 25	Col. 26	
	Inf.Vinculos dic. 2020	Inf.Vinculos dic. 2019	SALDO 1 Inf.Vinculos 2019 - 2018	ALTAS								BAJAS											SALDO 2 TAB	Renovaciones			
			Designación directa (*)	Sorteo	Concurso méritos y antecedentes	Concurso oposición y méritos	Listas de aspirantes	Elección Directa	Otros (**)	Transformación (nuevo vínculo)	TOTAL A	Fallecimiento	Destitución	Cese	Rescisión del contrato	Renuncia	Fin de contrato	Jubilación	Cese por límite de edad	Ineptitud física	Por todo otro motivo (***)	Transformación (extinción)	TOTAL B				
VINCULOS CON CALIDAD DE FUNCIONARIO PUBLICO																											
Presupuestados	1.626	1.590	36				41			1	11	53					18								18	35	
P-Políticos	18	21	-3	19								19										22			22	-3	
Q-Particular Confianza	16	14	2	17								17					2					13			15	2	
Provisoriatos	12	22	-10						1			1					1						10		11	-10	
Contratos Función Pública	29	26	3	3							2	5					2								2	3	
Efectivos	28.094	28.190	-96			625			5	46		676	37	113	18		22		327		85	126	1		729	-53	
Contratos Policiales	2.200	2.255	-55	8		60						68	2	1	9		14		5		8	54	38		131	-63	
Contratos de Trabajo			0									0													0	0	
Eventuales	947	980	-33			157						157					19	166						10	195	-38	
Otros Funcionarios	3	3	0	1								1			1										1	0	
Sub Total	32.945	33.101	-156	48	0	0	883	0	0	7	59	997	39	114	28	1	77	166	332	0	93	215	59	1.124	-127	0	
VINCULOS SIN CALIDAD DE FUNCIONARIO PUBLICO																											
Contrato Temporal Der. Púb.			0									0													0	0	
Contrato Laboral Der. Priv.	14	51	-37	86								86						123							123	-37	
Becario	199	69	130			177						177				2	7	37				1			47	130	
Pasante			0									0													0	0	
Arrendamiento de Obra			0									0													0	0	
Arrend. Obra con Org. Internacional	4	1	3									0													0	0	
Arrend. Servicio con Org. Internacional			0									0													0	0	
Otros No Funcionarios	841	754	87	5	0	21				175		201					1	196				12			209	-8	
Sub Total	1.058	875	183	91	0	0	198	0	0	175	0	464	0	0	0	2	8	356	0	0	0	13	0	379	85	0	
TOTAL	34.003	33.976	27	139	0	0	1.081	0	0	182	59	1.461	39	114	28	3	85	522	332	0	93	228	59	1.503	-42	0	

ACLARACIONES DEL ORGANISMO:

(*) Especificar normativa habilitante de designaciones directas.

Art.173 por la Constitución de la República
3 - Art.58 Ley 18719
2 - Art.9 Ley 17930
Contratos Laborales Art.203 Ley 19355
Art.26 Ley 19315
Art114 ley 18834

(**) Especificar "otros" mecanismos de selección.

Provisorio: 1 Reintegro
Efectivos: 4 Reintegros
Presupuestados: 1 Incorporación
Arrendamiento de Servicios: 121 sin datos
Docentes: 54 sin datos

(***) Especificar otros motivos de bajas

Cargos P y Q: Fin del período de gobierno
11 - Art.58 Ley 18719 - Fin del período de gobierno
1 - Art.9 Ley 17930 - Fin del período de gobierno
Efectivos: 2 Permuta Decreto 194/03 , de fecha 21 de mayo 2003 Ordenes de Servicio
Efectivos y Contratos Policiales: Baja a solicitud

Aclaraciones: Diferencias entre saldo 1 y saldo 2

En Informe 2019 faltaron 5 eventuales.
En Informe 2019 faltaron 3 Arrendamientos de Obra con Organismos Internacionales.
En Informe 2019 faltó un presupuestado.
En Informe 2019 faltaron 3 efectivos.
En Informe 2019 faltaron 5 contratos policiales.
En Informe 2019 faltaron 95 docentes de UE 026
El Inciso no envió otros motivos para las diferencias.

VÍNCULOS LABORALES CON EL ESTADO

INFORMACIÓN AL 31 DE DICIEMBRE DE 2020

INCISO N°	DENOMINACIÓN
05	Ministerio de Economía y Finanzas

CUADRO 1		VINCULOS CON CALIDAD DE FUNCIONARIOS PUBLICOS														
UNIDAD EJECUTORA		Presupuestados	Provisorios	Contratos Función Pública	Contratos de Trabajo	Eventuales	Otros Funcionarios (1)	TOTAL	Contrato Laboral Derecho Privado	Becario	Pasante	Arrend. Obra	Arrend. Obra con Org. Internac.	Arrend. Servicio con Org. Internac.	Otros No Funcionarios (2)	TOTAL
N°	DENOMINACIÓN															
001	Dirección Gral. Secretaría	235	8	2	2		4	251					2	90	15	107
002	Contaduría Gral. Nación	276	10				6	292		2					30	32
003	Auditoría Interna de la Nación	134	1					135		1						1
004	Tesorería Gral. Nación	26	2					28								0
005	Dirección Gral. Impositiva	1.213	40					1.253	4						30	34
007	Dirección Nal. Aduana	602	58					660								0
008	Dir.Nal. Loterías y Quinielas	88	6					94								0
009	Dirección Nal. Catastro	154	1	1				156								0
013	Dirección Gral. Casino	908		6		115		1.029								0
014	Dirección Gral. Comercio	82	8					90								0
								0								0
								0								0
TOTAL		3.718	134	9	2	115	10	3.988	4	3	0	0	2	90	75	174

(1) En caso de utilizar esta categoría aclare a continuación a qué tipo de vínculos (**CON CALIDAD DE FUNCIONARIOS PÚBLICOS**) corresponde:

8 Contrat. Alta Especialización Ley 16.736, 2 Miembros Desig. PE Leyes 16.832 y 17.060.

(2) En caso de utilizar esta categoría aclare a continuación a qué tipo de vínculos (**SIN CALIDAD DE FUNCIONARIOS PÚBLICOS**) corresponde:

4 Adscriptos Ley 18.719 Art. 58, 2 Asistentes Art. 9 Ley 17.930; 3 DIRECT-GERENTE L19355-A209,275,297, 66 Empleo Juvenil

Cantidad de funcionarios que perciben retiro incentivado al 31/12/2019 y normativa habilitante:

Cantidad de funcionarios en comisión en el Inciso (comisiones entrantes provenientes de otro Inciso):

14

Observaciones

VÍNCULOS LABORALES CON EL ESTADO

INFORMACIÓN AL 31 DE DICIEMBRE DE 2020

INCISO Nº	DENOMINACIÓN
05	Ministerio de Economía y Finanzas

CUADRO 2	VÍNCULOS CON CALIDAD DE FUNCIONARIOS PÚBLICOS														
SEXO	Presupuestados	Provisoriatos	Contratos Función Pública	Contratos de Trabajo	Eventuales	Otros Func.	TOTAL	Contrato Laboral Derecho Privado	Becario	Pasante	Arrendamiento de Obra	Arrend. Obra con Org. Internac.	Arrend. Servicio con Org. Internac.	Otros No Func.	TOTAL
HOMBRES	1.847	52	7	1	67	3	1.977	3	2			2	41	33	81
MUJERES	1.871	82	2	1	48	7	2.011	1	1				49	42	93
TRANS							0								0
TOTAL	3.718	134	9	2	115	10	3.988	4	3	0	0	2	90	75	174

CUADRO 3	VÍNCULOS CON CALIDAD DE FUNCIONARIOS PÚBLICOS														
DEPARTAMENTO (*)	Presupuestados	Provisoriatos	Contratos Función Pública	Contratos de Trabajo	Eventuales	Otros Func.	TOTAL	Contrato Laboral Derecho Privado	Becario	Pasante	Arrendamiento de Obra	Arrend. Obra con Org. Internac.	Arrend. Servicio con Org. Internac.	Otros No Func.	TOTAL
ARTIGAS	46	7					53								0
CANELONES	198	4	1		13		216								0
CERRO LARGO	52	6	1		14		73								0
COLONIA	142	4			3		149								0
DURAZNO	28				1		29								0
FLORES	13						13								0
FLORIDA	34				2		36								0
LAVALLEJA	27				2		29								0
MALDONADO	163	1	1		13		178								0
PAYSANDÚ	39	4					43								0
RÍO NEGRO	53	4					57								0
RIVERA	107	6					113								0
ROCHA	93	1	1		3		98								0
SALTO	69	8					77								0
SAN JOSÉ	32		1		2		35								0
SORIANO	29						29								0
TACUAREMBÓ	21				5		26								0
TREINTA Y TRES	23				2		25								0
MONTEVIDEO	2.549	89	4	2	55	10	2.709	4	3			2	90	75	174
EXTERIOR							0								0
ITINERANTE							0								0
Sin clasificar							0								0
TOTAL	3.718	134	9	2	115	10	3.988	4	3	0	0	2	90	75	174

(*) Corresponde informar el departamento donde se llevan a cabo las tareas propias del vínculo.

Observaciones

VÍNCULOS LABORALES CON EL ESTADO

INFORMACIÓN AL 31 DE DICIEMBRE DE 2020

INCISO N°	DENOMINACIÓN
05	Ministerio de Economía y Finanzas

CUADRO 4		VÍNCULOS CON CALIDAD DE FUNCIONARIOS PÚBLICOS					
ESCALAFÓN	Presupuestados	Provisorios	Contratos Función Pública	Contratos de Trabajo	Eventuales	Otros	TOTAL
A- PROFESIONAL	1.169	15	2				1.186
B- TÉCNICO PROFESIONAL	166	9					175
C- ADMINISTRATIVO	977	45	1				1.023
D- ESPECIALIZADO	600	57	5				662
E- OFICIOS	34	6					40
F- SERVICIOS AUXILIARES	33	2	1				36
G- DOCENTE DE UDELAR							0
H- DOCENTE DE A.N.E.P.							0
J- DOCENTE DE OTROS ORG.							0
K- MILITAR							0
L- POLICIAL							0
M- SERVICIOS EXTERIORES							0
N- JUDICATURA							0
P- POLÍTICO	2						2
Q- PARTICULAR CONFIANZA	9						9
R- RESIDUAL	23						23
S- PENITENCIARIO							0
OTROS (*)	705			2	115	10	832
CO3- ALTA CONDUCCIÓN							0
TOTAL	3.718	134	9	2	115	10	3.988

(*) En caso de utilizar "otros" aclare a continuación a qué corresponde:

2 Contratos de Trabajo, 115 Contratos zafrales de Casinos, 2 Miembros Desig. PE Leyes 16832 y 17060, 8 Contratos Alta Especialización, 611 escalafón CC de Casinos, 94 escalafón R de Casinos.

ALTAS Y BAJAS EN LOS ORGANISMOS DEL ESTADO
INFORMACIÓN DEL 1° DE ENERO DE 2020 AL 31 DE DICIEMBRE DE 2020

INCISO N°	DENOMINACIÓN
05	Ministerio de Economía y Finanzas

Cuadro 5	Col. 1	Col. 2	Col. 3	Col. 4	Col. 5	Col. 6	Col. 7	Col. 8	Col. 9	Col. 10	Col. 11	Col. 12	Col. 13	Col. 14	Col. 15	Col. 16	Col. 17	Col. 18	Col. 19	Col. 20	Col. 21	Col. 22	Col. 23	Col. 24	Col. 25	Col. 26
	Inf.Vinculos dic. 2020	Inf.Vinculos dic. 2019	SALDO 1 Inf.Vinculos 2020-2019	ALTAS								BAJAS											SALDO 2 TA-TB	Renovaciones		
			Designación directa (*)	Sorteo	Concurso méritos y antecedentes	Concurso oposición y méritos	Listas de aspirantes	Elección Directa	Otros (**)	Transformación (nuevo vínculo)	TOTAL A	Fallecimiento	Destitución	Cese	Rescisión del contrato	Renuncia	Fin de contrato	Jubilación	Cese por límite de edad	Ineptitud física	Por todo otro motivo (***)	Transformación (extinción)	TOTAL B			
VINCULOS CON CALIDAD DE FUNCIONARIO PUBLICO																										
Presupuestados	3.707	3.914	-207							15	15	11	4			103		103	1					222	-207	
P-Políticos	2	2	0	2							2										2			2	0	
Q-Particular Confianza	9	10	-1	10							10					1					10			11	-1	
Provisorios	134	149	-15								0											15		15	-15	
Contratos Función Pública	9	9	0								0													0	0	
Contratos de Trabajo	2	2	0								0													0	0	
Eventuales	115	115	0				6				6					1	2	3						6	0	
Otros Funcionarios	10	10	0								0													0	0	
Sub Total	3.988	4.211	-223	12	0	0	6	0	0	0	15	33	11	4	0	1	106	3	103	1	0	12	15	256	-223	0
VINCULOS SIN CALIDAD DE FUNCIONARIO PUBLICO																										
Contrato Laboral Der. Priv.	4	14	-10				95				95					1	109							110	-15	
Becario	3	51	-48						1		1				1	7	41							49	-48	
Pasante	0	0	0								0													0	0	
Arrendamiento de Obra	0	1	-1								0						1							1	-1	
Arrend. Obra con Org. Internacional	2	3	-1	1							1						2							2	-1	
Arrend. Servicio con Org. Internacional	90	99	-9	5		5					10					4	12							16	-6	46
Otros No Funcionarios	75	7	68	11					72		83			1		3	6							10	73	
Sub Total	174	175	-1	17	0	5	95	0	0	73	0	190	0	0	1	1	15	171	0	0	0	0	0	188	2	46
TOTAL	4.162	4.386	-224	29	0	5	101	0	0	73	15	223	11	4	1	2	121	174	103	1	0	12	15	444	-221	46

ACLARACIONES DEL ORGANISMO:

(*) Especificar normativa habilitante de designaciones directas.

2 Cargos Políticos
10 cargos Particular Confianza
2 Asistentes Art. 9 Ley 17.930 y Ley 18.172 art. 577
5 ADSCRIPTO LEY 18719 ART. 58
4 Gerentes y Directores Ley 19355 art. 209

(**) Especificar "otros" mecanismos de selección.

Becario: Convenio con otras Instituciones
72 Empleo Juvenil

(***) Especificar otros motivos de bajas

Cargos P: Fin del periodo de gobierno
Cargos Q: Fin del periodo de gobierno

Aclaraciones: Diferencias entre saldo 1 y saldo 2

Empleo Juvenil se informó en becarios en los Informes anteriores.

Las diferencias que se presentan no pudieron ser identificadas. Se presume que hubo un error involuntario al informar en el año 2019.

VÍNCULOS LABORALES CON EL ESTADO

INFORMACIÓN AL 31 DE DICIEMBRE DE 2020

INCISO N°	DENOMINACIÓN
06	Ministerio de Relaciones Exteriores

CUADRO 1		VINCULOS CON CALIDAD DE FUNCIONARIOS PUBLICOS														
UNIDAD EJECUTORA		Presupuestados	Provisorios	Contratos Función Pública	Contratos de Trabajo	Eventuales	Otros Funcionarios (1)	TOTAL	Contrato Laboral Derecho Privado	Becario	Pasante	Arrend. Obra	Arrend. Obra con Org. Internac.	Arrend. Servicio con Org. Internac.	Otros No Funcionarios (2)	TOTAL
N°	DENOMINACIÓN															
001	Min. de Relaciones Exteriores	557	12					569							1	1
								0								0
								0								0
								0								0
								0								0
								0								0
								0								0
								0								0
								0								0
								0								0
								0								0
								0								0
								0								0
								0								0
TOTAL		557	12	0	0	0	0	569	0	0	0	0	0	0	1	1

(1) En caso de utilizar esta categoría aclare a continuación a qué tipo de vínculos (**CON CALIDAD DE FUNCIONARIOS PÚBLICOS**) corresponde:

(2) En caso de utilizar esta categoría aclare a continuación a qué tipo de vínculos (**SIN CALIDAD DE FUNCIONARIOS PÚBLICOS**) corresponde:

Adscripto Ley 18.719 Art. 58

Cantidad de funcionarios que perciben retiro incentivado al 31/12/2019 y normativa habilitante:

Cantidad de funcionarios en comisión en el Inciso (comisiones entrantes provenientes de otro Inciso):

2

Observaciones

VÍNCULOS LABORALES CON EL ESTADO

INFORMACIÓN AL 31 DE DICIEMBRE DE 2020

INCISO Nº	DENOMINACIÓN
06	Ministerio de Relaciones Exteriores

CUADRO 2	VÍNCULOS CON CALIDAD DE FUNCIONARIOS PÚBLICOS														
SEXO	Presupuestados	Provisoriatos	Contratos Función Pública	Contratos de Trabajo	Eventuales	Otros Func.	TOTAL	Contrato Laboral Derecho Privado	Becario	Pasante	Arrendamiento de Obra	Arrend. Obra con Org. Internac.	Arrend. Servicio con Org. Internac.	Otros No Func.	TOTAL
HOMBRES	277						277							1	1
MUJERES	280	12					292								0
TRANS							0								0
TOTAL	557	12	0	0	0	0	569	0	0	0	0	0	0	1	1

CUADRO 3	VÍNCULOS CON CALIDAD DE FUNCIONARIOS PÚBLICOS														
DEPARTAMENTO (*)	Presupuestados	Provisoriatos	Contratos Función Pública	Contratos de Trabajo	Eventuales	Otros Func.	TOTAL	Contrato Laboral Derecho Privado	Becario	Pasante	Arrendamiento de Obra	Arrend. Obra con Org. Internac.	Arrend. Servicio con Org. Internac.	Otros No Func.	TOTAL
ARTIGAS							0								0
CANELONES							0								0
CERRO LARGO							0								0
COLONIA							0								0
DURAZNO							0								0
FLORES							0								0
FLORIDA							0								0
LAVALLEJA							0								0
MALDONADO							0								0
PAYSANDÚ							0								0
RÍO NEGRO							0								0
RIVERA							0								0
ROCHA							0								0
SALTO							0								0
SAN JOSÉ							0								0
SORIANO							0								0
TACUAREMBÓ							0								0
TREINTA Y TRES							0								0
MONTEVIDEO	342	12					354							1	1
EXTERIOR	215						215								0
ITINERANTE							0								0
Sin clasificar							0								0
TOTAL	557	12	0	0	0	0	569	0	0	0	0	0	0	1	1

(*) Corresponde informar el departamento donde se llevan a cabo las tareas propias del vínculo.

Observaciones

VÍNCULOS LABORALES CON EL ESTADO

INFORMACIÓN AL 31 DE DICIEMBRE DE 2020

INCISO Nº	DENOMINACIÓN
06	Ministerio de Relaciones Exteriores

CUADRO 4		VÍNCULOS CON CALIDAD DE FUNCIONARIOS PÚBLICOS					
ESCALAFÓN	Presupuestados	Provisorios	Contratos Función Pública	Contratos de Trabajo	Eventuales	Otros	TOTAL
A- PROFESIONAL	44						44
B- TÉCNICO PROFESIONAL	18						18
C- ADMINISTRATIVO	107	12					119
D- ESPECIALIZADO	32						32
E- OFICIOS	6						6
F- SERVICIOS AUXILIARES	6						6
G- DOCENTE DE UDELAR							0
H- DOCENTE DE A.N.E.P.							0
J- DOCENTE DE OTROS ORG.							0
K- MILITAR							0
L- POLICIAL							0
M- SERVICIOS EXTERIORES	341						341
N- JUDICATURA							0
P- POLÍTICO	2						2
Q- PARTICULAR CONFIANZA	1						1
R- RESIDUAL							0
S- PENITENCIARIO							0
OTROS (*)							0
CO3- ALTA CONDUCCIÓN							0
TOTAL	557	12	0	0	0	0	569

(*) En caso de utilizar "otros" aclare a continuación a qué corresponde:

ALTAS Y BAJAS EN LOS ORGANISMOS DEL ESTADO
INFORMACIÓN DEL 1° DE ENERO DE 2020 AL 31 DE DICIEMBRE DE 2020

INCISO N°	DENOMINACIÓN
06	Ministerio de Relaciones Exteriores

Cuadro 5	Col. 1	Col. 2	Col. 3	Col. 4	Col. 5	Col. 6	Col. 7	Col. 8	Col. 9	Col. 10	Col. 11	Col. 12	Col. 13	Col. 14	Col. 15	Col. 16	Col. 17	Col. 18	Col. 19	Col. 20	Col. 21	Col. 22	Col. 23	Col. 24	Col. 25	Col. 26	
	Inf.Vinculos dic. 2020	Inf.Vinculos dic. 2019	SALDO 1 Inf.Vinculos 2020-2019	ALTAS									BAJAS											SALDO 2 TA - TB	Renovaciones		
			Designación directa (*)	Sorteo	Concurso méritos y antecedentes	Concurso oposición y méritos	Listas de aspirantes	Elección Directa	Otros (**)	Transformación (nuevo vínculo)	TOTAL A	Fallecimiento	Destitución	Cese	Rescisión del contrato	Renuncia	Fin de contrato	Jubilación	Cese por límite de edad	Ineptitud física	Por todo otro motivo (***)	Transformación (extinción)	TOTAL B				
VINCULOS CON CALIDAD DE FUNCIONARIO PUBLICO																											
Presupuestados	554	573	-19	9			16			1	26	1				17				13		13		44	-18		
P-Políticos	2	2	0	3							3					1						2		3	0		
Q-Particular Confianza	1	1	0	1							1											1		1	0		
Provisorios	12	13	-1								0												1	1	-1		
Contratos Función Pública			0								0													0	0		
Contratos de Trabajo			0								0													0	0		
Eventuales			0								0													0	0		
Otros Funcionarios			0								0													0	0		
Sub Total	569	589	-20	13	0	0	16	0	0	0	1	30	1	0	0	0	18	0	0	13	0	16	1	49	-19	0	
VINCULOS SIN CALIDAD DE FUNCIONARIO PUBLICO																											
Contrato Laboral Der. Priv.			0								0													0	0		
Becario			0								0													0	0		
Pasante			0								0													0	0		
Arrendamiento de Obra			0								0													0	0		
Arrend. Obra con Org. Internacional			0								0													0	0		
Arrend. Servicio con Org. Internacional			0								0													0	0		
Otros No Funcionarios	1	4	-3	4							4				3								4	7	-3		
Sub Total	1	4	-3	4	0	0	0	0	0	0	4	0	0	3	0	0	0	0	0	0	0	4	7	-3	0	0	
TOTAL	570	593	-23	17	0	0	16	0	0	0	1	34	1	0	3	0	18	0	0	13	0	20	1	56	-22	0	

ACLARACIONES DEL ORGANISMO:

(*) Especificar normativa habilitante de designaciones directas.

Presupuestados por Art. 168 Num 12 de la Constitución. Presupuestados - P por Constitución de la República. Art. 174 y Art. 183; Presupuestado - Q por Art. 145 Ley 12.802. Otros No Funcionarios por Artículo 9 Ley 17.930 y Art. 58 Ley 18.719

(**) Especificar "otros" mecanismos de selección.

(***) Especificar otros motivos de bajas

Fin de mandato

Aclaraciones: Diferencias entre saldo 1 y saldo 2

En 2019 se omitió informar un vínculo presupuestado escalafón M

VÍNCULOS LABORALES CON EL ESTADO

INFORMACIÓN AL 31 DE DICIEMBRE DE 2020

INCISO N°	DENOMINACIÓN
07	Ministerio de Ganadería, Agricultura y Pesca

CUADRO 1		VINCULOS CON CALIDAD DE FUNCIONARIOS PUBLICOS														
UNIDAD EJECUTORA		Presupuestados	Provisorios	Contratos Función Pública	Contratos de Trabajo	Eventuales	Otros Funcionarios (1)	TOTAL	Contrato Laboral Derecho Privado	Becario	Pasante	Arrend. Obra	Arrend. Obra con Org. Internac.	Arrend. Servicio con Org. Internac.	Otros No Funcionarios (2)	TOTAL
N°	DENOMINACIÓN															
001	Dirección Gral. de Secretaría	249	5					254				1	2	73	28	104
002	D. N. Recursos Acuáticos	102	5					107								0
003	D. G. Rec. Naturales Renov.	65	1	1			1	68				1	1	21	2	25
004	D. G. Servicios Agrícolas	212	2	1				215		1						1
005	D. G. Servicios Ganaderos	751	6					757							7	7
006	Dirección Gral. Granja	47	5					52							4	4
007	D. G. Desarrollo Rural	60	1					61						43	6	49
008	Dirección General Forestal	61						61				1	13			14
009	D. G. Control Inocuidad Alim.	74	1					75							3	3
								0								0
								0								0
								0								0
TOTAL		1.621	26	2	0	0	1	1.650	0	1	0	2	4	150	50	207

(1) En caso de utilizar esta categoría aclare a continuación a qué tipo de vínculos (**CON CALIDAD DE FUNCIONARIOS PÚBLICOS**) corresponde:

UE003: 1 Contrato Alta Especialización Ley 16.736.

(2) En caso de utilizar esta categoría aclare a continuación a qué tipo de vínculos (**SIN CALIDAD DE FUNCIONARIOS PÚBLICOS**) corresponde:

UE001: 5 Adscriptos Ley 18.719 Art. 58; 6 Arrendamientos de Servicio; 13 Directores y Gerentes; 3 Empleo Juvenil Ley N° 19.133; 1 Asistente Art. 9 Ley N° 17.930 UE003: 1 Arrendamiento de Servicio; 1 Voluntariado social. UE005: 7 Voluntariado Social. UE006: 4 Dietas y Docentes no escalafonados. UE007: 2 Arrendamientos de Servicio; 4 Voluntariado Social. UE009: 3 Directores y Gerentes.

Cantidad de funcionarios que perciben retiro incentivado al 31/12/2019 y normativa habilitante:

Cantidad de funcionarios en comisión en el Inciso (comisiones entrantes provenientes de otro Inciso):

6

Observaciones

VÍNCULOS LABORALES CON EL ESTADO

INFORMACIÓN AL 31 DE DICIEMBRE DE 2020

INCISO Nº	DENOMINACIÓN
07	Ministerio de Ganadería, Agricultura y Pesca

CUADRO 2	VÍNCULOS CON CALIDAD DE FUNCIONARIOS PÚBLICOS														
SEXO	Presupuestados	Provisoriatos	Contratos Función Pública	Contratos de Trabajo	Eventuales	Otros Func.	TOTAL	Contrato Laboral Derecho Privado	Becario	Pasante	Arrendamiento de Obra	Arrend. Obra con Org. Internac.	Arrend. Servicio con Org. Internac.	Otros No Func.	TOTAL
HOMBRES	876	10	2				888				2	2	76	25	105
MUJERES	745	16				1	762		1			2	74	25	102
TRANS							0								0
TOTAL	1.621	26	2	0	0	1	1.650	0	1	0	2	4	150	50	207

CUADRO 3	VÍNCULOS CON CALIDAD DE FUNCIONARIOS PÚBLICOS														
DEPARTAMENTO (*)	Presupuestados	Provisoriatos	Contratos Función Pública	Contratos de Trabajo	Eventuales	Otros Func.	TOTAL	Contrato Laboral Derecho Privado	Becario	Pasante	Arrendamiento de Obra	Arrend. Obra con Org. Internac.	Arrend. Servicio con Org. Internac.	Otros No Func.	TOTAL
ARTIGAS	33						33						1	3	4
CANELONES	117	1					118						1	1	2
CERRO LARGO	35						35						2	1	3
COLONIA	45						45						2		2
DURAZNO	38						38						1	1	2
FLORES	8	1					9							1	1
FLORIDA	19						19						1	2	3
LAVALLEJA	24						24						1	1	2
MALDONADO	20					1	21						2	1	3
PAYSANDÚ	52						52						1	2	3
RÍO NEGRO	26						26						2	1	3
RIVERA	24						24						1	1	2
ROCHA	39	2					41						2	2	4
SALTO	106						106						2		2
SAN JOSÉ	26						26						1	1	2
SORIANO	23	2					25						1	1	2
TACUAREMBÓ	52						52								0
TREINTA Y TRES	33						33						1		1
MONTEVIDEO	901	20	2				923		1		2	4	128	31	166
EXTERIOR							0								0
ITINERANTE							0								0
Sin clasificar							0								0
TOTAL	1.621	26	2	0	0	1	1.650	0	1	0	2	4	150	50	207

(*) Corresponde informar el departamento donde se llevan a cabo las tareas propias del vínculo.

Observaciones

VÍNCULOS LABORALES CON EL ESTADO

INFORMACIÓN AL 31 DE DICIEMBRE DE 2020

INCISO N°	DENOMINACIÓN
07	Ministerio de Ganadería, Agricultura y Pesca

ESCALAFÓN	VÍNCULOS CON CALIDAD DE FUNCIONARIOS PÚBLICOS						TOTAL
	Presupuestados	Provisorios	Contratos Función Pública	Contratos de Trabajo	Eventuales	Otros	
A- PROFESIONAL	616	13	1				630
B- TÉCNICO PROFESIONAL	161	1					162
C- ADMINISTRATIVO	287	10					297
D- ESPECIALIZADO	368	2					370
E- OFICIOS	37		1				38
F- SERVICIOS AUXILIARES	57						57
G- DOCENTE DE UDELAR							0
H- DOCENTE DE A.N.E.P.							0
J- DOCENTE DE OTROS ORG.							0
K- MILITAR							0
L- POLICIAL							0
M- SERVICIOS EXTERIORES							0
N- JUDICATURA							0
P- POLÍTICO	2						2
Q- PARTICULAR CONFIANZA	11						11
R- RESIDUAL	81						81
S- PENITENCIARIO							0
OTROS (*)						1	1
CO3- ALTA CONDUCCIÓN	1						1
TOTAL	1.621	26	2	0	0	1	1.650

(*) En caso de utilizar "otros" aclare a continuación a qué corresponde:

Contrato Alta Especialización Ley N° 16736

ALTAS Y BAJAS EN LOS ORGANISMOS DEL ESTADO
INFORMACIÓN DEL 1° DE ENERO DE 2020 AL 31 DE DICIEMBRE DE 2020

INCISO N°	DENOMINACIÓN
07	Ministerio de Ganadería, Agricultura y Pesca

Cuadro 5	Col. 1	Col. 2	Col. 3	Col. 4	Col. 5	Col. 6	Col. 7	Col. 8	Col. 9	Col. 10	Col. 11	Col. 12	Col. 13	Col. 14	Col. 15	Col. 16	Col. 17	Col. 18	Col. 19	Col. 20	Col. 21	Col. 22	Col. 23	Col. 24	Col. 25	Col. 26
	Inf.Vinculos dic. 2020	Inf.Vinculos dic. 2019	SALDO 1 Inf.Vinculos 2020-2019	ALTAS									BAJAS										SALDO 2 TA - TB	Renovaciones		
			Designación directa (*)	Sorteo	Concurso méritos y antecedentes	Concurso oposición y méritos	Listas de aspirantes	Elección Directa	Otros (**)	Transformación (nuevo vínculo)	TOTAL A	Fallecimiento	Destitución	Cese	Rescisión del contrato	Renuncia	Fin de contrato	Jubilación	Cese por límite de edad	Ineptitud física	Por todo otro motivo (***)	Transformación (extinción)	TOTAL B			
VINCULOS CON CALIDAD DE FUNCIONARIO PUBLICO																										
Presupuestados	1.608	1.647	-39	1					1	70	72													0	72	
P-Políticos	2	2	0	2							2	6	1			6		97			1			111	-109	
Q-Particular Confianza	11	11	0	12							12										2			2	10	
Provisorios	26	96	-70								0										12			12	-12	
Contratos Función Pública	2	3	-1								0												70	70	-70	
Contratos de Trabajo			0								0							1						1	-1	
Eventuales			0								0													0	0	
Otros Funcionarios	1	1	0								0													0	0	
Sub Total	1.650	1.760	-110	15	0	0	0	0	1	70	86												0	86	0	
VINCULOS SIN CALIDAD DE FUNCIONARIO PUBLICO																										
Contrato Laboral Der. Priv.		2	-2								0						2							2	-2	
Becario	1	10	-9						3		3					4	8							12	-9	
Pasante		3	-3								0						3							3	-3	
Arrendamiento de Obra	2	2	0								0													0	0	
Arrend. Obra con Org. Internacional	4	2	2			1	1				2													0	2	
Arrend. Servicio con Org. Internacional	150	154	-4			10					10				4	10								14	-4	
Otros No Funcionarios	50	55	-5	8					16		24				2	17	4				4			27	-3	
Sub Total	207	228	-21	8	0	11	1	0	0	19	39	0	0	0	0	10	40	4	0	0	4	0	58	-19	0	
TOTAL	1.857	1.988	-131	23	0	11	1	0	0	20	125	0	0	0	0	10	40	4	0	0	4	0	58	67	0	

ACLARACIONES DEL ORGANISMO:

(*) Especificar normativa habilitante de designaciones directas.

Presupuestados P por Art. 183 de la Constitución de la República; Presupuestados Q por: Art. 181 de la Constitución de la República; Ley 15.809 - Art. 304; Ley 18.172 - Art. 182; Ley 18.172 - Art. 184; Ley 19.355 - Art. 274; ONFP por Ley 18719 Art. 58; Art. 9 - Ley 17.930

(**) Especificar "otros" mecanismos de selección.

Presupuestado: Rotación; Becarios y Otros No Funcionarios: selecciona otro organismo.

(***) Especificar otros motivos de bajas

Presupuestado: Redistribución. Presupuestados P y Q: Fin de mandato; ONFP: Regularización de vínculo no vigente

Aclaraciones: Diferencias entre saldo 1 y saldo 2

No se encontraron las diferencias.

VÍNCULOS LABORALES CON EL ESTADO

INFORMACIÓN AL 31 DE DICIEMBRE DE 2020

INCISO N°	DENOMINACIÓN
08	Ministerio de Industria, Energía y Minería

CUADRO 1		VINCULOS CON CALIDAD DE FUNCIONARIOS PUBLICOS														
UNIDAD EJECUTORA		Presupuestados	Provisorios	Contratos Función Pública	Contratos de Trabajo	Eventuales	Otros Funcionarios (1)	TOTAL	Contrato Laboral Derecho Privado	Becario	Pasante	Arrend. Obra	Arrend. Obra con Org. Internac.	Arrend. Servicio con Org. Internac.	Otros No Funcionarios (2)	TOTAL
N°	DENOMINACIÓN															
001	Dirección Gral. Secretaría	92	9					101							5	5
002	Dirección Nal. Industria	43	12					55								0
004	D. N. Propiedad Industrial	63		1				64								0
007	D. N. Minería y Geología	58	12				1	71								0
008	D. Nacional de Energía	66	5	1			2	74					10	2		12
009	Dirección Nacional PYME	38	1					39								0
010	Dirección Nac. Telecomunic.	13	1					14								0
011	Autoridad Reg. Nal. Radioprot.	18	1					19								0
								0								0
								0								0
								0								0
								0								0
TOTAL		391	41	2	0	0	3	437	0	0	0	0	0	10	7	17

(1) En caso de utilizar esta categoría aclare a continuación a qué tipo de vínculos (**CON CALIDAD DE FUNCIONARIOS PÚBLICOS**) corresponde:

3 Contratos Alta Especialización Ley 16.736

(2) En caso de utilizar esta categoría aclare a continuación a qué tipo de vínculos (**SIN CALIDAD DE FUNCIONARIOS PÚBLICOS**) corresponde:

UE001: 3 Adscriptos Ley 18.719 Art. 58; 2 Asistentes Art. 9 Ley 17.930. UE008: 2 Arrendamientos de Servicio.

Cantidad de funcionarios que perciben retiro incentivado al 31/12/2019 y normativa habilitante:

Cantidad de funcionarios en comisión en el Inciso (comisiones entrantes provenientes de otro Inciso):

13

Observaciones

VÍNCULOS LABORALES CON EL ESTADO

INFORMACIÓN AL 31 DE DICIEMBRE DE 2020

INCISO Nº	DENOMINACIÓN
08	Ministerio de Industria, Energía y Minería

CUADRO 2	VÍNCULOS CON CALIDAD DE FUNCIONARIOS PÚBLICOS														
SEXO	Presupuestados	Provisoriatos	Contratos Función Pública	Contratos de Trabajo	Eventuales	Otros Func.	TOTAL	Contrato Laboral Derecho Privado	Becario	Pasante	Arrendamiento de Obra	Arrend. Obra con Org. Internac.	Arrend. Servicio con Org. Internac.	Otros No Func.	TOTAL
HOMBRES	143	21	2				166						4	5	9
MUJERES	248	20				3	271						6	2	8
TRANS							0								0
TOTAL	391	41	2	0	0	3	437	0	0	0	0	0	10	7	17

CUADRO 3	VÍNCULOS CON CALIDAD DE FUNCIONARIOS PÚBLICOS														
DEPARTAMENTO (*)	Presupuestados	Provisoriatos	Contratos Función Pública	Contratos de Trabajo	Eventuales	Otros Func.	TOTAL	Contrato Laboral Derecho Privado	Becario	Pasante	Arrendamiento de Obra	Arrend. Obra con Org. Internac.	Arrend. Servicio con Org. Internac.	Otros No Func.	TOTAL
ARTIGAS							0								0
CANELONES							0								0
CERRO LARGO	1						1								0
COLONIA	1						1								0
DURAZNO							0								0
FLORES							0								0
FLORIDA	1						1								0
LAVALLEJA							0								0
MALDONADO	1						1								0
PAYSANDÚ	1						1								0
RÍO NEGRO							0								0
RIVERA	1						1								0
ROCHA							0								0
SALTO							0								0
SAN JOSÉ							0								0
SORIANO							0								0
TACUAREMBÓ							0								0
TREINTA Y TRES							0								0
MONTEVIDEO	385	41	2			3	431						10	7	17
EXTERIOR							0								0
ITINERANTE							0								0
Sin clasificar							0								0
TOTAL	391	41	2	0	0	3	437	0	0	0	0	0	10	7	17

(*) Corresponde informar el departamento donde se llevan a cabo las tareas propias del vínculo.

Observaciones

VÍNCULOS LABORALES CON EL ESTADO

INFORMACIÓN AL 31 DE DICIEMBRE DE 2020

INCISO N°	DENOMINACIÓN
08	Ministerio de Industria, Energía y Minería

ESCALAFÓN	VÍNCULOS CON CALIDAD DE FUNCIONARIOS PÚBLICOS						TOTAL
	Presupuestados	Provisorios	Contratos Función Pública	Contratos de Trabajo	Eventuales	Otros	
A- PROFESIONAL	218	15	2				235
B- TÉCNICO PROFESIONAL	31	6					37
C- ADMINISTRATIVO	105	13					118
D- ESPECIALIZADO	10	3					13
E- OFICIOS	17	4					21
F- SERVICIOS AUXILIARES							0
G- DOCENTE DE UDELAR							0
H- DOCENTE DE A.N.E.P.							0
J- DOCENTE DE OTROS ORG.							0
K- MILITAR							0
L- POLICIAL							0
M- SERVICIOS EXTERIORES							0
N- JUDICATURA							0
P- POLÍTICO	2						2
Q- PARTICULAR CONFIANZA	7						7
R- RESIDUAL							0
S- PENITENCIARIO							0
OTROS (*)						3	3
CO3- ALTA CONDUCCIÓN	1						1
TOTAL	391	41	2	0	0	3	437

(*) En caso de utilizar "otros" aclare a continuación a qué corresponde:

Contrato Alta Especialización Ley 16.736.

ALTAS Y BAJAS EN LOS ORGANISMOS DEL ESTADO
INFORMACIÓN DEL 1° DE ENERO DE 2020 AL 31 DE DICIEMBRE DE 2020

INCISO N°	DENOMINACIÓN
08	Ministerio de Industria, Energía y Minería

Cuadro 5	Col. 1	Col. 2	Col. 3	Col. 4	Col. 5	Col. 6	Col. 7	Col. 8	Col. 9	Col. 10	Col. 11	Col. 12	Col. 13	Col. 14	Col. 15	Col. 16	Col. 17	Col. 18	Col. 19	Col. 20	Col. 21	Col. 22	Col. 23	Col. 24	Col. 25	Col. 26
	Inf.Vinculos dic. 2020	Inf.Vinculos dic. 2019	SALDO 1 Inf.Vinculos 2020-2019	ALTAS								BAJAS											SALDO 2 TA - TB	Renovaciones		
			Designación directa (*)	Sorteo	Concurso méritos y antecedentes	Concurso oposición y méritos	Listas de aspirantes	Elección Directa	Otros (**)	Transformación (nuevo vínculo)	TOTAL A	Fallecimiento	Destitución	Cese	Rescisión del contrato	Renuncia	Fin de contrato	Jubilación	Cese por límite de edad	Ineptitud física	Por todo otro motivo (***)	Transformación (extinción)	TOTAL B			
VINCULOS CON CALIDAD DE FUNCIONARIO PUBLICO																										
Presupuestados	382	389	-7							8	8					2		11	2					15	-7	
P-Políticos	2	2	0	2							2										2			2	0	
Q-Particular Confianza	7	7	0	7							7										7			7	0	
Provisorios	41	52	-11								0				3								8	11	-11	
Contratos Función Pública	2	2	0								0													0	0	
Contratos de Trabajo			0								0													0	0	
Eventuales			0								0													0	0	
Otros Funcionarios	3	3	0								0													0	0	
Sub Total	437	455	-18	9	0	0	0	0	0	0	8	17	0	0	0	0	5	0	11	2	0	9	8	35	-18	0
VINCULOS SIN CALIDAD DE FUNCIONARIO PUBLICO																										
Contrato Laboral Der. Priv.			0								0													0	0	
Becario			0								0													0	0	
Pasante			0								0													0	0	
Arrendamiento de Obra			0								0													0	0	
Arrend. Obra con Org. Internacional			0								0													0	0	
Arrend. Servicio con Org. Internacional	10	12	-2			1					1						3							3	-2	
Otros No Funcionarios	7	25	-18	7							7						25							25	-18	
Sub Total	17	37	-20	7	0	1	0	0	0	0	8	0	0	0	0	0	28	0	0	0	0	0	0	28	-20	0
TOTAL	454	492	-38	16	0	1	0	0	0	0	8	25	0	0	0	0	5	28	11	2	0	9	8	63	-38	0

ACLARACIONES DEL ORGANISMO:

(*) Especificar normativa habilitante de designaciones directas.

Políticos: Art. 174 de la Constitución y Art. 183 de la Constitución. Particular Confianza: Art. 181 de la Constitución, Art. 40 Ley 18719, Art. 60 Constitución - Art. 166 Ley 17930, Art. 60 Constitución - Art. 172 Ley 17930 y Art. 60 Constitución - Art. 300 Ley 16736. ONFP: 2 Arrendamientos de obra por Art. 47 Ley 18719, 3 Adscriptos al Ministro Art. 58 Ley 18719; 2 Asistentes del Ministro Art. 9 Ley 17930

(**) Especificar "otros" mecanismos de selección.

(***) Especificar otros motivos de bajas

Fin de período de Gobierno

Aclaraciones: Diferencias entre saldo 1 y saldo 2

VÍNCULOS LABORALES CON EL ESTADO

INFORMACIÓN AL 31 DE DICIEMBRE DE 2020

INCISO N°	DENOMINACIÓN
09	Ministerio de Turismo

CUADRO 1		VINCULOS CON CALIDAD DE FUNCIONARIOS PUBLICOS														
UNIDAD EJECUTORA		Presupuestados	Provisorios	Contratos Función Pública	Contratos de Trabajo	Eventuales	Otros Funcionarios (1)	TOTAL	Contrato Laboral Derecho Privado	Becario	Pasante	Arrend. Obra	Arrend. Obra con Org. Internac.	Arrend. Servicio con Org. Internac.	Otros No Funcionarios (2)	TOTAL
N°	DENOMINACIÓN															
001	Dirección Gral. de Secretaría	74	12					86			2			1	4	7
002	Dirección Nal. de Turismo	67	6					73								0
								0								0
								0								0
								0								0
								0								0
								0								0
								0								0
								0								0
								0								0
								0								0
TOTAL		141	18	0	0	0	0	159	0	0	2	0	0	1	4	7

(1) En caso de utilizar esta categoría aclare a continuación a qué tipo de vínculos (**CON CALIDAD DE FUNCIONARIOS PÚBLICOS**) corresponde:

(2) En caso de utilizar esta categoría aclare a continuación a qué tipo de vínculos (**SIN CALIDAD DE FUNCIONARIOS PÚBLICOS**) corresponde:

3 Adscripto Ley 18719 Art. 58; 1 Asistente Art. Ley 17.930

Cantidad de funcionarios que perciben retiro incentivado al 31/12/2019 y normativa habilitante:

Cantidad de funcionarios en comisión en el Inciso (comisiones entrantes provenientes de otro Inciso):

9

Observaciones

VÍNCULOS LABORALES CON EL ESTADO

INFORMACIÓN AL 31 DE DICIEMBRE DE 2020

INCISO Nº	DENOMINACIÓN
09	Ministerio de Turismo

CUADRO 2	VÍNCULOS CON CALIDAD DE FUNCIONARIOS PÚBLICOS														
SEXO	Presupuestados	Provisoriatos	Contratos Función Pública	Contratos de Trabajo	Eventuales	Otros Func.	TOTAL	Contrato Laboral Derecho Privado	Becario	Pasante	Arrendamiento de Obra	Arrend. Obra con Org. Internac.	Arrend. Servicio con Org. Internac.	Otros No Func.	TOTAL
HOMBRES	55	5					60							2	2
MUJERES	86	13					99			2			1	2	5
TRANS							0								0
TOTAL	141	18	0	0	0	0	159	0	0	2	0	0	1	4	7

CUADRO 3	VÍNCULOS CON CALIDAD DE FUNCIONARIOS PÚBLICOS														
DEPARTAMENTO (*)	Presupuestados	Provisoriatos	Contratos Función Pública	Contratos de Trabajo	Eventuales	Otros Func.	TOTAL	Contrato Laboral Derecho Privado	Becario	Pasante	Arrendamiento de Obra	Arrend. Obra con Org. Internac.	Arrend. Servicio con Org. Internac.	Otros No Func.	TOTAL
ARTIGAS							0								0
CANELONES	1						1								0
CERRO LARGO							0								0
COLONIA							0								0
DURAZNO							0								0
FLORES							0								0
FLORIDA							0								0
LAVALLEJA							0								0
MALDONADO	3						3							2	2
PAYSANDÚ	3						3								0
RÍO NEGRO							0								0
RIVERA	1						1								0
ROCHA	2						2								0
SALTO	2						2								0
SAN JOSÉ							0								0
SORIANO							0								0
TACUAREMBÓ							0								0
TREINTA Y TRES							0								0
MONTEVIDEO	129	18					147			2			1	2	5
EXTERIOR							0								0
ITINERANTE							0								0
Sin clasificar							0								0
TOTAL	141	18	0	0	0	0	159	0	0	2	0	0	1	4	7

(*) Corresponde informar el departamento donde se llevan a cabo las tareas propias del vínculo.

Observaciones

VÍNCULOS LABORALES CON EL ESTADO

INFORMACIÓN AL 31 DE DICIEMBRE DE 2020

INCISO N°	DENOMINACIÓN
09	Ministerio de Turismo

CUADRO 4		VÍNCULOS CON CALIDAD DE FUNCIONARIOS PÚBLICOS					
ESCALAFÓN	Presupuestados	Provisorios	Contratos Función Pública	Contratos de Trabajo	Eventuales	Otros	TOTAL
A- PROFESIONAL	28	6					34
B- TÉCNICO PROFESIONAL	17	2					19
C- ADMINISTRATIVO	66	9					75
D- ESPECIALIZADO	18						18
E- OFICIOS	7	1					8
F- SERVICIOS AUXILIARES							0
G- DOCENTE DE UDELAR							0
H- DOCENTE DE A.N.E.P.							0
J- DOCENTE DE OTROS ORG.							0
K- MILITAR							0
L- POLICIAL							0
M- SERVICIOS EXTERIORES							0
N- JUDICATURA							0
P- POLÍTICO	2						2
Q- PARTICULAR CONFIANZA	2						2
R- RESIDUAL							0
S- PENITENCIARIO							0
OTROS (*)							0
CO3- ALTA CONDUCCIÓN	1						1
TOTAL	141	18	0	0	0	0	159

(*) En caso de utilizar "otros" aclare a continuación a qué corresponde:

ALTAS Y BAJAS EN LOS ORGANISMOS DEL ESTADO
INFORMACIÓN DEL 1° DE ENERO DE 2020 AL 31 DE DICIEMBRE DE 2020

INCISO N°	DENOMINACIÓN
09	Ministerio de Turismo

Cuadro 5	Col. 1	Col. 2	Col. 3	Col. 4	Col. 5	Col. 6	Col. 7	Col. 8	Col. 9	Col. 10	Col. 11	Col. 12	Col. 13	Col. 14	Col. 15	Col. 16	Col. 17	Col. 18	Col. 19	Col. 20	Col. 21	Col. 22	Col. 23	Col. 24	Col. 25	Col. 26	
	Inf.Vinculos dic. 2020	Inf.Vinculos dic. 2019	SALDO 1 Inf.Vinculos 2020-2019	ALTAS								BAJAS											SALDO 2 TA - TB	Renovaciones			
			Designación directa (*)	Sorteo	Concurso méritos y antecedentes	Concurso oposición y méritos	Listas de aspirantes	Elección Directa	Otros (**)	Transformación (nuevo vínculo)	TOTAL A	Fallecimiento	Destitución	Cese	Rescisión del contrato	Renuncia	Fin de contrato	Jubilación	Cese por límite de edad	Ineptitud física	Por todo otro motivo (***)	Transformación (extinción)	TOTAL B				
VINCULOS CON CALIDAD DE FUNCIONARIO PUBLICO																											
Presupuestados	137	139	-2							3	3								5						5	-2	
P-Políticos	2	2	0	3							3					1					2				3	0	
Q-Particular Confianza	2	2	0	2							2										2				2	0	
Provisorios	18	21	-3								0												3		3	-3	
Contratos Función Pública			0								0														0	0	
Contratos de Trabajo			0								0														0	0	
Eventuales			0								0														0	0	
Otros Funcionarios			0								0														0	0	
Sub Total	159	164	-5	5	0	0	0	0	0	3	8	0	0	0	0	1	0	5	0	0	4	3	13	-5	0	0	
VINCULOS SIN CALIDAD DE FUNCIONARIO PUBLICO																											
Contrato Laboral Der. Priv.			0								0														0	0	
Becario			0								0														0	0	
Pasante	2	3	-1			2					2						3								3	-1	
Arrendamiento de Obra			0								0														0	0	
Arrend. Obra con Org. Internacional			0								0														0	0	
Arrend. Servicio con Org. Internacional	1	10	-9								0				1	8									9	-9	1
Otros No Funcionarios	4	10	-6	5							5			1			10								11	-6	
Sub Total	7	23	-16	5	0	2	0	0	0	0	7	0	0	1	0	1	21	0	0	0	0	0	0	23	-16	1	
TOTAL	166	187	-21	10	0	2	0	0	0	3	15	0	0	1	0	2	21	5	0	0	4	3	36	-21	1		

ACLARACIONES DEL ORGANISMO:

(*) Especificar normativa habilitante de designaciones directas.

2 cargos políticos, 2 cargos de particular confianza, 3 Adscriptos Ley 18.719 Art. 58, 2 Asistentes Art. 9 Ley 17.930

(**) Especificar "otros" mecanismos de selección.

(***) Especificar otros motivos de bajas

Aclaraciones: Diferencias entre saldo 1 y saldo 2

VÍNCULOS LABORALES CON EL ESTADO

INFORMACIÓN AL 31 DE DICIEMBRE DE 2020

INCISO N°	DENOMINACIÓN
10	Ministerio de Transporte y Obras Públicas

CUADRO 1		VINCULOS CON CALIDAD DE FUNCIONARIOS PUBLICOS														
UNIDAD EJECUTORA		Presupuestados	Provisoriatos	Contratos Función Pública	Contratos de Trabajo	Eventuales	Otros Funcionarios (1)	TOTAL	Contrato Laboral Derecho Privado	Becario	Pasante	Arrend. Obra	Arrend. Obra con Org. Internac.	Arrend. Servicio con Org. Internac.	Otros No Funcionarios (2)	TOTAL
N°	DENOMINACIÓN															
001	Despacho Secr. Estado	260	10					270							5	5
003	Dirección Nal. Vialidad	1.178	74		1	2		1.255								0
004	Dirección Nal. Hidrografía	262	10					272								0
005	Dirección Nal. Arquitectura	452	28	1				481								0
006	Dirección Nal. Topografía	46	2					48								0
007	Dirección Nal. Transporte	306	11					317								0
009	Dirección Nal. Planificación							0								0
								0								0
								0								0
								0								0
								0								0
								0								0
								0								0
								0								0
								0								0
TOTAL		2.504	135	1	1	2	0	2.643	0	0	0	0	0	0	5	5

(1) En caso de utilizar esta categoría aclare a continuación a qué tipo de vínculos (**CON CALIDAD DE FUNCIONARIOS PÚBLICOS**) corresponde:

(2) En caso de utilizar esta categoría aclare a continuación a qué tipo de vínculos (**SIN CALIDAD DE FUNCIONARIOS PÚBLICOS**) corresponde:

UE 001: 4 Adscriptos Ley 18.719 Art. 58; 1 Asistentes Art. 9 Ley 17.930.

Cantidad de funcionarios que perciben retiro incentivado al 31/12/2019 y normativa habilitante:

Cantidad de funcionarios en comisión en el Inciso (comisiones entrantes provenientes de otro Inciso):

15

Observaciones

VÍNCULOS LABORALES CON EL ESTADO

INFORMACIÓN AL 31 DE DICIEMBRE DE 2020

INCISO Nº	DENOMINACIÓN
10	Ministerio de Transporte y Obras Públicas

CUADRO 2	VÍNCULOS CON CALIDAD DE FUNCIONARIOS PÚBLICOS														
SEXO	Presupuestados	Provisoriatos	Contratos Función Pública	Contratos de Trabajo	Eventuales	Otros Func.	TOTAL	Contrato Laboral Derecho Privado	Becario	Pasante	Arrendamiento de Obra	Arrend. Obra con Org. Internac.	Arrend. Servicio con Org. Internac.	Otros No Func.	TOTAL
HOMBRES	1.836	89	1	1	2		1.929							4	4
MUJERES	668	46					714							1	1
TRANS							0								0
TOTAL	2.504	135	1	1	2	0	2.643	0	0	0	0	0	0	5	5

CUADRO 3	VÍNCULOS CON CALIDAD DE FUNCIONARIOS PÚBLICOS														
DEPARTAMENTO (*)	Presupuestados	Provisoriatos	Contratos Función Pública	Contratos de Trabajo	Eventuales	Otros Func.	TOTAL	Contrato Laboral Derecho Privado	Becario	Pasante	Arrendamiento de Obra	Arrend. Obra con Org. Internac.	Arrend. Servicio con Org. Internac.	Otros No Func.	TOTAL
ARTIGAS	60	4					64								0
CANELONES	349	15		1			365								0
CERRO LARGO	75	7					82								0
COLONIA	154	6			1		161								0
DURAZNO	46	3					49								0
FLORES	33	1					34								0
FLORIDA	53	1					54								0
LAVALLEJA	52	1					53								0
MALDONADO	59						59								0
PAYSANDÚ	123						123								0
RÍO NEGRO	71	2					73								0
RIVERA	70	2					72								0
ROCHA	124	7					131								0
SALTO	84	2					86								0
SAN JOSÉ	110	1					111								0
SORIANO	65	4					69								0
TACUAREMBÓ	91	4			1		96								0
TREINTA Y TRES	32						32								0
MONTEVIDEO	852	74	1				927							5	5
EXTERIOR							0								0
ITINERANTE							0								0
Sin clasificar	1	1					2								0
TOTAL	2.504	135	1	1	2	0	2.643	0	0	0	0	0	0	5	5

(*) Corresponde informar el departamento donde se llevan a cabo las tareas propias del vínculo.

Observaciones

VÍNCULOS LABORALES CON EL ESTADO

INFORMACIÓN AL 31 DE DICIEMBRE DE 2020

INCISO Nº	DENOMINACIÓN
10	Ministerio de Transporte y Obras Públicas

ESCALAFÓN	VÍNCULOS CON CALIDAD DE FUNCIONARIOS PÚBLICOS						TOTAL
	Presupuestados	Provisorios	Contratos Función Pública	Contratos de Trabajo	Eventuales	Otros	
A- PROFESIONAL	228	34					262
B- TÉCNICO PROFESIONAL	61	3					64
C- ADMINISTRATIVO	534	16					550
D- ESPECIALIZADO	233	20			1		254
E- OFICIOS	1.373	55	1	1	1		1.431
F- SERVICIOS AUXILIARES	61	7					68
G- DOCENTE DE UDELAR							0
H- DOCENTE DE A.N.E.P.							0
J- DOCENTE DE OTROS ORG.							0
K- MILITAR							0
L- POLICIAL							0
M- SERVICIOS EXTERIORES							0
N- JUDICATURA							0
P- POLÍTICO	2						2
Q- PARTICULAR CONFIANZA	10						10
R- RESIDUAL	2						2
S- PENITENCIARIO							0
OTROS (*)							0
CO3- ALTA CONDUCCIÓN							0
TOTAL	2.504	135	1	1	2	0	2.643

(*) En caso de utilizar "otros" aclare a continuación a qué corresponde:

ALTAS Y BAJAS EN LOS ORGANISMOS DEL ESTADO
INFORMACIÓN DEL 1° DE ENERO DE 2020 AL 31 DE DICIEMBRE DE 2020

INCISO N°	DENOMINACIÓN
10	Ministerio de Transporte y Obras Públicas

Cuadro 5	Col. 1	Col. 2	Col. 3	Col. 4	Col. 5	Col. 6	Col. 7	Col. 8	Col. 9	Col. 10	Col. 11	Col. 12	Col. 13	Col. 14	Col. 15	Col. 16	Col. 17	Col. 18	Col. 19	Col. 20	Col. 21	Col. 22	Col. 23	Col. 24	Col. 25	Col. 26
	Inf.Vinculos dic. 2020	Inf.Vinculos dic. 2019	SALDO 1 Inf.Vinculos 2020-2019	ALTAS									BAJAS											SALDO 2 TA-TB	Renovaciones	
			Designación directa (*)	Sorteo	Concurso méritos y antecedentes	Concurso oposición y méritos	Listas de aspirantes	Elección Directa	Otros (**)	Transformación (nuevo vínculo)	TOTAL A	Fallecimiento	Destitución	Cese	Rescisión del contrato	Renuncia	Fin de contrato	Jubilación	Cese por límite de edad	Ineptitud física	Por todo otro motivo (***)	Transformación (extinción)	TOTAL B			
VINCULOS CON CALIDAD DE FUNCIONARIO PUBLICO																										
Presupuestados	2.492	2.578	-86	1						85	86	16	10			3		138		4				171	-85	
P-Políticos	2	2	0	2							2										2			2	0	
Q-Particular Confianza	10	12	-2	10							10							1			11			12	-2	
Provisoriatos	135	220	-85								0											85		85	-85	
Contratos Función Pública	1	1	0								0													0	0	
Contratos de Trabajo	1	1	0								0													0	0	
Eventuales	2	2	0								0													0	0	
Otros Funcionarios			0								0													0	0	
Sub Total	2.643	2.816	-173	13	0	0	0	0	0	0	85	98	16	10	0	0	3	0	139	0	4	13	85	270	-172	0
VINCULOS SIN CALIDAD DE FUNCIONARIO PUBLICO																										
Contrato Laboral Der. Priv.			0								0													0	0	
Becario			0								0													0	0	
Pasante			0								0													0	0	
Arrendamiento de Obra			0								0													0	0	
Arrend. Obra con Org. Internacional			0								0													0	0	
Arrend. Servicio con Org. Internacional			0								0													0	0	
Otros No Funcionarios	5	14	-9	5							5					14								14	-9	
Sub Total	5	14	-9	5	0	0	0	0	0	0	5	0	0	0	0	14	0	0	0	0	0	0	0	14	-9	0
TOTAL	2.648	2.830	-182	18	0	0	0	0	0	0	85	103	16	10	0	0	17	0	139	0	4	13	85	284	-181	0

ACLARACIONES DEL ORGANISMO:

(*) Especificar normativa habilitante de designaciones directas.

Presupuestados P por Art. 174 y Art. 183 de la Constitución de la República; Presupuestados Q por Art. 182 Ley 18719 año 2010; Art. 174 Ley 18834 año 2011; Art. 363 Ley 15809 año 1986; Art.75 Ley 18046 año 2006; Art. 181 de la Constitución de la República; Art. 60 Ley 18719 año 2010; Otros No Funcionarios: Adscriptos por Art 58 Ley 18719 año 2010; Asistentes por Art. 9 Ley 17930 año 2005

(**) Especificar "otros" mecanismos de selección.

(***) Especificar otros motivos de bajas

Aclaraciones: Diferencias entre saldo 1 y saldo 2

Se informan 17 bajas de vínculos presupuestados y 43 transformaciones de provisorios a presupuestados correspondientes al año 2019.

VÍNCULOS LABORALES CON EL ESTADO

INFORMACIÓN AL 31 DE DICIEMBRE DE 2020

INCISO N°	DENOMINACIÓN
11	Ministerio de Educación y Cultura

CUADRO 1		VINCULOS CON CALIDAD DE FUNCIONARIOS PUBLICOS														
UNIDAD EJECUTORA		Presupuestados	Provisoriatos	Contratos Función Pública	Contratos de Trabajo	Eventuales	Otros Funcionarios (1)	TOTAL	Contrato Laboral Derecho Privado	Becario	Pasante	Arrend. Obra	Arrend. Obra con Org. Internac.	Arrend. Servicio con Org. Internac.	Otros No Funcionarios (2)	TOTAL
N°	DENOMINACIÓN															
001	Dirección Gral. Secretaría	233	9					242		43					25	68
002	Dirección de Educación	67	3					70							502	502
003	Dirección Nal. de Cultura	145	24		8			177	9						59	68
005	Dirección Centros Mec	32			2			34							199	199
007	Archivo Gral de la Nación	53	1					54								0
008	Comisión Patr. Cultural Nac.	25						25		2						2
011	Instituto Clemente Estable	57						57							104	104
012	DICYT	12						12							3	3
015	Dirección G. Biblioteca Nal.	57	6					63								0
016	SODRE	131		132				263							7	7
017	Fiscalías Gob. 1° y 2° turno	10						10								0
018	D.Gral.Registros	303	1		12			316		12						12
020	Proc.Estado Cont.Adm.	9						9								0
021	D.G. Registro Estado Civil	127	1					128								0
024	Telev. Nal.Uruguay	221		1				222	159	2						161
TOTAL		1.482	45	133	22	0	0	1.682	168	59	0	0	0	0	899	1.126

(1) En caso de utilizar esta categoría aclare a continuación a qué tipo de vínculos (**CON CALIDAD DE FUNCIONARIOS PÚBLICOS**) corresponde:

(2) En caso de utilizar esta categoría aclare a continuación a qué tipo de vínculos (**SIN CALIDAD DE FUNCIONARIOS PÚBLICOS**) corresponde:

6 Adscriptos Ley N°18.719 Art. 58, 7 Contratos Artísticos Ley N° 18.719 Art. 52, 886 Dietas y docentes no escalafonados

Cantidad de funcionarios que perciben retiro incentivado al 31/12/2019 y normativa habilitante:

Cantidad de funcionarios en comisión en el Inciso (comisiones entrantes provenientes de otro Inciso):

23

Observaciones

13 Funcionarios de la UE 004 pasaron a la UE 003 por Decreto 341/2017
45 Funcionarios de la UE 001 pasaron a la UE 003 por Decreto 341/2017
11 Funcionarios de la UE 012 pasaron a la UE 003 por Decreto 341/2017
32 Funcionarios de la UE 001 pasaron a la UE 005 por Decreto 387/2018

VÍNCULOS LABORALES CON EL ESTADO

INFORMACIÓN AL 31 DE DICIEMBRE DE 2020

INCISO Nº	DENOMINACIÓN
11	Ministerio de Educación y Cultura

CUADRO 2	VÍNCULOS CON CALIDAD DE FUNCIONARIOS PÚBLICOS														
SEXO	Presupuestados	Provisoriatos	Contratos Función Pública	Contratos de Trabajo	Eventuales	Otros Func.	TOTAL	Contrato Laboral Derecho Privado	Becario	Pasante	Arrendamiento de Obra	Arrend. Obra con Org. Internac.	Arrend. Servicio con Org. Internac.	Otros No Func.	TOTAL
HOMBRES	655	9	69	8			741	108	17					295	420
MUJERES	827	36	64	14			941	60	42					604	706
TRANS							0								0
TOTAL	1.482	45	133	22	0	0	1.682	168	59	0	0	0	0	899	1.126

CUADRO 3	VÍNCULOS CON CALIDAD DE FUNCIONARIOS PÚBLICOS														
DEPARTAMENTO (*)	Presupuestados	Provisoriatos	Contratos Función Pública	Contratos de Trabajo	Eventuales	Otros Func.	TOTAL	Contrato Laboral Derecho Privado	Becario	Pasante	Arrendamiento de Obra	Arrend. Obra con Org. Internac.	Arrend. Servicio con Org. Internac.	Otros No Func.	TOTAL
ARTIGAS	13						13	3						1	4
CANELONES	36			2			38	2	2						4
CERRO LARGO	8			1			9	2							2
COLONIA	12						12	3							3
DURAZNO	9						9	1						3	4
FLORES	4			1			5	1							1
FLORIDA	8			1			9	1							1
LAVALLEJA	5			1			6	1							1
MALDONADO	23						23	1						2	3
PAYSANDÚ	5			1			6	1						2	3
RÍO NEGRO	9						9								0
RIVERA	22						22	1							1
ROCHA	9			1			10	1						2	3
SALTO	8			1			9	1						1	2
SAN JOSÉ	12			1			13	1							1
SORIANO	8			1			9	1							1
TACUAREMBÓ	8						8	1							1
TREINTA Y TRES	4	1		1			6	1							1
MONTEVIDEO	1.279	44	133	10			1.466	145	57					168	370
EXTERIOR							0								0
ITINERANTE							0								0
Sin clasificar							0							720	720
TOTAL	1.482	45	133	22	0	0	1.682	168	59	0	0	0	0	899	1.126

(*) Corresponde informar el departamento donde se llevan a cabo las tareas propias del vínculo.

Observaciones

VÍNCULOS LABORALES CON EL ESTADO

INFORMACIÓN AL 31 DE DICIEMBRE DE 2020

INCISO Nº	DENOMINACIÓN
11	Ministerio de Educación y Cultura

CUADRO 4		VÍNCULOS CON CALIDAD DE FUNCIONARIOS PÚBLICOS					
ESCALAFÓN	Presupuestados	Provisorios	Contratos Función Pública	Contratos de Trabajo	Eventuales	Otros	TOTAL
A- PROFESIONAL	252	20					272
B- TÉCNICO PROFESIONAL	46	9					55
C- ADMINISTRATIVO	569	3	1				573
D- ESPECIALIZADO	390	12	130				532
E- OFICIOS	55		2				57
F- SERVICIOS AUXILIARES	56						56
G- DOCENTE DE UDELAR							0
H- DOCENTE DE A.N.E.P.							0
J- DOCENTE DE OTROS ORG.	47	1					48
K- MILITAR							0
L- POLICIAL							0
M- SERVICIOS EXTERIORES							0
N- JUDICATURA	11						11
P- POLÍTICO	2						2
Q- PARTICULAR CONFIANZA	16						16
R- RESIDUAL	36						36
S- PENITENCIARIO							0
OTROS (*)				22			22
CO3- ALTA CONDUCCIÓN	2						2
TOTAL	1.482	45	133	22	0	0	1.682

(*) En caso de utilizar "otros" aclare a continuación a qué corresponde:

ALTAS Y BAJAS EN LOS ORGANISMOS DEL ESTADO
INFORMACIÓN DEL 1° DE ENERO DE 2020 AL 31 DE DICIEMBRE DE 2020

INCISO N°	DENOMINACIÓN
11	Ministerio de Educación y Cultura

Cuadro 5	Col. 1	Col. 2	Col. 3	Col. 4	Col. 5	Col. 6	Col. 7	Col. 8	Col. 9	Col. 10	Col. 11	Col. 12	Col. 13	Col. 14	Col. 15	Col. 16	Col. 17	Col. 18	Col. 19	Col. 20	Col. 21	Col. 22	Col. 23	Col. 24	Col. 25	Col. 26
	Inf.Vinculos dic. 2020	Inf.Vinculos dic. 2019	SALDO 1 Inf.Vinculos 2020-2019	ALTAS								BAJAS											SALDO 2 TA-TB	Renovaciones		
			Designación directa (*)	Sorteo	Concurso méritos y antecedentes	Concurso oposición y méritos	Listas de aspirantes	Elección Directa	Otros (**)	Transformación (nuevo vínculo)	TOTAL A	Fallecimiento	Destitución	Cese	Rescisión del contrato	Renuncia	Fin de contrato	Jubilación	Cese por límite de edad	Ineptitud física	Por todo otro motivo (***)	Transformación (extinción)	TOTAL B			
VINCULOS CON CALIDAD DE FUNCIONARIO PUBLICO																										
Presupuestados	1.464	1.542	-78	1						28	29	9				12		80			6			107	-78	
P-Políticos	2	2	0	2							2										2			2	0	
Q-Particular Confianza	16	20	-4	17							17				1						20			21	-4	
Provisorios	45	76	-31								0				3							28		31	-31	
Contratos Función Pública	133	136	-3								0				2		1							3	-3	
Contratos de Trabajo	22	30	-8								0				1	7								8	-8	
Eventuales			0								0													0	0	
Otros Funcionarios			0								0													0	0	
Sub Total	1.682	1.806	-124	20	0	0	0	0	0	28	48	9	0	0	0	19	7	81	0	0	28	28	172	-124	0	
VINCULOS SIN CALIDAD DE FUNCIONARIO PUBLICO																										
Contrato Laboral Der. Priv.	168	225	-57	33							33	1				10	79							90	-57	
Becario	59	44	15						62		62				1	3	43							47	15	
Pasante			0								0													0	0	
Arrendamiento de Obra			0								0													0	0	
Arrend. Obra con Org. Internacional			0								0													0	0	
Arrend. Servicio con Org. Internacional			0								0													0	0	
Otros No Funcionarios	899	1.093	-194	832		22	12	11		62	0				69	994					8			1.071	-194	
Sub Total	1.126	1.362	-236	865	0	22	12	11	0	62	0	972	1	0	0	1	82	1.116	0	0	0	8	0	1.208	-236	0
TOTAL	2.808	3.168	-360	885	0	22	12	11	0	62	28	1.020	10	0	0	1	101	1.123	81	0	0	36	28	1.380	-360	0

ACLARACIONES DEL ORGANISMO:

(*) Especificar normativa habilitante de designaciones directas.

19 PRESUPUESTADOS Art. 60, 168 y 181 de la Constitución de la República. 1 PRESUPUESTADO Numeral 9° del Artículo 168 de la Constitución de la República. 33 CONTRATOS LABORALES Ley 18.719 Artículo 54. 832 OTROS NO FUNCIONARIO (6 ADSCRIPTOS LEY 18719 ART. 58; 822 DIETAS Y DOCENTES NO ESCALAFONADOS Art.494 Ley 18.719 y Decreto 396/011; 4 CONTRATOS ARTÍSTICOS LEY 18719 ART.52).

(**) Especificar "otros" mecanismos de selección.

62 BECARIOS (Art. 51 Ley 18719, Primera experiencia MIDES Y BECARIOS YO ESTUDIO Y TRABAJO)

(***) Especificar otros motivos de bajas

6 PRESUPUESTADOS REDISTRIBUIDOS A PRESIDENCIA DE LA REPÚBLICA. 22 PRESUPUESTADOS POR FIN DE PERÍODO DE GOBIERNO. 8 ADSCRIPTOS POR FIN DE PERÍODO DE GOBIERNO.

Aclaraciones: Diferencias entre saldo 1 y saldo 2

VÍNCULOS LABORALES CON EL ESTADO
INFORMACIÓN AL 31 DE DICIEMBRE DE 2020

INCISO Nº	DENOMINACIÓN
12	Ministerio de Salud Pública

CUADRO 1		VINCULOS CON CALIDAD DE FUNCIONARIOS PUBLICOS														
UNIDAD EJECUTORA		Presupuestados	Provisorios	Contratos Función Pública	Contratos de Trabajo	Eventuales	Otros Funcionarios (1)	TOTAL	Contrato Laboral Derecho Privado	Becario	Pasante	Arrend. Obra	Arrend. Obra con Org. Internac.	Arrend. Servicio con Org. Internac.	Otros No Funcionarios (2)	TOTAL
Nº	DENOMINACIÓN															
001	Dirección Gral. Secretaría	202	12					214		6	5				6	17
102	Junta Nal. de Salud	52	1					53			1					1
103	Dirección Gral. Salud	277	12		6			295								0
104	Inst. N. Donación y Transp.	51	6		15			72								0
106	Dir. Gral. Coordinación	119			3			122								0
								0								0
								0								0
								0								0
								0								0
								0								0
								0								0
								0								0
								0								0
								0								0
								0								0
TOTAL		701	31	0	24	0	0	756	0	6	6	0	0	0	6	18

(1) En caso de utilizar esta categoría aclare a continuación a qué tipo de vínculos (**CON CALIDAD DE FUNCIONARIOS PÚBLICOS**) corresponde:

--

(2) En caso de utilizar esta categoría aclare a continuación a qué tipo de vínculos (**SIN CALIDAD DE FUNCIONARIOS PÚBLICOS**) corresponde:

4 ADSCRIPTOS LEY 18.719 ART. 58 y 2 ASISTENTES LEY 17.930 ART. 9

Cantidad de funcionarios que perciben retiro incentivado al 31/12/2019 y normativa habilitante:

--

Cantidad de funcionarios en comisión en el Inciso (comisiones entrantes provenientes de otro Inciso):

74

Observaciones

--

VÍNCULOS LABORALES CON EL ESTADO

INFORMACIÓN AL 31 DE DICIEMBRE DE 2020

INCISO Nº	DENOMINACIÓN
12	Ministerio de Salud Pública

CUADRO 2	VÍNCULOS CON CALIDAD DE FUNCIONARIOS PÚBLICOS														
SEXO	Presupuestados	Provisoriatos	Contratos Función Pública	Contratos de Trabajo	Eventuales	Otros Func.	TOTAL	Contrato Laboral Derecho Privado	Becario	Pasante	Arrendamiento de Obra	Arrend. Obra con Org. Internac.	Arrend. Servicio con Org. Internac.	Otros No Func.	TOTAL
HOMBRES	215	10		4			229		2	1				5	8
MUJERES	486	21		20			527		4	5				1	10
TRANS							0								0
TOTAL	701	31	0	24	0	0	756	0	6	6	0	0	0	6	18

CUADRO 3	VÍNCULOS CON CALIDAD DE FUNCIONARIOS PÚBLICOS														
DEPARTAMENTO (*)	Presupuestados	Provisoriatos	Contratos Función Pública	Contratos de Trabajo	Eventuales	Otros Func.	TOTAL	Contrato Laboral Derecho Privado	Becario	Pasante	Arrendamiento de Obra	Arrend. Obra con Org. Internac.	Arrend. Servicio con Org. Internac.	Otros No Func.	TOTAL
ARTIGAS	9						9								0
CANELONES	13						13								0
CERRO LARGO	6						6								0
COLONIA	6						6								0
DURAZNO	6						6								0
FLORES	4						4								0
FLORIDA	4			1			5								0
LAVALLEJA	4			1			5								0
MALDONADO	9						9								0
PAYSANDÚ	8			1			9								0
RÍO NEGRO	4						4								0
RIVERA	10						10								0
ROCHA	5			1			6								0
SALTO	7			1			8								0
SAN JOSÉ	3			1			4								0
SORIANO	3			1			4								0
TACUAREMBÓ	7			1			8								0
TREINTA Y TRES	2						2								0
MONTEVIDEO	591	31		16			638		6	6				6	18
EXTERIOR							0								0
ITINERANTE							0								0
Sin clasificar							0								0
TOTAL	701	31	0	24	0	0	756	0	6	6	0	0	0	6	18

(*) Corresponde informar el departamento donde se llevan a cabo las tareas propias del vínculo.

Observaciones

VÍNCULOS LABORALES CON EL ESTADO

INFORMACIÓN AL 31 DE DICIEMBRE DE 2020

INCISO Nº	DENOMINACIÓN
12	Ministerio de Salud Pública

ESCALAFÓN	VÍNCULOS CON CALIDAD DE FUNCIONARIOS PÚBLICOS						TOTAL
	Presupuestados	Provisorios	Contratos Función Pública	Contratos de Trabajo	Eventuales	Otros	
A- PROFESIONAL	322	10					332
B- TÉCNICO PROFESIONAL	38	6					44
C- ADMINISTRATIVO	203	12					215
D- ESPECIALIZADO	65						65
E- OFICIOS	27	3					30
F- SERVICIOS AUXILIARES	15						15
G- DOCENTE DE UDELAR							0
H- DOCENTE DE A.N.E.P.							0
J- DOCENTE DE OTROS ORG.							0
K- MILITAR							0
L- POLICIAL							0
M- SERVICIOS EXTERIORES							0
N- JUDICATURA							0
P- POLÍTICO	2						2
Q- PARTICULAR CONFIANZA	24						24
R- RESIDUAL							0
S- PENITENCIARIO							0
OTROS (*)				24			24
CO3- ALTA CONDUCCIÓN	5						5
TOTAL	701	31	0	24	0	0	756

(*) En caso de utilizar "otros" aclare a continuación a qué corresponde:

ALTAS Y BAJAS EN LOS ORGANISMOS DEL ESTADO
INFORMACIÓN DEL 1° DE ENERO DE 2020 AL 31 DE DICIEMBRE DE 2020

INCISO N°	DENOMINACIÓN
12	Ministerio de Salud Pública

Cuadro 5	Col. 1	Col. 2	Col. 3	Col. 4	Col. 5	Col. 6	Col. 7	Col. 8	Col. 9	Col. 10	Col. 11	Col. 12	Col. 13	Col. 14	Col. 15	Col. 16	Col. 17	Col. 18	Col. 19	Col. 20	Col. 21	Col. 22	Col. 23	Col. 24	Col. 25	Col. 26	
	Inf.Vinculos dic. 2020	Inf.Vinculos dic. 2019	SALDO 1 Inf.Vinculos 2020-2019	ALTAS									BAJAS										SALDO 2 TA-TB	Renovaciones			
			Designación directa (*)	Sorteo	Concurso méritos y antecedentes	Concurso oposición y méritos	Listas de aspirantes	Elección Directa	Otros (**)	Transformación (nuevo vínculo)	TOTAL A	Fallecimiento	Destitución	Cese	Rescisión del contrato	Renuncia	Fin de contrato	Jubilación	Cese por límite de edad	Ineptitud física	Por todo otro motivo (***)	Transformación (extinción)	TOTAL B				
VINCULOS CON CALIDAD DE FUNCIONARIO PUBLICO																											
Presupuestados	675	674	1						1	39	40	2	2			4		26	3					37	3		
P-Políticos	2	2	0	2							2										2			2	0		
Q-Particular Confianza	24	25	-1	25							25				1						24			25	0		
Provisorios	31	72	-41								0				2							39		41	-41		
Contratos Función Pública			0								0													0	0		
Contratos de Trabajo	24	27	-3								0				3									3	-3	1	
Eventuales			0								0													0	0		
Otros Funcionarios			0								0													0	0		
Sub Total	756	800	-44	27	0	0	0	0	1	39	67	2	2	0	0	10	0	26	3	0	26	39	108	-41	1	1	
VINCULOS SIN CALIDAD DE FUNCIONARIO PUBLICO																											
Contrato Laboral Der. Priv.			0								0													0	0		
Becario	6	19	-13						6		6				1	1	17							19	-13		
Pasante	6	6	0								0													0	0		
Arrendamiento de Obra			0								0													0	0		
Arrend. Obra con Org. Internacional			0								0													0	0		
Arrend. Servicio con Org. Internacional			0								0													0	0		
Otros No Funcionarios	6	5	1	6							6						5							5	1		
Sub Total	18	30	-12	6	0	0	0	0	6	0	12	0	0	0	1	1	22	0	0	0	0	0	0	24	-12	0	
TOTAL	774	830	-56	33	0	0	0	0	7	39	79	2	2	0	1	11	22	26	3	0	26	39	132	-53	1	1	

ACLARACIONES DEL ORGANISMO:

(*) Especificar normativa habilitante de designaciones directas.

Otros No Funcionarios: 4-Ley 18719 art 58 y 2-Ley 17930 art 9
Presupuestados: Art 174, 183 y 60 de la Constitución de la República

(**) Especificar "otros" mecanismos de selección.

6-Becarios por Ley de Empleo Juvenil N° 19.133
1 Excedentario de ANCAP

(***) Especificar otros motivos de bajas

Fin del periodo de gobierno

Aclaraciones: Diferencias entre saldo 1 y saldo 2

Cargos O- Una baja del 31/12/2019
Presupuestados: 2 bajas del 30/12

VÍNCULOS LABORALES CON EL ESTADO

INFORMACIÓN AL 31 DE DICIEMBRE DE 2020

INCISO N°	DENOMINACIÓN
13	Ministerio de Trabajo y Seguridad Social

CUADRO 1		VINCULOS CON CALIDAD DE FUNCIONARIOS PUBLICOS														
UNIDAD EJECUTORA		Presupuestados	Provisoriatos	Contratos Función Pública	Contratos de Trabajo	Eventuales	Otros Funcionarios (1)	TOTAL	Contrato Laboral Derecho Privado	Becario	Pasante	Arrend. Obra	Arrend. Obra con Org. Internac.	Arrend. Servicio con Org. Internac.	Otros No Funcionarios (2)	TOTAL
N°	DENOMINACIÓN															
001	Dirección Gral. Secretaría	217	5				1	223		2					8	10
002	Dirección Nal. Trabajo	98	1					99								0
003	Dirección Nal. Empleo	58	5					63								0
004	Dirección Nal. Coord. Interior	133	2					135								0
005	Dirección Nal. Seg. Social	6						6								0
007	Insp. Gral. Trabajo y Seg. Soc.	179						179								0
								0								0
								0								0
								0								0
								0								0
								0								0
								0								0
								0								0
TOTAL		691	13	0	0	0	1	705	0	2	0	0	0	0	8	10

(1) En caso de utilizar esta categoría aclare a continuación a qué tipo de vínculos (**CON CALIDAD DE FUNCIONARIOS PÚBLICOS**) corresponde:

1 Contrato Alta Especialización Ley N°167361

(2) En caso de utilizar esta categoría aclare a continuación a qué tipo de vínculos (**SIN CALIDAD DE FUNCIONARIOS PÚBLICOS**) corresponde:

5 Adscripto Ley 18.719 Art. 58,1 Asistente Art. 9 Ley N° 17.930 y 2 Empleo Juvenil

Cantidad de funcionarios que perciben retiro incentivado al 31/12/2019 y normativa habilitante:

Cantidad de funcionarios en comisión en el Inciso (comisiones entrantes provenientes de otro Inciso):

18

Observaciones

VÍNCULOS LABORALES CON EL ESTADO

INFORMACIÓN AL 31 DE DICIEMBRE DE 2020

INCISO Nº	DENOMINACIÓN
13	Ministerio de Trabajo y Seguridad Social

CUADRO 2	VÍNCULOS CON CALIDAD DE FUNCIONARIOS PÚBLICOS														
SEXO	Presupuestados	Provisoriatos	Contratos Función Pública	Contratos de Trabajo	Eventuales	Otros Func.	TOTAL	Contrato Laboral Derecho Privado	Becario	Pasante	Arrendamiento de Obra	Arrend. Obra con Org. Internac.	Arrend. Servicio con Org. Internac.	Otros No Func.	TOTAL
HOMBRES	269	1				1	271							5	5
MUJERES	422	12					434		2					3	5
TRANS							0								0
TOTAL	691	13	0	0	0	1	705	0	2	0	0	0	0	8	10

CUADRO 3	VÍNCULOS CON CALIDAD DE FUNCIONARIOS PÚBLICOS														
DEPARTAMENTO (*)	Presupuestados	Provisoriatos	Contratos Función Pública	Contratos de Trabajo	Eventuales	Otros Func.	TOTAL	Contrato Laboral Derecho Privado	Becario	Pasante	Arrendamiento de Obra	Arrend. Obra con Org. Internac.	Arrend. Servicio con Org. Internac.	Otros No Func.	TOTAL
ARTIGAS	8						8								0
CANELONES	38	1					39								0
CERRO LARGO	10						10								0
COLONIA	10	1					11								0
DURAZNO	6						6								0
FLORES	2						2								0
FLORIDA	5						5								0
LAVALLEJA	5						5								0
MALDONADO	19						19								0
PAYSANDÚ	13						13								0
RÍO NEGRO	4						4							1	1
RIVERA	6						6								0
ROCHA	9						9								0
SALTO	5						5								0
SAN JOSÉ	11						11								0
SORIANO	7						7								0
TACUAREMBÓ	5	1					6								0
TREINTA Y TRES	3						3								0
MONTEVIDEO	525	10				1	536		2					7	9
EXTERIOR							0								0
ITINERANTE							0								0
Sin clasificar							0								0
TOTAL	691	13	0	0	0	1	705	0	2	0	0	0	0	8	10

(*) Corresponde informar el departamento donde se llevan a cabo las tareas propias del vínculo.

Observaciones

VÍNCULOS LABORALES CON EL ESTADO

INFORMACIÓN AL 31 DE DICIEMBRE DE 2020

INCISO Nº	DENOMINACIÓN
13	Ministerio de Trabajo y Seguridad Social

ESCALAFÓN	VÍNCULOS CON CALIDAD DE FUNCIONARIOS PÚBLICOS						TOTAL
	Presupuestados	Provisorios	Contratos Función Pública	Contratos de Trabajo	Eventuales	Otros	
A- PROFESIONAL	193	1					194
B- TÉCNICO PROFESIONAL	135						135
C- ADMINISTRATIVO	269	7					276
D- ESPECIALIZADO	41	5					46
E- OFICIOS	27						27
F- SERVICIOS AUXILIARES	13						13
G- DOCENTE DE UDELAR							0
H- DOCENTE DE A.N.E.P.							0
J- DOCENTE DE OTROS ORG.							0
K- MILITAR							0
L- POLICIAL							0
M- SERVICIOS EXTERIORES							0
N- JUDICATURA							0
P- POLÍTICO	2						2
Q- PARTICULAR CONFIANZA	8						8
R- RESIDUAL							0
S- PENITENCIARIO							0
OTROS (*)						1	1
CO3- ALTA CONDUCCIÓN	3						3
TOTAL	691	13	0	0	0	1	705

(*) En caso de utilizar "otros" aclare a continuación a qué corresponde:

1 Contrato Alta Especialización Ley Nº16736

ALTAS Y BAJAS EN LOS ORGANISMOS DEL ESTADO
INFORMACIÓN DEL 1° DE ENERO DE 2020 AL 31 DE DICIEMBRE DE 2020

INCISO N°	DENOMINACIÓN
13	Ministerio de Trabajo y Seguridad Social

Cuadro 5	Col. 1	Col. 2	Col. 3	Col. 4	Col. 5	Col. 6	Col. 7	Col. 8	Col. 9	Col. 10	Col. 11	Col. 12	Col. 13	Col. 14	Col. 15	Col. 16	Col. 17	Col. 18	Col. 19	Col. 20	Col. 21	Col. 22	Col. 23	Col. 24	Col. 25	Col. 26
	Inf.Vinculos dic. 2020	Inf.Vinculos dic. 2019	SALDO 1 Inf.Vinculos 2020-2019	ALTAS								BAJAS											SALDO 2 TA - TB	Renovaciones		
			Designación directa (*)	Sorteo	Concurso méritos y antecedentes	Concurso oposición y méritos	Listas de aspirantes	Elección Directa	Otros (**)	Transformación (nuevo vínculo)	TOTAL A	Fallecimiento	Destitución	Cese	Rescisión del contrato	Renuncia	Fin de contrato	Jubilación	Cese por límite de edad	Ineptitud física	Por todo otro motivo (***)	Transformación (extinción)	TOTAL B			
VINCULOS CON CALIDAD DE FUNCIONARIO PUBLICO																										
Presupuestados	681	709	-28							8	8	3				3		26		1	3			36	-28	
P-Políticos	2	2	0	2							2										2			2	0	
Q-Particular Confianza	8	8	0	10							10					2					8			10	0	
Provisorios	13	22	-9								0						1					8		9	-9	
Contratos Función Pública			0								0													0	0	
Contratos de Trabajo			0								0													0	0	
Eventuales			0								0													0	0	
Otros Funcionarios	1	1	0								0													0	0	
Sub Total	705	742	-37	12	0	0	0	0	0	0	8	20	3	0	0	0	5	1	26	0	1	13	8	57	-37	0
VINCULOS SIN CALIDAD DE FUNCIONARIO PUBLICO																										
Contrato Laboral Der. Priv.			0								0													0	0	
Becario	2	5	-3			3					3					1	5							6	-3	
Pasante			0								0													0	0	
Arrendamiento de Obra			0								0													0	0	
Arrend. Obra con Org. Internacional			0								0													0	0	
Arrend. Servicio con Org. Internacional			0								0													0	0	
Otros No Funcionarios	8	21	-13	8				2			10					2		21						23	-13	
Sub Total	10	26	-16	8	0	3	0	2	0	0	13	0	0	0	2	1	26	0	0	0	0	0	0	29	-16	0
TOTAL	715	768	-53	20	0	3	0	2	0	0	8	33	3	0	0	2	6	27	26	0	1	13	8	86	-53	0

ACLARACIONES DEL ORGANISMO:

(*) Especificar normativa habilitante de designaciones directas.

2 Cargos Políticos.
10 Cargos Particular Confianza.
7 Art. 58 Ley 18.719.
1 Art. 9 Ley 17.930.

(**) Especificar "otros" mecanismos de selección.

Cargos P y Q - Fin del periodo de gobierno.
Presupuestados- 3 Incorporaciones a otros Organismos

(***) Especificar otros motivos de bajas

Aclaraciones: Diferencias entre saldo 1 y saldo 2

VÍNCULOS LABORALES CON EL ESTADO

INFORMACIÓN AL 31 DE DICIEMBRE DE 2020

INCISO N°	DENOMINACIÓN
14	Ministerio de Vivienda y Ordenamiento Territorial

CUADRO 1		VINCULOS CON CALIDAD DE FUNCIONARIOS PUBLICOS														
UNIDAD EJECUTORA		Presupuestados	Provisorios	Contratos Función Pública	Contratos de Trabajo	Eventuales	Otros Funcionarios (1)	TOTAL	Contrato Laboral Derecho Privado	Becario	Pasante	Arrend. Obra	Arrend. Obra con Org. Internac.	Arrend. Servicio con Org. Internac.	Otros No Funcionarios (2)	TOTAL
N°	DENOMINACIÓN															
001	Dirección Gral. de Secretaría	103	6				1	110						42	7	49
002	Dirección Nal. Vivienda	131	3		17		1	152		57				52		109
003	Dirección Nal. Ordenam. Territ.	49	1					50								0
004	Dirección Nal. Medio Ambiente	156	24					180								0
005	Dirección Nal. Aguas	42	3					45								0
								0								0
								0								0
								0								0
								0								0
								0								0
								0								0
								0								0
TOTAL		481	37	0	17	0	2	537	0	57	0	0	0	94	7	158

(1) En caso de utilizar esta categoría aclare a continuación a qué tipo de vínculos (**CON CALIDAD DE FUNCIONARIOS PÚBLICOS**) corresponde:

UE001: 1 Contrato Alta Especialización Art. 714 Ley N° 16736; UE002: 1 Contrato Alta Especialización Art. 714 Ley N° 16736

(2) En caso de utilizar esta categoría aclare a continuación a qué tipo de vínculos (**SIN CALIDAD DE FUNCIONARIOS PÚBLICOS**) corresponde:

UE001: 6 Adscriptos Ley N° 18719 Art. 58 y 1 Asistente Art. 9 Ley N° 17930

Cantidad de funcionarios que perciben retiro incentivado al 31/12/2019 y normativa habilitante:

Cantidad de funcionarios en comisión en el Inciso (comisiones entrantes provenientes de otro Inciso):

8

Observaciones

57 Becarios "Contrato de Primera Experiencia Laboral"

VÍNCULOS LABORALES CON EL ESTADO

INFORMACIÓN AL 31 DE DICIEMBRE DE 2020

INCISO Nº	DENOMINACIÓN
14	Ministerio de Vivienda y Ordenamiento Territorial

CUADRO 2	VÍNCULOS CON CALIDAD DE FUNCIONARIOS PÚBLICOS														
SEXO	Presupuestados	Provisoriatos	Contratos Función Pública	Contratos de Trabajo	Eventuales	Otros Func.	TOTAL	Contrato Laboral Derecho Privado	Becario	Pasante	Arrendamiento de Obra	Arrend. Obra con Org. Internac.	Arrend. Servicio con Org. Internac.	Otros No Func.	TOTAL
HOMBRES	186	15		5		1	207		14				35	3	52
MUJERES	295	22		12		1	330		43				59	4	106
TRANS							0								0
TOTAL	481	37	0	17	0	2	537	0	57	0	0	0	94	7	158

CUADRO 3	VÍNCULOS CON CALIDAD DE FUNCIONARIOS PÚBLICOS														
DEPARTAMENTO (*)	Presupuestados	Provisoriatos	Contratos Función Pública	Contratos de Trabajo	Eventuales	Otros Func.	TOTAL	Contrato Laboral Derecho Privado	Becario	Pasante	Arrendamiento de Obra	Arrend. Obra con Org. Internac.	Arrend. Servicio con Org. Internac.	Otros No Func.	TOTAL
ARTIGAS	4						4								0
CANELONES	6			2			8								0
CERRO LARGO	7						7								0
COLONIA	4						4								0
DURAZNO	4						4								0
FLORES	2						2								0
FLORIDA	3			2			5								0
LAVALLEJA	2						2								0
MALDONADO	4	1					5								0
PAYSANDÚ	2	1		1			4								0
RÍO NEGRO	8	1					9								0
RIVERA	1	1					2								0
ROCHA	5						5								0
SALTO	5	1		2			8								0
SAN JOSÉ	8						8								0
SORIANO	2						2								0
TACUAREMBÓ	4			1			5								0
TREINTA Y TRES	7						7								0
MONTEVIDEO	403	32		9		2	446		57				94	7	158
EXTERIOR							0								0
ITINERANTE							0								0
Sin clasificar							0								0
TOTAL	481	37	0	17	0	2	537	0	57	0	0	0	94	7	158

(*) Corresponde informar el departamento donde se llevan a cabo las tareas propias del vínculo.

Observaciones

VÍNCULOS LABORALES CON EL ESTADO

INFORMACIÓN AL 31 DE DICIEMBRE DE 2020

INCISO N°	DENOMINACIÓN
14	Ministerio de Vivienda y Ordenamiento Territorial

ESCALAFÓN	VÍNCULOS CON CALIDAD DE FUNCIONARIOS PÚBLICOS						TOTAL
	Presupuestados	Provisorios	Contratos Función Pública	Contratos de Trabajo	Eventuales	Otros	
A- PROFESIONAL	248	12					260
B- TÉCNICO PROFESIONAL	53	6					59
C- ADMINISTRATIVO	105	7					112
D- ESPECIALIZADO	38	12					50
E- OFICIOS	17						17
F- SERVICIOS AUXILIARES	7						7
G- DOCENTE DE UDELAR							0
H- DOCENTE DE A.N.E.P.							0
J- DOCENTE DE OTROS ORG.	2						2
K- MILITAR							0
L- POLICIAL							0
M- SERVICIOS EXTERIORES							0
N- JUDICATURA							0
P- POLÍTICO	2						2
Q- PARTICULAR CONFIANZA	7						7
R- RESIDUAL	1						1
S- PENITENCIARIO							0
OTROS (*)				17		2	19
CO3- ALTA CONDUCCIÓN	1						1
TOTAL	481	37	0	17	0	2	537

(*) En caso de utilizar "otros" aclare a continuación a qué corresponde:

17 Contratos de Trabajo sin especificar. 2 Contratos de Alta Especialización Ley 16736.

ALTAS Y BAJAS EN LOS ORGANISMOS DEL ESTADO
INFORMACIÓN DEL 1° DE ENERO DE 2020 AL 31 DE DICIEMBRE DE 2020

INCISO N°	DENOMINACIÓN
14	Ministerio de Vivienda y Ordenamiento Territorial

Cuadro 5	Col. 1	Col. 2	Col. 3	Col. 4	Col. 5	Col. 6	Col. 7	Col. 8	Col. 9	Col. 10	Col. 11	Col. 12	Col. 13	Col. 14	Col. 15	Col. 16	Col. 17	Col. 18	Col. 19	Col. 20	Col. 21	Col. 22	Col. 23	Col. 24	Col. 25	Col. 26	
	Inf.Vinculos dic. 2020	Inf.Vinculos dic. 2019	SALDO 1 Inf.Vinculos 2020-2019	ALTAS								BAJAS											SALDO 2 TA - TB	Renovaciones			
				Designación directa (*)	Sorteo	Concurso méritos y antecedentes	Concurso oposición y méritos	Listas de aspirantes	Elección Directa	Otros (**)	Transformación (nuevo vínculo)	TOTAL A	Fallecimiento	Destitución	Cese	Rescisión del contrato	Renuncia	Fin de contrato	Jubilación	Cese por límite de edad	Ineptitud física	Por todo otro motivo (***)	Transformación (extinción)	TOTAL B			
VINCULOS CON CALIDAD DE FUNCIONARIO PUBLICO																											
Presupuestados	472	484	-12								2	2	1				11					1	1		14	-12	
P-Políticos	2	2	0	2								2										2		2	0		
Q-Particular Confianza	7	7	0	7								7										7		7	0		
Provisorios	37	41	-4									0					2						2	4	-4		
Contratos Función Pública			0									0												0	0		
Contratos de Trabajo	17	17	0									0												0	0		15
Eventuales			0									0												0	0		
Otros Funcionarios	2	2	0									0												0	0		
Sub Total	537	553	-16	9	0	0	0	0	0	0	2	11	1	0	0	0	13	0	0	0	1	10	2	27	-16	15	
VINCULOS SIN CALIDAD DE FUNCIONARIO PUBLICO																											
Contrato Laboral Der. Priv.			0									0												0	0		
Becario	57	111	-54							58		58				2	4	106						112	-54		
Pasante			0									0												0	0		
Arrendamiento de Obra			0									0												0	0		
Arrend. Obra con Org. Internacional			0									0												0	0		
Arrend. Servicio con Org. Internacional	94	239	-145	3		11	17					31	1		2	22	151							176	-145	177	
Otros No Funcionarios	7	6	1	7								7					6							6	1		
Sub Total	158	356	-198	10	0	11	17	0	0	58	0	96	1	0	0	4	26	263	0	0	0	0	0	294	-198	177	
TOTAL	695	909	-214	19	0	11	17	0	0	58	2	107	2	0	0	4	39	263	0	0	1	10	2	321	-214	192	

ACLARACIONES DEL ORGANISMO:

(*) Especificar normativa habilitante de designaciones directas.

(**) Especificar "otros" mecanismos de selección.

Becarios: Selección MIDES; Arrendamientos de Servicio: por BID

(***) Especificar otros motivos de bajas

Presupuestados: Redistribución; Presupuestados P y Q fin de mandato.

Aclaraciones: Diferencias entre saldo 1 y saldo 2

Se informan 6 altas de Arrendamientos de Servicio financiados por Org. Internacionales y 15 bajas correspondientes al año 2019.

VÍNCULOS LABORALES CON EL ESTADO

INFORMACIÓN AL 31 DE DICIEMBRE DE 2020

INCISO N°	DENOMINACIÓN
15	Ministerio de Desarrollo Social

CUADRO 1		VINCULOS CON CALIDAD DE FUNCIONARIOS PUBLICOS														
UNIDAD EJECUTORA		Presupuestados	Provisoriatos	Contratos Función Pública	Contratos de Trabajo	Eventuales	Otros Funcionarios (1)	TOTAL	Contrato Laboral Derecho Privado	Becario	Pasante	Arrend. Obra	Arrend. Obra con Org. Internac.	Arrend. Servicio con Org. Internac.	Otros No Funcionarios (2)	TOTAL
N°	DENOMINACIÓN															
001	Dirección Gral. Secretaría	1.006	30		447			1.483		10				171	5	186
002	D. N. Desarrollo Social	28			12			40								0
003	Instituto Nal. de Alimentación	98			40		1	139								0
								0								0
								0								0
								0								0
								0								0
								0								0
								0								0
								0								0
								0								0
TOTAL		1.132	30	0	499	0	1	1.662	0	10	0	0	0	171	5	186

(1) En caso de utilizar esta categoría aclare a continuación a qué tipo de vínculos (**CON CALIDAD DE FUNCIONARIOS PÚBLICOS**) corresponde:

Jornalero

(2) En caso de utilizar esta categoría aclare a continuación a qué tipo de vínculos (**SIN CALIDAD DE FUNCIONARIOS PÚBLICOS**) corresponde:

3 ADSCRIPTO LEY 18719 ART. 58, 2 ASISTENTES ARTICULO 9 LEY N° 17.930

Cantidad de funcionarios que perciben retiro incentivado al 31/12/2019 y normativa habilitante:

Cantidad de funcionarios en comisión en el Inciso (comisiones entrantes provenientes de otro Inciso):

92

Observaciones

VÍNCULOS LABORALES CON EL ESTADO

INFORMACIÓN AL 31 DE DICIEMBRE DE 2020

INCISO Nº	DENOMINACIÓN
15	Ministerio de Desarrollo Social

CUADRO 2	VÍNCULOS CON CALIDAD DE FUNCIONARIOS PÚBLICOS														
SEXO	Presupuestados	Provisoriatos	Contratos Función Pública	Contratos de Trabajo	Eventuales	Otros Func.	TOTAL	Contrato Laboral Derecho Privado	Becario	Pasante	Arrendamiento de Obra	Arrend. Obra con Org. Internac.	Arrend. Servicio con Org. Internac.	Otros No Func.	TOTAL
HOMBRES	303	4		139			446		4				36	4	44
MUJERES	823	26		359		1	1.209		6				135	1	142
TRANS	6			1			7								0
TOTAL	1.132	30	0	499	0	1	1.662	0	10	0	0	0	171	5	186

CUADRO 3	VÍNCULOS CON CALIDAD DE FUNCIONARIOS PÚBLICOS														
DEPARTAMENTO (*)	Presupuestados	Provisoriatos	Contratos Función Pública	Contratos de Trabajo	Eventuales	Otros Func.	TOTAL	Contrato Laboral Derecho Privado	Becario	Pasante	Arrendamiento de Obra	Arrend. Obra con Org. Internac.	Arrend. Servicio con Org. Internac.	Otros No Func.	TOTAL
ARTIGAS	21			11			32						4		4
CANELONES	102	3		22			127						16		16
CERRO LARGO	15	1		11			27						2		2
COLONIA	16			6			22						2		2
DURAZNO	8			2			10						3		3
FLORES	2			7			9						3		3
FLORIDA	8			7			15						2		2
LAVALLEJA	3			6			9						1		1
MALDONADO	20			13			33						4		4
PAYSANDÚ	18			13			31						6		6
RÍO NEGRO	3			9			12						3		3
RIVERA	15			7			22						9		9
ROCHA	15			7			22						2		2
SALTO	37			9			46						5		5
SAN JOSÉ	12			12			24						2		2
SORIANO	9	1		9			19						4		4
TACUAREMBÓ	19			6			25						9		9
TREINTA Y TRES	6			4			10						2		2
MONTEVIDEO	803	25		338		1	1.167		10				92	5	107
EXTERIOR							0								0
ITINERANTE							0								0
Sin clasificar							0								0
TOTAL	1.132	30	0	499	0	1	1.662	0	10	0	0	0	171	5	186

(*) Corresponde informar el departamento donde se llevan a cabo las tareas propias del vínculo.

Observaciones

VÍNCULOS LABORALES CON EL ESTADO

INFORMACIÓN AL 31 DE DICIEMBRE DE 2020

INCISO Nº	DENOMINACIÓN
15	Ministerio de Desarrollo Social

CUADRO 4		VÍNCULOS CON CALIDAD DE FUNCIONARIOS PÚBLICOS					
ESCALAFÓN	Presupuestados	Provisorios	Contratos Función Pública	Contratos de Trabajo	Eventuales	Otros	TOTAL
A- PROFESIONAL	647	8					655
B- TÉCNICO PROFESIONAL	158	2					160
C- ADMINISTRATIVO	233	20				1	254
D- ESPECIALIZADO	46						46
E- OFICIOS	21						21
F- SERVICIOS AUXILIARES	13						13
G- DOCENTE DE UDELAR							0
H- DOCENTE DE A.N.E.P.							0
J- DOCENTE DE OTROS ORG.							0
K- MILITAR							0
L- POLICIAL							0
M- SERVICIOS EXTERIORES							0
N- JUDICATURA							0
P- POLÍTICO	2						2
Q- PARTICULAR CONFIANZA	12						12
R- RESIDUAL							0
S- PENITENCIARIO							0
OTROS (*)				499			499
CO3- ALTA CONDUCCIÓN							0
TOTAL	1.132	30	0	499	0	1	1.662

(*) En caso de utilizar "otros" aclare a continuación a qué corresponde:

ALTAS Y BAJAS EN LOS ORGANISMOS DEL ESTADO
INFORMACIÓN DEL 1° DE ENERO DE 2020 AL 31 DE DICIEMBRE DE 2020

INCISO N°	DENOMINACIÓN
15	Ministerio de Desarrollo Social

Cuadro 5	Col. 1	Col. 2	Col. 3	Col. 4	Col. 5	Col. 6	Col. 7	Col. 8	Col. 9	Col. 10	Col. 11	Col. 12	Col. 13	Col. 14	Col. 15	Col. 16	Col. 17	Col. 18	Col. 19	Col. 20	Col. 21	Col. 22	Col. 23	Col. 24	Col. 25	Col. 26
	Inf.Vinculos dic. 2020	Inf.Vinculos dic. 2019	SALDO 1 Inf.Vinculos 2020-2019	ALTAS								BAJAS											SALDO 2 TA - TB	Renovaciones		
			Designación directa (*)	Sorteo	Concurso méritos y antecedentes	Concurso oposición y méritos	Listas de aspirantes	Elección Directa	Otros (**)	Transformación (nuevo vínculo)	TOTAL A	Fallecimiento	Destitución	Cese	Rescisión del contrato	Renuncia	Fin de contrato	Jubilación	Cese por límite de edad	Ineptitud física	Por todo otro motivo (***)	Transformación (extinción)	TOTAL B			
VINCULOS CON CALIDAD DE FUNCIONARIO PUBLICO																										
Presupuestados	1.118	1.028	90						1	111	112					20								20	92	
P-Políticos	2	2	0	2							2					1					1			2	0	
Q-Particular Confianza	12	9	3	14							14					3					8			11	3	
Provisorios	30	142	-112								0					1							111	112	-112	
Contratos Función Pública			0								0													0	0	
Contratos de Trabajo	499	520	-21								0	1				1	16	3						21	-21	98
Eventuales			0								0													0	0	
Otros Funcionarios	1	1	0								0													0	0	
Sub Total	1.662	1.702	-40	16	0	0	0	0	1	111	128	1	0	0	1	41	3	0	0	0	9	111	166	-38	98	
VINCULOS SIN CALIDAD DE FUNCIONARIO PUBLICO																										
Contrato Laboral Der. Priv.			0								0													0	0	
Becario	10	13	-3			10					10					2	11							13	-3	
Pasante			0								0													0	0	
Arrendamiento de Obra			0								0													0	0	
Arrend. Obra con Org. Internacional			0								0													0	0	
Arrend. Servicio con Org. Internacional	171	175	-4			48			24		72						6							6	66	130
Otros No Funcionarios	5	7	-2	5							5						7							7	-2	
Sub Total	186	195	-9	5	0	58	0	0	0	24	87	0	0	0	0	2	24	0	0	0	0	0	0	26	61	130
TOTAL	1.848	1.897	-49	21	0	58	0	0	0	25	111	215	1	0	0	1	43	27	0	0	0	9	111	192	23	228

ACLARACIONES DEL ORGANISMO:

(*) Especificar normativa habilitante de designaciones directas.

2 Cargos escalafón Político
14 Cargos Particular Confianza
2 ASISTENTE ARTICULO 9 LEY Nº 17.930 y 3 ADSCRIPTO LEY 18719 ART. 58.
3 ADSCRIPTO LEY 18719 ART. 58

(**) Especificar "otros" mecanismos de selección.

Presupuestados: 1 Incorporación.
Arrend. Servicio- 23 Convenio con Corporación Nacional para el Desarrollo y 1 Préstamo BID

(***) Especificar otros motivos de bajas

Aclaraciones: Diferencias entre saldo 1 y saldo 2

En informe 2019 faltó informar 2 renunciaciones de presupuestados.
En informe 2019 se informaron arrendamientos de servicios financiados por Organismos Internacionales con fecha de baja de años anteriores.

VÍNCULOS LABORALES CON EL ESTADO

INFORMACIÓN AL 31 DE DICIEMBRE DE 2020

INCISO N°	DENOMINACIÓN
36	Ministerio de Ambiente

CUADRO 1		VINCULOS CON CALIDAD DE FUNCIONARIOS PUBLICOS														
UNIDAD EJECUTORA		Presupuestados	Provisorios	Contratos Función Pública	Contratos de Trabajo	Eventuales	Otros Funcionarios (1)	TOTAL	Contrato Laboral Derecho Privado	Becario	Pasante	Arrend. Obra	Arrend. Obra con Org. Internac.	Arrend. Servicio con Org. Internac.	Otros No Funcionarios (2)	TOTAL
N°	DENOMINACIÓN															
	Ministerio de Ambiente	3						3								0
								0								0
								0								0
								0								0
								0								0
								0								0
								0								0
								0								0
								0								0
								0								0
								0								0
								0								0
								0								0
								0								0
								0								0
								0								0
TOTAL		3	0	0	0	0	0	3	0	0	0	0	0	0	0	0

(1) En caso de utilizar esta categoría aclare a continuación a qué tipo de vínculos (CON CALIDAD DE FUNCIONARIOS PÚBLICOS) corresponde:

(2) En caso de utilizar esta categoría aclare a continuación a qué tipo de vínculos (SIN CALIDAD DE FUNCIONARIOS PÚBLICOS) corresponde:

Cantidad de funcionarios que perciben retiro incentivado al 31/12/2019 y normativa habilitante:

Cantidad de funcionarios en comisión en el Inciso (comisiones entrantes provenientes de otro Inciso):

Observaciones

VÍNCULOS LABORALES CON EL ESTADO

INFORMACIÓN AL 31 DE DICIEMBRE DE 2020

INCISO Nº	DENOMINACIÓN
36	

CUADRO 2	VÍNCULOS CON CALIDAD DE FUNCIONARIOS PÚBLICOS														
SEXO	Presupuestados	Provisoriatos	Contratos Función Pública	Contratos de Trabajo	Eventuales	Otros Func.	TOTAL	Contrato Laboral Derecho Privado	Becario	Pasante	Arrendamiento de Obra	Arrend. Obra con Org. Internac.	Arrend. Servicio con Org. Internac.	Otros No Func.	TOTAL
HOMBRES	3						3								0
MUJERES							0								0
TRANS							0								0
TOTAL	3	0	0	0	0	0	3	0	0	0	0	0	0	0	0

CUADRO 3	VÍNCULOS CON CALIDAD DE FUNCIONARIOS PÚBLICOS														
DEPARTAMENTO (*)	Presupuestados	Provisoriatos	Contratos Función Pública	Contratos de Trabajo	Eventuales	Otros Func.	TOTAL	Contrato Laboral Derecho Privado	Becario	Pasante	Arrendamiento de Obra	Arrend. Obra con Org. Internac.	Arrend. Servicio con Org. Internac.	Otros No Func.	TOTAL
ARTIGAS							0								0
CANELONES							0								0
CERRO LARGO							0								0
COLONIA							0								0
DURAZNO							0								0
FLORES							0								0
FLORIDA							0								0
LAVALLEJA							0								0
MALDONADO							0								0
PAYSANDÚ							0								0
RÍO NEGRO							0								0
RIVERA							0								0
ROCHA							0								0
SALTO							0								0
SAN JOSÉ							0								0
SORIANO							0								0
TACUAREMBÓ							0								0
TREINTA Y TRES							0								0
MONTEVIDEO	3						3								0
EXTERIOR							0								0
ITINERANTE							0								0
Sin clasificar							0								0
TOTAL	3	0	0	0	0	0	3	0	0	0	0	0	0	0	0

(*) Corresponde informar el departamento donde se llevan a cabo las tareas propias del vínculo.

Observaciones

VÍNCULOS LABORALES CON EL ESTADO

INFORMACIÓN AL 31 DE DICIEMBRE DE 2020

INCISO N°	DENOMINACIÓN
36	

ESCALAFÓN	VÍNCULOS CON CALIDAD DE FUNCIONARIOS PÚBLICOS						TOTAL
	Presupuestados	Provisorios	Contratos Función Pública	Contratos de Trabajo	Eventuales	Otros	
A- PROFESIONAL							0
B- TÉCNICO PROFESIONAL							0
C- ADMINISTRATIVO							0
D- ESPECIALIZADO							0
E- OFICIOS							0
F- SERVICIOS AUXILIARES							0
G- DOCENTE DE UDELAR							0
H- DOCENTE DE A.N.E.P.							0
J- DOCENTE DE OTROS ORG.							0
K- MILITAR							0
L- POLICIAL							0
M- SERVICIOS EXTERIORES							0
N- JUDICATURA							0
P- POLÍTICO	2						2
Q- PARTICULAR CONFIANZA	1						1
R- RESIDUAL							0
S- PENITENCIARIO							0
OTROS (*)							0
CO3- ALTA CONDUCCIÓN							0
TOTAL	3	0	0	0	0	0	3

(*) En caso de utilizar "otros" aclare a continuación a qué corresponde:

ALTAS Y BAJAS EN LOS ORGANISMOS DEL ESTADO
INFORMACIÓN DEL 1° DE ENERO DE 2020 AL 31 DE DICIEMBRE DE 2020

INCISO N°	DENOMINACIÓN
36	Ministerio de Ambiente

Cuadro 5	Col. 1	Col. 2	Col. 3	Col. 4	Col. 5	Col. 6	Col. 7	Col. 8	Col. 9	Col. 10	Col. 11	Col. 12	Col. 13	Col. 14	Col. 15	Col. 16	Col. 17	Col. 18	Col. 19	Col. 20	Col. 21	Col. 22	Col. 23	Col. 24	Col. 25	Col. 26
	Inf.Vinculos dic. 2020	Inf.Vinculos dic. 2019	SALDO 1 Inf.Vinculos 2020-2019	ALTAS								BAJAS											SALDO 2 TA-TB	Renovaciones		
			Designación directa (*)	Sorteo	Concurso méritos y antecedentes	Concurso oposición y méritos	Listas de aspirantes	Elección Directa	Otros (**)	Transformación (nuevo vínculo)	TOTAL A	Fallecimiento	Destitución	Cese	Rescisión del contrato	Renuncia	Fin de contrato	Jubilación	Cese por límite de edad	Ineptitud física	Por todo otro motivo (***)	Transformación (extinción)	TOTAL B			
VINCULOS CON CALIDAD DE FUNCIONARIO PUBLICO																										
Presupuestados			0								0													0	0	
P-Políticos	3		3	3							3													0	3	
Q-Particular Confianza			0								0													0	0	
Provisorios			0								0													0	0	
Contratos Función Pública			0								0													0	0	
Contratos de Trabajo			0								0													0	0	
Eventuales			0								0													0	0	
Otros Funcionarios			0								0													0	0	
Sub Total	3	0	3	3	0	0	0	0	0	0	3	0	0	0	0	0	0	0	0	0	0	0	0	0	3	0
VINCULOS SIN CALIDAD DE FUNCIONARIO PUBLICO																										
Contrato Laboral Der. Priv.			0								0													0	0	
Becario			0								0													0	0	
Pasante			0								0													0	0	
Arrendamiento de Obra			0								0													0	0	
Arrend. Obra con Org. Internacional			0								0													0	0	
Arrend. Servicio con Org. Internacional			0								0													0	0	
Otros No Funcionarios			0								0													0	0	
Sub Total	0	0	0	0	0	0	0	0	0	0	0	0	0	0	0	0	0	0	0	0	0	0	0	0	0	0
TOTAL	3	0	3	3	0	0	0	0	0	0	3	0	0	0	0	0	0	0	0	0	0	0	0	0	3	0

ACLARACIONES DEL ORGANISMO:

(*) Especificar normativa habilitante de designaciones directas.

Constitución de la República Art. 174, Art. 183 y Art. 60.

(**) Especificar "otros" mecanismos de selección.

(***) Especificar otros motivos de bajas

Aclaraciones: Diferencias entre saldo 1 y saldo 2

VÍNCULOS LABORALES CON EL ESTADO
INFORMACIÓN AL 31 DE DICIEMBRE DE 2020

INCISO N°	DENOMINACIÓN
16	Poder Judicial

CUADRO 1		VÍNCULOS CON CALIDAD DE FUNCIONARIOS PÚBLICOS						VÍNCULOS SIN CALIDAD DE FUNCIONARIOS PÚBLICOS								
UNIDAD EJECUTORA		Presupuestados	Provisoriatos	Contratos Permanentes/ Función pública	Zafrales y Eventuales	Otros Funcionarios (1)	TOTAL F. P.	Becarios	Pasantas	Arrendamiento Obra	Arrend. Obra con Org. Internac.	Arrendamiento Servicio	Arrend. de Servicio con Org. Internac.	C. a Término Ley 17.556	Otros No Funcionarios (2)	TOTAL NO F. P.
N°	DENOMINACIÓN															
001	Poder Judicial	4.051		684	31		4.766									0
							0									0
							0									0
							0									0
							0									0
							0									0
							0									0
							0									0
							0									0
							0									0
							0									0
							0									0
							0									0
TOTAL		4.051	0	684	31	0	4.766	0	0	0	0	0	0	0	0	0

(1) En caso de utilizar esta categoría aclare a continuación a qué tipo de vínculos (**CON CALIDAD DE FUNCIONARIOS PÚBLICOS**) corresponde:

(2) En caso de utilizar esta categoría aclare a continuación a qué tipo de vínculos (**SIN CALIDAD DE FUNCIONARIOS PÚBLICOS**) corresponde:

Cantidad de funcionarios que perciben retiro incentivado al 31/12/2020 y normativa habilitante:

Cantidad de funcionarios en comisión en el Inciso (comisiones entrantes provenientes de otro Inciso):

20

Observaciones

VÍNCULOS LABORALES CON EL ESTADO
INFORMACIÓN AL 31 DE DICIEMBRE DE 2020

INCISO N°	DENOMINACIÓN
16	Poder Judicial

SEXO	VÍNCULOS CON CALIDAD DE FUNCIONARIOS PÚBLICOS						VÍNCULOS SIN CALIDAD DE FUNCIONARIOS PÚBLICOS								
	Presupuestados	Provisorios	Contratos Permanentes/Función Púb	Zafrales y Eventuales	Otros Funcionarios	TOTAL FUNC.	Becarios	Pasantes	Arrendamiento de Obra	Arrend. Obra con Org. Internac.	Arrendamiento de Servicio	Arrend. Servicio con Org. Internac.	Contrato a Término Ley 17.556	Otros No Func.	TOTAL NO FUNC.
HOMBRES	1.117		147	14		1.278									0
MUJERES	2.934		537	17		3.488									0
TRANS						0									0
TOTAL	4.051	0	684	31	0	4.766	0	0	0	0	0	0	0	0	0

DEPARTAMENTO (*)	VÍNCULOS CON CALIDAD DE FUNCIONARIOS PÚBLICOS						VÍNCULOS SIN CALIDAD DE FUNCIONARIOS PÚBLICOS								
	Presupuestados	Provisorios	Contratos Permanentes/Función Púb	Zafrales y Eventuales	Otros Funcionarios	TOTAL F.P.	Becarios	Pasantes	Arrendamiento de Obra	Arrend. Obra con Org. Internac.	Arrendamiento de Servicio	Arrend. Servicio con Org. Internac.	Contrato a Término Ley 17.556	Otros No Func.	TOTAL NO F.P.
ARTIGAS	83		19	6		108									0
CANELONES	443		55			498									0
CERRO LARGO	88		17	4		109									0
COLONIA	138		23	1		162									0
DURAZNO	53		14			67									0
FLORES	24		7	1		32									0
FLORIDA	66		10	1		77									0
LAVALLEJA	67		10	2		79									0
MALDONADO	199		21	1		221									0
PAYSANDÚ	116		16	2		134									0
RÍO NEGRO	61		17	2		80									0
RIVERA	76		27	1		104									0
ROCHA	100		24	1		125									0
SALTO	105		22			127									0
SAN JOSÉ	84		19	2		105									0
SORIANO	94		15	3		112									0
TACUAREMBÓ	83		25	1		109									0
TREINTA Y TRES	55		14	1		70									0
MONTEVIDEO	2.116		329	2		2.447									0
EXTERIOR						0									0
ITINERANTE						0									0
Sin clasificar						0									0
TOTAL	4.051	0	684	31	0	4.766	0	0	0	0	0	0	0	0	0

(*) Corresponde informar el Departamento donde se llevan a cabo las tareas propias del vínculo.

Observaciones

--

VÍNCULOS LABORALES CON EL ESTADO

INFORMACIÓN AL 31 DE DICIEMBRE DE 2020

INCISO N°	DENOMINACIÓN
16	Poder Judicial

CUADRO 4	VÍNCULOS CON CALIDAD DE FUNCIONARIOS PÚBLICOS					
ESCALAFÓN	Presupuestados	Provisorios	Contratos Permanentes/Función pública	Zafrales y Eventuales	Otros Funcionarios	TOTAL
A- PROFESIONAL	573		98	31		702
B- TÉCNICO PROFESIONAL	68		29			97
C- ADMINISTRATIVO	2.262		369			2.631
D- ESPECIALIZADO	101		17			118
E- OFICIOS						0
F- SERVICIOS AUXILIARES	330		106			436
G- DOCENTE DE UDELAR						0
H- DOCENTE DE A.N.E.P.						0
J- DOCENTE DE OTROS ORG.						0
K- MILITAR						0
L- POLICIAL						0
M- SERVICIOS EXTERIORES						0
N- JUDICATURA	491					491
P- POLÍTICO	4					4
Q- PARTICULAR CONFIANZA	4					4
R- RESIDUAL						0
S- PENITENCIARIO						0
OTROS (*)	218		65			283
TOTAL	4.051	0	684	31	0	4.766

(*) En caso de utilizar "otros" aclare a continuación a qué corresponde:

Defensa Pública.

ALTAS Y BAJAS EN LOS ORGANISMOS DEL ESTADO
INFORMACIÓN DEL 1° DE ENERO DE 2020 AL 31 DE DICIEMBRE DE 2020

INCISO N°	DENOMINACIÓN
16	Poder Judicial

	Col. 1	Col. 2	Col. 3	Col. 4	Col. 5	Col. 6	Col. 7	Col. 8	Col. 9	Col. 10	Col. 11	Col. 12	Col. 13	Col. 14	Col. 15	Col. 16	Col. 17	Col. 18	Col. 19	Col. 20	Col. 21	Col. 22	Col. 23	Col. 24	Col. 25	Col. 26	
	Inf.Vinculos dic. 2020	Inf.Vinculos dic. 2019	SALDO 1 Inf.Vinculos 2020 - 2019	ALTAS POR MECANISMO DE SELECCIÓN								BAJAS										SALDO (Total A - Total B)	Renovaciones				
				Designación directa (*)	Sorteo	Concurso méritos y antecedentes	Concurso oposición y méritos	Listas de aspirantes	Elección Directa	Otros (**)	Transformación (nuevos)	TOTAL A	Fallecimiento	Destitución	Cese	Rescisión del contrato	Renuncia	Fin de contrato	Jubilación	Cese por límite de edad	Ineptitud física	Por todo otro motivo (***)	Transformación (extinción)	TOTAL B			
VINCULOS CON CALIDAD DE FUNCIONARIO PÚBLICO																											
Presupuestados	4.043	4.071	-28	11							145	156	8	5				21		139		1	1	12	187	-31	
P-Políticos	4	5	-1									0								1					1	-1	
Q-Particular Confianza	4	3	1	2								2							1						1	1	
Provisoriatos			0									0													0	0	
Contratados permanentes	684	738	-54	1			92				15	108					9	7	1					145	162	-54	
Zafrales y Eventuales	31	36	-5				3					3					1	4						3	8	-5	
Otros			0									0													0	0	
Sub Total	4.766	4.853	-87	14	0	0	95	0	0	0	160	269	8	5	0	0	31	11	141	1	1	1	160	359	-90	0	
VINCULOS SIN CALIDAD DE FUNCIONARIO PÚBLICO																											
Becarios			0									0													0	0	
Pasantes			0									0													0	0	
Arrendamientos de Obra			0									0													0	0	
Arrendamientos de Obra con Org. Internacional			0									0													0	0	
Arrendamientos de Servicio			0									0													0	0	
Arr. de Servicio con Org. Internacional			0									0													0	0	
Contratos a Término Ley 17.556			0									0													0	0	
Otros			0									0													0	0	
Sub Total	0	0	0	0	0	0	0	0	0	0	0	0	0	0	0	0	0	0	0	0	0	0	0	0	0	0	0
TOTAL	4.766	4.853	-87	14	0	0	95	0	0	0	160	269	8	5	0	0	31	11	141	1	1	1	160	359	-90	0	

ACLARACIONES DEL ORGANISMO:

(*) Especificar normativa habilitante de designaciones directas.

Art. 239, numeral 5° y numeral 7° de la Constitución de la República

(**) Especificar "otros" mecanismos de selección.

Cese por designación como Ministra del TCA.

(***) Especificar otros motivos de bajas

Aclaraciones: Diferencias entre Saldo 1 y Saldo 2.

En el informe anterior se omitió informar tres vínculos presupuestados reservados.

VÍNCULOS LABORALES CON EL ESTADO
INFORMACIÓN AL 31 DE DICIEMBRE DE 2020

INCISO N°	DENOMINACIÓN
17	Tribunal de Cuentas

CUADRO 1		VÍNCULOS CON CALIDAD DE FUNCIONARIOS PÚBLICOS					VÍNCULOS SIN CALIDAD DE FUNCIONARIOS PÚBLICOS									
UNIDAD EJECUTORA		Presupuestados	Provisoriatos	Contratos Permanentes/ Función pública	Zafrales y Eventuales	Otros Funcionarios (1)	TOTAL F. P.	Becarios	Pasantés	Arrendamiento Obra	Arrend. Obra con Org. Internac.	Arrendamiento Servicio	Arrend. de Servicio con Org. Internac.	C. a Término Ley 17.556	Otros No Funcionarios (2)	TOTAL NO F. P.
N°	DENOMINACIÓN															
001	Tribunal de Cuentas	325		60			385									0
							0									0
							0									0
							0									0
							0									0
							0									0
							0									0
							0									0
							0									0
							0									0
							0									0
							0									0
TOTAL		325	0	60	0	0	385	0	0	0	0	0	0	0	0	0

(1) En caso de utilizar esta categoría aclare a continuación a qué tipo de vínculos (CON CALIDAD DE FUNCIONARIOS PÚBLICOS) corresponde:

(2) En caso de utilizar esta categoría aclare a continuación a qué tipo de vínculos (SIN CALIDAD DE FUNCIONARIOS PÚBLICOS) corresponde:

Cantidad de funcionarios que perciben retiro incentivado al 31/12/2020 y normativa habilitante:

Cantidad de funcionarios en comisión en el Inciso (comisiones entrantes provenientes de otro Inciso):

17

Observaciones

VÍNCULOS LABORALES CON EL ESTADO

INFORMACIÓN AL 31 DE DICIEMBRE DE 2020

INCISO N°	DENOMINACIÓN
17	Tribunal de Cuentas

SEXO	VÍNCULOS CON CALIDAD DE FUNCIONARIOS PÚBLICOS						VÍNCULOS SIN CALIDAD DE FUNCIONARIOS PÚBLICOS								
	Presupuestados	Provisorios	Contratos Permanentes/Función Púb	Zafrales y Eventuales	Otros Funcionarios	TOTAL FUNC.	Becarios	Pasantes	Arrendamiento de Obra	Arrend. Obra con Org. Internac.	Arrendamiento de Servicio	Arrend. Servicio con Org. Internac.	Contrato a Término Ley 17.556	Otros No Func.	TOTAL NO FUNC.
HOMBRES	114		15			129									0
MUJERES	211		45			256									0
TRANS						0									0
TOTAL	325	0	60	0	0	385	0	0	0	0	0	0	0	0	0

DEPARTAMENTO (*)	VÍNCULOS CON CALIDAD DE FUNCIONARIOS PÚBLICOS						VÍNCULOS SIN CALIDAD DE FUNCIONARIOS PÚBLICOS								
	Presupuestados	Provisorios	Contratos Permanentes/Función Púb	Zafrales y Eventuales	Otros Funcionarios	TOTAL F.P.	Becarios	Pasantes	Arrendamiento de Obra	Arrend. Obra con Org. Internac.	Arrendamiento de Servicio	Arrend. Servicio con Org. Internac.	Contrato a Término Ley 17.556	Otros No Func.	TOTAL NO F.P.
ARTIGAS	1					1									0
CANELONES	2					2									0
CERRO LARGO	1					1									0
COLONIA	1					1									0
DURAZNO						0									0
FLORES						0									0
FLORIDA	1					1									0
LAVALLEJA	1					1									0
MALDONADO	1					1									0
PAYSANDÚ	1					1									0
RÍO NEGRO	1					1									0
RIVERA	1					1									0
ROCHA	1					1									0
SALTO						0									0
SAN JOSÉ						0									0
SORIANO	1					1									0
TACUAREMBÓ	2					2									0
TREINTA Y TRES	1					1									0
MONTEVIDEO	309		60			369									0
EXTERIOR						0									0
ITINERANTE						0									0
Sin clasificar						0									0
TOTAL	325	0	60	0	0	385	0	0	0	0	0	0	0	0	0

(*) Corresponde informar el Departamento donde se llevan a cabo las tareas propias del vínculo.

Observaciones

--

VÍNCULOS LABORALES CON EL ESTADO

INFORMACIÓN AL 31 DE DICIEMBRE DE 2020

INCISO N°	DENOMINACIÓN
17	Tribunal de Cuentas

ESCALAFÓN	VÍNCULOS CON CALIDAD DE FUNCIONARIOS PÚBLICOS					TOTAL
	Presupuestados	Provisorios	Contratos Permanentes/Función pública	Záfrales y Eventuales	Otros Funcionarios	
A- PROFESIONAL	180		34			214
B- TÉCNICO PROFESIONAL	4					4
C- ADMINISTRATIVO	103		20			123
D- ESPECIALIZADO	8					8
E- OFICIOS						0
F- SERVICIOS AUXILIARES	7		4			11
G- DOCENTE DE UDELAR						0
H- DOCENTE DE A.N.E.P.						0
J- DOCENTE DE OTROS ORG.						0
K- MILITAR						0
L- POLICIAL						0
M- SERVICIOS EXTERIORES						0
N- JUDICATURA						0
P- POLÍTICO	7					7
Q- PARTICULAR CONFIANZA						0
R- RESIDUAL	16		1			17
S- PENITENCIARIO						0
OTROS (*)			1			1
TOTAL	325	0	60	0	0	385

(*) En caso de utilizar "otros" aclare a continuación a qué corresponde:

Corresponde al cargo de Director General Ejecutivo.

ALTAS Y BAJAS EN LOS ORGANISMOS DEL ESTADO
INFORMACIÓN DEL 1° DE ENERO DE 2020 AL 31 DE DICIEMBRE DE 2020

INCISO N°	DENOMINACIÓN
17	Tribunal de Cuentas

	Col. 1	Col. 2	Col. 3	Col. 4	Col. 5	Col. 6	Col. 7	Col. 8	Col. 9	Col. 10	Col. 11	Col. 12	Col. 13	Col. 14	Col. 15	Col. 16	Col. 17	Col. 18	Col. 19	Col. 20	Col. 21	Col. 22	Col. 23	Col. 24	Col. 25	Col. 26		
	Inf.Vinculos dic. 2020	Inf.Vinculos dic. 2019	SALDO 1 Inf.Vinculos 2020 - 2019	ALTAS POR MECANISMO DE SELECCIÓN								BAJAS										SALDO (Total A - Total B)	Renovaciones					
				Designación directa (*)	Sorteo	Concurso méritos y antecedentes	Concurso oposición y méritos	Listas de aspirantes	Elección Directa	Otros (**)	Transformación (nuevos)	TOTAL A	Fallecimiento	Destitución	Cese	Rescisión del contrato	Renuncia	Fin de contrato	Jubilación	Cese por límite de edad	Ineptitud física	Por todo otro motivo (***)	Transformación (extinción)	TOTAL B				
VINCULOS CON CALIDAD DE FUNCIONARIO PÚBLICO																												
Presupuestados	318	328	-10									0	2						8							10	-10	
P-Políticos	7	7	0									0														0	0	
Q-Particular Confianza			0									0														0	0	
Provisoriatos			0									0														0	0	
Contratados permanentes	60	47	13			4	9					13														0	13	46
Zafrales y Eventuales			0									0														0	0	
Otros			0									0														0	0	
Sub Total	385	382	3	0	0	4	9	0	0	0	0	13	2	0	0	0	0	0	8	0	0	0	0	0	10	3	46	
VINCULOS SIN CALIDAD DE FUNCIONARIO PÚBLICO																												
Becarios			0									0														0	0	
Pasantes			0									0														0	0	
Arrendamientos de Obra			0									0														0	0	
Arrendamientos de Obra con Org. Internacional			0									0														0	0	
Arrendamientos de Servicio			0									0														0	0	
Arr. de Servicio con Org. Internacional			0									0														0	0	
Contratos a Término Ley 17.556			0									0														0	0	
Otros			0									0														0	0	
Sub Total	0	0	0	0	0	0	0	0	0	0	0	0	0	0	0	0	0	0	0	0	0	0	0	0	0	0	0	0
TOTAL	385	382	3	0	0	4	9	0	0	0	0	13	2	0	0	0	0	0	8	0	0	0	0	0	10	3	46	

ACLARACIONES DEL ORGANISMO:

(*) Especificar normativa habilitante de designaciones directas.

--

(**) Especificar "otros" mecanismos de selección.

--

(***) Especificar otros motivos de bajas

--

Aclaraciones: Diferencias entre Saldo 1 y Saldo 2.

--

VÍNCULOS LABORALES CON EL ESTADO
INFORMACIÓN AL 31 DE DICIEMBRE DE 2020

INCISO N°	DENOMINACIÓN
18	Corte Electoral

CUADRO 1		VÍNCULOS CON CALIDAD DE FUNCIONARIOS PÚBLICOS						VÍNCULOS SIN CALIDAD DE FUNCIONARIOS PÚBLICOS								
UNIDAD EJECUTORA		Presupuestados	Provisoriatos	Contratos Permanentes/ Función pública	Zafrales y Eventuales	Otros Funcionarios (1)	TOTAL F. P.	Becarios	Pasantas	Arrendamiento Obra	Arrend. Obra con Org. Internac.	Arrendamiento Servicio	Arrend. de Servicio con Org. Internac.	C. a Término Ley 17.556	Otros No Funcionarios (2)	TOTAL NO F. P.
N°	DENOMINACIÓN															
001	Corte Electoral	875				95	970									0
							0									0
							0									0
							0									0
							0									0
							0									0
							0									0
							0									0
							0									0
							0									0
							0									0
							0									0
							0									0
TOTAL		875	0	0	0	95	970	0	0	0	0	0	0	0	0	0

(1) En caso de utilizar esta categoría aclare a continuación a qué tipo de vínculos (**CON CALIDAD DE FUNCIONARIOS PÚBLICOS**) corresponde:

Miembros de Juntas Electorales.

(2) En caso de utilizar esta categoría aclare a continuación a qué tipo de vínculos (**SIN CALIDAD DE FUNCIONARIOS PÚBLICOS**) corresponde:

Cantidad de funcionarios que perciben retiro incentivado al 31/12/2020 y normativa habilitante:

Cantidad de funcionarios en comisión en el Inciso (comisiones entrantes provenientes de otro Inciso):

19

Observaciones

VÍNCULOS LABORALES CON EL ESTADO

INFORMACIÓN AL 31 DE DICIEMBRE DE 2020

INCISO N°	DENOMINACIÓN
18	Corte Electoral

SEXO	VÍNCULOS CON CALIDAD DE FUNCIONARIOS PÚBLICOS						VÍNCULOS SIN CALIDAD DE FUNCIONARIOS PÚBLICOS								
	Presupuestados	Provisorios	Contratos Permanentes/Función Púb	Zafrales y Eventuales	Otros Funcionarios	TOTAL FUNC.	Becarios	Pasantes	Arrendamiento de Obra	Arrend. Obra con Org. Internac.	Arrendamiento de Servicio	Arrend. Servicio con Org. Internac.	Contrato a Término Ley 17.556	Otros No Func.	TOTAL NO FUNC.
HOMBRES	353				57	410									0
MUJERES	522				38	560									0
TRANS						0									0
TOTAL	875	0	0	0	95	970	0	0	0	0	0	0	0	0	0

DEPARTAMENTO (*)	VÍNCULOS CON CALIDAD DE FUNCIONARIOS PÚBLICOS						VÍNCULOS SIN CALIDAD DE FUNCIONARIOS PÚBLICOS								
	Presupuestados	Provisorios	Contratos Permanentes/Función Púb	Zafrales y Eventuales	Otros Funcionarios	TOTAL F.P.	Becarios	Pasantes	Arrendamiento de Obra	Arrend. Obra con Org. Internac.	Arrendamiento de Servicio	Arrend. Servicio con Org. Internac.	Contrato a Término Ley 17.556	Otros No Func.	TOTAL NO F.P.
ARTIGAS	14				5	19									0
CANELONES	55				5	60									0
CERRO LARGO	17				5	22									0
COLONIA	17				5	22									0
DURAZNO	18				5	23									0
FLORES	13				5	18									0
FLORIDA	14				5	19									0
LAVALLEJA	13				5	18									0
MALDONADO	17				5	22									0
PAYSANDÚ	20				5	25									0
RÍO NEGRO	10				5	15									0
RIVERA	18				5	23									0
ROCHA	16				5	21									0
SALTO	18				5	23									0
SAN JOSÉ	20				5	25									0
SORIANO	17				5	22									0
TACUAREMBÓ	20				5	25									0
TREINTA Y TRES	15				5	20									0
MONTEVIDEO	543				5	548									0
EXTERIOR						0									0
ITINERANTE						0									0
Sin clasificar						0									0
TOTAL	875	0	0	0	95	970	0	0	0	0	0	0	0	0	0

(*) Corresponde informar el Departamento donde se llevan a cabo las tareas propias del vínculo.

Observaciones

--

VÍNCULOS LABORALES CON EL ESTADO

INFORMACIÓN AL 31 DE DICIEMBRE DE 2020

INCISO N°	DENOMINACIÓN
18	Corte Electoral

CUADRO 4	VÍNCULOS CON CALIDAD DE FUNCIONARIOS PÚBLICOS					
ESCALAFÓN	Presupuestados	Provisorios	Contratos Permanentes/Función pública	Zafrales y Eventuales	Otros Funcionarios	TOTAL
A- PROFESIONAL	7					7
B- TÉCNICO PROFESIONAL	35					35
C- ADMINISTRATIVO	680					680
D- ESPECIALIZADO						0
E- OFICIOS						0
F- SERVICIOS AUXILIARES	140					140
G- DOCENTE DE UDELAR						0
H- DOCENTE DE A.N.E.P.						0
J- DOCENTE DE OTROS ORG.						0
K- MILITAR						0
L- POLICIAL						0
M- SERVICIOS EXTERIORES						0
N- JUDICATURA						0
P- POLÍTICO	9				95	104
Q- PARTICULAR CONFIANZA	4					4
R- RESIDUAL						0
S- PENITENCIARIO						0
OTROS (*)						0
TOTAL	875	0	0	0	95	970

(*) En caso de utilizar "otros" aclare a continuación a qué corresponde:

--

ALTAS Y BAJAS EN LOS ORGANISMOS DEL ESTADO
INFORMACIÓN DEL 1° DE ENERO DE 2020 AL 31 DE DICIEMBRE DE 2020

INCISO N°	DENOMINACIÓN
18	Corte Electoral

	Col. 1	Col. 2	Col. 3	Col. 4	Col. 5	Col. 6	Col. 7	Col. 8	Col. 9	Col. 10	Col. 11	Col. 12	Col. 13	Col. 14	Col. 15	Col. 16	Col. 17	Col. 18	Col. 19	Col. 20	Col. 21	Col. 22	Col. 23	Col. 24	Col. 25	Col. 26			
	Inf.Vinculos dic. 2020	Inf.Vinculos dic. 2019	SALDO 1 Inf.Vinculos 2020 - 2019	ALTAS POR MECANISMO DE SELECCIÓN								BAJAS										SALDO (Total A - Total B)	Renovaciones						
				Designación directa (*)	Sorteo	Concurso méritos y antecedentes	Concurso oposición y méritos	Listas de aspirantes	Elección Directa	Otros (**)	Transformación (nuevos)	TOTAL A	Fallecimiento	Destitución	Cese	Rescisión del contrato	Renuncia	Fin de contrato	Jubilación	Cese por límite de edad	Ineptitud física	Por todo otro motivo (***)	Transformación (extinción)	TOTAL B					
VINCULOS CON CALIDAD DE FUNCIONARIO PÚBLICO																													
Presupuestados	862	873	-11				23					23	2					1		30					1		34	-11	
P-Políticos	104	102	2						96			96													96		96	0	
Q-Particular Confianza	4	4	0									0															0	0	
Provisoriatos			0									0															0	0	
Contratados permanentes			0									0															0	0	
Zafrales y Eventuales			0									0															0	0	
Otros			0									0															0	0	
Sub Total	970	979	-9	0	0	0	23	0	96	0	0	119	2	0	0	0	0	1	0	30	0	0	0	97	0	130	-11	0	
VINCULOS SIN CALIDAD DE FUNCIONARIO PÚBLICO																													
Becarios			0									0															0	0	
Pasantes			0									0															0	0	
Arrendamientos de Obra			0									0															0	0	
Arrendamientos de Obra con Org. Internacional			0									0															0	0	
Arrendamientos de Servicio			0									0															0	0	
Arr. de Servicio con Org. Internacional			0									0															0	0	
Contratos a Término Ley 17.556			0									0															0	0	
Otros			0									0															0	0	
Sub Total	0	0	0	0	0	0	0	0	0	0	0	0	0	0	0	0	0	0	0	0	0	0	0	0	0	0	0	0	0
TOTAL	970	979	-9	0	0	0	23	0	96	0	0	119	2	0	0	0	0	1	0	30	0	0	0	97	0	130	-11	0	

ACLARACIONES DEL ORGANISMO:

(*) Especificar normativa habilitante de designaciones directas.

(**) Especificar "otros" mecanismos de selección.

(***) Especificar otros motivos de bajas

Redistribución (1).
Licencia Prolongada del Presidente (1).
Fin de mandato (95): Miembros de la Junta Electoral.

Aclaraciones: Diferencias entre Saldo 1 y Saldo 2.

En Informe 2019 se informaron 93 Miembros de las Juntas Electorales en lugar de 95

VÍNCULOS LABORALES CON EL ESTADO
INFORMACIÓN AL 31 DE DICIEMBRE DE 2020

INCISO N°	DENOMINACIÓN
19	Tribunal de lo Contencioso Administrativo

CUADRO 1		VÍNCULOS CON CALIDAD DE FUNCIONARIOS PÚBLICOS					VÍNCULOS SIN CALIDAD DE FUNCIONARIOS PÚBLICOS									
UNIDAD EJECUTORA		Presupuestados	Provisoriatos	Contratos Permanentes/ Función pública	Zafrales y Eventuales	Otros Funcionarios (1)	TOTAL F. P.	Becarios	Pasantés	Arrendamiento Obra	Arrend. Obra con Org. Internac.	Arrendamiento Servicio	Arrend. de Servicio con Org. Internac.	C. a Término Ley 17.556	Otros No Funcionarios (2)	TOTAL NO F. P.
N°	DENOMINACIÓN															
001	T. de lo C. A.	65		1			66					13				13
							0									0
							0									0
							0									0
							0									0
							0									0
							0									0
							0									0
							0									0
							0									0
							0									0
							0									0
TOTAL		65	0	1	0	0	66	0	0	0	0	13	0	0	0	13

(1) En caso de utilizar esta categoría aclare a continuación a qué tipo de vínculos (CON CALIDAD DE FUNCIONARIOS PÚBLICOS) corresponde:

(2) En caso de utilizar esta categoría aclare a continuación a qué tipo de vínculos (SIN CALIDAD DE FUNCIONARIOS PÚBLICOS) corresponde:

Cantidad de funcionarios que perciben retiro incentivado al 31/12/2020 y normativa habilitante:

Cantidad de funcionarios en comisión en el Inciso (comisiones entrantes provenientes de otro Inciso):

Observaciones

VÍNCULOS LABORALES CON EL ESTADO

INFORMACIÓN AL 31 DE DICIEMBRE DE 2020

INCISO N°	DENOMINACIÓN
19	Tribunal de lo Contencioso Administrativo

SEXO	VÍNCULOS CON CALIDAD DE FUNCIONARIOS PÚBLICOS						VÍNCULOS SIN CALIDAD DE FUNCIONARIOS PÚBLICOS								
	Presupuestados	Provisorios	Contratos Permanentes/Función Púb	Zafrales y Eventuales	Otros Funcionarios	TOTAL FUNC.	Becarios	Pasantes	Arrendamiento de Obra	Arrend. Obra con Org. Internac.	Arrendamiento de Servicio	Arrend. Servicio con Org. Internac.	Contrato a Término Ley 17.556	Otros No Func.	TOTAL NO FUNC.
HOMBRES	25					25					7				7
MUJERES	40		1			41					6				6
TRANS						0									0
TOTAL	65	0	1	0	0	66	0	0	0	0	13	0	0	0	13

DEPARTAMENTO (*)	VÍNCULOS CON CALIDAD DE FUNCIONARIOS PÚBLICOS						VÍNCULOS SIN CALIDAD DE FUNCIONARIOS PÚBLICOS								
	Presupuestados	Provisorios	Contratos Permanentes/Función Púb	Zafrales y Eventuales	Otros Funcionarios	TOTAL F.P.	Becarios	Pasantes	Arrendamiento de Obra	Arrend. Obra con Org. Internac.	Arrendamiento de Servicio	Arrend. Servicio con Org. Internac.	Contrato a Término Ley 17.556	Otros No Func.	TOTAL NO F.P.
ARTIGAS						0									0
CANELONES						0									0
CERRO LARGO						0									0
COLONIA						0									0
DURAZNO						0									0
FLORES						0									0
FLORIDA						0									0
LAVALLEJA						0									0
MALDONADO						0									0
PAYSANDÚ						0									0
RÍO NEGRO						0									0
RIVERA						0									0
ROCHA						0									0
SALTO						0									0
SAN JOSÉ						0									0
SORIANO						0									0
TACUAREMBÓ						0									0
TREINTA Y TRES						0									0
MONTEVIDEO	65		1			66					13				13
EXTERIOR						0									0
ITINERANTE						0									0
Sin clasificar						0									0
TOTAL	65	0	1	0	0	66	0	0	0	0	13	0	0	0	13

(*) Corresponde informar el Departamento donde se llevan a cabo las tareas propias del vínculo.

Observaciones

--

VÍNCULOS LABORALES CON EL ESTADO

INFORMACIÓN AL 31 DE DICIEMBRE DE 2020

INCISO N°	DENOMINACIÓN
19	Tribunal de lo Contencioso Administrativo

ESCALAFÓN	VÍNCULOS CON CALIDAD DE FUNCIONARIOS PÚBLICOS					TOTAL
	Presupuestados	Provisorios	Contratos Permanentes/Función pública	Zafrales y Eventuales	Otros Funcionarios	
A- PROFESIONAL	14					14
B- TÉCNICO PROFESIONAL						0
C- ADMINISTRATIVO	28		1			29
D- ESPECIALIZADO						0
E- OFICIOS	6					6
F- SERVICIOS AUXILIARES	10					10
G- DOCENTE DE UDELAR						0
H- DOCENTE DE A.N.E.P.						0
J- DOCENTE DE OTROS ORG.						0
K- MILITAR						0
L- POLICIAL						0
M- SERVICIOS EXTERIORES						0
N- JUDICATURA						0
P- POLÍTICO	5					5
Q- PARTICULAR CONFIANZA	2					2
R- RESIDUAL						0
S- PENITENCIARIO						0
OTROS (*)						0
TOTAL	65	0	1	0	0	66

(*) En caso de utilizar "otros" aclare a continuación a qué corresponde:

--

ALTAS Y BAJAS EN LOS ORGANISMOS DEL ESTADO
INFORMACIÓN DEL 1° DE ENERO DE 2020 AL 31 DE DICIEMBRE DE 2020

INCISO N°	DENOMINACIÓN
19	Tribunal de lo Contencioso Administrativo

	Col. 1	Col. 2	Col. 3	Col. 4	Col. 5	Col. 6	Col. 7	Col. 8	Col. 9	Col. 10	Col. 11	Col. 12	Col. 13	Col. 14	Col. 15	Col. 16	Col. 17	Col. 18	Col. 19	Col. 20	Col. 21	Col. 22	Col. 23	Col. 24	Col. 25	Col. 26	
	Inf.Vinculos dic. 2020	Inf.Vinculos dic. 2019	SALDO 1 Inf.Vinculos 2020 - 2019	ALTAS POR MECANISMO DE SELECCIÓN								BAJAS										SALDO (Total A - Total B)	Renovaciones				
				Designación directa (*)	Sorteo	Concurso méritos y antecedentes	Concurso oposición y méritos	Listas de aspirantes	Elección Directa	Otros (**)	Transformación (nuevos)	TOTAL A	Fallecimiento	Destitución	Cese	Rescisión del contrato	Renuncia	Fin de contrato	Jubilación	Cese por límite de edad	Ineptitud física	Por todo otro motivo (***)	Transformación (extinción)	TOTAL B			
VINCULOS CON CALIDAD DE FUNCIONARIO PÚBLICO																											
Presupuestados	58	62	-4									0							4						4	-4	
P-Políticos	5	5	0	1								1							1						1	0	
Q-Particular Confianza	2	2	0									0													0	0	
Provisoriatos			0									0													0	0	
Contratados permanentes	1	1	0									0													0	0	
Zafrales y Eventuales			0									0													0	0	
Otros			0									0													0	0	
Sub Total	66	70	-4	1	0	0	0	0	0	0	0	1	0	0	0	0	0	0	5	0	0	0	0	5	-4	0	
VINCULOS SIN CALIDAD DE FUNCIONARIO PÚBLICO																											
Becarios			0									0													0	0	
Pasantes			0									0													0	0	
Arrendamientos de Obra			0									0													0	0	
Arrendamientos de Obra con Org. Internacional			0									0													0	0	
Arrendamientos de Servicio	13	13	0	15								15							17						17	-2	
Arr. de Servicio con Org. Internacional			0									0													0	0	
Contratos a Término Ley 17.556			0									0													0	0	
Otros			0									0													0	0	
Sub Total	13	13	0	15	0	0	0	0	0	0	0	15	0	0	0	0	0	17	0	0	0	0	0	17	-2	0	
TOTAL	79	83	-4	16	0	0	0	0	0	0	0	16	0	0	0	0	0	17	5	0	0	0	0	22	-6	0	

ACLARACIONES DEL ORGANISMO:

(*) Especificar normativa habilitante de designaciones directas.

Presupuestado por Art 308 y 309 de la Constitución. Ley 15524; Arrendamientos de Servicio por Ley 18719 arts. 669 y 670.

(**) Especificar "otros" mecanismos de selección.

(***) Especificar otros motivos de bajas

Aclaraciones: Diferencias entre Saldo 1 y Saldo 2.

Se debieron informar 2 Arrendamientos de Servicio más en 2019.

VÍNCULOS LABORALES CON EL ESTADO

INFORMACIÓN AL 31 DE DICIEMBRE DE 2020

INCISO N°	DENOMINACIÓN
25	Administración Nacional de Educación Pública

CUADRO 1		VÍNCULOS CON CALIDAD DE FUNCIONARIOS PÚBLICOS									VÍNCULOS SIN CALIDAD DE FUNCIONARIOS PÚBLICOS								
UNIDAD EJECUTORA		Presupuestados	Provisorios	Contratos Permanentes/Función pública	Zafrales y Eventuales	Docentes efectivos	Docentes interinos	Docentes suplentes	Otros Funcionarios (1)	TOTAL F. P.	Becarios	Pasantes	Arrendamiento Obra	Arrend. Obra con Org. Internac.	Arrendamiento Servicio	Arrend. de Servicio con Org. Internac.	C. a Término Ley 17.556	Otros No Funcionarios (2)	TOTAL NO F. P.
N°	DENOMINACIÓN																		
001	Consejo Directivo Central	444		310	32	1	870	4	5	1.666	26	11	24	3	30	4		526	624
002	C. de Educación Inicial y Primaria	4.610		2.707	16	16.451	5.380	6.826	880	36.870	8	1	1		7			2	19
003	C. de Educación Secundaria	1.974		757		12.734	11.431	3.925		30.821	50								50
004	C. de Educación Técnico Profesional	1.307		810	10	2.858	11.685	1.866	539	19.075		190							190
005	C. de Formación en Educación	426		123	2	971	2.455	226		4.203	2	3							5
										0									0
										0									0
										0									0
										0									0
										0									0
										0									0
										0									0
										0									0
										0									0
										0									0
										0									0
										0									0
										0									0
										0									0
										0									0
										0									0
										0									0
										0									0
										0									0
										0									0
										0									0
TOTAL		8.761	0	4.707	60	33.015	31.821	12.847	1.424	92.635	86	205	25	3	37	4	0	528	888

(1) En caso de utilizar esta categoría aclare a continuación a qué tipo de vínculos (CON CALIDAD DE FUNCIONARIOS PÚBLICOS) corresponde:

Docentes Proyecto

(2) En caso de utilizar esta categoría aclare a continuación a qué tipo de vínculos (SIN CALIDAD DE FUNCIONARIOS PÚBLICOS) corresponde:

Docentes de Uruguay Estudia, tribunales, etc.
Voluntarios (2).

Cantidad de funcionarios que perciben retiro incentivado al 31/12/2020 y normativa habilitante:

Cantidad de funcionarios en comisión en el Inciso (comisiones entrantes provenientes de otro Inciso):

UE001 - 8, UE002 - 3, UE003 - 10, UE004 - 2, UE005 - 0

Observaciones
La forma de contabilizar es Cédula por tipo de vínculo y Consejo (excepto las horas de coordinación de CFE, CETP y CES en los interinos y suplentes).

VÍNCULOS LABORALES CON EL ESTADO
INFORMACIÓN AL 31 DE DICIEMBRE DE 2020

INCISO Nº	DENOMINACIÓN
25	Administración Nacional de Educación Pública

SEXO	VÍNCULOS CON CALIDAD DE FUNCIONARIOS PÚBLICOS									VÍNCULOS SIN CALIDAD DE FUNCIONARIOS PÚBLICOS								
	Presupuestados	Provisorios	Contratos Permanentes/Función Púb	Zafrales y Eventuales	Docentes efectivos	Docentes interinos	Docentes suplentes	Otros Funcionarios	TOTAL FUNC.	Becarios	Pasantes	Arrendamiento de Obra	Arrend. Obra con Org. Internac.	Arrendamiento de Servicio	Arrend. Servicio con Org. Internac.	Contrato a Término Ley 17.556	Otros No Func.	TOTAL NO FUNC.
HOMBRES	1.702		1.137	21	6.203	9.868	2.596	288	21.815	29	88	13	3	21	1		163	318
MUJERES	7.056		3.569	39	26.806	21.947	10.248	1.135	70.800	57	117	12		16	3		365	570
TRANS	3		1		6	6	3	1	20									0
TOTAL	8.761	0	4.707	60	33.015	31.821	12.847	1.424	92.635	86	205	25	3	37	4	0	528	888

DEPARTAMENTO (*)	VÍNCULOS CON CALIDAD DE FUNCIONARIOS PÚBLICOS									VÍNCULOS SIN CALIDAD DE FUNCIONARIOS PÚBLICOS								
	Presupuestados	Provisorios	Contratos Permanentes/Función Púb	Zafrales y Eventuales	Docentes efectivos	Docentes interinos	Docentes suplentes	Otros Funcionarios	TOTAL F.P.	Becarios	Pasantes	Arrendamiento de Obra	Arrend. Obra con Org. Internac.	Arrendamiento de Servicio	Arrend. Servicio con Org. Internac.	Contrato a Término Ley 17.556	Otros No Func.	TOTAL NO F.P.
ARTIGAS	311		100		1.045	961	405	36	2.858		3						20	23
CANELONES	1.191		588		5.481	4.212	1.983	171	13.626	12	18			1			35	66
CERRO LARGO	290		127		996	1.035	439	51	2.938		2						21	23
COLONIA	353		164		1.455	1.424	635	46	4.077		7	1					17	25
DURAZNO	206		104		621	739	277	30	1.977		2						2	4
FLORES	101		55		276	333	107	9	881		6						5	11
FLORIDA	270		107		878	754	381	29	2.419		9						13	22
LAVALLEJA	166		139		636	645	243	14	1.843		1			1			6	8
MALDONADO	282		190		1.679	1.641	630	43	4.465		27						30	57
PAYSANDÚ	293		205		1.321	1.327	445	44	3.635	1	2						12	15
RÍO NEGRO	189		104		587	737	282	21	1.920			1					8	9
RIVERA	311		145		1.351	1.292	635	48	3.782	1	4						19	24
ROCHA	222		99		820	860	381	24	2.406	1	1	1		1			30	34
SALTO	344		145		1.778	1.238	758	56	4.319		3			1			23	27
SAN JOSÉ	276		177		1.107	1.091	460	30	3.141		4	2					13	19
SORIANO	221		159		992	996	434	25	2.827		1	1					17	19
TACUAREMBÓ	320		144		1.077	1.152	526	57	3.276								19	19
TREINTA Y TRES	146		86		550	610	248	25	1.665			2					8	10
MONTEVIDEO	3.261		1.856	60	10.134	9.682	3.431	664	29.088	71	115	8		28	2		213	437
EXTERIOR						9			9									0
ITINERANTE	7		13		231	1.028	147	1	1.427			9					14	23
Sin clasificar	1					55			56				3	5	2		3	13
TOTAL	8.761	0	4.707	60	33.015	31.821	12.847	1.424	92.635	86	205	25	3	37	4	0	528	888

(*) Corresponde informar el Departamento donde se llevan a cabo las tareas propias del vínculo.

Observaciones

VÍNCULOS LABORALES CON EL ESTADO

INFORMACIÓN AL 31 DE DICIEMBRE DE 2020

INCISO N°	DENOMINACIÓN
25	Administración Nacional de Educación Pública

CUADRO 4		VÍNCULOS CON CALIDAD DE FUNCIONARIOS PÚBLICOS							
ESCALAFÓN	Presupuestados	Provisoriatos	Contratos Permanentes/Función pública	Zafrales y Eventuales	Docentes efectivos	Docentes interinos	Docentes suplentes	Otros Funcionarios	TOTAL
A- PROFESIONAL	530		186						716
B- TÉCNICO PROFESIONAL	10		26						36
C- ADMINISTRATIVO	2.858		1.012						3.870
D- ESPECIALIZADO	133		276						409
E- OFICIOS	42		207						249
F- SERVICIOS AUXILIARES	5.164		2.978						8.142
G- DOCENTE DE UDELAR									0
H- DOCENTE DE A.N.E.P.					33.015	31.816	12.847	1.424	79.102
J- DOCENTE DE OTROS ORG.									0
K- MILITAR									0
L- POLICIAL									0
M- SERVICIOS EXTERIORES									0
N- JUDICATURA									0
P- POLÍTICO	5		1	7		5			18
Q- PARTICULAR CONFIANZA	3		3						6
R- RESIDUAL	16		18	53					87
S- PENITENCIARIO									0
OTROS (*)									0
TOTAL	8.761	0	4.707	60	33.015	31.821	12.847	1.424	92.635

(*) En caso de utilizar "otros" aclare a continuación a qué corresponde:

Los datos figuran en el tipo de vínculo informado por ANEP.

Se consideró a las autoridades de CODICEN y de los subsistemas como P - Políticos , en ANEP el escalafón de las autoridades de los subsistemas es R.

Los P Q R pueden optar por permanecer en el Escalafón H.

ALTAS Y BAJAS EN LOS ORGANISMOS DEL ESTADO
INFORMACIÓN DEL 1° DE ENERO DE 2020 AL 31 DE DICIEMBRE DE 2020

INCISO N°	DENOMINACIÓN
25	Administración Nacional de Educación Pública

	Col. 1	Col. 2	Col. 3	Col. 4	Col. 5	Col. 6	Col. 7	Col. 8	Col. 9	Col. 10	Col. 11	Col. 12	Col. 13	Col. 14	Col. 15	Col. 16	Col. 17	Col. 18	Col. 19	Col. 20	Col. 21	Col. 22	Col. 23	Col. 24	Col. 25	Col. 26		
	Inf.Vinculos dic. 2020	Inf.Vinculos dic. 2019	SALDO 1 Inf.Vinculos 2019 - 2018	ALTAS POR MECANISMO DE SELECCIÓN								BAJAS											SALDO (Total A - Total B)	Renovaciones				
				Designación directa (*)	Sorteo	Concurso méritos y antecedentes	Concurso oposición y méritos	Listas de aspirantes	Elección Directa	Otros (**)	Transformación (nuevos)	TOTAL A	Fallecimiento	Destitución	Cese	Rescisión del contrato	Renuncia	Fin de contrato	Jubilación	Cese por límite de edad	Ineptitud física	Por todo otro motivo (***)	Transformación (extinción)	TOTAL B				
VINCULOS CON CALIDAD DE FUNCIONARIO PÚBLICO																												
Presupuestados	8.753	6.570	2.183		1	2.334	204					2.539	16	12	3		59		255	4		12		361	2.178			
P-Políticos	18	17	1	13					3			16					1		1			14		16	0			
Q-Cargos de Confianza	6	6	0	7								7					3					3		6	1			
Provisorios			0									0												0	0			
Contratados permanentes	4.703	6.756	-2.053	9		247	290					546	5	8			2.452	71	60			7		2.603	-2.057			
Zafrales y Eventuales	53	68	-15	41								41			3		26	6	5			8		48	-7			
Docentes efectivos	33.015	32.168	847			238	2.233					2.471	30	2	594		141	197	651	1		3		1.619	852			
Docentes interinos	31.816	32.619	-803					6.998				6.998	31	2	5.062		391	2.054	227	3		26		7.796	-798			
Docentes suplentes	12.847	10.981	1.866					7.782				7.782	7		4.203		288	1.379	22			17		5.916	1.866			
Otros	1.424	1.502	-78			46		487				533			373		20	208	10					611	-78			
Sub Total	92.635	90.687	1.948	70	1	2.865	2.727	15.267	3	0	0	20.933	89	24	10.238	0	3.381	3.915	1.231	8	0	90	0	18.976	1.957	0	0	
VINCULOS SIN CALIDAD DE FUNCIONARIO PÚBLICO																												
Becarios	86	122	-36			5		29				34			29		4	37						70	-36			
Pasantes	205	206	-1			1		145				146			1		9	137						147	-1			
Arrendamientos de Obra	25	29	-4	1						1		2						6						6	-4			
Arrendamientos de Obra con Org. Internacional	3		3							3		3												0	3			
Arrendamientos de Servicio	37	29	8			2				16		18					1	9						10	8			
Arr. de Servicio con Org. Internacional	4		4							4		4												0	4			
Contratos a Término Ley 17.556			0									0												0	0			
Otros	528	829	-301							2		2						303						303	-301			
Sub Total	888	1.215	-327	1	0	8	0	174	0	26	0	209	0	0	30	0	14	492	0	0	0	0	0	536	-327	0	0	0
TOTAL	93.523	91.902	1.621	71	1	2.873	2.727	15.441	3	26	0	21.142	89	24	10.268	0	3.395	4.407	1.231	8	0	90	0	19.512	1.630	0	0	0

ACLARACIONES DEL ORGANISMO:

(*) Especificar normativa habilitante de designaciones directas.

Ley 18.437.

(**) Especificar "otros" mecanismos de selección.

Arrendamientos de Servicios: Art.5.4, Lit.d) Capítulo V selección Consultores individuales del documento Políticas para la selección y Contratación de Consultores financiados por el BID (GN-2350/15), Licitación Abreviada y llamado a aspirantes. Voluntarios (2).

(***) Especificar otros motivos de bajas

Cargos P y Q: Fin del mandato.

Docentes interinos: Incumplimiento Estatutario-Extranjero sin Credencial.

Presupuestados: traslados y bajas en el sistema.

Efectivos: traslados y bajas en el sistema.

Docentes interinos: traslados y bajas en el sistema.

Docentes suplentes: traslados y bajas en el sistema.

Aclaraciones: Diferencias entre Saldo 1 y Saldo 2.

Docentes efectivos: 5 fueron informados como docentes efectivos pero eran docentes interinos en Informe 2019.

En informe 2019 faltó un cargo presupuestado escalafón A, por tener su titular un cargo Q.

Bajas en el sistema para liberar las horas.

En CFE: En contratados por Resolución de Dic 2020, quedaron 89 que al remitir el archivo no quedaron en el archivo RVE . I) Homologar lo actuado por el Tribunal que entendió en la evaluación de los aspirantes que se presentaron al Llamado a Concurso de Méritos y Antecedentes para ocupar cargos presupuestados del Escalafón F,

Grado 1, Auxiliar de Servicio. II) Designar en cargos presupuestados del Escalafón F, grado 1, con 40 horas semanales de labor.

Se consideró a las autoridades de CODICEN y de los subsistemas como P - Políticos. En ANEP el escalafón de las autoridades de los subsistemas es R.

Los P, Q, R pueden optar por permanecer en el Escalafón H.

VÍNCULOS LABORALES CON EL ESTADO

INFORMACIÓN AL 31 DE DICIEMBRE DE 2020

INCISO N°	DENOMINACIÓN
26	Universidad de la República

CUADRO 1		VÍNCULOS CON CALIDAD DE FUNCIONARIOS PÚBLICOS									VÍNCULOS SIN CALIDAD DE FUNCIONARIOS PÚBLICOS								
UNIDAD EJECUTORA		Presupuestados	Provisoriatos	Contratos Permanentes/Función pública	Zafrales y Eventuales	Docentes efectivos	Docentes interinos	Docentes suplentes	Otros Funcionarios (1)	TOTAL F. P.	Becarios	Pasantes	Arrendamiento Obra	Arrend. Obra con Org. Internac.	Arrendamiento Servicio	Arrend. de Servicio con Org. Internac.	C. a Término Ley 17.556	Otros No Funcionarios (2)	TOTAL NO F. P.
N°	DENOMINACIÓN																		
001	Oficinas Centrales	900		69		337	527		33	1.866	73	43						1	117
002	Facultad de Agronomía	294				238	228		85	845	10	3						17	30
003	Facultad de Arquitectura	130		2		112	690	1	83	1.018	9	31						23	63
004	Facultad de C. Ec. y Adm.	170		1		328	509		31	1.039	9	7	1					4	21
005	Facultad de Derecho	187		3		259	489		65	1.003		32						1	33
006	Facultad de Ingeniería	169		3		400	454		31	1.057	7	15						25	47
007	Facultad de Medicina	309		1		639	693		32	1.674	23	14						14	51
008	Instituto de Higiene	83		1			11		7	102		4							4
009	Facultad de Odontología	161		1		248	138		33	581	32	9						2	43
010	Facultad de Química	69		1		186	254		47	557	35	6						12	53
011	Facultad de Veterinaria	204		3		213	129		27	576	17	13						1	31
012	Facultad de Humanidades	98		1		190	36		169	494		7						44	51
015	Hospital de Clínicas	2.645		45	177	692	43	326	17	3.945		84							84
016	Facultad de Artes	59				75	163		88	385	5	2							7
019	Facultad de Psicología	97		1		181	108		31	418	8	9							17
022	Facultad de Enfermería	73				95	89		149	406	10								10
023	Facultad de Ciencias Sociales	94		4		171	227		17	513	22	10						4	36
024	Facultad de Ciencias	102		5		274	293		22	696	49	24							73
025	Facultad de Información y Comunicación	79		3		118	82		19	301	4	1						43	48
030	Cenur Este	70		2		21	60		58	211	7	3							10
031	Cenur Litoral Norte	122		6		60	190		64	442	1	7						1	9
TOTAL		6.115	0	152	177	4.837	5.413	327	1.108	18.129	321	324	1	0	0	0	0	192	838

(1) En caso de utilizar esta categoría aclare a continuación a qué tipo de vínculos (CON CALIDAD DE FUNCIONARIOS PÚBLICOS) corresponde:

1.065 Art. 9, 43 Asistentes Académicos

(2) En caso de utilizar esta categoría aclare a continuación a qué tipo de vínculos (SIN CALIDAD DE FUNCIONARIOS PÚBLICOS) corresponde:

133 Colaboradores Honorarios, 59 docentes libres

Cantidad de funcionarios que perciben retiro incentivado al 31/12/2020 y normativa habilitante:

Cantidad de funcionarios en comisión en el Inciso (comisiones entrantes provenientes de otro Inciso):

3

Observaciones

VÍNCULOS LABORALES CON EL ESTADO
INFORMACIÓN AL 31 DE DICIEMBRE DE 2020

INCISO Nº	DENOMINACIÓN
26	Universidad de la República

SEXO	VÍNCULOS CON CALIDAD DE FUNCIONARIOS PÚBLICOS									VÍNCULOS SIN CALIDAD DE FUNCIONARIOS PÚBLICOS								
	Presupuestados	Provisorios	Contratos Permanentes/Función Púb	Zafrales y Eventuales	Docentes efectivos	Docentes interinos	Docentes suplentes	Otros Funcionarios	TOTAL FUNC.	Becarios	Pasantes	Arrendamiento de Obra	Arrend. Obra con Org. Internac.	Arrendamiento de Servicio	Arrend. Servicio con Org. Internac.	Contrato a Término Ley 17.556	Otros No Func.	TOTAL NO FUNC.
HOMBRES	2.041		87	47	2.314	2.412	136	416	7.453	119	105	1					104	328
MUJERES	4.074		65	130	2.523	3.001	191	692	10.676	202	219	1					88	510
TRANS									0									0
TOTAL	6.115	0	152	177	4.837	5.413	327	1.108	18.129	321	324	1	0	0	0	0	192	838

DEPARTAMENTO (*)	VÍNCULOS CON CALIDAD DE FUNCIONARIOS PÚBLICOS									VÍNCULOS SIN CALIDAD DE FUNCIONARIOS PÚBLICOS								
	Presupuestados	Provisorios	Contratos Permanentes/Función Púb	Zafrales y Eventuales	Docentes efectivos	Docentes interinos	Docentes suplentes	Otros Funcionarios	TOTAL F.P.	Becarios	Pasantes	Arrendamiento de Obra	Arrend. Obra con Org. Internac.	Arrendamiento de Servicio	Arrend. Servicio con Org. Internac.	Contrato a Término Ley 17.556	Otros No Func.	TOTAL NO F.P.
ARTIGAS	2				1	2		1	6									0
CANELONES	37				27	39		5	108								1	4
CERRO LARGO	30				9	10		3	52									1
COLONIA						1			1									0
DURAZNO					1	1			2									0
FLORES	1					2			3									0
FLORIDA						2			2									0
LAVALLEJA	1				1	25		3	30	6								6
MALDONADO	43				30	142		33	248	7	4							11
PAYSANDÚ	130		8		120	193		23	474	4	2						1	7
RÍO NEGRO	2				1	12		4	19		1							1
RIVERA	35		2		30	39		13	119	3	2							5
ROCHA	32		2		20	73		71	198	12	1							13
SALTO	109		3		127	211		68	518	2	6						3	11
SAN JOSÉ	11				12	8			31	1								1
SORIANO									0									0
TACUAREMBO	21				42	70		14	147	4	6							10
TREINTA Y TRES	3				1	10		2	16									0
MONTEVIDEO	5.653		137	177	4.414	4.571	327	866	16.145	279	301	1					187	768
EXTERIOR									0									0
ITINERANTE	5				1	2		2	10									0
Sin clasificar									0									0
TOTAL	6.115	0	152	177	4.837	5.413	327	1.108	18.129	321	324	1	0	0	0	0	192	838

(*) Corresponde informar el Departamento donde se llevan a cabo las tareas propias del vínculo.

Observaciones

--

VÍNCULOS LABORALES CON EL ESTADO
INFORMACIÓN AL 31 DE DICIEMBRE DE 2020

INCISO Nº	DENOMINACIÓN
26	Universidad de la República

CUADRO 4	VÍNCULOS CON CALIDAD DE FUNCIONARIOS PÚBLICOS								
ESCALAFÓN	Presupuestados	Provisoriatos	Contratos Permanentes/Función pública	Zafrales y Eventuales	Docentes efectivos	Docentes interinos	Docentes suplentes	Otros Funcionarios	TOTAL
A- PROFESIONAL	821		9	18					848
B- TÉCNICO PROFESIONAL	291		24	3					318
C- ADMINISTRATIVO	1.718		8						1.726
D- ESPECIALIZADO	1.075		1	54					1.130
E- OFICIOS	954		4	5					963
F- SERVICIOS AUXILIARES	1.189		14	97					1.300
G- DOCENTE DE UDELAR					4.813	5.402	327	1.108	11.650
H- DOCENTE DE A.N.E.P.									0
J- DOCENTE DE OTROS ORG.									0
K- MILITAR									0
L- POLICIAL									0
M- SERVICIOS EXTERIORES									0
N- JUDICATURA									0
P- POLÍTICO					24	11			35
Q- PARTICULAR CONFIANZA			12						12
R- RESIDUAL	67		80						147
S- PENITENCIARIO									0
OTROS (*)									0
TOTAL	6.115	0	152	177	4.837	5.413	327	1.108	18.129

(*) En caso de utilizar "otros" aclare a continuación a qué corresponde:

--

ALTAS Y BAJAS EN LOS ORGANISMOS DEL ESTADO
INFORMACIÓN DEL 1° DE ENERO DE 2020 AL 31 DE DICIEMBRE DE 2020

INCISO N°	DENOMINACIÓN
26	Universidad de la República

	Col. 1	Col. 2	Col. 3	Col. 4	Col. 5	Col. 6	Col. 7	Col. 8	Col. 9	Col. 10	Col. 11	Col. 12	Col. 13	Col. 14	Col. 15	Col. 16	Col. 17	Col. 18	Col. 19	Col. 20	Col. 21	Col. 22	Col. 23	Col. 24	Col. 25	Col. 26	
	Inf.Vinculos dic. 2020	Inf.Vinculos dic. 2019	SALDO 1 Inf.Vinculos 2019 - 2018	ALTAS POR MECANISMO DE SELECCIÓN								BAJAS											SALDO (Total A - Total B)	Renovaciones			
				Designación directa (*)	Sorteo	Concurso méritos y antecedentes	Concurso oposición y méritos	Listas de aspirantes	Elección Directa	Otros (**)	Transformación (nuevos)	TOTAL A	Fallecimiento	Destitución	Cese	Rescisión del contrato	Renuncia	Fin de contrato	Jubilación	Cese por límite de edad	Ineptitud física	Por todo otro motivo (***)	Transformación (extinción)	TOTAL B			
VINCULOS CON CALIDAD DE FUNCIONARIO PÚBLICO																											
Presupuestados	6.115	6.136	-21	1		3	204	188		18		414	14	3			72	98	110		1	4			302	112	
P-Políticos	35	34	1	1								1					1		2			1			4	-3	
Q-Cargos de Confianza	12	11	1	2								2					1								1	1	
Provisoriatos			0									0													0	0	
Contratados permanentes	140	153	-13	12		8	7	2		12		41	1		1		12	17							31	10	
Zafrales y Eventuales	177	169	8	4	5		120	22				151					18	60				7			85	66	
Docentes efectivos	4.813	4.864	-51	1		68	253	40		8		370	9	2	5		102	106	59	4		77			364	6	
Docentes interinos	5.402	5.894	-492	48		224	148	388		34		842	5		4	32	295	837	26	3					1.202	-360	
Docentes suplentes	327	285	42			1		58				59					5	8				3			16	43	
Otros	1.108	551	557	883		9	3	13				908				8	38	428	2						476	432	
Sub Total	18.129	18.097	32	952	5	313	735	711	0	72	0	2.788	29	5	10	40	544	1.554	199	7	1	92	0	2.481	307	0	
VINCULOS SIN CALIDAD DE FUNCIONARIO PÚBLICO																											
Becarios	321	411	-90	18		27	16	60		24		145	1		1	19	22	144							187	-42	
Pasantes	324	391	-67	2		11	14	160		7		194				9	36	160				2			207	-13	
Arrendamientos de Obra	1	4	-3									0					1	1							2	-2	
Arrendamientos de Obra con Org. Internacional			0									0													0	0	
Arrendamientos de Servicio			0									0													0	0	
Arr. de Servicio con Org. Internacional			0									0													0	0	
Contratos a Término Ley 17.556			0									0													0	0	
Otros	192	488	-296	57		5		43		1		106					11	429	1			1			442	-336	
Sub Total	838	1.294	-456	77	0	43	30	263	0	32	0	445	1	0	1	28	70	734	1	0	0	3	0	838	-393	0	
TOTAL	18.967	19.391	-424	1.029	5	356	765	974	0	104	0	3.233	30	5	11	68	614	2.288	200	7	1	95	0	3.319	-86	0	

ACLARACIONES DEL ORGANISMO:

(*) Especificar normativa habilitante de designaciones directas.

Art. 9 del Estatuto del Funcionario Docente.
Colaboradores Honorarios.
2 Ordenanza sobre contratación de personas provenientes del exterior para desempeñar funciones docentes.
Docentes Libres.

(**) Especificar "otros" mecanismos de selección.

UE001: Presupuestados: 1 Redistribuido, 2 Ordenanzas Familiar Fallecido, 1 Reintegro; Contrato Permanente: 2 Redistribuidos, 4 Ordenanzas Familiar Fallecido; UE002: Presupuestados: 2 Ordenanza de Familiar Fallecido; Docentes Efectivos: 4 incentivo DT; Docentes interinos: 2 art. 39; UE003: Contrato Permanente: Ordenanza sobre ingreso de familiares de funcionarios fallecidos; UE007: 1 Reintegro de carrera; UE008: Contratos Permanentes: 1 Ordenanza Familiar Fallecido; UE011: Otros No Funcionarios: 1 art. 10 Estatuto personal docente; Presupuestados: 1 Reingreso; UE015: Presupuestados: 5 reingreso, 1 Ordenanza de familiar fallecido; Contrato Permanente: 3 Ingreso Familiar Fallecido; UE022: 24 becarios internado de enfermería; UE024: Docentes efectivos: 1 reintegro de apartamiento de carrera; Presupuestados: 1 reintegro de carrera; UE025: Contratos Permanentes: 1 Ordenanza de ingreso de Familiares de Funcionario Fallecidos.

(***) Especificar otros motivos de bajas

UE001: Presupuestados: 2 apartamiento de carrera; UE007: Docentes Efectivos: Cese por motivos reglamentarios; UE009: Docentes efectivos: apartamiento de carrera; UE011: Presupuestados: 1 Apartamiento de carrera.; UE012: Docentes efectivos: 1 apartamiento de carrera.
En 2020 se produjeron 99 retiros incentivados, al amparo de la resolución No.1 de 27/7/2020 del Consejo Directivo Central de la Universidad de la República.

Aclaraciones: Diferencias entre Saldo 1 y Saldo 2.

1 Presupuestados no informado en 2019.
3 Docente Efectivos no informado en 2019.
6 Docentes Interinos no informado en 2019.
26 Docentes Interinos, 2 docentes efectivos, 2 contratos permanentes y 20 presupuestados en Informe 2019 que ya no se encontraban.
En 2019 se informaron becas de doctorado, maestría y de posgrado.
En informe 2019 se informó un asistente académico como docente efectivo.
En Informe 2019 se omitió un pasante.
En Informe 2019 se informó un docente efectivo como interino.
117 Contratos Art. 9 informados como Interinos en Informe 2019.
En Informe 2019 faltó un Zafral.
UE025: Altas de Honorarios corresponden a los años 2018 y 2019.
Escalafones G informados como P en Informe 2019

VÍNCULOS LABORALES CON EL ESTADO

INFORMACIÓN AL 31 DE DICIEMBRE DE 2020

INCISO N°	DENOMINACIÓN
27	Instituto del Niño y Adolescente del Uruguay

CUADRO 1		VÍNCULOS CON CALIDAD DE FUNCIONARIOS PÚBLICOS									VÍNCULOS SIN CALIDAD DE FUNCIONARIOS PÚBLICOS								
UNIDAD EJECUTORA		Presupuestados	Provisorios	Contratos Permanentes/Función pública	Zafrales y Eventuales	Docentes efectivos	Docentes interinos	Docentes suplentes	Otros Funcionarios (1)	TOTAL F. P.	Becarios	Pasantes	Arrendamiento Obra	Arrend. Obra con Org. Internac.	Arrendamiento Servicio	Arrend. de Servicio con Org. Internac.	C. a Término Ley 17.556	Otros No Funcionarios (2)	TOTAL NO F. P.
N°	DENOMINACIÓN																		
001	I. del N. y A. del U.	3.436	942	85	11	199	12			4.685	85				7	7		343	442
										0									0
										0									0
										0									0
										0									0
										0									0
										0									0
										0									0
										0									0
										0									0
										0									0
										0									0
										0									0
										0									0
										0									0
										0									0
										0									0
										0									0
										0									0
										0									0
										0									0
										0									0
										0									0
										0									0
TOTAL		3.436	942	85	11	199	12	0	0	4.685	85	0	0	0	7	7	0	343	442

(1) En caso de utilizar esta categoría aclare a continuación a qué tipo de vínculos (CON CALIDAD DE FUNCIONARIOS PÚBLICOS) corresponde:

(2) En caso de utilizar esta categoría aclare a continuación a qué tipo de vínculos (SIN CALIDAD DE FUNCIONARIOS PÚBLICOS) corresponde:

9 Asistentes Art. 9 Ley 17.930 y Ley 18.172 art. 577; 92 Cuidadores INAU; 230 Docentes no escalafonados; 12 Voluntariado Social.

Cantidad de funcionarios que perciben retiro incentivado al 31/12/2020 y normativa habilitante:

Cantidad de funcionarios en comisión en el Inciso (comisiones entrantes provenientes de otro Inciso):

45

Observaciones

72 Becarios de Contrato de primer experiencia laboral Ley 19.133

VÍNCULOS LABORALES CON EL ESTADO
INFORMACIÓN AL 31 DE DICIEMBRE DE 2020

INCISO Nº	DENOMINACIÓN
27	Instituto del Niño y Adolescente del Uruguay

SEXO	VÍNCULOS CON CALIDAD DE FUNCIONARIOS PÚBLICOS									VÍNCULOS SIN CALIDAD DE FUNCIONARIOS PÚBLICOS								
	Presupuestados	Provisorios	Contratos Permanentes/Función Púb	Zafrales y Eventuales	Docentes efectivos	Docentes interinos	Docentes suplentes	Otros Funcionarios	TOTAL FUNC.	Becarios	Pasantes	Arrendamiento de Obra	Arrend. Obra con Org. Internac.	Arrendamiento de Servicio	Arrend. Servicio con Org. Internac.	Contrato a Término Ley 17.556	Otros No Func.	TOTAL NO FUNC.
HOMBRES	732	140	16	2	24				914	20				2	2		47	71
MUJERES	2.704	801	69	9	175	12			3.770	65				5	5		296	371
TRANS		1							1									0
TOTAL	3.436	942	85	11	199	12	0	0	4.685	85	0	0	0	7	7	0	343	442

DEPARTAMENTO (*)	VÍNCULOS CON CALIDAD DE FUNCIONARIOS PÚBLICOS									VÍNCULOS SIN CALIDAD DE FUNCIONARIOS PÚBLICOS								
	Presupuestados	Provisorios	Contratos Permanentes/Función Púb	Zafrales y Eventuales	Docentes efectivos	Docentes interinos	Docentes suplentes	Otros Funcionarios	TOTAL F.P.	Becarios	Pasantes	Arrendamiento de Obra	Arrend. Obra con Org. Internac.	Arrendamiento de Servicio	Arrend. Servicio con Org. Internac.	Contrato a Término Ley 17.556	Otros No Func.	TOTAL NO F.P.
ARTIGAS	104	21	4		10	2			141								1	0
CANELONES	152	64			15				231	6							1	7
CERRO LARGO	80	16	2		7				105									0
COLONIA	65	23	4		10	1			103	2							1	3
DURAZNO	85	17	3		6				111	2							4	6
FLORES	64	24	1		9				98	1							2	3
FLORIDA	76	14			3				93	3							2	5
LAVALLEJA	81	25			5	1			112	1							1	2
MALDONADO	124	35	2		10				171	4							2	6
PAYSANDÚ	83	14	1		14				112	5							6	11
RÍO NEGRO	93	18			8				119	1							5	6
RIVERA	96	26	2	4	4	1			133	8							8	16
ROCHA	65	24	3		6				98	1								1
SALTO	63	25	4		3				95	1							3	4
SAN JOSÉ	150	17	1	5	12	1			186	2								2
SORIANO	67	30	6		8				111	2								2
TACUAREMBÓ	77	24	5		8	1			115	3							5	8
TREINTA Y TRES	71	17	1		2				91	1							5	6
MONTEVIDEO	1.840	508	46	2	59	5			2.460	42				7	7		298	354
EXTERIOR									0									0
ITINERANTE									0									0
Sin clasificar									0									0
TOTAL	3.436	942	85	11	199	12	0	0	4.685	85	0	0	0	7	7	0	343	442

(*) Corresponde informar el Departamento donde se llevan a cabo las tareas propias del vínculo.

Observaciones

VÍNCULOS LABORALES CON EL ESTADO
INFORMACIÓN AL 31 DE DICIEMBRE DE 2020

INCISO Nº	DENOMINACIÓN
27	Instituto del Niño y Adolescente del Uruguay

CUADRO 4	VÍNCULOS CON CALIDAD DE FUNCIONARIOS PÚBLICOS								
ESCALAFÓN	Presupuestados	Provisoriatos	Contratos Permanentes/Función pública	Zafrales y Eventuales	Docentes efectivos	Docentes interinos	Docentes suplentes	Otros Funcionarios	TOTAL
A- PROFESIONAL	514	82	1						597
B- TÉCNICO PROFESIONAL	111								111
C- ADMINISTRATIVO	322	161	2						485
D- ESPECIALIZADO	2.290	671	69	11		1			3.042
E- OFICIOS	163	24	12						199
F- SERVICIOS AUXILIARES	20								20
G- DOCENTE DE UDELAR									0
H- DOCENTE DE A.N.E.P.									0
J- DOCENTE DE OTROS ORG.	3	2			199	11			215
K- MILITAR									0
L- POLICIAL									0
M- SERVICIOS EXTERIORES									0
N- JUDICATURA									0
P- POLÍTICO	3								3
Q- PARTICULAR CONFIANZA									0
R- RESIDUAL		2	1						3
S- PENITENCIARIO									0
OTROS (*)	10								10
TOTAL	3.436	942	85	11	199	12	0	0	4.685

(*) En caso de utilizar "otros" aclare a continuación a qué corresponde:

--

ALTAS Y BAJAS EN LOS ORGANISMOS DEL ESTADO
INFORMACIÓN DEL 1° DE ENERO DE 2020 AL 31 DE DICIEMBRE DE 2020

INCISO N°	DENOMINACIÓN
27	Instituto del Niño y Adolescente del Uruguay

	Col. 1	Col. 2	Col. 3	Col. 4	Col. 5	Col. 6	Col. 7	Col. 8	Col. 9	Col. 10	Col. 11	Col. 12	Col. 13	Col. 14	Col. 15	Col. 16	Col. 17	Col. 18	Col. 19	Col. 20	Col. 21	Col. 22	Col. 23	Col. 24	Col. 25	Col. 26	
	Inf.Vinculos dic. 2020	Inf.Vinculos dic. 2019	SALDO 1 Inf.Vinculos 2019 - 2018	ALTAS POR MECANISMO DE SELECCIÓN									BAJAS											SALDO (Total A - Total B)	Renovaciones		
				Designación directa (*)	Sorteo	Concurso méritos y antecedentes	Concurso oposición y méritos	Listas de aspirantes	Elección Directa	Otros (**)	Transformación (nuevos)	TOTAL A	Fallecimiento	Destitución	Cese	Rescisión del contrato	Renuncia	Fin de contrato	Jubilación	Cese por límite de edad	Ineptitud física	Por todo otro motivo (***)	Transformación (extinción)	TOTAL B			
VINCULOS CON CALIDAD DE FUNCIONARIO PÚBLICO																											
Presupuestados	3.433	3.410	23								148	148	10	7			24		79			1		121	27		
P-Políticos	3	3	0	3								3										3		3	0		
Q-Cargos de Confianza			0									0												0	0		
Provisoriatos	942	1.045	-103				64					64	1			7	19	2	1			1	137	168	-104	98	
Contratados permanentes	85	97	-12									0					1						11	12	-12		
Zafrales y Eventuales	11	3	8					9				9						1						1	8		
Docentes efectivos	199	211	-12									0					1		11					12	-12		
Docentes interinos	12	12	0									0												0	0		
Docentes suplentes			0									0												0	0		
Otros			0									0												0	0		
Sub Total	4.685	4.781	-96	3	0	0	64	9	0	0	148	224	11	7	0	7	45	3	91	0	0	5	148	317	-93	98	
VINCULOS SIN CALIDAD DE FUNCIONARIO PÚBLICO																											
Becarios	85	48	37	1		8		75		11		95	1			2	12	67						82	13		
Pasantes			0									0												0	0		
Arrendamientos de Obra		1	-1									0						1						1	-1		
Arrendamientos de Obra con Org. Internacional			0									0												0	0		
Arrendamientos de Servicio	7		7	2		15		3				20						13						13	7		
Arr. de Servicio con Org. Internacional	7		7			10						10					3							3	7		
Contratos a Término Ley 17.556			0									0												0	0		
Otros	343	246	97	8				259				267	1				25	127	9					162	105		
Sub Total	442	295	147	11	0	33	0	337	0	11	0	392	2	0	0	2	40	208	9	0	0	0	0	261	131	0	
TOTAL	5.127	5.076	51	14	0	33	64	346	0	11	148	616	13	7	0	9	85	211	100	0	0	5	148	578	38	98	

ACLARACIONES DEL ORGANISMO:

(*) Especificar normativa habilitante de designaciones directas.

Asistentes por Art. 9 Ley 17.930 y Ley 18.172 art. 577.

(**) Especificar "otros" mecanismos de selección.

Becarios: Concurso escolaridad y entrevista

(***) Especificar otros motivos de bajas

Docente no escalafonado (1) por renuncia tácita.; Provisorio: Rescisión por mala conducta. Cargos políticos: Fin de mandato.

Aclaraciones: Diferencias entre Saldo 1 y Saldo 2.

No se pudieron explicar diferencias.

VÍNCULOS LABORALES CON EL ESTADO
INFORMACIÓN AL 31 DE DICIEMBRE DE 2020

INCISO N°	DENOMINACIÓN
28	Banco de Previsión Social

CUADRO 1		VÍNCULOS CON CALIDAD DE FUNCIONARIOS PÚBLICOS						VÍNCULOS SIN CALIDAD DE FUNCIONARIOS PÚBLICOS								
UNIDAD EJECUTORA		Presupuestados	Provisoriatos	Contratos Permanentes/ Función pública	Zafrales y Eventuales	Otros Funcionarios (1)	TOTAL F. P.	Becarios	Pasantas	Arrendamiento Obra	Arrend. Obra con Org. Internac.	Arrendamiento Servicio	Arrend. de Servicio con Org. Internac.	C. a Término Ley 17.556	Otros No Funcionarios (2)	TOTAL NO F. P.
N°	DENOMINACIÓN															
001	Banco de Previsión Social	3.343		389			3.732	92	110						115	317
							0									0
							0									0
							0									0
							0									0
							0									0
							0									0
							0									0
							0									0
							0									0
							0									0
							0									0
TOTAL		3.343	0	389	0	0	3.732	92	110	0	0	0	0	0	115	317

(1) En caso de utilizar esta categoría aclare a continuación a qué tipo de vínculos (**CON CALIDAD DE FUNCIONARIOS PÚBLICOS**) corresponde:

(2) En caso de utilizar esta categoría aclare a continuación a qué tipo de vínculos (**SIN CALIDAD DE FUNCIONARIOS PÚBLICOS**) corresponde:

Contratos eventuales no funcionarios BPS

Cantidad de funcionarios que perciben retiro incentivado al 31/12/2020 y normativa habilitante:

Cantidad de funcionarios en comisión en el Inciso (comisiones entrantes provenientes de otro Inciso):

Observaciones

24 Becarios "Yo estudio y trabajo"

VÍNCULOS LABORALES CON EL ESTADO

INFORMACIÓN AL 31 DE DICIEMBRE DE 2020

INCISO N°	DENOMINACIÓN
28	Banco de Previsión Social

SEXO	VÍNCULOS CON CALIDAD DE FUNCIONARIOS PÚBLICOS						VÍNCULOS SIN CALIDAD DE FUNCIONARIOS PÚBLICOS								
	Presupuestados	Provisorios	Contratos Permanentes/Función Púb	Zafrales y Eventuales	Otros Funcionarios	TOTAL FUNC.	Becarios	Pasantes	Arrendamiento de Obra	Arrend. Obra con Org. Internac.	Arrendamiento de Servicio	Arrend. Servicio con Org. Internac.	Contrato a Término Ley 17.556	Otros No Func.	TOTAL NO FUNC.
HOMBRES	1.131		109			1.240	31	22						12	65
MUJERES	2.212		280			2.492	61	88						103	252
TRANS						0									0
TOTAL	3.343	0	389	0	0	3.732	92	110	0	0	0	0	0	115	317

DEPARTAMENTO (*)	VÍNCULOS CON CALIDAD DE FUNCIONARIOS PÚBLICOS						VÍNCULOS SIN CALIDAD DE FUNCIONARIOS PÚBLICOS								
	Presupuestados	Provisorios	Contratos Permanentes/Función Púb	Zafrales y Eventuales	Otros Funcionarios	TOTAL F.P.	Becarios	Pasantes	Arrendamiento de Obra	Arrend. Obra con Org. Internac.	Arrendamiento de Servicio	Arrend. Servicio con Org. Internac.	Contrato a Término Ley 17.556	Otros No Func.	TOTAL NO F.P.
ARTIGAS	34					34									0
CANELONES	189		16			205	5	7							12
CERRO LARGO	36		1			37	1	2							3
COLONIA	77		6			83	5								5
DURAZNO	20		5			25	2	2							4
FLORES	16					16									0
FLORIDA	33		5			38	1	2							3
LAVALLEJA	38					38	1								1
MALDONADO	69		4			73	1	4							5
PAYSANDÚ	50		1			51		1							1
RÍO NEGRO	28		3			31	2	1							3
RIVERA	37		3			40		2							2
ROCHA	39		4			43	1	5							6
SALTO	44		2			46		1							1
SAN JOSÉ	64		5			69	3								3
SORIANO	43		5			48	2	1							3
TACUAREMBÓ	37		2			39		1							1
TREINTA Y TRES	30		3			33	1								1
MONTEVIDEO	2.459		324			2.783	67	81						115	263
EXTERIOR						0									0
ITINERANTE						0									0
Sin clasificar						0									0
TOTAL	3.343	0	389	0	0	3.732	92	110	0	0	0	0	0	115	317

(*) Corresponde informar el Departamento donde se llevan a cabo las tareas propias del vínculo.

Observaciones

--

VÍNCULOS LABORALES CON EL ESTADO

INFORMACIÓN AL 31 DE DICIEMBRE DE 2020

INCISO N°	DENOMINACIÓN
28	Banco de Previsión Social

ESCALAFÓN	VÍNCULOS CON CALIDAD DE FUNCIONARIOS PÚBLICOS					TOTAL
	Presupuestados	Provisorios	Contratos Permanentes/Función pública	Zafrales y Eventuales	Otros Funcionarios	
A- PROFESIONAL	796		26			822
B- TÉCNICO PROFESIONAL	299		25			324
C- ADMINISTRATIVO	1.808		329			2.137
D- ESPECIALIZADO	317					317
E- OFICIOS	58		6			64
F- SERVICIOS AUXILIARES	11					11
G- DOCENTE DE UDELAR						0
H- DOCENTE DE A.N.E.P.						0
J- DOCENTE DE OTROS ORG.						0
K- MILITAR						0
L- POLICIAL						0
M- SERVICIOS EXTERIORES						0
N- JUDICATURA						0
P- POLÍTICO	8					8
Q- PARTICULAR CONFIANZA	1					1
R- RESIDUAL						0
S- PENITENCIARIO						0
OTROS (*)	45		3			48
TOTAL	3.343	0	389	0	0	3.732

(*) En caso de utilizar "otros" aclare a continuación a qué corresponde:

Escalafón R "Gerencial".

ALTAS Y BAJAS EN LOS ORGANISMOS DEL ESTADO
INFORMACIÓN DEL 1° DE ENERO DE 2020 AL 31 DE DICIEMBRE DE 2020

INCISO N°	DENOMINACIÓN
28	Banco de Previsión Social

	Col. 1	Col. 2	Col. 3	Col. 4	Col. 5	Col. 6	Col. 7	Col. 8	Col. 9	Col. 10	Col. 11	Col. 12	Col. 13	Col. 14	Col. 15	Col. 16	Col. 17	Col. 18	Col. 19	Col. 20	Col. 21	Col. 22	Col. 23	Col. 24	Col. 25	Col. 26	
	Inf.Vinculos dic. 2020	Inf.Vinculos dic. 2019	SALDO 1 Inf.Vinculos 2020 - 2019	ALTAS POR MECANISMO DE SELECCIÓN								BAJAS										SALDO (Total A - Total B)	Renovaciones				
				Designación directa (*)	Sorteo	Concurso méritos y antecedentes	Concurso oposición y méritos	Listas de aspirantes	Elección Directa	Otros (**)	Transformación (nuevos)	TOTAL A	Fallecimiento	Destitución	Cese	Rescisión del contrato	Renuncia	Fin de contrato	Jubilación	Cese por límite de edad	Ineptitud física	Por todo otro motivo (***)	Transformación (extinción)	TOTAL B			
VINCULOS CON CALIDAD DE FUNCIONARIO PÚBLICO																											
Presupuestados	3.334	3.425	-91				7				73	80	10	1			8		123		27	3			172	-92	
P-Políticos	8	7	1	6								6										5			5	1	
Q-Particular Confianza	1		1	1								1													0	1	
Provisoriatos			0									0													0	0	
Contratados permanentes	389	468	-79									0			5								73		78	-78	
Zafrales y Eventuales			0									0													0	0	
Otros			0									0													0	0	
Sub Total	3.732	3.900	-168	7	0	0	7	0	0	0	73	87	10	1	5	0	8	0	123	0	27	8	73	255	-168	0	
VINCULOS SIN CALIDAD DE FUNCIONARIO PÚBLICO																											
Becarios	92	131	-39			29				27		56						95							95	-39	
Pasantes	110	229	-119			80						80						199							199	-119	
Arrendamientos de Obra			0									0													0	0	
Arrendamientos de Obra con Org. Internacional			0									0													0	0	
Arrendamientos de Servicio			0									0													0	0	
Arr. de Servicio con Org. Internacional			0									0													0	0	
Contratos a Término Ley 17.556			0									0													0	0	
Otros	115	124	-9									0							1			8			9	-9	
Sub Total	317	484	-167	0	0	109	0	0	0	27	0	136	0	0	0	0	0	294	1	0	0	8	0	303	-167	0	
TOTAL	4.049	4.384	-335	7	0	109	7	0	0	27	73	223	10	1	5	0	8	294	124	0	27	16	73	558	-335	0	

ACLARACIONES DEL ORGANISMO:

(*) Especificar normativa habilitante de designaciones directas.

Presupuestados - P: Constitución, ley 16.713.

(**) Especificar "otros" mecanismos de selección.

Primera Experiencia Laboral.

(***) Especificar otros motivos de bajas

Presupuestados: Abandono de cargo; Cargos políticos: Fin de mandato; ONFP: Cese de contratos eventuales BPS.

Aclaraciones: Diferencias entre Saldo 1 y Saldo 2.

No se encontró el origen de la diferencia.

INCISO Nº	DENOMINACIÓN
29	Administración de los Servicios de Salud del Estado

CUADRO 1		VÍNCULOS CON CALIDAD DE FUNCIONARIOS PÚBLICOS						VÍNCULOS SIN CALIDAD DE FUNCIONARIOS PÚBLICOS								
UNIDAD EJECUTORA		Presupuestados	Provisorios	Contratos Permanentes/ Función pública	Zafrales y Eventuales	Otros Funcionarios (1)	TOTAL F. P.	Becarios	Pasantes	Arrendamiento Obra	Arrend. Obra con Org. Internac.	Arrendamiento Servicio	Arrend. de Servicio con Org. Internac.	C. a Término Ley 17.556	Otros No Funcionarios (2)	TOTAL NO F. P.
Nº	DENOMINACIÓN															
053	Centro Auxiliar Rosario	76	12		7		95									0
055	Red de Atención Primaria de Tacuarembó	115	11		11		137									0
057	Red De Atención Primaria de Canelones	418	113		3		534									0
058	Red De Atención Primaria de Florida	152	28		10		190									0
059	Red De Atención Primaria de Durazno	122	32		11		165									0
061	Red De Atención Primaria de Treinta Y Tres	134	23		10		167									0
062	Centro Auxiliar Las Piedras	338	89		2		429									0
063	Hospital Piñeyro del Campo	316	69		14		399								1	1
064	Laboratorio Dorrego	62	3		6		71									0
066	Servicio Nacional de Sangre	105	15		20		140									0
068	A. S. S. E.	773	67	823	1		1.664								139	139
073	Centro Auxiliar Chuy	100	14		12		126									0
076	Hospital Sanatorio Español	483	106		75		664									0
078	C. de I. y Referencia Nacional de Drogas	76	16		3		95									0
079	Red de Atención Primaria de Artigas	96	15		9		120									0
080	Red de Atención Primaria de Cerro Largo	131	10		9		150									0
081	Red de Atención Primaria de Flores	33	4		2		39									0
082	Red de Atención Primaria de Río Negro	67	9		2		78									0
083	Red de Atención Primaria de Soriano	64	9		1		74									0
084	Red de Atención Primaria de Salto	159	14		6		179									0
086	S. de A. I. de Personas Privadas de Libertad	239	46		22		307									0
087	Asistencia Integral	36	5				41									0
102	Centro Hospitalario Maldonado y San Carlos	432	101		112		645									0
103	C. de R. Médico Ocupacional y Sicosocial	641	192		35		868								40	40
105	S. de A. Médica de Emergencia (SAME 105)	346	75		12		433									0
TOTAL		18.908	4.241	823	1.813	0	25.785	0	0	0	0	0	0	12	180	192

(1) En caso de utilizar esta categoría aclare a continuación a qué tipo de vínculos (**CON CALIDAD DE FUNCIONARIOS PÚBLICOS**) corresponde:

(2) En caso de utilizar esta categoría aclare a continuación a qué tipo de vínculos (**SIN CALIDAD DE FUNCIONARIOS PÚBLICOS**) corresponde:

41 Cuidadores; 138 Estudiantes, Practicantes; 1 Contrato Temporal de Derecho Público Art. 600 Ley 19.355.

Cantidad de funcionarios que perciben retiro incentivado al 31/12/2020 y normativa habilitante:

Cantidad de funcionarios en comisión en el Inciso (comisiones entrantes provenientes de otro Inciso):

96

Observaciones

VÍNCULOS LABORALES CON EL ESTADO

INFORMACIÓN AL 31 DE DICIEMBRE DE 2020

INCISO N°	DENOMINACIÓN
29	Administración de los Servicios de Salud del Estado

SEXO	VÍNCULOS CON CALIDAD DE FUNCIONARIOS PÚBLICOS						VÍNCULOS SIN CALIDAD DE FUNCIONARIOS PÚBLICOS								
	Presupuestados	Provisorios	Contratos Permanentes/Función Púb	Zafrales y Eventuales	Otros Funcionarios	TOTAL FUNC.	Becarios	Pasantes	Arrendamiento de Obra	Arrend. Obra con Org. Internac.	Arrendamiento de Servicio	Arrend. Servicio con Org. Internac.	Contrato a Término Ley 17.556	Otros No Func.	TOTAL NO FUNC.
HOMBRES	5.061	998	230	334		6.623							3	25	28
MUJERES	13.847	3.243	593	1.479		19.162							9	155	164
TRANS						0									0
TOTAL	18.908	4.241	823	1.813	0	25.785	0	0	0	0	0	0	12	180	192

DEPARTAMENTO (*)	VÍNCULOS CON CALIDAD DE FUNCIONARIOS PÚBLICOS						VÍNCULOS SIN CALIDAD DE FUNCIONARIOS PÚBLICOS								
	Presupuestados	Provisorios	Contratos Permanentes/Función Púb	Zafrales y Eventuales	Otros Funcionarios	TOTAL F.P.	Becarios	Pasantes	Arrendamiento de Obra	Arrend. Obra con Org. Internac.	Arrendamiento de Servicio	Arrend. Servicio con Org. Internac.	Contrato a Término Ley 17.556	Otros No Func.	TOTAL NO F.P.
ARTIGAS	510	110		67		687							1		1
CANELONES	1.166	288		44		1.498							2		2
CERRO LARGO	597	64		79		740									0
COLONIA	662	195		58		915									0
DURAZNO	340	84		44		468									0
FLORES	221	41		24		286									0
FLORIDA	442	117		75		634									0
LAVALLEJA	403	66		32		501									0
MALDONADO	606	125		130		861									0
PAYSANDÚ	774	110		68		952									0
RÍO NEGRO	373	75		37		485									0
RIVERA	589	103		45		737									0
ROCHA	465	91		44		600									0
SALTO	734	105		42		881									0
SAN JOSÉ	970	302		57		1.329								40	40
SORIANO	535	119		45		699									0
TACUAREMBÓ	513	107		81		701									0
TREINTA Y TRES	385	59		58		502									0
MONTEVIDEO	8.623	2.080	823	783		12.309							9	140	149
EXTERIOR						0									0
ITINERANTE						0									0
Sin clasificar						0									0
TOTAL	18.908	4.241	823	1.813	0	25.785	0	0	0	0	0	0	12	180	192

(*) Corresponde informar el Departamento donde se llevan a cabo las tareas propias del vínculo.

Observaciones

--

VÍNCULOS LABORALES CON EL ESTADO

INFORMACIÓN AL 31 DE DICIEMBRE DE 2020

INCISO N°	DENOMINACIÓN
29	Administración de los Servicios de Salud del Estado

ESCALAFÓN	VÍNCULOS CON CALIDAD DE FUNCIONARIOS PÚBLICOS					TOTAL
	Presupuestados	Provisorios	Contratos Permanentes/Función pública	Zafrales y Eventuales	Otros Funcionarios	
A- PROFESIONAL	6.844	1.624	568			9.036
B- TÉCNICO PROFESIONAL	421	66	255			742
C- ADMINISTRATIVO	1.002					1.002
D- ESPECIALIZADO	7.572	1.991				9.563
E- OFICIOS	1.031	176				1.207
F- SERVICIOS AUXILIARES	2.020	384				2.404
G- DOCENTE DE UDELAR						0
H- DOCENTE DE A.N.E.P.						0
J- DOCENTE DE OTROS ORG.						0
K- MILITAR						0
L- POLICIAL						0
M- SERVICIOS EXTERIORES						0
N- JUDICATURA						0
P- POLÍTICO	5					5
Q- PARTICULAR CONFIANZA						0
R- RESIDUAL	9					9
S- PENITENCIARIO						0
OTROS (*)	4			1.813		1.817
TOTAL	18.908	4.241	823	1.813	0	25.785

(*) En caso de utilizar "otros" aclare a continuación a qué corresponde:

4 Anestesiastas, 1.813 Suplentes.

ALTAS Y BAJAS EN LOS ORGANISMOS DEL ESTADO
INFORMACIÓN DEL 1° DE ENERO DE 2020 AL 31 DE DICIEMBRE DE 2020

INCISO N°	DENOMINACIÓN
29	Administración de los Servicios de Salud del Estado

	Col. 1	Col. 2	Col. 3	Col. 4	Col. 5	Col. 6	Col. 7	Col. 8	Col. 9	Col. 10	Col. 11	Col. 12	Col. 13	Col. 14	Col. 15	Col. 16	Col. 17	Col. 18	Col. 19	Col. 20	Col. 21	Col. 22	Col. 23	Col. 24	Col. 25	Col. 26	
	Inf.Vinculos dic. 2020	Inf.Vinculos dic. 2019	SALDO 1 Inf.Vinculos 2020 - 2019	ALTAS POR MECANISMO DE SELECCIÓN								BAJAS										SALDO (Total A - Total B)	Renovaciones				
				Designación directa (*)	Sorteo	Concurso méritos y antecedentes	Concurso oposición y méritos	Listas de aspirantes	Elección Directa	Otros (**)	Transformación (nuevos)	TOTAL A	Fallecimiento	Destitución	Cese	Rescisión del contrato	Renuncia	Fin de contrato	Jubilación	Cese por límite de edad	Ineptitud física	Por todo otro motivo (***)	Transformación (extinción)	TOTAL B			
VINCULOS CON CALIDAD DE FUNCIONARIO PÚBLICO																											
Presupuestados	18.903	19.525	-622							17	634	651	19	5				976		273					1.273	-622	
P-Políticos	5	5	0	3								3										3			3	0	
Q-Particular Confianza			0									0													0	0	
Provisoriatos	4.241	3.574	667			1.574						1.574	1	1		6	262		3					634	907	667	
Contratados permanentes	823	811	12				580					580						568							568	12	
Zafrales y Eventuales	1.813	2.040	-227					1.813				1.813							2.040						2.040	-227	
Otros			0									0													0	0	
Sub Total	25.785	25.955	-170	3	0	1.574	580	1.813	0	17	634	4.621	20	6	0	6	1.238	2.608	276	0	0	3	634	4.791	-170	0	
VINCULOS SIN CALIDAD DE FUNCIONARIO PÚBLICO																											
Becarios			0									0													0	0	
Pasantes			0									0													0	0	
Arrendamientos de Obra			0									0													0	0	
Arrendamientos de Obra con Org. Internacional			0									0													0	0	
Arrendamientos de Servicio			0									0													0	0	
Arr. de Servicio con Org. Internacional			0									0													0	0	
Contratos a Término Ley 17.556	12	12	0									0													0	0	
Otros	180	163	17					170				170							153						153	17	
Sub Total	192	175	17	0	0	0	0	170	0	0	0	170	0	0	0	0	0	153	0	0	0	0	0	0	153	17	0
TOTAL	25.977	26.130	-153	3	0	1.574	580	1.983	0	17	634	4.791	20	6	0	6	1.238	2.761	276	0	0	3	634	4.944	-153	0	

ACLARACIONES DEL ORGANISMO:

(*) Especificar normativa habilitante de designaciones directas.

Empty text box for providing the enabling normative for direct appointments.

(**) Especificar "otros" mecanismos de selección.

Ley 18.719 de Presupuesto 2010 Art. 717

Empty text box for specifying other selection mechanisms, with the reference to Ley 18.719 de Presupuesto 2010 Art. 717.

(***) Especificar otros motivos de bajas

Fin de mandato (cargos políticos).

Empty text box for specifying other reasons for dismissals, with the reference to Fin de mandato (cargos políticos).

Aclaraciones: Diferencias entre Saldo 1 y Saldo 2.

Empty text box for providing clarifications regarding differences between Saldo 1 and Saldo 2.

VÍNCULOS LABORALES CON EL ESTADO

INFORMACIÓN AL 31 DE DICIEMBRE DE 2020

INCISO N°	DENOMINACIÓN
31	Universidad Tecnológica

CUADRO 1		VÍNCULOS CON CALIDAD DE FUNCIONARIOS PÚBLICOS								VÍNCULOS SIN CALIDAD DE FUNCIONARIOS PÚBLICOS									
UNIDAD EJECUTORA		Presupuestados	Provisorios	Contratos Permanentes/Función pública	Zafrales y Eventuales	Docentes efectivos	Docentes interinos	Docentes suplentes	Otros Funcionarios (1)	TOTAL F. P.	Becarios	Pasantes	Arrendamiento Obra	Arrend. Obra con Org. Internac.	Arrendamiento Servicio	Arrend. de Servicio con Org. Internac.	C. a Término Ley 17.556	Otros No Funcionarios (2)	TOTAL NO F. P.
N°	DENOMINACIÓN																		
001	Universidad Tecnológica	67		71		76	394			608	22	8	3		1				34
										0									0
										0									0
										0									0
										0									0
										0									0
										0									0
										0									0
										0									0
										0									0
										0									0
										0									0
										0									0
										0									0
										0									0
										0									0
										0									0
										0									0
										0									0
										0									0
										0									0
TOTAL		67	0	71	0	76	394	0	0	608	22	8	3	0	1	0	0	0	34

(1) En caso de utilizar esta categoría aclare a continuación a qué tipo de vínculos (**CON CALIDAD DE FUNCIONARIOS PÚBLICOS**) corresponde:

(2) En caso de utilizar esta categoría aclare a continuación a qué tipo de vínculos (**SIN CALIDAD DE FUNCIONARIOS PÚBLICOS**) corresponde:

Cantidad de funcionarios que perciben retiro incentivado al 31/12/2020 y normativa habilitante:

Cantidad de funcionarios en comisión en el Inciso (comisiones entrantes provenientes de otro Inciso):

1

Observaciones

VÍNCULOS LABORALES CON EL ESTADO
INFORMACIÓN AL 31 DE DICIEMBRE DE 2020

INCISO Nº	DENOMINACIÓN
31	Universidad Tecnológica

SEXO	VÍNCULOS CON CALIDAD DE FUNCIONARIOS PÚBLICOS									VÍNCULOS SIN CALIDAD DE FUNCIONARIOS PÚBLICOS								
	Presupuestados	Provisorios	Contratos Permanentes/Función Púb	Zafrales y Eventuales	Docentes efectivos	Docentes interinos	Docentes suplentes	Otros Funcionarios	TOTAL FUNC.	Becarios	Pasantes	Arrendamiento de Obra	Arrend. Obra con Org. Internac.	Arrendamiento de Servicio	Arrend. Servicio con Org. Internac.	Contrato a Término Ley 17.556	Otros No Func.	TOTAL NO FUNC.
HOMBRES	28		26		44	252			350	8	3	2		1				14
MUJERES	39		45		32	142			258	14	5	1						20
TRANS									0									0
TOTAL	67	0	71	0	76	394	0	0	608	22	8	3	0	1	0	0	0	34

DEPARTAMENTO (*)	VÍNCULOS CON CALIDAD DE FUNCIONARIOS PÚBLICOS									VÍNCULOS SIN CALIDAD DE FUNCIONARIOS PÚBLICOS								
	Presupuestados	Provisorios	Contratos Permanentes/Función Púb	Zafrales y Eventuales	Docentes efectivos	Docentes interinos	Docentes suplentes	Otros Funcionarios	TOTAL F.P.	Becarios	Pasantes	Arrendamiento de Obra	Arrend. Obra con Org. Internac.	Arrendamiento de Servicio	Arrend. Servicio con Org. Internac.	Contrato a Término Ley 17.556	Otros No Func.	TOTAL NO F.P.
ARTIGAS									0									0
CANELONES									0									0
CERRO LARGO									0									0
COLONIA	3		1		18	15			37									0
DURAZNO	8		9		12	119			148	5	2							7
FLORES									0									0
FLORIDA									0									0
LAVALLEJA									0									0
MALDONADO			1		3	14			18	1								1
PAYSANDÚ	6		7		16	80			109	2	3							5
RÍO NEGRO	10		9		10	89			118	5	3							8
RIVERA	4		14		10	44			72	3								3
ROCHA									0									0
SALTO									0									0
SAN JOSÉ			1			15			16	1								1
SORIANO	1				3	10			14									0
TACUAREMBÓ									0									0
TREINTA Y TRES									0									0
MONTEVIDEO	35		29		4	8			76	5								5
EXTERIOR									0									0
ITINERANTE									0									0
Sin clasificar									0			3		1				4
TOTAL	67	0	71	0	76	394	0	0	608	22	8	3	0	1	0	0	0	34

(*) Corresponde informar el Departamento donde se llevan a cabo las tareas propias del vínculo.

Observaciones

--

VÍNCULOS LABORALES CON EL ESTADO
INFORMACIÓN AL 31 DE DICIEMBRE DE 2020

INCISO Nº	DENOMINACIÓN
31	Universidad Tecnológica

CUADRO 4	VÍNCULOS CON CALIDAD DE FUNCIONARIOS PÚBLICOS								
ESCALAFÓN	Presupuestados	Provisoriatos	Contratos Permanentes/Función pública	Zafrales y Eventuales	Docentes efectivos	Docentes interinos	Docentes suplentes	Otros Funcionarios	TOTAL
A- PROFESIONAL	20		24						44
B- TÉCNICO PROFESIONAL	13		10						23
C- ADMINISTRATIVO	19		24						43
D- ESPECIALIZADO	12		7						19
E- OFICIOS									0
F- SERVICIOS AUXILIARES									0
G- DOCENTE DE UDELAR									0
H- DOCENTE DE A.N.E.P.									0
J- DOCENTE DE OTROS ORG.					76	394			470
K- MILITAR									0
L- POLICIAL									0
M- SERVICIOS EXTERIORES									0
N- JUDICATURA									0
P- POLÍTICO	2								2
Q- PARTICULAR CONFIANZA	1		1						2
R- RESIDUAL									0
S- PENITENCIARIO									0
OTROS (*)			5						5
TOTAL	67	0	71	0	76	394	0	0	608

(*) En caso de utilizar "otros" aclare a continuación a qué corresponde:

Coordinadores

ALTAS Y BAJAS EN LOS ORGANISMOS DEL ESTADO
INFORMACIÓN DEL 1° DE ENERO DE 2020 AL 31 DE DICIEMBRE DE 2020

INCISO N°	DENOMINACIÓN
31	Universidad Tecnológica

	Col. 1	Col. 2	Col. 3	Col. 4	Col. 5	Col. 6	Col. 7	Col. 8	Col. 9	Col. 10	Col. 11	Col. 12	Col. 13	Col. 14	Col. 15	Col. 16	Col. 17	Col. 18	Col. 19	Col. 20	Col. 21	Col. 22	Col. 23	Col. 24	Col. 25	Col. 26	
	Inf.Vinculos dic. 2020	Inf.Vinculos dic. 2019	SALDO 1 Inf.Vinculos 2019 - 2018	ALTAS POR MECANISMO DE SELECCIÓN									BAJAS											SALDO (Total A - Total B)	Renovaciones		
				Designación directa (*)	Sorteo	Concurso méritos y antecedentes	Concurso oposición y méritos	Listas de aspirantes	Elección Directa	Otros (**)	Transformación (nuevos)	TOTAL A	Fallecimiento	Destitución	Cese	Rescisión del contrato	Renuncia	Fin de contrato	Jubilación	Cese por límite de edad	Ineptitud física	Por todo otro motivo (***)	Transformación (extinción)	TOTAL B			
VINCULOS CON CALIDAD DE FUNCIONARIO PÚBLICO																											
Presupuestados	63	48	15								16	16													0	16	
P-Políticos	2	2	0									0													0	0	
Q-Cargos de Confianza	2	1	1	1								1													0	1	
Provisoriatos			0									0													0	0	
Contratados permanentes	71	63	8			33						33				5						6	16	27	6		
Zafrales y Eventuales			0									0													0	0	
Docentes efectivos	76	39	37							5	35	40					3	1							4	36	
Docentes interinos	394	377	17			51						51	2				10	15				3	35	65	-14		
Docentes suplentes			0									0													0	0	
Otros			0									0													0	0	
Sub Total	608	530	78	1	0	84	0	0	0	5	51	141	2	0	0	0	18	16	0	0	0	9	51	96	45	0	
VINCULOS SIN CALIDAD DE FUNCIONARIO PÚBLICO																											
Becarios	22	28	-6			15						15	1				2	19							22	-7	
Pasantes	8	1	7			1				6		7													0	7	
Arrendamientos de Obra	3	13	-10	3								3													0	3	
Arrendamientos de Obra con Org. Internacional			0									0													0	0	
Arrendamientos de Servicio	1	17	-16	1								1													0	1	
Arr. de Servicio con Org. Internacional			0									0													0	0	
Contratos a Término Ley 17.556			0									0													0	0	
Otros			0									0													0	0	
Sub Total	34	59	-25	4	0	16	0	0	0	6	0	26	1	0	0	0	2	19	0	0	0	0	0	0	22	4	0
TOTAL	642	589	53	5	0	100	0	0	0	11	51	167	3	0	0	0	20	35	0	0	0	9	51	118	49	0	

ACLARACIONES DEL ORGANISMO:

(*) Especificar normativa habilitante de designaciones directas.

Empty text box for providing the enabling normative for direct appointments.

(**) Especificar "otros" mecanismos de selección.

Empty text box for specifying "other" selection mechanisms.

(***) Especificar otros motivos de bajas

Contratos Permanentes sin especificar

Empty text box for specifying other reasons for dismissals, specifically for permanent contracts without specification.

Aclaraciones: Diferencias entre Saldo 1 y Saldo 2.

Large empty text box for providing clarifications regarding differences between Saldo 1 and Saldo 2.

VÍNCULOS LABORALES CON EL ESTADO

INFORMACIÓN AL 31 DE DICIEMBRE DE 2020

INCISO N°	DENOMINACIÓN
32	Instituto Uruguayo de Meteorología

CUADRO 1		VÍNCULOS CON CALIDAD DE FUNCIONARIOS PÚBLICOS						VÍNCULOS SIN CALIDAD DE FUNCIONARIOS PÚBLICOS								
UNIDAD EJECUTORA		Presupuestados	Provisorios	Contratos Permanentes/ Función pública	Zafrales y Eventuales	Otros Funcionarios (1)	TOTAL F. P.	Becarios	Pasantés	Arrendamiento Obra	Arrend. Obra con Org. Internac.	Arrendamiento Servicio	Arrend. de Servicio con Org. Internac.	C. a Término Ley 17.556	Otros No Funcionarios (2)	TOTAL NO F. P.
N°	DENOMINACIÓN															
001	Instituto Uruguayo de Meteorología	122		43			165	2						15	4	21
							0									0
							0									0
							0									0
							0									0
							0									0
							0									0
							0									0
							0									0
							0									0
							0									0
							0									0
TOTAL		122	0	43	0	0	165	2	0	0	0	0	0	15	4	21

(1) En caso de utilizar esta categoría aclare a continuación a qué tipo de vínculos (**CON CALIDAD DE FUNCIONARIOS PÚBLICOS**) corresponde:

--

(2) En caso de utilizar esta categoría aclare a continuación a qué tipo de vínculos (**SIN CALIDAD DE FUNCIONARIOS PÚBLICOS**) corresponde:

3 Personal de confianza Ley 19.355 Art. 629; 1 Contrato extranjeros INUMET Ley 19535 Art. 208.
--

Cantidad de funcionarios que perciben retiro incentivado al 31/12/2020 y normativa habilitante:

--

Cantidad de funcionarios en comisión en el Inciso (comisiones entrantes provenientes de otro Inciso):

1

Observaciones

Becarios "Yo estudio y trabajo"

VÍNCULOS LABORALES CON EL ESTADO

INFORMACIÓN AL 31 DE DICIEMBRE DE 2020

INCISO N°	DENOMINACIÓN
32	Instituto Uruguayo de Meteorología

SEXO	VÍNCULOS CON CALIDAD DE FUNCIONARIOS PÚBLICOS						VÍNCULOS SIN CALIDAD DE FUNCIONARIOS PÚBLICOS								
	Presupuestados	Provisorios	Contratos Permanentes/Función Púb	Zafrales y Eventuales	Otros Funcionarios	TOTAL FUNC.	Becarios	Pasantes	Arrendamiento de Obra	Arrend. Obra con Org. Internac.	Arrendamiento de Servicio	Arrend. Servicio con Org. Internac.	Contrato a Término Ley 17.556	Otros No Func.	TOTAL NO FUNC.
HOMBRES	61		18			79							9	3	12
MUJERES	61		25			86	2						6	1	9
TRANS						0									0
TOTAL	122	0	43	0	0	165	2	0	0	0	0	0	15	4	21

DEPARTAMENTO (*)	VÍNCULOS CON CALIDAD DE FUNCIONARIOS PÚBLICOS						VÍNCULOS SIN CALIDAD DE FUNCIONARIOS PÚBLICOS								
	Presupuestados	Provisorios	Contratos Permanentes/Función Púb	Zafrales y Eventuales	Otros Funcionarios	TOTAL F.P.	Becarios	Pasantes	Arrendamiento de Obra	Arrend. Obra con Org. Internac.	Arrendamiento de Servicio	Arrend. Servicio con Org. Internac.	Contrato a Término Ley 17.556	Otros No Func.	TOTAL NO F.P.
ARTIGAS	3					3									0
CANELONES	16		5			21							4		4
CERRO LARGO	4					4									0
COLONIA	1		2			3									0
DURAZNO			1			1									0
FLORES	1		1			2									0
FLORIDA	2					2									0
LAVALLEJA						0									0
MALDONADO	6		3			9							4		4
PAYSANDÚ	1					1									0
RÍO NEGRO						0									0
RIVERA	2		3			5									0
ROCHA	6					6									0
SALTO	2		1			3									0
SAN JOSÉ	1					1									0
SORIANO	5		2			7									0
TACUAREMBÓ	3					3									0
TREINTA Y TRES	3					3									0
MONTEVIDEO	66		25			91	2						7	4	13
EXTERIOR						0									0
ITINERANTE						0									0
Sin clasificar						0									0
TOTAL	122	0	43	0	0	165	2	0	0	0	0	0	15	4	21

(*) Corresponde informar el Departamento donde se llevan a cabo las tareas propias del vínculo.

Observaciones

--

VÍNCULOS LABORALES CON EL ESTADO

INFORMACIÓN AL 31 DE DICIEMBRE DE 2020

INCISO N°	DENOMINACIÓN
32	Instituto Uruguayo de Meteorología

ESCALAFÓN	VÍNCULOS CON CALIDAD DE FUNCIONARIOS PÚBLICOS					TOTAL
	Presupuestados	Provisorios	Contratos Permanentes/Función pública	Záfrales y Eventuales	Otros Funcionarios	
A- PROFESIONAL	5		3			8
B- TÉCNICO PROFESIONAL	38		11			49
C- ADMINISTRATIVO	15		9			24
D- ESPECIALIZADO	55		18			73
E- OFICIOS						0
F- SERVICIOS AUXILIARES	4		2			6
G- DOCENTE DE UDELAR						0
H- DOCENTE DE A.N.E.P.						0
J- DOCENTE DE OTROS ORG.						0
K- MILITAR						0
L- POLICIAL						0
M- SERVICIOS EXTERIORES						0
N- JUDICATURA						0
P- POLÍTICO	2					2
Q- PARTICULAR CONFIANZA	3					3
R- RESIDUAL						0
S- PENITENCIARIO						0
OTROS (*)						0
TOTAL	122	0	43	0	0	165

(*) En caso de utilizar "otros" aclare a continuación a qué corresponde:

--

ALTAS Y BAJAS EN LOS ORGANISMOS DEL ESTADO
INFORMACIÓN DEL 1° DE ENERO DE 2020 AL 31 DE DICIEMBRE DE 2020

INCISO N°	DENOMINACIÓN
32	Instituto Uruguayo de Meteorología

	Col. 1	Col. 2	Col. 3	Col. 4	Col. 5	Col. 6	Col. 7	Col. 8	Col. 9	Col. 10	Col. 11	Col. 12	Col. 13	Col. 14	Col. 15	Col. 16	Col. 17	Col. 18	Col. 19	Col. 20	Col. 21	Col. 22	Col. 23	Col. 24	Col. 25	Col. 26		
	Inf.Vinculos dic. 2020	Inf.Vinculos dic. 2019	SALDO 1 Inf.Vinculos 2020 - 2019	ALTAS POR MECANISMO DE SELECCIÓN								BAJAS										SALDO (Total A - Total B)	Renovaciones					
				Designación directa (*)	Sorteo	Concurso méritos y antecedentes	Concurso oposición y méritos	Listas de aspirantes	Elección Directa	Otros (**)	Transformación (nuevos)	TOTAL A	Fallecimiento	Destitución	Cese	Rescisión del contrato	Renuncia	Fin de contrato	Jubilación	Cese por límite de edad	Ineptitud física	Por todo otro motivo (***)	Transformación (extinción)	TOTAL B				
VINCULOS CON CALIDAD DE FUNCIONARIO PÚBLICO																												
Presupuestados	117	118	-1							1		1	1						1							2	-1	
P-Políticos	2	2	0	1								1					1									1	0	
Q-Particular Confianza	3	2	1	2								2					1									1	1	
Provisoriatos			0									0														0	0	
Contratados permanentes	43	33	10								10	10														0	10	
Zafrales y Eventuales			0									0														0	0	
Otros			0									0														0	0	
Sub Total	165	155	10	3	0	0	0	0	0	1	10	14	1	0	0	0	2	0	1	0	0	0	0	0	4	10	0	
VINCULOS SIN CALIDAD DE FUNCIONARIO PÚBLICO																												
Becarios	2	7	-5			2						2					2	5								7	-5	
Pasantes			0									0														0	0	
Arrendamientos de Obra			0									0														0	0	
Arrendamientos de Obra con Org. Internacional			0									0														0	0	
Arrendamientos de Servicio			0									0														0	0	
Arr. de Servicio con Org. Internacional			0									0														0	0	
Contratos a Término Ley 17.556	15	25	-10									0														10	10	-10
Otros	4	6	-2	3								3					3	2								5	-2	
Sub Total	21	38	-17	3	0	2	0	0	0	0	0	5	0	0	0	0	5	7	0	0	0	0	0	0	10	22	-17	0
TOTAL	186	193	-7	6	0	2	0	0	0	1	10	19	1	0	0	0	7	7	1	0	0	0	0	10	26	-7	0	

ACLARACIONES DEL ORGANISMO:

(*) Especificar normativa habilitante de designaciones directas.

Presupuestados P y Q designados por Poder Ejecutivo. ONFP: 1 por Ley 19.535 Art. 208, 2 por Ley 19.355 Art. 629.

(**) Especificar "otros" mecanismos de selección.

Reingreso luego de destitución.

(***) Especificar otros motivos de bajas

Aclaraciones: Diferencias entre Saldo 1 y Saldo 2.

VÍNCULOS LABORALES CON EL ESTADO
INFORMACIÓN AL 31 DE DICIEMBRE DE 2020

INCISO N°	DENOMINACIÓN
33	Fiscalía General de la Nación

CUADRO 1		VÍNCULOS CON CALIDAD DE FUNCIONARIOS PÚBLICOS						VÍNCULOS SIN CALIDAD DE FUNCIONARIOS PÚBLICOS								
UNIDAD EJECUTORA		Presupuestados	Provisoriatos	Contratos Permanentes/ Función pública	Zafrales y Eventuales	Otros Funcionarios (1)	TOTAL F. P.	Becarios	Pasantas	Arrendamiento Obra	Arrend. Obra con Org. Internac.	Arrendamiento Servicio	Arrend. de Servicio con Org. Internac.	C. a Término Ley 17.556	Otros No Funcionarios (2)	TOTAL NO F. P.
N°	DENOMINACIÓN															
001	Fiscalía General de la Nación	698	8				706					2			3	5
							0									0
							0									0
							0									0
							0									0
							0									0
							0									0
							0									0
							0									0
							0									0
							0									0
							0									0
TOTAL		698	8	0	0	0	706	0	0	0	0	2	0	0	3	5

(1) En caso de utilizar esta categoría aclare a continuación a qué tipo de vínculos (**CON CALIDAD DE FUNCIONARIOS PÚBLICOS**) corresponde:

--

(2) En caso de utilizar esta categoría aclare a continuación a qué tipo de vínculos (**SIN CALIDAD DE FUNCIONARIOS PÚBLICOS**) corresponde:

Adscriptos Art. 142 Ley N° 19438

Cantidad de funcionarios que perciben retiro incentivado al 31/12/2020 y normativa habilitante:

--

Cantidad de funcionarios en comisión en el Inciso (comisiones entrantes provenientes de otro Inciso):

8

Observaciones

--

VÍNCULOS LABORALES CON EL ESTADO

INFORMACIÓN AL 31 DE DICIEMBRE DE 2020

INCISO N°	DENOMINACIÓN
33	Fiscalía General de la Nación

SEXO	VÍNCULOS CON CALIDAD DE FUNCIONARIOS PÚBLICOS						VÍNCULOS SIN CALIDAD DE FUNCIONARIOS PÚBLICOS								
	Presupuestados	Provisorios	Contratos Permanentes/Funci ^o n Púb	Zafrales y Eventuales	Otros Funcionarios	TOTAL FUNC.	Becarios	Pasantes	Arrendamiento de Obra	Arrend. Obra con Org. Internac.	Arrendamiento de Servicio	Arrend. Servicio con Org. Internac.	Contrato a Término Ley 17.556	Otros No Func.	TOTAL NO FUNC.
HOMBRES	169	1				170					2			2	4
MUJERES	529	7				536								1	1
TRANS						0									0
TOTAL	698	8	0	0	0	706	0	0	0	0	2	0	0	3	5

DEPARTAMENTO (*)	VÍNCULOS CON CALIDAD DE FUNCIONARIOS PÚBLICOS						VÍNCULOS SIN CALIDAD DE FUNCIONARIOS PÚBLICOS								
	Presupuestados	Provisorios	Contratos Permanentes/Funci ^o n Púb	Zafrales y Eventuales	Otros Funcionarios	TOTAL F.P.	Becarios	Pasantes	Arrendamiento de Obra	Arrend. Obra con Org. Internac.	Arrendamiento de Servicio	Arrend. Servicio con Org. Internac.	Contrato a Término Ley 17.556	Otros No Func.	TOTAL NO F.P.
ARTIGAS	11					11									0
CANELONES	44	3				47									0
CERRO LARGO	5					5									0
COLONIA	11	1				12									0
DURAZNO	5					5									0
FLORES	3					3									0
FLORIDA	2					2									0
LAVALLEJA	6					6									0
MALDONADO	14					14									0
PAYSANDÚ	7	1				8									0
RÍO NEGRO	4					4									0
RIVERA	12					12									0
ROCHA	12					12									0
SALTO	10					10									0
SAN JOSÉ	7	2				9									0
SORIANO	7					7									0
TACUAREMBÓ	10					10									0
TREINTA Y TRES	4	1				5									0
MONTEVIDEO	226					226					2			3	5
EXTERIOR						0									0
ITINERANTE	298					298									0
Sin clasificar						0									0
TOTAL	698	8	0	0	0	706	0	0	0	0	2	0	0	3	5

(*) Corresponde informar el Departamento donde se llevan a cabo las tareas propias del vínculo.

Observaciones

--

VÍNCULOS LABORALES CON EL ESTADO

INFORMACIÓN AL 31 DE DICIEMBRE DE 2020

INCISO N°	DENOMINACIÓN
33	Fiscalía General de la Nación

ESCALAFÓN	VÍNCULOS CON CALIDAD DE FUNCIONARIOS PÚBLICOS					TOTAL
	Presupuestados	Provisorios	Contratos Permanentes/Función pública	Záfrales y Eventuales	Otros Funcionarios	
A- PROFESIONAL	84	7				91
B- TÉCNICO PROFESIONAL	6					6
C- ADMINISTRATIVO	237	1				238
D- ESPECIALIZADO	12					12
E- OFICIOS	22					22
F- SERVICIOS AUXILIARES						0
G- DOCENTE DE UDELAR						0
H- DOCENTE DE A.N.E.P.						0
J- DOCENTE DE OTROS ORG.						0
K- MILITAR						0
L- POLICIAL						0
M- SERVICIOS EXTERIORES						0
N- JUDICATURA	335					335
P- POLÍTICO	1					1
Q- PARTICULAR CONFIANZA	1					1
R- RESIDUAL						0
S- PENITENCIARIO						0
OTROS (*)						0
TOTAL	698	8	0	0	0	706

(*) En caso de utilizar "otros" aclare a continuación a qué corresponde:

--

ALTAS Y BAJAS EN LOS ORGANISMOS DEL ESTADO
INFORMACIÓN DEL 1° DE ENERO DE 2020 AL 31 DE DICIEMBRE DE 2020

INCISO N°	DENOMINACIÓN
33	Fiscalía General de la Nación

	Col. 1	Col. 2	Col. 3	Col. 4	Col. 5	Col. 6	Col. 7	Col. 8	Col. 9	Col. 10	Col. 11	Col. 12	Col. 13	Col. 14	Col. 15	Col. 16	Col. 17	Col. 18	Col. 19	Col. 20	Col. 21	Col. 22	Col. 23	Col. 24	Col. 25	Col. 26	
	Inf.Vinculos dic. 2020	Inf.Vinculos dic. 2019	SALDO 1 Inf.Vinculos 2020 - 2019	ALTAS POR MECANISMO DE SELECCIÓN								BAJAS										SALDO (Total A - Total B)	Renovaciones				
				Designación directa (*)	Sorteo	Concurso méritos y antecedentes	Concurso oposición y méritos	Listas de aspirantes	Elección Directa	Otros (**)	Transformación (nuevos)	TOTAL A	Fallecimiento	Destitución	Cese	Rescisión del contrato	Renuncia	Fin de contrato	Jubilación	Cese por límite de edad	Ineptitud física	Por todo otro motivo (***)	Transformación (extinción)	TOTAL B			
VINCULOS CON CALIDAD DE FUNCIONARIO PÚBLICO																											
Presupuestados	696	645	51				6				95	101	1	1			9		26	2					39	62	
P-Políticos	1	1	0									0													0	0	
Q-Particular Confianza	1	1	0	1								1					1								1	0	
Provisoriatos	8	96	-88				7					7											95	95	-88		
Contratados permanentes			0									0													0	0	
Zafrales y Eventuales			0									0													0	0	
Otros			0									0													0	0	
Sub Total	706	743	-37	1	0	0	13	0	0	0	95	109	1	1	0	0	10	0	26	2	0	0	95	135	-26	0	
VINCULOS SIN CALIDAD DE FUNCIONARIO PÚBLICO																											
Becarios			0									0													0	0	
Pasantes			0									0													0	0	
Arrendamientos de Obra			0									0													0	0	
Arrendamientos de Obra con Org. Internacional			0									0													0	0	
Arrendamientos de Servicio	2	3	-1									0				1									1	-1	2
Arr. de Servicio con Org. Internacional			0									0													0	0	
Contratos a Término Ley 17.556			0									0													0	0	
Otros	3	3	0	1								1					1								1	0	2
Sub Total	5	6	-1	1	0	0	0	0	0	0	0	1	0	0	0	1	1	0	0	0	0	0	0	0	2	-1	4
TOTAL	711	749	-38	2	0	0	13	0	0	0	95	110	1	1	0	1	11	0	26	2	0	0	95	137	-27	4	

ACLARACIONES DEL ORGANISMO:

(*) Especificar normativa habilitante de designaciones directas.

Adscripto Ley 19.438, y Ley N° 19.355 de fecha 19/12/2015 en su artículo 629 (Personal de Particular Confianza).

(**) Especificar "otros" mecanismos de selección.

(***) Especificar otros motivos de bajas

Aclaraciones: Diferencias entre Saldo 1 y Saldo 2.

En el año 2019 se informaron 11 vínculos repetidos, en el padrón y como bajas, por lo que se debieron informar 11 vínculos presupuestados menos.

VÍNCULOS LABORALES CON EL ESTADO
INFORMACIÓN AL 31 DE DICIEMBRE DE 2020

INCISO N°	DENOMINACIÓN
34	Junta de Transparencia y Ética Pública

CUADRO 1		VÍNCULOS CON CALIDAD DE FUNCIONARIOS PÚBLICOS					VÍNCULOS SIN CALIDAD DE FUNCIONARIOS PÚBLICOS									
UNIDAD EJECUTORA		Presupuestados	Provisoriatos	Contratos Permanentes/ Función pública	Zafrales y Eventuales	Otros Funcionarios (1)	TOTAL F. P.	Becarios	Pasantes	Arrendamiento Obra	Arrend. Obra con Org. Internac.	Arrendamiento Servicio	Arrend. de Servicio con Org. Internac.	C. a Término Ley 17.556	Otros No Funcionarios (2)	TOTAL NO F. P.
N°	DENOMINACIÓN															
001	Junta de Transparencia y Ética Pública	16					16									0
							0									0
							0									0
							0									0
							0									0
							0									0
							0									0
							0									0
							0									0
							0									0
							0									0
TOTAL		16	0	0	0	0	16	0	0	0	0	0	0	0	0	0

(1) En caso de utilizar esta categoría aclare a continuación a qué tipo de vínculos (**CON CALIDAD DE FUNCIONARIOS PÚBLICOS**) corresponde:

(2) En caso de utilizar esta categoría aclare a continuación a qué tipo de vínculos (**SIN CALIDAD DE FUNCIONARIOS PÚBLICOS**) corresponde:

Cantidad de funcionarios que perciben retiro incentivado al 31/12/2020 y normativa habilitante:

Cantidad de funcionarios en comisión en el Inciso (comisiones entrantes provenientes de otro Inciso):

Observaciones

VÍNCULOS LABORALES CON EL ESTADO

INFORMACIÓN AL 31 DE DICIEMBRE DE 2020

INCISO N°	DENOMINACIÓN
34	Junta de Transparencia y Ética Pública

SEXO	VÍNCULOS CON CALIDAD DE FUNCIONARIOS PÚBLICOS						VÍNCULOS SIN CALIDAD DE FUNCIONARIOS PÚBLICOS									
	Presupuestados	Provisorios	Contratos Permanentes/Función Púb	Zafrales y Eventuales	Otros Funcionarios	TOTAL FUNC.	Becarios	Pasantes	Arrendamiento de Obra	Arrend. Obra con Org. Internac.	Arrendamiento de Servicio	Arrend. Servicio con Org. Internac.	Contrato a Término Ley 17.556	Otros No Func.	TOTAL NO FUNC.	
HOMBRES	4					4										0
MUJERES	12					12										0
TRANS						0										0
TOTAL	16	0	0	0	0	16	0	0	0	0	0	0	0	0	0	0

DEPARTAMENTO (*)	VÍNCULOS CON CALIDAD DE FUNCIONARIOS PÚBLICOS						VÍNCULOS SIN CALIDAD DE FUNCIONARIOS PÚBLICOS									
	Presupuestados	Provisorios	Contratos Permanentes/Función Púb	Zafrales y Eventuales	Otros Funcionarios	TOTAL F.P.	Becarios	Pasantes	Arrendamiento de Obra	Arrend. Obra con Org. Internac.	Arrendamiento de Servicio	Arrend. Servicio con Org. Internac.	Contrato a Término Ley 17.556	Otros No Func.	TOTAL NO F.P.	
ARTIGAS						0										0
CANELONES						0										0
CERRO LARGO						0										0
COLONIA						0										0
DURAZNO						0										0
FLORES						0										0
FLORIDA						0										0
LAVALLEJA						0										0
MALDONADO						0										0
PAYSANDÚ						0										0
RÍO NEGRO						0										0
RIVERA						0										0
ROCHA						0										0
SALTO						0										0
SAN JOSÉ						0										0
SORIANO						0										0
TACUAREMBÓ						0										0
TREINTA Y TRES						0										0
MONTEVIDEO	16					16										0
EXTERIOR						0										0
ITINERANTE						0										0
Sin clasificar						0										0
TOTAL	16	0	0	0	0	16	0	0	0	0	0	0	0	0	0	0

(*) Corresponde informar el Departamento donde se llevan a cabo las tareas propias del vínculo.

Observaciones

--

VÍNCULOS LABORALES CON EL ESTADO

INFORMACIÓN AL 31 DE DICIEMBRE DE 2020

INCISO N°	DENOMINACIÓN
34	Junta de Transparencia y Ética Pública

ESCALAFÓN	VÍNCULOS CON CALIDAD DE FUNCIONARIOS PÚBLICOS					TOTAL
	Presupuestados	Provisorios	Contratos Permanentes/Función pública	Zafrales y Eventuales	Otros Funcionarios	
A- PROFESIONAL						0
B- TÉCNICO PROFESIONAL						0
C- ADMINISTRATIVO	9					9
D- ESPECIALIZADO						0
E- OFICIOS						0
F- SERVICIOS AUXILIARES	1					1
G- DOCENTE DE UDELAR						0
H- DOCENTE DE A.N.E.P.						0
J- DOCENTE DE OTROS ORG.	3					3
K- MILITAR						0
L- POLICIAL						0
M- SERVICIOS EXTERIORES						0
N- JUDICATURA						0
P- POLÍTICO	3					3
Q- PARTICULAR CONFIANZA						0
R- RESIDUAL						0
S- PENITENCIARIO						0
OTROS (*)						0
TOTAL	16	0	0	0	0	16

(*) En caso de utilizar "otros" aclare a continuación a qué corresponde:

--

ALTAS Y BAJAS EN LOS ORGANISMOS DEL ESTADO
INFORMACIÓN DEL 1° DE ENERO DE 2020 AL 31 DE DICIEMBRE DE 2020

INCISO N°	DENOMINACIÓN
34	Junta de Transparencia y Ética Pública

	Col. 1	Col. 2	Col. 3	Col. 4	Col. 5	Col. 6	Col. 7	Col. 8	Col. 9	Col. 10	Col. 11	Col. 12	Col. 13	Col. 14	Col. 15	Col. 16	Col. 17	Col. 18	Col. 19	Col. 20	Col. 21	Col. 22	Col. 23	Col. 24	Col. 25	Col. 26		
	Inf.Vinculos dic. 2020	Inf.Vinculos dic. 2019	SALDO 1 Inf.Vinculos 2020 - 2019	ALTAS POR MECANISMO DE SELECCIÓN								BAJAS										SALDO (Total A - Total B)	Renovaciones					
				Designación directa (*)	Sorteo	Concurso méritos y antecedentes	Concurso oposición y méritos	Listas de aspirantes	Elección Directa	Otros (**)	Transformación (nuevos)	TOTAL A	Fallecimiento	Destitución	Cese	Rescisión del contrato	Renuncia	Fin de contrato	Jubilación	Cese por límite de edad	Ineptitud física	Por todo otro motivo (***)	Transformación (extinción)	TOTAL B				
VINCULOS CON CALIDAD DE FUNCIONARIO PÚBLICO																												
Presupuestados	13	13	0									0														0	0	
P-Políticos	3	3	0	3								3										3				3	0	
Q-Particular Confianza			0									0														0	0	
Provisoriatos			0									0														0	0	
Contratados permanentes			0									0														0	0	
Zafrales y Eventuales			0									0														0	0	
Otros			0									0														0	0	
Sub Total	16	16	0	3	0	0	0	0	0	0	0	3	0	0	0	0	0	0	0	0	0	0	0	0	3	0	3	0
VINCULOS SIN CALIDAD DE FUNCIONARIO PÚBLICO																												
Becarios			0									0														0	0	
Pasantes			0									0														0	0	
Arrendamientos de Obra			0									0														0	0	
Arrendamientos de Obra con Org. Internacional			0									0														0	0	
Arrendamientos de Servicio			0									0														0	0	
Arr. de Servicio con Org. Internacional			0									0														0	0	
Contratos a Término Ley 17.556			0									0														0	0	
Otros			0									0														0	0	
Sub Total	0	0	0	0	0	0	0	0	0	0	0	0	0	0	0	0	0	0	0	0	0	0	0	0	0	0	0	0
TOTAL	16	16	0	3	0	0	0	0	0	0	0	3	0	0	0	0	0	0	0	0	0	0	0	0	3	0	3	0

ACLARACIONES DEL ORGANISMO:

(*) Especificar normativa habilitante de designaciones directas.

Art. 187 de la Constitución y art. 5° ley 19.340.

(**) Especificar "otros" mecanismos de selección.

(***) Especificar otros motivos de bajas

Fin de mandato.

Aclaraciones: Diferencias entre Saldo 1 y Saldo 2.

VÍNCULOS LABORALES CON EL ESTADO

INFORMACIÓN AL 31 DE DICIEMBRE DE 2020

INCISO N°	DENOMINACIÓN
35	Instituto Nacional de Inclusión Social Adolescente

CUADRO 1		VÍNCULOS CON CALIDAD DE FUNCIONARIOS PÚBLICOS									VÍNCULOS SIN CALIDAD DE FUNCIONARIOS PÚBLICOS								
UNIDAD EJECUTORA		Presupuestados	Provisorios	Contratos Permanentes/Función pública	Zafrales y Eventuales	Docentes efectivos	Docentes interinos	Docentes suplentes	Otros Funcionarios (1)	TOTAL F. P.	Becarios	Pasantes	Arrendamiento Obra	Arrend. Obra con Org. Internac.	Arrendamiento Servicio	Arrend. de Servicio con Org. Internac.	C. a Término Ley 17.556	Otros No Funcionarios (2)	TOTAL NO F. P.
N°	DENOMINACIÓN																		
001	I. N. de I. S. A.	1.463	107	47	8	10	1			1.636					2		30	16	48
										0									0
										0									0
										0									0
										0									0
										0									0
										0									0
										0									0
										0									0
										0									0
										0									0
										0									0
										0									0
										0									0
										0									0
										0									0
										0									0
										0									0
										0									0
										0									0
										0									0
										0									0
TOTAL		1.463	107	47	8	10	1	0	0	1.636	0	0	0	0	2	0	30	16	48

(1) En caso de utilizar esta categoría aclare a continuación a qué tipo de vínculos (CON CALIDAD DE FUNCIONARIOS PÚBLICOS) corresponde:

(2) En caso de utilizar esta categoría aclare a continuación a qué tipo de vínculos (SIN CALIDAD DE FUNCIONARIOS PÚBLICOS) corresponde:

8 Contrato Asistente Apoyo Dirección y Gerencia INISA Ley 19535 Art 221; 8 docentes no escalafonados

Cantidad de funcionarios que perciben retiro incentivado al 31/12/2020 y normativa habilitante:

Cantidad de funcionarios en comisión en el Inciso (comisiones entrantes provenientes de otro Inciso):

18

Observaciones

VÍNCULOS LABORALES CON EL ESTADO
INFORMACIÓN AL 31 DE DICIEMBRE DE 2020

INCISO Nº	DENOMINACIÓN
35	Instituto Nacional de Inclusión Social Adolescente

SEXO	VÍNCULOS CON CALIDAD DE FUNCIONARIOS PÚBLICOS									VÍNCULOS SIN CALIDAD DE FUNCIONARIOS PÚBLICOS								
	Presupuestados	Provisorios	Contratos Permanentes/Funció n Púb	Zafrales y Eventuales	Docentes efectivos	Docentes interinos	Docentes suplentes	Otros Funcionarios	TOTAL FUNC.	Becarios	Pasantes	Arrendamiento de Obra	Arrend. Obra con Org. Internac.	Arrendamiento de Servicio	Arrend. Servicio con Org. Internac.	Contrato a Término Ley 17.556	Otros No Func.	TOTAL NO FUNC.
HOMBRES	660	59	22	7	2				750					1		15	8	24
MUJERES	803	48	25	1	8	1			886					1		15	8	24
TRANS									0									0
TOTAL	1.463	107	47	8	10	1	0	0	1.636	0	0	0	0	2	0	30	16	48

DEPARTAMENTO (*)	VÍNCULOS CON CALIDAD DE FUNCIONARIOS PÚBLICOS									VÍNCULOS SIN CALIDAD DE FUNCIONARIOS PÚBLICOS								
	Presupuestados	Provisorios	Contratos Permanentes/Funció n Púb	Zafrales y Eventuales	Docentes efectivos	Docentes interinos	Docentes suplentes	Otros Funcionarios	TOTAL F.P.	Becarios	Pasantes	Arrendamiento de Obra	Arrend. Obra con Org. Internac.	Arrendamiento de Servicio	Arrend. Servicio con Org. Internac.	Contrato a Término Ley 17.556	Otros No Func.	TOTAL NO F.P.
ARTIGAS									0									0
CANELONES	15	4							19									0
CERRO LARGO									0									0
COLONIA									0									0
DURAZNO									0									0
FLORES									0									0
FLORIDA									0									0
LAVALLEJA		1							1									0
MALDONADO	1	1							2									0
PAYSANDÚ									0									0
RÍO NEGRO									0									0
RIVERA									0									0
ROCHA									0									0
SALTO									0									0
SAN JOSÉ									0									0
SORIANO	1								1									0
TACUAREMBÓ									0									0
TREINTA Y TRES									0									0
MONTEVIDEO	1.446	101	47	8	10	1			1.613					2		30	16	48
EXTERIOR									0									0
ITINERANTE									0									0
Sin clasificar									0									0
TOTAL	1.463	107	47	8	10	1	0	0	1.636	0	0	0	0	2	0	30	16	48

(*) Corresponde informar el Departamento donde se llevan a cabo las tareas propias del vínculo.

Observaciones

--

VÍNCULOS LABORALES CON EL ESTADO
INFORMACIÓN AL 31 DE DICIEMBRE DE 2020

INCISO Nº	DENOMINACIÓN
35	Instituto Nacional de Inclusión Social Adolescente

CUADRO 4		VÍNCULOS CON CALIDAD DE FUNCIONARIOS PÚBLICOS							
ESCALAFÓN	Presupuestados	Provisoriatos	Contratos Permanentes/Función pública	Zafrales y Eventuales	Docentes efectivos	Docentes interinos	Docentes suplentes	Otros Funcionarios	TOTAL
A- PROFESIONAL	109	12							121
B- TÉCNICO PROFESIONAL	29	3							32
C- ADMINISTRATIVO	81	5		1					87
D- ESPECIALIZADO	426	3	13	1					443
E- OFICIOS	798	82	34	6					920
F- SERVICIOS AUXILIARES	3	1							4
G- DOCENTE DE UDELAR									0
H- DOCENTE DE A.N.E.P.									0
J- DOCENTE DE OTROS ORG.	13				10	1			24
K- MILITAR									0
L- POLICIAL									0
M- SERVICIOS EXTERIORES									0
N- JUDICATURA									0
P- POLÍTICO	2								2
Q- PARTICULAR CONFIANZA	1								1
R- RESIDUAL	1								1
S- PENITENCIARIO									0
OTROS (*)		1							1
TOTAL	1.463	107	47	8	10	1	0	0	1.636

(*) En caso de utilizar "otros" aclare a continuación a qué corresponde:

Sin dato

ALTAS Y BAJAS EN LOS ORGANISMOS DEL ESTADO
INFORMACIÓN DEL 1° DE ENERO DE 2020 AL 31 DE DICIEMBRE DE 2020

INCISO N°	DENOMINACIÓN
35	Instituto Nacional de Inclusión Social Adolescente

Col. 1	Col. 2	Col. 3	ALTAS POR MECANISMO DE SELECCIÓN									BAJAS										Col. 25	Col. 26			
			Col. 4	Col. 5	Col. 6	Col. 7	Col. 8	Col. 9	Col. 10	Col. 11	Col. 12	Col. 13	Col. 14	Col. 15	Col. 16	Col. 17	Col. 18	Col. 19	Col. 20	Col. 21	Col. 22			Col. 23	Col. 24	SALDO (Total A - Total B)
Inf.Vinculos dic. 2020	Inf.Vinculos dic. 2019	SALDO 1 Inf.Vinculos 2019 - 2018	Designación directa (*)	Sorteo	Concurso méritos y antecedentes	Concurso oposición y méritos	Listas de aspirantes	Elección Directa	Otros (**)	Transformación (nuevos)	TOTAL A	Fallecimiento	Destitución	Cese	Rescisión del contrato	Renuncia	Fin de contrato	Jubilación	Cese por límite de edad	Ineptitud física	Por todo otro motivo (***)	Transformación (extinción)	TOTAL B	SALDO (Total A - Total B)	Renovaciones	
VINCULOS CON CALIDAD DE FUNCIONARIO PÚBLICO																										
Presupuestados	1.460	1.381	79							26	26	2	2			4		13						21	5	
P-Políticos	2	3	-1	2							2													0	2	
Q-Cargos de Confianza	1	1	0								0													0	0	
Provisoriatos	107	67	40	1		2	62			10	75				2		1					19	22	53		
Contratados permanentes	47	118	-71								0											5	5	-5		
Zafrales y Eventuales	8	11	-3								0				1							3	4	-4		
Docentes efectivos	10	10	0								0												0	0		
Docentes interinos	1	1	0								0												0	0		
Docentes suplentes			0								0												0	0		
Otros		1	-1								0										1		1	-1		
Sub Total	1.636	1.593	43	3	0	2	62	0	0	0	36	103	2	2	0	1	6	0	14	0	0	1	27	53	50	0
VINCULOS SIN CALIDAD DE FUNCIONARIO PÚBLICO																										
Becarios			0								0													0	0	
Pasantes			0								0													0	0	
Arrendamientos de Obra			0								0													0	0	
Arrendamientos de Obra con Org. Internacional			0								0													0	0	
Arrendamientos de Servicio	2		2	2							2													0	2	
Arr. de Servicio con Org. Internacional			0								0													0	0	
Contratos a Término Ley 17.556	30	11	19	33							33				3	11								14	19	
Otros	16	44	-28	9							9				7	16						9	32	-23		
Sub Total	48	55	-7	44	0	0	0	0	0	0	44	0	0	0	0	10	27	0	0	0	0	9	46	-2	0	
TOTAL	1.684	1.648	36	47	0	2	62	0	0	0	36	147	2	2	0	1	16	27	14	0	0	1	36	99	48	0

ACLARACIONES DEL ORGANISMO:

(*) Especificar normativa habilitante de designaciones directas.

Presupuestados P por Ley 19367 Art 5; Arrendamientos de Servicio por Ley 19367 Art. 6; Contratos a término por Art.30 Ley 17.556; Otros No Funcionarios: Contrato Asistente Apoyo Dire. y Geren. INISA Ley 19535 art. 221 por Ley 18970 Art.4.

(**) Especificar "otros" mecanismos de selección.

Contratos a término: Tabla de grado UdelaR - talleristas. Provisoriatos: Regulación.

(***) Especificar otros motivos de bajas

1 Docente no escalafonado por renuncia tácita; Otros Funcionarios: Fin de mandato.

Aclaraciones: Diferencias entre Saldo 1 y Saldo 2.

En el informe anterior se informaron 3 Presupuestados P que no correspondía informar y 9 vínculos de presupuestados como provisoriatos. Diferencias restantes no se encontraron.

VÍNCULOS LABORALES CON EL ESTADO

INFORMACIÓN AL 31 DE DICIEMBRE DE 2020

INCISO N°	DENOMINACIÓN
50	Banco Central del Uruguay

CUADRO 1		VÍNCULOS CON CALIDAD DE FUNCIONARIOS PÚBLICOS						VÍNCULOS SIN CALIDAD DE FUNCIONARIOS PÚBLICOS								
UNIDAD EJECUTORA		Presupuestados	Provisoriatos	Contratos Permanentes/ Función pública	Zafrales y Eventuales	Otros Funcionarios (1)	TOTAL F. P.	Becarios	Pasantas	Arrendamiento Obra	Arrend. Obra con Org. Internac.	Arrendamiento Servicio	Arrend. de Servicio con Org. Internac.	C. a Término Ley 17.556	Otros No Funcionarios (2)	TOTAL NO F. P.
N°	DENOMINACIÓN															
001	Banco Central del Uruguay	595		3			598					7				7
							0									0
							0									0
							0									0
							0									0
							0									0
							0									0
							0									0
							0									0
							0									0
							0									0
							0									0
TOTAL		595	0	3	0	0	598	0	0	0	0	7	0	0	0	7

(1) En caso de utilizar esta categoría aclare a continuación a qué tipo de vínculos (**CON CALIDAD DE FUNCIONARIOS PÚBLICOS**) corresponde:

--

(2) En caso de utilizar esta categoría aclare a continuación a qué tipo de vínculos (**SIN CALIDAD DE FUNCIONARIOS PÚBLICOS**) corresponde:

--

Cantidad de funcionarios que perciben retiro incentivado al 31/12/2020 y normativa habilitante:

--

Cantidad de funcionarios en comisión en el Inciso (comisiones entrantes provenientes de otro Inciso):

4

Observaciones

--

VÍNCULOS LABORALES CON EL ESTADO

INFORMACIÓN AL 31 DE DICIEMBRE DE 2020

INCISO N°	DENOMINACIÓN
50	Banco Central del Uruguay

SEXO	VÍNCULOS CON CALIDAD DE FUNCIONARIOS PÚBLICOS						VÍNCULOS SIN CALIDAD DE FUNCIONARIOS PÚBLICOS								
	Presupuestados	Provisorios	Contratos Permanentes/Función Púb	Zafrales y Eventuales	Otros Funcionarios	TOTAL FUNC.	Becarios	Pasantes	Arrendamiento de Obra	Arrend. Obra con Org. Internac.	Arrendamiento de Servicio	Arrend. Servicio con Org. Internac.	Contrato a Término Ley 17.556	Otros No Func.	TOTAL NO FUNC.
HOMBRES	250		1			251					6				6
MUJERES	345		2			347					1				1
TRANS						0									0
TOTAL	595	0	3	0	0	598	0	0	0	0	7	0	0	0	7

DEPARTAMENTO (*)	VÍNCULOS CON CALIDAD DE FUNCIONARIOS PÚBLICOS						VÍNCULOS SIN CALIDAD DE FUNCIONARIOS PÚBLICOS								
	Presupuestados	Provisorios	Contratos Permanentes/Función Púb	Zafrales y Eventuales	Otros Funcionarios	TOTAL F.P.	Becarios	Pasantes	Arrendamiento de Obra	Arrend. Obra con Org. Internac.	Arrendamiento de Servicio	Arrend. Servicio con Org. Internac.	Contrato a Término Ley 17.556	Otros No Func.	TOTAL NO F.P.
ARTIGAS						0									0
CANELONES						0									0
CERRO LARGO						0									0
COLONIA						0									0
DURAZNO						0									0
FLORES						0									0
FLORIDA						0									0
LAVALLEJA						0									0
MALDONADO						0									0
PAYSANDÚ						0									0
RÍO NEGRO						0									0
RIVERA						0									0
ROCHA						0									0
SALTO						0									0
SAN JOSÉ						0									0
SORIANO						0									0
TACUAREMBÓ						0									0
TREINTA Y TRES						0									0
MONTEVIDEO	595		3			598					7				7
EXTERIOR						0									0
ITINERANTE						0									0
Sin clasificar						0									0
TOTAL	595	0	3	0	0	598	0	0	0	0	7	0	0	0	7

(*) Corresponde informar el Departamento donde se llevan a cabo las tareas propias del vínculo.

Observaciones

--

VÍNCULOS LABORALES CON EL ESTADO

INFORMACIÓN AL 31 DE DICIEMBRE DE 2020

INCISO N°	DENOMINACIÓN
50	Banco Central del Uruguay

ESCALAFÓN	VÍNCULOS CON CALIDAD DE FUNCIONARIOS PÚBLICOS					TOTAL
	Presupuestados	Provisorios	Contratos Permanentes/Función pública	Zafrales y Eventuales	Otros Funcionarios	
A- PROFESIONAL	436		3			439
B- TÉCNICO PROFESIONAL	7					7
C- ADMINISTRATIVO	101					101
D- ESPECIALIZADO	48					48
E- OFICIOS						0
F- SERVICIOS AUXILIARES						0
G- DOCENTE DE UDELAR						0
H- DOCENTE DE A.N.E.P.						0
J- DOCENTE DE OTROS ORG.						0
K- MILITAR						0
L- POLICIAL						0
M- SERVICIOS EXTERIORES						0
N- JUDICATURA						0
P- POLÍTICO	3					3
Q- PARTICULAR CONFIANZA						0
R- RESIDUAL						0
S- PENITENCIARIO						0
OTROS (*)						0
TOTAL	595	0	3	0	0	598

(*) En caso de utilizar "otros" aclare a continuación a qué corresponde:

--

ALTAS Y BAJAS EN LOS ORGANISMOS DEL ESTADO
INFORMACIÓN DEL 1° DE ENERO DE 2020 AL 31 DE DICIEMBRE DE 2020

INCISO N°	DENOMINACIÓN
50	Banco Central del Uruguay

	Col. 1	Col. 2	Col. 3	Col. 4	Col. 5	Col. 6	Col. 7	Col. 8	Col. 9	Col. 10	Col. 11	Col. 12	Col. 13	Col. 14	Col. 15	Col. 16	Col. 17	Col. 18	Col. 19	Col. 20	Col. 21	Col. 22	Col. 23	Col. 24	Col. 25	Col. 26	
	Inf.Vinculos dic. 2020	Inf.Vinculos dic. 2019	SALDO 1 Inf.Vinculos 2020 - 2019	ALTAS POR MECANISMO DE SELECCIÓN								BAJAS										SALDO (Total A - Total B)	Renovaciones				
				Designación directa (*)	Sorteo	Concurso méritos y antecedentes	Concurso oposición y méritos	Listas de aspirantes	Elección Directa	Otros (**)	Transformación (nuevos)	TOTAL A	Fallecimiento	Destitución	Cese	Rescisión del contrato	Renuncia	Fin de contrato	Jubilación	Cese por límite de edad	Ineptitud física	Por todo otro motivo (***)	Transformación (extinción)	TOTAL B			
VINCULOS CON CALIDAD DE FUNCIONARIO PÚBLICO																											
Presupuestados	592	580	12								46	46							29	5					34	12	
P-Políticos	3	3	0	3								3										3			3	0	
Q-Particular Confianza			0									0													0	0	
Provisoriatos			0									0													0	0	
Contratados permanentes	3	47	-44				3					3					1						46	47	-44	1	
Zafrales y Eventuales			0									0													0	0	
Otros			0									0													0	0	
Sub Total	598	630	-32	3	0	0	3	0	0	0	46	52	0	0	0	0	1	0	29	5	0	3	46	84	-32	1	
VINCULOS SIN CALIDAD DE FUNCIONARIO PÚBLICO																											
Becarios			0									0													0	0	
Pasantes			0									0													0	0	
Arrendamientos de Obra			0									0													0	0	
Arrendamientos de Obra con Org. Internacional			0									0													0	0	
Arrendamientos de Servicio	7	5	2	5						2		7					1	5							6	1	3
Arr. de Servicio con Org. Internacional		4	-4									0						4							4	-4	
Contratos a Término Ley 17.556			0									0													0	0	
Otros		2	-2									0						2							2	-2	
Sub Total	7	11	-4	5	0	0	0	0	0	2	0	7	0	0	0	0	1	11	0	0	0	0	0	12	-5	3	
TOTAL	605	641	-36	8	0	0	3	0	0	2	46	59	0	0	0	0	2	11	29	5	0	3	46	96	-37	4	

ACLARACIONES DEL ORGANISMO:

(*) Especificar normativa habilitante de designaciones directas.

Cargos P- Designación de Directores.
Arrendamientos de Servicios: Ley 17.556 de 18/09/2002

(**) Especificar "otros" mecanismos de selección.

Arrendamientos de Servicios: Licitación abreviada.

(***) Especificar otros motivos de bajas

Fin de mandato.

Aclaraciones: Diferencias entre Saldo 1 y Saldo 2.

En Informe 2019 se omitió un alta de Arrendamiento de Servicios.

VÍNCULOS LABORALES CON EL ESTADO
INFORMACIÓN AL 31 DE DICIEMBRE DE 2020

INCISO N°	DENOMINACIÓN
51	Banco de la República Oriental del Uruguay

CUADRO 1		VÍNCULOS CON CALIDAD DE FUNCIONARIOS PÚBLICOS						VÍNCULOS SIN CALIDAD DE FUNCIONARIOS PÚBLICOS								
UNIDAD EJECUTORA		Presupuestados	Provisorios	Contratos Permanentes/ Función pública	Zafrales y Eventuales	Otros Funcionarios (1)	TOTAL F. P.	Becarios	Pasantas	Arrendamiento Obra	Arrend. Obra con Org. Internac.	Arrendamiento Servicio	Arrend. de Servicio con Org. Internac.	C. a Término Ley 17.556	Otros No Funcionarios (2)	TOTAL NO F. P.
N°	DENOMINACIÓN															
001	B. de la R. O. del U.	3.516					3.516	83		146					6	235
							0									0
							0									0
							0									0
							0									0
							0									0
							0									0
							0									0
							0									0
							0									0
							0									0
TOTAL		3.516	0	0	0	0	3.516	83	0	146	0	0	0	0	6	235

(1) En caso de utilizar esta categoría aclare a continuación a qué tipo de vínculos (**CON CALIDAD DE FUNCIONARIOS PÚBLICOS**) corresponde:

(2) En caso de utilizar esta categoría aclare a continuación a qué tipo de vínculos (**SIN CALIDAD DE FUNCIONARIOS PÚBLICOS**) corresponde:

6 Contratos Art. 23 Ley 17.556.

Cantidad de funcionarios que perciben retiro incentivado al 31/12/2020 y normativa habilitante:

Cantidad de funcionarios en comisión en el Inciso (comisiones entrantes provenientes de otro Inciso):

1.

Observaciones

83 becarios "Yo Estudio y Trabajo".

VÍNCULOS LABORALES CON EL ESTADO

INFORMACIÓN AL 31 DE DICIEMBRE DE 2020

INCISO N°	DENOMINACIÓN
51	Banco de la República Oriental del Uruguay

SEXO	VÍNCULOS CON CALIDAD DE FUNCIONARIOS PÚBLICOS						VÍNCULOS SIN CALIDAD DE FUNCIONARIOS PÚBLICOS								
	Presupuestados	Provisorios	Contratos Permanentes/Función Pú	Zafrales y Eventuales	Otros Funcionarios	TOTAL FUNC.	Becarios	Pasantes	Arrendamiento de Obra	Arrend. Obra con Org. Internac.	Arrendamiento de Servicio	Arrend. Servicio con Org. Internac.	Contrato a Término Ley 17.556	Otros No Func.	TOTAL NO FUNC.
HOMBRES	1.785					1.785	25		54					3	82
MUJERES	1.731					1.731	58		92					3	153
TRANS						0									0
TOTAL	3.516	0	0	0	0	3.516	83	0	146	0	0	0	0	6	235

DEPARTAMENTO (*)	VÍNCULOS CON CALIDAD DE FUNCIONARIOS PÚBLICOS						VÍNCULOS SIN CALIDAD DE FUNCIONARIOS PÚBLICOS								
	Presupuestados	Provisorios	Contratos Permanentes/Función Pú	Zafrales y Eventuales	Otros Funcionarios	TOTAL F.P.	Becarios	Pasantes	Arrendamiento de Obra	Arrend. Obra con Org. Internac.	Arrendamiento de Servicio	Arrend. Servicio con Org. Internac.	Contrato a Término Ley 17.556	Otros No Func.	TOTAL NO F.P.
ARTIGAS	41					41				7					7
CANELONES	260					260	3			22					25
CERRO LARGO	50					50	1			7					8
COLONIA	116					116	1			11					12
DURAZNO	40					40	1			5					6
FLORES	17					17	1			2					3
FLORIDA	48					48	1			5					6
LAVALLEJA	45					45				5					5
MALDONADO	125					125				9					9
PAYSANDÚ	48					48				4					4
RÍO NEGRO	45					45				6					6
RIVERA	48					48	1			4					5
ROCHA	64					64				8					8
SALTO	53					53				6					6
SAN JOSÉ	68					68	1			9					10
SORIANO	70					70	1			12					13
TACUAREMBÓ	48					48	1			6					7
TREINTA Y TRES	36					36				8					8
MONTEVIDEO	2.291					2.291	71			10				6	87
EXTERIOR	3					3									0
ITINERANTE						0									0
Sin clasificar						0									0
TOTAL	3.516	0	0	0	0	3.516	83	0	0	146	0	0	0	6	235

(*) Corresponde informar el Departamento donde se llevan a cabo las tareas propias del vínculo.

Observaciones

--

VÍNCULOS LABORALES CON EL ESTADO

INFORMACIÓN AL 31 DE DICIEMBRE DE 2020

INCISO N°	DENOMINACIÓN
51	Banco de la República Oriental del Uruguay

ESCALAFÓN	VÍNCULOS CON CALIDAD DE FUNCIONARIOS PÚBLICOS					TOTAL
	Presupuestados	Provisorios	Contratos Permanentes/Función pública	Záfrales y Eventuales	Otros Funcionarios	
A- PROFESIONAL	278					278
B- TÉCNICO PROFESIONAL						0
C- ADMINISTRATIVO	3.018					3.018
D- ESPECIALIZADO						0
E- OFICIOS						0
F- SERVICIOS AUXILIARES	216					216
G- DOCENTE DE UDELAR						0
H- DOCENTE DE A.N.E.P.						0
J- DOCENTE DE OTROS ORG.						0
K- MILITAR						0
L- POLICIAL						0
M- SERVICIOS EXTERIORES						0
N- JUDICATURA						0
P- POLÍTICO	4					4
Q- PARTICULAR CONFIANZA						0
R- RESIDUAL						0
S- PENITENCIARIO						0
OTROS (*)						0
TOTAL	3.516	0	0	0	0	3.516

(*) En caso de utilizar "otros" aclare a continuación a qué corresponde:

--

ALTAS Y BAJAS EN LOS ORGANISMOS DEL ESTADO
INFORMACIÓN DEL 1° DE ENERO DE 2020 AL 31 DE DICIEMBRE DE 2020

INCISO N°	DENOMINACIÓN
51	Banco de la República Oriental del Uruguay

	Col. 1	Col. 2	Col. 3	Col. 4	Col. 5	Col. 6	Col. 7	Col. 8	Col. 9	Col. 10	Col. 11	Col. 12	Col. 13	Col. 14	Col. 15	Col. 16	Col. 17	Col. 18	Col. 19	Col. 20	Col. 21	Col. 22	Col. 23	Col. 24	Col. 25	Col. 26		
	Inf.Vinculos dic. 2020	Inf.Vinculos dic. 2019	SALDO 1 Inf.Vinculos 2020 - 2019	ALTAS POR MECANISMO DE SELECCIÓN								BAJAS										SALDO (Total A - Total B)	Renovaciones					
				Designación directa (*)	Sorteo	Concurso méritos y antecedentes	Concurso oposición y méritos	Listas de aspirantes	Elección Directa	Otros (**)	Transformación (nuevos)	TOTAL A	Fallecimiento	Destitución	Cese	Rescisión del contrato	Renuncia	Fin de contrato	Jubilación	Cese por límite de edad	Ineptitud física	Por todo otro motivo (***)	Transformación (extinción)	TOTAL B				
VINCULOS CON CALIDAD DE FUNCIONARIO PÚBLICO																												
Presupuestados	3.512	3.762	-250									0	10	1			14		224					1		250	-250	
P-Políticos	4	4	0	4								4											4		4	0		
Q-Particular Confianza			0									0													0	0		
Provisoriatos			0									0													0	0		
Contratados permanentes			0									0													0	0		
Zafrales y Eventuales			0									0													0	0		
Otros			0									0													0	0		
Sub Total	3.516	3.766	-250	4	0	0	0	0	0	0	0	4	10	1	0	0	14	0	224	0	0	5	0	254	-250	0		
VINCULOS SIN CALIDAD DE FUNCIONARIO PÚBLICO																												
Becarios	83	188	-105							90		90				3	8	184							195	-105		
Pasantes			0									0													0	0		
Arrendamientos de Obra	146	154	-8									0				3	1	1							5	-5		
Arrendamientos de Obra con Org. Internacional			0									0													0	0		
Arrendamientos de Servicio			0									0													0	0		
Arr. de Servicio con Org. Internacional			0									0													0	0		
Contratos a Término Ley 17.556			0									0													0	0		
Otros	6	6	0	6								6						6							6	0		
Sub Total	235	348	-113	6	0	0	0	0	0	90	0	96	0	0	0	3	11	191	1	0	0	0	0	206	-110	0		
TOTAL	3.751	4.114	-363	10	0	0	0	0	0	90	0	100	10	1	0	3	25	191	225	0	0	5	0	460	-360	0		

ACLARACIONES DEL ORGANISMO:

(*) Especificar normativa habilitante de designaciones directas.

4 Integrante del Directorio designado por el Poder Ejecutivo
6 Art. 23 LEY 17.556

(**) Especificar "otros" mecanismos de selección.

90 Becarios Yo Estudio y Trabajo

(***) Especificar otros motivos de bajas

Abandono de cargo (1).
Fin de mandato (cargos políticos).

Aclaraciones: Diferencias entre Saldo 1 y Saldo 2.

3 Arrendamientos de Obra informados al 31/12/2019 cesaron en dicho año.
Los 6 Contratos Art. 23 LEY 17.556 se informaron en Arrendamientos de Servicio hasta el año 2019.

VÍNCULOS LABORALES CON EL ESTADO
INFORMACIÓN AL 31 DE DICIEMBRE DE 2020

INCISO N°	DENOMINACIÓN
52	Banco Hipotecario del Uruguay

CUADRO 1		VÍNCULOS CON CALIDAD DE FUNCIONARIOS PÚBLICOS						VÍNCULOS SIN CALIDAD DE FUNCIONARIOS PÚBLICOS								
UNIDAD EJECUTORA		Presupuestados	Provisoriatos	Contratos Permanentes/ Función pública	Zafrales y Eventuales	Otros Funcionarios (1)	TOTAL F. P.	Becarios	Pasantas	Arrendamiento Obra	Arrend. Obra con Org. Internac.	Arrendamiento Servicio	Arrend. de Servicio con Org. Internac.	C. a Término Ley 17.556	Otros No Funcionarios (2)	TOTAL NO F. P.
N°	DENOMINACIÓN															
001	Banco Hipotecario del Uruguay	279		3			282	2	22			4			1	29
							0									0
							0									0
							0									0
							0									0
							0									0
							0									0
							0									0
							0									0
							0									0
							0									0
							0									0
TOTAL		279	0	3	0	0	282	2	22	0	0	4	0	0	1	29

(1) En caso de utilizar esta categoría aclare a continuación a qué tipo de vínculos (**CON CALIDAD DE FUNCIONARIOS PÚBLICOS**) corresponde:

--

(2) En caso de utilizar esta categoría aclare a continuación a qué tipo de vínculos (**SIN CALIDAD DE FUNCIONARIOS PÚBLICOS**) corresponde:

1 Asistente a Directores de Entes Autónomos y Servicios Descentralizados Art. 23 Ley 17.556.
--

Cantidad de funcionarios que perciben retiro incentivado al 31/12/2020 y normativa habilitante:

--

Cantidad de funcionarios en comisión en el Inciso (comisiones entrantes provenientes de otro Inciso):

2

Observaciones

--

VÍNCULOS LABORALES CON EL ESTADO
INFORMACIÓN AL 31 DE DICIEMBRE DE 2020

INCISO N°	DENOMINACIÓN
52	Banco Hipotecario del Uruguay

SEXO	VÍNCULOS CON CALIDAD DE FUNCIONARIOS PÚBLICOS						VÍNCULOS SIN CALIDAD DE FUNCIONARIOS PÚBLICOS								
	Presupuestados	Provisorios	Contratos Permanentes/Función Púb	Zafrales y Eventuales	Otros Funcionarios	TOTAL FUNC.	Becarios	Pasantes	Arrendamiento de Obra	Arrend. Obra con Org. Internac.	Arrendamiento de Servicio	Arrend. Servicio con Org. Internac.	Contrato a Término Ley 17.556	Otros No Func.	TOTAL NO FUNC.
HOMBRES	130		2			132	1	5			3			1	10
MUJERES	149		1			150	1	16			1				18
TRANS						0		1							1
TOTAL	279	0	3	0	0	282	2	22	0	0	4	0	0	1	29

DEPARTAMENTO (*)	VÍNCULOS CON CALIDAD DE FUNCIONARIOS PÚBLICOS						VÍNCULOS SIN CALIDAD DE FUNCIONARIOS PÚBLICOS								
	Presupuestados	Provisorios	Contratos Permanentes/Función Púb	Zafrales y Eventuales	Otros Funcionarios	TOTAL F.P.	Becarios	Pasantes	Arrendamiento de Obra	Arrend. Obra con Org. Internac.	Arrendamiento de Servicio	Arrend. Servicio con Org. Internac.	Contrato a Término Ley 17.556	Otros No Func.	TOTAL NO F.P.
ARTIGAS						0									0
CANELONES	6					6									0
CERRO LARGO	4					4									0
COLONIA	7					7									0
DURAZNO						0									0
FLORES						0									0
FLORIDA						0									0
LAVALLEJA						0									0
MALDONADO	6					6									0
PAYSANDÚ						0									0
RÍO NEGRO						0									0
RIVERA	5					5		3							3
ROCHA						0									0
SALTO	5					5									0
SAN JOSÉ						0									0
SORIANO						0									0
TACUAREMBÓ						0									0
TREINTA Y TRES						0									0
MONTEVIDEO	246		3			249	2	19			4			1	26
EXTERIOR						0									0
ITINERANTE						0									0
Sin clasificar						0									0
TOTAL	279	0	3	0	0	282	2	22	0	0	4	0	0	1	29

(*) Corresponde informar el Departamento donde se llevan a cabo las tareas propias del vínculo.

Observaciones

--

VÍNCULOS LABORALES CON EL ESTADO

INFORMACIÓN AL 31 DE DICIEMBRE DE 2020

INCISO N°	DENOMINACIÓN
52	Banco Hipotecario del Uruguay

ESCALAFÓN	VÍNCULOS CON CALIDAD DE FUNCIONARIOS PÚBLICOS					TOTAL
	Presupuestados	Provisorios	Contratos Permanentes/Función pública	Záfrales y Eventuales	Otros Funcionarios	
A- PROFESIONAL	55					55
B- TÉCNICO PROFESIONAL						0
C- ADMINISTRATIVO	213		3			216
D- ESPECIALIZADO						0
E- OFICIOS						0
F- SERVICIOS AUXILIARES	7					7
G- DOCENTE DE UDELAR						0
H- DOCENTE DE A.N.E.P.						0
J- DOCENTE DE OTROS ORG.						0
K- MILITAR						0
L- POLICIAL						0
M- SERVICIOS EXTERIORES						0
N- JUDICATURA						0
P- POLÍTICO	3					3
Q- PARTICULAR CONFIANZA	1					1
R- RESIDUAL						0
S- PENITENCIARIO						0
OTROS (*)						0
TOTAL	279	0	3	0	0	282

(*) En caso de utilizar "otros" aclare a continuación a qué corresponde:

--

ALTAS Y BAJAS EN LOS ORGANISMOS DEL ESTADO
INFORMACIÓN DEL 1° DE ENERO DE 2020 AL 31 DE DICIEMBRE DE 2020

INCISO N°	DENOMINACIÓN
52	Banco Hipotecario del Uruguay

	Col. 1	Col. 2	Col. 3	Col. 4	Col. 5	Col. 6	Col. 7	Col. 8	Col. 9	Col. 10	Col. 11	Col. 12	Col. 13	Col. 14	Col. 15	Col. 16	Col. 17	Col. 18	Col. 19	Col. 20	Col. 21	Col. 22	Col. 23	Col. 24	Col. 25	Col. 26	
	Inf.Vinculos dic. 2020	Inf.Vinculos dic. 2019	SALDO 1 Inf.Vinculos 2020 - 2019	ALTAS POR MECANISMO DE SELECCIÓN								BAJAS										SALDO (Total A - Total B)	Renovaciones				
				Designación directa (*)	Sorteo	Concurso méritos y antecedentes	Concurso oposición y méritos	Listas de aspirantes	Elección Directa	Otros (**)	Transformación (nuevos)	TOTAL A	Fallecimiento	Destitución	Cese	Rescisión del contrato	Renuncia	Fin de contrato	Jubilación	Cese por límite de edad	Ineptitud física	Por todo otro motivo (***)	Transformación (extinción)	TOTAL B			
VINCULOS CON CALIDAD DE FUNCIONARIO PÚBLICO																											
Presupuestados	275	313	-38									0	1						37						38	-38	
P-Políticos	3	3	0	3								3					1					2			3	0	
Q-Particular Confianza	1	1	0									0													0	0	
Provisorios			0									0													0	0	
Contratados permanentes	3	3	0									0													0	0	
Zafrales y Eventuales			0									0													0	0	
Otros			0									0													0	0	
Sub Total	282	320	-38	3	0	0	0	0	0	0	0	3	1	0	0	0	1	0	37	0	0	2	0	41	-38	0	
VINCULOS SIN CALIDAD DE FUNCIONARIO PÚBLICO																											
Becarios	2		2							2		2													0	2	
Pasantes	22	40	-18			9						9					3	24							27	-18	
Arrendamientos de Obra			0									0													0	0	
Arrendamientos de Obra con Org. Internacional			0									0													0	0	
Arrendamientos de Servicio	4	4	0									0													0	0	
Arr. de Servicio con Org. Internacional			0									0													0	0	
Contratos a Término Ley 17.556			0									0													0	0	
Otros	1	6	-5	1								1				6									6	-5	
Sub Total	29	50	-21	1	0	9	0	0	0	2	0	12	0	0	0	6	3	24	0	0	0	0	0	33	-21	0	
TOTAL	311	370	-59	4	0	9	0	0	0	2	0	15	1	0	0	6	4	24	37	0	0	2	0	74	-59	0	

ACLARACIONES DEL ORGANISMO:

(*) Especificar normativa habilitante de designaciones directas.

Ley 17.556

(**) Especificar "otros" mecanismos de selección.

(***) Especificar otros motivos de bajas

Fin de mandato.

Aclaraciones: Diferencias entre Saldo 1 y Saldo 2.

INCISO N°	DENOMINACIÓN
53	Banco de Seguros del Estado

CUADRO 1		VÍNCULOS CON CALIDAD DE FUNCIONARIOS PÚBLICOS						VÍNCULOS SIN CALIDAD DE FUNCIONARIOS PÚBLICOS								
UNIDAD EJECUTORA		Presupuestados	Provisoriatos	Contratos Permanentes/ Función pública	Zafrales y Eventuales	Otros Funcionarios (1)	TOTAL F. P.	Becarios	Pasantas	Arrendamiento Obra	Arrend. Obra con Org. Internac.	Arrendamiento Servicio	Arrend. de Servicio con Org. Internac.	C. a Término Ley 17.556	Otros No Funcionarios (2)	TOTAL NO F. P.
N°	DENOMINACIÓN															
001	Banco de Seguros del Estado	1.740		87		1	1.828	88		60				1	293	442
							0									0
							0									0
							0									0
							0									0
							0									0
							0									0
							0									0
							0									0
							0									0
							0									0
							0									0
TOTAL		1.740	0	87	0	1	1.828	88	0	60	0	0	0	1	293	442

(1) En caso de utilizar esta categoría aclare a continuación a qué tipo de vínculos (**CON CALIDAD DE FUNCIONARIOS PÚBLICOS**) corresponde:

Representantes del PE en Unidades Reguladoras y Comisiones

(2) En caso de utilizar esta categoría aclare a continuación a qué tipo de vínculos (**SIN CALIDAD DE FUNCIONARIOS PÚBLICOS**) corresponde:

4 Médicos Residentes Ley 19301; 287 Suplentes BSE; 2 Suplentes Permanentes BSE

Cantidad de funcionarios que perciben retiro incentivado al 31/12/2020 y normativa habilitante:

Cantidad de funcionarios en comisión en el Inciso (comisiones entrantes provenientes de otro Inciso):

6

Observaciones

VÍNCULOS LABORALES CON EL ESTADO

INFORMACIÓN AL 31 DE DICIEMBRE DE 2020

INCISO N°	DENOMINACIÓN
53	Banco de Seguros del Estado

SEXO	VÍNCULOS CON CALIDAD DE FUNCIONARIOS PÚBLICOS						VÍNCULOS SIN CALIDAD DE FUNCIONARIOS PÚBLICOS								
	Presupuestados	Provisorios	Contratos Permanentes/Función Púb	Zafrales y Eventuales	Otros Funcionarios	TOTAL FUNC.	Becarios	Pasantes	Arrendamiento de Obra	Arrend. Obra con Org. Internac.	Arrendamiento de Servicio	Arrend. Servicio con Org. Internac.	Contrato a Término Ley 17.556	Otros No Func.	TOTAL NO FUNC.
HOMBRES	692		37		1	730	18		31				1	76	126
MUJERES	1.048		50			1.098	69		29					217	315
TRANS						0	1								1
TOTAL	1.740	0	87	0	1	1.828	88	0	60	0	0	0	1	293	442

DEPARTAMENTO (*)	VÍNCULOS CON CALIDAD DE FUNCIONARIOS PÚBLICOS						VÍNCULOS SIN CALIDAD DE FUNCIONARIOS PÚBLICOS								
	Presupuestados	Provisorios	Contratos Permanentes/Función Púb	Zafrales y Eventuales	Otros Funcionarios	TOTAL F.P.	Becarios	Pasantes	Arrendamiento de Obra	Arrend. Obra con Org. Internac.	Arrendamiento de Servicio	Arrend. Servicio con Org. Internac.	Contrato a Término Ley 17.556	Otros No Func.	TOTAL NO F.P.
ARTIGAS	6					6									0
CANELONES	24					24									0
CERRO LARGO	7					7									0
COLONIA	14					14									0
DURAZNO	8					8									0
FLORES	5					5									0
FLORIDA	13					13									0
LAVALLEJA	5					5									0
MALDONADO	19					19									0
PAYSANDÚ	13					13									0
RÍO NEGRO	7					7									0
RIVERA	9					9									0
ROCHA	5					5	1								1
SALTO	13					13									0
SAN JOSÉ	9		1			10									0
SORIANO	10					10									0
TACUAREMBÓ	6					6	1								1
TREINTA Y TRES	7					7									0
MONTEVIDEO	1.560		86		1	1.647	86		60				1	293	440
EXTERIOR						0									0
ITINERANTE						0									0
Sin clasificar						0									0
TOTAL	1.740	0	87	0	1	1.828	88	0	60	0	0	0	1	293	442

(*) Corresponde informar el Departamento donde se llevan a cabo las tareas propias del vínculo.

Observaciones

--

VÍNCULOS LABORALES CON EL ESTADO

INFORMACIÓN AL 31 DE DICIEMBRE DE 2020

INCISO N°	DENOMINACIÓN
53	Banco de Seguros del Estado

ESCALAFÓN	VÍNCULOS CON CALIDAD DE FUNCIONARIOS PÚBLICOS					TOTAL
	Presupuestados	Provisorios	Contratos Permanentes/Función pública	Zafrales y Eventuales	Otros Funcionarios	
A- PROFESIONAL	305		17			322
B- TÉCNICO PROFESIONAL	301		4			305
C- ADMINISTRATIVO	973		16			989
D- ESPECIALIZADO			39			39
E- OFICIOS	43					43
F- SERVICIOS AUXILIARES	71		11			82
G- DOCENTE DE UDELAR						0
H- DOCENTE DE A.N.E.P.						0
J- DOCENTE DE OTROS ORG.						0
K- MILITAR						0
L- POLICIAL						0
M- SERVICIOS EXTERIORES						0
N- JUDICATURA						0
P- POLÍTICO	2					2
Q- PARTICULAR CONFIANZA						0
R- RESIDUAL						0
S- PENITENCIARIO						0
OTROS (*)	45				1	46
TOTAL	1.740	0	87	0	1	1.828

(*) En caso de utilizar "otros" aclare a continuación a qué corresponde:

Presupuestados: Personal de Dirección. Otros funcionarios: Representantes del PE en Unidades Regulatoras y Comisiones.

ALTAS Y BAJAS EN LOS ORGANISMOS DEL ESTADO
INFORMACIÓN DEL 1° DE ENERO DE 2020 AL 31 DE DICIEMBRE DE 2020

INCISO N°	DENOMINACIÓN
53	Banco de Seguros del Estado

	Col. 1	Col. 2	Col. 3	Col. 4	Col. 5	Col. 6	Col. 7	Col. 8	Col. 9	Col. 10	Col. 11	Col. 12	Col. 13	Col. 14	Col. 15	Col. 16	Col. 17	Col. 18	Col. 19	Col. 20	Col. 21	Col. 22	Col. 23	Col. 24	Col. 25	Col. 26	
	Inf.Vinculos dic. 2020	Inf.Vinculos dic. 2019	SALDO 1 Inf.Vinculos 2020 - 2019	ALTAS POR MECANISMO DE SELECCIÓN								BAJAS										SALDO (Total A - Total B)	Renovaciones				
				Designación directa (*)	Sorteo	Concurso méritos y antecedentes	Concurso oposición y méritos	Listas de aspirantes	Elección Directa	Otros (**)	Transformación (nuevos)	TOTAL A	Fallecimiento	Destitución	Cese	Rescisión del contrato	Renuncia	Fin de contrato	Jubilación	Cese por límite de edad	Ineptitud física	Por todo otro motivo (***)	Transformación (extinción)	TOTAL B			
VINCULOS CON CALIDAD DE FUNCIONARIO PÚBLICO																											
Presupuestados	1.738	1.765	-27	1						26	35	62	2	1			9		72		3				87	-25	
P-Políticos	2	2	0	2								2							2						2	0	
Q-Particular Confianza			0									0													0	0	
Provisoriatos			0									0													0	0	
Contratados permanentes	87	70	17								47	47											27	27	20		
Zafrales y Eventuales			0									0													0	0	
Otros	1		1	1								1													0	1	
Sub Total	1.828	1.837	-9	4	0	0	0	0	0	26	82	112	2	1	0	0	9	0	74	0	3	0	27	116	-4	0	
VINCULOS SIN CALIDAD DE FUNCIONARIO PÚBLICO																											
Becarios	88	153	-65					23		18		41					3	104							107	-66	
Pasantes			0									0													0	0	
Arrendamientos de Obra	60	61	-1									0													0	0	
Arrendamientos de Obra con Org. Internacional			0									0													0	0	
Arrendamientos de Servicio			0									0													0	0	
Arr. de Servicio con Org. Internacional			0									0													0	0	
Contratos a Término Ley 17.556	1	1	0									0													0	0	
Otros	293	289	4				101			4		105					22	11	1				55	89	16		
Sub Total	442	504	-62	0	0	0	101	23	0	22	0	146	0	0	0	0	25	115	1	0	0	0	55	196	-50	0	
TOTAL	2.270	2.341	-71	4	0	0	101	23	0	48	82	258	2	1	0	0	34	115	75	0	3	0	82	312	-54	0	

ACLARACIONES DEL ORGANISMO:

(*) Especificar normativa habilitante de designaciones directas.

Presupuestados por Art. 46 T.O.E.F

(**) Especificar "otros" mecanismos de selección.

Becarios: Designación por INEFOP; ONFP; Residencia hospitalaria selecciona la Facultad de Medicina.

(***) Especificar otros motivos de bajas

Aclaraciones: Diferencias entre Saldo 1 y Saldo 2.

Las diferencias se explican por inconsistencias informadas en 2019.

VÍNCULOS LABORALES CON EL ESTADO
INFORMACIÓN AL 31 DE DICIEMBRE DE 2020

INCISO N°	DENOMINACIÓN
60	Administración Nacional de Combustibles, Alcohol y Portland

CUADRO 1		VÍNCULOS CON CALIDAD DE FUNCIONARIOS PÚBLICOS						VÍNCULOS SIN CALIDAD DE FUNCIONARIOS PÚBLICOS								
UNIDAD EJECUTORA		Presupuestados	Provisoriatos	Contratos Permanentes/ Función pública	Zafrales y Eventuales	Otros Funcionarios (1)	TOTAL F. P.	Becarios	Pasantés	Arrendamiento Obra	Arrend. Obra con Org. Internac.	Arrendamiento Servicio	Arrend. de Servicio con Org. Internac.	C. a Término Ley 17.556	Otros No Funcionarios (2)	TOTAL NO F. P.
N°	DENOMINACIÓN															
001	A. N. de C., A. y P.	2.091		105	34		2.230	20	4						12	36
							0									0
							0									0
							0									0
							0									0
							0									0
							0									0
							0									0
							0									0
							0									0
							0									0
							0									0
TOTAL		2.091	0	105	34	0	2.230	20	4	0	0	0	0	0	12	36

(1) En caso de utilizar esta categoría aclare a continuación a qué tipo de vínculos (CON CALIDAD DE FUNCIONARIOS PÚBLICOS) corresponde:

--

(2) En caso de utilizar esta categoría aclare a continuación a qué tipo de vínculos (SIN CALIDAD DE FUNCIONARIOS PÚBLICOS) corresponde:

9 Asistentes a Directores de Entes Autónomos y Servicios Descentralizados Art. 23 Ley 17.556; 3 Experiencia de trabajo para reclusos niños, niñas y adolescentes.

Cantidad de funcionarios que perciben retiro incentivado al 31/12/2020 y normativa habilitante:

--

Cantidad de funcionarios en comisión en el Inciso (comisiones entrantes provenientes de otro Inciso):

1

Observaciones

--

VÍNCULOS LABORALES CON EL ESTADO
INFORMACIÓN AL 31 DE DICIEMBRE DE 2020

INCISO N°	DENOMINACIÓN
60	Administración Nacional de Combustibles, Alcohol y Portland

SEXO	VÍNCULOS CON CALIDAD DE FUNCIONARIOS PÚBLICOS						VÍNCULOS SIN CALIDAD DE FUNCIONARIOS PÚBLICOS								
	Presupuestados	Provisorios	Contratos Permanentes/Función Púb	Zafrales y Eventuales	Otros Funcionarios	TOTAL FUNC.	Becarios	Pasantes	Arrendamiento de Obra	Arrend. Obra con Org. Internac.	Arrendamiento de Servicio	Arrend. Servicio con Org. Internac.	Contrato a Término Ley 17.556	Otros No Func.	TOTAL NO FUNC.
HOMBRES	1.509		97	34		1.640	8	2						10	20
MUJERES	582		8			590	12	2						2	16
TRANS						0									0
TOTAL	2.091	0	105	34	0	2.230	20	4	0	0	0	0	0	12	36

DEPARTAMENTO (*)	VÍNCULOS CON CALIDAD DE FUNCIONARIOS PÚBLICOS						VÍNCULOS SIN CALIDAD DE FUNCIONARIOS PÚBLICOS								
	Presupuestados	Provisorios	Contratos Permanentes/Función Púb	Zafrales y Eventuales	Otros Funcionarios	TOTAL F.P.	Becarios	Pasantes	Arrendamiento de Obra	Arrend. Obra con Org. Internac.	Arrendamiento de Servicio	Arrend. Servicio con Org. Internac.	Contrato a Término Ley 17.556	Otros No Func.	TOTAL NO F.P.
ARTIGAS						0									0
CANELONES	2					2									0
CERRO LARGO						0									0
COLONIA	22					22	1								1
DURAZNO	15					15	1								1
FLORES						0									0
FLORIDA						0									0
LAVALLEJA	92		27			119	2								2
MALDONADO	50		1	8		59									0
PAYSANDÚ	146		40			186	1								1
RÍO NEGRO						0									0
RIVERA						0									0
ROCHA						0									0
SALTO						0									0
SAN JOSÉ						0									0
SORIANO						0									0
TACUAREMBÓ						0									0
TREINTA Y TRES	19					19									0
MONTEVIDEO	1.745		36	24		1.805	15	4						11	30
EXTERIOR						0									0
ITINERANTE						0									0
Sin clasificar			1	2		3								1	1
TOTAL	2.091	0	105	34	0	2.230	20	4	0	0	0	0	0	12	36

(*) Corresponde informar el Departamento donde se llevan a cabo las tareas propias del vínculo.

Observaciones

--

VÍNCULOS LABORALES CON EL ESTADO

INFORMACIÓN AL 31 DE DICIEMBRE DE 2020

INCISO N°	DENOMINACIÓN
60	Administración Nacional de Combustibles, Alcohol y Portland

ESCALAFÓN	VÍNCULOS CON CALIDAD DE FUNCIONARIOS PÚBLICOS					TOTAL
	Presupuestados	Provisoriatos	Contratos Permanentes/Función pública	Zafrales y Eventuales	Otros Funcionarios	
A- PROFESIONAL	248		2			250
B- TÉCNICO PROFESIONAL	199		3			202
C- ADMINISTRATIVO	527		2			529
D- ESPECIALIZADO	212		6			218
E- OFICIOS	731		82	22		835
F- SERVICIOS AUXILIARES	169		10	12		191
G- DOCENTE DE UDELAR						0
H- DOCENTE DE A.N.E.P.						0
J- DOCENTE DE OTROS ORG.						0
K- MILITAR						0
L- POLICIAL						0
M- SERVICIOS EXTERIORES						0
N- JUDICATURA						0
P- POLÍTICO	5					5
Q- PARTICULAR CONFIANZA						0
R- RESIDUAL						0
S- PENITENCIARIO						0
OTROS (*)						0
TOTAL	2.091	0	105	34	0	2.230

(*) En caso de utilizar "otros" aclare a continuación a qué corresponde:

--

ALTAS Y BAJAS EN LOS ORGANISMOS DEL ESTADO
INFORMACIÓN DEL 1° DE ENERO DE 2020 AL 31 DE DICIEMBRE DE 2020

INCISO N°	DENOMINACIÓN
60	Administración Nacional de Combustibles, Alcohol y Portland

	Col. 1	Col. 2	Col. 3	Col. 4	Col. 5	Col. 6	Col. 7	Col. 8	Col. 9	Col. 10	Col. 11	Col. 12	Col. 13	Col. 14	Col. 15	Col. 16	Col. 17	Col. 18	Col. 19	Col. 20	Col. 21	Col. 22	Col. 23	Col. 24	Col. 25	Col. 26	
	Inf.Vinculos dic. 2020	Inf.Vinculos dic. 2019	SALDO 1 Inf.Vinculos 2020 - 2019	ALTAS POR MECANISMO DE SELECCIÓN								BAJAS										SALDO (Total A - Total B)	Renovaciones				
				Designación directa (*)	Sorteo	Concurso méritos y antecedentes	Concurso oposición y méritos	Listas de aspirantes	Elección Directa	Otros (**)	Transformación (nuevos)	TOTAL A	Fallecimiento	Destitución	Cese	Rescisión del contrato	Renuncia	Fin de contrato	Jubilación	Cese por límite de edad	Ineptitud física	Por todo otro motivo (***)	Transformación (extinción)	TOTAL B			
VINCULOS CON CALIDAD DE FUNCIONARIO PÚBLICO																											
Presupuestados	2.086	2.128	-42								99	99	3	2			12		111				13		141	-42	
P-Políticos	5	5	0	5								5										5			5	0	
Q-Particular Confianza			0									0													0	0	
Provisorios			0									0													0	0	
Contratados permanentes	105	189	-84			4	9				2	15											99	99	-84		
Zafrales y Eventuales	34	16	18	51			5			1		57					2		33	2				2	39	18	
Otros			0									0													0	0	
Sub Total	2.230	2.338	-108	56	0	4	14	0	0	1	101	176	3	2	0	2	12	33	113	0	0	18	101	284	-108	0	
VINCULOS SIN CALIDAD DE FUNCIONARIO PÚBLICO																											
Becarios	20	27	-7				1			19		20					3	24							27	-7	
Pasantes	4	9	-5									0						1							1	-1	
Arrendamientos de Obra			0									0													0	0	
Arrendamientos de Obra con Org. Internacional			0									0													0	0	
Arrendamientos de Servicio			0									0													0	0	
Arr. de Servicio con Org. Internacional			0									0													0	0	
Contratos a Término Ley 17.556			0									0													0	0	
Otros	12	12	0	9						1		10			4	1		8	1						14	-4	
Sub Total	36	48	-12	9	0	0	1	0	0	20	0	30	0	0	4	1	3	33	1	0	0	0	0	42	-12	0	
TOTAL	2.266	2.386	-120	65	0	4	15	0	0	21	101	206	3	2	4	3	15	66	114	0	0	18	101	326	-120	0	

ACLARACIONES DEL ORGANISMO:

(*) Especificar normativa habilitante de designaciones directas.

ART. 23 LEY 17.556 (9).
Tripulantes Suplentes - Art. 38° del Decreto N° 347/2013.
Cargos Políticos (5).

(**) Especificar "otros" mecanismos de selección.

Becarios Yo Estudio y Trabajo.
Ingreso por Convenio con otras Instituciones (1) - Experiencia de trabajo para reclusos niños, niñas y adolescentes.
Tripulante Suplente - Incorporación (1)

(***) Especificar otros motivos de bajas

Presupuestados: Redistribución (13).
Cargos Políticos: Fin de mandato (5).

Aclaraciones: Diferencias entre Saldo 1 y Saldo 2.

En Informe 2019 los vínculos Experiencia de trabajo para reclusos niños, niñas y adolescentes se informaron como Pasantes.

VÍNCULOS LABORALES CON EL ESTADO

INFORMACIÓN AL 31 DE DICIEMBRE DE 2020

INCISO N°	DENOMINACIÓN
61	Administración Nacional de Usinas y Trasmisiones Eléctricas

CUADRO 1		VÍNCULOS CON CALIDAD DE FUNCIONARIOS PÚBLICOS						VÍNCULOS SIN CALIDAD DE FUNCIONARIOS PÚBLICOS								
UNIDAD EJECUTORA		Presupuestados	Provisorios	Contratos Permanentes/ Función pública	Zafrales y Eventuales	Otros Funcionarios (1)	TOTAL F. P.	Becarios	Pasantes	Arrendamiento Obra	Arrend. Obra con Org. Internac.	Arrendamiento Servicio	Arrend. de Servicio con Org. Internac.	C. a Término Ley 17.556	Otros No Funcionarios (2)	TOTAL NO F. P.
N°	DENOMINACIÓN															
001	A. N. de U. y T. E.	6.177		6			6.183	235	10	1		2			12	260
							0									0
							0									0
							0									0
							0									0
							0									0
							0									0
							0									0
							0									0
							0									0
							0									0
							0									0
TOTAL		6.177	0	6	0	0	6.183	235	10	1	0	2	0	0	12	260

(1) En caso de utilizar esta categoría aclare a continuación a qué tipo de vínculos (CON CALIDAD DE FUNCIONARIOS PÚBLICOS) corresponde:

--

(2) En caso de utilizar esta categoría aclare a continuación a qué tipo de vínculos (SIN CALIDAD DE FUNCIONARIOS PÚBLICOS) corresponde:

Asistentes a Directores de Entes Autónomos y Servicios Descentralizados Art. 23 Ley .17.556

Cantidad de funcionarios que perciben retiro incentivado al 31/12/2020 y normativa habilitante:

--

Cantidad de funcionarios en comisión en el Inciso (comisiones entrantes provenientes de otro Inciso):

1

Observaciones

93 Becarios "Yo estudio y trabajo".

VÍNCULOS LABORALES CON EL ESTADO

INFORMACIÓN AL 31 DE DICIEMBRE DE 2020

INCISO N°	DENOMINACIÓN
61	Administración Nacional de Usinas y Trasmisiones Eléctricas

SEXO	VÍNCULOS CON CALIDAD DE FUNCIONARIOS PÚBLICOS						VÍNCULOS SIN CALIDAD DE FUNCIONARIOS PÚBLICOS								
	Presupuestados	Provisorios	Contratos Permanentes/Función Púb	Zafrales y Eventuales	Otros Funcionarios	TOTAL FUNC.	Becarios	Pasantes	Arrendamiento de Obra	Arrend. Obra con Org. Internac.	Arrendamiento de Servicio	Arrend. Servicio con Org. Internac.	Contrato a Término Ley 17.556	Otros No Func.	TOTAL NO FUNC.
HOMBRES	4.631		3			4.634	87	9	1		2			9	108
MUJERES	1.546		3			1.549	148	1						3	152
TRANS						0									0
TOTAL	6.177	0	6	0	0	6.183	235	10	1	0	2	0	0	12	260

DEPARTAMENTO (*)	VÍNCULOS CON CALIDAD DE FUNCIONARIOS PÚBLICOS						VÍNCULOS SIN CALIDAD DE FUNCIONARIOS PÚBLICOS								
	Presupuestados	Provisorios	Contratos Permanentes/Función Púb	Zafrales y Eventuales	Otros Funcionarios	TOTAL F.P.	Becarios	Pasantes	Arrendamiento de Obra	Arrend. Obra con Org. Internac.	Arrendamiento de Servicio	Arrend. Servicio con Org. Internac.	Contrato a Término Ley 17.556	Otros No Func.	TOTAL NO F.P.
ARTIGAS	77					77	4								4
CANELONES	499					499	45								45
CERRO LARGO	52					52	2								2
COLONIA	177					177	9								9
DURAZNO	180					180	5	4							9
FLORES	14					14	2								2
FLORIDA	45					45	3								3
LAVALLEJA	81					81	1								1
MALDONADO	363		1			364	15								15
PAYSANDÚ	216					216	10								10
RÍO NEGRO	33					33	3								3
RIVERA	65					65	2								2
ROCHA	113					113	6								6
SALTO	154					154	1								1
SAN JOSÉ	363		1			364	13								13
SORIANO	152					152	11								11
TACUAREMBÓ	236					236	5								5
TREINTA Y TRES	121					121	7								7
MONTEVIDEO	3.236		4			3.240	91	6	1		2			12	112
EXTERIOR						0									0
ITINERANTE						0									0
Sin clasificar						0									0
TOTAL	6.177	0	6	0	0	6.183	235	10	1	0	2	0	0	12	260

(*) Corresponde informar el Departamento donde se llevan a cabo las tareas propias del vínculo.

Observaciones

--

VÍNCULOS LABORALES CON EL ESTADO

INFORMACIÓN AL 31 DE DICIEMBRE DE 2020

INCISO N°	DENOMINACIÓN
61	Administración Nacional de Usinas y Trasmisiones Eléctricas

ESCALAFÓN	VÍNCULOS CON CALIDAD DE FUNCIONARIOS PÚBLICOS					TOTAL
	Presupuestados	Provisorios	Contratos Permanentes/Función pública	Zafrales y Eventuales	Otros Funcionarios	
A- PROFESIONAL	1.599					1.599
B- TÉCNICO PROFESIONAL	1.691					1.691
C- ADMINISTRATIVO	731		6			737
D- ESPECIALIZADO	304					304
E- OFICIOS	1.610					1.610
F- SERVICIOS AUXILIARES	237					237
G- DOCENTE DE UDELAR						0
H- DOCENTE DE A.N.E.P.						0
J- DOCENTE DE OTROS ORG.						0
K- MILITAR						0
L- POLICIAL						0
M- SERVICIOS EXTERIORES						0
N- JUDICATURA						0
P- POLÍTICO	5					5
Q- PARTICULAR CONFIANZA						0
R- RESIDUAL						0
S- PENITENCIARIO						0
OTROS (*)						0
TOTAL	6.177	0	6	0	0	6.183

(*) En caso de utilizar "otros" aclare a continuación a qué corresponde:

--

ALTAS Y BAJAS EN LOS ORGANISMOS DEL ESTADO
INFORMACIÓN DEL 1° DE ENERO DE 2020 AL 31 DE DICIEMBRE DE 2020

INCISO N°	DENOMINACIÓN
61	Administración Nacional de Usinas y Trasmisiones Eléctricas

	Col. 1	Col. 2	Col. 3	Col. 4	Col. 5	Col. 6	Col. 7	Col. 8	Col. 9	Col. 10	Col. 11	Col. 12	Col. 13	Col. 14	Col. 15	Col. 16	Col. 17	Col. 18	Col. 19	Col. 20	Col. 21	Col. 22	Col. 23	Col. 24	Col. 25	Col. 26	
	Inf.Vínculos dic. 2020	Inf.Vínculos dic. 2019	SALDO 1 Inf.Vínculos 2020 - 2019	ALTAS POR MECANISMO DE SELECCIÓN								BAJAS											SALDO (Total A - Total B)	Renovaciones			
				Designación directa (*)	Sorteo	Concurso méritos y antecedentes	Concurso oposición y méritos	Listas de aspirantes	Elección Directa	Otros (**)	Transformación (nuevos)	TOTAL A	Fallecimiento	Destitución	Cese	Rescisión del contrato	Renuncia	Fin de contrato	Jubilación	Cese por límite de edad	Ineptitud física	Por todo otro motivo (***)	Transformación (extinción)	TOTAL B			
VÍNCULOS CON CALIDAD DE FUNCIONARIO PÚBLICO																											
Presupuestados	6.172	6.530	-358									0	16	4			10		317	1	8	3			359	-359	
P-Políticos	5	5	0	5								5					3					2			5	0	
Q-Particular Confianza			0									0													0	0	
Provisoriatos			0									0													0	0	
Contratados permanentes	6	6	0									0													0	0	
Zafrales y Eventuales			0									0													0	0	
Otros			0									0													0	0	
Sub Total	6.183	6.541	-358	5	0	0	0	0	0	0	0	5	16	4	0	0	13	0	317	1	8	5	0	364	-359	0	
VÍNCULOS SIN CALIDAD DE FUNCIONARIO PÚBLICO																											
Becarios	235	164	71		98	99				10		207				126	10								136	71	
Pasantes	10	10	0			1						1					1								1	0	
Arrendamientos de Obra	1	1	0									0													0	0	
Arrendamientos de Obra con Org. Internacional			0									0													0	0	
Arrendamientos de Servicio	2	4	-2									0						2							2	-2	
Arr. de Servicio con Org. Internacional			0									0													0	0	
Contratos a Término Ley 17.556			0									0													0	0	
Otros	12	6	6	12								12										6			6	6	
Sub Total	260	185	75	12	98	100	0	0	0	10	0	220	0	0	0	126	11	2	0	0	0	6	0	145	75	0	
TOTAL	6.443	6.726	-283	17	98	100	0	0	0	10	0	225	16	4	0	126	24	2	317	1	8	11	0	509	-284	0	

ACLARACIONES DEL ORGANISMO:

(*) Especificar normativa habilitante de designaciones directas.

Presupuestados P por Resolución del Consejo de Ministros N°145 - Ley N° 15740; Asistentes a Directores de Entes Autónomos y Servicios Descentralizados por Art. 23 Ley 17.556.

(**) Especificar "otros" mecanismos de selección.

Becarios: Ingreso por convenio con otras instituciones.

(***) Especificar otros motivos de bajas

Presupuestados: 3 abandono de cargo; Otros: Vencimiento del término y/o misión; Cargos políticos: Fin de mandato.

Aclaraciones: Diferencias entre Saldo 1 y Saldo 2.

Se omitió informar un vínculo presupuestado en reserva. Se informa la baja de dos becarios en el año 2019.

VÍNCULOS LABORALES CON EL ESTADO

INFORMACIÓN AL 31 DE DICIEMBRE DE 2020

INCISO N°	DENOMINACIÓN
62	Administración de Ferrocarriles del Estado

CUADRO 1		VÍNCULOS CON CALIDAD DE FUNCIONARIOS PÚBLICOS					VÍNCULOS SIN CALIDAD DE FUNCIONARIOS PÚBLICOS									
UNIDAD EJECUTORA		Presupuestados	Provisoriatos	Contratos Permanentes/ Función pública	Zafrales y Eventuales	Otros Funcionarios (1)	TOTAL F. P.	Becarios	Pasantes	Arrendamiento Obra	Arrend. Obra con Org. Internac.	Arrendamiento Servicio	Arrend. de Servicio con Org. Internac.	C. a Término Ley 17.556	Otros No Funcionarios (2)	TOTAL NO F. P.
N°	DENOMINACIÓN															
001	Administración de Ferrocarriles del Estado	51		418			469								12	12
							0									0
							0									0
							0									0
							0									0
							0									0
							0									0
							0									0
							0									0
							0									0
							0									0
							0									0
TOTAL		51	0	418	0	0	469	0	0	0	0	0	0	0	12	12

(1) En caso de utilizar esta categoría aclare a continuación a qué tipo de vínculos (CON CALIDAD DE FUNCIONARIOS PÚBLICOS) corresponde:

--

(2) En caso de utilizar esta categoría aclare a continuación a qué tipo de vínculos (SIN CALIDAD DE FUNCIONARIOS PÚBLICOS) corresponde:

Asistentes a Directores de Entes Autónomos y Servicios Descentralizados Art. 23 Ley 17.556
--

Cantidad de funcionarios que perciben retiro incentivado al 31/12/2020 y normativa habilitante:

9 retiros incentivados, Decreto 303/13.

Cantidad de funcionarios en comisión en el Inciso (comisiones entrantes provenientes de otro Inciso):

3

Observaciones

--

VÍNCULOS LABORALES CON EL ESTADO

INFORMACIÓN AL 31 DE DICIEMBRE DE 2020

INCISO N°	DENOMINACIÓN
62	Administración de Ferrocarriles del Estado

SEXO	VÍNCULOS CON CALIDAD DE FUNCIONARIOS PÚBLICOS						VÍNCULOS SIN CALIDAD DE FUNCIONARIOS PÚBLICOS								
	Presupuestados	Provisorios	Contratos Permanentes/Función Púb	Zafrales y Eventuales	Otros Funcionarios	TOTAL FUNC.	Becarios	Pasantes	Arrendamiento de Obra	Arrend. Obra con Org. Internac.	Arrendamiento de Servicio	Arrend. Servicio con Org. Internac.	Contrato a Término Ley 17.556	Otros No Func.	TOTAL NO FUNC.
HOMBRES	50		381			431								6	6
MUJERES	1		37			38								6	6
TRANS						0									0
TOTAL	51	0	418	0	0	469	0	0	0	0	0	0	0	12	12

DEPARTAMENTO (*)	VÍNCULOS CON CALIDAD DE FUNCIONARIOS PÚBLICOS						VÍNCULOS SIN CALIDAD DE FUNCIONARIOS PÚBLICOS								
	Presupuestados	Provisorios	Contratos Permanentes/Función Púb	Zafrales y Eventuales	Otros Funcionarios	TOTAL F.P.	Becarios	Pasantes	Arrendamiento de Obra	Arrend. Obra con Org. Internac.	Arrendamiento de Servicio	Arrend. Servicio con Org. Internac.	Contrato a Término Ley 17.556	Otros No Func.	TOTAL NO F.P.
ARTIGAS						0									0
CANELONES			24			24									0
CERRO LARGO						0									0
COLONIA						0									0
DURAZNO			3			3									0
FLORES						0									0
FLORIDA	3		25			28									0
LAVALLEJA			11			11									0
MALDONADO			1			1									0
PAYSANDÚ	4		42			46									0
RÍO NEGRO			1			1									0
RIVERA	1		7			8									0
ROCHA						0									0
SALTO	4		5			9									0
SAN JOSÉ						0									0
SORIANO						0									0
TACUAREMBÓ	8		36			44									0
TREINTA Y TRES			6			6									0
MONTEVIDEO	30		203			233								12	12
EXTERIOR						0									0
ITINERANTE	1		54			55									0
Sin clasificar						0									0
TOTAL	51	0	418	0	0	469	0	0	0	0	0	0	0	12	12

(*) Corresponde informar el Departamento donde se llevan a cabo las tareas propias del vínculo.

Observaciones

--

VÍNCULOS LABORALES CON EL ESTADO

INFORMACIÓN AL 31 DE DICIEMBRE DE 2020

INCISO N°	DENOMINACIÓN
62	Administración de Ferrocarriles del Estado

ESCALAFÓN	VÍNCULOS CON CALIDAD DE FUNCIONARIOS PÚBLICOS					TOTAL
	Presupuestados	Provisorios	Contratos Permanentes/Función pública	Zafrales y Eventuales	Otros Funcionarios	
A- PROFESIONAL			15			15
B- TÉCNICO PROFESIONAL	3		12			15
C- ADMINISTRATIVO	4		55			59
D- ESPECIALIZADO						0
E- OFICIOS	39		327			366
F- SERVICIOS AUXILIARES			8			8
G- DOCENTE DE UDELAR						0
H- DOCENTE DE A.N.E.P.						0
J- DOCENTE DE OTROS ORG.						0
K- MILITAR						0
L- POLICIAL						0
M- SERVICIOS EXTERIORES						0
N- JUDICATURA						0
P- POLÍTICO	3					3
Q- PARTICULAR CONFIANZA	1					1
R- RESIDUAL						0
S- PENITENCIARIO						0
OTROS (*)	1		1			2
TOTAL	51	0	418	0	0	469

(*) En caso de utilizar "otros" aclare a continuación a qué corresponde:

Escalafón Gerencial.

ALTAS Y BAJAS EN LOS ORGANISMOS DEL ESTADO
INFORMACIÓN DEL 1° DE ENERO DE 2020 AL 31 DE DICIEMBRE DE 2020

INCISO N°	DENOMINACIÓN
62	Administración de Ferrocarriles del Estado

	Col. 1	Col. 2	Col. 3	Col. 4	Col. 5	Col. 6	Col. 7	Col. 8	Col. 9	Col. 10	Col. 11	Col. 12	Col. 13	Col. 14	Col. 15	Col. 16	Col. 17	Col. 18	Col. 19	Col. 20	Col. 21	Col. 22	Col. 23	Col. 24	Col. 25	Col. 26	
	Inf.Vinculos dic. 2020	Inf.Vinculos dic. 2019	SALDO 1 Inf.Vinculos 2020 - 2019	ALTAS POR MECANISMO DE SELECCIÓN								BAJAS										SALDO (Total A - Total B)	Renovaciones				
				Designación directa (*)	Sorteo	Concurso méritos y antecedentes	Concurso oposición y méritos	Listas de aspirantes	Elección Directa	Otros (**)	Transformación (nuevos)	TOTAL A	Fallecimiento	Destitución	Cese	Rescisión del contrato	Renuncia	Fin de contrato	Jubilación	Cese por límite de edad	Ineptitud física	Por todo otro motivo (***)	Transformación (extinción)	TOTAL B			
VINCULOS CON CALIDAD DE FUNCIONARIO PÚBLICO																											
Presupuestados	47	60	-13									0							11			1			12	-12	
P-Políticos	3	3	0	3								3										3			3	0	
Q-Particular Confianza	1		1	1								1													0	1	
Provisorios			0									0													0	0	
Contratados permanentes	418	449	-31									0	5						24			2			31	-31	
Zafrales y Eventuales			0									0													0	0	
Otros			0									0													0	0	
Sub Total	469	512	-43	4	0	0	0	0	0	0	0	4	5	0	0	0	0	0	35	0	0	6	0	46	-42	0	
VINCULOS SIN CALIDAD DE FUNCIONARIO PÚBLICO																											
Becarios			0									0													0	0	
Pasantes			0									0													0	0	
Arrendamientos de Obra			0									0													0	0	
Arrendamientos de Obra con Org. Internacional			0									0													0	0	
Arrendamientos de Servicio			0									0													0	0	
Arr. de Servicio con Org. Internacional			0									0													0	0	
Contratos a Término Ley 17.556			0									0													0	0	
Otros	12	7	5	16								16				11									11	5	
Sub Total	12	7	5	16	0	0	0	0	0	0	0	16	0	0	0	11	0	0	0	0	0	0	0	11	5	0	
TOTAL	481	519	-38	20	0	0	0	0	0	0	0	20	5	0	0	11	0	0	35	0	0	6	0	57	-37	0	

ACLARACIONES DEL ORGANISMO:

(*) Especificar normativa habilitante de designaciones directas.

Presupuestados P y Q por Art.187 Constitución de la Republica y Art. 1 Ley 15740; Asistentes a Directores de Entes Autónomos y Servicios Descentralizados Art. 23 Ley 17.556.

(**) Especificar "otros" mecanismos de selección.

(***) Especificar otros motivos de bajas

Presupuestados y contratos permanentes: Redistribución; Escalafón P: Fin de mandato.

Aclaraciones: Diferencias entre Saldo 1 y Saldo 2.

La diferencia en presupuestados se debe a un cargo Q informado como escalafón Otros.

VÍNCULOS LABORALES CON EL ESTADO
INFORMACIÓN AL 31 DE DICIEMBRE DE 2020

INCISO N°	DENOMINACIÓN
64	Administración Nacional de Puertos

CUADRO 1		VÍNCULOS CON CALIDAD DE FUNCIONARIOS PÚBLICOS						VÍNCULOS SIN CALIDAD DE FUNCIONARIOS PÚBLICOS								
UNIDAD EJECUTORA		Presupuestados	Provisorios	Contratos Permanentes/ Función pública	Zafrales y Eventuales	Otros Funcionarios (1)	TOTAL F. P.	Becarios	Pasantes	Arrendamiento Obra	Arrend. Obra con Org. Internac.	Arrendamiento Servicio	Arrend. de Servicio con Org. Internac.	C. a Término Ley 17.556	Otros No Funcionarios (2)	TOTAL NO F. P.
N°	DENOMINACIÓN															
001	Administración Nacional de Puertos	802		118	31		951							4	3	7
							0									0
							0									0
							0									0
							0									0
							0									0
							0									0
							0									0
							0									0
							0									0
							0									0
							0									0
							0									0
TOTAL		802	0	118	31	0	951	0	0	0	0	0	0	4	3	7

(1) En caso de utilizar esta categoría aclare a continuación a qué tipo de vínculos (CON CALIDAD DE FUNCIONARIOS PÚBLICOS) corresponde:

--

(2) En caso de utilizar esta categoría aclare a continuación a qué tipo de vínculos (SIN CALIDAD DE FUNCIONARIOS PÚBLICOS) corresponde:

Asistentes a Directores de Entes Autónomos y Servicios Descentralizados Art. 23 Ley 17.556.

Cantidad de funcionarios que perciben retiro incentivado al 31/12/2020 y normativa habilitante:

--

Cantidad de funcionarios en comisión en el Inciso (comisiones entrantes provenientes de otro Inciso):

1

Observaciones

--

VÍNCULOS LABORALES CON EL ESTADO

INFORMACIÓN AL 31 DE DICIEMBRE DE 2020

INCISO N°	DENOMINACIÓN
64	Administración Nacional de Puertos

SEXO	VÍNCULOS CON CALIDAD DE FUNCIONARIOS PÚBLICOS						VÍNCULOS SIN CALIDAD DE FUNCIONARIOS PÚBLICOS								
	Presupuestados	Provisorios	Contratos Permanentes/Función Púb	Zafrales y Eventuales	Otros Funcionarios	TOTAL FUNC.	Becarios	Pasantes	Arrendamiento de Obra	Arrend. Obra con Org. Internac.	Arrendamiento de Servicio	Arrend. Servicio con Org. Internac.	Contrato a Término Ley 17.556	Otros No Func.	TOTAL NO FUNC.
HOMBRES	568		61	30		659							4	2	6
MUJERES	234		57	1		292								1	1
TRANS						0									0
TOTAL	802	0	118	31	0	951	0	0	0	0	0	0	4	3	7

DEPARTAMENTO (*)	VÍNCULOS CON CALIDAD DE FUNCIONARIOS PÚBLICOS						VÍNCULOS SIN CALIDAD DE FUNCIONARIOS PÚBLICOS								
	Presupuestados	Provisorios	Contratos Permanentes/Función Púb	Zafrales y Eventuales	Otros Funcionarios	TOTAL F.P.	Becarios	Pasantes	Arrendamiento de Obra	Arrend. Obra con Org. Internac.	Arrendamiento de Servicio	Arrend. Servicio con Org. Internac.	Contrato a Término Ley 17.556	Otros No Func.	TOTAL NO F.P.
ARTIGAS						0									0
CANELONES						0									0
CERRO LARGO						0									0
COLONIA	70		7			77									0
DURAZNO						0									0
FLORES						0									0
FLORIDA						0									0
LAVALLEJA						0									0
MALDONADO			1			1									0
PAYSANDÚ	13		2			15									0
RÍO NEGRO	8		2			10									0
RIVERA						0									0
ROCHA	2		2			4									0
SALTO	2		1			3									0
SAN JOSÉ						0									0
SORIANO						0									0
TACUAREMBÓ						0									0
TREINTA Y TRES						0									0
MONTEVIDEO	707		103	31		841							4	3	7
EXTERIOR						0									0
ITINERANTE						0									0
Sin clasificar						0									0
TOTAL	802	0	118	31	0	951	0	0	0	0	0	0	4	3	7

(*) Corresponde informar el Departamento donde se llevan a cabo las tareas propias del vínculo.

Observaciones

--

VÍNCULOS LABORALES CON EL ESTADO

INFORMACIÓN AL 31 DE DICIEMBRE DE 2020

INCISO N°	DENOMINACIÓN
64	Administración Nacional de Puertos

ESCALAFÓN	VÍNCULOS CON CALIDAD DE FUNCIONARIOS PÚBLICOS					TOTAL
	Presupuestados	Provisorios	Contratos Permanentes/Función pública	Zafrales y Eventuales	Otros Funcionarios	
A- PROFESIONAL	88		6			94
B- TÉCNICO PROFESIONAL						0
C- ADMINISTRATIVO	208		44			252
D- ESPECIALIZADO	6		1			7
E- OFICIOS	355		67	31		453
F- SERVICIOS AUXILIARES						0
G- DOCENTE DE UDELAR						0
H- DOCENTE DE A.N.E.P.						0
J- DOCENTE DE OTROS ORG.						0
K- MILITAR						0
L- POLICIAL						0
M- SERVICIOS EXTERIORES						0
N- JUDICATURA						0
P- POLÍTICO	5					5
Q- PARTICULAR CONFIANZA	1					1
R- RESIDUAL						0
S- PENITENCIARIO						0
OTROS (*)	139					139
TOTAL	802	0	118	31	0	951

(*) En caso de utilizar "otros" aclare a continuación a qué corresponde:

Operativa Portuaria.

ALTAS Y BAJAS EN LOS ORGANISMOS DEL ESTADO
INFORMACIÓN DEL 1° DE ENERO DE 2020 AL 31 DE DICIEMBRE DE 2020

INCISO N°	DENOMINACIÓN
64	Administración Nacional de Puertos

	Col. 1	Col. 2	Col. 3	Col. 4	Col. 5	Col. 6	Col. 7	Col. 8	Col. 9	Col. 10	Col. 11	Col. 12	Col. 13	Col. 14	Col. 15	Col. 16	Col. 17	Col. 18	Col. 19	Col. 20	Col. 21	Col. 22	Col. 23	Col. 24	Col. 25	Col. 26	
	Inf.Vinculos dic. 2020	Inf.Vinculos dic. 2019	SALDO 1 Inf.Vinculos 2020 - 2019	ALTAS POR MECANISMO DE SELECCIÓN								BAJAS										SALDO (Total A - Total B)	Renovaciones				
				Designación directa (*)	Sorteo	Concurso méritos y antecedentes	Concurso oposición y méritos	Listas de aspirantes	Elección Directa	Otros (**)	Transformación (nuevos)	TOTAL A	Fallecimiento	Destitución	Cese	Rescisión del contrato	Renuncia	Fin de contrato	Jubilación	Cese por límite de edad	Ineptitud física	Por todo otro motivo (***)	Transformación (extinción)	TOTAL B			
VINCULOS CON CALIDAD DE FUNCIONARIO PÚBLICO																											
Presupuestados	796	843	-47									0	4				2		39				2		47	-47	
P-Políticos	5	3	2	5								5					1						2		3	2	
Q-Particular Confianza	1	2	-1	1								1										2		2	-1		
Provisoriatos			0									0												0	0		
Contratados permanentes	118	102	16								14	14												0	14		
Zafrales y Eventuales	31	22	9					17				17											8	8	9	22	
Otros			0									0												0	0		
Sub Total	951	972	-21	6	0	0	0	17	0	0	14	37	4	0	0	0	3	0	39	0	0	6	8	60	-23	22	
VINCULOS SIN CALIDAD DE FUNCIONARIO PÚBLICO																											
Becarios		18	-18									0						18						18	-18		
Pasantes			0									0												0	0		
Arrendamientos de Obra			0									0												0	0		
Arrendamientos de Obra con Org. Internacional			0									0												0	0		
Arrendamientos de Servicio			0									0												0	0		
Arr. de Servicio con Org. Internacional			0									0												0	0		
Contratos a Término Ley 17.556	4	9	-5			2						2						1					6	7	-5		
Otros	3	7	-4	3								3					1	6						7	-4		
Sub Total	7	34	-27	3	0	2	0	0	0	0	0	5	0	0	0	0	1	25	0	0	0	0	6	32	-27	0	
TOTAL	958	1.006	-48	9	0	2	0	17	0	0	14	42	4	0	0	0	4	25	39	0	0	6	14	92	-50	22	

ACLARACIONES DEL ORGANISMO:

(*) Especificar normativa habilitante de designaciones directas.

Presupuesto ANP; Otros No Funcionarios: Art. 23 Ley 17.556.

(**) Especificar "otros" mecanismos de selección.

(***) Especificar otros motivos de bajas

Presupuestados: Término de designación. Fin de mandato (cargos políticos y particular confianza).

Aclaraciones: Diferencias entre Saldo 1 y Saldo 2.

No se encontró la diferencia de dos contratos permanentes.

VÍNCULOS LABORALES CON EL ESTADO

INFORMACIÓN AL 31 DE DICIEMBRE DE 2020

INCISO N°	DENOMINACIÓN
65	Administración Nacional de Telecomunicaciones

CUADRO 1		VÍNCULOS CON CALIDAD DE FUNCIONARIOS PÚBLICOS					VÍNCULOS SIN CALIDAD DE FUNCIONARIOS PÚBLICOS									
UNIDAD EJECUTORA		Presupuestados	Provisorios	Contratos Permanentes/ Función pública	Zafrales y Eventuales	Otros Funcionarios (1)	TOTAL F. P.	Becarios	Pasantas	Arrendamiento Obra	Arrend. Obra con Org. Internac.	Arrendamiento Servicio	Arrend. de Servicio con Org. Internac.	C. a Término Ley 17.556	Otros No Funcionarios (2)	TOTAL NO F. P.
N°	DENOMINACIÓN															
001	A. N. de T.	4.666		1.004			5.670	72						3	10	85
							0									0
							0									0
							0									0
							0									0
							0									0
							0									0
							0									0
							0									0
							0									0
							0									0
							0									0
TOTAL		4.666	0	1.004	0	0	5.670	72	0	0	0	0	0	3	10	85

(1) En caso de utilizar esta categoría aclare a continuación a qué tipo de vínculos (CON CALIDAD DE FUNCIONARIOS PÚBLICOS) corresponde:

--

(2) En caso de utilizar esta categoría aclare a continuación a qué tipo de vínculos (SIN CALIDAD DE FUNCIONARIOS PÚBLICOS) corresponde:

Asistentes a Directores de Entes Autónomos y Servicios Descentralizados Art. 23 Ley 17.556.

Cantidad de funcionarios que perciben retiro incentivado al 31/12/2020 y normativa habilitante:

--

Cantidad de funcionarios en comisión en el Inciso (comisiones entrantes provenientes de otro Inciso):

8

Observaciones

17 becarios Primer Experiencia Laboral, 55 becarios "Yo estudio y trabajo".

VÍNCULOS LABORALES CON EL ESTADO

INFORMACIÓN AL 31 DE DICIEMBRE DE 2020

INCISO N°	DENOMINACIÓN
65	Administración Nacional de Telecomunicaciones

SEXO	VÍNCULOS CON CALIDAD DE FUNCIONARIOS PÚBLICOS						VÍNCULOS SIN CALIDAD DE FUNCIONARIOS PÚBLICOS								
	Presupuestados	Provisorios	Contratos Permanentes/Función Púb	Zafrales y Eventuales	Otros Funcionarios	TOTAL FUNC.	Becarios	Pasantes	Arrendamiento de Obra	Arrend. Obra con Org. Internac.	Arrendamiento de Servicio	Arrend. Servicio con Org. Internac.	Contrato a Término Ley 17.556	Otros No Func.	TOTAL NO FUNC.
HOMBRES	2.542		599			3.141	35						3	5	43
MUJERES	2.124		405			2.529	37							5	42
TRANS						0									0
TOTAL	4.666	0	1.004	0	0	5.670	72	0	0	0	0	0	3	10	85

DEPARTAMENTO (*)	VÍNCULOS CON CALIDAD DE FUNCIONARIOS PÚBLICOS						VÍNCULOS SIN CALIDAD DE FUNCIONARIOS PÚBLICOS								
	Presupuestados	Provisorios	Contratos Permanentes/Función Púb	Zafrales y Eventuales	Otros Funcionarios	TOTAL F.P.	Becarios	Pasantes	Arrendamiento de Obra	Arrend. Obra con Org. Internac.	Arrendamiento de Servicio	Arrend. Servicio con Org. Internac.	Contrato a Término Ley 17.556	Otros No Func.	TOTAL NO F.P.
ARTIGAS	46		16			62	1								1
CANELONES	331		127			458	3								3
CERRO LARGO	61		9			70	1								1
COLONIA	117		17			134	4						1		5
DURAZNO	54		7			61	3								3
FLORES	19		6			25									0
FLORIDA	63		12			75	2								2
LAVALLEJA	60		4			64	2								2
MALDONADO	276		66			342	1								1
PAYSANDÚ	91		14			105	2								2
RÍO NEGRO	42		9			51	1								1
RIVERA	55		15			70	3								3
ROCHA	72		22			94									0
SALTO	60		21			81	3								3
SAN JOSÉ	68		15			83									0
SORIANO	44		16			60	2								2
TACUAREMBÓ	60		18			78	4						1		5
TREINTA Y TRES	46		2			48	1								1
MONTEVIDEO	3.101		608			3.709	39						1	10	50
EXTERIOR						0									0
ITINERANTE						0									0
Sin clasificar						0									0
TOTAL	4.666	0	1.004	0	0	5.670	72	0	0	0	0	0	3	10	85

(*) Corresponde informar el Departamento donde se llevan a cabo las tareas propias del vínculo.

Observaciones

--

VÍNCULOS LABORALES CON EL ESTADO

INFORMACIÓN AL 31 DE DICIEMBRE DE 2020

INCISO N°	DENOMINACIÓN
65	Administración Nacional de Telecomunicaciones

ESCALAFÓN	VÍNCULOS CON CALIDAD DE FUNCIONARIOS PÚBLICOS					TOTAL
	Presupuestados	Provisorios	Contratos Permanentes/Función pública	Zafrales y Eventuales	Otros Funcionarios	
A- PROFESIONAL	974		132			1.106
B- TÉCNICO PROFESIONAL	193		11			204
C- ADMINISTRATIVO	1.798		356			2.154
D- ESPECIALIZADO	1.516		477			1.993
E- OFICIOS						0
F- SERVICIOS AUXILIARES	181		28			209
G- DOCENTE DE UDELAR						0
H- DOCENTE DE A.N.E.P.						0
J- DOCENTE DE OTROS ORG.						0
K- MILITAR						0
L- POLICIAL						0
M- SERVICIOS EXTERIORES						0
N- JUDICATURA						0
P- POLÍTICO	3					3
Q- PARTICULAR CONFIANZA	1					1
R- RESIDUAL						0
S- PENITENCIARIO						0
OTROS (*)						0
TOTAL	4.666	0	1.004	0	0	5.670

(*) En caso de utilizar "otros" aclare a continuación a qué corresponde:

--

ALTAS Y BAJAS EN LOS ORGANISMOS DEL ESTADO
INFORMACIÓN DEL 1° DE ENERO DE 2020 AL 31 DE DICIEMBRE DE 2020

INCISO N°	DENOMINACIÓN
65	Administración Nacional de Telecomunicaciones

	Col. 1	Col. 2	Col. 3	Col. 4	Col. 5	Col. 6	Col. 7	Col. 8	Col. 9	Col. 10	Col. 11	Col. 12	Col. 13	Col. 14	Col. 15	Col. 16	Col. 17	Col. 18	Col. 19	Col. 20	Col. 21	Col. 22	Col. 23	Col. 24	Col. 25	Col. 26	
	Inf.Vinculos dic. 2020	Inf.Vinculos dic. 2019	SALDO 1 Inf.Vinculos 2020 - 2019	ALTAS POR MECANISMO DE SELECCIÓN								BAJAS										SALDO (Total A - Total B)	Renovaciones				
				Designación directa (*)	Sorteo	Concurso méritos y antecedentes	Concurso oposición y méritos	Listas de aspirantes	Elección Directa	Otros (**)	Transformación (nuevos)	TOTAL A	Fallecimiento	Destitución	Cese	Rescisión del contrato	Renuncia	Fin de contrato	Jubilación	Cese por límite de edad	Ineptitud física	Por todo otro motivo (***)	Transformación (extinción)	TOTAL B			
VINCULOS CON CALIDAD DE FUNCIONARIO PÚBLICO																											
Presupuestados	4.662	4.893	-231								2	2	10	4			8		192		20				234	-232	
P-Políticos	3	3	0	3								3					1					2			3	0	
Q-Particular Confianza	1	1	0	1								1										1			1	0	
Provisorios			0									0													0	0	
Contratados permanentes	1.004	1.013	-9								3	3	2				5		2					2	11	-8	
Zafrales y Eventuales			0									0													0	0	
Otros			0									0													0	0	
Sub Total	5.670	5.910	-240	4	0	0	0	0	0	0	5	9	12	4	0	0	14	0	194	0	20	3	2	249	-240	0	
VINCULOS SIN CALIDAD DE FUNCIONARIO PÚBLICO																											
Becarios	72	73	-1	63				13				76				4	3	70							77	-1	
Pasantes			0									0													0	0	
Arrendamientos de Obra			0									0													0	0	
Arrendamientos de Obra con Org. Internacional			0									0													0	0	
Arrendamientos de Servicio			0									0													0	0	
Arr. de Servicio con Org. Internacional			0									0													0	0	
Contratos a Término Ley 17.556	3	5	-2				2					2							1				3		4	-2	
Otros	10	9	1	10								10						9							9	1	
Sub Total	85	87	-2	73	0	0	2	13	0	0	0	88	0	0	0	4	3	79	1	0	0	0	3	90	-2	0	
TOTAL	5.755	5.997	-242	77	0	0	2	13	0	0	5	97	12	4	0	4	17	79	195	0	20	3	5	339	-242	0	

ACLARACIONES DEL ORGANISMO:

(*) Especificar normativa habilitante de designaciones directas.

Presupuestados: Art. 187 de la Constitución de la República y Art. 28 de la Ley N° 17.243; Otros No Funcionarios Públicos: Art. 23 de la ley 17.556.

(**) Especificar "otros" mecanismos de selección.

(***) Especificar otros motivos de bajas

Fin de mandato (cargos políticos y particular confianza).

Aclaraciones: Diferencias entre Saldo 1 y Saldo 2.

En el año 2019 se informó un vínculo Presupuestado como Contrato de Función Pública.

VÍNCULOS LABORALES CON EL ESTADO
INFORMACIÓN AL 31 DE DICIEMBRE DE 2020

INCISO N°	DENOMINACIÓN
66	Administración de las Obras Sanitarias del Estado

SEXO	VÍNCULOS CON CALIDAD DE FUNCIONARIOS PÚBLICOS						VÍNCULOS SIN CALIDAD DE FUNCIONARIOS PÚBLICOS								
	Presupuestados	Provisorios	Contratos Permanentes/Función Púb	Zafrales y Eventuales	Otros Funcionarios	TOTAL FUNC.	Becarios	Pasantes	Arrendamiento de Obra	Arrend. Obra con Org. Internac.	Arrendamiento de Servicio	Arrend. Servicio con Org. Internac.	Contrato a Término Ley 17.556	Otros No Func.	TOTAL NO FUNC.
HOMBRES	2.203		334			2.537	16	6				14	141	7	184
MUJERES	1.102		203	181		1.486	31	10				10	37	3	91
TRANS						0									0
TOTAL	3.305	0	537	181	0	4.023	47	16	0	0	0	24	178	10	275

DEPARTAMENTO (*)	VÍNCULOS CON CALIDAD DE FUNCIONARIOS PÚBLICOS						VÍNCULOS SIN CALIDAD DE FUNCIONARIOS PÚBLICOS								
	Presupuestados	Provisorios	Contratos Permanentes/Función Púb	Zafrales y Eventuales	Otros Funcionarios	TOTAL F.P.	Becarios	Pasantes	Arrendamiento de Obra	Arrend. Obra con Org. Internac.	Arrendamiento de Servicio	Arrend. Servicio con Org. Internac.	Contrato a Término Ley 17.556	Otros No Func.	TOTAL NO F.P.
ARTIGAS	58		24	11		93									0
CANELONES	480		97	22		599	6					8	2	2	18
CERRO LARGO	145		28	12		185	4								4
COLONIA	113		33	16		162									0
DURAZNO	74		5	9		88									0
FLORES	41		6	1		48	2								2
FLORIDA	126		18	10		154								3	3
LAVALLEJA	83		29	5		117							1		1
MALDONADO	40		1	30		71					2		175		177
PAYSANDÚ	111		15	9		135	4								4
RÍO NEGRO	65		13	7		85	1								1
RIVERA	113		30	8		151	2					1			3
ROCHA	128		21	15		164									0
SALTO	70		12	7		89	3								3
SAN JOSÉ	87		10			97	1								1
SORIANO	65		11	4		80	1								1
TACUAREMBÓ	107		34	8		149									0
TREINTA Y TRES	96		21	4		121									0
MONTEVIDEO	1.303		129	3		1.435	23	16				13		5	57
EXTERIOR						0									0
ITINERANTE						0									0
Sin clasificar						0									0
TOTAL	3.305	0	537	181	0	4.023	47	16	0	0	2	22	178	10	275

(*) Corresponde informar el Departamento donde se llevan a cabo las tareas propias del vínculo.

Observaciones

--

VÍNCULOS LABORALES CON EL ESTADO

INFORMACIÓN AL 31 DE DICIEMBRE DE 2020

INCISO N°	DENOMINACIÓN
66	Administración de las Obras Sanitarias del Estado

ESCALAFÓN	VÍNCULOS CON CALIDAD DE FUNCIONARIOS PÚBLICOS					TOTAL
	Presupuestados	Provisorios	Contratos Permanentes/Función pública	Zafrales y Eventuales	Otros Funcionarios	
A- PROFESIONAL	382		43			425
B- TÉCNICO PROFESIONAL	100		15			115
C- ADMINISTRATIVO	1.008		8			1.016
D- ESPECIALIZADO	365		31			396
E- OFICIOS	1.407		440	151		1.998
F- SERVICIOS AUXILIARES	26					26
G- DOCENTE DE UDELAR						0
H- DOCENTE DE A.N.E.P.						0
J- DOCENTE DE OTROS ORG.						0
K- MILITAR						0
L- POLICIAL						0
M- SERVICIOS EXTERIORES						0
N- JUDICATURA						0
P- POLÍTICO	3					3
Q- PARTICULAR CONFIANZA	14					14
R- RESIDUAL						0
S- PENITENCIARIO						0
OTROS (*)				30		30
TOTAL	3.305	0	537	181	0	4.023

(*) En caso de utilizar "otros" aclare a continuación a qué corresponde:

--

ALTAS Y BAJAS EN LOS ORGANISMOS DEL ESTADO
INFORMACIÓN DEL 1° DE ENERO DE 2020 AL 31 DE DICIEMBRE DE 2020

INCISO N°	DENOMINACIÓN
66	Administración de las Obras Sanitarias del Estado

	Col. 1	Col. 2	Col. 3	Col. 4	Col. 5	Col. 6	Col. 7	Col. 8	Col. 9	Col. 10	Col. 11	Col. 12	Col. 13	Col. 14	Col. 15	Col. 16	Col. 17	Col. 18	Col. 19	Col. 20	Col. 21	Col. 22	Col. 23	Col. 24	Col. 25	Col. 26	
	Inf.Vinculos dic. 2020	Inf.Vinculos dic. 2019	SALDO 1 Inf.Vinculos 2020 - 2019	ALTAS POR MECANISMO DE SELECCIÓN								BAJAS										SALDO (Total A - Total B)	Renovaciones				
				Designación directa (*)	Sorteo	Concurso méritos y antecedentes	Concurso oposición y méritos	Listas de aspirantes	Elección Directa	Otros (**)	Transformación (nuevos)	TOTAL A	Fallecimiento	Destitución	Cese	Rescisión del contrato	Renuncia	Fin de contrato	Jubilación	Cese por límite de edad	Ineptitud física	Por todo otro motivo (***)	Transformación (extinción)	TOTAL B			
VINCULOS CON CALIDAD DE FUNCIONARIO PÚBLICO																											
Presupuestados	3.288	3.472	-184									0	15	5			8		151	3	2				184	-184	
P-Políticos	3	3	0	3								3										3			3	0	
Q-Particular Confianza	14	12	2	14								14					11					1			12	2	
Provisoriatos			0									0													0	0	
Contratados permanentes	537	541	-4				1					1	1	1	1		2								5	-4	
Zafrales y Eventuales	181	227	-46		379							379				10	3	411							424	-45	
Otros			0									0													0	0	
Sub Total	4.023	4.255	-232	17	379	0	1	0	0	0	0	397	16	6	1	10	24	411	151	3	2	4	0	628	-231	0	
VINCULOS SIN CALIDAD DE FUNCIONARIO PÚBLICO																											
Becarios	47	6	41							51		51				5		5							10	41	
Pasantes	16	16	0				11					11				2		9							11	0	
Arrendamientos de Obra			0									0													0	0	
Arrendamientos de Obra con Org. Internacional			0									0													0	0	
Arrendamientos de Servicio			0									0													0	0	
Arr. de Servicio con Org. Internacional	24	26	-2									0					2								2	-2	
Contratos a Término Ley 17.556	178	179	-1		5							5	1				3		2						6	-1	
Otros	10	12	-2				4					4			2	4									6	-2	
Sub Total	275	239	36	0	5	0	15	0	0	51	0	71	1	0	0	9	9	14	2	0	0	0	0	0	35	36	0
TOTAL	4.298	4.494	-196	17	384	0	16	0	0	51	0	468	17	6	1	19	33	425	153	3	2	4	0	663	-195	0	

ACLARACIONES DEL ORGANISMO:

(*) Especificar normativa habilitante de designaciones directas.

Presupuestados P: Art. 187° de la Constitución; Presupuestados Q: Art. 15° de la Ley N° 11.907 .

(**) Especificar "otros" mecanismos de selección.

Becarios: Convenios con otras instituciones

(***) Especificar otros motivos de bajas

Fin de mandato.

Aclaraciones: Diferencias entre Saldo 1 y Saldo 2.

No se encontró el origen de estas diferencias.

VÍNCULOS LABORALES CON EL ESTADO

INFORMACIÓN AL 31 DE DICIEMBRE DE 2020

INCISO N°	DENOMINACIÓN
67	Administración Nacional de Correos

CUADRO 1		VÍNCULOS CON CALIDAD DE FUNCIONARIOS PÚBLICOS					VÍNCULOS SIN CALIDAD DE FUNCIONARIOS PÚBLICOS									
UNIDAD EJECUTORA		Presupuestados	Provisoriatos	Contratos Permanentes/ Función pública	Zafrales y Eventuales	Otros Funcionarios (1)	TOTAL F. P.	Becarios	Pasantes	Arrendamiento Obra	Arrend. Obra con Org. Internac.	Arrendamiento Servicio	Arrend. de Servicio con Org. Internac.	C. a Término Ley 17.556	Otros No Funcionarios (2)	TOTAL NO F. P.
N°	DENOMINACIÓN															
001	Administración Nacional de Correos	1.318		401			1.719	13		15		6		1	5	40
							0									0
							0									0
							0									0
							0									0
							0									0
							0									0
							0									0
							0									0
							0									0
							0									0
							0									0
							0									0
TOTAL		1.318	0	401	0	0	1.719	13	0	15	0	6	0	1	5	40

(1) En caso de utilizar esta categoría aclare a continuación a qué tipo de vínculos (CON CALIDAD DE FUNCIONARIOS PÚBLICOS) corresponde:

--

(2) En caso de utilizar esta categoría aclare a continuación a qué tipo de vínculos (SIN CALIDAD DE FUNCIONARIOS PÚBLICOS) corresponde:

5 Asistentes a Directores de Entes Autónomos y Servicios Descentralizados Art. 23 Ley 17.556.

Cantidad de funcionarios que perciben retiro incentivado al 31/12/2020 y normativa habilitante:

--

Cantidad de funcionarios en comisión en el Inciso (comisiones entrantes provenientes de otro Inciso):

14

Observaciones

10 Becarios son Becarios "Yo Estudio y Trabajo".
--

VÍNCULOS LABORALES CON EL ESTADO

INFORMACIÓN AL 31 DE DICIEMBRE DE 2020

INCISO N°	DENOMINACIÓN
67	Administración Nacional de Correos

SEXO	VÍNCULOS CON CALIDAD DE FUNCIONARIOS PÚBLICOS						VÍNCULOS SIN CALIDAD DE FUNCIONARIOS PÚBLICOS								
	Presupuestados	Provisorios	Contratos Permanentes/Función Púb	Zafrales y Eventuales	Otros Funcionarios	TOTAL FUNC.	Becarios	Pasantes	Arrendamiento de Obra	Arrend. Obra con Org. Internac.	Arrendamiento de Servicio	Arrend. Servicio con Org. Internac.	Contrato a Término Ley 17.556	Otros No Func.	TOTAL NO FUNC.
HOMBRES	773		233			1.006	6		12		3		1	2	24
MUJERES	545		168			713	7		3		3			3	16
TRANS						0									0
TOTAL	1.318	0	401	0	0	1.719	13	0	15	0	6	0	1	5	40

DEPARTAMENTO (*)	VÍNCULOS CON CALIDAD DE FUNCIONARIOS PÚBLICOS						VÍNCULOS SIN CALIDAD DE FUNCIONARIOS PÚBLICOS								
	Presupuestados	Provisorios	Contratos Permanentes/Función Púb	Zafrales y Eventuales	Otros Funcionarios	TOTAL F.P.	Becarios	Pasantes	Arrendamiento de Obra	Arrend. Obra con Org. Internac.	Arrendamiento de Servicio	Arrend. Servicio con Org. Internac.	Contrato a Término Ley 17.556	Otros No Func.	TOTAL NO F.P.
ARTIGAS	20		5			25									0
CANELONES	180		69			249									0
CERRO LARGO	19		7			26									0
COLONIA	39		16			55									0
DURAZNO	19		5			24									0
FLORES	8		1			9									0
FLORIDA	34		8			42									0
LAVALLEJA	19		7			26									0
MALDONADO	50		24			74									0
PAYSANDÚ	35		9			44									0
RÍO NEGRO	16		6			22									0
RIVERA	25		6			31									0
ROCHA	23		10			33									0
SALTO	28		11			39									0
SAN JOSÉ	26		6			32									0
SORIANO	23		7			30									0
TACUAREMBÓ	27		5			32									0
TREINTA Y TRES	20		2			22									0
MONTEVIDEO	707		197			904	13	0	15	0	6	0	1	5	40
EXTERIOR						0									0
ITINERANTE						0									0
Sin clasificar						0									0
TOTAL	1.318	0	401	0	0	1.719	13	0	15	0	6	0	1	5	40

(*) Corresponde informar el Departamento donde se llevan a cabo las tareas propias del vínculo.

Observaciones

--

VÍNCULOS LABORALES CON EL ESTADO

INFORMACIÓN AL 31 DE DICIEMBRE DE 2020

INCISO N°	DENOMINACIÓN
67	Administración Nacional de Correos

ESCALAFÓN	VÍNCULOS CON CALIDAD DE FUNCIONARIOS PÚBLICOS					TOTAL
	Presupuestados	Provisorios	Contratos Permanentes/Función pública	Zafrales y Eventuales	Otros Funcionarios	
A- PROFESIONAL	31		2			33
B- TÉCNICO PROFESIONAL	32		10			42
C- ADMINISTRATIVO	64		10			74
D- ESPECIALIZADO	58		6			64
E- OFICIOS	72		9			81
F- SERVICIOS AUXILIARES	3					3
G- DOCENTE DE UDELAR						0
H- DOCENTE DE A.N.E.P.						0
J- DOCENTE DE OTROS ORG.						0
K- MILITAR						0
L- POLICIAL						0
M- SERVICIOS EXTERIORES						0
N- JUDICATURA						0
P- POLÍTICO	3					3
Q- PARTICULAR CONFIANZA	1					1
R- RESIDUAL						0
S- PENITENCIARIO						0
OTROS (*)	1.054		364			1.418
TOTAL	1.318	0	401	0	0	1.719

(*) En caso de utilizar "otros" aclare a continuación a qué corresponde:

--

ALTAS Y BAJAS EN LOS ORGANISMOS DEL ESTADO
INFORMACIÓN DEL 1° DE ENERO DE 2020 AL 31 DE DICIEMBRE DE 2020

INCISO N°	DENOMINACIÓN
67	Administración Nacional de Correos

	Col. 1	Col. 2	Col. 3	Col. 4	Col. 5	Col. 6	Col. 7	Col. 8	Col. 9	Col. 10	Col. 11	Col. 12	Col. 13	Col. 14	Col. 15	Col. 16	Col. 17	Col. 18	Col. 19	Col. 20	Col. 21	Col. 22	Col. 23	Col. 24	Col. 25	Col. 26	
	Inf.Vinculos dic. 2020	Inf.Vinculos dic. 2019	SALDO 1 Inf.Vinculos 2020 - 2019	ALTAS POR MECANISMO DE SELECCIÓN								BAJAS										SALDO (Total A - Total B)	Renovaciones				
				Designación directa (*)	Sorteo	Concurso méritos y antecedentes	Concurso oposición y méritos	Listas de aspirantes	Elección Directa	Otros (**)	Transformación (nuevos)	TOTAL A	Fallecimiento	Destitución	Cese	Rescisión del contrato	Renuncia	Fin de contrato	Jubilación	Cese por límite de edad	Ineptitud física	Por todo otro motivo (***)	Transformación (extinción)	TOTAL B			
VINCULOS CON CALIDAD DE FUNCIONARIO PÚBLICO																											
Presupuestados	1.314	1.367	-53							1		1	1	1			2		50						54	-53	
P-Políticos	3	3	0	3								3										3			3	0	
Q-Particular Confianza	1	1	0	1								1										1			1	0	
Provisoriatos			0									0													0	0	
Contratados permanentes	401	408	-7							1		1	1		3		4								8	-7	
Zafrales y Eventuales			0									0													0	0	
Otros			0									0													0	0	
Sub Total	1.719	1.779	-60	4	0	0	0	0	0	2	0	6	2	1	3	0	6	0	50	0	0	4	0	66	-60	0	
VINCULOS SIN CALIDAD DE FUNCIONARIO PÚBLICO																											
Becarios	13	22	-9							12		12			1			20							21	-9	
Pasantes			0									0													0	0	
Arrendamientos de Obra	15	15	0									0													0	0	
Arrendamientos de Obra con Org. Internacional			0									0													0	0	
Arrendamientos de Servicio	6	10	-4	2								2				5									5	-3	
Arr. de Servicio con Org. Internacional			0									0													0	0	
Contratos a Término Ley 17.556	1	1	0									0													0	0	
Otros	5	6	-1	4								4						5							5	-1	
Sub Total	40	54	-14	6	0	0	0	0	0	12	0	18	0	0	1	5	0	25	0	0	0	0	0	0	31	-13	0
TOTAL	1.759	1.833	-74	10	0	0	0	0	0	14	0	24	2	1	4	5	6	25	50	0	0	4	0	97	-73	0	

ACLARACIONES DEL ORGANISMO:

(*) Especificar normativa habilitante de designaciones directas.

Otros No Funcionarios: Art. 23, Ley N° 17556.

(**) Especificar "otros" mecanismos de selección.

Presupuestado y Contrato Permanente: Reincorporación.

Becarios: 10 Plan "Yo estudio y trabajo" y 2 Convenio con universidades.

(***) Especificar otros motivos de bajas

Fin de mandato.

Aclaraciones: Diferencias entre Saldo 1 y Saldo 2.

En informe 2019 se informó un Arrendamiento de Servicio de más.

VÍNCULOS LABORALES CON EL ESTADO
INFORMACIÓN AL 31 DE DICIEMBRE DE 2020

INCISO N°	DENOMINACIÓN
68	Agencia Nacional de Vivienda

CUADRO 1		VÍNCULOS CON CALIDAD DE FUNCIONARIOS PÚBLICOS						VÍNCULOS SIN CALIDAD DE FUNCIONARIOS PÚBLICOS								
UNIDAD EJECUTORA		Presupuestados	Provisoriatos	Contratos Permanentes/ Función pública	Zafrales y Eventuales	Otros Funcionarios (1)	TOTAL F. P.	Becarios	Pasantés	Arrendamiento Obra	Arrend. Obra con Org. Internac.	Arrendamiento Servicio	Arrend. de Servicio con Org. Internac.	C. a Término Ley 17.556	Otros No Funcionarios (2)	TOTAL NO F. P.
N°	DENOMINACIÓN															
001	Agencia Nacional de Vivienda	451		4			455	4				12				16
							0									0
							0									0
							0									0
							0									0
							0									0
							0									0
							0									0
							0									0
							0									0
							0									0
							0									0
TOTAL		451	0	4	0	0	455	4	0	0	0	12	0	0	0	16

(1) En caso de utilizar esta categoría aclare a continuación a qué tipo de vínculos (**CON CALIDAD DE FUNCIONARIOS PÚBLICOS**) corresponde:

(2) En caso de utilizar esta categoría aclare a continuación a qué tipo de vínculos (**SIN CALIDAD DE FUNCIONARIOS PÚBLICOS**) corresponde:

Cantidad de funcionarios que perciben retiro incentivado al 31/12/2020 y normativa habilitante:

Cantidad de funcionarios en comisión en el Inciso (comisiones entrantes provenientes de otro Inciso):

3

Observaciones

VÍNCULOS LABORALES CON EL ESTADO

INFORMACIÓN AL 31 DE DICIEMBRE DE 2020

INCISO N°	DENOMINACIÓN
68	Agencia Nacional de Vivienda

SEXO	VÍNCULOS CON CALIDAD DE FUNCIONARIOS PÚBLICOS						VÍNCULOS SIN CALIDAD DE FUNCIONARIOS PÚBLICOS								
	Presupuestados	Provisorios	Contratos Permanentes/Función Púb	Zafrales y Eventuales	Otros Funcionarios	TOTAL FUNC.	Becarios	Pasantes	Arrendamiento de Obra	Arrend. Obra con Org. Internac.	Arrendamiento de Servicio	Arrend. Servicio con Org. Internac.	Contrato a Término Ley 17.556	Otros No Func.	TOTAL NO FUNC.
HOMBRES	220		3			223	1				7				8
MUJERES	231		1			232	3				5				8
TRANS						0									0
TOTAL	451	0	4	0	0	455	4	0	0	0	12	0	0	0	16

DEPARTAMENTO (*)	VÍNCULOS CON CALIDAD DE FUNCIONARIOS PÚBLICOS						VÍNCULOS SIN CALIDAD DE FUNCIONARIOS PÚBLICOS								
	Presupuestados	Provisorios	Contratos Permanentes/Función Púb	Zafrales y Eventuales	Otros Funcionarios	TOTAL F.P.	Becarios	Pasantes	Arrendamiento de Obra	Arrend. Obra con Org. Internac.	Arrendamiento de Servicio	Arrend. Servicio con Org. Internac.	Contrato a Término Ley 17.556	Otros No Func.	TOTAL NO F.P.
ARTIGAS	5					5									0
CANELONES	11					11									0
CERRO LARGO	6					6									0
COLONIA	4					4					1				1
DURAZNO	4					4									0
FLORES	3					3									0
FLORIDA	5					5									0
LAVALLEJA	9					9									0
MALDONADO	7					7									0
PAYSANDÚ	7					7									0
RÍO NEGRO	5					5					2				2
RIVERA	2					2									0
ROCHA	5					5									0
SALTO	5					5									0
SAN JOSÉ	7					7									0
SORIANO	7					7									0
TACUAREMBÓ	8					8									0
TREINTA Y TRES	8					8									0
MONTEVIDEO	343		4			347	4				9				13
EXTERIOR						0									0
ITINERANTE						0									0
Sin clasificar						0									0
TOTAL	451	0	4	0	0	455	4	0	0	0	12	0	0	0	16

(*) Corresponde informar el Departamento donde se llevan a cabo las tareas propias del vínculo.

Observaciones

--

VÍNCULOS LABORALES CON EL ESTADO

INFORMACIÓN AL 31 DE DICIEMBRE DE 2020

INCISO N°	DENOMINACIÓN
68	Agencia Nacional de Vivienda

CUADRO 4	VÍNCULOS CON CALIDAD DE FUNCIONARIOS PÚBLICOS					
ESCALAFÓN	Presupuestados	Provisoriatos	Contratos Permanentes/Función pública	Zafrales y Eventuales	Otros Funcionarios	TOTAL
A- PROFESIONAL	100		2			102
B- TÉCNICO PROFESIONAL	29					29
C- ADMINISTRATIVO	218		2			220
D- ESPECIALIZADO	32					32
E- OFICIOS	4					4
F- SERVICIOS AUXILIARES	25					25
G- DOCENTE DE UDELAR						0
H- DOCENTE DE A.N.E.P.						0
J- DOCENTE DE OTROS ORG.						0
K- MILITAR						0
L- POLICIAL						0
M- SERVICIOS EXTERIORES						0
N- JUDICATURA						0
P- POLÍTICO	3					3
Q- PARTICULAR CONFIANZA	4					4
R- RESIDUAL						0
S- PENITENCIARIO						0
OTROS (*)	36					36
TOTAL	451	0	4	0	0	455

(*) En caso de utilizar "otros" aclare a continuación a qué corresponde:

Otros: 4 Gerentes de Área, 11 Gerentes de División, 21 Jefes de Departamento.

ALTAS Y BAJAS EN LOS ORGANISMOS DEL ESTADO
INFORMACIÓN DEL 1° DE ENERO DE 2020 AL 31 DE DICIEMBRE DE 2020

INCISO N°	DENOMINACIÓN
68	Agencia Nacional de Vivienda

	Col. 1	Col. 2	Col. 3	Col. 4	Col. 5	Col. 6	Col. 7	Col. 8	Col. 9	Col. 10	Col. 11	Col. 12	Col. 13	Col. 14	Col. 15	Col. 16	Col. 17	Col. 18	Col. 19	Col. 20	Col. 21	Col. 22	Col. 23	Col. 24	Col. 25	Col. 26	
	Inf.Vinculos dic. 2020	Inf.Vinculos dic. 2019	SALDO 1 Inf.Vinculos 2020 - 2019	ALTAS POR MECANISMO DE SELECCIÓN								BAJAS										SALDO (Total A - Total B)	Renovaciones				
				Designación directa (*)	Sorteo	Concurso méritos y antecedentes	Concurso oposición y méritos	Listas de aspirantes	Elección Directa	Otros (**)	Transformación (nuevos)	TOTAL A	Fallecimiento	Destitución	Cese	Rescisión del contrato	Renuncia	Fin de contrato	Jubilación	Cese por límite de edad	Ineptitud física	Por todo otro motivo (***)	Transformación (extinción)	TOTAL B			
VINCULOS CON CALIDAD DE FUNCIONARIO PÚBLICO																											
Presupuestados	444	481	-37				14					14	1	1			1		49						52	-38	
P-Políticos	3	3	0	3								3										3			3	0	
Q-Particular Confianza	4	5	-1	4								4										4			4	0	
Provisorios			0									0													0	0	
Contratados permanentes	4	4	0									0													0	0	
Zafrales y Eventuales			0									0													0	0	
Otros			0									0													0	0	
Sub Total	455	493	-38	7	0	0	14	0	0	0	0	21	1	1	0	0	1	0	49	0	0	7	0	59	-38	0	
VINCULOS SIN CALIDAD DE FUNCIONARIO PÚBLICO																											
Becarios	4	12	-8			4						4						12							12	-8	
Pasantes			0									0													0	0	
Arrendamientos de Obra			0									0													0	0	
Arrendamientos de Obra con Org. Internacional			0									0													0	0	
Arrendamientos de Servicio	12	19	-7	5			2					7						14							14	-7	
Arr. de Servicio con Org. Internacional			0									0													0	0	
Contratos a Término Ley 17.556			0									0													0	0	
Otros			0									0													0	0	
Sub Total	16	31	-15	5	0	4	2	0	0	0	0	11	0	0	0	0	0	26	0	0	0	0	0	0	26	-15	0
TOTAL	471	524	-53	12	0	4	16	0	0	0	0	32	1	1	0	0	1	26	49	0	0	7	0	85	-53	0	

ACLARACIONES DEL ORGANISMO:

(*) Especificar normativa habilitante de designaciones directas.

Presupuestados - P por Art. 187 de la Constitución de la República, y el Art. 21 de la ley 18125 de 27 de abril de 2007; Presupuestados - Q por Art.23 Ley 18125; Arrendamientos de Servicio por Art.23 Ley 17556.

(**) Especificar "otros" mecanismos de selección.

(***) Especificar otros motivos de bajas

Fin del mandato (cargos políticos y particular confianza).

Aclaraciones: Diferencias entre Saldo 1 y Saldo 2.

En el año 2019 se informó un vínculo escalafón Q que debía ser informado como escalafón Otros.

VÍNCULOS LABORALES CON EL ESTADO
INFORMACIÓN AL 31 DE DICIEMBRE DE 2020

INCISO N°	DENOMINACIÓN
69	Unidad Reguladora de Servicios de Energía y Agua

CUADRO 1		VÍNCULOS CON CALIDAD DE FUNCIONARIOS PÚBLICOS					VÍNCULOS SIN CALIDAD DE FUNCIONARIOS PÚBLICOS									
UNIDAD EJECUTORA		Presupuestados	Provisoriatos	Contratos Permanentes/ Función pública	Zafrales y Eventuales	Otros Funcionarios (1)	TOTAL F. P.	Becarios	Pasantos	Arrendamiento Obra	Arrend. Obra con Org. Internac.	Arrendamiento Servicio	Arrend. de Servicio con Org. Internac.	C. a Término Ley 17.556	Otros No Funcionarios (2)	TOTAL NO F. P.
N°	DENOMINACIÓN															
001	U. R. de S. de E. y A.	43				3	46									0
							0									0
							0									0
							0									0
							0									0
							0									0
							0									0
							0									0
							0									0
							0									0
							0									0
							0									0
							0									0
TOTAL		43	0	0	0	3	46	0	0	0	0	0	0	0	0	0

(1) En caso de utilizar esta categoría aclare a continuación a qué tipo de vínculos (**CON CALIDAD DE FUNCIONARIOS PÚBLICOS**) corresponde:

Miembros designados PE leyes 16.832 y 17.060.

(2) En caso de utilizar esta categoría aclare a continuación a qué tipo de vínculos (**SIN CALIDAD DE FUNCIONARIOS PÚBLICOS**) corresponde:

Cantidad de funcionarios que perciben retiro incentivado al 31/12/2020 y normativa habilitante:

Cantidad de funcionarios en comisión en el Inciso (comisiones entrantes provenientes de otro Inciso):

16

Observaciones

VÍNCULOS LABORALES CON EL ESTADO
INFORMACIÓN AL 31 DE DICIEMBRE DE 2020

INCISO N°	DENOMINACIÓN
69	Unidad Reguladora de Servicios de Energía y Agua

SEXO	VÍNCULOS CON CALIDAD DE FUNCIONARIOS PÚBLICOS						VÍNCULOS SIN CALIDAD DE FUNCIONARIOS PÚBLICOS								
	Presupuestados	Provisorios	Contratos Permanentes/Funció n Púb	Zafrales y Eventuales	Otros Funcionarios	TOTAL FUNC.	Becarios	Pasantes	Arrendamiento de Obra	Arrend. Obra con Org. Internac.	Arrendamiento de Servicio	Arrend. Servicio con Org. Internac.	Contrato a Término Ley 17.556	Otros No Func.	TOTAL NO FUNC.
HOMBRES	18				2	20									0
MUJERES	25				1	26									0
TRANS						0									0
TOTAL	43	0	0	0	3	46	0	0	0	0	0	0	0	0	0

DEPARTAMENTO (*)	VÍNCULOS CON CALIDAD DE FUNCIONARIOS PÚBLICOS						VÍNCULOS SIN CALIDAD DE FUNCIONARIOS PÚBLICOS								
	Presupuestados	Provisorios	Contratos Permanentes/Funció n Púb	Zafrales y Eventuales	Otros Funcionarios	TOTAL F.P.	Becarios	Pasantes	Arrendamiento de Obra	Arrend. Obra con Org. Internac.	Arrendamiento de Servicio	Arrend. Servicio con Org. Internac.	Contrato a Término Ley 17.556	Otros No Func.	TOTAL NO F.P.
ARTIGAS						0									0
CANELONES						0									0
CERRO LARGO						0									0
COLONIA						0									0
DURAZNO						0									0
FLORES						0									0
FLORIDA						0									0
LAVALLEJA						0									0
MALDONADO						0									0
PAYSANDÚ						0									0
RÍO NEGRO						0									0
RIVERA						0									0
ROCHA						0									0
SALTO						0									0
SAN JOSÉ						0									0
SORIANO						0									0
TACUAREMBÓ						0									0
TREINTA Y TRES						0									0
MONTEVIDEO	43				3	46									0
EXTERIOR						0									0
ITINERANTE						0									0
Sin clasificar						0									0
TOTAL	43	0	0	0	3	46	0	0	0	0	0	0	0	0	0

(*) Corresponde informar el Departamento donde se llevan a cabo las tareas propias del vínculo.

Observaciones

--

VÍNCULOS LABORALES CON EL ESTADO

INFORMACIÓN AL 31 DE DICIEMBRE DE 2020

INCISO N°	DENOMINACIÓN
69	Unidad Reguladora de Servicios de Energía y Agua

ESCALAFÓN	VÍNCULOS CON CALIDAD DE FUNCIONARIOS PÚBLICOS					TOTAL
	Presupuestados	Provisorios	Contratos Permanentes/Función pública	Zafrales y Eventuales	Otros Funcionarios	
A- PROFESIONAL	34					34
B- TÉCNICO PROFESIONAL						0
C- ADMINISTRATIVO	9					9
D- ESPECIALIZADO						0
E- OFICIOS						0
F- SERVICIOS AUXILIARES						0
G- DOCENTE DE UDELAR						0
H- DOCENTE DE A.N.E.P.						0
J- DOCENTE DE OTROS ORG.						0
K- MILITAR						0
L- POLICIAL						0
M- SERVICIOS EXTERIORES						0
N- JUDICATURA						0
P- POLÍTICO						0
Q- PARTICULAR CONFIANZA						0
R- RESIDUAL						0
S- PENITENCIARIO					3	0
OTROS (*)					3	3
TOTAL	43	0	0	0	3	46

(*) En caso de utilizar "otros" aclare a continuación a qué corresponde:

Miembros designados PE leyes 16.832 y 17.060.

ALTAS Y BAJAS EN LOS ORGANISMOS DEL ESTADO
INFORMACIÓN DEL 1° DE ENERO DE 2020 AL 31 DE DICIEMBRE DE 2020

INCISO N°	DENOMINACIÓN
69	Unidad Reguladora de Servicios de Energía y Agua

	Col. 1	Col. 2	Col. 3	Col. 4	Col. 5	Col. 6	Col. 7	Col. 8	Col. 9	Col. 10	Col. 11	Col. 12	Col. 13	Col. 14	Col. 15	Col. 16	Col. 17	Col. 18	Col. 19	Col. 20	Col. 21	Col. 22	Col. 23	Col. 24	Col. 25	Col. 26			
	Inf.Vinculos dic. 2020	Inf.Vinculos dic. 2019	SALDO 1 Inf.Vinculos 2020 - 2019	ALTAS POR MECANISMO DE SELECCIÓN								BAJAS										SALDO (Total A - Total B)	Renovaciones						
				Designación directa (*)	Sorteo	Concurso méritos y antecedentes	Concurso oposición y méritos	Listas de aspirantes	Elección Directa	Otros (**)	Transformación (nuevos)	TOTAL A	Fallecimiento	Destitución	Cese	Rescisión del contrato	Renuncia	Fin de contrato	Jubilación	Cese por límite de edad	Ineptitud física	Por todo otro motivo (***)	Transformación (extinción)	TOTAL B					
VINCULOS CON CALIDAD DE FUNCIONARIO PÚBLICO																													
Presupuestados	43	43	0									0														0	0		
P-Políticos			0									0															0	0	
Q-Particular Confianza			0									0															0	0	
Provisoriatos			0									0															0	0	
Contratados permanentes			0									0															0	0	
Zafrales y Eventuales			0									0															0	0	
Otros	3	3	0	3								3											3			3	0		
Sub Total	46	46	0	3	0	0	0	0	0	0	0	3	0	0	0	0	0	0	0	0	0	0	3	0	3	0	0	0	
VINCULOS SIN CALIDAD DE FUNCIONARIO PÚBLICO																													
Becarios		3	-3									0						1	2							3	-3		
Pasantes			0									0															0	0	
Arrendamientos de Obra			0									0															0	0	
Arrendamientos de Obra con Org. Internacional			0									0															0	0	
Arrendamientos de Servicio			0									0															0	0	
Arr. de Servicio con Org. Internacional			0									0															0	0	
Contratos a Término Ley 17.556			0									0															0	0	
Otros			0									0															0	0	
Sub Total	0	3	-3	0	0	0	0	0	0	0	0	0	0	0	0	0	0	1	2	0	0	0	0	0	0	3	-3	0	
TOTAL	46	49	-3	3	0	0	0	0	0	0	0	3	0	0	0	0	0	1	2	0	0	0	3	0	6	-3	0		

ACLARACIONES DEL ORGANISMO:

(*) Especificar normativa habilitante de designaciones directas.

Miembros designados PE leyes 16.832 y 17.060.

(**) Especificar "otros" mecanismos de selección.

(***) Especificar otros motivos de bajas

Fin de mandato.

Aclaraciones: Diferencias entre Saldo 1 y Saldo 2.

VÍNCULOS LABORALES CON EL ESTADO
INFORMACIÓN AL 31 DE DICIEMBRE DE 2020

INCISO N°	DENOMINACIÓN
70	Instituto Nacional de Colonización

CUADRO 1		VÍNCULOS CON CALIDAD DE FUNCIONARIOS PÚBLICOS					VÍNCULOS SIN CALIDAD DE FUNCIONARIOS PÚBLICOS									
UNIDAD EJECUTORA		Presupuestados	Provisoriatos	Contratos Permanentes/ Función pública	Zafrales y Eventuales	Otros Funcionarios (1)	TOTAL F. P.	Becarios	Pasantés	Arrendamiento Obra	Arrend. Obra con Org. Internac.	Arrendamiento Servicio	Arrend. de Servicio con Org. Internac.	C. a Término Ley 17.556	Otros No Funcionarios (2)	TOTAL NO F. P.
N°	DENOMINACIÓN															
001	Instituto Nacional de Colonización	240		7			247	15		1					28	44
							0									0
							0									0
							0									0
							0									0
							0									0
							0									0
							0									0
							0									0
							0									0
							0									0
							0									0
TOTAL		240	0	7	0	0	247	15	0	1	0	0	0	0	28	44

(1) En caso de utilizar esta categoría aclare a continuación a qué tipo de vínculos (CON CALIDAD DE FUNCIONARIOS PÚBLICOS) corresponde:

--

(2) En caso de utilizar esta categoría aclare a continuación a qué tipo de vínculos (SIN CALIDAD DE FUNCIONARIOS PÚBLICOS) corresponde:

Jornaleros.

Cantidad de funcionarios que perciben retiro incentivado al 31/12/2020 y normativa habilitante:

--

Cantidad de funcionarios en comisión en el Inciso (comisiones entrantes provenientes de otro Inciso):

2

Observaciones

12 becarios "Yo estudio y trabajo".

VÍNCULOS LABORALES CON EL ESTADO

INFORMACIÓN AL 31 DE DICIEMBRE DE 2020

INCISO Nº	DENOMINACIÓN
70	Instituto Nacional de Colonización

SEXO	VÍNCULOS CON CALIDAD DE FUNCIONARIOS PÚBLICOS						VÍNCULOS SIN CALIDAD DE FUNCIONARIOS PÚBLICOS								
	Presupuestados	Provisoriatos	Contratos Permanentes/Función Púb	Zafrales y Eventuales	Otros Funcionarios	TOTAL FUNC.	Becarios	Pasantes	Arrendamiento de Obra	Arrend. Obra con Org. Internac.	Arrendamiento de Servicio	Arrend. Servicio con Org. Internac.	Contrato a Término Ley 17.556	Otros No Func.	TOTAL NO FUNC.
HOMBRES	115		5			120	6		1					27	34
MUJERES	125		2			127	9							1	10
TRANS						0									0
TOTAL	240	0	7	0	0	247	15	0	1	0	0	0	0	28	44

DEPARTAMENTO (*)	VÍNCULOS CON CALIDAD DE FUNCIONARIOS PÚBLICOS						VÍNCULOS SIN CALIDAD DE FUNCIONARIOS PÚBLICOS								
	Presupuestados	Provisoriatos	Contratos Permanentes/Función Púb	Zafrales y Eventuales	Otros Funcionarios	TOTAL F.P.	Becarios	Pasantes	Arrendamiento de Obra	Arrend. Obra con Org. Internac.	Arrendamiento de Servicio	Arrend. Servicio con Org. Internac.	Contrato a Término Ley 17.556	Otros No Func.	TOTAL NO F.P.
ARTIGAS	6					6	1							3	4
CANELONES	8					8								4	4
CERRO LARGO	4					4	1							2	3
COLONIA	5					5	1							1	2
DURAZNO						0	1								1
FLORES						0									0
FLORIDA	7					7	1							1	2
LAVALLEJA	5					5	1							2	3
MALDONADO						0									0
PAYSANDÚ	22					22	1							3	4
RÍO NEGRO	6					6	1							6	7
RIVERA						0									0
ROCHA						0									0
SALTO	8					8	1							2	3
SAN JOSÉ	9					9	1							2	3
SORIANO	4					4	1							1	2
TACUAREMBÓ	6					6								1	1
TREINTA Y TRES						0									0
MONTEVIDEO	150		7			157	4		1						5
EXTERIOR						0									0
ITINERANTE						0									0
Sin clasificar						0									0
TOTAL	240	0	7	0	0	247	15	0	1	0	0	0	0	28	44

(*) Corresponde informar el Departamento donde se llevan a cabo las tareas propias del vínculo.

Observaciones

--

INCISO Nº	DENOMINACIÓN
70	Instituto Nacional de Colonización

ESCALAFÓN	VÍNCULOS CON CALIDAD DE FUNCIONARIOS PÚBLICOS					TOTAL
	Presupuestados	Provisorios	Contratos Permanentes/Función pública	Zafrales y Eventuales	Otros Funcionarios	
A- PROFESIONAL	76					76
B- TÉCNICO PROFESIONAL						0
C- ADMINISTRATIVO	87					87
D- ESPECIALIZADO	32					32
E- OFICIOS	7					7
F- SERVICIOS AUXILIARES						0
G- DOCENTE DE UDELAR						0
H- DOCENTE DE A.N.E.P.						0
J- DOCENTE DE OTROS ORG.						0
K- MILITAR						0
L- POLICIAL						0
M- SERVICIOS EXTERIORES						0
N- JUDICATURA						0
P- POLÍTICO	5					5
Q- PARTICULAR CONFIANZA	2					2
R- RESIDUAL						0
S- PENITENCIARIO						0
OTROS (*)	31		7			38
TOTAL	240	0	7	0	0	247

(*) En caso de utilizar "otros" aclare a continuación a qué corresponde:

Presupuestados: 11 Gerentes de Departamento; 8 Gerentes de División; 12 Escalafón R - Rural. Contratos permanentes: 3 Gerentes de Área, 1 Subgerente General; 3 Secretarios de Director.

ALTAS Y BAJAS EN LOS ORGANISMOS DEL ESTADO
INFORMACIÓN DEL 1° DE ENERO DE 2020 AL 31 DE DICIEMBRE DE 2020

INCISO N°	DENOMINACIÓN
70	Instituto Nacional de Colonización

	Col. 1	Col. 2	Col. 3	Col. 4	Col. 5	Col. 6	Col. 7	Col. 8	Col. 9	Col. 10	Col. 11	Col. 12	Col. 13	Col. 14	Col. 15	Col. 16	Col. 17	Col. 18	Col. 19	Col. 20	Col. 21	Col. 22	Col. 23	Col. 24	Col. 25	Col. 26	
	Inf.Vinculos dic. 2020	Inf.Vinculos dic. 2019	SALDO 1 Inf.Vinculos 2020 - 2019	ALTAS POR MECANISMO DE SELECCIÓN								BAJAS										SALDO (Total A - Total B)	Renovaciones				
				Designación directa (*)	Sorteo	Concurso méritos y antecedentes	Concurso oposición y méritos	Listas de aspirantes	Elección Directa	Otros (**)	Transformación (nuevos)	TOTAL A	Fallecimiento	Destitución	Cese	Rescisión del contrato	Renuncia	Fin de contrato	Jubilación	Cese por límite de edad	Ineptitud física	Por todo otro motivo (***)	Transformación (extinción)	TOTAL B			
VINCULOS CON CALIDAD DE FUNCIONARIO PÚBLICO																											
Presupuestados	233	237	-4				1					1					4					1			5	-4	
P-Políticos	5	5	0	6								6					1					5			6	0	
Q-Particular Confianza	2	2	0	2								2										2			2	0	
Provisorios			0									0													0	0	
Contratados permanentes	7	4	3	3								3													0	3	
Zafrales y Eventuales		1	-1									0					1								1	-1	
Otros			0									0													0	0	
Sub Total	247	249	-2	11	0	0	1	0	0	0	0	12	0	0	0	0	6	0	0	0	1	7	0	14	-2	0	
VINCULOS SIN CALIDAD DE FUNCIONARIO PÚBLICO																											
Becarios	15	14	1					1		15		16					2	13							15	1	
Pasantes			0									0													0	0	
Arrendamientos de Obra	1		1	1								1													0	1	
Arrendamientos de Obra con Org. Internacional			0									0													0	0	
Arrendamientos de Servicio			0									0													0	0	
Arr. de Servicio con Org. Internacional			0									0													0	0	
Contratos a Término Ley 17.556			0									0													0	0	
Otros	28	23	5	11								11					1	5							6	5	
Sub Total	44	37	7	12	0	0	0	1	0	15	0	28	0	0	0	0	3	18	0	0	0	0	0	0	21	7	0
TOTAL	291	286	5	23	0	0	1	1	0	15	0	40	0	0	0	0	9	18	0	0	1	7	0	35	5	0	

ACLARACIONES DEL ORGANISMO:

(*) Especificar normativa habilitante de designaciones directas.

Presupuestados escalafón P por Ley 11029.

(**) Especificar "otros" mecanismos de selección.

Becarios "Yo estudio y trabajo".

(***) Especificar otros motivos de bajas

Fin de mandato (cargos políticos y particular confianza).

Aclaraciones: Diferencias entre Saldo 1 y Saldo 2.

VÍNCULOS LABORALES CON EL ESTADO
INFORMACIÓN AL 31 DE DICIEMBRE DE 2020

INCISO N°	DENOMINACIÓN
71	Unidad Reguladora de Servicios de Comunicaciones

CUADRO 1		VÍNCULOS CON CALIDAD DE FUNCIONARIOS PÚBLICOS						VÍNCULOS SIN CALIDAD DE FUNCIONARIOS PÚBLICOS								
UNIDAD EJECUTORA		Presupuestados	Provisorios	Contratos Permanentes/ Función pública	Zafrales y Eventuales	Otros Funcionarios (1)	TOTAL F. P.	Becarios	Pasantes	Arrendamiento Obra	Arrend. Obra con Org. Internac.	Arrendamiento Servicio	Arrend. de Servicio con Org. Internac.	C. a Término Ley 17.556	Otros No Funcionarios (2)	TOTAL NO F. P.
N°	DENOMINACIÓN															
001	U. R. de S. de C.	81				3	84								3	3
							0									0
							0									0
							0									0
							0									0
							0									0
							0									0
							0									0
							0									0
							0									0
							0									0
							0									0
TOTAL		81	0	0	0	3	84	0	0	0	0	0	0	0	3	3

(1) En caso de utilizar esta categoría aclare a continuación a qué tipo de vínculos (**CON CALIDAD DE FUNCIONARIOS PÚBLICOS**) corresponde:

Miembros designados PE leyes 16.832 y 17.060.

(2) En caso de utilizar esta categoría aclare a continuación a qué tipo de vínculos (**SIN CALIDAD DE FUNCIONARIOS PÚBLICOS**) corresponde:

Empleo juvenil.

Cantidad de funcionarios que perciben retiro incentivado al 31/12/2020 y normativa habilitante:

Cantidad de funcionarios en comisión en el Inciso (comisiones entrantes provenientes de otro Inciso):

8

Observaciones

VÍNCULOS LABORALES CON EL ESTADO

INFORMACIÓN AL 31 DE DICIEMBRE DE 2020

INCISO N°	DENOMINACIÓN
71	Unidad Reguladora de Servicios de Comunicaciones

SEXO	VÍNCULOS CON CALIDAD DE FUNCIONARIOS PÚBLICOS						VÍNCULOS SIN CALIDAD DE FUNCIONARIOS PÚBLICOS								
	Presupuestados	Provisorios	Contratos Permanentes/Función Púb	Zafrales y Eventuales	Otros Funcionarios	TOTAL FUNC.	Becarios	Pasantes	Arrendamiento de Obra	Arrend. Obra con Org. Internac.	Arrendamiento de Servicio	Arrend. Servicio con Org. Internac.	Contrato a Término Ley 17.556	Otros No Func.	TOTAL NO FUNC.
HOMBRES	42				2	44									0
MUJERES	39				1	40								3	3
TRANS						0									0
TOTAL	81	0	0	0	3	84	0	0	0	0	0	0	0	3	3

DEPARTAMENTO (*)	VÍNCULOS CON CALIDAD DE FUNCIONARIOS PÚBLICOS						VÍNCULOS SIN CALIDAD DE FUNCIONARIOS PÚBLICOS								
	Presupuestados	Provisorios	Contratos Permanentes/Función Púb	Zafrales y Eventuales	Otros Funcionarios	TOTAL F.P.	Becarios	Pasantes	Arrendamiento de Obra	Arrend. Obra con Org. Internac.	Arrendamiento de Servicio	Arrend. Servicio con Org. Internac.	Contrato a Término Ley 17.556	Otros No Func.	TOTAL NO F.P.
ARTIGAS						0									0
CANELONES						0									0
CERRO LARGO						0									0
COLONIA						0									0
DURAZNO						0									0
FLORES						0									0
FLORIDA						0									0
LAVALLEJA						0									0
MALDONADO						0									0
PAYSANDÚ						0									0
RÍO NEGRO						0									0
RIVERA						0									0
ROCHA						0									0
SALTO						0									0
SAN JOSÉ						0									0
SORIANO						0									0
TACUAREMBÓ						0									0
TREINTA Y TRES						0									0
MONTEVIDEO	81				3	84								3	3
EXTERIOR						0									0
ITINERANTE						0									0
Sin clasificar						0									0
TOTAL	81	0	0	0	3	84	0	0	0	0	0	0	0	3	3

(*) Corresponde informar el Departamento donde se llevan a cabo las tareas propias del vínculo.

Observaciones

--

VÍNCULOS LABORALES CON EL ESTADO

INFORMACIÓN AL 31 DE DICIEMBRE DE 2020

INCISO N°	DENOMINACIÓN
71	Unidad Reguladora de Servicios de Comunicaciones

ESCALAFÓN	VÍNCULOS CON CALIDAD DE FUNCIONARIOS PÚBLICOS					TOTAL
	Presupuestados	Provisorios	Contratos Permanentes/Función pública	Zafrales y Eventuales	Otros Funcionarios	
A- PROFESIONAL	26					26
B- TÉCNICO PROFESIONAL	5					5
C- ADMINISTRATIVO	30					30
D- ESPECIALIZADO	18					18
E- OFICIOS						0
F- SERVICIOS AUXILIARES	2					2
G- DOCENTE DE UDELAR						0
H- DOCENTE DE A.N.E.P.						0
J- DOCENTE DE OTROS ORG.						0
K- MILITAR						0
L- POLICIAL						0
M- SERVICIOS EXTERIORES						0
N- JUDICATURA						0
P- POLÍTICO						0
Q- PARTICULAR CONFIANZA						0
R- RESIDUAL						0
S- PENITENCIARIO					3	0
OTROS (*)					3	3
TOTAL	81	0	0	0	3	84

(*) En caso de utilizar "otros" aclare a continuación a qué corresponde:

--

ALTAS Y BAJAS EN LOS ORGANISMOS DEL ESTADO
INFORMACIÓN DEL 1° DE ENERO DE 2020 AL 31 DE DICIEMBRE DE 2020

INCISO N°	DENOMINACIÓN
71	Unidad Reguladora de Servicios de Comunicaciones

	Col. 1	Col. 2	Col. 3	Col. 4	Col. 5	Col. 6	Col. 7	Col. 8	Col. 9	Col. 10	Col. 11	Col. 12	Col. 13	Col. 14	Col. 15	Col. 16	Col. 17	Col. 18	Col. 19	Col. 20	Col. 21	Col. 22	Col. 23	Col. 24	Col. 25	Col. 26				
	Inf.Vinculos dic. 2020	Inf.Vinculos dic. 2019	SALDO 1 Inf.Vinculos 2020 - 2019	ALTAS POR MECANISMO DE SELECCIÓN								BAJAS										SALDO (Total A - Total B)	Renovaciones							
				Designación directa (*)	Sorteo	Concurso méritos y antecedentes	Concurso oposición y méritos	Listas de aspirantes	Elección Directa	Otros (**)	Transformación (nuevos)	TOTAL A	Fallecimiento	Destitución	Cese	Rescisión del contrato	Renuncia	Fin de contrato	Jubilación	Cese por límite de edad	Ineptitud física	Por todo otro motivo (***)	Transformación (extinción)	TOTAL B						
VINCULOS CON CALIDAD DE FUNCIONARIO PÚBLICO																														
Presupuestados	81	73	8								9	9													1			1	8	
P-Políticos			0									0																0	0	
Q-Particular Confianza			0									0																0	0	
Provisoriatos		9	-9									0											9	9				-9		
Contratados permanentes			0									0																0	0	
Zafrales y Eventuales			0									0																0	0	
Otros	3	3	0	3								3					1					2					3	0		
Sub Total	84	85	-1	3	0	0	0	0	0	0	9	12	0	0	0	0	1	0	0	1	0	2	9	13	-1			0		
VINCULOS SIN CALIDAD DE FUNCIONARIO PÚBLICO																														
Becarios			0									0															0	0		
Pasantes			0									0															0	0		
Arrendamientos de Obra			0									0															0	0		
Arrendamientos de Obra con Org. Internacional			0									0															0	0		
Arrendamientos de Servicio			0									0															0	0		
Arr. de Servicio con Org. Internacional			0									0															0	0		
Contratos a Término Ley 17.556			0									0															0	0		
Otros	3	3	0					3				3					1	2									3	0		
Sub Total	3	3	0	0	0	0	0	3	0	0	0	3	0	0	0	0	1	2	0	0	0	0	0	0	0	3	0		0	
TOTAL	87	88	-1	3	0	0	0	3	0	0	9	15	0	0	0	0	2	2	0	1	0	2	9	16	-1		0			

ACLARACIONES DEL ORGANISMO:

(*) Especificar normativa habilitante de designaciones directas.

Art. 187 de la Constitución de la República y Art. 75 Ley N° 17.296 de 21/02/2001, en la redacción dada por el art. 262 de la Ley N° 19.889 de 09/07/2020.

(**) Especificar "otros" mecanismos de selección.

(***) Especificar otros motivos de bajas

Fin de mandato.

Aclaraciones: Diferencias entre Saldo 1 y Saldo 2.

VÍNCULOS LABORALES CON EL ESTADO

INFORMACIÓN AL 31 DE DICIEMBRE DE 2020

INCISO N°	DENOMINACIÓN
80	Intendencia de Artigas

SEXO	VÍNCULOS CON CALIDAD DE FUNCIONARIOS PÚBLICOS						VÍNCULOS SIN CALIDAD DE FUNCIONARIOS PÚBLICOS								
	Presupuestados	Provisorios	Contratos Permanentes/Función Púb	Zafrales y Eventuales	Otros Funcionarios	TOTAL FUNC.	Becarios	Pasantes	Arrendamiento de Obra	Arrend. Obra con Org. Internac.	Arrendamiento de Servicio	Arrend. Servicio con Org. Internac.	Contrato a Término Ley 17.556	Otros No Func.	TOTAL NO FUNC.
HOMBRES	269		2	740		1.011					10				10
MUJERES	106		3	333		442								1	1
TRANS				1		1									0
TOTAL	375	0	5	1.074	0	1.454	0	0	0	0	10	0	0	1	11

DEPARTAMENTO (*)	VÍNCULOS CON CALIDAD DE FUNCIONARIOS PÚBLICOS						VÍNCULOS SIN CALIDAD DE FUNCIONARIOS PÚBLICOS								
	Presupuestados	Provisorios	Contratos Permanentes/Función Púb	Zafrales y Eventuales	Otros Funcionarios	TOTAL F.P.	Becarios	Pasantes	Arrendamiento de Obra	Arrend. Obra con Org. Internac.	Arrendamiento de Servicio	Arrend. Servicio con Org. Internac.	Contrato a Término Ley 17.556	Otros No Func.	TOTAL NO F.P.
ARTIGAS	375		5	1.074		1.454					10			1	11
CANELONES						0									0
CERRO LARGO						0									0
COLONIA						0									0
DURAZNO						0									0
FLORES						0									0
FLORIDA						0									0
LAVALLEJA						0									0
MALDONADO						0									0
PAYSANDÚ						0									0
RÍO NEGRO						0									0
RIVERA						0									0
ROCHA						0									0
SALTO						0									0
SAN JOSÉ						0									0
SORIANO						0									0
TACUAREMBÓ						0									0
TREINTA Y TRES						0									0
MONTEVIDEO						0									0
EXTERIOR						0									0
ITINERANTE						0									0
Sin clasificar						0									0
TOTAL	375	0	5	1.074	0	1.454	0	0	0	0	10	0	0	1	11

(*) Corresponde informar el Departamento donde se llevan a cabo las tareas propias del vínculo.

Observaciones

--

VÍNCULOS LABORALES CON EL ESTADO

INFORMACIÓN AL 31 DE DICIEMBRE DE 2020

INCISO N°	DENOMINACIÓN
80	Intendencia de Artigas

ESCALAFÓN	VÍNCULOS CON CALIDAD DE FUNCIONARIOS PÚBLICOS					TOTAL
	Presupuestados	Provisorios	Contratos Permanentes/Función pública	Zafrales y Eventuales	Otros Funcionarios	
A- PROFESIONAL	10			43		53
B- TÉCNICO PROFESIONAL						0
C- ADMINISTRATIVO	138		2	247		387
D- ESPECIALIZADO	18			111		129
E- OFICIOS	177		1	530		708
F- SERVICIOS AUXILIARES	15		2	143		160
G- DOCENTE DE UDELAR						0
H- DOCENTE DE A.N.E.P.						0
J- DOCENTE DE OTROS ORG.						0
K- MILITAR						0
L- POLICIAL						0
M- SERVICIOS EXTERIORES						0
N- JUDICATURA						0
P- POLÍTICO	5					5
Q- PARTICULAR CONFIANZA	12					12
R- RESIDUAL						0
S- PENITENCIARIO						0
OTROS (*)						0
TOTAL	375	0	5	1.074	0	1.454

(*) En caso de utilizar "otros" aclare a continuación a qué corresponde:

--

ALTAS Y BAJAS EN LOS ORGANISMOS DEL ESTADO
INFORMACIÓN DEL 1° DE ENERO DE 2020 AL 31 DE DICIEMBRE DE 2020

INCISO N°	DENOMINACIÓN
80	Intendencia de Artigas

	Col. 1	Col. 2	Col. 3	Col. 4	Col. 5	Col. 6	Col. 7	Col. 8	Col. 9	Col. 10	Col. 11	Col. 12	Col. 13	Col. 14	Col. 15	Col. 16	Col. 17	Col. 18	Col. 19	Col. 20	Col. 21	Col. 22	Col. 23	Col. 24	Col. 25	Col. 26	
	Inf.Vinculos dic. 2020	Inf.Vinculos dic. 2019	SALDO 1 Inf.Vinculos 2020 - 2019	ALTAS POR MECANISMO DE SELECCIÓN								BAJAS										SALDO (Total A - Total B)	Renovaciones				
				Designación directa (*)	Sorteo	Concurso méritos y antecedentes	Concurso oposición y méritos	Listas de aspirantes	Elección Directa	Otros (**)	Transformación (nuevos)	TOTAL A	Fallecimiento	Destitución	Cese	Rescisión del contrato	Renuncia	Fin de contrato	Jubilación	Cese por límite de edad	Ineptitud física	Por todo otro motivo (***)	Transformación (extinción)	TOTAL B			
VINCULOS CON CALIDAD DE FUNCIONARIO PÚBLICO																											
Presupuestados	358	407	-49									0	2						44		3				49	-49	
P-Políticos	5	5	0	1					8			9					4					5			9	0	
Q-Particular Confianza	12	9	3	15								15										12			12	3	
Provisoriatos			0									0													0	0	
Contratados permanentes	5	8	-3									0							3						3	-3	
Zafrales y Eventuales	1.074	1.067	7	84	183							267	3				37	206	9		4				259	8	
Otros			0									0													0	0	
Sub Total	1.454	1.496	-42	100	183	0	0	0	8	0	0	291	5	0	0	0	41	206	56	0	7	17	0	332	-41	0	
VINCULOS SIN CALIDAD DE FUNCIONARIO PÚBLICO																											
Becarios			0									0													0	0	
Pasantes			0									0													0	0	
Arrendamientos de Obra	0	1	-1	1								1						2							2	-1	
Arrendamientos de Obra con Org. Internacional			0									0													0	0	
Arrendamientos de Servicio	10	13	-3	1								1				1	1	2							4	-3	
Arr. de Servicio con Org. Internacional			0									0													0	0	
Contratos a Término Ley 17.556			0									0													0	0	
Otros	1	1	0									0													0	0	
Sub Total	11	15	-4	2	0	0	0	0	0	0	0	2	0	0	0	1	1	4	0	0	0	0	0	0	6	-4	0
TOTAL	1.465	1.511	-46	102	183	0	0	0	8	0	0	293	5	0	0	1	42	210	56	0	7	17	0	338	-45	0	

ACLARACIONES DEL ORGANISMO:

(*) Especificar normativa habilitante de designaciones directas.

Art.275 inciso 5 de la Constitución de la República.

(**) Especificar "otros" mecanismos de selección.

(***) Especificar otros motivos de bajas

Aclaraciones: Diferencias entre Saldo 1 y Saldo 2.

VÍNCULOS LABORALES CON EL ESTADO
INFORMACIÓN AL 31 DE DICIEMBRE DE 2020

INCISO N°	DENOMINACIÓN
80	Junta Departamental de Artigas

CUADRO 1		VÍNCULOS CON CALIDAD DE FUNCIONARIOS PÚBLICOS						VÍNCULOS SIN CALIDAD DE FUNCIONARIOS PÚBLICOS								
UNIDAD EJECUTORA		Presupuestados	Provisoriatos	Contratos Permanentes/ Función pública	Zafrales y Eventuales	Otros Funcionarios (1)	TOTAL F. P.	Becarios	Pasantas	Arrendamiento Obra	Arrend. Obra con Org. Internac.	Arrendamiento Servicio	Arrend. de Servicio con Org. Internac.	C. a Término Ley 17.556	Otros No Funcionarios (2)	TOTAL NO F. P.
N°	DENOMINACIÓN															
002	Junta Departamental de Artigas	49					49									0
							0									0
							0									0
							0									0
							0									0
							0									0
							0									0
							0									0
							0									0
							0									0
							0									0
							0									0
							0									0
TOTAL		49	0	0	0	0	49	0	0	0	0	0	0	0	0	0

(1) En caso de utilizar esta categoría aclare a continuación a qué tipo de vínculos (**CON CALIDAD DE FUNCIONARIOS PÚBLICOS**) corresponde:

(2) En caso de utilizar esta categoría aclare a continuación a qué tipo de vínculos (**SIN CALIDAD DE FUNCIONARIOS PÚBLICOS**) corresponde:

Cantidad de funcionarios que perciben retiro incentivado al 31/12/2020 y normativa habilitante:

Cantidad de funcionarios en comisión en el Inciso (comisiones entrantes provenientes de otro Inciso):

Observaciones

VÍNCULOS LABORALES CON EL ESTADO

INFORMACIÓN AL 31 DE DICIEMBRE DE 2020

INCISO N°	DENOMINACIÓN
80 002	Junta Departamental de Artigas

SEXO	VÍNCULOS CON CALIDAD DE FUNCIONARIOS PÚBLICOS						VÍNCULOS SIN CALIDAD DE FUNCIONARIOS PÚBLICOS								
	Presupuestados	Provisorios	Contratos Permanentes/Función Pú	Zafrales y Eventuales	Otros Funcionarios	TOTAL FUNC.	Becarios	Pasantes	Arrendamiento de Obra	Arrend. Obra con Org. Internac.	Arrendamiento de Servicio	Arrend. Servicio con Org. Internac.	Contrato a Término Ley 17.556	Otros No Func.	TOTAL NO FUNC.
HOMBRES	33					33									0
MUJERES	16					16									0
TRANS						0									0
TOTAL	49	0	0	0	0	49	0	0	0	0	0	0	0	0	0

DEPARTAMENTO (*)	VÍNCULOS CON CALIDAD DE FUNCIONARIOS PÚBLICOS						VÍNCULOS SIN CALIDAD DE FUNCIONARIOS PÚBLICOS								
	Presupuestados	Provisorios	Contratos Permanentes/Función Pú	Zafrales y Eventuales	Otros Funcionarios	TOTAL F.P.	Becarios	Pasantes	Arrendamiento de Obra	Arrend. Obra con Org. Internac.	Arrendamiento de Servicio	Arrend. Servicio con Org. Internac.	Contrato a Término Ley 17.556	Otros No Func.	TOTAL NO F.P.
ARTIGAS	49					49									0
CANELONES						0									0
CERRO LARGO						0									0
COLONIA						0									0
DURAZNO						0									0
FLORES						0									0
FLORIDA						0									0
LAVALLEJA						0									0
MALDONADO						0									0
PAYSANDÚ						0									0
RÍO NEGRO						0									0
RIVERA						0									0
ROCHA						0									0
SALTO						0									0
SAN JOSÉ						0									0
SORIANO						0									0
TACUAREMBÓ						0									0
TREINTA Y TRES						0									0
MONTEVIDEO						0									0
EXTERIOR						0									0
ITINERANTE						0									0
Sin clasificar						0									0
TOTAL	49	0	0	0	0	49	0	0	0	0	0	0	0	0	0

(*) Corresponde informar el Departamento donde se llevan a cabo las tareas propias del vínculo.

Observaciones

--

VÍNCULOS LABORALES CON EL ESTADO

INFORMACIÓN AL 31 DE DICIEMBRE DE 2020

INCISO N°	DENOMINACIÓN
80 002	Junta Departamental de Artigas

ESCALAFÓN	VÍNCULOS CON CALIDAD DE FUNCIONARIOS PÚBLICOS					TOTAL
	Presupuestados	Provisorios	Contratos Permanentes/Función pública	Zafrales y Eventuales	Otros Funcionarios	
A- PROFESIONAL	1					1
B- TÉCNICO PROFESIONAL						0
C- ADMINISTRATIVO	7					7
D- ESPECIALIZADO	6					6
E- OFICIOS	1					1
F- SERVICIOS AUXILIARES	3					3
G- DOCENTE DE UDELAR						0
H- DOCENTE DE A.N.E.P.						0
J- DOCENTE DE OTROS ORG.						0
K- MILITAR						0
L- POLICIAL						0
M- SERVICIOS EXTERIORES						0
N- JUDICATURA						0
P- POLÍTICO	31					31
Q- PARTICULAR CONFIANZA						0
R- RESIDUAL						0
S- PENITENCIARIO						0
OTROS (*)						0
TOTAL	49	0	0	0	0	49

(*) En caso de utilizar "otros" aclare a continuación a qué corresponde:

--

ALTAS Y BAJAS EN LOS ORGANISMOS DEL ESTADO
INFORMACIÓN DEL 1° DE ENERO DE 2020 AL 31 DE DICIEMBRE DE 2020

INCISO N°	DENOMINACIÓN
80	Junta Departamental de Artigas

	Col. 1	Col. 2	Col. 3	Col. 4	Col. 5	Col. 6	Col. 7	Col. 8	Col. 9	Col. 10	Col. 11	Col. 12	Col. 13	Col. 14	Col. 15	Col. 16	Col. 17	Col. 18	Col. 19	Col. 20	Col. 21	Col. 22	Col. 23	Col. 24	Col. 25	Col. 26	
	Inf.Vinculos dic. 2020	Inf.Vinculos dic. 2019	SALDO 1 Inf.Vinculos 2020 - 2019	ALTAS POR MECANISMO DE SELECCIÓN								BAJAS										SALDO (Total A - Total B)	Renovaciones				
				Designación directa (*)	Sorteo	Concurso méritos y antecedentes	Concurso oposición y méritos	Listas de aspirantes	Elección Directa	Otros (**)	Transformación (nuevos)	TOTAL A	Fallecimiento	Destitución	Cese	Rescisión del contrato	Renuncia	Fin de contrato	Jubilación	Cese por límite de edad	Ineptitud física	Por todo otro motivo (***)	Transformación (extinción)	TOTAL B			
VINCULOS CON CALIDAD DE FUNCIONARIO PÚBLICO																											
Presupuestados	18	20	-2									0							1						1	-1	
P-Políticos	31	31	0						32			32					2						30		32	0	
Q-Particular Confianza			0									0													0	0	
Provisoriatos			0									0													0	0	
Contratados permanentes			0									0													0	0	
Zafrales y Eventuales			0									0													0	0	
Otros			0									0													0	0	
Sub Total	49	51	-2	0	0	0	0	0	32	0	0	32	0	0	0	0	2	0	1	0	0	30	0	33	-1	0	
VINCULOS SIN CALIDAD DE FUNCIONARIO PÚBLICO																											
Becarios			0									0													0	0	
Pasantes			0									0													0	0	
Arrendamientos de Obra			0									0													0	0	
Arrendamientos de Obra con Org. Internacional			0									0													0	0	
Arrendamientos de Servicio			0									0													0	0	
Arr. de Servicio con Org. Internacional			0									0													0	0	
Contratos a Término Ley 17.556			0									0													0	0	
Otros			0									0													0	0	
Sub Total	0	0	0	0	0	0	0	0	0	0	0	0	0	0	0	0	0	0	0	0	0	0	0	0	0	0	0
TOTAL	49	51	-2	0	0	0	0	0	32	0	0	32	0	0	0	0	2	0	1	0	0	30	0	33	-1	0	

ACLARACIONES DEL ORGANISMO:

(*) Especificar normativa habilitante de designaciones directas.

Empty text box for providing the enabling normative for direct designations.

(**) Especificar "otros" mecanismos de selección.

Empty text box for specifying other selection mechanisms.

(***) Especificar otros motivos de bajas

Fin de la legislatura.

Empty text box for specifying other reasons for removals, including the end of the legislature.

Aclaraciones: Diferencias entre Saldo 1 y Saldo 2.

Empty text box for providing clarifications regarding differences between Saldo 1 and Saldo 2.

INCISO N°	DENOMINACIÓN
81	Intendencia de Canelones

CUADRO 1		VÍNCULOS CON CALIDAD DE FUNCIONARIOS PÚBLICOS					VÍNCULOS SIN CALIDAD DE FUNCIONARIOS PÚBLICOS									
UNIDAD EJECUTORA		Presupuestados	Provisorios	Contratos Permanentes/ Función pública	Zafrales y Eventuales	Otros Funcionarios (1)	TOTAL F. P.	Becarios	Pasantes	Arrendamiento Obra	Arrend. Obra con Org. Internac.	Arrendamiento Servicio	Arrend. de Servicio con Org. Internac.	C. a Término Ley 17.556	Otros No Funcionarios (2)	TOTAL NO F. P.
N°	DENOMINACIÓN															
001	Intendencia de Canelones	1.652		1.358	189		3.199	21				1			3	25
	Municipio de Ciudad de la Costa	50		40			90									0
	Municipio de 18 de mayo	13		13			26	1								1
	Municipio de Las Piedras	130		38			168									0
	Municipio de Pando	65		37			102									0
	Municipio de La Paz	60		22			82	4								4
	Municipio de Canelones	15		13			28									0
	Municipio de Santa Lucía	80		13			93									0
	Municipio de Progreso	31		15			46									0
	Municipio de Paso Carrasco	15		10			25									0
	Municipio de Barros Blancos	10		9			19									0
	Municipio de Colonia Nicolich	7		25			32									0
	Municipio de San Ramón	22		9			31	1								1
	Municipio de Salinas	13		8	1		22									0
	Municipio de Suárez	8		7			15									0
	Municipio de Parque del Plata	17		8			25									0
	Municipio de Sauce	31		14	2		47									0
	Municipio de Tala	23		18			41	2								2
	Municipio de Atlántida	66		26	1		93									0
	Municipio de Toledo	9		10			19									0
	Municipio de Empalme Olmos	6		6	1		13									0
	Municipio de San Jacinto	18		15			33									0
	Municipio de Santa Rosa	15		9			24	1								1
	Municipio de La Floresta	10		8	6		24									0
	Municipio de Mígues	12		14			26									0
	Municipio de Los Cerrillos	19		8			27									0
	Municipio de San Bautista	26		10			36									0
	Municipio de Soca	15		13			28									0
	Municipio de Montes	8		8			16									0
	Municipio de San Antonio	16		13			29									0
	Municipio de Aguas Corrientes	8		6			14									0
TOTAL		2.470	0	1.803	200	0	4.473	30	0	0	0	1	0	0	3	34

(1) En caso de utilizar esta categoría aclare a continuación a qué tipo de vínculos (**CON CALIDAD DE FUNCIONARIOS PÚBLICOS**) corresponde:

(2) En caso de utilizar esta categoría aclare a continuación a qué tipo de vínculos (**SIN CALIDAD DE FUNCIONARIOS PÚBLICOS**) corresponde:

1 Voluntariado social; 2 Docentes

Cantidad de funcionarios que perciben retiro incentivado al 31/12/2020 y normativa habilitante:

23

Cantidad de funcionarios en comisión en el Inciso (comisiones entrantes provenientes de otro Inciso):

43

Observaciones

VÍNCULOS LABORALES CON EL ESTADO

INFORMACIÓN AL 31 DE DICIEMBRE DE 2020

INCISO N°	DENOMINACIÓN
81	Intendencia de Canelones

SEXO	VÍNCULOS CON CALIDAD DE FUNCIONARIOS PÚBLICOS						VÍNCULOS SIN CALIDAD DE FUNCIONARIOS PÚBLICOS								
	Presupuestados	Provisorios	Contratos Permanentes/Función Púb	Zafrales y Eventuales	Otros Funcionarios	TOTAL FUNC.	Becarios	Pasantes	Arrendamiento de Obra	Arrend. Obra con Org. Internac.	Arrendamiento de Servicio	Arrend. Servicio con Org. Internac.	Contrato a Término Ley 17.556	Otros No Func.	TOTAL NO FUNC.
HOMBRES	1.408		1.061	76		2.545	7							2	9
MUJERES	1.062		742	124		1.928	23			1				1	25
TRANS						0									0
TOTAL	2.470	0	1.803	200	0	4.473	30	0	0	0	1	0	0	3	34

DEPARTAMENTO (*)	VÍNCULOS CON CALIDAD DE FUNCIONARIOS PÚBLICOS						VÍNCULOS SIN CALIDAD DE FUNCIONARIOS PÚBLICOS								
	Presupuestados	Provisorios	Contratos Permanentes/Función Púb	Zafrales y Eventuales	Otros Funcionarios	TOTAL F.P.	Becarios	Pasantes	Arrendamiento de Obra	Arrend. Obra con Org. Internac.	Arrendamiento de Servicio	Arrend. Servicio con Org. Internac.	Contrato a Término Ley 17.556	Otros No Func.	TOTAL NO F.P.
ARTIGAS						0									0
CANELONES	2.470		1.803	200		4.473	30				1			3	34
CERRO LARGO						0									0
COLONIA						0									0
DURAZNO						0									0
FLORES						0									0
FLORIDA						0									0
LAVALLEJA						0									0
MALDONADO						0									0
PAYSANDÚ						0									0
RÍO NEGRO						0									0
RIVERA						0									0
ROCHA						0									0
SALTO						0									0
SAN JOSÉ						0									0
SORIANO						0									0
TACUAREMBÓ						0									0
TREINTA Y TRES						0									0
MONTEVIDEO						0									0
EXTERIOR						0									0
ITINERANTE						0									0
Sin clasificar						0									0
TOTAL	2.470	0	1.803	200	0	4.473	30	0	0	0	1	0	0	3	34

(*) Corresponde informar el Departamento donde se llevan a cabo las tareas propias del vínculo.

Observaciones

--

VÍNCULOS LABORALES CON EL ESTADO

INFORMACIÓN AL 31 DE DICIEMBRE DE 2020

INCISO N°	DENOMINACIÓN
81	Intendencia de Canelones

ESCALAFÓN	VÍNCULOS CON CALIDAD DE FUNCIONARIOS PÚBLICOS					TOTAL
	Presupuestados	Provisorios	Contratos Permanentes/Función pública	Zafrales y Eventuales	Otros Funcionarios	
A- PROFESIONAL	183		159	1		343
B- TÉCNICO PROFESIONAL						0
C- ADMINISTRATIVO	1.005		346	31		1.382
D- ESPECIALIZADO	149		320	3		472
E- OFICIOS	431		259	14		704
F- SERVICIOS AUXILIARES	566		652	36		1.254
G- DOCENTE DE UDELAR						0
H- DOCENTE DE A.N.E.P.						0
J- DOCENTE DE OTROS ORG.	33		23	114		170
K- MILITAR						0
L- POLICIAL						0
M- SERVICIOS EXTERIORES						0
N- JUDICATURA						0
P- POLÍTICO	32					32
Q- PARTICULAR CONFIANZA	56		28	1		85
R- RESIDUAL						0
S- PENITENCIARIO						0
OTROS (*)	15		16			31
TOTAL	2.470	0	1.803	200	0	4.473

(*) En caso de utilizar "otros" aclare a continuación a qué corresponde:

Funcionarios del Escalafón Directivo.

ALTAS Y BAJAS EN LOS ORGANISMOS DEL ESTADO
INFORMACIÓN DEL 1° DE ENERO DE 2020 AL 31 DE DICIEMBRE DE 2020

INCISO N°	DENOMINACIÓN
81	Intendencia de Canelones

	Col. 1	Col. 2	Col. 3	Col. 4	Col. 5	Col. 6	Col. 7	Col. 8	Col. 9	Col. 10	Col. 11	Col. 12	Col. 13	Col. 14	Col. 15	Col. 16	Col. 17	Col. 18	Col. 19	Col. 20	Col. 21	Col. 22	Col. 23	Col. 24	Col. 25	Col. 26	
	Inf.Vinculos dic. 2020	Inf.Vinculos dic. 2019	SALDO 1 Inf.Vinculos 2020 - 2019	ALTAS POR MECANISMO DE SELECCIÓN								BAJAS										SALDO (Total A - Total B)	Renovaciones				
				Designación directa (*)	Sorteo	Concurso méritos y antecedentes	Concurso oposición y méritos	Listas de aspirantes	Elección Directa	Otros (**)	Transformación (nuevos)	TOTAL A	Fallecimiento	Destitución	Cese	Rescisión del contrato	Renuncia	Fin de contrato	Jubilación	Cese por límite de edad	Ineptitud física	Por todo otro motivo (***)	Transformación (extinción)	TOTAL B			
VINCULOS CON CALIDAD DE FUNCIONARIO PÚBLICO																											
Presupuestados	2.382	2.513	-131									0	16	7	1		6	14	107	3	1				155	-155	
P-Políticos	32	32	0						32			32					5					27			32	0	
Q-Particular Confianza	56	71	-15	60								60					5					27			32	28	
Provisoriatos			0									0													0	0	
Contratados permanentes	1.803	1.777	26	70		2	13			7		92			3		21	166	5			1			196	-104	
Zafrales y Eventuales	200	198	2		7	115	4				31	157					3	133	1						137	20	92
Otros			0							1		1						2							2	-1	
Sub Total	4.473	4.591	-118	130	7	117	17	0	32	8	31	342	16	7	4	0	40	315	113	3	1	55	0	554	-212	92	
VINCULOS SIN CALIDAD DE FUNCIONARIO PÚBLICO																											
Becarios	30	80	-50			2						2						21					31		52	-50	
Pasantes			0									0													0	0	
Arrendamientos de Obra			0									0													0	0	
Arrendamientos de Obra con Org. Internacional			0									0													0	0	
Arrendamientos de Servicio	1		1									0													0	0	
Arr. de Servicio con Org. Internacional			0									0													0	0	
Contratos a Término Ley 17.556			0									0													0	0	
Otros	3		3							3		3						1							1	2	
Sub Total	34	80	-46	0	0	2	0	0	0	3	0	5	0	0	0	0	0	22	0	0	0	0	31	53	-48	0	
TOTAL	4.507	4.671	-164	130	7	119	17	0	32	11	31	347	16	7	4	0	40	337	113	3	1	55	31	607	-260	92	

ACLARACIONES DEL ORGANISMO:

(*) Especificar normativa habilitante de designaciones directas.

Art.275 inciso 5 de la Constitución de la República.

(**) Especificar "otros" mecanismos de selección.

Convenios con otras instituciones. Docente interino

(***) Especificar otros motivos de bajas

Fin periodo de gobierno (cargos políticos y particular confianza).

Aclaraciones: Diferencias entre Saldo 1 y Saldo 2.

Aclaración del organismo: No pudieron explicarse las diferencias.

VÍNCULOS LABORALES CON EL ESTADO
INFORMACIÓN AL 31 DE DICIEMBRE DE 2020

INCISO N°	DENOMINACIÓN
81	Junta Departamental de Canelones

CUADRO 1		VÍNCULOS CON CALIDAD DE FUNCIONARIOS PÚBLICOS					VÍNCULOS SIN CALIDAD DE FUNCIONARIOS PÚBLICOS									
UNIDAD EJECUTORA		Presupuestados	Provisorios	Contratos Permanentes/ Función pública	Zafrales y Eventuales	Otros Funcionarios (1)	TOTAL F. P.	Becarios	Pasantes	Arrendamiento Obra	Arrend. Obra con Org. Internac.	Arrendamiento Servicio	Arrend. de Servicio con Org. Internac.	C. a Término Ley 17.556	Otros No Funcionarios (2)	TOTAL NO F. P.
N°	DENOMINACIÓN															
002	Junta Departamental de Canelones	95		12			107		1							1
							0									0
							0									0
							0									0
							0									0
							0									0
							0									0
							0									0
							0									0
							0									0
							0									0
							0									0
							0									0
TOTAL		95	0	12	0	0	107	0	1	0	0	0	0	0	0	1

(1) En caso de utilizar esta categoría aclare a continuación a qué tipo de vínculos (CON CALIDAD DE FUNCIONARIOS PÚBLICOS) corresponde:

--

(2) En caso de utilizar esta categoría aclare a continuación a qué tipo de vínculos (SIN CALIDAD DE FUNCIONARIOS PÚBLICOS) corresponde:

--

Cantidad de funcionarios que perciben retiro incentivado al 31/12/2020 y normativa habilitante:

2 Retiro Incentivado DECRETO N° 38 de 25/04/2012 Junta Departamental de Canelones.
--

Cantidad de funcionarios en comisión en el Inciso (comisiones entrantes provenientes de otro Inciso):

--

Observaciones

--

VÍNCULOS LABORALES CON EL ESTADO

INFORMACIÓN AL 31 DE DICIEMBRE DE 2020

INCISO N°	DENOMINACIÓN
81	Junta Departamental de Canelones

SEXO	VÍNCULOS CON CALIDAD DE FUNCIONARIOS PÚBLICOS						VÍNCULOS SIN CALIDAD DE FUNCIONARIOS PÚBLICOS								
	Presupuestados	Provisorios	Contratos Permanentes/Función Púb	Zafrales y Eventuales	Otros Funcionarios	TOTAL FUNC.	Becarios	Pasantes	Arrendamiento de Obra	Arrend. Obra con Org. Internac.	Arrendamiento de Servicio	Arrend. Servicio con Org. Internac.	Contrato a Término Ley 17.556	Otros No Func.	TOTAL NO FUNC.
HOMBRES	43		4			47									0
MUJERES	52		8			60		1							1
TRANS						0									0
TOTAL	95	0	12	0	0	107	0	1	0	0	0	0	0	0	1

DEPARTAMENTO (*)	VÍNCULOS CON CALIDAD DE FUNCIONARIOS PÚBLICOS						VÍNCULOS SIN CALIDAD DE FUNCIONARIOS PÚBLICOS								
	Presupuestados	Provisorios	Contratos Permanentes/Función Púb	Zafrales y Eventuales	Otros Funcionarios	TOTAL F.P.	Becarios	Pasantes	Arrendamiento de Obra	Arrend. Obra con Org. Internac.	Arrendamiento de Servicio	Arrend. Servicio con Org. Internac.	Contrato a Término Ley 17.556	Otros No Func.	TOTAL NO F.P.
ARTIGAS						0									0
CANELONES	95		12			107		1							1
CERRO LARGO						0									0
COLONIA						0									0
DURAZNO						0									0
FLORES						0									0
FLORIDA						0									0
LAVALLEJA						0									0
MALDONADO						0									0
PAYSANDÚ						0									0
RÍO NEGRO						0									0
RIVERA						0									0
ROCHA						0									0
SALTO						0									0
SAN JOSÉ						0									0
SORIANO						0									0
TACUAREMBÓ						0									0
TREINTA Y TRES						0									0
MONTEVIDEO						0									0
EXTERIOR						0									0
ITINERANTE						0									0
Sin clasificar						0									0
TOTAL	95	0	12	0	0	107	0	1	0	0	0	0	0	0	1

(*) Corresponde informar el Departamento donde se llevan a cabo las tareas propias del vínculo.

Observaciones

--

VÍNCULOS LABORALES CON EL ESTADO

INFORMACIÓN AL 31 DE DICIEMBRE DE 2020

INCISO N°	DENOMINACIÓN
81	Junta Departamental de Canelones

ESCALAFÓN	VÍNCULOS CON CALIDAD DE FUNCIONARIOS PÚBLICOS					TOTAL
	Presupuestados	Provisorios	Contratos Permanentes/Función pública	Zafrales y Eventuales	Otros Funcionarios	
A- PROFESIONAL	3					3
B- TÉCNICO PROFESIONAL	3		2			5
C- ADMINISTRATIVO	39		6			45
D- ESPECIALIZADO	4		3			7
E- OFICIOS						0
F- SERVICIOS AUXILIARES	14		1			15
G- DOCENTE DE UDELAR						0
H- DOCENTE DE A.N.E.P.						0
J- DOCENTE DE OTROS ORG.						0
K- MILITAR						0
L- POLICIAL						0
M- SERVICIOS EXTERIORES						0
N- JUDICATURA						0
P- POLÍTICO	31					31
Q- PARTICULAR CONFIANZA	1					1
R- RESIDUAL						0
S- PENITENCIARIO						0
OTROS (*)						0
TOTAL	95	0	12	0	0	107

(*) En caso de utilizar "otros" aclare a continuación a qué corresponde:

--

ALTAS Y BAJAS EN LOS ORGANISMOS DEL ESTADO
INFORMACIÓN DEL 1° DE ENERO DE 2020 AL 31 DE DICIEMBRE DE 2020

INCISO N°	DENOMINACIÓN
81	Junta Departamental de Canelones

	Col. 1	Col. 2	Col. 3	Col. 4	Col. 5	Col. 6	Col. 7	Col. 8	Col. 9	Col. 10	Col. 11	Col. 12	Col. 13	Col. 14	Col. 15	Col. 16	Col. 17	Col. 18	Col. 19	Col. 20	Col. 21	Col. 22	Col. 23	Col. 24	Col. 25	Col. 26			
	Inf.Vinculos dic. 2020	Inf.Vinculos dic. 2019	SALDO 1 Inf.Vinculos 2020 - 2019	ALTAS POR MECANISMO DE SELECCIÓN								BAJAS										SALDO (Total A - Total B)	Renovaciones						
				Designación directa (*)	Sorteo	Concurso méritos y antecedentes	Concurso oposición y méritos	Listas de aspirantes	Elección Directa	Otros (**)	Transformación (nuevos)	TOTAL A	Fallecimiento	Destitución	Cese	Rescisión del contrato	Renuncia	Fin de contrato	Jubilación	Cese por límite de edad	Ineptitud física	Por todo otro motivo (***)	Transformación (extinción)	TOTAL B					
VINCULOS CON CALIDAD DE FUNCIONARIO PÚBLICO																													
Presupuestados	63	66	-3									0														1	1	-1	
P-Políticos	31	31	0						34			34					1									33	34	0	
Q-Particular Confianza	1	1	0	1								1														1	1	0	
Provisoriatos			0									0															0	0	
Contratados permanentes	12	10	2	1							2	3				1		1									2	1	
Zafrales y Eventuales			0									0															0	0	
Otros			0									0															0	0	
Sub Total	107	108	-1	2	0	0	0	0	34	0	2	38	0	0	1	0	2	0	0	0	0	0	0	0	0	35	0	38	0
VINCULOS SIN CALIDAD DE FUNCIONARIO PÚBLICO																													
Becarios			0									0															0	0	
Pasantes	1	3	-2							1		1														2	2	-1	
Arrendamientos de Obra			0									0															0	0	
Arrendamientos de Obra con Org. Internacional			0									0															0	0	
Arrendamientos de Servicio			0									0															0	0	
Arr. de Servicio con Org. Internacional			0									0															0	0	
Contratos a Término Ley 17.556			0									0															0	0	
Otros			0									0															0	0	
Sub Total	1	3	-2	0	0	0	0	0	0	1	0	1	0	0	0	0	0	0	0	0	0	0	0	0	0	0	2	2	-1
TOTAL	108	111	-3	2	0	0	0	0	34	1	2	39	0	0	1	0	2	0	0	0	0	0	0	0	35	2	40	-1	

ACLARACIONES DEL ORGANISMO:

(*) Especificar normativa habilitante de designaciones directas.

(**) Especificar "otros" mecanismos de selección.

Convenio con otras instituciones

(***) Especificar otros motivos de bajas

Fin periodo de gobierno (cargos políticos y particular confianza).

Aclaraciones: Diferencias entre Saldo 1 y Saldo 2.

VÍNCULOS LABORALES CON EL ESTADO
INFORMACIÓN AL 31 DE DICIEMBRE DE 2020

INCISO Nº	DENOMINACIÓN
82	Intendencia de Cerro Largo

CUADRO 1		VÍNCULOS CON CALIDAD DE FUNCIONARIOS PÚBLICOS						VÍNCULOS SIN CALIDAD DE FUNCIONARIOS PÚBLICOS								
UNIDAD EJECUTORA		Presupuestados	Provisorios	Contratos Permanentes/ Función pública	Zafrales y Eventuales	Otros Funcionarios (1)	TOTAL F. P.	Becarios	Pasantes	Arrendamiento Obra	Arrend. Obra con Org. Internac.	Arrendamiento Servicio	Arrend. de Servicio con Org. Internac.	C. a Término Ley 17.556	Otros No Funcionarios (2)	TOTAL NO F. P.
Nº	DENOMINACIÓN															
001	Intendencia de Cerro Largo	419		879			1.298									0
	Municipio de Aceguá	7		6			13									0
	Municipio de Arbolito	2		2			4									0
	Municipio de Arévalo	2		5			7									0
	Municipio de Bañado de Medina	1		3			4									0
	Municipio de Centurión	1		1			2									0
	Municipio de Cerro de las Cuentas	2					2									0
	Municipio de Fraile Muerto	20		25												0
	Municipio de Las Cañas	1		4												0
	Municipio de Isidoro Noblía	3		3												0
	Municipio de Plácido Rosas	1		7												0
	Municipio de Quebracho	3		2			5									0
	Municipio de Ramón Trigo	1		2			3									0
	Municipio de Río Branco	44		127												0
	Municipio de Tres Islas	1		2			3									0
	Municipio de Tupambaé	7		7			14									0
TOTAL		515	0	1.075	0	0	1.590	0	0	0	0	0	0	0	0	0

(1) En caso de utilizar esta categoría aclare a continuación a qué tipo de vínculos (**CON CALIDAD DE FUNCIONARIOS PÚBLICOS**) corresponde:

--

(2) En caso de utilizar esta categoría aclare a continuación a qué tipo de vínculos (**SIN CALIDAD DE FUNCIONARIOS PÚBLICOS**) corresponde:

--

Cantidad de funcionarios que perciben retiro incentivado al 31/12/2020 y normativa habilitante:

--

Cantidad de funcionarios en comisión en el Inciso (comisiones entrantes provenientes de otro Inciso):

7

Observaciones

--

VÍNCULOS LABORALES CON EL ESTADO

INFORMACIÓN AL 31 DE DICIEMBRE DE 2020

INCISO N°	DENOMINACIÓN
82	Intendencia de Cerro Largo

SEXO	VÍNCULOS CON CALIDAD DE FUNCIONARIOS PÚBLICOS						VÍNCULOS SIN CALIDAD DE FUNCIONARIOS PÚBLICOS								
	Presupuestados	Provisorios	Contratos Permanentes/Función Púb	Zafrales y Eventuales	Otros Funcionarios	TOTAL FUNC.	Becarios	Pasantes	Arrendamiento de Obra	Arrend. Obra con Org. Internac.	Arrendamiento de Servicio	Arrend. Servicio con Org. Internac.	Contrato a Término Ley 17.556	Otros No Func.	TOTAL NO FUNC.
HOMBRES	339		644			983									0
MUJERES	176		430			606									0
TRANS			1			1									0
TOTAL	515	0	1.075	0	0	1.590	0	0	0	0	0	0	0	0	0

DEPARTAMENTO (*)	VÍNCULOS CON CALIDAD DE FUNCIONARIOS PÚBLICOS						VÍNCULOS SIN CALIDAD DE FUNCIONARIOS PÚBLICOS								
	Presupuestados	Provisorios	Contratos Permanentes/Función Púb	Zafrales y Eventuales	Otros Funcionarios	TOTAL F.P.	Becarios	Pasantes	Arrendamiento de Obra	Arrend. Obra con Org. Internac.	Arrendamiento de Servicio	Arrend. Servicio con Org. Internac.	Contrato a Término Ley 17.556	Otros No Func.	TOTAL NO F.P.
ARTIGAS						0									0
CANELONES						0									0
CERRO LARGO	515		1.075			1.590									0
COLONIA						0									0
DURAZNO						0									0
FLORES						0									0
FLORIDA						0									0
LAVALLEJA						0									0
MALDONADO						0									0
PAYSANDÚ						0									0
RÍO NEGRO						0									0
RIVERA						0									0
ROCHA						0									0
SALTO						0									0
SAN JOSÉ						0									0
SORIANO						0									0
TACUAREMBÓ						0									0
TREINTA Y TRES						0									0
MONTEVIDEO						0									0
EXTERIOR						0									0
ITINERANTE						0									0
Sin clasificar						0									0
TOTAL	515	0	1.075	0	0	1.590	0	0	0	0	0	0	0	0	0

(*) Corresponde informar el Departamento donde se llevan a cabo las tareas propias del vínculo.

Observaciones

--

VÍNCULOS LABORALES CON EL ESTADO

INFORMACIÓN AL 31 DE DICIEMBRE DE 2020

INCISO N°	DENOMINACIÓN
82	Intendencia de Cerro Largo

ESCALAFÓN	VÍNCULOS CON CALIDAD DE FUNCIONARIOS PÚBLICOS					TOTAL
	Presupuestados	Provisorios	Contratos Permanentes/Función pública	Zafrales y Eventuales	Otros Funcionarios	
A- PROFESIONAL	3		24			27
B- TÉCNICO PROFESIONAL	4		58			62
C- ADMINISTRATIVO	170		420			590
D- ESPECIALIZADO						0
E- OFICIOS	201		399			600
F- SERVICIOS AUXILIARES	99		172			271
G- DOCENTE DE UDELAR						0
H- DOCENTE DE A.N.E.P.						0
J- DOCENTE DE OTROS ORG.						0
K- MILITAR						0
L- POLICIAL						0
M- SERVICIOS EXTERIORES						0
N- JUDICATURA						0
P- POLÍTICO	17					17
Q- PARTICULAR CONFIANZA	21		2			23
R- RESIDUAL						0
S- PENITENCIARIO						0
OTROS (*)						0
TOTAL	515	0	1.075	0	0	1.590

(*) En caso de utilizar "otros" aclare a continuación a qué corresponde:

--

ALTAS Y BAJAS EN LOS ORGANISMOS DEL ESTADO
INFORMACIÓN DEL 1° DE ENERO DE 2020 AL 31 DE DICIEMBRE DE 2020

INCISO N°	DENOMINACIÓN
82	Intendencia de Cerro Largo

	Col. 1	Col. 2	Col. 3	Col. 4	Col. 5	Col. 6	Col. 7	Col. 8	Col. 9	Col. 10	Col. 11	Col. 12	Col. 13	Col. 14	Col. 15	Col. 16	Col. 17	Col. 18	Col. 19	Col. 20	Col. 21	Col. 22	Col. 23	Col. 24	Col. 25	Col. 26	
	Inf.Vinculos dic. 2020	Inf.Vinculos dic. 2019	SALDO 1 Inf.Vinculos 2020 - 2019	ALTAS POR MECANISMO DE SELECCIÓN								BAJAS										SALDO (Total A - Total B)	Renovaciones				
				Designación directa (*)	Sorteo	Concurso méritos y antecedentes	Concurso oposición y méritos	Listas de aspirantes	Elección Directa	Otros (**)	Transformación (nuevos)	TOTAL A	Fallecimiento	Destitución	Cese	Rescisión del contrato	Renuncia	Fin de contrato	Jubilación	Cese por límite de edad	Ineptitud física	Por todo otro motivo (***)	Transformación (extinción)	TOTAL B			
VINCULOS CON CALIDAD DE FUNCIONARIO PÚBLICO																											
Presupuestados	477	418	59	65								65	2				3		2	4			1		12	53	
P-Políticos	17	11	6	1					21			22					1					15			16	6	
Q-Particular Confianza	23	28	-5	14								14			2		8					9			19	-5	
Provisoriatos			0									0													0	0	
Contratados permanentes	1.073	1.011	62	175								175	2		24		16	5	3						50	125	
Zafrales y Eventuales			0									0													0	0	
Otros			0									0													0	0	
Sub Total	1.590	1.468	122	255	0	0	0	0	21	0	0	276	4	0	26	0	28	5	5	4	0	25	0	97	179	0	
VINCULOS SIN CALIDAD DE FUNCIONARIO PÚBLICO																											
Becarios			0									0													0	0	
Pasantes			0									0													0	0	
Arrendamientos de Obra			0									0													0	0	
Arrendamientos de Obra con Org. Internacional			0									0													0	0	
Arrendamientos de Servicio			0									0													0	0	
Arr. de Servicio con Org. Internacional			0									0													0	0	
Contratos a Término Ley 17.556			0									0													0	0	
Otros			0									0													0	0	
Sub Total	0	0	0	0	0	0	0	0	0	0	0	0	0	0	0	0	0	0	0	0	0	0	0	0	0	0	0
TOTAL	1.590	1.468	122	255	0	0	0	0	21	0	0	276	4	0	26	0	28	5	5	4	0	25	0	97	179	0	

ACLARACIONES DEL ORGANISMO:

(*) Especificar normativa habilitante de designaciones directas.

Art.275 inciso 5 de la Constitución de la República.

(**) Especificar "otros" mecanismos de selección.

(***) Especificar otros motivos de bajas

Fin de mandato para cargos políticos y de particular confianza.

Aclaraciones: Diferencias entre Saldo 1 y Saldo 2.

Por faltantes del año anterior y movimientos entre cargos dentro de la Intendencia. Ej.: Funcionarios que pasaron a ser Alcaldes o Alcaldes suplentes, y también de funcionarios a Directores y viceversa.

VÍNCULOS LABORALES CON EL ESTADO

INFORMACIÓN AL 31 DE DICIEMBRE DE 2020

INCISO N°	DENOMINACIÓN
82	Junta Departamental de Cerro Largo

CUADRO 1		VÍNCULOS CON CALIDAD DE FUNCIONARIOS PÚBLICOS						VÍNCULOS SIN CALIDAD DE FUNCIONARIOS PÚBLICOS								
UNIDAD EJECUTORA		Presupuestados	Provisoriatos	Contratos Permanentes/ Función pública	Zafrales y Eventuales	Otros Funcionarios (1)	TOTAL F. P.	Becarios	Pasantes	Arrendamiento Obra	Arrend. Obra con Org. Internac.	Arrendamiento Servicio	Arrend. de Servicio con Org. Internac.	C. a Término Ley 17.556	Otros No Funcionarios (2)	TOTAL NO F. P.
N°	DENOMINACIÓN															
002	Junta Departamental de Cerro Largo	54					54					1				1
							0									0
							0									0
							0									0
							0									0
							0									0
							0									0
							0									0
							0									0
							0									0
							0									0
							0									0
							0									0
							0									0
							0									0
TOTAL		54	0	0	0	0	54	0	0	0	0	1	0	0	0	1

(1) En caso de utilizar esta categoría aclare a continuación a qué tipo de vínculos (**CON CALIDAD DE FUNCIONARIOS PÚBLICOS**) corresponde:

(2) En caso de utilizar esta categoría aclare a continuación a qué tipo de vínculos (**SIN CALIDAD DE FUNCIONARIOS PÚBLICOS**) corresponde:

Cantidad de funcionarios que perciben retiro incentivado al 31/12/2020 y normativa habilitante:

Cantidad de funcionarios en comisión en el Inciso (comisiones entrantes provenientes de otro Inciso):

Observaciones

VÍNCULOS LABORALES CON EL ESTADO

INFORMACIÓN AL 31 DE DICIEMBRE DE 2020

INCISO N°	DENOMINACIÓN
82	Junta Departamental de Cerro Largo

SEXO	VÍNCULOS CON CALIDAD DE FUNCIONARIOS PÚBLICOS						VÍNCULOS SIN CALIDAD DE FUNCIONARIOS PÚBLICOS								
	Presupuestados	Provisorios	Contratos Permanentes/Función Púb	Zafrales y Eventuales	Otros Funcionarios	TOTAL FUNC.	Becarios	Pasantes	Arrendamiento de Obra	Arrend. Obra con Org. Internac.	Arrendamiento de Servicio	Arrend. Servicio con Org. Internac.	Contrato a Término Ley 17.556	Otros No Func.	TOTAL NO FUNC.
HOMBRES	32					32									0
MUJERES	22					22					1				1
TRANS						0									0
TOTAL	54	0	0	0	0	54	0	0	0	0	1	0	0	0	1

DEPARTAMENTO (*)	VÍNCULOS CON CALIDAD DE FUNCIONARIOS PÚBLICOS						VÍNCULOS SIN CALIDAD DE FUNCIONARIOS PÚBLICOS								
	Presupuestados	Provisorios	Contratos Permanentes/Función Púb	Zafrales y Eventuales	Otros Funcionarios	TOTAL F.P.	Becarios	Pasantes	Arrendamiento de Obra	Arrend. Obra con Org. Internac.	Arrendamiento de Servicio	Arrend. Servicio con Org. Internac.	Contrato a Término Ley 17.556	Otros No Func.	TOTAL NO F.P.
ARTIGAS						0									0
CANELONES						0									0
CERRO LARGO	54					54					1				1
COLONIA						0									0
DURAZNO						0									0
FLORES						0									0
FLORIDA						0									0
LAVALLEJA						0									0
MALDONADO						0									0
PAYSANDÚ						0									0
RÍO NEGRO						0									0
RIVERA						0									0
ROCHA						0									0
SALTO						0									0
SAN JOSÉ						0									0
SORIANO						0									0
TACUAREMBÓ						0									0
TREINTA Y TRES						0									0
MONTEVIDEO						0									0
EXTERIOR						0									0
ITINERANTE						0									0
Sin clasificar						0									0
TOTAL	54	0	0	0	0	54	0	0	0	0	1	0	0	0	1

(*) Corresponde informar el Departamento donde se llevan a cabo las tareas propias del vínculo.

Observaciones

--

VÍNCULOS LABORALES CON EL ESTADO

INFORMACIÓN AL 31 DE DICIEMBRE DE 2020

INCISO N°	DENOMINACIÓN
82	Junta Departamental de Cerro Largo

ESCALAFÓN	VÍNCULOS CON CALIDAD DE FUNCIONARIOS PÚBLICOS					TOTAL
	Presupuestados	Provisorios	Contratos Permanentes/Función pública	Zafrales y Eventuales	Otros Funcionarios	
A- PROFESIONAL	2					2
B- TÉCNICO PROFESIONAL						0
C- ADMINISTRATIVO	12					12
D- ESPECIALIZADO	1					1
E- OFICIOS	1					1
F- SERVICIOS AUXILIARES	7					7
G- DOCENTE DE UDELAR						0
H- DOCENTE DE A.N.E.P.						0
J- DOCENTE DE OTROS ORG.						0
K- MILITAR						0
L- POLICIAL						0
M- SERVICIOS EXTERIORES						0
N- JUDICATURA						0
P- POLÍTICO	31					31
Q- PARTICULAR CONFIANZA						0
R- RESIDUAL						0
S- PENITENCIARIO						0
OTROS (*)						0
TOTAL	54	0	0	0	0	54

(*) En caso de utilizar "otros" aclare a continuación a qué corresponde:

--

ALTAS Y BAJAS EN LOS ORGANISMOS DEL ESTADO
INFORMACIÓN DEL 1° DE ENERO DE 2020 AL 31 DE DICIEMBRE DE 2020

INCISO N°	DENOMINACIÓN
82	Junta Departamental de Cerro Largo

	Col. 1	Col. 2	Col. 3	Col. 4	Col. 5	Col. 6	Col. 7	Col. 8	Col. 9	Col. 10	Col. 11	Col. 12	Col. 13	Col. 14	Col. 15	Col. 16	Col. 17	Col. 18	Col. 19	Col. 20	Col. 21	Col. 22	Col. 23	Col. 24	Col. 25	Col. 26	
	Inf.Vinculos dic. 2020	Inf.Vinculos dic. 2019	SALDO 1 Inf.Vinculos 2020 - 2019	ALTAS POR MECANISMO DE SELECCIÓN								BAJAS										SALDO (Total A - Total B)	Renovaciones				
				Designación directa (*)	Sorteo	Concurso méritos y antecedentes	Concurso oposición y méritos	Listas de aspirantes	Elección Directa	Otros (**)	Transformación (nuevos)	TOTAL A	Fallecimiento	Destitución	Cese	Rescisión del contrato	Renuncia	Fin de contrato	Jubilación	Cese por límite de edad	Ineptitud física	Por todo otro motivo (***)	Transformación (extinción)	TOTAL B			
VINCULOS CON CALIDAD DE FUNCIONARIO PÚBLICO																											
Presupuestados	23	24	-1									0													0	0	
P-Políticos	31	31	0						31			31											31		31	0	
Q-Particular Confianza			0									0													0	0	
Provisoriatos			0									0													0	0	
Contratados permanentes			0									0													0	0	
Zafrales y Eventuales			0									0													0	0	
Otros			0									0													0	0	
Sub Total	54	55	-1	0	0	0	0	0	31	0	0	31	0	0	0	0	0	0	0	0	0	0	0	31	0	31	0
VINCULOS SIN CALIDAD DE FUNCIONARIO PÚBLICO																											
Becarios			0									0													0	0	
Pasantes			0									0													0	0	
Arrendamientos de Obra			0									0													0	0	
Arrendamientos de Obra con Org. Internacional			0									0													0	0	
Arrendamientos de Servicio	1		1									0													0	0	
Arr. de Servicio con Org. Internacional			0									0													0	0	
Contratos a Término Ley 17.556			0									0													0	0	
Otros			0									0													0	0	
Sub Total	1	0	1	0	0	0	0	0	0	0	0	0	0	0	0	0	0	0	0	0	0	0	0	0	0	0	0
TOTAL	55	55	0	0	0	0	0	0	31	0	0	31	0	0	0	0	0	0	0	0	0	0	0	31	0	31	0

ACLARACIONES DEL ORGANISMO:

(*) Especificar normativa habilitante de designaciones directas.

Empty text box for providing the enabling normative for direct appointments.

(**) Especificar "otros" mecanismos de selección.

Empty text box for specifying other selection mechanisms.

(***) Especificar otros motivos de bajas
Fin del período de gobierno.

Empty text box for specifying other reasons for removals, including the end of the government term.

Aclaraciones: Diferencias entre Saldo 1 y Saldo 2.

Empty text box for providing clarifications regarding differences between Saldo 1 and Saldo 2.

VÍNCULOS LABORALES CON EL ESTADO

INFORMACIÓN AL 31 DE DICIEMBRE DE 2020

INCISO N°	DENOMINACIÓN
83	Intendencia de Colonia

CUADRO 1		VÍNCULOS CON CALIDAD DE FUNCIONARIOS PÚBLICOS					VÍNCULOS SIN CALIDAD DE FUNCIONARIOS PÚBLICOS									
UNIDAD EJECUTORA		Presupuestados	Provisorios	Contratos Permanentes/ Función pública	Zafrales y Eventuales	Otros Funcionarios (1)	TOTAL F. P.	Becarios	Pasantés	Arrendamiento Obra	Arrend. Obra con Org. Internac.	Arrendamiento Servicio	Arrend. de Servicio con Org. Internac.	C. a Término Ley 17.556	Otros No Funcionarios (2)	TOTAL NO F. P.
N°	DENOMINACIÓN															
001	Intendencia de Colonia	415		807	9		1.231		102						2	104
	Municipio de Carmelo	13		24			37								2	2
	Municipio de Juan Lacaze	12		22	1		35		2							2
	Municipio de Nueva Helvecia	3		25			28		1							1
	Municipio de Rosario	13		20			33		1						3	4
	Municipio de Nueva Palmira	7		22	1		30									0
	Municipio de Tarariras	5		18			23									0
	Municipio de Ombúes de Lavalle	6		11			17									0
	Municipio de Colonia Valdense	3		13			16									0
	Municipio de Florencio Sánchez	4		10			14									0
	Municipio de Miguelete	1					1									0
	Municipio de La Paz	1		1			2									0
TOTAL		483	0	973	11	0	1.467	0	106	0	0	0	0	0	7	113

(1) En caso de utilizar esta categoría aclare a continuación a qué tipo de vínculos (CON CALIDAD DE FUNCIONARIOS PÚBLICOS) corresponde:

--

(2) En caso de utilizar esta categoría aclare a continuación a qué tipo de vínculos (SIN CALIDAD DE FUNCIONARIOS PÚBLICOS) corresponde:

Experiencia de trabajo para reclusos y recientes liberados mayores
--

Cantidad de funcionarios que perciben retiro incentivado al 31/12/2020 y normativa habilitante:

--

Cantidad de funcionarios en comisión en el Inciso (comisiones entrantes provenientes de otro Inciso):

13

Observaciones

--

VÍNCULOS LABORALES CON EL ESTADO

INFORMACIÓN AL 31 DE DICIEMBRE DE 2020

INCISO N°	DENOMINACIÓN
83	Intendencia de Colonia

SEXO	VÍNCULOS CON CALIDAD DE FUNCIONARIOS PÚBLICOS						VÍNCULOS SIN CALIDAD DE FUNCIONARIOS PÚBLICOS								
	Presupuestados	Provisorios	Contratos Permanentes/Función Púb	Zafrales y Eventuales	Otros Funcionarios	TOTAL FUNC.	Becarios	Pasantes	Arrendamiento de Obra	Arrend. Obra con Org. Internac.	Arrendamiento de Servicio	Arrend. Servicio con Org. Internac.	Contrato a Término Ley 17.556	Otros No Func.	TOTAL NO FUNC.
HOMBRES	309		615	11		935		40						7	47
MUJERES	174		358			532		66							66
TRANS						0									0
TOTAL	483	0	973	11	0	1.467	0	106	0	0	0	0	0	7	113

DEPARTAMENTO (*)	VÍNCULOS CON CALIDAD DE FUNCIONARIOS PÚBLICOS						VÍNCULOS SIN CALIDAD DE FUNCIONARIOS PÚBLICOS								
	Presupuestados	Provisorios	Contratos Permanentes/Función Púb	Zafrales y Eventuales	Otros Funcionarios	TOTAL F.P.	Becarios	Pasantes	Arrendamiento de Obra	Arrend. Obra con Org. Internac.	Arrendamiento de Servicio	Arrend. Servicio con Org. Internac.	Contrato a Término Ley 17.556	Otros No Func.	TOTAL NO F.P.
ARTIGAS						0									0
CANELONES						0									0
CERRO LARGO						0									0
COLONIA	482		972	11		1.465		106						7	113
DURAZNO	1					1									0
FLORES						0									0
FLORIDA						0									0
LAVALLEJA						0									0
MALDONADO						0									0
PAYSANDÚ						0									0
RÍO NEGRO						0									0
RIVERA						0									0
ROCHA						0									0
SALTO						0									0
SAN JOSÉ						0									0
SORIANO						0									0
TACUAREMBÓ						0									0
TREINTA Y TRES						0									0
MONTEVIDEO			1			1									0
EXTERIOR						0									0
ITINERANTE						0									0
Sin clasificar						0									0
TOTAL	483	0	973	11	0	1.467	0	106	0	0	0	0	0	7	113

(*) Corresponde informar el Departamento donde se llevan a cabo las tareas propias del vínculo.

Observaciones

--

VÍNCULOS LABORALES CON EL ESTADO

INFORMACIÓN AL 31 DE DICIEMBRE DE 2020

INCISO N°	DENOMINACIÓN
83	Intendencia de Colonia

ESCALAFÓN	VÍNCULOS CON CALIDAD DE FUNCIONARIOS PÚBLICOS					TOTAL
	Presupuestados	Provisorios	Contratos Permanentes/Función pública	Zafrales y Eventuales	Otros Funcionarios	
A- PROFESIONAL			15			15
B- TÉCNICO PROFESIONAL	2					2
C- ADMINISTRATIVO	147		145			292
D- ESPECIALIZADO	21		47			68
E- OFICIOS	154		420	1		575
F- SERVICIOS AUXILIARES	91		158	3		252
G- DOCENTE DE UDELAR						0
H- DOCENTE DE A.N.E.P.						0
J- DOCENTE DE OTROS ORG.	50		66			116
K- MILITAR						0
L- POLICIAL						0
M- SERVICIOS EXTERIORES						0
N- JUDICATURA						0
P- POLÍTICO	13					13
Q- PARTICULAR CONFIANZA	1		21			22
R- RESIDUAL						0
S- PENITENCIARIO						0
OTROS (*)	4		101	7		112
TOTAL	483	0	973	11	0	1.467

(*) En caso de utilizar "otros" aclare a continuación a qué corresponde:

Sin clasificar

ALTAS Y BAJAS EN LOS ORGANISMOS DEL ESTADO
INFORMACIÓN DEL 1° DE ENERO DE 2020 AL 31 DE DICIEMBRE DE 2020

INCISO N°	DENOMINACIÓN
83	Intendencia de Colonia

	Col. 1	Col. 2	Col. 3	Col. 4	Col. 5	Col. 6	Col. 7	Col. 8	Col. 9	Col. 10	Col. 11	Col. 12	Col. 13	Col. 14	Col. 15	Col. 16	Col. 17	Col. 18	Col. 19	Col. 20	Col. 21	Col. 22	Col. 23	Col. 24	Col. 25	Col. 26	
	Inf.Vinculos dic. 2020	Inf.Vinculos dic. 2019	SALDO 1 Inf.Vinculos 2020 - 2019	ALTAS POR MECANISMO DE SELECCIÓN								BAJAS										SALDO (Total A - Total B)	Renovaciones				
				Designación directa (*)	Sorteo	Concurso méritos y antecedentes	Concurso oposición y méritos	Listas de aspirantes	Elección Directa	Otros (**)	Transformación (nuevos)	TOTAL A	Fallecimiento	Destitución	Cese	Rescisión del contrato	Renuncia	Fin de contrato	Jubilación	Cese por límite de edad	Ineptitud física	Por todo otro motivo (***)	Transformación (extinción)	TOTAL B			
VINCULOS CON CALIDAD DE FUNCIONARIO PÚBLICO																											
Presupuestados	469	489	-20									0	4				2		26						33	-33	
P-Políticos	13	11	2						19			19					5						12		17	2	
Q-Particular Confianza	22		22	6								6										2			2	4	
Provisoriatos			0									0													0	0	
Contratados permanentes	952	941	11	74	7	13	5	7				106	2		8		9	40	7						66	40	
Zafrales y Eventuales	11	12	-1									0													0	0	
Otros			0									0													0	0	
Sub Total	1.467	1.453	14	80	7	13	5	7	19	0	0	131	6	0	8	0	16	40	33	0	0	15	0	118	13	0	
VINCULOS SIN CALIDAD DE FUNCIONARIO PÚBLICO																											
Becarios			0									0													0	0	
Pasantes	106	39	67			105	65			3		173					2	5	81						88	85	
Arrendamientos de Obra			0									0													0	0	
Arrendamientos de Obra con Org. Internacional			0									0													0	0	
Arrendamientos de Servicio			0									0													0	0	
Arr. de Servicio con Org. Internacional			0									0													0	0	
Contratos a Término Ley 17.556			0									0													0	0	
Otros	7	7	0			1	4					5					1	4							5	0	
Sub Total	113	46	67	0	0	106	69	0	0	3	0	178	0	0	0	2	6	85	0	0	0	0	0	0	93	85	0
TOTAL	1.580	1.499	81	80	7	119	74	7	19	3	0	309	6	0	8	2	22	125	33	0	0	15	0	211	98	0	

ACLARACIONES DEL ORGANISMO:

(*) Especificar normativa habilitante de designaciones directas.

Art.275 inciso 5 de la Constitución de la República.

(**) Especificar "otros" mecanismos de selección.

Sin datos.

(***) Especificar otros motivos de bajas

Fin del mandato (cargos políticos y particular confianza).

Presupuestados: 1 sin datos.

Aclaraciones: Diferencias entre Saldo 1 y Saldo 2.

Vinculos no informados en años anteriores.

VÍNCULOS LABORALES CON EL ESTADO
INFORMACIÓN AL 31 DE DICIEMBRE DE 2020

INCISO N°	DENOMINACIÓN
83	Junta Departamental de Colonia

CUADRO 1		VÍNCULOS CON CALIDAD DE FUNCIONARIOS PÚBLICOS						VÍNCULOS SIN CALIDAD DE FUNCIONARIOS PÚBLICOS								
UNIDAD EJECUTORA		Presupuestados	Provisoriatos	Contratos Permanentes/ Función pública	Zafrales y Eventuales	Otros Funcionarios (1)	TOTAL F. P.	Becarios	Pasantés	Arrendamiento Obra	Arrend. Obra con Org. Internac.	Arrendamiento Servicio	Arrend. de Servicio con Org. Internac.	C. a Término Ley 17.556	Otros No Funcionarios (2)	TOTAL NO F. P.
N°	DENOMINACIÓN															
002	Junta Departamental de Colonia	46					46									0
							0									0
							0									0
							0									0
							0									0
							0									0
							0									0
							0									0
							0									0
							0									0
							0									0
							0									0
							0									0
							0									0
TOTAL		46	0	0	0	0	46	0	0	0	0	0	0	0	0	0

(1) En caso de utilizar esta categoría aclare a continuación a qué tipo de vínculos (CON CALIDAD DE FUNCIONARIOS PÚBLICOS) corresponde:

(2) En caso de utilizar esta categoría aclare a continuación a qué tipo de vínculos (SIN CALIDAD DE FUNCIONARIOS PÚBLICOS) corresponde:

Cantidad de funcionarios que perciben retiro incentivado al 31/12/2020 y normativa habilitante:

Cantidad de funcionarios en comisión en el Inciso (comisiones entrantes provenientes de otro Inciso):

Observaciones

VÍNCULOS LABORALES CON EL ESTADO

INFORMACIÓN AL 31 DE DICIEMBRE DE 2020

INCISO N°	DENOMINACIÓN
83	Junta Departamental de Colonia

SEXO	VÍNCULOS CON CALIDAD DE FUNCIONARIOS PÚBLICOS						VÍNCULOS SIN CALIDAD DE FUNCIONARIOS PÚBLICOS								
	Presupuestados	Provisorios	Contratos Permanentes/Función Púb	Zafrales y Eventuales	Otros Funcionarios	TOTAL FUNC.	Becarios	Pasantes	Arrendamiento de Obra	Arrend. Obra con Org. Internac.	Arrendamiento de Servicio	Arrend. Servicio con Org. Internac.	Contrato a Término Ley 17.556	Otros No Func.	TOTAL NO FUNC.
HOMBRES	28					28									0
MUJERES	18					18									0
TRANS						0									0
TOTAL	46	0	0	0	0	46	0	0	0	0	0	0	0	0	0

DEPARTAMENTO (*)	VÍNCULOS CON CALIDAD DE FUNCIONARIOS PÚBLICOS						VÍNCULOS SIN CALIDAD DE FUNCIONARIOS PÚBLICOS								
	Presupuestados	Provisorios	Contratos Permanentes/Función Púb	Zafrales y Eventuales	Otros Funcionarios	TOTAL F.P.	Becarios	Pasantes	Arrendamiento de Obra	Arrend. Obra con Org. Internac.	Arrendamiento de Servicio	Arrend. Servicio con Org. Internac.	Contrato a Término Ley 17.556	Otros No Func.	TOTAL NO F.P.
ARTIGAS						0									0
CANELONES						0									0
CERRO LARGO						0									0
COLONIA	46					46									0
DURAZNO						0									0
FLORES						0									0
FLORIDA						0									0
LAVALLEJA						0									0
MALDONADO						0									0
PAYSANDÚ						0									0
RÍO NEGRO						0									0
RIVERA						0									0
ROCHA						0									0
SALTO						0									0
SAN JOSÉ						0									0
SORIANO						0									0
TACUAREMBÓ						0									0
TREINTA Y TRES						0									0
MONTEVIDEO						0									0
EXTERIOR						0									0
ITINERANTE						0									0
Sin clasificar						0									0
TOTAL	46	0	0	0	0	46	0	0	0	0	0	0	0	0	0

(*) Corresponde informar el Departamento donde se llevan a cabo las tareas propias del vínculo.

Observaciones

--

VÍNCULOS LABORALES CON EL ESTADO

INFORMACIÓN AL 31 DE DICIEMBRE DE 2020

INCISO N°	DENOMINACIÓN
83	Junta Departamental de Colonia

ESCALAFÓN	VÍNCULOS CON CALIDAD DE FUNCIONARIOS PÚBLICOS					TOTAL
	Presupuestados	Provisorios	Contratos Permanentes/Función pública	Zafrales y Eventuales	Otros Funcionarios	
A- PROFESIONAL	1					1
B- TÉCNICO PROFESIONAL						0
C- ADMINISTRATIVO	7					7
D- ESPECIALIZADO	3					3
E- OFICIOS						0
F- SERVICIOS AUXILIARES	3					3
G- DOCENTE DE UDELAR						0
H- DOCENTE DE A.N.E.P.						0
J- DOCENTE DE OTROS ORG.						0
K- MILITAR						0
L- POLICIAL						0
M- SERVICIOS EXTERIORES						0
N- JUDICATURA						0
P- POLÍTICO	31					31
Q- PARTICULAR CONFIANZA	1					1
R- RESIDUAL						0
S- PENITENCIARIO						0
OTROS (*)						0
TOTAL	46	0	0	0	0	46

(*) En caso de utilizar "otros" aclare a continuación a qué corresponde:

--

ALTAS Y BAJAS EN LOS ORGANISMOS DEL ESTADO
INFORMACIÓN DEL 1° DE ENERO DE 2020 AL 31 DE DICIEMBRE DE 2020

INCISO N°	DENOMINACIÓN
83	Junta Departamental de Colonia

	Col. 1	Col. 2	Col. 3	Col. 4	Col. 5	Col. 6	Col. 7	Col. 8	Col. 9	Col. 10	Col. 11	Col. 12	Col. 13	Col. 14	Col. 15	Col. 16	Col. 17	Col. 18	Col. 19	Col. 20	Col. 21	Col. 22	Col. 23	Col. 24	Col. 25	Col. 26	
	Inf.Vinculos dic. 2020	Inf.Vinculos dic. 2019	SALDO 1 Inf.Vinculos 2020 - 2019	ALTAS POR MECANISMO DE SELECCIÓN								BAJAS										SALDO (Total A - Total B)	Renovaciones				
				Designación directa (*)	Sorteo	Concurso méritos y antecedentes	Concurso oposición y méritos	Listas de aspirantes	Elección Directa	Otros (**)	Transformación (nuevos)	TOTAL A	Fallecimiento	Destitución	Cese	Rescisión del contrato	Renuncia	Fin de contrato	Jubilación	Cese por límite de edad	Ineptitud física	Por todo otro motivo (***)	Transformación (extinción)	TOTAL B			
VINCULOS CON CALIDAD DE FUNCIONARIO PÚBLICO																											
Presupuestados	14	15	-1									0							1						1	-1	
P-Políticos	31	31	0						31			31											31		31	0	
Q-Particular Confianza	1	1	0	1								1										1		1	0		
Provisoriatos			0									0													0	0	
Contratados permanentes			0									0													0	0	
Zafrales y Eventuales			0									0													0	0	
Otros			0									0													0	0	
Sub Total	46	47	-1	1	0	0	0	0	31	0	0	32	0	0	0	0	0	0	1	0	0	32	0	33	-1	0	
VINCULOS SIN CALIDAD DE FUNCIONARIO PÚBLICO																											
Becarios			0									0													0	0	
Pasantes			0									0													0	0	
Arrendamientos de Obra			0									0													0	0	
Arrendamientos de Obra con Org. Internacional			0									0													0	0	
Arrendamientos de Servicio			0									0													0	0	
Arr. de Servicio con Org. Internacional			0									0													0	0	
Contratos a Término Ley 17.556			0									0													0	0	
Otros			0									0													0	0	
Sub Total	0	0	0	0	0	0	0	0	0	0	0	0	0	0	0	0	0	0	0	0	0	0	0	0	0	0	0
TOTAL	46	47	-1	1	0	0	0	0	31	0	0	32	0	0	0	0	0	0	1	0	0	32	0	33	-1	0	

ACLARACIONES DEL ORGANISMO:

(*) Especificar normativa habilitante de designaciones directas.

--

(**) Especificar "otros" mecanismos de selección.

--

(***) Especificar otros motivos de bajas

--

Aclaraciones: Diferencias entre Saldo 1 y Saldo 2.

--

VÍNCULOS LABORALES CON EL ESTADO

INFORMACIÓN AL 31 DE DICIEMBRE DE 2020

INCISO N°	DENOMINACIÓN
84	Intendencia de Durazno

SEXO	VÍNCULOS CON CALIDAD DE FUNCIONARIOS PÚBLICOS						VÍNCULOS SIN CALIDAD DE FUNCIONARIOS PÚBLICOS								
	Presupuestados	Provisorios	Contratos Permanentes/Función Púb	Zafrales y Eventuales	Otros Funcionarios	TOTAL FUNC.	Becarios	Pasantes	Arrendamiento de Obra	Arrend. Obra con Org. Internac.	Arrendamiento de Servicio	Arrend. Servicio con Org. Internac.	Contrato a Término Ley 17.556	Otros No Func.	TOTAL NO FUNC.
HOMBRES	200		373		74	647									0
MUJERES	171		343	2	67	583									0
TRANS			4			4									0
TOTAL	371	0	720	2	141	1.234	0	0	0	0	0	0	0	0	0

DEPARTAMENTO (*)	VÍNCULOS CON CALIDAD DE FUNCIONARIOS PÚBLICOS						VÍNCULOS SIN CALIDAD DE FUNCIONARIOS PÚBLICOS								
	Presupuestados	Provisorios	Contratos Permanentes/Función Púb	Zafrales y Eventuales	Otros Funcionarios	TOTAL F.P.	Becarios	Pasantes	Arrendamiento de Obra	Arrend. Obra con Org. Internac.	Arrendamiento de Servicio	Arrend. Servicio con Org. Internac.	Contrato a Término Ley 17.556	Otros No Func.	TOTAL NO F.P.
ARTIGAS						0									0
CANELONES						0									0
CERRO LARGO						0									0
COLONIA						0									0
DURAZNO	371		720	2	141	1.234									0
FLORES						0									0
FLORIDA						0									0
LAVALLEJA						0									0
MALDONADO						0									0
PAYSANDÚ						0									0
RÍO NEGRO						0									0
RIVERA						0									0
ROCHA						0									0
SALTO						0									0
SAN JOSÉ						0									0
SORIANO						0									0
TACUAREMBÓ						0									0
TREINTA Y TRES						0									0
MONTEVIDEO						0									0
EXTERIOR						0									0
ITINERANTE						0									0
Sin clasificar						0									0
TOTAL	371	0	720	2	141	1.234	0	0	0	0	0	0	0	0	0

(*) Corresponde informar el Departamento donde se llevan a cabo las tareas propias del vínculo.

Observaciones

--

VÍNCULOS LABORALES CON EL ESTADO

INFORMACIÓN AL 31 DE DICIEMBRE DE 2020

INCISO N°	DENOMINACIÓN
84	Intendencia de Durazno

ESCALAFÓN	VÍNCULOS CON CALIDAD DE FUNCIONARIOS PÚBLICOS					TOTAL
	Presupuestados	Provisorios	Contratos Permanentes/Función pública	Zafrales y Eventuales	Otros Funcionarios	
A- PROFESIONAL	5		44			49
B- TÉCNICO PROFESIONAL	4		42		1	47
C- ADMINISTRATIVO	170		108		38	316
D- ESPECIALIZADO	2		2		1	5
E- OFICIOS	79		121		23	223
F- SERVICIOS AUXILIARES	102		388	2	77	569
G- DOCENTE DE UDELAR						0
H- DOCENTE DE A.N.E.P.						0
J- DOCENTE DE OTROS ORG.						0
K- MILITAR						0
L- POLICIAL						0
M- SERVICIOS EXTERIORES						0
N- JUDICATURA						0
P- POLÍTICO	4					4
Q- PARTICULAR CONFIANZA	4		8			12
R- RESIDUAL						0
S- PENITENCIARIO						0
OTROS (*)	1		7		1	9
TOTAL	371	0	720	2	141	1.234

(*) En caso de utilizar "otros" aclare a continuación a qué corresponde:

--

ALTAS Y BAJAS EN LOS ORGANISMOS DEL ESTADO
INFORMACIÓN DEL 1° DE ENERO DE 2020 AL 31 DE DICIEMBRE DE 2020

INCISO N°	DENOMINACIÓN
84	Intendencia de Durazno

	Col. 1	Col. 2	Col. 3	Col. 4	Col. 5	Col. 6	Col. 7	Col. 8	Col. 9	Col. 10	Col. 11	Col. 12	Col. 13	Col. 14	Col. 15	Col. 16	Col. 17	Col. 18	Col. 19	Col. 20	Col. 21	Col. 22	Col. 23	Col. 24	Col. 25	Col. 26		
	Inf.Vinculos dic. 2020	Inf.Vinculos dic. 2019	SALDO 1 Inf.Vinculos 2020 - 2019	ALTAS POR MECANISMO DE SELECCIÓN								BAJAS										SALDO (Total A - Total B)	Renovaciones					
				Designación directa (*)	Sorteo	Concurso méritos y antecedentes	Concurso oposición y méritos	Listas de aspirantes	Elección Directa	Otros (**)	Transformación (nuevos)	TOTAL A	Fallecimiento	Destitución	Cese	Rescisión del contrato	Renuncia	Fin de contrato	Jubilación	Cese por límite de edad	Ineptitud física	Por todo otro motivo (***)	Transformación (extinción)	TOTAL B				
VINCULOS CON CALIDAD DE FUNCIONARIO PÚBLICO																												
Presupuestados	363	388	-25									0					5		11			3		19	-19			
P-Políticos	4	4	0	1					3			4					1					3		4	0			
Q-Particular Confianza	12	8	4	14								14					2					8		10	4			
Provisoriatos			0									0												0	0			
Contratados permanentes	712	832	-120	111	2			21		6		140	3		12		30	172				14		231	-91			
Zafrales y Eventuales	2	2	0									0												0	0			
Otros	141	157	-16									0	1		4		5	1	2			1		14	-14			
Sub Total	1.234	1.391	-157	126	2	0	0	21	3	6	0	158	4	0	16	0	43	173	13	0	0	29	0	278	-120	0		
VINCULOS SIN CALIDAD DE FUNCIONARIO PÚBLICO																												
Becarios			0									0												0	0			
Pasantes			0									0												0	0			
Arrendamientos de Obra			0									0												0	0			
Arrendamientos de Obra con Org. Internacional			0									0												0	0			
Arrendamientos de Servicio		12	-12									0												0	0			
Arr. de Servicio con Org. Internacional			0									0												0	0			
Contratos a Término Ley 17.556			0									0												0	0			
Otros			0									0												0	0			
Sub Total	0	12	-12	0	0	0	0	0	0	0	0	0	0	0	0	0	0	0	0	0	0	0	0	0	0	0	0	0
TOTAL	1.234	1.403	-169	126	2	0	0	21	3	6	0	158	4	0	16	0	43	173	13	0	0	29	0	278	-120	0		

ACLARACIONES DEL ORGANISMO:

(*) Especificar normativa habilitante de designaciones directas.

Art.275 inciso 5 de la Constitución de la República.

(**) Especificar "otros" mecanismos de selección.

Ingreso por Convenio con otras Instituciones

(***) Especificar otros motivos de bajas

Fin del mandato (cargos políticos y particular confianza).

Presupuestados: Sin datos.

Contratos Permanentes: Sin datos.

Aclaraciones: Diferencias entre Saldo 1 y Saldo 2.

No se enviaron aclaraciones respecto a la diferencia de saldos.

VÍNCULOS LABORALES CON EL ESTADO
INFORMACIÓN AL 31 DE DICIEMBRE DE 2020

INCISO N°	DENOMINACIÓN
84	Junta Departamental de Durazno

CUADRO 1		VÍNCULOS CON CALIDAD DE FUNCIONARIOS PÚBLICOS						VÍNCULOS SIN CALIDAD DE FUNCIONARIOS PÚBLICOS								
UNIDAD EJECUTORA		Presupuestados	Provisorios	Contratos Permanentes/ Función pública	Zafrales y Eventuales	Otros Funcionarios (1)	TOTAL F. P.	Becarios	Pasantés	Arrendamiento Obra	Arrend. Obra con Org. Internac.	Arrendamiento Servicio	Arrend. de Servicio con Org. Internac.	C. a Término Ley 17.556	Otros No Funcionarios (2)	TOTAL NO F. P.
N°	DENOMINACIÓN															
002	Junta Departamental de Durazno	40		5		52	97									0
							0									0
							0									0
							0									0
							0									0
							0									0
							0									0
							0									0
							0									0
							0									0
							0									0
							0									0
							0									0
TOTAL		40	0	5	0	52	97	0	0	0	0	0	0	0	0	0

(1) En caso de utilizar esta categoría aclare a continuación a qué tipo de vínculos (CON CALIDAD DE FUNCIONARIOS PÚBLICOS) corresponde:

52 secretarios de ediles.

(2) En caso de utilizar esta categoría aclare a continuación a qué tipo de vínculos (SIN CALIDAD DE FUNCIONARIOS PÚBLICOS) corresponde:

Cantidad de funcionarios que perciben retiro incentivado al 31/12/2020 y normativa habilitante:

Cantidad de funcionarios en comisión en el Inciso (comisiones entrantes provenientes de otro Inciso):

5

Observaciones

VÍNCULOS LABORALES CON EL ESTADO
INFORMACIÓN AL 31 DE DICIEMBRE DE 2020

INCISO N°	DENOMINACIÓN
84	Junta Departamental de Durazno

SEXO	VÍNCULOS CON CALIDAD DE FUNCIONARIOS PÚBLICOS						VÍNCULOS SIN CALIDAD DE FUNCIONARIOS PÚBLICOS								
	Presupuestados	Provisorios	Contratos Permanentes/Función Púb	Zafrales y Eventuales	Otros Funcionarios	TOTAL FUNC.	Becarios	Pasantes	Arrendamiento de Obra	Arrend. Obra con Org. Internac.	Arrendamiento de Servicio	Arrend. Servicio con Org. Internac.	Contrato a Término Ley 17.556	Otros No Func.	TOTAL NO FUNC.
HOMBRES	28		3		23	54									0
MUJERES	12		2		29	43									0
TRANS						0									0
TOTAL	40	0	5	0	52	97	0	0	0	0	0	0	0	0	0

DEPARTAMENTO (*)	VÍNCULOS CON CALIDAD DE FUNCIONARIOS PÚBLICOS						VÍNCULOS SIN CALIDAD DE FUNCIONARIOS PÚBLICOS								
	Presupuestados	Provisorios	Contratos Permanentes/Función Púb	Zafrales y Eventuales	Otros Funcionarios	TOTAL F.P.	Becarios	Pasantes	Arrendamiento de Obra	Arrend. Obra con Org. Internac.	Arrendamiento de Servicio	Arrend. Servicio con Org. Internac.	Contrato a Término Ley 17.556	Otros No Func.	TOTAL NO F.P.
ARTIGAS						0									0
CANELONES						0									0
CERRO LARGO						0									0
COLONIA						0									0
DURAZNO	40		5		52	97									0
FLORES						0									0
FLORIDA						0									0
LAVALLEJA						0									0
MALDONADO						0									0
PAYSANDÚ						0									0
RÍO NEGRO						0									0
RIVERA						0									0
ROCHA						0									0
SALTO						0									0
SAN JOSÉ						0									0
SORIANO						0									0
TACUAREMBÓ						0									0
TREINTA Y TRES						0									0
MONTEVIDEO						0									0
EXTERIOR						0									0
ITINERANTE						0									0
Sin clasificar						0									0
TOTAL	40	0	5	0	52	97	0	0	0	0	0	0	0	0	0

(*) Corresponde informar el Departamento donde se llevan a cabo las tareas propias del vínculo.

Observaciones

--

VÍNCULOS LABORALES CON EL ESTADO

INFORMACIÓN AL 31 DE DICIEMBRE DE 2020

INCISO N°	DENOMINACIÓN
84	Junta Departamental de Durazno

ESCALAFÓN	VÍNCULOS CON CALIDAD DE FUNCIONARIOS PÚBLICOS					TOTAL
	Presupuestados	Provisorios	Contratos Permanentes/Función pública	Zafrales y Eventuales	Otros Funcionarios	
A- PROFESIONAL	1					1
B- TÉCNICO PROFESIONAL						0
C- ADMINISTRATIVO	8					8
D- ESPECIALIZADO						0
E- OFICIOS						0
F- SERVICIOS AUXILIARES						0
G- DOCENTE DE UDELAR						0
H- DOCENTE DE A.N.E.P.						0
J- DOCENTE DE OTROS ORG.						0
K- MILITAR						0
L- POLICIAL						0
M- SERVICIOS EXTERIORES						0
N- JUDICATURA						0
P- POLÍTICO	31					31
Q- PARTICULAR CONFIANZA						0
R- RESIDUAL						0
S- PENITENCIARIO						0
OTROS (*)			5		52	57
TOTAL	40	0	5	0	52	97

(*) En caso de utilizar "otros" aclare a continuación a qué corresponde:

Otros funcionarios: 52 secretarios de ediles; Contratados Permanentes: 1 asesor, y 4 sin clasificar.

ALTAS Y BAJAS EN LOS ORGANISMOS DEL ESTADO
INFORMACIÓN DEL 1° DE ENERO DE 2020 AL 31 DE DICIEMBRE DE 2020

INCISO N°	DENOMINACIÓN
84	Junta Departamental de Durazno

	Col. 1	Col. 2	Col. 3	Col. 4	Col. 5	Col. 6	Col. 7	Col. 8	Col. 9	Col. 10	Col. 11	Col. 12	Col. 13	Col. 14	Col. 15	Col. 16	Col. 17	Col. 18	Col. 19	Col. 20	Col. 21	Col. 22	Col. 23	Col. 24	Col. 25	Col. 26	
	Inf.Vinculos dic. 2020	Inf.Vinculos dic. 2019	SALDO 1 Inf.Vinculos 2020 - 2019	ALTAS POR MECANISMO DE SELECCIÓN								BAJAS										SALDO (Total A - Total B)	Renovaciones				
				Designación directa (*)	Sorteo	Concurso méritos y antecedentes	Concurso oposición y méritos	Listas de aspirantes	Elección Directa	Otros (**)	Transformación (nuevos)	TOTAL A	Fallecimiento	Destitución	Cese	Rescisión del contrato	Renuncia	Fin de contrato	Jubilación	Cese por límite de edad	Ineptitud física	Por todo otro motivo (***)	Transformación (extinción)	TOTAL B			
VINCULOS CON CALIDAD DE FUNCIONARIO PÚBLICO																											
Presupuestados	9	9	0									0													0	0	
P-Políticos	31	31	0						32			32	1										31		32	0	
Q-Particular Confianza			0									0													0	0	
Provisoriatos			0									0													0	0	
Contratados permanentes	5	0	5									0													0	0	
Zafrales y Eventuales			0									0													0	0	
Otros	52	45	7	32								32										26		26	6		
Sub Total	97	85	12	32	0	0	0	0	32	0	0	64	1	0	0	0	0	0	0	0	0	0	0	57	0	58	6
VINCULOS SIN CALIDAD DE FUNCIONARIO PÚBLICO																											
Becarios			0									0													0	0	
Pasantes			0									0													0	0	
Arrendamientos de Obra			0									0													0	0	
Arrendamientos de Obra con Org. Internacional			0									0													0	0	
Arrendamientos de Servicio			0									0													0	0	
Arr. de Servicio con Org. Internacional			0									0													0	0	
Contratos a Término Ley 17.556			0									0													0	0	
Otros			0									0													0	0	
Sub Total	0	0	0	0	0	0	0	0	0	0	0	0	0	0	0	0	0	0	0	0	0	0	0	0	0	0	0
TOTAL	97	85	12	32	0	0	0	0	32	0	0	64	1	0	0	0	0	0	0	0	0	0	0	57	0	58	6

ACLARACIONES DEL ORGANISMO:

(*) Especificar normativa habilitante de designaciones directas.

[Empty text box for specifying enabling regulations for direct appointments.]

(**) Especificar "otros" mecanismos de selección.

[Empty text box for specifying "other" selection mechanisms.]

(***) Especificar otros motivos de bajas

[Empty text box for specifying other reasons for dismissals.]

Aclaraciones: Diferencias entre Saldo 1 y Saldo 2.

5 Contratados están desde años anteriores y no se habían informado. No se explicó la diferencia de 1 en secretarios de ediles.

[Empty text box for providing clarifications on differences between Saldo 1 and Saldo 2.]

INCISO N°	DENOMINACIÓN
85	Intendencia de Flores

CUADRO 1		VÍNCULOS CON CALIDAD DE FUNCIONARIOS PÚBLICOS					VÍNCULOS SIN CALIDAD DE FUNCIONARIOS PÚBLICOS									
UNIDAD EJECUTORA		Presupuestados	Provisoriatos	Contratos Permanentes/ Función pública	Zafrales y Eventuales	Otros Funcionarios (1)	TOTAL F. P.	Becarios	Pasantés	Arrendamiento Obra	Arrend. Obra con Org. Internac.	Arrendamiento Servicio	Arrend. de Servicio con Org. Internac.	C. a Término Ley 17.556	Otros No Funcionarios (2)	TOTAL NO F. P.
N°	DENOMINACIÓN															
001	Intendencia de Flores	81		357		97	535					37			48	85
	Municipio de Ismael Cortinas	6		19		8	33								1	1
							0									0
							0									0
							0									0
							0									0
							0									0
							0									0
							0									0
							0									0
TOTAL		87	0	376	0	105	568	0	0	0	0	37	0	0	49	86

(1) En caso de utilizar esta categoría aclare a continuación a qué tipo de vínculos (**CON CALIDAD DE FUNCIONARIOS PÚBLICOS**) corresponde:

105 Jornaleros

(2) En caso de utilizar esta categoría aclare a continuación a qué tipo de vínculos (**SIN CALIDAD DE FUNCIONARIOS PÚBLICOS**) corresponde:

49 Docentes no escalafonados

Cantidad de funcionarios que perciben retiro incentivado al 31/12/2020 y normativa habilitante:

Cantidad de funcionarios en comisión en el Inciso (comisiones entrantes provenientes de otro Inciso):

Observaciones

VÍNCULOS LABORALES CON EL ESTADO
INFORMACIÓN AL 31 DE DICIEMBRE DE 2020

INCISO N°	DENOMINACIÓN
85	Intendencia de Flores

SEXO	VÍNCULOS CON CALIDAD DE FUNCIONARIOS PÚBLICOS						VÍNCULOS SIN CALIDAD DE FUNCIONARIOS PÚBLICOS								
	Presupuestados	Provisorios	Contratos Permanentes/Función Púb	Zafrales y Eventuales	Otros Funcionarios	TOTAL FUNC.	Becarios	Pasantes	Arrendamiento de Obra	Arrend. Obra con Org. Internac.	Arrendamiento de Servicio	Arrend. Servicio con Org. Internac.	Contrato a Término Ley 17.556	Otros No Func.	TOTAL NO FUNC.
HOMBRES	65		249		85	399					14			25	39
MUJERES	22		127		20	169					23			24	47
TRANS						0									0
TOTAL	87	0	376	0	105	568	0	0	0	0	37	0	0	49	86

DEPARTAMENTO (*)	VÍNCULOS CON CALIDAD DE FUNCIONARIOS PÚBLICOS						VÍNCULOS SIN CALIDAD DE FUNCIONARIOS PÚBLICOS								
	Presupuestados	Provisorios	Contratos Permanentes/Función Púb	Zafrales y Eventuales	Otros Funcionarios	TOTAL F.P.	Becarios	Pasantes	Arrendamiento de Obra	Arrend. Obra con Org. Internac.	Arrendamiento de Servicio	Arrend. Servicio con Org. Internac.	Contrato a Término Ley 17.556	Otros No Func.	TOTAL NO F.P.
ARTIGAS						0									0
CANELONES						0									0
CERRO LARGO						0									0
COLONIA						0									0
DURAZNO						0									0
FLORES	87		376		105	568					37			49	86
FLORIDA						0									0
LAVALLEJA						0									0
MALDONADO						0									0
PAYSANDÚ						0									0
RÍO NEGRO						0									0
RIVERA						0									0
ROCHA						0									0
SALTO						0									0
SAN JOSÉ						0									0
SORIANO						0									0
TACUAREMBÓ						0									0
TREINTA Y TRES						0									0
MONTEVIDEO						0									0
EXTERIOR						0									0
ITINERANTE						0									0
Sin clasificar						0									0
TOTAL	87	0	376	0	105	568	0	0	0	0	37	0	0	49	86

(*) Corresponde informar el Departamento donde se llevan a cabo las tareas propias del vínculo.

Observaciones

--

VÍNCULOS LABORALES CON EL ESTADO

INFORMACIÓN AL 31 DE DICIEMBRE DE 2020

INCISO N°	DENOMINACIÓN
85	Intendencia de Flores

ESCALAFÓN	VÍNCULOS CON CALIDAD DE FUNCIONARIOS PÚBLICOS					TOTAL
	Presupuestados	Provisorios	Contratos Permanentes/Función pública	Zafrales y Eventuales	Otros Funcionarios	
A- PROFESIONAL	20		276		20	316
B- TÉCNICO PROFESIONAL						0
C- ADMINISTRATIVO	65		100		85	250
D- ESPECIALIZADO						0
E- OFICIOS						0
F- SERVICIOS AUXILIARES						0
G- DOCENTE DE UDELAR						0
H- DOCENTE DE A.N.E.P.						0
J- DOCENTE DE OTROS ORG.						0
K- MILITAR						0
L- POLICIAL						0
M- SERVICIOS EXTERIORES						0
N- JUDICATURA						0
P- POLÍTICO	2					2
Q- PARTICULAR CONFIANZA						0
R- RESIDUAL						0
S- PENITENCIARIO						0
OTROS (*)						0
TOTAL	87	0	376	0	105	568

(*) En caso de utilizar "otros" aclare a continuación a qué corresponde:

--

ALTAS Y BAJAS EN LOS ORGANISMOS DEL ESTADO
INFORMACIÓN DEL 1° DE ENERO DE 2020 AL 31 DE DICIEMBRE DE 2020

INCISO N°	DENOMINACIÓN
85	Intendencia de Flores

	Col. 1	Col. 2	Col. 3	Col. 4	Col. 5	Col. 6	Col. 7	Col. 8	Col. 9	Col. 10	Col. 11	Col. 12	Col. 13	Col. 14	Col. 15	Col. 16	Col. 17	Col. 18	Col. 19	Col. 20	Col. 21	Col. 22	Col. 23	Col. 24	Col. 25	Col. 26	
	Inf.Vinculos dic. 2020	Inf.Vinculos dic. 2019	SALDO 1 Inf.Vinculos 2020 - 2019	ALTAS POR MECANISMO DE SELECCIÓN								BAJAS										SALDO (Total A - Total B)	Renovaciones				
				Designación directa (*)	Sorteo	Concurso méritos y antecedentes	Concurso oposición y méritos	Listas de aspirantes	Elección Directa	Otros (**)	Transformación (nuevos)	TOTAL A	Fallecimiento	Destitución	Cese	Rescisión del contrato	Renuncia	Fin de contrato	Jubilación	Cese por límite de edad	Ineptitud física	Por todo otro motivo (***)	Transformación (extinción)	TOTAL B			
VINCULOS CON CALIDAD DE FUNCIONARIO PÚBLICO																											
Presupuestados	85	94	-9	1								1					1	1	14	1					17	-16	
P-Políticos	2	3	-1						2			2					1					2			3	-1	
Q-Particular Confianza			0									0													0	0	
Provisoriatos			0									0													0	0	
Contratados permanentes	376	391	-15		4	6						10			1		2	10	11						24	-14	
Zafrales y Eventuales			0									0													0	0	
Otros	105	106	-1	29								29	1					29	1						31	-2	
Sub Total	568	594	-26	30	4	6	0	0	2	0	0	42	1	0	1	0	4	40	26	1	0	2	0	75	-33	0	
VINCULOS SIN CALIDAD DE FUNCIONARIO PÚBLICO																											
Becarios			0									0													0	0	
Pasantes			0									0													0	0	
Arrendamientos de Obra			0									0													0	0	
Arrendamientos de Obra con Org. Internacional			0									0													0	0	
Arrendamientos de Servicio	37	39	-2									0													0	0	
Arr. de Servicio con Org. Internacional			0									0													0	0	
Contratos a Término Ley 17.556			0									0													0	0	
Otros	49	32	17									0													0	0	
Sub Total	86	71	15	0	0	0	0	0	0	0	0	0	0	0	0	0	0	0	0	0	0	0	0	0	0	0	0
TOTAL	654	665	-11	30	4	6	0	0	2	0	0	42	1	0	1	0	4	40	26	1	0	2	0	75	-33	0	

ACLARACIONES DEL ORGANISMO:

(*) Especificar normativa habilitante de designaciones directas.

Art.275 inciso 5 de la Constitución de la República.

(**) Especificar "otros" mecanismos de selección.

(***) Especificar otros motivos de bajas

Fin del período de gobierno

Aclaraciones: Diferencias entre Saldo 1 y Saldo 2.

Aclaración del organismo: Diferencia por padrones anteriores.

VÍNCULOS LABORALES CON EL ESTADO
INFORMACIÓN AL 31 DE DICIEMBRE DE 2020

INCISO N°	DENOMINACIÓN
85	Junta Departamental de Flores

CUADRO 1		VÍNCULOS CON CALIDAD DE FUNCIONARIOS PÚBLICOS						VÍNCULOS SIN CALIDAD DE FUNCIONARIOS PÚBLICOS								
UNIDAD EJECUTORA		Presupuestados	Provisorios	Contratos Permanentes/ Función pública	Zafrales y Eventuales	Otros Funcionarios (1)	TOTAL F. P.	Becarios	Pasantes	Arrendamiento Obra	Arrend. Obra con Org. Internac.	Arrendamiento Servicio	Arrend. de Servicio con Org. Internac.	C. a Término Ley 17.556	Otros No Funcionarios (2)	TOTAL NO F. P.
N°	DENOMINACIÓN															
002	Junta Departamental de Flores	43		3	1		47									0
							0									0
							0									0
							0									0
							0									0
							0									0
							0									0
							0									0
							0									0
							0									0
							0									0
							0									0
TOTAL		43	0	3	1	0	47	0	0	0	0	0	0	0	0	0

(1) En caso de utilizar esta categoría aclare a continuación a qué tipo de vínculos (CON CALIDAD DE FUNCIONARIOS PÚBLICOS) corresponde:

--

(2) En caso de utilizar esta categoría aclare a continuación a qué tipo de vínculos (SIN CALIDAD DE FUNCIONARIOS PÚBLICOS) corresponde:

--

Cantidad de funcionarios que perciben retiro incentivado al 31/12/2020 y normativa habilitante:

--

Cantidad de funcionarios en comisión en el Inciso (comisiones entrantes provenientes de otro Inciso):

--

Observaciones

--

VÍNCULOS LABORALES CON EL ESTADO

INFORMACIÓN AL 31 DE DICIEMBRE DE 2020

INCISO N°	DENOMINACIÓN
85	Junta Departamental de Flores

SEXO	VÍNCULOS CON CALIDAD DE FUNCIONARIOS PÚBLICOS						VÍNCULOS SIN CALIDAD DE FUNCIONARIOS PÚBLICOS								
	Presupuestados	Provisorios	Contratos Permanentes/Función Púb	Zafrales y Eventuales	Otros Funcionarios	TOTAL FUNC.	Becarios	Pasantes	Arrendamiento de Obra	Arrend. Obra con Org. Internac.	Arrendamiento de Servicio	Arrend. Servicio con Org. Internac.	Contrato a Término Ley 17.556	Otros No Func.	TOTAL NO FUNC.
HOMBRES	25		0	1		26									0
MUJERES	18		3	0		21									0
TRANS						0									0
TOTAL	43	0	3	1	0	47	0	0	0	0	0	0	0	0	0

DEPARTAMENTO (*)	VÍNCULOS CON CALIDAD DE FUNCIONARIOS PÚBLICOS						VÍNCULOS SIN CALIDAD DE FUNCIONARIOS PÚBLICOS								
	Presupuestados	Provisorios	Contratos Permanentes/Función Púb	Zafrales y Eventuales	Otros Funcionarios	TOTAL F.P.	Becarios	Pasantes	Arrendamiento de Obra	Arrend. Obra con Org. Internac.	Arrendamiento de Servicio	Arrend. Servicio con Org. Internac.	Contrato a Término Ley 17.556	Otros No Func.	TOTAL NO F.P.
ARTIGAS						0									0
CANELONES						0									0
CERRO LARGO						0									0
COLONIA						0									0
DURAZNO						0									0
FLORES	43		3	1		47									0
FLORIDA						0									0
LAVALLEJA						0									0
MALDONADO						0									0
PAYSANDÚ						0									0
RÍO NEGRO						0									0
RIVERA						0									0
ROCHA						0									0
SALTO						0									0
SAN JOSÉ						0									0
SORIANO						0									0
TACUAREMBÓ						0									0
TREINTA Y TRES						0									0
MONTEVIDEO						0									0
EXTERIOR						0									0
ITINERANTE						0									0
Sin clasificar						0									0
TOTAL	43	0	3	1	0	47	0	0	0	0	0	0	0	0	0

(*) Corresponde informar el Departamento donde se llevan a cabo las tareas propias del vínculo.

Observaciones

--

VÍNCULOS LABORALES CON EL ESTADO

INFORMACIÓN AL 31 DE DICIEMBRE DE 2020

INCISO N°	DENOMINACIÓN
85	Junta Departamental de Flores

ESCALAFÓN	VÍNCULOS CON CALIDAD DE FUNCIONARIOS PÚBLICOS					TOTAL
	Presupuestados	Provisorios	Contratos Permanentes/Función pública	Zafrales y Eventuales	Otros Funcionarios	
A- PROFESIONAL						0
B- TÉCNICO PROFESIONAL	2					2
C- ADMINISTRATIVO	7		1			8
D- ESPECIALIZADO						0
E- OFICIOS						0
F- SERVICIOS AUXILIARES	3		2	1		6
G- DOCENTE DE UDELAR						0
H- DOCENTE DE A.N.E.P.						0
J- DOCENTE DE OTROS ORG.						0
K- MILITAR						0
L- POLICIAL						0
M- SERVICIOS EXTERIORES						0
N- JUDICATURA						0
P- POLÍTICO	31					31
Q- PARTICULAR CONFIANZA						0
R- RESIDUAL						0
S- PENITENCIARIO						0
OTROS (*)						0
TOTAL	43	0	3	1	0	47

(*) En caso de utilizar "otros" aclare a continuación a qué corresponde:

--

ALTAS Y BAJAS EN LOS ORGANISMOS DEL ESTADO
INFORMACIÓN DEL 1° DE ENERO DE 2020 AL 31 DE DICIEMBRE DE 2020

INCISO N°	DENOMINACIÓN
85	Junta Departamental de Flores

	Col. 1	Col. 2	Col. 3	Col. 4	Col. 5	Col. 6	Col. 7	Col. 8	Col. 9	Col. 10	Col. 11	Col. 12	Col. 13	Col. 14	Col. 15	Col. 16	Col. 17	Col. 18	Col. 19	Col. 20	Col. 21	Col. 22	Col. 23	Col. 24	Col. 25	Col. 26		
	Inf.Vinculos dic. 2020	Inf.Vinculos dic. 2019	SALDO 1 Inf.Vinculos 2020 - 2019	ALTAS POR MECANISMO DE SELECCIÓN								BAJAS										SALDO (Total A - Total B)	Renovaciones					
				Designación directa (*)	Sorteo	Concurso méritos y antecedentes	Concurso oposición y méritos	Listas de aspirantes	Elección Directa	Otros (**)	Transformación (nuevos)	TOTAL A	Fallecimiento	Destitución	Cese	Rescisión del contrato	Renuncia	Fin de contrato	Jubilación	Cese por límite de edad	Ineptitud física	Por todo otro motivo (***)	Transformación (extinción)	TOTAL B				
VINCULOS CON CALIDAD DE FUNCIONARIO PÚBLICO																												
Presupuestados	12	12	0									0													0	0		
P-Políticos	31	31	0						31			31											31		31	0		
Q-Particular Confianza			0									0													0	0		
Provisoriatos			0									0													0	0		
Contratados permanentes	3	2	1								1	1													0	1		
Zafrales y Eventuales	1	2	-1									0										1		1	-1			
Otros			0									0													0	0		
Sub Total	47	47	0	0	0	0	0	0	31	0	1	32	0	0	0	0	0	0	0	0	0	0	0	0	31	1	32	0
VINCULOS SIN CALIDAD DE FUNCIONARIO PÚBLICO																												
Becarios			0									0													0	0		
Pasantes			0									0													0	0		
Arrendamientos de Obra			0									0													0	0		
Arrendamientos de Obra con Org. Internacional			0									0													0	0		
Arrendamientos de Servicio			0									0													0	0		
Arr. de Servicio con Org. Internacional			0									0													0	0		
Contratos a Término Ley 17.556			0									0													0	0		
Otros			0									0													0	0		
Sub Total	0	0	0	0	0	0	0	0	0	0	0	0	0	0	0	0	0	0	0	0	0	0	0	0	0	0	0	0
TOTAL	47	47	0	0	0	0	0	0	31	0	1	32	0	0	0	0	0	0	0	0	0	0	0	0	31	1	32	0

ACLARACIONES DEL ORGANISMO:

(*) Especificar normativa habilitante de designaciones directas.

Empty text box for providing the enabling normative for direct appointments.

(**) Especificar "otros" mecanismos de selección.

Empty text box for specifying other selection mechanisms.

(***) Especificar otros motivos de bajas
Fin periodo de gobierno.

Empty text box for specifying other reasons for removals, including the end of the government term.

Aclaraciones: Diferencias entre Saldo 1 y Saldo 2.

Empty text box for providing clarifications regarding differences between Saldo 1 and Saldo 2.

VÍNCULOS LABORALES CON EL ESTADO

INFORMACIÓN AL 31 DE DICIEMBRE DE 2020

INCISO N°	DENOMINACIÓN
86	Intendencia de Florida

SEXO	VÍNCULOS CON CALIDAD DE FUNCIONARIOS PÚBLICOS						VÍNCULOS SIN CALIDAD DE FUNCIONARIOS PÚBLICOS								
	Presupuestados	Provisorios	Contratos Permanentes/Función Púb	Zafrales y Eventuales	Otros Funcionarios	TOTAL FUNC.	Becarios	Pasantes	Arrendamiento de Obra	Arrend. Obra con Org. Internac.	Arrendamiento de Servicio	Arrend. Servicio con Org. Internac.	Contrato a Término Ley 17.556	Otros No Func.	TOTAL NO FUNC.
HOMBRES	336		319	81		736		4			18			5	27
MUJERES	147		153	45		345		5			12			2	19
TRANS						0									0
TOTAL	483	0	472	126	0	1.081	0	9	0	0	30	0	0	7	46

DEPARTAMENTO (*)	VÍNCULOS CON CALIDAD DE FUNCIONARIOS PÚBLICOS						VÍNCULOS SIN CALIDAD DE FUNCIONARIOS PÚBLICOS								
	Presupuestados	Provisorios	Contratos Permanentes/Función Púb	Zafrales y Eventuales	Otros Funcionarios	TOTAL F.P.	Becarios	Pasantes	Arrendamiento de Obra	Arrend. Obra con Org. Internac.	Arrendamiento de Servicio	Arrend. Servicio con Org. Internac.	Contrato a Término Ley 17.556	Otros No Func.	TOTAL NO F.P.
ARTIGAS						0									0
CANELONES						0									0
CERRO LARGO						0									0
COLONIA						0									0
DURAZNO						0									0
FLORES						0									0
FLORIDA	483		472	126		1.081		9			30			7	46
LAVALLEJA						0									0
MALDONADO						0									0
PAYSANDÚ						0									0
RÍO NEGRO						0									0
RIVERA						0									0
ROCHA						0									0
SALTO						0									0
SAN JOSÉ						0									0
SORIANO						0									0
TACUAREMBÓ						0									0
TREINTA Y TRES						0									0
MONTEVIDEO						0									0
EXTERIOR						0									0
ITINERANTE						0									0
Sin clasificar						0									0
TOTAL	483	0	472	126	0	1.081	0	9	0	0	30	0	0	7	46

(*) Corresponde informar el Departamento donde se llevan a cabo las tareas propias del vínculo.

Observaciones

--

VÍNCULOS LABORALES CON EL ESTADO

INFORMACIÓN AL 31 DE DICIEMBRE DE 2020

INCISO N°	DENOMINACIÓN
86	Intendencia de Florida

ESCALAFÓN	VÍNCULOS CON CALIDAD DE FUNCIONARIOS PÚBLICOS					TOTAL
	Presupuestados	Provisorios	Contratos Permanentes/Función pública	Zafrales y Eventuales	Otros Funcionarios	
A- PROFESIONAL	7		23	1		31
B- TÉCNICO PROFESIONAL	12		21			33
C- ADMINISTRATIVO	129		104	22		255
D- ESPECIALIZADO						0
E- OFICIOS	187		269	81		537
F- SERVICIOS AUXILIARES	55		27	3		85
G- DOCENTE DE UDELAR						0
H- DOCENTE DE A.N.E.P.						0
J- DOCENTE DE OTROS ORG.	7		28	19		54
K- MILITAR						0
L- POLICIAL						0
M- SERVICIOS EXTERIORES						0
N- JUDICATURA						0
P- POLÍTICO	5					5
Q- PARTICULAR CONFIANZA	21					21
R- RESIDUAL	60					60
S- PENITENCIARIO						0
OTROS (*)						0
TOTAL	483	0	472	126	0	1.081

(*) En caso de utilizar "otros" aclare a continuación a qué corresponde:

--

ALTAS Y BAJAS EN LOS ORGANISMOS DEL ESTADO
INFORMACIÓN DEL 1° DE ENERO DE 2020 AL 31 DE DICIEMBRE DE 2020

INCISO N°	DENOMINACIÓN
86	Intendencia de Florida

	Col. 1	Col. 2	Col. 3	Col. 4	Col. 5	Col. 6	Col. 7	Col. 8	Col. 9	Col. 10	Col. 11	Col. 12	Col. 13	Col. 14	Col. 15	Col. 16	Col. 17	Col. 18	Col. 19	Col. 20	Col. 21	Col. 22	Col. 23	Col. 24	Col. 25	Col. 26	
	Inf.Vinculos dic. 2020	Inf.Vinculos dic. 2019	SALDO 1 Inf.Vinculos 2020 - 2019	ALTAS POR MECANISMO DE SELECCIÓN								BAJAS										SALDO (Total A - Total B)	Renovaciones				
				Designación directa (*)	Sorteo	Concurso méritos y antecedentes	Concurso oposición y méritos	Listas de aspirantes	Elección Directa	Otros (**)	Transformación (nuevos)	TOTAL A	Fallecimiento	Destitución	Cese	Rescisión del contrato	Renuncia	Fin de contrato	Jubilación	Cese por límite de edad	Ineptitud física	Por todo otro motivo (***)	Transformación (extinción)	TOTAL B			
VINCULOS CON CALIDAD DE FUNCIONARIO PÚBLICO																											
Presupuestados	457	471	-14									0	2						13						15	-15	
P-Políticos	5	5	0	1					7			8					4					4			8	0	
Q-Particular Confianza	21	18	3	26								26					4					19			23	3	
Provisoriatos			0									0													0	0	
Contratados permanentes	472	439	33							1	39	40	4		1		2		1						8	32	
Zafrales y Eventuales	126	164	-38		5	22	2				39	68				2	7	19					78	106	-38	149	
Otros			0									0													0	0	
Sub Total	1.081	1.097	-16	27	5	22	2	0	7	1	78	142	6	0	1	2	17	19	14	0	0	23	78	160	-18	149	
VINCULOS SIN CALIDAD DE FUNCIONARIO PÚBLICO																											
Becarios			0									0													0	0	
Pasantes	9	11	-2							2		2						4							4	-2	12
Arrendamientos de Obra			0									0													0	0	
Arrendamientos de Obra con Org. Internacional			0									0													0	0	
Arrendamientos de Servicio	30	35	-5	35						2		37					1	41							42	-5	1
Arr. de Servicio con Org. Internacional			0									0													0	0	
Contratos a Término Ley 17.556			0									0													0	0	
Otros	7	3	4	48								48						44							44	4	1
Sub Total	46	49	-3	83	0	0	0	0	0	4	0	87	0	0	0	0	1	89	0	0	0	0	0	0	90	-3	14
TOTAL	1.127	1.146	-19	110	5	22	2	0	7	5	78	229	6	0	1	2	18	108	14	0	0	23	78	250	-21	163	

ACLARACIONES DEL ORGANISMO:

(*) Especificar normativa habilitante de designaciones directas.

Art. 62 inciso 2do y Art. 275 numeral 5° de la Constitución de la República; para Arrendamientos de servicios: Art. 275 numeral 5° de la Constitución de la República y Art. 7 del Nuevo Estatuto del Funcionario Intendencia de Florida; para 48 otros no funcionarios (Horas docentes): Art. 275 numeral 5° de la Constitución de la República y Decreto 23/2007 Art.6 de la JDF.

(**) Especificar "otros" mecanismos de selección.

Decreto 26/2005 de la Junta Departamental; Para 2 Pasantes y 2 Arrendamientos de servicios: Ingreso por Convenio con otras Instituciones.

(***) Especificar otros motivos de bajas

Fin de período de gobierno.

Aclaraciones: Diferencias entre Saldo 1 y Saldo 2.

La diferencia entre saldo 1 y 2 se debe a que en el informe del año 2019 se informaron 471 funcionarios Presupuestados y 439 funcionarios Contratos Permanentes, cuando en realidad tendrían que ser 472 y 440 respectivamente, ya que se dio el reintegro de 2 funcionarios que habían sido dados de baja.-

VÍNCULOS LABORALES CON EL ESTADO
INFORMACIÓN AL 31 DE DICIEMBRE DE 2020

INCISO N°	DENOMINACIÓN
86	Junta Departamental de Florida

CUADRO 1		VÍNCULOS CON CALIDAD DE FUNCIONARIOS PÚBLICOS						VÍNCULOS SIN CALIDAD DE FUNCIONARIOS PÚBLICOS								
UNIDAD EJECUTORA		Presupuestados	Provisoriatos	Contratos Permanentes/ Función pública	Zafrales y Eventuales	Otros Funcionarios (1)	TOTAL F. P.	Becarios	Pasantas	Arrendamiento Obra	Arrend. Obra con Org. Internac.	Arrendamiento Servicio	Arrend. de Servicio con Org. Internac.	C. a Término Ley 17.556	Otros No Funcionarios (2)	TOTAL NO F. P.
N°	DENOMINACIÓN															
002	Junta Departamental de Florida	52		10			62			2						2
							0									0
							0									0
							0									0
							0									0
							0									0
							0									0
							0									0
							0									0
							0									0
							0									0
							0									0
TOTAL		52	0	10	0	0	62	0	0	2	0	0	0	0	0	2

(1) En caso de utilizar esta categoría aclare a continuación a qué tipo de vínculos (**CON CALIDAD DE FUNCIONARIOS PÚBLICOS**) corresponde:

(2) En caso de utilizar esta categoría aclare a continuación a qué tipo de vínculos (**SIN CALIDAD DE FUNCIONARIOS PÚBLICOS**) corresponde:

Cantidad de funcionarios que perciben retiro incentivado al 31/12/2020 y normativa habilitante:

Cantidad de funcionarios en comisión en el Inciso (comisiones entrantes provenientes de otro Inciso):

Observaciones

VÍNCULOS LABORALES CON EL ESTADO

INFORMACIÓN AL 31 DE DICIEMBRE DE 2020

INCISO N°	DENOMINACIÓN
86	Junta Departamental de Florida

SEXO	VÍNCULOS CON CALIDAD DE FUNCIONARIOS PÚBLICOS						VÍNCULOS SIN CALIDAD DE FUNCIONARIOS PÚBLICOS								
	Presupuestados	Provisorios	Contratos Permanentes/Función Pú	Zafrales y Eventuales	Otros Funcionarios	TOTAL FUNC.	Becarios	Pasantes	Arrendamiento de Obra	Arrend. Obra con Org. Internac.	Arrendamiento de Servicio	Arrend. Servicio con Org. Internac.	Contrato a Término Ley 17.556	Otros No Func.	TOTAL NO FUNC.
HOMBRES	30		7			37			1						1
MUJERES	22		3			25			1						1
TRANS						0									0
TOTAL	52	0	10	0	0	62	0	0	2	0	0	0	0	0	2

DEPARTAMENTO (*)	VÍNCULOS CON CALIDAD DE FUNCIONARIOS PÚBLICOS						VÍNCULOS SIN CALIDAD DE FUNCIONARIOS PÚBLICOS								
	Presupuestados	Provisorios	Contratos Permanentes/Función Pú	Zafrales y Eventuales	Otros Funcionarios	TOTAL F.P.	Becarios	Pasantes	Arrendamiento de Obra	Arrend. Obra con Org. Internac.	Arrendamiento de Servicio	Arrend. Servicio con Org. Internac.	Contrato a Término Ley 17.556	Otros No Func.	TOTAL NO F.P.
ARTIGAS						0									0
CANELONES						0									0
CERRO LARGO						0									0
COLONIA						0									0
DURAZNO						0									0
FLORES						0									0
FLORIDA	52		10			62			2						2
LAVALLEJA						0									0
MALDONADO						0									0
PAYSANDÚ						0									0
RÍO NEGRO						0									0
RIVERA						0									0
ROCHA						0									0
SALTO						0									0
SAN JOSÉ						0									0
SORIANO						0									0
TACUAREMBÓ						0									0
TREINTA Y TRES						0									0
MONTEVIDEO						0									0
EXTERIOR						0									0
ITINERANTE						0									0
Sin clasificar						0									0
TOTAL	52	0	10	0	0	62	0	0	2	0	0	0	0	0	2

(*) Corresponde informar el Departamento donde se llevan a cabo las tareas propias del vínculo.

Observaciones

--

VÍNCULOS LABORALES CON EL ESTADO

INFORMACIÓN AL 31 DE DICIEMBRE DE 2020

INCISO N°	DENOMINACIÓN
86	Junta Departamental de Florida

CUADRO 4	VÍNCULOS CON CALIDAD DE FUNCIONARIOS PÚBLICOS					
ESCALAFÓN	Presupuestados	Provisorios	Contratos Permanentes/Función pública	Zafrales y Eventuales	Otros Funcionarios	TOTAL
A- PROFESIONAL	4					4
B- TÉCNICO PROFESIONAL			1			1
C- ADMINISTRATIVO	4					4
D- ESPECIALIZADO	9					9
E- OFICIOS						0
F- SERVICIOS AUXILIARES	3		3			6
G- DOCENTE DE UDELAR						0
H- DOCENTE DE A.N.E.P.						0
J- DOCENTE DE OTROS ORG.						0
K- MILITAR						0
L- POLICIAL						0
M- SERVICIOS EXTERIORES						0
N- JUDICATURA						0
P- POLÍTICO	31					31
Q- PARTICULAR CONFIANZA	1					1
R- RESIDUAL			6			6
S- PENITENCIARIO						0
OTROS (*)						0
TOTAL	52	0	10	0	0	62

(*) En caso de utilizar "otros" aclare a continuación a qué corresponde:

--

ALTAS Y BAJAS EN LOS ORGANISMOS DEL ESTADO
INFORMACIÓN DEL 1° DE ENERO DE 2020 AL 31 DE DICIEMBRE DE 2020

INCISO N°	DENOMINACIÓN
86	Junta Departamental de Florida

	Col. 1	Col. 2	Col. 3	Col. 4	Col. 5	Col. 6	Col. 7	Col. 8	Col. 9	Col. 10	Col. 11	Col. 12	Col. 13	Col. 14	Col. 15	Col. 16	Col. 17	Col. 18	Col. 19	Col. 20	Col. 21	Col. 22	Col. 23	Col. 24	Col. 25	Col. 26	
	Inf.Vinculos dic. 2020	Inf.Vinculos dic. 2019	SALDO 1 Inf.Vinculos 2020 - 2019	ALTAS POR MECANISMO DE SELECCIÓN								BAJAS										SALDO (Total A - Total B)	Renovaciones				
				Designación directa (*)	Sorteo	Concurso méritos y antecedentes	Concurso oposición y méritos	Listas de aspirantes	Elección Directa	Otros (**)	Transformación (nuevos)	TOTAL A	Fallecimiento	Destitución	Cese	Rescisión del contrato	Renuncia	Fin de contrato	Jubilación	Cese por límite de edad	Ineptitud física	Por todo otro motivo (***)	Transformación (extinción)	TOTAL B			
VINCULOS CON CALIDAD DE FUNCIONARIO PÚBLICO																											
Presupuestados	20	27	-7									0							2						2	-2	
P-Políticos	31	31	0						35			35	1				3						31		35	0	
Q-Particular Confianza	1	1	0	1								1										1			1	0	
Provisoriatos			0									0													0	0	
Contratados permanentes	10	5	5									0													0	0	
Zafrales y Eventuales			0									0													0	0	
Otros			0									0													0	0	
Sub Total	62	64	-2	1	0	0	0	0	35	0	0	36	1	0	0	0	3	0	2	0	0	32	0	38	-2	0	
VINCULOS SIN CALIDAD DE FUNCIONARIO PÚBLICO																											
Becarios			0									0													0	0	
Pasantes			0									0													0	0	
Arrendamientos de Obra	2		2									0													0	0	
Arrendamientos de Obra con Org. Internacional			0									0													0	0	
Arrendamientos de Servicio		2	-2									0													0	0	
Arr. de Servicio con Org. Internacional			0									0													0	0	
Contratos a Término Ley 17.556			0									0													0	0	
Otros			0									0													0	0	
Sub Total	2	2	0	0	0	0	0	0	0	0	0	0	0	0	0	0	0	0	0	0	0	0	0	0	0	0	0
TOTAL	64	66	-2	1	0	0	0	0	35	0	0	36	1	0	0	0	3	0	2	0	0	32	0	38	-2	0	

ACLARACIONES DEL ORGANISMO:

(*) Especificar normativa habilitante de designaciones directas.

Empty text box for providing enabling regulations for direct appointments.

(**) Especificar "otros" mecanismos de selección.

Empty text box for specifying other selection mechanisms.

(***) Especificar otros motivos de bajas

Fin periodo de gobierno (cargos políticos y particular confianza).

Empty text box for specifying other reasons for removals, such as end of government term for political positions and positions of particular confidence.

Aclaraciones: Diferencias entre Saldo 1 y Saldo 2.

Empty text box for providing clarifications regarding differences between Saldo 1 and Saldo 2.

VÍNCULOS LABORALES CON EL ESTADO

INFORMACIÓN AL 31 DE DICIEMBRE DE 2020

INCISO N°	DENOMINACIÓN
87	Intendencia de Lavalleja

SEXO	VÍNCULOS CON CALIDAD DE FUNCIONARIOS PÚBLICOS						VÍNCULOS SIN CALIDAD DE FUNCIONARIOS PÚBLICOS								
	Presupuestados	Provisorios	Contratos Permanentes/Función Púb	Zafrales y Eventuales	Otros Funcionarios	TOTAL FUNC.	Becarios	Pasantes	Arrendamiento de Obra	Arrend. Obra con Org. Internac.	Arrendamiento de Servicio	Arrend. Servicio con Org. Internac.	Contrato a Término Ley 17.556	Otros No Func.	TOTAL NO FUNC.
HOMBRES	392		177	246		815	9								9
MUJERES	200		138	225		563	6								6
TRANS						0									0
TOTAL	592	0	315	471	0	1.378	15	0	0	0	0	0	0	0	15

DEPARTAMENTO (*)	VÍNCULOS CON CALIDAD DE FUNCIONARIOS PÚBLICOS						VÍNCULOS SIN CALIDAD DE FUNCIONARIOS PÚBLICOS								
	Presupuestados	Provisorios	Contratos Permanentes/Función Púb	Zafrales y Eventuales	Otros Funcionarios	TOTAL F.P.	Becarios	Pasantes	Arrendamiento de Obra	Arrend. Obra con Org. Internac.	Arrendamiento de Servicio	Arrend. Servicio con Org. Internac.	Contrato a Término Ley 17.556	Otros No Func.	TOTAL NO F.P.
ARTIGAS						0									0
CANELONES						0									0
CERRO LARGO						0									0
COLONIA						0									0
DURAZNO						0									0
FLORES						0									0
FLORIDA						0									0
LAVALLEJA	591		315	471		1.377	15								15
MALDONADO						0									0
PAYSANDÚ						0									0
RÍO NEGRO						0									0
RIVERA						0									0
ROCHA						0									0
SALTO						0									0
SAN JOSÉ						0									0
SORIANO						0									0
TACUAREMBÓ						0									0
TREINTA Y TRES						0									0
MONTEVIDEO	1					1									0
EXTERIOR						0									0
ITINERANTE						0									0
Sin clasificar						0									0
TOTAL	592	0	315	471	0	1.378	15	0	0	0	0	0	0	0	15

(*) Corresponde informar el Departamento donde se llevan a cabo las tareas propias del vínculo.

Observaciones

--

VÍNCULOS LABORALES CON EL ESTADO

INFORMACIÓN AL 31 DE DICIEMBRE DE 2020

INCISO N°	DENOMINACIÓN
87	Intendencia de Lavalleja

ESCALAFÓN	VÍNCULOS CON CALIDAD DE FUNCIONARIOS PÚBLICOS					TOTAL
	Presupuestados	Provisorios	Contratos Permanentes/Función pública	Zafrales y Eventuales	Otros Funcionarios	
A- PROFESIONAL	12		11			23
B- TÉCNICO PROFESIONAL	1					1
C- ADMINISTRATIVO	121		28			149
D- ESPECIALIZADO	20		7			27
E- OFICIOS	259		126			385
F- SERVICIOS AUXILIARES	131		77	471		679
G- DOCENTE DE UDELAR						0
H- DOCENTE DE A.N.E.P.						0
J- DOCENTE DE OTROS ORG.	14		20			34
K- MILITAR						0
L- POLICIAL						0
M- SERVICIOS EXTERIORES						0
N- JUDICATURA						0
P- POLÍTICO	6					6
Q- PARTICULAR CONFIANZA	12					12
R- RESIDUAL	16		46			62
S- PENITENCIARIO						0
OTROS (*)						0
TOTAL	592	0	315	471	0	1.378

(*) En caso de utilizar "otros" aclare a continuación a qué corresponde:

--

ALTAS Y BAJAS EN LOS ORGANISMOS DEL ESTADO
INFORMACIÓN DEL 1° DE ENERO DE 2020 AL 31 DE DICIEMBRE DE 2020

INCISO N°	DENOMINACIÓN
87	Intendencia de Lavalleja

	Col. 1	Col. 2	Col. 3	Col. 4	Col. 5	Col. 6	Col. 7	Col. 8	Col. 9	Col. 10	Col. 11	Col. 12	Col. 13	Col. 14	Col. 15	Col. 16	Col. 17	Col. 18	Col. 19	Col. 20	Col. 21	Col. 22	Col. 23	Col. 24	Col. 25	Col. 26	
	Inf.Vinculos dic. 2020	Inf.Vinculos dic. 2019	SALDO 1 Inf.Vinculos 2020 - 2019	ALTAS POR MECANISMO DE SELECCIÓN								BAJAS										SALDO (Total A - Total B)	Renovaciones				
				Designación directa (*)	Sorteo	Concurso méritos y antecedentes	Concurso oposición y méritos	Listas de aspirantes	Elección Directa	Otros (**)	Transformación (nuevos)	TOTAL A	Fallecimiento	Destitución	Cese	Rescisión del contrato	Renuncia	Fin de contrato	Jubilación	Cese por límite de edad	Ineptitud física	Por todo otro motivo (***)	Transformación (extinción)	TOTAL B			
VINCULOS CON CALIDAD DE FUNCIONARIO PÚBLICO																											
Presupuestados	574	565	9								38	38							31						31	7	
P-Políticos	6	5	1						6			6										5			5	1	
Q-Particular Confianza	12	10	2	12								12					1					9			10	2	
Provisoriatos			0									0													0	0	
Contratados permanentes	315	315	0	81								81					2	2	7				38		49	32	
Zafrales y Eventuales	471	542	-71									0													0	0	
Otros			0									0													0	0	
Sub Total	1.378	1.437	-59	93	0	0	0	0	6	0	38	137	0	0	0	0	3	2	38	0	0	14	38	95	42	0	
VINCULOS SIN CALIDAD DE FUNCIONARIO PÚBLICO																											
Becarios	15	11	4	12								12						12							12	0	
Pasantes			0									0													0	0	
Arrendamientos de Obra			0									0													0	0	
Arrendamientos de Obra con Org. Internacional			0									0													0	0	
Arrendamientos de Servicio			0									0													0	0	
Arr. de Servicio con Org. Internacional			0									0													0	0	
Contratos a Término Ley 17.556			0									0													0	0	
Otros			0									0													0	0	
Sub Total	15	11	4	12	0	0	0	0	0	0	0	12	0	0	0	0	0	12	0	0	0	0	0	0	12	0	0
TOTAL	1.393	1.448	-55	105	0	0	0	0	6	0	38	149	0	0	0	0	3	14	38	0	0	14	38	107	42	0	

ACLARACIONES DEL ORGANISMO:

(*) Especificar normativa habilitante de designaciones directas.

Art.275 inciso 5 de la Constitución de la República.

(**) Especificar "otros" mecanismos de selección.

(***) Especificar otros motivos de bajas

Fin del mandato (cargos políticos y particular confianza).

Aclaraciones: Diferencias entre Saldo 1 y Saldo 2.

No se reportaron altas y bajas de zafrales y eventuales.

VÍNCULOS LABORALES CON EL ESTADO
INFORMACIÓN AL 31 DE DICIEMBRE DE 2020

INCISO N°	DENOMINACIÓN
87	Junta Departamental de Lavalleja

SEXO	VÍNCULOS CON CALIDAD DE FUNCIONARIOS PÚBLICOS						VÍNCULOS SIN CALIDAD DE FUNCIONARIOS PÚBLICOS								
	Presupuestados	Provisorios	Contratos Permanentes/Función Púb	Zafrales y Eventuales	Otros Funcionarios	TOTAL FUNC.	Becarios	Pasantes	Arrendamiento de Obra	Arrend. Obra con Org. Internac.	Arrendamiento de Servicio	Arrend. Servicio con Org. Internac.	Contrato a Término Ley 17.556	Otros No Func.	TOTAL NO FUNC.
HOMBRES	20		3			23									0
MUJERES	18		4			22									0
TRANS						0									0
TOTAL	38	0	7	0	0	45	0	0	0	0	0	0	0	0	0

DEPARTAMENTO (*)	VÍNCULOS CON CALIDAD DE FUNCIONARIOS PÚBLICOS						VÍNCULOS SIN CALIDAD DE FUNCIONARIOS PÚBLICOS								
	Presupuestados	Provisorios	Contratos Permanentes/Función Púb	Zafrales y Eventuales	Otros Funcionarios	TOTAL F.P.	Becarios	Pasantes	Arrendamiento de Obra	Arrend. Obra con Org. Internac.	Arrendamiento de Servicio	Arrend. Servicio con Org. Internac.	Contrato a Término Ley 17.556	Otros No Func.	TOTAL NO F.P.
ARTIGAS						0									0
CANELONES						0									0
CERRO LARGO						0									0
COLONIA						0									0
DURAZNO						0									0
FLORES						0									0
FLORIDA						0									0
LAVALLEJA	38		7			45									0
MALDONADO						0									0
PAYSANDÚ						0									0
RÍO NEGRO						0									0
RIVERA						0									0
ROCHA						0									0
SALTO						0									0
SAN JOSÉ						0									0
SORIANO						0									0
TACUAREMBÓ						0									0
TREINTA Y TRES						0									0
MONTEVIDEO						0									0
EXTERIOR						0									0
ITINERANTE						0									0
Sin clasificar						0									0
TOTAL	38	0	7	0	0	45	0	0	0	0	0	0	0	0	0

(*) Corresponde informar el Departamento donde se llevan a cabo las tareas propias del vínculo.

Observaciones

--

VÍNCULOS LABORALES CON EL ESTADO

INFORMACIÓN AL 31 DE DICIEMBRE DE 2020

INCISO N°	DENOMINACIÓN
87	Junta Departamental de Lavalleja

ESCALAFÓN	VÍNCULOS CON CALIDAD DE FUNCIONARIOS PÚBLICOS					TOTAL
	Presupuestados	Provisorios	Contratos Permanentes/Función pública	Záfrales y Eventuales	Otros Funcionarios	
A- PROFESIONAL	1		1			2
B- TÉCNICO PROFESIONAL						0
C- ADMINISTRATIVO	4		6			10
D- ESPECIALIZADO						0
E- OFICIOS	1					1
F- SERVICIOS AUXILIARES	1					1
G- DOCENTE DE UDELAR						0
H- DOCENTE DE A.N.E.P.						0
J- DOCENTE DE OTROS ORG.						0
K- MILITAR						0
L- POLICIAL						0
M- SERVICIOS EXTERIORES						0
N- JUDICATURA						0
P- POLÍTICO	31					31
Q- PARTICULAR CONFIANZA						0
R- RESIDUAL						0
S- PENITENCIARIO						0
OTROS (*)						0
TOTAL	38	0	7	0	0	45

(*) En caso de utilizar "otros" aclare a continuación a qué corresponde:

--

ALTAS Y BAJAS EN LOS ORGANISMOS DEL ESTADO
INFORMACIÓN DEL 1° DE ENERO DE 2020 AL 31 DE DICIEMBRE DE 2020

INCISO N°	DENOMINACIÓN
87	Junta Departamental de Lavalleja

	Col. 1	Col. 2	Col. 3	Col. 4	Col. 5	Col. 6	Col. 7	Col. 8	Col. 9	Col. 10	Col. 11	Col. 12	Col. 13	Col. 14	Col. 15	Col. 16	Col. 17	Col. 18	Col. 19	Col. 20	Col. 21	Col. 22	Col. 23	Col. 24	Col. 25	Col. 26	
	Inf.Vinculos dic. 2020	Inf.Vinculos dic. 2019	SALDO 1 Inf.Vinculos 2020 - 2019	ALTAS POR MECANISMO DE SELECCIÓN								BAJAS										SALDO (Total A - Total B)	Renovaciones				
				Designación directa (*)	Sorteo	Concurso méritos y antecedentes	Concurso oposición y méritos	Listas de aspirantes	Elección Directa	Otros (**)	Transformación (nuevos)	TOTAL A	Fallecimiento	Destitución	Cese	Rescisión del contrato	Renuncia	Fin de contrato	Jubilación	Cese por límite de edad	Ineptitud física	Por todo otro motivo (***)	Transformación (extinción)	TOTAL B			
VINCULOS CON CALIDAD DE FUNCIONARIO PÚBLICO																											
Presupuestados	7	8	-1									0							1						1	-1	
P-Políticos	31	31	0						37			37					6						31		37	0	
Q-Particular Confianza			0									0													0	0	
Provisoriatos			0									0													0	0	
Contratados permanentes	7	7	0									0													0	0	
Zafrales y Eventuales			0									0													0	0	
Otros			0									0													0	0	
Sub Total	45	46	-1	0	0	0	0	0	37	0	0	37	0	0	0	0	6	0	1	0	0	31	0	38	-1	0	
VINCULOS SIN CALIDAD DE FUNCIONARIO PÚBLICO																											
Becarios			0									0													0	0	
Pasantes			0									0													0	0	
Arrendamientos de Obra			0									0													0	0	
Arrendamientos de Obra con Org. Internacional			0									0													0	0	
Arrendamientos de Servicio			0									0													0	0	
Arr. de Servicio con Org. Internacional			0									0													0	0	
Contratos a Término Ley 17.556			0									0													0	0	
Otros			0									0													0	0	
Sub Total	0	0	0	0	0	0	0	0	0	0	0	0	0	0	0	0	0	0	0	0	0	0	0	0	0	0	0
TOTAL	45	46	-1	0	0	0	0	0	37	0	0	37	0	0	0	0	6	0	1	0	0	31	0	38	-1	0	

ACLARACIONES DEL ORGANISMO:

(*) Especificar normativa habilitante de designaciones directas.

Empty text box for providing the enabling normative for direct appointments.

(**) Especificar "otros" mecanismos de selección.

Empty text box for specifying other selection mechanisms.

(***) Especificar otros motivos de bajas
Fin periodo de gobierno.

Empty text box for specifying other reasons for dismissals, including the end of the government term.

Aclaraciones: Diferencias entre Saldo 1 y Saldo 2.

Empty text box for providing clarifications regarding differences between Saldo 1 and Saldo 2.

VÍNCULOS LABORALES CON EL ESTADO
INFORMACIÓN AL 31 DE DICIEMBRE DE 2020

INCISO N°	DENOMINACIÓN
88	Intendencia de Maldonado

CUADRO 1		VÍNCULOS CON CALIDAD DE FUNCIONARIOS PÚBLICOS					VÍNCULOS SIN CALIDAD DE FUNCIONARIOS PÚBLICOS									
UNIDAD EJECUTORA		Presupuestados	Provisoriatos	Contratos Permanentes/ Función pública	Zafrales y Eventuales	Otros Funcionarios (1)	TOTAL F. P.	Becarios	Pasantes	Arrendamiento Obra	Arrend. Obra con Org. Internac.	Arrendamiento Servicio	Arrend. de Servicio con Org. Internac.	C. a Término Ley 17.556	Otros No Funcionarios (2)	TOTAL NO F. P.
N°	DENOMINACIÓN															
001	Intendencia de Maldonado	1.435		377	264		2.076	68	24							92
	Municipio de Maldonado	57		9			66									0
	Municipio de Punta del Este	14		2			16		4							4
	Municipio de San Carlos	266		51			317	9								9
	Municipio de Garzón	18		6			24									0
	Municipio de Piriápolis	122		49			171	21	4							25
	Municipio de Pan de Azúcar	107		37			144	3								3
	Municipio de Aiguá	79		18			97	2								2
	Municipio de Solís Grande	57		22			79	2								2
							0									0
							0									0
TOTAL		2.155	0	571	264	0	2.990	105	32	0	0	0	0	0	0	137

(1) En caso de utilizar esta categoría aclare a continuación a qué tipo de vínculos (**CON CALIDAD DE FUNCIONARIOS PÚBLICOS**) corresponde:

--

(2) En caso de utilizar esta categoría aclare a continuación a qué tipo de vínculos (**SIN CALIDAD DE FUNCIONARIOS PÚBLICOS**) corresponde:

--

Cantidad de funcionarios que perciben retiro incentivado al 31/12/2020 y normativa habilitante:

2 Excedentarios con renta vitalicia Art. 723 Ley 16.736

Cantidad de funcionarios en comisión en el Inciso (comisiones entrantes provenientes de otro Inciso):

34

Observaciones

--

VÍNCULOS LABORALES CON EL ESTADO

INFORMACIÓN AL 31 DE DICIEMBRE DE 2020

INCISO N°	DENOMINACIÓN
88	Intendencia de Maldonado

SEXO	VÍNCULOS CON CALIDAD DE FUNCIONARIOS PÚBLICOS						VÍNCULOS SIN CALIDAD DE FUNCIONARIOS PÚBLICOS								
	Presupuestados	Provisorios	Contratos Permanentes/Función Púb	Zafrales y Eventuales	Otros Funcionarios	TOTAL FUNC.	Becarios	Pasantes	Arrendamiento de Obra	Arrend. Obra con Org. Internac.	Arrendamiento de Servicio	Arrend. Servicio con Org. Internac.	Contrato a Término Ley 17.556	Otros No Func.	TOTAL NO FUNC.
HOMBRES	1.401		389	231		2.021	36	9							45
MUJERES	754		182	33		969	69	23							92
TRANS						0									0
TOTAL	2.155	0	571	264	0	2.990	105	32	0	0	0	0	0	0	137

DEPARTAMENTO (*)	VÍNCULOS CON CALIDAD DE FUNCIONARIOS PÚBLICOS						VÍNCULOS SIN CALIDAD DE FUNCIONARIOS PÚBLICOS								
	Presupuestados	Provisorios	Contratos Permanentes/Función Púb	Zafrales y Eventuales	Otros Funcionarios	TOTAL F.P.	Becarios	Pasantes	Arrendamiento de Obra	Arrend. Obra con Org. Internac.	Arrendamiento de Servicio	Arrend. Servicio con Org. Internac.	Contrato a Término Ley 17.556	Otros No Func.	TOTAL NO F.P.
ARTIGAS						0									0
CANELONES						0									0
CERRO LARGO						0									0
COLONIA						0									0
DURAZNO						0									0
FLORES						0									0
FLORIDA						0									0
LAVALLEJA						0									0
MALDONADO	2.155		571	264		2.990	105	32							137
PAYSANDÚ						0									0
RÍO NEGRO						0									0
RIVERA						0									0
ROCHA						0									0
SALTO						0									0
SAN JOSÉ						0									0
SORIANO						0									0
TACUAREMBÓ						0									0
TREINTA Y TRES						0									0
MONTEVIDEO						0									0
EXTERIOR						0									0
ITINERANTE						0									0
Sin clasificar						0									0
TOTAL	2.155	0	571	264	0	2.990	105	32	0	0	0	0	0	0	137

(*) Corresponde informar el Departamento donde se llevan a cabo las tareas propias del vínculo.

Observaciones

--

VÍNCULOS LABORALES CON EL ESTADO

INFORMACIÓN AL 31 DE DICIEMBRE DE 2020

INCISO N°	DENOMINACIÓN
88	Intendencia de Maldonado

ESCALAFÓN	VÍNCULOS CON CALIDAD DE FUNCIONARIOS PÚBLICOS					TOTAL
	Presupuestados	Provisorios	Contratos Permanentes/Función pública	Zafrales y Eventuales	Otros Funcionarios	
A- PROFESIONAL	155		22			177
B- TÉCNICO PROFESIONAL						0
C- ADMINISTRATIVO	531		47			578
D- ESPECIALIZADO	127		40	247		414
E- OFICIOS	782		257			1.039
F- SERVICIOS AUXILIARES	184		25			209
G- DOCENTE DE UDELAR						0
H- DOCENTE DE A.N.E.P.						0
J- DOCENTE DE OTROS ORG.	87		34	17		138
K- MILITAR						0
L- POLICIAL						0
M- SERVICIOS EXTERIORES						0
N- JUDICATURA						0
P- POLÍTICO	10					10
Q- PARTICULAR CONFIANZA	95		2			97
R- RESIDUAL						0
S- PENITENCIARIO						0
OTROS (*)	184		144			328
TOTAL	2.155	0	571	264	0	2.990

(*) En caso de utilizar "otros" aclare a continuación a qué corresponde:

Inspectivo.

ALTAS Y BAJAS EN LOS ORGANISMOS DEL ESTADO
INFORMACIÓN DEL 1° DE ENERO DE 2020 AL 31 DE DICIEMBRE DE 2020

INCISO N°	DENOMINACIÓN
88	Intendencia de Maldonado

	Col. 1	Col. 2	Col. 3	Col. 4	Col. 5	Col. 6	Col. 7	Col. 8	Col. 9	Col. 10	Col. 11	Col. 12	Col. 13	Col. 14	Col. 15	Col. 16	Col. 17	Col. 18	Col. 19	Col. 20	Col. 21	Col. 22	Col. 23	Col. 24	Col. 25	Col. 26	
	Inf.Vinculos dic. 2020	Inf.Vinculos dic. 2019	SALDO 1 Inf.Vinculos 2020 - 2019	ALTAS POR MECANISMO DE SELECCIÓN								BAJAS										SALDO (Total A - Total B)	Renovaciones				
				Designación directa (*)	Sorteo	Concurso méritos y antecedentes	Concurso oposición y méritos	Listas de aspirantes	Elección Directa	Otros (**)	Transformación (nuevos)	TOTAL A	Fallecimiento	Destitución	Cese	Rescisión del contrato	Renuncia	Fin de contrato	Jubilación	Cese por límite de edad	Ineptitud física	Por todo otro motivo (***)	Transformación (extinción)	TOTAL B			
VINCULOS CON CALIDAD DE FUNCIONARIO PÚBLICO																											
Presupuestados	2.050	2.084	-34									0	8						25						33	-33	
P-Políticos	10	10	0	1					9			10										10			10	0	
Q-Particular Confianza	97	100	-3	97								97										100			100	-3	
Provisoriatos			0									0													0	0	
Contratados permanentes	569	573	-4	8		3						11	2		4		3					9			18	-7	
Zafrales y Eventuales	264	204	60			95	188					283					2	131							133	150	
Otros			0									0													0	0	
Sub Total	2.990	2.971	19	106	0	98	188	0	9	0	0	401	10	0	4	0	5	131	25	0	9	110	0	294	107	0	
VINCULOS SIN CALIDAD DE FUNCIONARIO PÚBLICO																											
Becarios	105	96	9			103						103			4	2	84								90	13	
Pasantes	32	43	-11			26						26				2	37								39	-13	
Arrendamientos de Obra		5	-5									0													0	0	
Arrendamientos de Obra con Org. Internacional			0									0													0	0	
Arrendamientos de Servicio		18	-18									0													0	0	
Arr. de Servicio con Org. Internacional			0									0													0	0	
Contratos a Término Ley 17.556			0									0													0	0	
Otros			0									0													0	0	
Sub Total	137	162	-25	0	0	129	0	0	0	0	0	129	0	0	0	4	4	121	0	0	0	0	0	0	129	0	0
TOTAL	3.127	3.133	-6	106	0	227	188	0	9	0	0	530	10	0	4	4	9	252	25	0	9	110	0	423	107	0	

ACLARACIONES DEL ORGANISMO:

(*) Especificar normativa habilitante de designaciones directas.

Art.275 inciso 5 de la Constitución de la República.

(**) Especificar "otros" mecanismos de selección.

(***) Especificar otros motivos de bajas

Fin del período de gobierno (cargos políticos y particular confianza).

Aclaraciones: Diferencias entre Saldo 1 y Saldo 2.

Diferencias no pudieron ser explicadas.

VÍNCULOS LABORALES CON EL ESTADO
INFORMACIÓN AL 31 DE DICIEMBRE DE 2020

INCISO N°	DENOMINACIÓN
88	Junta Departamental de Maldonado

CUADRO 1		VÍNCULOS CON CALIDAD DE FUNCIONARIOS PÚBLICOS					VÍNCULOS SIN CALIDAD DE FUNCIONARIOS PÚBLICOS									
UNIDAD EJECUTORA		Presupuestados	Provisoriatos	Contratos Permanentes/ Función pública	Zafrales y Eventuales	Otros Funcionarios (1)	TOTAL F. P.	Becarios	Pasantes	Arrendamiento Obra	Arrend. Obra con Org. Internac.	Arrendamiento Servicio	Arrend. de Servicio con Org. Internac.	C. a Término Ley 17.556	Otros No Funcionarios (2)	TOTAL NO F. P.
N°	DENOMINACIÓN															
002	Junta Departamental de Maldonado	106		1			107									0
							0									0
							0									0
							0									0
							0									0
							0									0
							0									0
							0									0
							0									0
							0									0
							0									0
							0									0
							0									0
TOTAL		106	0	1	0	0	107	0	0	0	0	0	0	0	0	0

(1) En caso de utilizar esta categoría aclare a continuación a qué tipo de vínculos (**CON CALIDAD DE FUNCIONARIOS PÚBLICOS**) corresponde:

(2) En caso de utilizar esta categoría aclare a continuación a qué tipo de vínculos (**SIN CALIDAD DE FUNCIONARIOS PÚBLICOS**) corresponde:

Cantidad de funcionarios que perciben retiro incentivado al 31/12/2020 y normativa habilitante:

Cantidad de funcionarios en comisión en el Inciso (comisiones entrantes provenientes de otro Inciso):

Observaciones

VÍNCULOS LABORALES CON EL ESTADO

INFORMACIÓN AL 31 DE DICIEMBRE DE 2020

INCISO N°	DENOMINACIÓN
88	Junta Departamental de Maldonado

SEXO	VÍNCULOS CON CALIDAD DE FUNCIONARIOS PÚBLICOS						VÍNCULOS SIN CALIDAD DE FUNCIONARIOS PÚBLICOS								
	Presupuestados	Provisorios	Contratos Permanentes/Función Púb	Zafrales y Eventuales	Otros Funcionarios	TOTAL FUNC.	Becarios	Pasantes	Arrendamiento de Obra	Arrend. Obra con Org. Internac.	Arrendamiento de Servicio	Arrend. Servicio con Org. Internac.	Contrato a Término Ley 17.556	Otros No Func.	TOTAL NO FUNC.
HOMBRES	63		1			64									0
MUJERES	43					43									0
TRANS						0									0
TOTAL	106	0	1	0	0	107	0	0	0	0	0	0	0	0	0

DEPARTAMENTO (*)	VÍNCULOS CON CALIDAD DE FUNCIONARIOS PÚBLICOS						VÍNCULOS SIN CALIDAD DE FUNCIONARIOS PÚBLICOS								
	Presupuestados	Provisorios	Contratos Permanentes/Función Púb	Zafrales y Eventuales	Otros Funcionarios	TOTAL F.P.	Becarios	Pasantes	Arrendamiento de Obra	Arrend. Obra con Org. Internac.	Arrendamiento de Servicio	Arrend. Servicio con Org. Internac.	Contrato a Término Ley 17.556	Otros No Func.	TOTAL NO F.P.
ARTIGAS						0									0
CANELONES						0									0
CERRO LARGO						0									0
COLONIA						0									0
DURAZNO						0									0
FLORES						0									0
FLORIDA						0									0
LAVALLEJA						0									0
MALDONADO	106		1			107									0
PAYSANDÚ						0									0
RÍO NEGRO						0									0
RIVERA						0									0
ROCHA						0									0
SALTO						0									0
SAN JOSÉ						0									0
SORIANO						0									0
TACUAREMBÓ						0									0
TREINTA Y TRES						0									0
MONTEVIDEO						0									0
EXTERIOR						0									0
ITINERANTE						0									0
Sin clasificar						0									0
TOTAL	106	0	1	0	0	107	0	0	0	0	0	0	0	0	0

(*) Corresponde informar el Departamento donde se llevan a cabo las tareas propias del vínculo.

Observaciones

--

VÍNCULOS LABORALES CON EL ESTADO

INFORMACIÓN AL 31 DE DICIEMBRE DE 2020

INCISO N°	DENOMINACIÓN
88	Junta Departamental de Maldonado

ESCALAFÓN	VÍNCULOS CON CALIDAD DE FUNCIONARIOS PÚBLICOS					TOTAL
	Presupuestados	Provisorios	Contratos Permanentes/Función pública	Zafrales y Eventuales	Otros Funcionarios	
A- PROFESIONAL	1		1			2
B- TÉCNICO PROFESIONAL	6					6
C- ADMINISTRATIVO	23					23
D- ESPECIALIZADO	9					9
E- OFICIOS	6					6
F- SERVICIOS AUXILIARES	11					11
G- DOCENTE DE UDELAR						0
H- DOCENTE DE A.N.E.P.						0
J- DOCENTE DE OTROS ORG.						0
K- MILITAR						0
L- POLICIAL						0
M- SERVICIOS EXTERIORES						0
N- JUDICATURA						0
P- POLÍTICO	31					31
Q- PARTICULAR CONFIANZA	19					19
R- RESIDUAL						0
S- PENITENCIARIO						0
OTROS (*)						0
TOTAL	106	0	1	0	0	107

(*) En caso de utilizar "otros" aclare a continuación a qué corresponde:

--

ALTAS Y BAJAS EN LOS ORGANISMOS DEL ESTADO
INFORMACIÓN DEL 1° DE ENERO DE 2020 AL 31 DE DICIEMBRE DE 2020

INCISO N°	DENOMINACIÓN
88	Junta Departamental de Maldonado

	Col. 1	Col. 2	Col. 3	Col. 4	Col. 5	Col. 6	Col. 7	Col. 8	Col. 9	Col. 10	Col. 11	Col. 12	Col. 13	Col. 14	Col. 15	Col. 16	Col. 17	Col. 18	Col. 19	Col. 20	Col. 21	Col. 22	Col. 23	Col. 24	Col. 25	Col. 26	
	Inf.Vinculos dic. 2020	Inf.Vinculos dic. 2019	SALDO 1 Inf.Vinculos 2020 - 2019	ALTAS POR MECANISMO DE SELECCIÓN									BAJAS										SALDO (Total A - Total B)	Renovaciones			
				Designación directa (*)	Sorteo	Concurso méritos y antecedentes	Concurso oposición y méritos	Listas de aspirantes	Elección Directa	Otros (**)	Transformación (nuevos)	TOTAL A	Fallecimiento	Destitución	Cese	Rescisión del contrato	Renuncia	Fin de contrato	Jubilación	Cese por límite de edad	Ineptitud física	Por todo otro motivo (***)	Transformación (extinción)	TOTAL B			
VÍNCULOS CON CALIDAD DE FUNCIONARIO PÚBLICO																											
Presupuestados	56	55	1				2					2	1												1	1	
P-Políticos	31	31	0						33			33					2						31		33	0	
Q-Particular Confianza	19	19	0	20								20					7		2				11		20	0	
Provisoriatos			0									0													0	0	
Contratados permanentes	1	3	-2									0							2						2	-2	
Zafrales y Eventuales			0									0													0	0	
Otros			0									0													0	0	
Sub Total	107	108	-1	20	0	0	2	0	33	0	0	55	1	0	0	0	9	2	2	0	0	42	0	56	-1	0	
VÍNCULOS SIN CALIDAD DE FUNCIONARIO PÚBLICO																											
Becarios			0									0													0	0	
Pasantes			0									0													0	0	
Arrendamientos de Obra		1	-1									0													0	0	
Arrendamientos de Obra con Org. Internacional			0									0													0	0	
Arrendamientos de Servicio			0									0													0	0	
Arr. de Servicio con Org. Internacional			0									0													0	0	
Contratos a Término Ley 17.556			0									0													0	0	
Otros			0									0													0	0	
Sub Total	0	1	-1	0	0	0	0	0	0	0	0	0	0	0	0	0	0	0	0	0	0	0	0	0	0	0	0
TOTAL	107	109	-2	20	0	0	2	0	33	0	0	55	1	0	0	0	9	2	2	0	0	42	0	56	-1	0	

ACLARACIONES DEL ORGANISMO:

(*) Especificar normativa habilitante de designaciones directas.

[Empty text box for specifying enabling legislation for direct appointments.]

(**) Especificar "otros" mecanismos de selección.

[Empty text box for specifying other selection mechanisms.]

(***) Especificar otros motivos de bajas

Fin período de gobierno (cargos políticos y particular confianza).

[Empty text box for specifying other reasons for removals, such as end of government term for political positions and positions of particular confidence.]

Aclaraciones: Diferencias entre Saldo 1 y Saldo 2.

[Empty text box for clarifications regarding differences between Saldo 1 and Saldo 2.]

VÍNCULOS LABORALES CON EL ESTADO
INFORMACIÓN AL 31 DE DICIEMBRE DE 2020

INCISO N°	DENOMINACIÓN
89	Intendencia de Paysandú

CUADRO 1		VÍNCULOS CON CALIDAD DE FUNCIONARIOS PÚBLICOS						VÍNCULOS SIN CALIDAD DE FUNCIONARIOS PÚBLICOS								
UNIDAD EJECUTORA		Presupuestados	Provisoriatos	Contratos Permanentes/ Función pública	Zafrales y Eventuales	Otros Funcionarios (1)	TOTAL F. P.	Becarios	Pasantes	Arrendamiento Obra	Arrend. Obra con Org. Internac.	Arrendamiento Servicio	Arrend. de Servicio con Org. Internac.	C. a Término Ley 17.556	Otros No Funcionarios (2)	TOTAL NO F. P.
N°	DENOMINACIÓN															
001	Intendencia de Paysandú	821		533			1.354			1		33			88	122
	Municipio de Piedras Coloradas	6		5			11								1	1
	Municipio de Quebracho	31		8			39				1					1
	Municipio de Lorenzo Geyres	15		2			17									0
	Municipio de Guichón	66		22			88				2				2	4
	Municipio de Porvenir	22		8			30								1	1
	Municipio de Tambores	24		13			37									0
	Municipio de Chapicuy	12		10			22									0
							0									0
							0									0
							0									0
TOTAL		997	0	601	0	0	1.598	0	0	1	0	36	0	0	92	129

(1) En caso de utilizar esta categoría aclare a continuación a qué tipo de vínculos (**CON CALIDAD DE FUNCIONARIOS PÚBLICOS**) corresponde:

--

(2) En caso de utilizar esta categoría aclare a continuación a qué tipo de vínculos (**SIN CALIDAD DE FUNCIONARIOS PÚBLICOS**) corresponde:

Eventuales especiales

Cantidad de funcionarios que perciben retiro incentivado al 31/12/2020 y normativa habilitante:

--

Cantidad de funcionarios en comisión en el Inciso (comisiones entrantes provenientes de otro Inciso):

9

Observaciones

--

VÍNCULOS LABORALES CON EL ESTADO

INFORMACIÓN AL 31 DE DICIEMBRE DE 2020

INCISO N°	DENOMINACIÓN
89	Intendencia de Paysandú

SEXO	VÍNCULOS CON CALIDAD DE FUNCIONARIOS PÚBLICOS						VÍNCULOS SIN CALIDAD DE FUNCIONARIOS PÚBLICOS								
	Presupuestados	Provisorios	Contratos Permanentes/Función Púb	Zafrales y Eventuales	Otros Funcionarios	TOTAL FUNC.	Becarios	Pasantes	Arrendamiento de Obra	Arrend. Obra con Org. Internac.	Arrendamiento de Servicio	Arrend. Servicio con Org. Internac.	Contrato a Término Ley 17.556	Otros No Func.	TOTAL NO FUNC.
HOMBRES	618		336			954			1		15			47	63
MUJERES	379		265			644					21			44	65
TRANS						0								1	1
TOTAL	997	0	601	0	0	1.598	0	0	1	0	36	0	0	92	129

DEPARTAMENTO (*)	VÍNCULOS CON CALIDAD DE FUNCIONARIOS PÚBLICOS						VÍNCULOS SIN CALIDAD DE FUNCIONARIOS PÚBLICOS								
	Presupuestados	Provisorios	Contratos Permanentes/Función Púb	Zafrales y Eventuales	Otros Funcionarios	TOTAL F.P.	Becarios	Pasantes	Arrendamiento de Obra	Arrend. Obra con Org. Internac.	Arrendamiento de Servicio	Arrend. Servicio con Org. Internac.	Contrato a Término Ley 17.556	Otros No Func.	TOTAL NO F.P.
ARTIGAS						0									0
CANELONES						0									0
CERRO LARGO						0									0
COLONIA						0									0
DURAZNO						0									0
FLORES						0									0
FLORIDA						0									0
LAVALLEJA						0									0
MALDONADO						0									0
PAYSANDÚ	997		601			1.598			1		36			92	129
RÍO NEGRO						0									0
RIVERA						0									0
ROCHA						0									0
SALTO						0									0
SAN JOSÉ						0									0
SORIANO						0									0
TACUAREMBÓ						0									0
TREINTA Y TRES						0									0
MONTEVIDEO						0									0
EXTERIOR						0									0
ITINERANTE						0									0
Sin clasificar						0									0
TOTAL	997	0	601	0	0	1.598	0	0	1	0	36	0	0	92	129

(*) Corresponde informar el Departamento donde se llevan a cabo las tareas propias del vínculo.

Observaciones

--

VÍNCULOS LABORALES CON EL ESTADO

INFORMACIÓN AL 31 DE DICIEMBRE DE 2020

INCISO N°	DENOMINACIÓN
89	Intendencia de Paysandú

ESCALAFÓN	VÍNCULOS CON CALIDAD DE FUNCIONARIOS PÚBLICOS					TOTAL
	Presupuestados	Provisorios	Contratos Permanentes/Función pública	Zafrales y Eventuales	Otros Funcionarios	
A- PROFESIONAL	20		25			45
B- TÉCNICO PROFESIONAL	1		10			11
C- ADMINISTRATIVO	297		72			369
D- ESPECIALIZADO	29		80			109
E- OFICIOS	319		105			424
F- SERVICIOS AUXILIARES	279		209			488
G- DOCENTE DE UDELAR						0
H- DOCENTE DE A.N.E.P.						0
J- DOCENTE DE OTROS ORG.	44		88			132
K- MILITAR						0
L- POLICIAL						0
M- SERVICIOS EXTERIORES						0
N- JUDICATURA						0
P- POLÍTICO	8					8
Q- PARTICULAR CONFIANZA			8			8
R- RESIDUAL						0
S- PENITENCIARIO						0
OTROS (*)			4			4
TOTAL	997	0	601	0	0	1.598

(*) En caso de utilizar "otros" aclare a continuación a qué corresponde:

--

ALTAS Y BAJAS EN LOS ORGANISMOS DEL ESTADO
INFORMACIÓN DEL 1° DE ENERO DE 2020 AL 31 DE DICIEMBRE DE 2020

INCISO N°	DENOMINACIÓN
89	Intendencia de Paysandú

	Col. 1	Col. 2	Col. 3	Col. 4	Col. 5	Col. 6	Col. 7	Col. 8	Col. 9	Col. 10	Col. 11	Col. 12	Col. 13	Col. 14	Col. 15	Col. 16	Col. 17	Col. 18	Col. 19	Col. 20	Col. 21	Col. 22	Col. 23	Col. 24	Col. 25	Col. 26	
	Inf.Vinculos dic. 2020	Inf.Vinculos dic. 2019	SALDO 1 Inf.Vinculos 2020 - 2019	ALTAS POR MECANISMO DE SELECCIÓN								BAJAS										SALDO (Total A - Total B)	Renovaciones				
				Designación directa (*)	Sorteo	Concurso méritos y antecedentes	Concurso oposición y méritos	Listas de aspirantes	Elección Directa	Otros (**)	Transformación (nuevos)	TOTAL A	Fallecimiento	Destitución	Cese	Rescisión del contrato	Renuncia	Fin de contrato	Jubilación	Cese por límite de edad	Ineptitud física	Por todo otro motivo (***)	Transformación (extinción)	TOTAL B			
VINCULOS CON CALIDAD DE FUNCIONARIO PÚBLICO																											
Presupuestados	989	1.048	-59									0	1	1			2		54						58	-58	
P-Políticos	8	9	-1						14			14					6					9			15	-1	
Q-Particular Confianza	8	10	-2	9								9					2		1			11			14	-5	
Provisoriatos			0									0													0	0	
Contratados permanentes	593	677	-84	33								33	3				11	86	18						118	-85	
Zafrales y Eventuales			0									0													0	0	
Otros			0									0													0	0	
Sub Total	1.598	1.744	-146	42	0	0	0	0	14	0	0	56	4	1	0	0	21	86	73	0	0	20	0	205	-149	0	
VINCULOS SIN CALIDAD DE FUNCIONARIO PÚBLICO																											
Becarios		6	-6									0						6							6	-6	
Pasantes		4	-4									0						4							4	-4	
Arrendamientos de Obra	1		1	1								1													0	1	
Arrendamientos de Obra con Org. Internacional			0									0													0	0	
Arrendamientos de Servicio	36	56	-20	4			1					5				1	2	22							25	-20	
Arr. de Servicio con Org. Internacional			0									0													0	0	
Contratos a Término Ley 17.556			0									0													0	0	
Otros	92	155	-63	27	26		31			8		92	1		14	4	9	126	2						156	-64	
Sub Total	129	221	-92	32	26	0	32	0	0	8	0	98	1	0	14	5	11	158	2	0	0	0	0	0	191	-93	0
TOTAL	1.727	1.965	-238	74	26	0	32	0	14	8	0	154	5	1	14	5	32	244	75	0	0	20	0	396	-242	0	

ACLARACIONES DEL ORGANISMO:

(*) Especificar normativa habilitante de designaciones directas.

Art.275 inciso 5 de la Constitución de la República.

(**) Especificar "otros" mecanismos de selección.

Ingreso por Convenio con otras Instituciones

(***) Especificar otros motivos de bajas

Fin del período de gobierno (cargos políticos y particular confianza)

Aclaraciones: Diferencias entre Saldo 1 y Saldo 2.

En formulario del Informe 2019 figuraron 10 cargos de Particular Confianza en lugar de 13.

En Informe 2019 figuraba un Contrato Permanente como Presupuestado.

VÍNCULOS LABORALES CON EL ESTADO
INFORMACIÓN AL 31 DE DICIEMBRE DE 2020

INCISO N°	DENOMINACIÓN
89	Junta Departamental de Paysandú

SEXO	VÍNCULOS CON CALIDAD DE FUNCIONARIOS PÚBLICOS						VÍNCULOS SIN CALIDAD DE FUNCIONARIOS PÚBLICOS								
	Presupuestados	Provisorios	Contratos Permanentes/Función Pú	Zafrales y Eventuales	Otros Funcionarios	TOTAL FUNC.	Becarios	Pasantes	Arrendamiento de Obra	Arrend. Obra con Org. Internac.	Arrendamiento de Servicio	Arrend. Servicio con Org. Internac.	Contrato a Término Ley 17.556	Otros No Func.	TOTAL NO FUNC.
HOMBRES	31		1			32	1				1				2
MUJERES	25					25	2		1		1				4
TRANS						0									0
TOTAL	56	0	1	0	0	57	3	0	1	0	2	0	0	0	6

DEPARTAMENTO (*)	VÍNCULOS CON CALIDAD DE FUNCIONARIOS PÚBLICOS						VÍNCULOS SIN CALIDAD DE FUNCIONARIOS PÚBLICOS								
	Presupuestados	Provisorios	Contratos Permanentes/Función Pú	Zafrales y Eventuales	Otros Funcionarios	TOTAL F.P.	Becarios	Pasantes	Arrendamiento de Obra	Arrend. Obra con Org. Internac.	Arrendamiento de Servicio	Arrend. Servicio con Org. Internac.	Contrato a Término Ley 17.556	Otros No Func.	TOTAL NO F.P.
ARTIGAS						0									0
CANELONES						0									0
CERRO LARGO						0									0
COLONIA						0									0
DURAZNO						0									0
FLORES						0									0
FLORIDA						0									0
LAVALLEJA						0									0
MALDONADO						0									0
PAYSANDÚ	56		1			57	3		1		2				6
RÍO NEGRO						0									0
RIVERA						0									0
ROCHA						0									0
SALTO						0									0
SAN JOSÉ						0									0
SORIANO						0									0
TACUAREMBÓ						0									0
TREINTA Y TRES						0									0
MONTEVIDEO						0									0
EXTERIOR						0									0
ITINERANTE						0									0
Sin clasificar						0									0
TOTAL	56	0	1	0	0	57	3	0	1	0	2	0	0	0	6

(*) Corresponde informar el Departamento donde se llevan a cabo las tareas propias del vínculo.

Observaciones

--

VÍNCULOS LABORALES CON EL ESTADO

INFORMACIÓN AL 31 DE DICIEMBRE DE 2020

INCISO N°	DENOMINACIÓN
89	Junta Departamental de Paysandú

ESCALAFÓN	VÍNCULOS CON CALIDAD DE FUNCIONARIOS PÚBLICOS					TOTAL
	Presupuestados	Provisorios	Contratos Permanentes/Función pública	Zafrales y Eventuales	Otros Funcionarios	
A- PROFESIONAL			1			1
B- TÉCNICO PROFESIONAL						0
C- ADMINISTRATIVO	11					11
D- ESPECIALIZADO	4					4
E- OFICIOS						0
F- SERVICIOS AUXILIARES	4					4
G- DOCENTE DE UDELAR						0
H- DOCENTE DE A.N.E.P.						0
J- DOCENTE DE OTROS ORG.						0
K- MILITAR						0
L- POLICIAL						0
M- SERVICIOS EXTERIORES						0
N- JUDICATURA						0
P- POLÍTICO	31					31
Q- PARTICULAR CONFIANZA	6					6
R- RESIDUAL						0
S- PENITENCIARIO						0
OTROS (*)						0
TOTAL	56	0	1	0	0	57

(*) En caso de utilizar "otros" aclare a continuación a qué corresponde:

--

ALTAS Y BAJAS EN LOS ORGANISMOS DEL ESTADO
INFORMACIÓN DEL 1° DE ENERO DE 2020 AL 31 DE DICIEMBRE DE 2020

INCISO N°	DENOMINACIÓN
89	Junta Departamental de Paysandú

	Col. 1	Col. 2	Col. 3	Col. 4	Col. 5	Col. 6	Col. 7	Col. 8	Col. 9	Col. 10	Col. 11	Col. 12	Col. 13	Col. 14	Col. 15	Col. 16	Col. 17	Col. 18	Col. 19	Col. 20	Col. 21	Col. 22	Col. 23	Col. 24	Col. 25	Col. 26		
	Inf.Vinculos dic. 2020	Inf.Vinculos dic. 2019	SALDO 1 Inf.Vinculos 2020 - 2019	ALTAS POR MECANISMO DE SELECCIÓN								BAJAS										SALDO (Total A - Total B)	Renovaciones					
				Designación directa (*)	Sorteo	Concurso méritos y antecedentes	Concurso oposición y méritos	Listas de aspirantes	Elección Directa	Otros (**)	Transformación (nuevos)	TOTAL A	Fallecimiento	Destitución	Cese	Rescisión del contrato	Renuncia	Fin de contrato	Jubilación	Cese por límite de edad	Ineptitud física	Por todo otro motivo (***)	Transformación (extinción)	TOTAL B				
VINCULOS CON CALIDAD DE FUNCIONARIO PÚBLICO																												
Presupuestados	19	19	0									0													0	0		
P-Políticos	31	31	0						31			31											31		31	0		
Q-Particular Confianza	6	5	1	6								6										5		5	1			
Provisoriatos			0									0													0	0		
Contratados permanentes	1		1				1					1													0	1		
Zafrales y Eventuales			0									0													0	0		
Otros			0									0													0	0		
Sub Total	57	55	2	6	0	0	1	0	31	0	0	38	0	0	0	0	0	0	0	0	0	0	0	36	0	36	2	0
VINCULOS SIN CALIDAD DE FUNCIONARIO PÚBLICO																												
Becarios	3		3							3		3													0	3		
Pasantes			0									0													0	0		
Arrendamientos de Obra	1		1	1								1													0	1		
Arrendamientos de Obra con Org. Internacional			0									0													0	0		
Arrendamientos de Servicio	2	2	0									0													0	0		
Arr. de Servicio con Org. Internacional			0									0													0	0		
Contratos a Término Ley 17.556			0									0													0	0		
Otros			0									0													0	0		
Sub Total	6	2	4	1	0	0	0	0	0	3	0	4	0	0	0	0	0	0	0	0	0	0	0	0	0	4	0	
TOTAL	63	57	6	7	0	0	1	0	31	3	0	42	0	0	0	0	0	0	0	0	0	0	36	0	36	6	0	

ACLARACIONES DEL ORGANISMO:

(*) Especificar normativa habilitante de designaciones directas.

Empty text box for providing normative enabling direct designations.

(**) Especificar "otros" mecanismos de selección.

Convenios con otras instituciones.

Empty text box for specifying other selection mechanisms and agreements with other institutions.

(***) Especificar otros motivos de bajas

Empty text box for specifying other reasons for dismissals.

Aclaraciones: Diferencias entre Saldo 1 y Saldo 2.

Empty text box for providing clarifications regarding differences between Saldo 1 and Saldo 2.

VÍNCULOS LABORALES CON EL ESTADO

INFORMACIÓN AL 31 DE DICIEMBRE DE 2020

INCISO N°	DENOMINACIÓN
90	Intendencia de Río Negro

SEXO	VÍNCULOS CON CALIDAD DE FUNCIONARIOS PÚBLICOS						VÍNCULOS SIN CALIDAD DE FUNCIONARIOS PÚBLICOS								
	Presupuestados	Provisorios	Contratos Permanentes/Función Púb	Zafrales y Eventuales	Otros Funcionarios	TOTAL FUNC.	Becarios	Pasantes	Arrendamiento de Obra	Arrend. Obra con Org. Internac.	Arrendamiento de Servicio	Arrend. Servicio con Org. Internac.	Contrato a Término Ley 17.556	Otros No Func.	TOTAL NO FUNC.
HOMBRES	421		1	574		996					7				7
MUJERES	291		2	354		647					6				6
TRANS						0									0
TOTAL	712	0	3	928	0	1.643	0	0	0	0	13	0	0	0	13

DEPARTAMENTO (*)	VÍNCULOS CON CALIDAD DE FUNCIONARIOS PÚBLICOS						VÍNCULOS SIN CALIDAD DE FUNCIONARIOS PÚBLICOS								
	Presupuestados	Provisorios	Contratos Permanentes/Función Púb	Zafrales y Eventuales	Otros Funcionarios	TOTAL F.P.	Becarios	Pasantes	Arrendamiento de Obra	Arrend. Obra con Org. Internac.	Arrendamiento de Servicio	Arrend. Servicio con Org. Internac.	Contrato a Término Ley 17.556	Otros No Func.	TOTAL NO F.P.
ARTIGAS						0									0
CANELONES						0									0
CERRO LARGO						0									0
COLONIA						0									0
DURAZNO						0									0
FLORES						0									0
FLORIDA						0									0
LAVALLEJA						0									0
MALDONADO						0									0
PAYSANDÚ						0									0
RÍO NEGRO	712		3	928		1.643					13				13
RIVERA						0									0
ROCHA						0									0
SALTO						0									0
SAN JOSÉ						0									0
SORIANO						0									0
TACUAREMBÓ						0									0
TREINTA Y TRES						0									0
MONTEVIDEO						0									0
EXTERIOR						0									0
ITINERANTE						0									0
Sin clasificar						0									0
TOTAL	712	0	3	928	0	1.643	0	0	0	0	13	0	0	0	13

(*) Corresponde informar el Departamento donde se llevan a cabo las tareas propias del vínculo.

Observaciones

--

VÍNCULOS LABORALES CON EL ESTADO

INFORMACIÓN AL 31 DE DICIEMBRE DE 2020

INCISO N°	DENOMINACIÓN
90	Intendencia de Río Negro

ESCALAFÓN	VÍNCULOS CON CALIDAD DE FUNCIONARIOS PÚBLICOS					TOTAL
	Presupuestados	Provisorios	Contratos Permanentes/Función pública	Zafrales y Eventuales	Otros Funcionarios	
A- PROFESIONAL						0
B- TÉCNICO PROFESIONAL	28			28		56
C- ADMINISTRATIVO	246			164		410
D- ESPECIALIZADO						0
E- OFICIOS	428		3	715		1.146
F- SERVICIOS AUXILIARES						0
G- DOCENTE DE UDELAR						0
H- DOCENTE DE A.N.E.P.						0
J- DOCENTE DE OTROS ORG.	2			7		9
K- MILITAR						0
L- POLICIAL						0
M- SERVICIOS EXTERIORES						0
N- JUDICATURA						0
P- POLÍTICO	5					5
Q- PARTICULAR CONFIANZA				4		4
R- RESIDUAL						0
S- PENITENCIARIO						0
OTROS (*)	3			10		13
TOTAL	712	0	3	928	0	1.643

(*) En caso de utilizar "otros" aclare a continuación a qué corresponde:

Funciones de conducción

ALTAS Y BAJAS EN LOS ORGANISMOS DEL ESTADO
INFORMACIÓN DEL 1° DE ENERO DE 2020 AL 31 DE DICIEMBRE DE 2020

INCISO N°	DENOMINACIÓN
90	Intendencia de Río Negro

	Col. 1	Col. 2	Col. 3	Col. 4	Col. 5	Col. 6	Col. 7	Col. 8	Col. 9	Col. 10	Col. 11	Col. 12	Col. 13	Col. 14	Col. 15	Col. 16	Col. 17	Col. 18	Col. 19	Col. 20	Col. 21	Col. 22	Col. 23	Col. 24	Col. 25	Col. 26	
	Inf.Vinculos dic. 2020	Inf.Vinculos dic. 2019	SALDO 1 Inf.Vinculos 2020 - 2019	ALTAS POR MECANISMO DE SELECCIÓN								BAJAS										SALDO (Total A - Total B)	Renovaciones				
				Designación directa (*)	Sorteo	Concurso méritos y antecedentes	Concurso oposición y méritos	Listas de aspirantes	Elección Directa	Otros (**)	Transformación (nuevos)	TOTAL A	Fallecimiento	Destitución	Cese	Rescisión del contrato	Renuncia	Fin de contrato	Jubilación	Cese por límite de edad	Ineptitud física	Por todo otro motivo (***)	Transformación (extinción)	TOTAL B			
VINCULOS CON CALIDAD DE FUNCIONARIO PÚBLICO																											
Presupuestados	707	757	-50	9								9	2	2	2	1	2	19	39						67	-58	
P-Políticos	5	5	0	1					7			8					4					4			8	0	
Q-Particular Confianza	4	4	0	4								4										4			4	0	
Provisorios			0									0													0	0	
Contratados permanentes	3	4	-1									0													0	0	
Zafrales y Eventuales	924	1.012	-88	47	1			9				57			5	1	15	123	7						151	-94	
Otros			0									0													0	0	
Sub Total	1.643	1.782	-139	61	1	0	0	9	7	0	0	78	2	2	7	2	21	142	46	0	0	8	0	230	-152	0	
VINCULOS SIN CALIDAD DE FUNCIONARIO PÚBLICO																											
Becarios			0									0													0	0	
Pasantes		2	-2									0						2							2	-2	
Arrendamientos de Obra		4	-4									0						4							4	-4	
Arrendamientos de Obra con Org. Internacional			0									0													0	0	
Arrendamientos de Servicio	13	26	-13	2								2						15							15	-13	
Arr. de Servicio con Org. Internacional			0									0													0	0	
Contratos a Término Ley 17.556			0									0													0	0	
Otros			0									0													0	0	
Sub Total	13	32	-19	2	0	0	0	0	0	0	0	2	0	0	0	0	0	21	0	0	0	0	0	0	21	-19	0
TOTAL	1.656	1.814	-158	63	1	0	0	9	7	0	0	80	2	2	7	2	21	163	46	0	0	8	0	251	-171	0	

ACLARACIONES DEL ORGANISMO:

(*) Especificar normativa habilitante de designaciones directas.

Artículo 275 de la Constitución Inciso 5

(**) Especificar "otros" mecanismos de selección.

(***) Especificar otros motivos de bajas

Fin del período de gobierno (cargos políticos y particular confianza).

Aclaraciones: Diferencias entre Saldo 1 y Saldo 2.

Contratados permanentes: la diferencia de 1 vínculo se explica porque una funcionaria es retiro incentivado en 2020. Diferencia de presupuestados (8), zafrales y eventuales (6) no pudieron explicarse.

VÍNCULOS LABORALES CON EL ESTADO
INFORMACIÓN AL 31 DE DICIEMBRE DE 2020

INCISO N°	DENOMINACIÓN
90	Junta Departamental de Río Negro

CUADRO 1		VÍNCULOS CON CALIDAD DE FUNCIONARIOS PÚBLICOS						VÍNCULOS SIN CALIDAD DE FUNCIONARIOS PÚBLICOS								
UNIDAD EJECUTORA		Presupuestados	Provisorios	Contratos Permanentes/ Función pública	Zafrales y Eventuales	Otros Funcionarios (1)	TOTAL F. P.	Becarios	Pasantés	Arrendamiento Obra	Arrend. Obra con Org. Internac.	Arrendamiento Servicio	Arrend. de Servicio con Org. Internac.	C. a Término Ley 17.556	Otros No Funcionarios (2)	TOTAL NO F. P.
N°	DENOMINACIÓN															
002	Junta Departamental de Río Negro	52					52									0
							0									0
							0									0
							0									0
							0									0
							0									0
							0									0
							0									0
							0									0
							0									0
							0									0
							0									0
							0									0
TOTAL		52	0	0	0	0	52	0	0	0	0	0	0	0	0	0

(1) En caso de utilizar esta categoría aclare a continuación a qué tipo de vínculos (**CON CALIDAD DE FUNCIONARIOS PÚBLICOS**) corresponde:

(2) En caso de utilizar esta categoría aclare a continuación a qué tipo de vínculos (**SIN CALIDAD DE FUNCIONARIOS PÚBLICOS**) corresponde:

Cantidad de funcionarios que perciben retiro incentivado al 31/12/2020 y normativa habilitante:

3 retiros incentivados, por Art. 31 Decreto 43/06 Junta Departamental de Río Negro.

Cantidad de funcionarios en comisión en el Inciso (comisiones entrantes provenientes de otro Inciso):

Observaciones

VÍNCULOS LABORALES CON EL ESTADO

INFORMACIÓN AL 31 DE DICIEMBRE DE 2020

INCISO N°	DENOMINACIÓN
90	Junta Departamental de Río Negro

SEXO	VÍNCULOS CON CALIDAD DE FUNCIONARIOS PÚBLICOS						VÍNCULOS SIN CALIDAD DE FUNCIONARIOS PÚBLICOS								
	Presupuestados	Provisorios	Contratos Permanentes/Función Púb	Zafrales y Eventuales	Otros Funcionarios	TOTAL FUNC.	Becarios	Pasantes	Arrendamiento de Obra	Arrend. Obra con Org. Internac.	Arrendamiento de Servicio	Arrend. Servicio con Org. Internac.	Contrato a Término Ley 17.556	Otros No Func.	TOTAL NO FUNC.
HOMBRES	31					31									0
MUJERES	21					21									0
TRANS						0									0
TOTAL	52	0	0	0	0	52	0	0	0	0	0	0	0	0	0

DEPARTAMENTO (*)	VÍNCULOS CON CALIDAD DE FUNCIONARIOS PÚBLICOS						VÍNCULOS SIN CALIDAD DE FUNCIONARIOS PÚBLICOS								
	Presupuestados	Provisorios	Contratos Permanentes/Función Púb	Zafrales y Eventuales	Otros Funcionarios	TOTAL F.P.	Becarios	Pasantes	Arrendamiento de Obra	Arrend. Obra con Org. Internac.	Arrendamiento de Servicio	Arrend. Servicio con Org. Internac.	Contrato a Término Ley 17.556	Otros No Func.	TOTAL NO F.P.
ARTIGAS						0									0
CANELONES						0									0
CERRO LARGO						0									0
COLONIA						0									0
DURAZNO						0									0
FLORES						0									0
FLORIDA						0									0
LAVALLEJA						0									0
MALDONADO						0									0
PAYSANDÚ						0									0
RÍO NEGRO	52					52									0
RIVERA						0									0
ROCHA						0									0
SALTO						0									0
SAN JOSÉ						0									0
SORIANO						0									0
TACUAREMBÓ						0									0
TREINTA Y TRES						0									0
MONTEVIDEO						0									0
EXTERIOR						0									0
ITINERANTE						0									0
Sin clasificar						0									0
TOTAL	52	0	0	0	0	52	0	0	0	0	0	0	0	0	0

(*) Corresponde informar el Departamento donde se llevan a cabo las tareas propias del vínculo.

Observaciones

--

VÍNCULOS LABORALES CON EL ESTADO

INFORMACIÓN AL 31 DE DICIEMBRE DE 2020

INCISO N°	DENOMINACIÓN
90	Junta Departamental de Río Negro

ESCALAFÓN	VÍNCULOS CON CALIDAD DE FUNCIONARIOS PÚBLICOS					TOTAL
	Presupuestados	Provisorios	Contratos Permanentes/Función pública	Zafrales y Eventuales	Otros Funcionarios	
A- PROFESIONAL	2					2
B- TÉCNICO PROFESIONAL						0
C- ADMINISTRATIVO	15					15
D- ESPECIALIZADO						0
E- OFICIOS						0
F- SERVICIOS AUXILIARES	4					4
G- DOCENTE DE UDELAR						0
H- DOCENTE DE A.N.E.P.						0
J- DOCENTE DE OTROS ORG.						0
K- MILITAR						0
L- POLICIAL						0
M- SERVICIOS EXTERIORES						0
N- JUDICATURA						0
P- POLÍTICO	31					31
Q- PARTICULAR CONFIANZA						0
R- RESIDUAL						0
S- PENITENCIARIO						0
OTROS (*)						0
TOTAL	52	0	0	0	0	52

(*) En caso de utilizar "otros" aclare a continuación a qué corresponde:

--

ALTAS Y BAJAS EN LOS ORGANISMOS DEL ESTADO
INFORMACIÓN DEL 1° DE ENERO DE 2020 AL 31 DE DICIEMBRE DE 2020

INCISO N°	DENOMINACIÓN
90	Junta Departamental de Río Negro

	Col. 1	Col. 2	Col. 3	Col. 4	Col. 5	Col. 6	Col. 7	Col. 8	Col. 9	Col. 10	Col. 11	Col. 12	Col. 13	Col. 14	Col. 15	Col. 16	Col. 17	Col. 18	Col. 19	Col. 20	Col. 21	Col. 22	Col. 23	Col. 24	Col. 25	Col. 26	
	Inf.Vinculos dic. 2020	Inf.Vinculos dic. 2019	SALDO 1 Inf.Vinculos 2020 - 2019	ALTAS POR MECANISMO DE SELECCIÓN								BAJAS										SALDO (Total A - Total B)	Renovaciones				
				Designación directa (*)	Sorteo	Concurso méritos y antecedentes	Concurso oposición y méritos	Listas de aspirantes	Elección Directa	Otros (**)	Transformación (nuevos)	TOTAL A	Fallecimiento	Destitución	Cese	Rescisión del contrato	Renuncia	Fin de contrato	Jubilación	Cese por límite de edad	Ineptitud física	Por todo otro motivo (***)	Transformación (extinción)	TOTAL B			
VINCULOS CON CALIDAD DE FUNCIONARIO PÚBLICO																											
Presupuestados	21	20	1				2					2							2						2	0	
P-Políticos	31	31	0						32			32					2						30		32	0	
Q-Particular Confianza			0									0													0	0	
Provisoriatos			0									0													0	0	
Contratados permanentes			0									0													0	0	
Zafrales y Eventuales			0									0													0	0	
Otros			0									0													0	0	
Sub Total	52	51	1	0	0	0	2	0	32	0	0	34	0	0	0	0	2	0	2	0	0	30	0	34	0	0	
VINCULOS SIN CALIDAD DE FUNCIONARIO PÚBLICO																											
Becarios			0									0													0	0	
Pasantes			0									0													0	0	
Arrendamientos de Obra			0									0													0	0	
Arrendamientos de Obra con Org. Internacional			0									0													0	0	
Arrendamientos de Servicio			0									0													0	0	
Arr. de Servicio con Org. Internacional			0									0													0	0	
Contratos a Término Ley 17.556			0									0													0	0	
Otros			0									0													0	0	
Sub Total	0	0	0	0	0	0	0	0	0	0	0	0	0	0	0	0	0	0	0	0	0	0	0	0	0	0	0
TOTAL	52	51	1	0	0	0	2	0	32	0	0	34	0	0	0	0	2	0	2	0	0	30	0	34	0	0	

ACLARACIONES DEL ORGANISMO:

(*) Especificar normativa habilitante de designaciones directas.

Empty text box for providing the enabling normative for direct appointments.

(**) Especificar "otros" mecanismos de selección.

Empty text box for specifying other selection mechanisms.

(***) Especificar otros motivos de bajas

Fin del período de gobierno.

Empty text box for specifying other reasons for dismissals, including the end of the government term.

Aclaraciones: Diferencias entre Saldo 1 y Saldo 2.

La diferencia se explica por un retiro incentivado, que se tuvo que dar la baja en el periodo anterior.

Empty text box for providing clarifications regarding differences between Saldo 1 and Saldo 2, such as incentivized retirement.

VÍNCULOS LABORALES CON EL ESTADO

INFORMACIÓN AL 31 DE DICIEMBRE DE 2020

INCISO N°	DENOMINACIÓN
91	Intendencia de Rivera

SEXO	VÍNCULOS CON CALIDAD DE FUNCIONARIOS PÚBLICOS						VÍNCULOS SIN CALIDAD DE FUNCIONARIOS PÚBLICOS								
	Presupuestados	Provisorios	Contratos Permanentes/Función Púb	Zafrales y Eventuales	Otros Funcionarios	TOTAL FUNC.	Becarios	Pasantes	Arrendamiento de Obra	Arrend. Obra con Org. Internac.	Arrendamiento de Servicio	Arrend. Servicio con Org. Internac.	Contrato a Término Ley 17.556	Otros No Func.	TOTAL NO FUNC.
HOMBRES	337		313			650		23							23
MUJERES	153		175			328		32							32
TRANS						0									0
TOTAL	490	0	488	0	0	978	0	55	0	0	0	0	0	0	55

DEPARTAMENTO (*)	VÍNCULOS CON CALIDAD DE FUNCIONARIOS PÚBLICOS						VÍNCULOS SIN CALIDAD DE FUNCIONARIOS PÚBLICOS								
	Presupuestados	Provisorios	Contratos Permanentes/Función Púb	Zafrales y Eventuales	Otros Funcionarios	TOTAL F.P.	Becarios	Pasantes	Arrendamiento de Obra	Arrend. Obra con Org. Internac.	Arrendamiento de Servicio	Arrend. Servicio con Org. Internac.	Contrato a Término Ley 17.556	Otros No Func.	TOTAL NO F.P.
ARTIGAS						0									0
CANELONES						0									0
CERRO LARGO						0									0
COLONIA						0									0
DURAZNO						0									0
FLORES						0									0
FLORIDA						0									0
LAVALLEJA						0									0
MALDONADO						0									0
PAYSANDÚ						0									0
RÍO NEGRO						0									0
RIVERA	485		485			970		55							55
ROCHA						0									0
SALTO						0									0
SAN JOSÉ						0									0
SORIANO						0									0
TACUAREMBÓ						0									0
TREINTA Y TRES						0									0
MONTEVIDEO	5		3			8									0
EXTERIOR						0									0
ITINERANTE						0									0
Sin clasificar						0									0
TOTAL	490	0	488	0	0	978	0	55	0	0	0	0	0	0	55

(*) Corresponde informar el Departamento donde se llevan a cabo las tareas propias del vínculo.

Observaciones

--

VÍNCULOS LABORALES CON EL ESTADO

INFORMACIÓN AL 31 DE DICIEMBRE DE 2020

INCISO N°	DENOMINACIÓN
91	Intendencia de Rivera

ESCALAFÓN	VÍNCULOS CON CALIDAD DE FUNCIONARIOS PÚBLICOS					TOTAL
	Presupuestados	Provisorios	Contratos Permanentes/Función pública	Zafrales y Eventuales	Otros Funcionarios	
A- PROFESIONAL	17		22			39
B- TÉCNICO PROFESIONAL	10		18			28
C- ADMINISTRATIVO	199		130			329
D- ESPECIALIZADO	22		14			36
E- OFICIOS	208		246			454
F- SERVICIOS AUXILIARES	23		33			56
G- DOCENTE DE UDELAR						0
H- DOCENTE DE A.N.E.P.						0
J- DOCENTE DE OTROS ORG.						0
K- MILITAR						0
L- POLICIAL						0
M- SERVICIOS EXTERIORES						0
N- JUDICATURA						0
P- POLÍTICO	5					5
Q- PARTICULAR CONFIANZA	6					6
R- RESIDUAL						0
S- PENITENCIARIO						0
OTROS (*)			25			25
TOTAL	490	0	488	0	0	978

(*) En caso de utilizar "otros" aclare a continuación a qué corresponde:

Contratados permanentes (25) que cumplen tareas en CAIF.

ALTAS Y BAJAS EN LOS ORGANISMOS DEL ESTADO
INFORMACIÓN DEL 1° DE ENERO DE 2020 AL 31 DE DICIEMBRE DE 2020

INCISO N°	DENOMINACIÓN
91	Intendencia de Rivera

	Col. 1	Col. 2	Col. 3	Col. 4	Col. 5	Col. 6	Col. 7	Col. 8	Col. 9	Col. 10	Col. 11	Col. 12	Col. 13	Col. 14	Col. 15	Col. 16	Col. 17	Col. 18	Col. 19	Col. 20	Col. 21	Col. 22	Col. 23	Col. 24	Col. 25	Col. 26	
	Inf.Vinculos dic. 2020	Inf.Vinculos dic. 2019	SALDO 1 Inf.Vinculos 2020 - 2019	ALTAS POR MECANISMO DE SELECCIÓN								BAJAS										SALDO (Total A - Total B)	Renovaciones				
				Designación directa (*)	Sorteo	Concurso méritos y antecedentes	Concurso oposición y méritos	Listas de aspirantes	Elección Directa	Otros (**)	Transformación (nuevos)	TOTAL A	Fallecimiento	Destitución	Cese	Rescisión del contrato	Renuncia	Fin de contrato	Jubilación	Cese por límite de edad	Ineptitud física	Por todo otro motivo (***)	Transformación (extinción)	TOTAL B			
VINCULOS CON CALIDAD DE FUNCIONARIO PÚBLICO																											
Presupuestados	479	518	-39	1								1	2					1	38						41	-40	
P-Políticos	5	5	0	1					5			6					2					4			6	0	
Q-Particular Confianza	6	3	3	6								6										5			5	1	
Provisoriatos			0									0													0	0	
Contratados permanentes	488	523	-35	1								1	3				11	30	3			1			48	-47	
Zafrales y Eventuales			0									0													0	0	
Otros			0									0													0	0	
Sub Total	978	1.049	-71	9	0	0	0	0	5	0	0	14	5	0	0	0	13	31	41	0	0	10	0	100	-86	0	
VINCULOS SIN CALIDAD DE FUNCIONARIO PÚBLICO																											
Becarios			0									0													0	0	
Pasantes	55	62	-7									0					1	7							8	-8	
Arrendamientos de Obra			0									0													0	0	
Arrendamientos de Obra con Org. Internacional			0									0													0	0	
Arrendamientos de Servicio		79	-79									0	1			35									36	-36	
Arr. de Servicio con Org. Internacional			0									0													0	0	
Contratos a Término Ley 17.556			0									0													0	0	
Otros			0									0													0	0	
Sub Total	55	141	-86	0	0	0	0	0	0	0	0	0	1	0	0	35	1	7	0	0	0	0	0	44	-44	0	
TOTAL	1.033	1.190	-157	9	0	0	0	0	5	0	0	14	6	0	0	35	14	38	41	0	0	10	0	144	-130	0	

ACLARACIONES DEL ORGANISMO:

(*) Especificar normativa habilitante de designaciones directas.

Estatuto del Funcionario Art. 121 a 124, 131 y 132

(**) Especificar "otros" mecanismos de selección.

(***) Especificar otros motivos de bajas

Fin del período de gobierno (cargos políticos y particular confianza).

Aclaraciones: Diferencias entre Saldo 1 y Saldo 2.

La diferencia entre saldos de dos cargos de particular confianza se explica porque en el formulario 2019 no se reportaron dos vínculos de particular confianza (directores generales). Quedan sin explicar diferencias de presupuestados (1), permanentes (12), pasante (1). Arrendamiento de servicios: en 2019 se informaron 79 vínculos, cuando en realidad eran 76 (habían 3 vínculos duplicados); quedan 40 bajas de arrendamientos de servicio sin explicar.

VÍNCULOS LABORALES CON EL ESTADO
INFORMACIÓN AL 31 DE DICIEMBRE DE 2020

INCISO N°	DENOMINACIÓN
91	Junta Departamental de Rivera

CUADRO 1		VÍNCULOS CON CALIDAD DE FUNCIONARIOS PÚBLICOS						VÍNCULOS SIN CALIDAD DE FUNCIONARIOS PÚBLICOS								
UNIDAD EJECUTORA		Presupuestados	Provisoriatos	Contratos Permanentes/ Función pública	Zafrales y Eventuales	Otros Funcionarios (1)	TOTAL F. P.	Becarios	Pasantas	Arrendamiento Obra	Arrend. Obra con Org. Internac.	Arrendamiento Servicio	Arrend. de Servicio con Org. Internac.	C. a Término Ley 17.556	Otros No Funcionarios (2)	TOTAL NO F. P.
N°	DENOMINACIÓN															
002	Junta Departamental de Rivera	50					50					4				4
							0									0
							0									0
							0									0
							0									0
							0									0
							0									0
							0									0
							0									0
							0									0
							0									0
							0									0
TOTAL		50	0	0	0	0	50	0	0	0	0	4	0	0	0	4

(1) En caso de utilizar esta categoría aclare a continuación a qué tipo de vínculos (**CON CALIDAD DE FUNCIONARIOS PÚBLICOS**) corresponde:

(2) En caso de utilizar esta categoría aclare a continuación a qué tipo de vínculos (**SIN CALIDAD DE FUNCIONARIOS PÚBLICOS**) corresponde:

Cantidad de funcionarios que perciben retiro incentivado al 31/12/2020 y normativa habilitante:

Cantidad de funcionarios en comisión en el Inciso (comisiones entrantes provenientes de otro Inciso):

Observaciones

VÍNCULOS LABORALES CON EL ESTADO
INFORMACIÓN AL 31 DE DICIEMBRE DE 2020

INCISO N°	DENOMINACIÓN
91	Junta Departamental de Rivera

SEXO	VÍNCULOS CON CALIDAD DE FUNCIONARIOS PÚBLICOS						VÍNCULOS SIN CALIDAD DE FUNCIONARIOS PÚBLICOS								
	Presupuestados	Provisorios	Contratos Permanentes/Función Pú	Zafrales y Eventuales	Otros Funcionarios	TOTAL FUNC.	Becarios	Pasantes	Arrendamiento de Obra	Arrend. Obra con Org. Internac.	Arrendamiento de Servicio	Arrend. Servicio con Org. Internac.	Contrato a Término Ley 17.556	Otros No Func.	TOTAL NO FUNC.
HOMBRES	34					34					4				4
MUJERES	16					16									0
TRANS						0									0
TOTAL	50	0	0	0	0	50	0	0	0	0	4	0	0	0	4

DEPARTAMENTO (*)	VÍNCULOS CON CALIDAD DE FUNCIONARIOS PÚBLICOS						VÍNCULOS SIN CALIDAD DE FUNCIONARIOS PÚBLICOS								
	Presupuestados	Provisorios	Contratos Permanentes/Función Pú	Zafrales y Eventuales	Otros Funcionarios	TOTAL F.P.	Becarios	Pasantes	Arrendamiento de Obra	Arrend. Obra con Org. Internac.	Arrendamiento de Servicio	Arrend. Servicio con Org. Internac.	Contrato a Término Ley 17.556	Otros No Func.	TOTAL NO F.P.
ARTIGAS						0									0
CANELONES						0									0
CERRO LARGO						0									0
COLONIA						0									0
DURAZNO						0									0
FLORES						0									0
FLORIDA						0									0
LAVALLEJA						0									0
MALDONADO						0									0
PAYSANDÚ						0									0
RÍO NEGRO						0									0
RIVERA	50					50					4				4
ROCHA						0									0
SALTO						0									0
SAN JOSÉ						0									0
SORIANO						0									0
TACUAREMBÓ						0									0
TREINTA Y TRES						0									0
MONTEVIDEO						0									0
EXTERIOR						0									0
ITINERANTE						0									0
Sin clasificar						0									0
TOTAL	50	0	0	0	0	50	0	0	0	0	4	0	0	0	4

(*) Corresponde informar el Departamento donde se llevan a cabo las tareas propias del vínculo.

Observaciones

--

VÍNCULOS LABORALES CON EL ESTADO

INFORMACIÓN AL 31 DE DICIEMBRE DE 2020

INCISO N°	DENOMINACIÓN
91	Junta Departamental de Rivera

CUADRO 4	VÍNCULOS CON CALIDAD DE FUNCIONARIOS PÚBLICOS					
ESCALAFÓN	Presupuestados	Provisorios	Contratos Permanentes/Función pública	Zafrales y Eventuales	Otros Funcionarios	TOTAL
A- PROFESIONAL	3					3
B- TÉCNICO PROFESIONAL						0
C- ADMINISTRATIVO	11					11
D- ESPECIALIZADO						0
E- OFICIOS						0
F- SERVICIOS AUXILIARES	5					5
G- DOCENTE DE UDELAR						0
H- DOCENTE DE A.N.E.P.						0
J- DOCENTE DE OTROS ORG.						0
K- MILITAR						0
L- POLICIAL						0
M- SERVICIOS EXTERIORES						0
N- JUDICATURA						0
P- POLÍTICO	31					31
Q- PARTICULAR CONFIANZA	0					0
R- RESIDUAL						0
S- PENITENCIARIO						0
OTROS (*)						0
TOTAL	50	0	0	0	0	50

(*) En caso de utilizar "otros" aclare a continuación a qué corresponde:

--

ALTAS Y BAJAS EN LOS ORGANISMOS DEL ESTADO
INFORMACIÓN DEL 1° DE ENERO DE 2020 AL 31 DE DICIEMBRE DE 2020

INCISO N°	DENOMINACIÓN
91	Junta Departamental de Rivera

	Col. 1	Col. 2	Col. 3	Col. 4	Col. 5	Col. 6	Col. 7	Col. 8	Col. 9	Col. 10	Col. 11	Col. 12	Col. 13	Col. 14	Col. 15	Col. 16	Col. 17	Col. 18	Col. 19	Col. 20	Col. 21	Col. 22	Col. 23	Col. 24	Col. 25	Col. 26	
	Inf.Vinculos dic. 2020	Inf.Vinculos dic. 2019	SALDO 1 Inf.Vinculos 2020 - 2019	ALTAS POR MECANISMO DE SELECCIÓN								BAJAS										SALDO (Total A - Total B)	Renovaciones				
				Designación directa (*)	Sorteo	Concurso méritos y antecedentes	Concurso oposición y méritos	Listas de aspirantes	Elección Directa	Otros (**)	Transformación (nuevos)	TOTAL A	Fallecimiento	Destitución	Cese	Rescisión del contrato	Renuncia	Fin de contrato	Jubilación	Cese por límite de edad	Ineptitud física	Por todo otro motivo (***)	Transformación (extinción)	TOTAL B			
VINCULOS CON CALIDAD DE FUNCIONARIO PÚBLICO																											
Presupuestados	19	26	-7									0							1						1	-1	
P-Políticos	31	31	0						31			31											31		31	0	
Q-Particular Confianza		1	-1									0										1		1	-1		
Provisoriatos			0									0													0	0	
Contratados permanentes			0									0													0	0	
Zafrales y Eventuales			0									0													0	0	
Otros			0									0													0	0	
Sub Total	50	58	-8	0	0	0	0	0	31	0	0	31	0	0	0	0	0	0	1	0	0	32	0	33	-2	0	
VINCULOS SIN CALIDAD DE FUNCIONARIO PÚBLICO																											
Becarios			0									0													0	0	
Pasantes			0									0													0	0	
Arrendamientos de Obra			0									0													0	0	
Arrendamientos de Obra con Org. Internacional			0									0													0	0	
Arrendamientos de Servicio	4		4									0													0	0	
Arr. de Servicio con Org. Internacional			0									0													0	0	
Contratos a Término Ley 17.556			0									0													0	0	
Otros			0									0													0	0	
Sub Total	4	0	4	0	0	0	0	0	0	0	0	0	0	0	0	0	0	0	0	0	0	0	0	0	0	0	0
TOTAL	54	58	-4	0	0	0	0	0	31	0	0	31	0	0	0	0	0	0	1	0	0	32	0	33	-2	0	

ACLARACIONES DEL ORGANISMO:

(*) Especificar normativa habilitante de designaciones directas.

Empty text box for providing the enabling normative for direct designations.

(**) Especificar "otros" mecanismos de selección.

Empty text box for specifying "other" selection mechanisms.

(***) Especificar otros motivos de bajas

Empty text box for specifying other reasons for dismissals.

Aclaraciones: Diferencias entre Saldo 1 y Saldo 2.

No se cuenta con aclaraciones respecto a las diferencias de saldos.

Empty text box for providing clarifications regarding differences between Saldo 1 and Saldo 2.

VÍNCULOS LABORALES CON EL ESTADO

INFORMACIÓN AL 31 DE DICIEMBRE DE 2020

INCISO N°	DENOMINACIÓN
92	Intendencia de Rocha

SEXO	VÍNCULOS CON CALIDAD DE FUNCIONARIOS PÚBLICOS						VÍNCULOS SIN CALIDAD DE FUNCIONARIOS PÚBLICOS								
	Presupuestados	Provisorios	Contratos Permanentes/Funci ^o n Púb	Zafrales y Eventuales	Otros Funcionarios	TOTAL FUNC.	Becarios	Pasantes	Arrendamiento de Obra	Arrend. Obra con Org. Internac.	Arrendamiento de Servicio	Arrend. Servicio con Org. Internac.	Contrato a Término Ley 17.556	Otros No Func.	TOTAL NO FUNC.
HOMBRES	555		270	241		1.066									0
MUJERES	235		203	70		508									0
TRANS						0									0
TOTAL	790	0	473	311	0	1.574	0	0	0	0	0	0	0	0	0

DEPARTAMENTO (*)	VÍNCULOS CON CALIDAD DE FUNCIONARIOS PÚBLICOS						VÍNCULOS SIN CALIDAD DE FUNCIONARIOS PÚBLICOS								
	Presupuestados	Provisorios	Contratos Permanentes/Funci ^o n Púb	Zafrales y Eventuales	Otros Funcionarios	TOTAL F.P.	Becarios	Pasantes	Arrendamiento de Obra	Arrend. Obra con Org. Internac.	Arrendamiento de Servicio	Arrend. Servicio con Org. Internac.	Contrato a Término Ley 17.556	Otros No Func.	TOTAL NO F.P.
ARTIGAS						0									0
CANELONES						0									0
CERRO LARGO						0									0
COLONIA						0									0
DURAZNO						0									0
FLORES						0									0
FLORIDA						0									0
LAVALLEJA						0									0
MALDONADO						0									0
PAYSANDÚ						0									0
RÍO NEGRO						0									0
RIVERA						0									0
ROCHA	790		473	311		1.574									0
SALTO						0									0
SAN JOSÉ						0									0
SORIANO						0									0
TACUAREMBÓ						0									0
TREINTA Y TRES						0									0
MONTEVIDEO						0									0
EXTERIOR						0									0
ITINERANTE						0									0
Sin clasificar						0									0
TOTAL	790	0	473	311	0	1.574	0	0	0	0	0	0	0	0	0

(*) Corresponde informar el Departamento donde se llevan a cabo las tareas propias del vínculo.

Observaciones

--

VÍNCULOS LABORALES CON EL ESTADO

INFORMACIÓN AL 31 DE DICIEMBRE DE 2020

INCISO N°	DENOMINACIÓN
92	Intendencia de Rocha

ESCALAFÓN	VÍNCULOS CON CALIDAD DE FUNCIONARIOS PÚBLICOS					TOTAL
	Presupuestados	Provisorios	Contratos Permanentes/Función pública	Zafrales y Eventuales	Otros Funcionarios	
A- PROFESIONAL	13		9	7		29
B- TÉCNICO PROFESIONAL						0
C- ADMINISTRATIVO	182		168	35		385
D- ESPECIALIZADO	19		44	132		195
E- OFICIOS	550		214	103		867
F- SERVICIOS AUXILIARES						0
G- DOCENTE DE UDELAR						0
H- DOCENTE DE A.N.E.P.						0
J- DOCENTE DE OTROS ORG.	15		34	4		53
K- MILITAR						0
L- POLICIAL						0
M- SERVICIOS EXTERIORES						0
N- JUDICATURA						0
P- POLÍTICO	6					6
Q- PARTICULAR CONFIANZA	5					5
R- RESIDUAL						0
S- PENITENCIARIO						0
OTROS (*)			4	30		34
TOTAL	790	0	473	311	0	1.574

(*) En caso de utilizar "otros" aclare a continuación a qué corresponde:

--

ALTAS Y BAJAS EN LOS ORGANISMOS DEL ESTADO
INFORMACIÓN DEL 1° DE ENERO DE 2020 AL 31 DE DICIEMBRE DE 2020

INCISO N°	DENOMINACIÓN
92	Intendencia de Rocha

	Col. 1	Col. 2	Col. 3	Col. 4	Col. 5	Col. 6	Col. 7	Col. 8	Col. 9	Col. 10	Col. 11	Col. 12	Col. 13	Col. 14	Col. 15	Col. 16	Col. 17	Col. 18	Col. 19	Col. 20	Col. 21	Col. 22	Col. 23	Col. 24	Col. 25	Col. 26	
	Inf.Vinculos dic. 2020	Inf.Vinculos dic. 2019	SALDO 1 Inf.Vinculos 2020 - 2019	ALTAS POR MECANISMO DE SELECCIÓN								BAJAS										SALDO (Total A - Total B)	Renovaciones				
				Designación directa (*)	Sorteo	Concurso méritos y antecedentes	Concurso oposición y méritos	Listas de aspirantes	Elección Directa	Otros (**)	Transformación (nuevos)	TOTAL A	Fallecimiento	Destitución	Cese	Rescisión del contrato	Renuncia	Fin de contrato	Jubilación	Cese por límite de edad	Ineptitud física	Por todo otro motivo (***)	Transformación (extinción)	TOTAL B			
VINCULOS CON CALIDAD DE FUNCIONARIO PÚBLICO																											
Presupuestados	779	815	-36									0	5	1			2		36						44	-44	
P-Políticos	6	6	0						6			6					1					5			6	0	
Q-Particular Confianza	5	7	-2	5								5										7			7	-2	
Provisoriatos			0									0													0	0	
Contratados permanentes	473	411	62	39				6			49	94	1	1				3	24						29	65	
Zafrales y Eventuales	311	379	-68	50							8	58					14	60	2				45	121	-63		
Otros			0									0													0	0	
Sub Total	1.574	1.618	-44	94	0	0	0	6	6	0	57	163	6	2	0	0	17	63	62	0	0	12	45	207	-44	0	
VINCULOS SIN CALIDAD DE FUNCIONARIO PÚBLICO																											
Becarios			0									0													0	0	
Pasantes		24	-24									0						12					12	24	-24		
Arrendamientos de Obra			0									0													0	0	
Arrendamientos de Obra con Org. Internacional			0									0													0	0	
Arrendamientos de Servicio		3	-3									0						3							3	-3	
Arr. de Servicio con Org. Internacional			0									0													0	0	
Contratos a Término Ley 17.556			0									0													0	0	
Otros			0									0													0	0	
Sub Total	0	27	-27	0	0	0	0	0	0	0	0	0	0	0	0	0	0	15	0	0	0	0	12	27	-27	0	
TOTAL	1.574	1.645	-71	94	0	0	0	6	6	0	57	163	6	2	0	0	17	78	62	0	0	12	57	234	-71	0	

ACLARACIONES DEL ORGANISMO:

(*) Especificar normativa habilitante de designaciones directas.

Art. 13 – Estatuto Municipal

(**) Especificar "otros" mecanismos de selección.

(***) Especificar otros motivos de bajas

Fin del período de gobierno (cargos políticos y particular confianza)

Aclaraciones: Diferencias entre Saldo 1 y Saldo 2.

Diferencias en el mapeo entre los vínculos de la Intendencia de Rocha y los vínculos informados en el RVE.

VÍNCULOS LABORALES CON EL ESTADO
INFORMACIÓN AL 31 DE DICIEMBRE DE 2020

INCISO N°	DENOMINACIÓN
92	Junta Departamental de Rocha

CUADRO 1		VÍNCULOS CON CALIDAD DE FUNCIONARIOS PÚBLICOS						VÍNCULOS SIN CALIDAD DE FUNCIONARIOS PÚBLICOS								
UNIDAD EJECUTORA		Presupuestados	Provisoriatos	Contratos Permanentes/ Función pública	Zafrales y Eventuales	Otros Funcionarios (1)	TOTAL F. P.	Becarios	Pasantés	Arrendamiento Obra	Arrend. Obra con Org. Internac.	Arrendamiento Servicio	Arrend. de Servicio con Org. Internac.	C. a Término Ley 17.556	Otros No Funcionarios (2)	TOTAL NO F. P.
N°	DENOMINACIÓN															
002	Junta Departamental de Rocha	38					38									0
							0									0
							0									0
							0									0
							0									0
							0									0
							0									0
							0									0
							0									0
							0									0
							0									0
							0									0
							0									0
TOTAL		38	0	0	0	0	38	0	0	0	0	0	0	0	0	0

(1) En caso de utilizar esta categoría aclare a continuación a qué tipo de vínculos (**CON CALIDAD DE FUNCIONARIOS PÚBLICOS**) corresponde:

(2) En caso de utilizar esta categoría aclare a continuación a qué tipo de vínculos (**SIN CALIDAD DE FUNCIONARIOS PÚBLICOS**) corresponde:

Cantidad de funcionarios que perciben retiro incentivado al 31/12/2020 y normativa habilitante:

Cantidad de funcionarios en comisión en el Inciso (comisiones entrantes provenientes de otro Inciso):

Observaciones

VÍNCULOS LABORALES CON EL ESTADO
INFORMACIÓN AL 31 DE DICIEMBRE DE 2020

INCISO N°	DENOMINACIÓN
92	Junta Departamental de Rocha

SEXO	VÍNCULOS CON CALIDAD DE FUNCIONARIOS PÚBLICOS						VÍNCULOS SIN CALIDAD DE FUNCIONARIOS PÚBLICOS								
	Presupuestados	Provisorios	Contratos Permanentes/Función Pú	Zafrales y Eventuales	Otros Funcionarios	TOTAL FUNC.	Becarios	Pasantes	Arrendamiento de Obra	Arrend. Obra con Org. Internac.	Arrendamiento de Servicio	Arrend. Servicio con Org. Internac.	Contrato a Término Ley 17.556	Otros No Func.	TOTAL NO FUNC.
HOMBRES	27					27									0
MUJERES	11					11									0
TRANS						0									0
TOTAL	38	0	0	0	0	38	0	0	0	0	0	0	0	0	0

DEPARTAMENTO (*)	VÍNCULOS CON CALIDAD DE FUNCIONARIOS PÚBLICOS						VÍNCULOS SIN CALIDAD DE FUNCIONARIOS PÚBLICOS								
	Presupuestados	Provisorios	Contratos Permanentes/Función Pú	Zafrales y Eventuales	Otros Funcionarios	TOTAL F.P.	Becarios	Pasantes	Arrendamiento de Obra	Arrend. Obra con Org. Internac.	Arrendamiento de Servicio	Arrend. Servicio con Org. Internac.	Contrato a Término Ley 17.556	Otros No Func.	TOTAL NO F.P.
ARTIGAS						0									0
CANELONES						0									0
CERRO LARGO						0									0
COLONIA						0									0
DURAZNO						0									0
FLORES						0									0
FLORIDA						0									0
LAVALLEJA						0									0
MALDONADO						0									0
PAYSANDÚ						0									0
RÍO NEGRO						0									0
RIVERA						0									0
ROCHA	38					38									0
SALTO						0									0
SAN JOSÉ						0									0
SORIANO						0									0
TACUAREMBÓ						0									0
TREINTA Y TRES						0									0
MONTEVIDEO						0									0
EXTERIOR						0									0
ITINERANTE						0									0
Sin clasificar						0									0
TOTAL	38	0	0	0	0	38	0	0	0	0	0	0	0	0	0

(*) Corresponde informar el Departamento donde se llevan a cabo las tareas propias del vínculo.

Observaciones

--

VÍNCULOS LABORALES CON EL ESTADO

INFORMACIÓN AL 31 DE DICIEMBRE DE 2020

INCISO N°	DENOMINACIÓN
92	Junta Departamental de Rocha

ESCALAFÓN	VÍNCULOS CON CALIDAD DE FUNCIONARIOS PÚBLICOS					TOTAL
	Presupuestados	Provisorios	Contratos Permanentes/Función pública	Zafrales y Eventuales	Otros Funcionarios	
A- PROFESIONAL	1					1
B- TÉCNICO PROFESIONAL	1					1
C- ADMINISTRATIVO	3					3
D- ESPECIALIZADO						0
E- OFICIOS						0
F- SERVICIOS AUXILIARES	2					2
G- DOCENTE DE UDELAR						0
H- DOCENTE DE A.N.E.P.						0
J- DOCENTE DE OTROS ORG.						0
K- MILITAR						0
L- POLICIAL						0
M- SERVICIOS EXTERIORES						0
N- JUDICATURA						0
P- POLÍTICO	31					31
Q- PARTICULAR CONFIANZA						0
R- RESIDUAL						0
S- PENITENCIARIO						0
OTROS (*)						0
TOTAL	38	0	0	0	0	38

(*) En caso de utilizar "otros" aclare a continuación a qué corresponde:

--

ALTAS Y BAJAS EN LOS ORGANISMOS DEL ESTADO
INFORMACIÓN DEL 1° DE ENERO DE 2020 AL 31 DE DICIEMBRE DE 2020

INCISO N°	DENOMINACIÓN
92	Junta Departamental de Rocha

	Col. 1	Col. 2	Col. 3	Col. 4	Col. 5	Col. 6	Col. 7	Col. 8	Col. 9	Col. 10	Col. 11	Col. 12	Col. 13	Col. 14	Col. 15	Col. 16	Col. 17	Col. 18	Col. 19	Col. 20	Col. 21	Col. 22	Col. 23	Col. 24	Col. 25	Col. 26	
	Inf.Vinculos dic. 2020	Inf.Vinculos dic. 2019	SALDO 1 Inf.Vinculos 2020 - 2019	ALTAS POR MECANISMO DE SELECCIÓN								BAJAS										SALDO (Total A - Total B)	Renovaciones				
				Designación directa (*)	Sorteo	Concurso méritos y antecedentes	Concurso oposición y méritos	Listas de aspirantes	Elección Directa	Otros (**)	Transformación (nuevos)	TOTAL A	Fallecimiento	Destitución	Cese	Rescisión del contrato	Renuncia	Fin de contrato	Jubilación	Cese por límite de edad	Ineptitud física	Por todo otro motivo (***)	Transformación (extinción)	TOTAL B			
VINCULOS CON CALIDAD DE FUNCIONARIO PÚBLICO																											
Presupuestados	7	9	-2									0							2						2	-2	
P-Políticos	31	31	0						31			31											31		31	0	
Q-Particular Confianza			0									0													0	0	
Provisoriatos			0									0													0	0	
Contratados permanentes			0									0													0	0	
Zafrales y Eventuales			0									0													0	0	
Otros			0									0													0	0	
Sub Total	38	40	-2	0	0	0	0	0	31	0	0	31	0	0	0	0	0	0	2	0	0	31	0	33	-2	0	
VINCULOS SIN CALIDAD DE FUNCIONARIO PÚBLICO																											
Becarios			0									0													0	0	
Pasantes			0									0													0	0	
Arrendamientos de Obra			0									0													0	0	
Arrendamientos de Obra con Org. Internacional			0									0													0	0	
Arrendamientos de Servicio			0									0													0	0	
Arr. de Servicio con Org. Internacional			0									0													0	0	
Contratos a Término Ley 17.556			0									0													0	0	
Otros			0									0													0	0	
Sub Total	0	0	0	0	0	0	0	0	0	0	0	0	0	0	0	0	0	0	0	0	0	0	0	0	0	0	0
TOTAL	38	40	-2	0	0	0	0	0	31	0	0	31	0	0	0	0	0	0	2	0	0	31	0	33	-2	0	

ACLARACIONES DEL ORGANISMO:

(*) Especificar normativa habilitante de designaciones directas.

Empty text box for providing the enabling normative for direct appointments.

(**) Especificar "otros" mecanismos de selección.

Empty text box for specifying other selection mechanisms.

(***) Especificar otros motivos de bajas
Fin periodo de gobierno.

Empty text box for specifying other reasons for removals, including the end of the government term.

Aclaraciones: Diferencias entre Saldo 1 y Saldo 2.

Empty text box for providing clarifications regarding differences between Saldo 1 and Saldo 2.

VÍNCULOS LABORALES CON EL ESTADO

INFORMACIÓN AL 31 DE DICIEMBRE DE 2020

INCISO N°	DENOMINACIÓN
93	Intendencia de Salto

SEXO	VÍNCULOS CON CALIDAD DE FUNCIONARIOS PÚBLICOS						VÍNCULOS SIN CALIDAD DE FUNCIONARIOS PÚBLICOS								
	Presupuestados	Provisorios	Contratos Permanentes/Función Púb	Zafrales y Eventuales	Otros Funcionarios	TOTAL FUNC.	Becarios	Pasantes	Arrendamiento de Obra	Arrend. Obra con Org. Internac.	Arrendamiento de Servicio	Arrend. Servicio con Org. Internac.	Contrato a Término Ley 17.556	Otros No Func.	TOTAL NO FUNC.
HOMBRES	551		715	73		1.339					8			2	10
MUJERES	144		187	28		359					6			3	9
TRANS						0									0
TOTAL	695	0	902	101	0	1.698	0	0	0	0	14	0	0	5	19

DEPARTAMENTO (*)	VÍNCULOS CON CALIDAD DE FUNCIONARIOS PÚBLICOS						VÍNCULOS SIN CALIDAD DE FUNCIONARIOS PÚBLICOS								
	Presupuestados	Provisorios	Contratos Permanentes/Función Púb	Zafrales y Eventuales	Otros Funcionarios	TOTAL F.P.	Becarios	Pasantes	Arrendamiento de Obra	Arrend. Obra con Org. Internac.	Arrendamiento de Servicio	Arrend. Servicio con Org. Internac.	Contrato a Término Ley 17.556	Otros No Func.	TOTAL NO F.P.
ARTIGAS						0									0
CANELONES						0									0
CERRO LARGO						0									0
COLONIA						0									0
DURAZNO						0									0
FLORES						0									0
FLORIDA						0									0
LAVALLEJA						0									0
MALDONADO						0									0
PAYSANDÚ						0									0
RÍO NEGRO						0									0
RIVERA						0									0
ROCHA						0									0
SALTO	695		902	101		1.698					14			5	19
SAN JOSÉ						0									0
SORIANO						0									0
TACUAREMBÓ						0									0
TREINTA Y TRES						0									0
MONTEVIDEO						0									0
EXTERIOR						0									0
ITINERANTE						0									0
Sin clasificar						0									0
TOTAL	695	0	902	101	0	1.698	0	0	0	0	14	0	0	5	19

(*) Corresponde informar el Departamento donde se llevan a cabo las tareas propias del vínculo.

Observaciones

--

VÍNCULOS LABORALES CON EL ESTADO

INFORMACIÓN AL 31 DE DICIEMBRE DE 2020

INCISO N°	DENOMINACIÓN
93	Intendencia de Salto

ESCALAFÓN	VÍNCULOS CON CALIDAD DE FUNCIONARIOS PÚBLICOS					TOTAL
	Presupuestados	Provisorios	Contratos Permanentes/Función pública	Zafrales y Eventuales	Otros Funcionarios	
A- PROFESIONAL						0
B- TÉCNICO PROFESIONAL	25		16	10		51
C- ADMINISTRATIVO	226		197	28		451
D- ESPECIALIZADO	25		60	44		129
E- OFICIOS	346		496	17		859
F- SERVICIOS AUXILIARES	49		106	2		157
G- DOCENTE DE UDELAR						0
H- DOCENTE DE A.N.E.P.						0
J- DOCENTE DE OTROS ORG.	6		27			33
K- MILITAR						0
L- POLICIAL						0
M- SERVICIOS EXTERIORES						0
N- JUDICATURA						0
P- POLÍTICO	8					8
Q- PARTICULAR CONFIANZA	10					10
R- RESIDUAL						0
S- PENITENCIARIO						0
OTROS (*)						0
TOTAL	695	0	902	101	0	1.698

(*) En caso de utilizar "otros" aclare a continuación a qué corresponde:

--

ALTAS Y BAJAS EN LOS ORGANISMOS DEL ESTADO
INFORMACIÓN DEL 1° DE ENERO DE 2020 AL 31 DE DICIEMBRE DE 2020

INCISO N°	DENOMINACIÓN
93	Intendencia de Salto

	Col. 1	Col. 2	Col. 3	Col. 4	Col. 5	Col. 6	Col. 7	Col. 8	Col. 9	Col. 10	Col. 11	Col. 12	Col. 13	Col. 14	Col. 15	Col. 16	Col. 17	Col. 18	Col. 19	Col. 20	Col. 21	Col. 22	Col. 23	Col. 24	Col. 25	Col. 26	
	Inf.Vinculos dic. 2020	Inf.Vinculos dic. 2019	SALDO 1 Inf.Vinculos 2020 - 2019	ALTAS POR MECANISMO DE SELECCIÓN								BAJAS										SALDO (Total A - Total B)	Renovaciones				
				Designación directa (*)	Sorteo	Concurso méritos y antecedentes	Concurso oposición y méritos	Listas de aspirantes	Elección Directa	Otros (**)	Transformación (nuevos)	TOTAL A	Fallecimiento	Destitución	Cese	Rescisión del contrato	Renuncia	Fin de contrato	Jubilación	Cese por límite de edad	Ineptitud física	Por todo otro motivo (***)	Transformación (extinción)	TOTAL B			
VINCULOS CON CALIDAD DE FUNCIONARIO PÚBLICO																											
Presupuestados	677	712	-35							1		1	4						20	2	3				29	-28	
P-Políticos	8	8	0	1					22			23				4						19			23	0	
Q-Particular Confianza	10	14	-4	10								10									14			14	-4		
Provisoriatos			0									0												0	0		
Contratados permanentes	902	733	169								164	164	1	3					8		1			13	151		
Zafrales y Eventuales	101	271	-170									0				2	1		2		1		164	170	-170		
Otros			0									0												0	0		
Sub Total	1.698	1.738	-40	11	0	0	0	0	22	1	164	198	5	3	0	2	5	0	30	2	5	33	164	249	-51	0	
VINCULOS SIN CALIDAD DE FUNCIONARIO PÚBLICO																											
Becarios			0									0												0	0		
Pasantes			0							2		2						8						8	-6		
Arrendamientos de Obra			0									0												0	0		
Arrendamientos de Obra con Org. Internacional			0									0												0	0		
Arrendamientos de Servicio	14		14	13		4	1					18				1		14						15	3	27	
Arr. de Servicio con Org. Internacional			0									0												0	0		
Contratos a Término Ley 17.556			0									0												0	0		
Otros	5	52	-47							25		25						70						70	-45		
Sub Total	19	52	-33	13	0	4	1	0	0	27	0	45	0	0	0	1	0	92	0	0	0	0	0	93	-48	27	
TOTAL	1.717	1.790	-73	24	0	4	1	0	22	28	164	243	5	3	0	3	5	92	30	2	5	33	164	342	-99	27	

ACLARACIONES DEL ORGANISMO:

(*) Especificar normativa habilitante de designaciones directas.

Artículo 275 de la Constitución de la República

(**) Especificar "otros" mecanismos de selección.

Convenio con gremio (1 zafral); Reintegro (1 permanente); Convenio con INAU (2 pasantes).

(***) Especificar otros motivos de bajas

Causal de delito (1 contratado permanente); Término de periodo (19 políticos y 11 particular confianza, 3 revocación de designación)

Aclaraciones: Diferencias entre Saldo 1 y Saldo 2.

En formulario 2019 no se informaron 6 pasantes en padrón. Esto explica la diferencia que surge entre saldo 1 y saldo 2. No se encuentra explicación para diferencias en presupuestados (que no son políticos ni particular confianza), contratos permanentes y otros funcionarios no públicos.

VÍNCULOS LABORALES CON EL ESTADO

INFORMACIÓN AL 31 DE DICIEMBRE DE 2020

INCISO N°	DENOMINACIÓN
93	Junta Departamental de Salto

SEXO	VÍNCULOS CON CALIDAD DE FUNCIONARIOS PÚBLICOS						VÍNCULOS SIN CALIDAD DE FUNCIONARIOS PÚBLICOS								
	Presupuestados	Provisorios	Contratos Permanentes/Función Púb	Zafrales y Eventuales	Otros Funcionarios	TOTAL FUNC.	Becarios	Pasantes	Arrendamiento de Obra	Arrend. Obra con Org. Internac.	Arrendamiento de Servicio	Arrend. Servicio con Org. Internac.	Contrato a Término Ley 17.556	Otros No Func.	TOTAL NO FUNC.
HOMBRES	30		3			33									0
MUJERES	49		5			54									0
TRANS						0									0
TOTAL	79	0	8	0	0	87	0	0	0	0	0	0	0	0	0

DEPARTAMENTO (*)	VÍNCULOS CON CALIDAD DE FUNCIONARIOS PÚBLICOS						VÍNCULOS SIN CALIDAD DE FUNCIONARIOS PÚBLICOS								
	Presupuestados	Provisorios	Contratos Permanentes/Función Púb	Zafrales y Eventuales	Otros Funcionarios	TOTAL F.P.	Becarios	Pasantes	Arrendamiento de Obra	Arrend. Obra con Org. Internac.	Arrendamiento de Servicio	Arrend. Servicio con Org. Internac.	Contrato a Término Ley 17.556	Otros No Func.	TOTAL NO F.P.
ARTIGAS						0									0
CANELONES						0									0
CERRO LARGO						0									0
COLONIA						0									0
DURAZNO						0									0
FLORES						0									0
FLORIDA						0									0
LAVALLEJA						0									0
MALDONADO						0									0
PAYSANDÚ						0									0
RÍO NEGRO						0									0
RIVERA						0									0
ROCHA						0									0
SALTO	79		8			87									0
SAN JOSÉ						0									0
SORIANO						0									0
TACUAREMBÓ						0									0
TREINTA Y TRES						0									0
MONTEVIDEO						0									0
EXTERIOR						0									0
ITINERANTE						0									0
Sin clasificar						0									0
TOTAL	79	0	8	0	0	87	0	0	0	0	0	0	0	0	0

(*) Corresponde informar el Departamento donde se llevan a cabo las tareas propias del vínculo.

Observaciones

--

VÍNCULOS LABORALES CON EL ESTADO

INFORMACIÓN AL 31 DE DICIEMBRE DE 2020

INCISO N°	DENOMINACIÓN
93	Junta Departamental de Salto

ESCALAFÓN	VÍNCULOS CON CALIDAD DE FUNCIONARIOS PÚBLICOS					TOTAL
	Presupuestados	Provisorios	Contratos Permanentes/Función pública	Zafrales y Eventuales	Otros Funcionarios	
A- PROFESIONAL						0
B- TÉCNICO PROFESIONAL						0
C- ADMINISTRATIVO	9		4			13
D- ESPECIALIZADO	3					3
E- OFICIOS						0
F- SERVICIOS AUXILIARES	3		4			7
G- DOCENTE DE UDELAR						0
H- DOCENTE DE A.N.E.P.						0
J- DOCENTE DE OTROS ORG.						0
K- MILITAR						0
L- POLICIAL						0
M- SERVICIOS EXTERIORES						0
N- JUDICATURA						0
P- POLÍTICO	31					31
Q- PARTICULAR CONFIANZA	33					33
R- RESIDUAL						0
S- PENITENCIARIO						0
OTROS (*)						0
TOTAL	79	0	8	0	0	87

(*) En caso de utilizar "otros" aclare a continuación a qué corresponde:

--

ALTAS Y BAJAS EN LOS ORGANISMOS DEL ESTADO
INFORMACIÓN DEL 1° DE ENERO DE 2020 AL 31 DE DICIEMBRE DE 2020

INCISO N°	DENOMINACIÓN
93	Junta Departamental de Salto

	Col. 1	Col. 2	Col. 3	Col. 4	Col. 5	Col. 6	Col. 7	Col. 8	Col. 9	Col. 10	Col. 11	Col. 12	Col. 13	Col. 14	Col. 15	Col. 16	Col. 17	Col. 18	Col. 19	Col. 20	Col. 21	Col. 22	Col. 23	Col. 24	Col. 25	Col. 26		
	Inf.Vinculos dic. 2020	Inf.Vinculos dic. 2019	SALDO 1 Inf.Vinculos 2020 - 2019	ALTAS POR MECANISMO DE SELECCIÓN								BAJAS										SALDO (Total A - Total B)	Renovaciones					
				Designación directa (*)	Sorteo	Concurso méritos y antecedentes	Concurso oposición y méritos	Listas de aspirantes	Elección Directa	Otros (**)	Transformación (nuevos)	TOTAL A	Fallecimiento	Destitución	Cese	Rescisión del contrato	Renuncia	Fin de contrato	Jubilación	Cese por límite de edad	Ineptitud física	Por todo otro motivo (***)	Transformación (extinción)	TOTAL B				
VINCULOS CON CALIDAD DE FUNCIONARIO PÚBLICO																												
Presupuestados	15	15	0									0													0	0		
P-Políticos	31	31	0						34			34	1										33		34	0		
Q-Particular Confianza	33	34	-1	33								33										34		34	-1			
Provisoriatos			0									0													0	0		
Contratados permanentes	8	9	-1									0													0	0		
Zafrales y Eventuales	0	1	-1									0													0	0		
Otros			0									0													0	0		
Sub Total	87	90	-3	33	0	0	0	0	34	0	0	67	1	0	0	0	0	0	0	0	0	0	0	67	0	68	-1	0
VINCULOS SIN CALIDAD DE FUNCIONARIO PÚBLICO																												
Becarios			0									0													0	0		
Pasantes			0									0													0	0		
Arrendamientos de Obra			0									0													0	0		
Arrendamientos de Obra con Org. Internacional			0									0													0	0		
Arrendamientos de Servicio			0									0													0	0		
Arr. de Servicio con Org. Internacional			0									0													0	0		
Contratos a Término Ley 17.556			0									0													0	0		
Otros			0									0													0	0		
Sub Total	0	0	0	0	0	0	0	0	0	0	0	0	0	0	0	0	0	0	0	0	0	0	0	0	0	0	0	0
TOTAL	87	90	-3	33	0	0	0	0	34	0	0	67	1	0	0	0	0	0	0	0	0	0	0	67	0	68	-1	0

ACLARACIONES DEL ORGANISMO:

(*) Especificar normativa habilitante de designaciones directas.

Empty text box for providing the enabling normative for direct appointments.

(**) Especificar "otros" mecanismos de selección.

Empty text box for specifying other selection mechanisms.

(***) Especificar otros motivos de bajas

Fin del período de gobierno (cargos políticos y particular confianza).

Empty text box for specifying other reasons for removals, such as the end of the government term for political positions and positions of particular confidence.

Aclaraciones: Diferencias entre Saldo 1 y Saldo 2.

Empty text box for providing clarifications regarding differences between Saldo 1 and Saldo 2.

VÍNCULOS LABORALES CON EL ESTADO

INFORMACIÓN AL 31 DE DICIEMBRE DE 2020

INCISO N°	DENOMINACIÓN
94	Intendencia de San José

SEXO	VÍNCULOS CON CALIDAD DE FUNCIONARIOS PÚBLICOS						VÍNCULOS SIN CALIDAD DE FUNCIONARIOS PÚBLICOS								
	Presupuestados	Provisorios	Contratos Permanentes/Función Púb	Zafrales y Eventuales	Otros Funcionarios	TOTAL FUNC.	Becarios	Pasantes	Arrendamiento de Obra	Arrend. Obra con Org. Internac.	Arrendamiento de Servicio	Arrend. Servicio con Org. Internac.	Contrato a Término Ley 17.556	Otros No Func.	TOTAL NO FUNC.
HOMBRES	290		190	69		549								6	6
MUJERES	137		141	27		305		14						5	19
TRANS						0									0
TOTAL	427	0	331	96	0	854	0	14	0	0	0	0	0	11	25

DEPARTAMENTO (*)	VÍNCULOS CON CALIDAD DE FUNCIONARIOS PÚBLICOS						VÍNCULOS SIN CALIDAD DE FUNCIONARIOS PÚBLICOS								
	Presupuestados	Provisorios	Contratos Permanentes/Función Púb	Zafrales y Eventuales	Otros Funcionarios	TOTAL F.P.	Becarios	Pasantes	Arrendamiento de Obra	Arrend. Obra con Org. Internac.	Arrendamiento de Servicio	Arrend. Servicio con Org. Internac.	Contrato a Término Ley 17.556	Otros No Func.	TOTAL NO F.P.
ARTIGAS						0									0
CANELONES						0									0
CERRO LARGO						0									0
COLONIA						0									0
DURAZNO						0									0
FLORES						0									0
FLORIDA						0									0
LAVALLEJA						0									0
MALDONADO						0									0
PAYSANDÚ						0									0
RÍO NEGRO						0									0
RIVERA						0									0
ROCHA						0									0
SALTO						0									0
SAN JOSÉ	425		330	96		851		14						11	25
SORIANO						0									0
TACUAREMBÓ						0									0
TREINTA Y TRES						0									0
MONTEVIDEO	2		1			3									0
EXTERIOR						0									0
ITINERANTE						0									0
Sin clasificar						0									0
TOTAL	427	0	331	96	0	854	0	14	0	0	0	0	0	11	25

(*) Corresponde informar el Departamento donde se llevan a cabo las tareas propias del vínculo.

Observaciones

--

VÍNCULOS LABORALES CON EL ESTADO

INFORMACIÓN AL 31 DE DICIEMBRE DE 2020

INCISO N°	DENOMINACIÓN
94	Intendencia de San José

ESCALAFÓN	VÍNCULOS CON CALIDAD DE FUNCIONARIOS PÚBLICOS					TOTAL
	Presupuestados	Provisorios	Contratos Permanentes/Función pública	Zafrales y Eventuales	Otros Funcionarios	
A- PROFESIONAL	17		11			28
B- TÉCNICO PROFESIONAL						0
C- ADMINISTRATIVO	118		110			228
D- ESPECIALIZADO	34		23	31		88
E- OFICIOS	123		65			188
F- SERVICIOS AUXILIARES	122		122	65		309
G- DOCENTE DE UDELAR						0
H- DOCENTE DE A.N.E.P.						0
J- DOCENTE DE OTROS ORG.						0
K- MILITAR						0
L- POLICIAL						0
M- SERVICIOS EXTERIORES						0
N- JUDICATURA						0
P- POLÍTICO	6					6
Q- PARTICULAR CONFIANZA	7					7
R- RESIDUAL						0
S- PENITENCIARIO						0
OTROS (*)						0
TOTAL	427	0	331	96	0	854

(*) En caso de utilizar "otros" aclare a continuación a qué corresponde:

--

ALTAS Y BAJAS EN LOS ORGANISMOS DEL ESTADO
INFORMACIÓN DEL 1° DE ENERO DE 2020 AL 31 DE DICIEMBRE DE 2020

INCISO N°	DENOMINACIÓN
94	Intendencia de San José

	Col. 1	Col. 2	Col. 3	Col. 4	Col. 5	Col. 6	Col. 7	Col. 8	Col. 9	Col. 10	Col. 11	Col. 12	Col. 13	Col. 14	Col. 15	Col. 16	Col. 17	Col. 18	Col. 19	Col. 20	Col. 21	Col. 22	Col. 23	Col. 24	Col. 25	Col. 26	
	Inf.Vinculos dic. 2020	Inf.Vinculos dic. 2019	SALDO 1 Inf.Vinculos 2020 - 2019	ALTAS POR MECANISMO DE SELECCIÓN								BAJAS										SALDO (Total A - Total B)	Renovaciones				
				Designación directa (*)	Sorteo	Concurso méritos y antecedentes	Concurso oposición y méritos	Listas de aspirantes	Elección Directa	Otros (**)	Transformación (nuevos)	TOTAL A	Fallecimiento	Destitución	Cese	Rescisión del contrato	Renuncia	Fin de contrato	Jubilación	Cese por límite de edad	Ineptitud física	Por todo otro motivo (***)	Transformación (extinción)	TOTAL B			
VINCULOS CON CALIDAD DE FUNCIONARIO PÚBLICO																											
Presupuestados	414	441	-27								1	1	3					1		17					23	-22	
P-Políticos	6	6	0	1					6			7						2					5		7	0	
Q-Particular Confianza	7		7	7								7													0	7	
Provisoriatos			0									0													0	0	
Contratados permanentes	331	316	15	4		1		4			7	16	1						1					1	3	13	
Zafrales y Eventuales	96	89	7	9		30						39												7	7	32	
Otros			0									0													0	0	
Sub Total	854	852	2	21	0	31	0	4	6	0	8	70	4	0	0	0	3	1	17	0	0	7	8	40	30	0	
VINCULOS SIN CALIDAD DE FUNCIONARIO PÚBLICO																											
Becarios		3	-3									0													0	0	
Pasantes	14	14	0									0													0	0	
Arrendamientos de Obra			0									0													0	0	
Arrendamientos de Obra con Org. Internacional			0									0													0	0	
Arrendamientos de Servicio			0									0													0	0	
Arr. de Servicio con Org. Internacional			0									0													0	0	
Contratos a Término Ley 17.556			0									0													0	0	
Otros	11	12	-1									0													0	0	
Sub Total	25	29	-4	0	0	0	0	0	0	0	0	0	0	0	0	0	0	0	0	0	0	0	0	0	0	0	0
TOTAL	879	881	-2	21	0	31	0	4	6	0	8	70	4	0	0	0	3	1	17	0	0	7	8	40	30	0	

ACLARACIONES DEL ORGANISMO:

(*) Especificar normativa habilitante de designaciones directas.

Resolución: N° 01/2020; N° 04/2020 (7); N° 09/2020; N° 10/2020; N° 2940/2020; N° 2942/2020; N° 2944/2020 (9).

(**) Especificar "otros" mecanismos de selección.

(***) Especificar otros motivos de bajas

Fin periodo de gobierno (1 presupuestado; 5 cargos políticos); Renuncia tácita (1 presupuestado).

Aclaraciones: Diferencias entre Saldo 1 y Saldo 2.

Quedan sin explicar diferencias en: presupuestados (5); permanentes (2); zafrales y eventuales (25); becarios (3); docentes no escalafonados (1).

VÍNCULOS LABORALES CON EL ESTADO
INFORMACIÓN AL 31 DE DICIEMBRE DE 2020

INCISO N°	DENOMINACIÓN
94	Junta Departamental de San José

CUADRO 1		VÍNCULOS CON CALIDAD DE FUNCIONARIOS PÚBLICOS					VÍNCULOS SIN CALIDAD DE FUNCIONARIOS PÚBLICOS									
UNIDAD EJECUTORA		Presupuestados	Provisorios	Contratos Permanentes/ Función pública	Zafrales y Eventuales	Otros Funcionarios (1)	TOTAL F. P.	Becarios	Pasantés	Arrendamiento Obra	Arrend. Obra con Org. Internac.	Arrendamiento Servicio	Arrend. de Servicio con Org. Internac.	C. a Término Ley 17.556	Otros No Funcionarios (2)	TOTAL NO F. P.
N°	DENOMINACIÓN															
002	Junta Departamental de San José	46		2			48									0
							0									0
							0									0
							0									0
							0									0
							0									0
							0									0
							0									0
							0									0
							0									0
							0									0
							0									0
							0									0
TOTAL		46	0	2	0	0	48	0	0	0	0	0	0	0	0	0

(1) En caso de utilizar esta categoría aclare a continuación a qué tipo de vínculos (CON CALIDAD DE FUNCIONARIOS PÚBLICOS) corresponde:

(2) En caso de utilizar esta categoría aclare a continuación a qué tipo de vínculos (SIN CALIDAD DE FUNCIONARIOS PÚBLICOS) corresponde:

Cantidad de funcionarios que perciben retiro incentivado al 31/12/2020 y normativa habilitante:

Cantidad de funcionarios en comisión en el Inciso (comisiones entrantes provenientes de otro Inciso):

Observaciones

VÍNCULOS LABORALES CON EL ESTADO

INFORMACIÓN AL 31 DE DICIEMBRE DE 2020

INCISO N°	DENOMINACIÓN
94	Junta Departamental de San José

SEXO	VÍNCULOS CON CALIDAD DE FUNCIONARIOS PÚBLICOS						VÍNCULOS SIN CALIDAD DE FUNCIONARIOS PÚBLICOS								
	Presupuestados	Provisorios	Contratos Permanentes/Función Púb	Zafrales y Eventuales	Otros Funcionarios	TOTAL FUNC.	Becarios	Pasantes	Arrendamiento de Obra	Arrend. Obra con Org. Internac.	Arrendamiento de Servicio	Arrend. Servicio con Org. Internac.	Contrato a Término Ley 17.556	Otros No Func.	TOTAL NO FUNC.
HOMBRES	23					23									0
MUJERES	23		2			25									0
TRANS						0									0
TOTAL	46	0	2	0	0	48	0	0	0	0	0	0	0	0	0

DEPARTAMENTO (*)	VÍNCULOS CON CALIDAD DE FUNCIONARIOS PÚBLICOS						VÍNCULOS SIN CALIDAD DE FUNCIONARIOS PÚBLICOS								
	Presupuestados	Provisorios	Contratos Permanentes/Función Púb	Zafrales y Eventuales	Otros Funcionarios	TOTAL F.P.	Becarios	Pasantes	Arrendamiento de Obra	Arrend. Obra con Org. Internac.	Arrendamiento de Servicio	Arrend. Servicio con Org. Internac.	Contrato a Término Ley 17.556	Otros No Func.	TOTAL NO F.P.
ARTIGAS						0									0
CANELONES						0									0
CERRO LARGO						0									0
COLONIA						0									0
DURAZNO						0									0
FLORES						0									0
FLORIDA						0									0
LAVALLEJA						0									0
MALDONADO						0									0
PAYSANDÚ						0									0
RÍO NEGRO						0									0
RIVERA						0									0
ROCHA						0									0
SALTO						0									0
SAN JOSÉ	46		2			48									0
SORIANO						0									0
TACUAREMBÓ						0									0
TREINTA Y TRES						0									0
MONTEVIDEO						0									0
EXTERIOR						0									0
ITINERANTE						0									0
Sin clasificar						0									0
TOTAL	46	0	2	0	0	48	0	0	0	0	0	0	0	0	0

(*) Corresponde informar el Departamento donde se llevan a cabo las tareas propias del vínculo.

Observaciones

--

VÍNCULOS LABORALES CON EL ESTADO

INFORMACIÓN AL 31 DE DICIEMBRE DE 2020

INCISO N°	DENOMINACIÓN
94	Junta Departamental de San José

ESCALAFÓN	VÍNCULOS CON CALIDAD DE FUNCIONARIOS PÚBLICOS					TOTAL
	Presupuestados	Provisorios	Contratos Permanentes/Función pública	Zafrales y Eventuales	Otros Funcionarios	
A- PROFESIONAL			1			1
B- TÉCNICO PROFESIONAL	1					1
C- ADMINISTRATIVO	9		1			10
D- ESPECIALIZADO	3					3
E- OFICIOS						0
F- SERVICIOS AUXILIARES	2					2
G- DOCENTE DE UDELAR						0
H- DOCENTE DE A.N.E.P.						0
J- DOCENTE DE OTROS ORG.						0
K- MILITAR						0
L- POLICIAL						0
M- SERVICIOS EXTERIORES						0
N- JUDICATURA						0
P- POLÍTICO	31					31
Q- PARTICULAR CONFIANZA						0
R- RESIDUAL						0
S- PENITENCIARIO						0
OTROS (*)						0
TOTAL	46	0	2	0	0	48

(*) En caso de utilizar "otros" aclare a continuación a qué corresponde:

--

ALTAS Y BAJAS EN LOS ORGANISMOS DEL ESTADO
INFORMACIÓN DEL 1° DE ENERO DE 2020 AL 31 DE DICIEMBRE DE 2020

INCISO N°	DENOMINACIÓN
94	Junta Departamental de San José

	Col. 1	Col. 2	Col. 3	Col. 4	Col. 5	Col. 6	Col. 7	Col. 8	Col. 9	Col. 10	Col. 11	Col. 12	Col. 13	Col. 14	Col. 15	Col. 16	Col. 17	Col. 18	Col. 19	Col. 20	Col. 21	Col. 22	Col. 23	Col. 24	Col. 25	Col. 26	
	Inf.Vinculos dic. 2020	Inf.Vinculos dic. 2019	SALDO 1 Inf.Vinculos 2020 - 2019	ALTAS POR MECANISMO DE SELECCIÓN								BAJAS										SALDO (Total A - Total B)	Renovaciones				
				Designación directa (*)	Sorteo	Concurso méritos y antecedentes	Concurso oposición y méritos	Listas de aspirantes	Elección Directa	Otros (**)	Transformación (nuevos)	TOTAL A	Fallecimiento	Destitución	Cese	Rescisión del contrato	Renuncia	Fin de contrato	Jubilación	Cese por límite de edad	Ineptitud física	Por todo otro motivo (***)	Transformación (extinción)	TOTAL B			
VINCULOS CON CALIDAD DE FUNCIONARIO PÚBLICO																											
Presupuestados	15	15	0									0													0	0	
P-Políticos	31	31	0						34			34					1						33		34	0	
Q-Particular Confianza		1	-1									0										1		1	-1		
Provisoriatos			0									0													0	0	
Contratados permanentes	2	2	0				1					1	1												1	0	
Zafrales y Eventuales			0									0													0	0	
Otros			0									0													0	0	
Sub Total	48	49	-1	0	0	0	1	0	34	0	0	35	1	0	0	0	1	0	0	0	0	0	34	0	36	-1	0
VINCULOS SIN CALIDAD DE FUNCIONARIO PÚBLICO																											
Becarios			0									0													0	0	
Pasantes			0									0													0	0	
Arrendamientos de Obra			0									0													0	0	
Arrendamientos de Obra con Org. Internacional			0									0													0	0	
Arrendamientos de Servicio			0									0													0	0	
Arr. de Servicio con Org. Internacional			0									0													0	0	
Contratos a Término Ley 17.556			0									0													0	0	
Otros			0									0													0	0	
Sub Total	0	0	0	0	0	0	0	0	0	0	0	0	0	0	0	0	0	0	0	0	0	0	0	0	0	0	0
TOTAL	48	49	-1	0	0	0	1	0	34	0	0	35	1	0	0	0	1	0	0	0	0	0	34	0	36	-1	0

ACLARACIONES DEL ORGANISMO:

(*) Especificar normativa habilitante de designaciones directas.

Empty text box for providing the enabling normative for direct appointments.

(**) Especificar "otros" mecanismos de selección.

Empty text box for specifying other selection mechanisms.

(***) Especificar otros motivos de bajas

Fin periodo de gobierno (cargos políticos y particular confianza).

Empty text box for specifying other reasons for removals, such as the end of the government term for political positions and positions of particular confidence.

Aclaraciones: Diferencias entre Saldo 1 y Saldo 2.

Empty text box for providing clarifications regarding differences between Saldo 1 and Saldo 2.

VÍNCULOS LABORALES CON EL ESTADO

INFORMACIÓN AL 31 DE DICIEMBRE DE 2020

INCISO N°	DENOMINACIÓN
95	Intendencia de Soriano

SEXO	VÍNCULOS CON CALIDAD DE FUNCIONARIOS PÚBLICOS						VÍNCULOS SIN CALIDAD DE FUNCIONARIOS PÚBLICOS								
	Presupuestados	Provisorios	Contratos Permanentes/Función Púb	Zafrales y Eventuales	Otros Funcionarios	TOTAL FUNC.	Becarios	Pasantes	Arrendamiento de Obra	Arrend. Obra con Org. Internac.	Arrendamiento de Servicio	Arrend. Servicio con Org. Internac.	Contrato a Término Ley 17.556	Otros No Func.	TOTAL NO FUNC.
HOMBRES	547		110	33	430	1.120									0
MUJERES	227		84	30	213	554									0
TRANS						0									0
TOTAL	774	0	194	63	643	1.674	0	0	0	0	0	0	0	0	0

DEPARTAMENTO (*)	VÍNCULOS CON CALIDAD DE FUNCIONARIOS PÚBLICOS						VÍNCULOS SIN CALIDAD DE FUNCIONARIOS PÚBLICOS								
	Presupuestados	Provisorios	Contratos Permanentes/Función Púb	Zafrales y Eventuales	Otros Funcionarios	TOTAL F.P.	Becarios	Pasantes	Arrendamiento de Obra	Arrend. Obra con Org. Internac.	Arrendamiento de Servicio	Arrend. Servicio con Org. Internac.	Contrato a Término Ley 17.556	Otros No Func.	TOTAL NO F.P.
ARTIGAS						0									0
CANELONES						0									0
CERRO LARGO						0									0
COLONIA	1				1	2									0
DURAZNO						0									0
FLORES						0									0
FLORIDA	1					1									0
LAVALLEJA						0									0
MALDONADO	1					1									0
PAYSANDÚ						0									0
RÍO NEGRO					1	1									0
RIVERA						0									0
ROCHA						0									0
SALTO	1					1									0
SAN JOSÉ						0									0
SORIANO	764		194	63	638	1.659									0
TACUAREMBÓ						0									0
TREINTA Y TRES						0									0
MONTEVIDEO	6				3	9									0
EXTERIOR						0									0
ITINERANTE						0									0
Sin clasificar						0									0
TOTAL	774	0	194	63	643	1.674	0	0	0	0	0	0	0	0	0

(*) Corresponde informar el Departamento donde se llevan a cabo las tareas propias del vínculo.

Observaciones

--

VÍNCULOS LABORALES CON EL ESTADO

INFORMACIÓN AL 31 DE DICIEMBRE DE 2020

INCISO N°	DENOMINACIÓN
95	Intendencia de Soriano

ESCALAFÓN	VÍNCULOS CON CALIDAD DE FUNCIONARIOS PÚBLICOS					TOTAL
	Presupuestados	Provisorios	Contratos Permanentes/Función pública	Zafrales y Eventuales	Otros Funcionarios	
A- PROFESIONAL	19		27			46
B- TÉCNICO PROFESIONAL						0
C- ADMINISTRATIVO	177		44			221
D- ESPECIALIZADO	46		4			50
E- OFICIOS	301		4		8	313
F- SERVICIOS AUXILIARES	224		50	63	635	972
G- DOCENTE DE UDELAR						0
H- DOCENTE DE A.N.E.P.						0
J- DOCENTE DE OTROS ORG.	6		13			19
K- MILITAR						0
L- POLICIAL						0
M- SERVICIOS EXTERIORES						0
N- JUDICATURA						0
P- POLÍTICO	1		5			6
Q- PARTICULAR CONFIANZA			47			47
R- RESIDUAL						0
S- PENITENCIARIO						0
OTROS (*)						0
TOTAL	774	0	194	63	643	1.674

(*) En caso de utilizar "otros" aclare a continuación a qué corresponde:

--

ALTAS Y BAJAS EN LOS ORGANISMOS DEL ESTADO
INFORMACIÓN DEL 1° DE ENERO DE 2020 AL 31 DE DICIEMBRE DE 2020

INCISO N°	DENOMINACIÓN
95	Intendencia de Soriano

	Col. 1	Col. 2	Col. 3	Col. 4	Col. 5	Col. 6	Col. 7	Col. 8	Col. 9	Col. 10	Col. 11	Col. 12	Col. 13	Col. 14	Col. 15	Col. 16	Col. 17	Col. 18	Col. 19	Col. 20	Col. 21	Col. 22	Col. 23	Col. 24	Col. 25	Col. 26		
	Inf.Vinculos dic. 2020	Inf.Vinculos dic. 2019	SALDO 1 Inf.Vinculos 2020 - 2019	ALTAS POR MECANISMO DE SELECCIÓN								BAJAS											SALDO (Total A - Total B)	Renovaciones				
				Designación directa (*)	Sorteo	Concurso méritos y antecedentes	Concurso oposición y méritos	Listas de aspirantes	Elección Directa	Otros (**)	Transformación (nuevos)	TOTAL A	Fallecimiento	Destitución	Cese	Rescisión del contrato	Renuncia	Fin de contrato	Jubilación	Cese por límite de edad	Ineptitud física	Por todo otro motivo (***)	Transformación (extinción)	TOTAL B				
VINCULOS CON CALIDAD DE FUNCIONARIO PÚBLICO																												
Presupuestados	768	804	-36	1								1	3	1				2		25						31	-30	
P-Políticos	6	6	0						8			8					3					5			8	0		
Q-Particular Confianza	47	44	3	25								25	1		18		1		2			12			34	-9		
Provisorios			0									0													0	0		
Contratados permanentes	147	144	3	9								9													0	9		
Zafrales y Eventuales	63	74	-11	275								275			258	2	8	14	1			3			286	-11		
Otros	643	629	14	36								36	1	2	2		8	2	8						23	13		
Sub Total	1.674	1.701	-27	346	0	0	0	0	8	0	0	354	5	3	278	2	22	16	36	0	0	20	0	382	-28	0		
VINCULOS SIN CALIDAD DE FUNCIONARIO PÚBLICO																												
Becarios			0									0													0	0		
Pasantes			0									0													0	0		
Arrendamientos de Obra			0									0													0	0		
Arrendamientos de Obra con Org. Internacional			0									0													0	0		
Arrendamientos de Servicio			0									0													0	0		
Arr. de Servicio con Org. Internacional			0									0													0	0		
Contratos a Término Ley 17.556			0									0													0	0		
Otros			0									0													0	0		
Sub Total	0	0	0	0	0	0	0	0	0	0	0	0	0	0	0	0	0	0	0	0	0	0	0	0	0	0	0	
TOTAL	1.674	1.701	-27	346	0	0	0	0	8	0	0	354	5	3	278	2	22	16	36	0	0	20	0	382	-28	0		

ACLARACIONES DEL ORGANISMO:

(*) Especificar normativa habilitante de designaciones directas.

Art.275 inciso 5 de la Constitución de la República.

(**) Especificar "otros" mecanismos de selección.

(***) Especificar otros motivos de bajas

Fin del período de gobierno (cargos políticos y particular confianza).

Aclaraciones: Diferencias entre Saldo 1 y Saldo 2.

Aclaración del organismo: Diferencias en el mapeo entre los vínculos de la Intendencia y los vínculos informados en el RVE.

VÍNCULOS LABORALES CON EL ESTADO

INFORMACIÓN AL 31 DE DICIEMBRE DE 2020

INCISO N°	DENOMINACIÓN
95	Junta Departamental de Soriano

CUADRO 1		VÍNCULOS CON CALIDAD DE FUNCIONARIOS PÚBLICOS					VÍNCULOS SIN CALIDAD DE FUNCIONARIOS PÚBLICOS									
UNIDAD EJECUTORA		Presupuestados	Provisorios	Contratos Permanentes/ Función pública	Zafrales y Eventuales	Otros Funcionarios (1)	TOTAL F. P.	Becarios	Pasantés	Arrendamiento Obra	Arrend. Obra con Org. Internac.	Arrendamiento Servicio	Arrend. de Servicio con Org. Internac.	C. a Término Ley 17.556	Otros No Funcionarios (2)	TOTAL NO F. P.
N°	DENOMINACIÓN															
002	Junta Departamental de Soriano	44			2		46									0
							0									0
							0									0
							0									0
							0									0
							0									0
							0									0
							0									0
							0									0
							0									0
							0									0
							0									0
							0									0
TOTAL		44	0	0	2	0	46	0	0	0	0	0	0	0	0	0

(1) En caso de utilizar esta categoría aclare a continuación a qué tipo de vínculos (**CON CALIDAD DE FUNCIONARIOS PÚBLICOS**) corresponde:

--

(2) En caso de utilizar esta categoría aclare a continuación a qué tipo de vínculos (**SIN CALIDAD DE FUNCIONARIOS PÚBLICOS**) corresponde:

--

Cantidad de funcionarios que perciben retiro incentivado al 31/12/2020 y normativa habilitante:

--

Cantidad de funcionarios en comisión en el Inciso (comisiones entrantes provenientes de otro Inciso):

1

Observaciones

--

VÍNCULOS LABORALES CON EL ESTADO

INFORMACIÓN AL 31 DE DICIEMBRE DE 2020

INCISO N°	DENOMINACIÓN
95	Junta Departamental de Soriano

SEXO	VÍNCULOS CON CALIDAD DE FUNCIONARIOS PÚBLICOS						VÍNCULOS SIN CALIDAD DE FUNCIONARIOS PÚBLICOS								
	Presupuestados	Provisorios	Contratos Permanentes/Función Púb	Zafrales y Eventuales	Otros Funcionarios	TOTAL FUNC.	Becarios	Pasantes	Arrendamiento de Obra	Arrend. Obra con Org. Internac.	Arrendamiento de Servicio	Arrend. Servicio con Org. Internac.	Contrato a Término Ley 17.556	Otros No Func.	TOTAL NO FUNC.
HOMBRES	25			2		27									0
MUJERES	19					19									0
TRANS						0									0
TOTAL	44	0	0	2	0	46	0	0	0	0	0	0	0	0	0

DEPARTAMENTO (*)	VÍNCULOS CON CALIDAD DE FUNCIONARIOS PÚBLICOS						VÍNCULOS SIN CALIDAD DE FUNCIONARIOS PÚBLICOS								
	Presupuestados	Provisorios	Contratos Permanentes/Función Púb	Zafrales y Eventuales	Otros Funcionarios	TOTAL F.P.	Becarios	Pasantes	Arrendamiento de Obra	Arrend. Obra con Org. Internac.	Arrendamiento de Servicio	Arrend. Servicio con Org. Internac.	Contrato a Término Ley 17.556	Otros No Func.	TOTAL NO F.P.
ARTIGAS						0									0
CANELONES						0									0
CERRO LARGO						0									0
COLONIA						0									0
DURAZNO						0									0
FLORES						0									0
FLORIDA						0									0
LAVALLEJA						0									0
MALDONADO						0									0
PAYSANDÚ						0									0
RÍO NEGRO						0									0
RIVERA						0									0
ROCHA						0									0
SALTO						0									0
SAN JOSÉ						0									0
SORIANO	44			2		46									0
TACUAREMBÓ						0									0
TREINTA Y TRES						0									0
MONTEVIDEO						0									0
EXTERIOR						0									0
ITINERANTE						0									0
Sin clasificar						0									0
TOTAL	44	0	0	2	0	46	0	0	0	0	0	0	0	0	0

(*) Corresponde informar el Departamento donde se llevan a cabo las tareas propias del vínculo.

Observaciones

--

VÍNCULOS LABORALES CON EL ESTADO

INFORMACIÓN AL 31 DE DICIEMBRE DE 2020

INCISO N°	DENOMINACIÓN
95	Junta Departamental de Soriano

ESCALAFÓN	VÍNCULOS CON CALIDAD DE FUNCIONARIOS PÚBLICOS					TOTAL
	Presupuestados	Provisorios	Contratos Permanentes/Función pública	Zafrales y Eventuales	Otros Funcionarios	
A- PROFESIONAL	1					1
B- TÉCNICO PROFESIONAL						0
C- ADMINISTRATIVO	3			2		5
D- ESPECIALIZADO	4					4
E- OFICIOS						0
F- SERVICIOS AUXILIARES	5					5
G- DOCENTE DE UDELAR						0
H- DOCENTE DE A.N.E.P.						0
J- DOCENTE DE OTROS ORG.						0
K- MILITAR						0
L- POLICIAL						0
M- SERVICIOS EXTERIORES						0
N- JUDICATURA						0
P- POLÍTICO	31					31
Q- PARTICULAR CONFIANZA						0
R- RESIDUAL						0
S- PENITENCIARIO						0
OTROS (*)						0
TOTAL	44	0	0	2	0	46

(*) En caso de utilizar "otros" aclare a continuación a qué corresponde:

--

ALTAS Y BAJAS EN LOS ORGANISMOS DEL ESTADO
INFORMACIÓN DEL 1° DE ENERO DE 2020 AL 31 DE DICIEMBRE DE 2020

INCISO N°	DENOMINACIÓN
95	Junta Departamental de Soriano

	Col. 1	Col. 2	Col. 3	Col. 4	Col. 5	Col. 6	Col. 7	Col. 8	Col. 9	Col. 10	Col. 11	Col. 12	Col. 13	Col. 14	Col. 15	Col. 16	Col. 17	Col. 18	Col. 19	Col. 20	Col. 21	Col. 22	Col. 23	Col. 24	Col. 25	Col. 26		
	Inf.Vinculos dic. 2020	Inf.Vinculos dic. 2019	SALDO 1 Inf.Vinculos 2020 - 2019	ALTAS POR MECANISMO DE SELECCIÓN								BAJAS											SALDO (Total A - Total B)	Renovaciones				
				Designación directa (*)	Sorteo	Concurso méritos y antecedentes	Concurso oposición y méritos	Listas de aspirantes	Elección Directa	Otros (**)	Transformación (nuevos)	TOTAL A	Fallecimiento	Destitución	Cese	Rescisión del contrato	Renuncia	Fin de contrato	Jubilación	Cese por límite de edad	Ineptitud física	Por todo otro motivo (***)	Transformación (extinción)	TOTAL B				
VÍNCULOS CON CALIDAD DE FUNCIONARIO PÚBLICO																												
Presupuestados	13	12	1				1					1														0	1	
P-Políticos	31	31	0						31			31											31		31	0		
Q-Particular Confianza		2	-2									0					1						1		2	-2		
Provisoriatos			0									0													0	0		
Contratados permanentes			0									0													0	0		
Zafrales y Eventuales	2	1	1	2								2						1							1	1		
Otros			0									0													0	0		
Sub Total	46	46	0	2	0	0	1	0	31	0	0	34	0	0	0	0	1	1	0	0	0	0	32	0	34	0	0	
VÍNCULOS SIN CALIDAD DE FUNCIONARIO PÚBLICO																												
Becarios			0									0													0	0		
Pasantes			0									0													0	0		
Arrendamientos de Obra			0									0													0	0		
Arrendamientos de Obra con Org. Internacional			0									0													0	0		
Arrendamientos de Servicio			0									0													0	0		
Arr. de Servicio con Org. Internacional			0									0													0	0		
Contratos a Término Ley 17.556			0									0													0	0		
Otros			0									0													0	0		
Sub Total	0	0	0	0	0	0	0	0	0	0	0	0	0	0	0	0	0	0	0	0	0	0	0	0	0	0	0	0
TOTAL	46	46	0	2	0	0	1	0	31	0	0	34	0	0	0	0	1	1	0	0	0	0	32	0	34	0	0	

ACLARACIONES DEL ORGANISMO:

(*) Especificar normativa habilitante de designaciones directas.

[Empty text box for providing enabling legislation for direct appointments.]

(**) Especificar "otros" mecanismos de selección.

[Empty text box for specifying other selection mechanisms.]

(***) Especificar otros motivos de bajas

Fin período de gobierno (cargos políticos y particular confianza).

[Empty text box for specifying other reasons for removal, such as end of government term for political positions and positions of particular confidence.]

Aclaraciones: Diferencias entre Saldo 1 y Saldo 2.

[Empty text box for providing clarifications regarding differences between Saldo 1 and Saldo 2.]

VÍNCULOS LABORALES CON EL ESTADO

INFORMACIÓN AL 31 DE DICIEMBRE DE 2020

INCISO N°	DENOMINACIÓN
96	Intendencia de Tacuarembó

SEXO	VÍNCULOS CON CALIDAD DE FUNCIONARIOS PÚBLICOS						VÍNCULOS SIN CALIDAD DE FUNCIONARIOS PÚBLICOS								
	Presupuestados	Provisorios	Contratos Permanentes/Función Púb	Zafrales y Eventuales	Otros Funcionarios	TOTAL FUNC.	Becarios	Pasantes	Arrendamiento de Obra	Arrend. Obra con Org. Internac.	Arrendamiento de Servicio	Arrend. Servicio con Org. Internac.	Contrato a Término Ley 17.556	Otros No Func.	TOTAL NO FUNC.
HOMBRES	124		260	570		954		4							4
MUJERES	180		87	268		535		6							6
TRANS						0									0
TOTAL	304	0	347	838	0	1.489	0	10	0	0	0	0	0	0	10

DEPARTAMENTO (*)	VÍNCULOS CON CALIDAD DE FUNCIONARIOS PÚBLICOS						VÍNCULOS SIN CALIDAD DE FUNCIONARIOS PÚBLICOS								
	Presupuestados	Provisorios	Contratos Permanentes/Función Púb	Zafrales y Eventuales	Otros Funcionarios	TOTAL F.P.	Becarios	Pasantes	Arrendamiento de Obra	Arrend. Obra con Org. Internac.	Arrendamiento de Servicio	Arrend. Servicio con Org. Internac.	Contrato a Término Ley 17.556	Otros No Func.	TOTAL NO F.P.
ARTIGAS						0									0
CANELONES						0									0
CERRO LARGO						0									0
COLONIA						0									0
DURAZNO						0									0
FLORES						0									0
FLORIDA						0									0
LAVALLEJA						0									0
MALDONADO						0									0
PAYSANDÚ						0									0
RÍO NEGRO						0									0
RIVERA						0									0
ROCHA						0									0
SALTO						0									0
SAN JOSÉ						0									0
SORIANO						0									0
TACUAREMBÓ	304		347	838		1.489		10							10
TREINTA Y TRES						0									0
MONTEVIDEO						0									0
EXTERIOR						0									0
ITINERANTE						0									0
Sin clasificar						0									0
TOTAL	304	0	347	838	0	1.489	0	10	0	0	0	0	0	0	10

(*) Corresponde informar el Departamento donde se llevan a cabo las tareas propias del vínculo.

Observaciones

--

VÍNCULOS LABORALES CON EL ESTADO

INFORMACIÓN AL 31 DE DICIEMBRE DE 2020

INCISO N°	DENOMINACIÓN
96	Intendencia de Tacuarembó

CUADRO 4	VÍNCULOS CON CALIDAD DE FUNCIONARIOS PÚBLICOS					
ESCALAFÓN	Presupuestados	Provisorios	Contratos Permanentes/Función pública	Záfrales y Eventuales	Otros Funcionarios	TOTAL
A- PROFESIONAL	11		11	1		23
B- TÉCNICO PROFESIONAL			2			2
C- ADMINISTRATIVO	197		120	54		371
D- ESPECIALIZADO	21			8		29
E- OFICIOS						0
F- SERVICIOS AUXILIARES	65		211	775		1.051
G- DOCENTE DE UDELAR						0
H- DOCENTE DE A.N.E.P.						0
J- DOCENTE DE OTROS ORG.						0
K- MILITAR						0
L- POLICIAL						0
M- SERVICIOS EXTERIORES						0
N- JUDICATURA						0
P- POLÍTICO	5					5
Q- PARTICULAR CONFIANZA	5		3			8
R- RESIDUAL						0
S- PENITENCIARIO						0
OTROS (*)						0
TOTAL	304	0	347	838	0	1.489

(*) En caso de utilizar "otros" aclare a continuación a qué corresponde:

--

ALTAS Y BAJAS EN LOS ORGANISMOS DEL ESTADO
INFORMACIÓN DEL 1° DE ENERO DE 2020 AL 31 DE DICIEMBRE DE 2020

INCISO N°	DENOMINACIÓN
96	Intendencia de Tacuarembó

	Col. 1	Col. 2	Col. 3	Col. 4	Col. 5	Col. 6	Col. 7	Col. 8	Col. 9	Col. 10	Col. 11	Col. 12	Col. 13	Col. 14	Col. 15	Col. 16	Col. 17	Col. 18	Col. 19	Col. 20	Col. 21	Col. 22	Col. 23	Col. 24	Col. 25	Col. 26	
	Inf.Vinculos dic. 2020	Inf.Vinculos dic. 2019	SALDO 1 Inf.Vinculos 2020 - 2019	ALTAS POR MECANISMO DE SELECCIÓN								BAJAS										SALDO (Total A - Total B)	Renovaciones				
				Designación directa (*)	Sorteo	Concurso méritos y antecedentes	Concurso oposición y méritos	Listas de aspirantes	Elección Directa	Otros (**)	Transformación (nuevos)	TOTAL A	Fallecimiento	Destitución	Cese	Rescisión del contrato	Renuncia	Fin de contrato	Jubilación	Cese por límite de edad	Ineptitud física	Por todo otro motivo (***)	Transformación (extinción)	TOTAL B			
VINCULOS CON CALIDAD DE FUNCIONARIO PÚBLICO																											
Presupuestados	294	317	-23									0	1				1		11						13	-13	
P-Políticos	5	5	0						5			5					1					4			5	0	
Q-Particular Confianza	8	10	-2	8								8										10			10	-2	
Provisoriatos			0									0													0	0	
Contratados permanentes	344	366	-22	10								10					2	12	7						21	-11	
Zafrales y Eventuales	838	876	-38	56								56	3				2	21	17						43	13	92
Otros			0									0													0	0	
Sub Total	1.489	1.574	-85	74	0	0	0	0	5	0	0	79	4	0	0	0	6	33	35	0	0	14	0	92	-13	92	
VINCULOS SIN CALIDAD DE FUNCIONARIO PÚBLICO																											
Becarios			0									0													0	0	
Pasantes	10	16	-6	7								7						2	1						3	4	
Arrendamientos de Obra			0									0													0	0	
Arrendamientos de Obra con Org. Internacional			0									0													0	0	
Arrendamientos de Servicio			0									0													0	0	
Arr. de Servicio con Org. Internacional			0									0													0	0	
Contratos a Término Ley 17.556			0									0													0	0	
Otros			0									0													0	0	
Sub Total	10	16	-6	7	0	0	0	0	0	0	0	7	0	0	0	0	0	2	1	0	0	0	0	3	4	0	
TOTAL	1.499	1.590	-91	81	0	0	0	0	5	0	0	86	4	0	0	0	6	35	36	0	0	14	0	95	-9	92	

ACLARACIONES DEL ORGANISMO:

(*) Especificar normativa habilitante de designaciones directas.

Art.275 inciso 5 de la Constitución de la República.

(**) Especificar "otros" mecanismos de selección.

Pasantes con otras instituciones

(***) Especificar otros motivos de bajas

Fin periodo de gobierno (cargos políticos y particular confianza).

Aclaraciones: Diferencias entre Saldo 1 y Saldo 2.

Diferencias no pudieron ser explicadas

VÍNCULOS LABORALES CON EL ESTADO

INFORMACIÓN AL 31 DE DICIEMBRE DE 2020

INCISO N°	DENOMINACIÓN
96	Junta Departamental de Tacuarembó

SEXO	VÍNCULOS CON CALIDAD DE FUNCIONARIOS PÚBLICOS						VÍNCULOS SIN CALIDAD DE FUNCIONARIOS PÚBLICOS								
	Presupuestados	Provisorios	Contratos Permanentes/Funció n Púb	Zafrales y Eventuales	Otros Funcionarios	TOTAL FUNC.	Becarios	Pasantes	Arrendamiento de Obra	Arrend. Obra con Org. Internac.	Arrendamiento de Servicio	Arrend. Servicio con Org. Internac.	Contrato a Término Ley 17.556	Otros No Func.	TOTAL NO FUNC.
HOMBRES	38					38					1				1
MUJERES	27					27									0
TRANS						0									0
TOTAL	65	0	0	0	0	65	0	0	0	0	1	0	0	0	1

DEPARTAMENTO (*)	VÍNCULOS CON CALIDAD DE FUNCIONARIOS PÚBLICOS						VÍNCULOS SIN CALIDAD DE FUNCIONARIOS PÚBLICOS								
	Presupuestados	Provisorios	Contratos Permanentes/Funció n Púb	Zafrales y Eventuales	Otros Funcionarios	TOTAL F.P.	Becarios	Pasantes	Arrendamiento de Obra	Arrend. Obra con Org. Internac.	Arrendamiento de Servicio	Arrend. Servicio con Org. Internac.	Contrato a Término Ley 17.556	Otros No Func.	TOTAL NO F.P.
ARTIGAS						0									0
CANELONES						0									0
CERRO LARGO						0									0
COLONIA						0									0
DURAZNO						0									0
FLORES						0									0
FLORIDA						0									0
LAVALLEJA						0									0
MALDONADO						0									0
PAYSANDÚ						0									0
RÍO NEGRO						0									0
RIVERA						0									0
ROCHA						0									0
SALTO						0									0
SAN JOSÉ						0									0
SORIANO						0									0
TACUAREMBÓ	65					65					1				1
TREINTA Y TRES						0									0
MONTEVIDEO						0									0
EXTERIOR						0									0
ITINERANTE						0									0
Sin clasificar						0									0
TOTAL	65	0	0	0	0	65	0	0	0	0	1	0	0	0	1

(*) Corresponde informar el Departamento donde se llevan a cabo las tareas propias del vínculo.

Observaciones

--

VÍNCULOS LABORALES CON EL ESTADO

INFORMACIÓN AL 31 DE DICIEMBRE DE 2020

INCISO N°	DENOMINACIÓN
96	Junta Departamental de Tacuarembó

ESCALAFÓN	VÍNCULOS CON CALIDAD DE FUNCIONARIOS PÚBLICOS					TOTAL
	Presupuestados	Provisorios	Contratos Permanentes/Función pública	Zafrales y Eventuales	Otros Funcionarios	
A- PROFESIONAL	2					2
B- TÉCNICO PROFESIONAL						0
C- ADMINISTRATIVO	8					8
D- ESPECIALIZADO	5					5
E- OFICIOS						0
F- SERVICIOS AUXILIARES	12					12
G- DOCENTE DE UDELAR						0
H- DOCENTE DE A.N.E.P.						0
J- DOCENTE DE OTROS ORG.						0
K- MILITAR						0
L- POLICIAL						0
M- SERVICIOS EXTERIORES						0
N- JUDICATURA						0
P- POLÍTICO	31					31
Q- PARTICULAR CONFIANZA	7					7
R- RESIDUAL						0
S- PENITENCIARIO						0
OTROS (*)						0
TOTAL	65	0	0	0	0	65

(*) En caso de utilizar "otros" aclare a continuación a qué corresponde:

--

ALTAS Y BAJAS EN LOS ORGANISMOS DEL ESTADO
INFORMACIÓN DEL 1° DE ENERO DE 2020 AL 31 DE DICIEMBRE DE 2020

INCISO N°	DENOMINACIÓN
96	Junta Departamental de Tacuarembó

	Col. 1	Col. 2	Col. 3	Col. 4	Col. 5	Col. 6	Col. 7	Col. 8	Col. 9	Col. 10	Col. 11	Col. 12	Col. 13	Col. 14	Col. 15	Col. 16	Col. 17	Col. 18	Col. 19	Col. 20	Col. 21	Col. 22	Col. 23	Col. 24	Col. 25	Col. 26	
	Inf.Vinculos dic. 2020	Inf.Vinculos dic. 2019	SALDO 1 Inf.Vinculos 2020 - 2019	ALTAS POR MECANISMO DE SELECCIÓN								BAJAS										SALDO (Total A - Total B)	Renovaciones				
				Designación directa (*)	Sorteo	Concurso méritos y antecedentes	Concurso oposición y méritos	Listas de aspirantes	Elección Directa	Otros (**)	Transformación (nuevos)	TOTAL A	Fallecimiento	Destitución	Cese	Rescisión del contrato	Renuncia	Fin de contrato	Jubilación	Cese por límite de edad	Ineptitud física	Por todo otro motivo (***)	Transformación (extinción)	TOTAL B			
VINCULOS CON CALIDAD DE FUNCIONARIO PÚBLICO																											
Presupuestados	27	29	-2				2					2	1						3						4	-2	
P-Políticos	31	31	0						31			31										31			31	0	
Q-Particular Confianza	7	5	2	7								7					1					4			5	2	
Provisoriatos			0									0													0	0	
Contratados permanentes			0									0													0	0	
Zafrales y Eventuales			0									0													0	0	
Otros			0									0													0	0	
Sub Total	65	65	0	7	0	0	2	0	31	0	0	40	1	0	0	0	1	0	3	0	0	35	0	40	0	0	0
VINCULOS SIN CALIDAD DE FUNCIONARIO PÚBLICO																											
Becarios			0									0													0	0	
Pasantes			0									0													0	0	
Arrendamientos de Obra			0									0													0	0	
Arrendamientos de Obra con Org. Internacional			0									0													0	0	
Arrendamientos de Servicio	1	2	-1									0					1								1	-1	
Arr. de Servicio con Org. Internacional			0									0													0	0	
Contratos a Término Ley 17.556			0									0													0	0	
Otros			0									0													0	0	
Sub Total	1	2	-1	0	0	0	0	0	0	0	0	0	0	0	0	0	1	0	0	0	0	0	0	1	-1	0	0
TOTAL	66	67	-1	7	0	0	2	0	31	0	0	40	1	0	0	0	2	0	3	0	0	35	0	41	-1	0	

ACLARACIONES DEL ORGANISMO:

(*) Especificar normativa habilitante de designaciones directas.

Empty text box for providing enabling legislation for direct appointments.

(**) Especificar "otros" mecanismos de selección.

Empty text box for specifying other selection mechanisms.

(***) Especificar otros motivos de bajas

Fin periodo de gobierno (cargos políticos y particular confianza).

Empty text box for specifying other reasons for removal, such as end of government term for political positions and positions of particular confidence.

Aclaraciones: Diferencias entre Saldo 1 y Saldo 2.

Empty text box for providing clarifications regarding differences between Saldo 1 and Saldo 2.

VÍNCULOS LABORALES CON EL ESTADO

INFORMACIÓN AL 31 DE DICIEMBRE DE 2020

INCISO N°	DENOMINACIÓN
97	Intendencia de Treinta y Tres

SEXO	VÍNCULOS CON CALIDAD DE FUNCIONARIOS PÚBLICOS						VÍNCULOS SIN CALIDAD DE FUNCIONARIOS PÚBLICOS								
	Presupuestados	Provisorios	Contratos Permanentes/Función Púb	Zafrales y Eventuales	Otros Funcionarios	TOTAL FUNC.	Becarios	Pasantes	Arrendamiento de Obra	Arrend. Obra con Org. Internac.	Arrendamiento de Servicio	Arrend. Servicio con Org. Internac.	Contrato a Término Ley 17.556	Otros No Func.	TOTAL NO FUNC.
HOMBRES	266		218	245		729			12		10				22
MUJERES	127		151	300		578			13		14				27
TRANS				2		2									0
TOTAL	393	0	369	547	0	1.309	0	0	25	0	24	0	0	0	49

DEPARTAMENTO (*)	VÍNCULOS CON CALIDAD DE FUNCIONARIOS PÚBLICOS						VÍNCULOS SIN CALIDAD DE FUNCIONARIOS PÚBLICOS								
	Presupuestados	Provisorios	Contratos Permanentes/Función Púb	Zafrales y Eventuales	Otros Funcionarios	TOTAL F.P.	Becarios	Pasantes	Arrendamiento de Obra	Arrend. Obra con Org. Internac.	Arrendamiento de Servicio	Arrend. Servicio con Org. Internac.	Contrato a Término Ley 17.556	Otros No Func.	TOTAL NO F.P.
ARTIGAS						0									0
CANELONES						0									0
CERRO LARGO						0									0
COLONIA						0									0
DURAZNO						0									0
FLORES						0									0
FLORIDA						0									0
LAVALLEJA			1			1									0
MALDONADO						0									0
PAYSANDÚ						0									0
RÍO NEGRO						0									0
RIVERA						0									0
ROCHA						0									0
SALTO						0									0
SAN JOSÉ						0									0
SORIANO						0									0
TACUAREMBÓ						0									0
TREINTA Y TRES	393		368	546		1.307			25		24				49
MONTEVIDEO				1		1									0
EXTERIOR						0									0
ITINERANTE						0									0
Sin clasificar						0									0
TOTAL	393	0	369	547	0	1.309	0	0	25	0	24	0	0	0	49

(*) Corresponde informar el Departamento donde se llevan a cabo las tareas propias del vínculo.

Observaciones

--

VÍNCULOS LABORALES CON EL ESTADO

INFORMACIÓN AL 31 DE DICIEMBRE DE 2020

INCISO N°	DENOMINACIÓN
97	Intendencia de Treinta y Tres

ESCALAFÓN	VÍNCULOS CON CALIDAD DE FUNCIONARIOS PÚBLICOS					TOTAL
	Presupuestados	Provisorios	Contratos Permanentes/Función pública	Zafrales y Eventuales	Otros Funcionarios	
A- PROFESIONAL			6	4		10
B- TÉCNICO PROFESIONAL						0
C- ADMINISTRATIVO	93		81	56		230
D- ESPECIALIZADO	20		42	87		149
E- OFICIOS	123		103	115		341
F- SERVICIOS AUXILIARES	150		135	285		570
G- DOCENTE DE UDELAR						0
H- DOCENTE DE A.N.E.P.						0
J- DOCENTE DE OTROS ORG.						0
K- MILITAR						0
L- POLICIAL						0
M- SERVICIOS EXTERIORES						0
N- JUDICATURA						0
P- POLÍTICO	7					7
Q- PARTICULAR CONFIANZA			2			2
R- RESIDUAL						0
S- PENITENCIARIO						0
OTROS (*)						0
TOTAL	393	0	369	547	0	1.309

(*) En caso de utilizar "otros" aclare a continuación a qué corresponde:

--

ALTAS Y BAJAS EN LOS ORGANISMOS DEL ESTADO
INFORMACIÓN DEL 1° DE ENERO DE 2020 AL 31 DE DICIEMBRE DE 2020

INCISO N°	DENOMINACIÓN
97	Intendencia de Treinta y Tres

	Col. 1	Col. 2	Col. 3	Col. 4	Col. 5	Col. 6	Col. 7	Col. 8	Col. 9	Col. 10	Col. 11	Col. 12	Col. 13	Col. 14	Col. 15	Col. 16	Col. 17	Col. 18	Col. 19	Col. 20	Col. 21	Col. 22	Col. 23	Col. 24	Col. 25	Col. 26	
	Inf.Vinculos dic. 2020	Inf.Vinculos dic. 2019	SALDO 1 Inf.Vinculos 2020 - 2019	ALTAS POR MECANISMO DE SELECCIÓN								BAJAS										SALDO (Total A - Total B)	Renovaciones				
				Designación directa (*)	Sorteo	Concurso méritos y antecedentes	Concurso oposición y méritos	Listas de aspirantes	Elección Directa	Otros (**)	Transformación (nuevos)	TOTAL A	Fallecimiento	Destitución	Cese	Rescisión del contrato	Renuncia	Fin de contrato	Jubilación	Cese por límite de edad	Ineptitud física	Por todo otro motivo (***)	Transformación (extinción)	TOTAL B			
VINCULOS CON CALIDAD DE FUNCIONARIO PÚBLICO																											
Presupuestados	386	412	-26									0	2				1		9				1		13	-13	
P-Políticos	7	4	3						7			7										4			4	3	
Q-Particular Confianza	2	1	1	2								2										1			1	1	
Provisoriatos			0									0													0	0	
Contratados permanentes	367	395	-28	36								36	2		25		3	5	6						41	-5	
Zafrales y Eventuales	547	452	95	129								129	1		22		13	108							144	-15	
Otros			0									0													0	0	
Sub Total	1.309	1.264	45	167	0	0	0	0	7	0	0	174	5	0	47	0	17	113	15	0	0	6	0	203	-29	0	
VINCULOS SIN CALIDAD DE FUNCIONARIO PÚBLICO																											
Becarios			0									0													0	0	
Pasantes			0									0													0	0	
Arrendamientos de Obra	25	30	-5									0													0	0	
Arrendamientos de Obra con Org. Internacional			0									0													0	0	
Arrendamientos de Servicio	24	36	-12	5								5			1	13	1	6							21	-16	
Arr. de Servicio con Org. Internacional			0									0													0	0	
Contratos a Término Ley 17.556			0									0													0	0	
Otros			0									0													0	0	
Sub Total	49	66	-17	5	0	0	0	0	0	0	0	5	0	0	1	13	1	6	0	0	0	0	0	0	21	-16	0
TOTAL	1.358	1.330	28	172	0	0	0	0	7	0	0	179	5	0	48	13	18	119	15	0	0	6	0	224	-45	0	

ACLARACIONES DEL ORGANISMO:

(*) Especificar normativa habilitante de designaciones directas.

Constitución de la República Art. 275 numeral 5.

(**) Especificar "otros" mecanismos de selección.

(***) Especificar otros motivos de bajas

Fin del mandato (cargos políticos y particular confianza).

Aclaraciones: Diferencias entre Saldo 1 y Saldo 2.

Diferencia por saldo de periodos anteriores.

VÍNCULOS LABORALES CON EL ESTADO

INFORMACIÓN AL 31 DE DICIEMBRE DE 2020

INCISO N°	DENOMINACIÓN
97	Junta Departamental de Treinta y Tres

SEXO	VÍNCULOS CON CALIDAD DE FUNCIONARIOS PÚBLICOS						VÍNCULOS SIN CALIDAD DE FUNCIONARIOS PÚBLICOS								
	Presupuestados	Provisorios	Contratos Permanentes/Función Púb	Zafrales y Eventuales	Otros Funcionarios	TOTAL FUNC.	Becarios	Pasantes	Arrendamiento de Obra	Arrend. Obra con Org. Internac.	Arrendamiento de Servicio	Arrend. Servicio con Org. Internac.	Contrato a Término Ley 17.556	Otros No Func.	TOTAL NO FUNC.
HOMBRES	29					29									0
MUJERES	19					19									0
TRANS						0									0
TOTAL	48	0	0	0	0	48	0	0	0	0	0	0	0	0	0

DEPARTAMENTO (*)	VÍNCULOS CON CALIDAD DE FUNCIONARIOS PÚBLICOS						VÍNCULOS SIN CALIDAD DE FUNCIONARIOS PÚBLICOS								
	Presupuestados	Provisorios	Contratos Permanentes/Función Púb	Zafrales y Eventuales	Otros Funcionarios	TOTAL F.P.	Becarios	Pasantes	Arrendamiento de Obra	Arrend. Obra con Org. Internac.	Arrendamiento de Servicio	Arrend. Servicio con Org. Internac.	Contrato a Término Ley 17.556	Otros No Func.	TOTAL NO F.P.
ARTIGAS						0									0
CANELONES						0									0
CERRO LARGO						0									0
COLONIA						0									0
DURAZNO						0									0
FLORES						0									0
FLORIDA						0									0
LAVALLEJA						0									0
MALDONADO						0									0
PAYSANDÚ						0									0
RÍO NEGRO						0									0
RIVERA						0									0
ROCHA						0									0
SALTO						0									0
SAN JOSÉ						0									0
SORIANO						0									0
TACUAREMBÓ						0									0
TREINTA Y TRES	48					48									0
MONTEVIDEO						0									0
EXTERIOR						0									0
ITINERANTE						0									0
Sin clasificar						0									0
TOTAL	48	0	0	0	0	48	0	0	0	0	0	0	0	0	0

(*) Corresponde informar el Departamento donde se llevan a cabo las tareas propias del vínculo.

Observaciones

--

VÍNCULOS LABORALES CON EL ESTADO

INFORMACIÓN AL 31 DE DICIEMBRE DE 2020

INCISO N°	DENOMINACIÓN
97	Junta Departamental de Treinta y Tres

ESCALAFÓN	VÍNCULOS CON CALIDAD DE FUNCIONARIOS PÚBLICOS					TOTAL
	Presupuestados	Provisorios	Contratos Permanentes/Función pública	Zafrales y Eventuales	Otros Funcionarios	
A- PROFESIONAL	1					1
B- TÉCNICO PROFESIONAL						0
C- ADMINISTRATIVO	8					8
D- ESPECIALIZADO	4					4
E- OFICIOS	1					1
F- SERVICIOS AUXILIARES	2					2
G- DOCENTE DE UDELAR						0
H- DOCENTE DE A.N.E.P.						0
J- DOCENTE DE OTROS ORG.						0
K- MILITAR						0
L- POLICIAL						0
M- SERVICIOS EXTERIORES						0
N- JUDICATURA						0
P- POLÍTICO	31					31
Q- PARTICULAR CONFIANZA	1					1
R- RESIDUAL						0
S- PENITENCIARIO						0
OTROS (*)						0
TOTAL	48	0	0	0	0	48

(*) En caso de utilizar "otros" aclare a continuación a qué corresponde:

--

ALTAS Y BAJAS EN LOS ORGANISMOS DEL ESTADO
INFORMACIÓN DEL 1° DE ENERO DE 2020 AL 31 DE DICIEMBRE DE 2020

INCISO N°	DENOMINACIÓN
97	Junta Departamental de Treinta y Tres

	Col. 1	Col. 2	Col. 3	Col. 4	Col. 5	Col. 6	Col. 7	Col. 8	Col. 9	Col. 10	Col. 11	Col. 12	Col. 13	Col. 14	Col. 15	Col. 16	Col. 17	Col. 18	Col. 19	Col. 20	Col. 21	Col. 22	Col. 23	Col. 24	Col. 25	Col. 26	
	Inf.Vinculos dic. 2020	Inf.Vinculos dic. 2019	SALDO 1 Inf.Vinculos 2020 - 2019	ALTAS POR MECANISMO DE SELECCIÓN								BAJAS										SALDO (Total A - Total B)	Renovaciones				
				Designación directa (*)	Sorteo	Concurso méritos y antecedentes	Concurso oposición y méritos	Listas de aspirantes	Elección Directa	Otros (**)	Transformación (nuevos)	TOTAL A	Fallecimiento	Destitución	Cese	Rescisión del contrato	Renuncia	Fin de contrato	Jubilación	Cese por límite de edad	Ineptitud física	Por todo otro motivo (***)	Transformación (extinción)	TOTAL B			
VINCULOS CON CALIDAD DE FUNCIONARIO PÚBLICO																											
Presupuestados	16	15	1									0							1						1	-1	
P-Políticos	31	31	0						31			31											31		31	0	
Q-Particular Confianza	1	3	-2	1								1										3		3	-2		
Provisoriatos			0									0													0	0	
Contratados permanentes		2	-2									0													0	0	
Zafrales y Eventuales			0									0													0	0	
Otros			0									0													0	0	
Sub Total	48	51	-3	1	0	0	0	0	31	0	0	32	0	0	0	0	0	0	1	0	0	34	0	35	-3	0	
VINCULOS SIN CALIDAD DE FUNCIONARIO PÚBLICO																											
Becarios		1	-1									0													0	0	
Pasantes			0									0													0	0	
Arrendamientos de Obra			0									0													0	0	
Arrendamientos de Obra con Org. Internacional			0									0													0	0	
Arrendamientos de Servicio			0									0													0	0	
Arr. de Servicio con Org. Internacional			0									0													0	0	
Contratos a Término Ley 17.556			0									0													0	0	
Otros			0									0													0	0	
Sub Total	0	1	-1	0	0	0	0	0	0	0	0	0	0	0	0	0	0	0	0	0	0	0	0	0	0	0	0
TOTAL	48	52	-4	1	0	0	0	0	31	0	0	32	0	0	0	0	0	0	1	0	0	34	0	35	-3	0	

ACLARACIONES DEL ORGANISMO:

(*) Especificar normativa habilitante de designaciones directas.

Empty text box for providing the enabling normative for direct appointments.

(**) Especificar "otros" mecanismos de selección.

Empty text box for specifying other selection mechanisms.

(***) Especificar otros motivos de bajas

Fin periodo de gobierno (cargos políticos y particular confianza).

Empty text box for specifying other reasons for removals, such as the end of the government term for political positions and positions of particular confidence.

Aclaraciones: Diferencias entre Saldo 1 y Saldo 2.

Empty text box for providing clarifications regarding differences between Saldo 1 and Saldo 2.

VÍNCULOS LABORALES CON EL ESTADO

INFORMACIÓN AL 31 DE DICIEMBRE DE 2020

INCISO N°	DENOMINACIÓN
98	Intendencia de Montevideo

CUADRO 1		VÍNCULOS CON CALIDAD DE FUNCIONARIOS PÚBLICOS						VÍNCULOS SIN CALIDAD DE FUNCIONARIOS PÚBLICOS								
UNIDAD EJECUTORA		Presupuestados	Provisorios	Contratos Permanentes/ Función pública	Zafrales y Eventuales	Otros Funcionarios (1)	TOTAL F. P.	Becarios	Pasantes	Arrendamiento Obra	Arrend. Obra con Org. Internac.	Arrendamiento Servicio	Arrend. de Servicio con Org. Internac.	C. a Término Ley 17.556	Otros No Funcionarios (2)	TOTAL NO F. P.
N°	DENOMINACIÓN															
001	Intendencia de Montevideo	5.609		1.211	38	12	6.870		837						24	861
	Municipio A	194		17			211		2							2
	Municipio B	96		11			107		3							3
	Municipio C	188		16			204		4							4
	Municipio CH	119		9			128		2							2
	Municipio D	133		16			149		5							5
	Municipio E	172		20			192		3							3
	Municipio F	136		17			153		4							4
	Municipio G	201		19			220		3							3
							0									0
							0									0
TOTAL		6.848	0	1.336	38	12	8.234	0	863	0	0	0	0	0	24	887

(1) En caso de utilizar esta categoría aclare a continuación a qué tipo de vínculos (**CON CALIDAD DE FUNCIONARIOS PÚBLICOS**) corresponde:

Residentes médicos: Se contratan en el marco del convenio celebrado con la UdelaR (Universidad de la República). Res.1755/10.-

(2) En caso de utilizar esta categoría aclare a continuación a qué tipo de vínculos (**SIN CALIDAD DE FUNCIONARIOS PÚBLICOS**) corresponde:

Experiencia de trabajo para reclusos y recientes liberados mayores.

Cantidad de funcionarios que perciben retiro incentivado al 31/12/2020 y normativa habilitante:

Cantidad de funcionarios en comisión en el Inciso (comisiones entrantes provenientes de otro Inciso):

104

Observaciones

VÍNCULOS LABORALES CON EL ESTADO

INFORMACIÓN AL 31 DE DICIEMBRE DE 2020

INCISO N°	DENOMINACIÓN
98	Intendencia de Montevideo

SEXO	VÍNCULOS CON CALIDAD DE FUNCIONARIOS PÚBLICOS						VÍNCULOS SIN CALIDAD DE FUNCIONARIOS PÚBLICOS								
	Presupuestados	Provisorios	Contratos Permanentes/Función Púb	Zafrales y Eventuales	Otros Funcionarios	TOTAL FUNC.	Becarios	Pasantes	Arrendamiento de Obra	Arrend. Obra con Org. Internac.	Arrendamiento de Servicio	Arrend. Servicio con Org. Internac.	Contrato a Término Ley 17.556	Otros No Func.	TOTAL NO FUNC.
HOMBRES	4.394		693	27	2	5.116		291						14	305
MUJERES	2.454		643	11	10	3.118		572						10	582
TRANS						0									0
TOTAL	6.848	0	1.336	38	12	8.234	0	863	0	0	0	0	0	24	887

DEPARTAMENTO (*)	VÍNCULOS CON CALIDAD DE FUNCIONARIOS PÚBLICOS						VÍNCULOS SIN CALIDAD DE FUNCIONARIOS PÚBLICOS								
	Presupuestados	Provisorios	Contratos Permanentes/Función Púb	Zafrales y Eventuales	Otros Funcionarios	TOTAL F.P.	Becarios	Pasantes	Arrendamiento de Obra	Arrend. Obra con Org. Internac.	Arrendamiento de Servicio	Arrend. Servicio con Org. Internac.	Contrato a Término Ley 17.556	Otros No Func.	TOTAL NO F.P.
ARTIGAS						0									0
CANELONES						0									0
CERRO LARGO						0									0
COLONIA						0									0
DURAZNO						0									0
FLORES						0									0
FLORIDA						0									0
LAVALLEJA						0									0
MALDONADO						0									0
PAYSANDÚ						0									0
RÍO NEGRO						0									0
RIVERA						0									0
ROCHA						0									0
SALTO						0									0
SAN JOSÉ						0									0
SORIANO						0									0
TACUAREMBÓ						0									0
TREINTA Y TRES						0									0
MONTEVIDEO	6.848	0	1.336	38	12	8.234	0	863	0	0	0	0	0	24	887
EXTERIOR						0									0
ITINERANTE						0									0
Sin clasificar						0									0
TOTAL	6.848	0	1.336	38	12	8.234	0	863	0	0	0	0	0	24	887

(*) Corresponde informar el Departamento donde se llevan a cabo las tareas propias del vínculo.

Observaciones

--

VÍNCULOS LABORALES CON EL ESTADO

INFORMACIÓN AL 31 DE DICIEMBRE DE 2020

INCISO N°	DENOMINACIÓN
98	Intendencia de Montevideo

ESCALAFÓN	VÍNCULOS CON CALIDAD DE FUNCIONARIOS PÚBLICOS					TOTAL
	Presupuestados	Provisorios	Contratos Permanentes/Función pública	Zafrales y Eventuales	Otros Funcionarios	
A- PROFESIONAL	1.035		126			1.161
B- TÉCNICO PROFESIONAL	1.245		106	33		1.384
C- ADMINISTRATIVO	1.124		181			1.305
D- ESPECIALIZADO	392		9			401
E- OFICIOS	1.678		105			1.783
F- SERVICIOS AUXILIARES	754		131			885
G- DOCENTE DE UDELAR						0
H- DOCENTE DE A.N.E.P.						0
J- DOCENTE DE OTROS ORG.						0
K- MILITAR						0
L- POLICIAL						0
M- SERVICIOS EXTERIORES						0
N- JUDICATURA						0
P- POLÍTICO	9					9
Q- PARTICULAR CONFIANZA	35					35
R- RESIDUAL						0
S- PENITENCIARIO						0
OTROS (*)	576		678	5	12	1.271
TOTAL	6.848	0	1.336	38	12	8.234

(*) En caso de utilizar "otros" aclare a continuación a qué corresponde:

Escalafón Casinos: 67 Presupuestados; Escalafón Cultural y Educativo: 99 Presupuestados, 229 Contratos Permanentes; Escalafón Dirección y Jefaturas: 410 Presupuestados, 27 Contratos Permanentes; OTROS (contrataciones directas, cuyas tareas a desempeñar (ej.: Coordinador) no se ajustan a nuestra carrera funcional): 422 Contratos Permanentes, 5 Zafrales y Eventuales, 12 Otros Funcionarios.

ALTAS Y BAJAS EN LOS ORGANISMOS DEL ESTADO
INFORMACIÓN DEL 1° DE ENERO DE 2020 AL 31 DE DICIEMBRE DE 2020

INCISO N°	DENOMINACIÓN
98	Intendencia de Montevideo

	Col. 1	Col. 2	Col. 3	Col. 4	Col. 5	Col. 6	Col. 7	Col. 8	Col. 9	Col. 10	Col. 11	Col. 12	Col. 13	Col. 14	Col. 15	Col. 16	Col. 17	Col. 18	Col. 19	Col. 20	Col. 21	Col. 22	Col. 23	Col. 24	Col. 25	Col. 26		
	Inf.Vinculos dic. 2020	Inf.Vinculos dic. 2019	SALDO 1 Inf.Vinculos 2020 - 2019	ALTAS POR MECANISMO DE SELECCIÓN								BAJAS										SALDO (Total A - Total B)	Renovaciones					
				Designación directa (*)	Sorteo	Concurso méritos y antecedentes	Concurso oposición y méritos	Listas de aspirantes	Elección Directa	Otros (**)	Transformación (nuevos)	TOTAL A	Fallecimiento	Destitución	Cese	Rescisión del contrato	Renuncia	Fin de contrato	Jubilación	Cese por límite de edad	Ineptitud física	Por todo otro motivo (***)	Transformación (extinción)	TOTAL B				
VINCULOS CON CALIDAD DE FUNCIONARIO PÚBLICO																												
Presupuestados	6.804	7.060	-256	7								7	22	4				25		203						254	-247	
P-Políticos	9	10	-1						9			9										10				10	-1	
Q-Particular Confianza	35	34	1	35								35										34				34	1	
Provisoriatos			0									0														0	0	
Contratados permanentes	1.336	1.167	169				180					180	2				31	57	10						100	80		
Zafrales y Eventuales	38	95	-57				128					128						112							112	16		
Otros	12	14	-2							4		4					1	5							6	-2		
Sub Total	8.234	8.380	-146	42	0	0	308	0	9	4	0	363	24	4	0	0	57	174	213	0	0	44	0	516	-153	0		
VINCULOS SIN CALIDAD DE FUNCIONARIO PÚBLICO																												
Becarios			0							24		24					4	20							24	0		
Pasantes	863	853	10							387		387						377							377	10		
Arrendamientos de Obra			0									0													0	0		
Arrendamientos de Obra con Org. Internacional			0									0													0	0		
Arrendamientos de Servicio			0									0													0	0		
Arr. de Servicio con Org. Internacional			0									0													0	0		
Contratos a Término Ley 17.556			0									0													0	0		
Otros	24	23	1							36		36					7	13							20	16		
Sub Total	887	876	11	0	0	0	0	0	0	447	0	447	0	0	0	0	11	410	0	0	0	0	0	0	421	26	0	
TOTAL	9.121	9.256	-135	42	0	0	308	0	9	451	0	810	24	4	0	0	68	584	213	0	0	44	0	937	-127	0		

ACLARACIONES DEL ORGANISMO:

(*) Especificar normativa habilitante de designaciones directas.

Art.275 inciso 5 de la Constitución de la República.

(**) Especificar "otros" mecanismos de selección.

Res.2464/18 : Se firmó un convenio nuevo entre la IM e INISA; y res. 3841/17: Convenio con CETP.

(***) Especificar otros motivos de bajas

Fin del período de gobierno

Aclaraciones: Diferencias entre Saldo 1 y Saldo 2.

Aclaración del organismo: Nuestro SRH permite convalidar situaciones laborales con posterioridad a su fecha real y además existen errores al traer la información en situaciones laborales y regímenes de contratación.

VÍNCULOS LABORALES CON EL ESTADO

INFORMACIÓN AL 31 DE DICIEMBRE DE 2020

INCISO N°	DENOMINACIÓN
98	Junta Departamental de Montevideo

CUADRO 1		VÍNCULOS CON CALIDAD DE FUNCIONARIOS PÚBLICOS					VÍNCULOS SIN CALIDAD DE FUNCIONARIOS PÚBLICOS									
UNIDAD EJECUTORA		Presupuestados	Provisoriatos	Contratos Permanentes/ Función pública	Zafrales y Eventuales	Otros Funcionarios (1)	TOTAL F. P.	Becarios	Pasantes	Arrendamiento Obra	Arrend. Obra con Org. Internac.	Arrendamiento Servicio	Arrend. de Servicio con Org. Internac.	C. a Término Ley 17.556	Otros No Funcionarios (2)	TOTAL NO F. P.
N°	DENOMINACIÓN															
002	Junta Departamental de Montevideo	177		2			179	8	8						1	17
							0									0
							0									0
							0									0
							0									0
							0									0
							0									0
							0									0
							0									0
							0									0
							0									0
							0									0
TOTAL		177	0	2	0	0	179	8	8	0	0	0	0	0	1	17

(1) En caso de utilizar esta categoría aclare a continuación a qué tipo de vínculos (CON CALIDAD DE FUNCIONARIOS PÚBLICOS) corresponde:

--

(2) En caso de utilizar esta categoría aclare a continuación a qué tipo de vínculos (SIN CALIDAD DE FUNCIONARIOS PÚBLICOS) corresponde:

Experiencia de trabajo para reclusos, niños, niñas y adolescentes.

Cantidad de funcionarios que perciben retiro incentivado al 31/12/2020 y normativa habilitante:

31 retiros incentivados, Junta Departamental de Montevideo - Resolución 11.106 de 24 de marzo de 2011; 3 retiros incentivados, Junta Departamental de Montevideo -Resolución - N° 13358 09-10-2018.

Cantidad de funcionarios en comisión en el Inciso (comisiones entrantes provenientes de otro Inciso):

--

Observaciones

--

VÍNCULOS LABORALES CON EL ESTADO
INFORMACIÓN AL 31 DE DICIEMBRE DE 2020

INCISO N°	DENOMINACIÓN
98	Junta Departamental de Montevideo

SEXO	VÍNCULOS CON CALIDAD DE FUNCIONARIOS PÚBLICOS						VÍNCULOS SIN CALIDAD DE FUNCIONARIOS PÚBLICOS								
	Presupuestados	Provisorios	Contratos Permanentes/Función Púb	Zafrales y Eventuales	Otros Funcionarios	TOTAL FUNC.	Becarios	Pasantes	Arrendamiento de Obra	Arrend. Obra con Org. Internac.	Arrendamiento de Servicio	Arrend. Servicio con Org. Internac.	Contrato a Término Ley 17.556	Otros No Func.	TOTAL NO FUNC.
HOMBRES	84		1			85	6	2						1	9
MUJERES	93		1			94	2	6							8
TRANS						0									0
TOTAL	177	0	2	0	0	179	8	8	0	0	0	0	0	1	17

DEPARTAMENTO (*)	VÍNCULOS CON CALIDAD DE FUNCIONARIOS PÚBLICOS						VÍNCULOS SIN CALIDAD DE FUNCIONARIOS PÚBLICOS								
	Presupuestados	Provisorios	Contratos Permanentes/Función Púb	Zafrales y Eventuales	Otros Funcionarios	TOTAL F.P.	Becarios	Pasantes	Arrendamiento de Obra	Arrend. Obra con Org. Internac.	Arrendamiento de Servicio	Arrend. Servicio con Org. Internac.	Contrato a Término Ley 17.556	Otros No Func.	TOTAL NO F.P.
ARTIGAS						0									0
CANELONES						0									0
CERRO LARGO						0									0
COLONIA						0									0
DURAZNO						0									0
FLORES						0									0
FLORIDA						0									0
LAVALLEJA						0									0
MALDONADO						0									0
PAYSANDÚ						0									0
RÍO NEGRO						0									0
RIVERA						0									0
ROCHA						0									0
SALTO						0									0
SAN JOSÉ						0									0
SORIANO						0									0
TACUAREMBÓ						0									0
TREINTA Y TRES						0									0
MONTEVIDEO	177		2			179	8	8						1	17
EXTERIOR						0									0
ITINERANTE						0									0
Sin clasificar						0									0
TOTAL	177	0	2	0	0	179	8	8	0	0	0	0	0	1	17

(*) Corresponde informar el Departamento donde se llevan a cabo las tareas propias del vínculo.

Observaciones

--

VÍNCULOS LABORALES CON EL ESTADO

INFORMACIÓN AL 31 DE DICIEMBRE DE 2020

INCISO N°	DENOMINACIÓN
98	Junta Departamental de Montevideo

ESCALAFÓN	VÍNCULOS CON CALIDAD DE FUNCIONARIOS PÚBLICOS					TOTAL
	Presupuestados	Provisorios	Contratos Permanentes/Función pública	Zafrales y Eventuales	Otros Funcionarios	
A- PROFESIONAL	11					11
B- TÉCNICO PROFESIONAL	2					2
C- ADMINISTRATIVO	27		2			29
D- ESPECIALIZADO	66					66
E- OFICIOS						0
F- SERVICIOS AUXILIARES	37					37
G- DOCENTE DE UDELAR						0
H- DOCENTE DE A.N.E.P.						0
J- DOCENTE DE OTROS ORG.						0
K- MILITAR						0
L- POLICIAL						0
M- SERVICIOS EXTERIORES						0
N- JUDICATURA						0
P- POLÍTICO	31					31
Q- PARTICULAR CONFIANZA	3					3
R- RESIDUAL						0
S- PENITENCIARIO						0
OTROS (*)						0
TOTAL	177	0	2	0	0	179

(*) En caso de utilizar "otros" aclare a continuación a qué corresponde:

--

ALTAS Y BAJAS EN LOS ORGANISMOS DEL ESTADO
INFORMACIÓN DEL 1° DE ENERO DE 2020 AL 31 DE DICIEMBRE DE 2020

INCISO N°	DENOMINACIÓN
98	Junta Departamental de Montevideo

	Col. 1	Col. 2	Col. 3	Col. 4	Col. 5	Col. 6	Col. 7	Col. 8	Col. 9	Col. 10	Col. 11	Col. 12	Col. 13	Col. 14	Col. 15	Col. 16	Col. 17	Col. 18	Col. 19	Col. 20	Col. 21	Col. 22	Col. 23	Col. 24	Col. 25	Col. 26	
	Inf.Vinculos dic. 2020	Inf.Vinculos dic. 2019	SALDO 1 Inf.Vinculos 2020 - 2019	ALTAS POR MECANISMO DE SELECCIÓN								BAJAS										SALDO (Total A - Total B)	Renovaciones				
				Designación directa (*)	Sorteo	Concurso méritos y antecedentes	Concurso oposición y méritos	Listas de aspirantes	Elección Directa	Otros (**)	Transformación (nuevos)	TOTAL A	Fallecimiento	Destitución	Cese	Rescisión del contrato	Renuncia	Fin de contrato	Jubilación	Cese por límite de edad	Ineptitud física	Por todo otro motivo (***)	Transformación (extinción)	TOTAL B			
VINCULOS CON CALIDAD DE FUNCIONARIO PÚBLICO																											
Presupuestados	143	144	-1									0					1		1						2	-2	
P-Políticos	31	31	0						38			38										38			38	0	
Q-Particular Confianza	3	6	-3	3								3										6			6	-3	
Provisoriatos			0									0													0	0	
Contratados permanentes	2	2	0									0													0	0	
Zafrales y Eventuales			0									0													0	0	
Otros			0									0													0	0	
Sub Total	179	183	-4	3	0	0	0	0	38	0	0	41	0	0	0	0	1	0	1	0	0	0	44	0	46	-5	0
VINCULOS SIN CALIDAD DE FUNCIONARIO PÚBLICO																											
Becarios	8	4	4				5					5					1	5							6	-1	
Pasantes	8	8	0				8					8						8							8	0	
Arrendamientos de Obra			0									0													0	0	
Arrendamientos de Obra con Org. Internacional			0									0													0	0	
Arrendamientos de Servicio			0									0													0	0	
Arr. de Servicio con Org. Internacional			0									0													0	0	
Contratos a Término Ley 17.556			0									0													0	0	
Otros	1	4	-3							7		7				2									2	5	
Sub Total	17	16	1	0	0	0	13	0	0	7	0	20	0	0	0	2	1	13	0	0	0	0	0	0	16	4	0
TOTAL	196	199	-3	3	0	0	13	0	38	7	0	61	0	0	0	2	2	13	1	0	0	44	0	62	-1	0	

ACLARACIONES DEL ORGANISMO:

(*) Especificar normativa habilitante de designaciones directas.

(**) Especificar "otros" mecanismos de selección.

Convenio con SIRPA.

(***) Especificar otros motivos de bajas

Fin del período de gobierno (cargos políticos y particular confianza).

Aclaraciones: Diferencias entre Saldo 1 y Saldo 2.

VÍNCULOS LABORALES CON EL ESTADO
INFORMACIÓN AL 31 DE DICIEMBRE DE 2020

INCISO N°	DENOMINACIÓN
900	Congreso de Intendentes

SEXO	VÍNCULOS CON CALIDAD DE FUNCIONARIOS PÚBLICOS						VÍNCULOS SIN CALIDAD DE FUNCIONARIOS PÚBLICOS									
	Presupuestados	Provisorios	Contratos Permanentes/Función Púb	Zafrales y Eventuales	Otros Funcionarios	TOTAL FUNC.	Becarios	Pasantes	Arrendamiento de Obra	Arrend. Obra con Org. Internac.	Arrendamiento de Servicio	Arrend. Servicio con Org. Internac.	Contrato a Término Ley 17.556	Otros No Func.	TOTAL NO FUNC.	
HOMBRES	1		8			9			3							3
MUJERES	2		5			7										0
TRANS						0										0
TOTAL	3	0	13	0	0	16	0	0	3	0	0	0	0	0	0	3

DEPARTAMENTO (*)	VÍNCULOS CON CALIDAD DE FUNCIONARIOS PÚBLICOS						VÍNCULOS SIN CALIDAD DE FUNCIONARIOS PÚBLICOS									
	Presupuestados	Provisorios	Contratos Permanentes/Función Púb	Zafrales y Eventuales	Otros Funcionarios	TOTAL F.P.	Becarios	Pasantes	Arrendamiento de Obra	Arrend. Obra con Org. Internac.	Arrendamiento de Servicio	Arrend. Servicio con Org. Internac.	Contrato a Término Ley 17.556	Otros No Func.	TOTAL NO F.P.	
ARTIGAS						0										0
CANELONES						0										0
CERRO LARGO						0										0
COLONIA						0										0
DURAZNO						0										0
FLORES						0										0
FLORIDA						0										0
LAVALLEJA						0										0
MALDONADO						0										0
PAYSANDÚ						0										0
RÍO NEGRO						0										0
RIVERA						0										0
ROCHA						0										0
SALTO						0										0
SAN JOSÉ						0										0
SORIANO						0										0
TACUAREMBÓ						0										0
TREINTA Y TRES						0										0
MONTEVIDEO	3		13			16			3							3
EXTERIOR						0										0
ITINERANTE						0										0
Sin clasificar						0										0
TOTAL	3	0	13	0	0	16	0	0	3	0	0	0	0	0	0	3

(*) Corresponde informar el Departamento donde se llevan a cabo las tareas propias del vínculo.

Observaciones

--

VÍNCULOS LABORALES CON EL ESTADO

INFORMACIÓN AL 31 DE DICIEMBRE DE 2020

INCISO N°	DENOMINACIÓN
900	Congreso de Intendentes

ESCALAFÓN	VÍNCULOS CON CALIDAD DE FUNCIONARIOS PÚBLICOS					TOTAL
	Presupuestados	Provisorios	Contratos Permanentes/Función pública	Zafrales y Eventuales	Otros Funcionarios	
A- PROFESIONAL						0
B- TÉCNICO PROFESIONAL						0
C- ADMINISTRATIVO	3		10			13
D- ESPECIALIZADO						0
E- OFICIOS						0
F- SERVICIOS AUXILIARES						0
G- DOCENTE DE UDELAR						0
H- DOCENTE DE A.N.E.P.						0
J- DOCENTE DE OTROS ORG.						0
K- MILITAR						0
L- POLICIAL						0
M- SERVICIOS EXTERIORES						0
N- JUDICATURA						0
P- POLÍTICO			3			3
Q- PARTICULAR CONFIANZA						0
R- RESIDUAL						0
S- PENITENCIARIO						0
OTROS (*)						0
TOTAL	3	0	13	0	0	16

(*) En caso de utilizar "otros" aclare a continuación a qué corresponde:

--

ALTAS Y BAJAS EN LOS ORGANISMOS DEL ESTADO
INFORMACIÓN DEL 1° DE ENERO DE 2020 AL 31 DE DICIEMBRE DE 2020

INCISO N°	DENOMINACIÓN
900	Congreso de Intendentes

	Col. 1	Col. 2	Col. 3	Col. 4	Col. 5	Col. 6	Col. 7	Col. 8	Col. 9	Col. 10	Col. 11	Col. 12	Col. 13	Col. 14	Col. 15	Col. 16	Col. 17	Col. 18	Col. 19	Col. 20	Col. 21	Col. 22	Col. 23	Col. 24	Col. 25	Col. 26	
	Inf.Vinculos dic. 2020	Inf.Vinculos dic. 2019	SALDO 1 Inf.Vinculos 2020 - 2019	ALTAS POR MECANISMO DE SELECCIÓN								BAJAS										SALDO (Total A - Total B)	Renovaciones				
				Designación directa (*)	Sorteo	Concurso méritos y antecedentes	Concurso oposición y méritos	Listas de aspirantes	Elección Directa	Otros (**)	Transformación (nuevos)	TOTAL A	Fallecimiento	Destitución	Cese	Rescisión del contrato	Renuncia	Fin de contrato	Jubilación	Cese por límite de edad	Ineptitud física	Por todo otro motivo (***)	Transformación (extinción)	TOTAL B			
VINCULOS CON CALIDAD DE FUNCIONARIO PÚBLICO																											
Presupuestados	3	3	0									0													0	0	
P-Políticos	3	3	0	1								1					1								1	0	
Q-Particular Confianza			0									0													0	0	
Provisorios			0									0													0	0	
Contratados permanentes	10	10	0									0													0	0	
Zafrales y Eventuales			0									0													0	0	
Otros			0									0													0	0	
Sub Total	16	16	0	1	0	0	0	0	0	0	0	1	0	0	0	0	1	0	0	0	0	0	0	0	1	0	0
VINCULOS SIN CALIDAD DE FUNCIONARIO PÚBLICO																											
Becarios			0									0													0	0	
Pasantes			0									0													0	0	
Arrendamientos de Obra	3	3	0	1								1					1								1	0	
Arrendamientos de Obra con Org. Internacional			0									0													0	0	
Arrendamientos de Servicio			0									0													0	0	
Arr. de Servicio con Org. Internacional			0									0													0	0	
Contratos a Término Ley 17.556			0									0													0	0	
Otros			0									0													0	0	
Sub Total	3	3	0	1	0	0	0	0	0	0	0	1	0	0	0	0	1	0	0	0	0	0	0	0	1	0	0
TOTAL	19	19	0	2	0	0	0	0	0	0	0	2	0	0	0	0	2	0	0	0	0	0	0	0	2	0	0

ACLARACIONES DEL ORGANISMO:

(*) Especificar normativa habilitante de designaciones directas.

Modificación Presupuestal 2008

(**) Especificar "otros" mecanismos de selección.

(***) Especificar otros motivos de bajas

Aclaraciones: Diferencias entre Saldo 1 y Saldo 2.

ONSC
Oficina Nacional
del Servicio Civil



Escaneá el código
y accedé a todos
los informes