



**Gabinete Nacional
De Bioseguridad**

GABINETE NACIONAL DE BIOSEGURIDAD

Resolución GNBio N° 146

Asunto N° 2021/7/9/1/2

Montevideo, 12 AGO. 2022

VISTO: la solicitud presentada por la firma **SYNGENTA AGRO URUGUAY S.A.** (RUT: 216669270015) de autorización de **maíz** con los eventos combinados **3272XBT11XMIR162XGA21** para la realización de **ensayos a campo** para el **Registro Nacional de Cultivares realizados por el Instituto Nacional de Semillas (INASE)** bajo condiciones controladas de bioseguridad, **Expediente N° 2021/7/9/1/2 del 1 de febrero de 2021**, de acuerdo a lo dispuesto en el Decreto 353/008 del 21 de julio 2008 y sus modificaciones.

RESULTANDO:

- I. que la firma SYNGENTA AGRO URUGUAY S.A. presenta solicitud de autorización para la realización de ensayos a campo para el Registro Nacional de Cultivares realizados por INASE bajo condiciones controladas de bioseguridad, de maíz con los eventos combinados 3272XBT11XMIR162XGA21, que confieren mejoras para la producción de biocombustibles y uso en producción animal, resistencia a ciertos lepidópteros plaga y tolerancia a herbicidas formulados en base a glufosinato de amonio y glifosato;
- II. que se cumplió con la instancia de análisis técnico-científico por la Evaluación del Riesgo en Bioseguridad (ERB) y el Comité de Articulación Institucional (CAI);
- III. que se cumplió con la instancia de consulta pública prevista en la normativa vigente, habiéndose recibido un comentario referido a la aprobación de este evento en otros países;



Gabinete Nacional De Bioseguridad

- IV. que con fecha 13 de julio de 2022 se expidió la Comisión para la Gestión del Riesgo (CGR), recomendando autorizar a la firma SYNGENTA AGRO URUGUAY S.A. la realización de ensayos a campo para el Registro Nacional de Cultivares realizados por INASE bajo condiciones controladas de bioseguridad de maíz con los eventos combinados 3272XBT11XMIR162XGA21;
- V. que la categorización de solicitud para la realización de pruebas y ensayos en condiciones controladas (a escala de campo), implica el cumplimiento del Protocolo de Bioseguridad, en este caso para ensayos a campo para el Registro Nacional de Cultivares, la pérdida de viabilidad del material vegetal una vez finalizado el ensayo, así como la no comercialización ni procesamiento para consumo humano o animal del material vegetal producido, no estando por ello sujeto a análisis de riesgo en salud;
- VI. que la autorización a la firma SYNGENTA AGRO URUGUAY S.A. queda condicionada a la presentación de las muestras de referencia de los eventos, para la realización de los análisis de verificación molecular por la autoridad competente.

CONSIDERANDO:

- I. que INASE conoce las condiciones y procedimientos establecidos en el Protocolo de Bioseguridad para ensayos a campo para el Registro Nacional de cultivares;
- II. que se recomienda la realización de auditoría interna para el control de los ensayos por parte del equipo de bioseguridad de INASE, asegurando la trazabilidad del proceso y el cumplimiento del Protocolo de Bioseguridad, comunicando cualquier desvío del cumplimiento en los procedimientos a la CGR;
- III. que procede por ende autorizar la realización de ensayos a campo para el Registro Nacional de Cultivares realizados por INASE de maíz con los eventos combinados 3272XBT11XMIR162XGA21, siempre que se circunscriban a las condiciones establecidas en el Protocolo de Bioseguridad de ensayos a campo para el Registro Nacional de Cultivares.

[Handwritten signatures and initials on the left margin]



Gabinete Nacional De Bioseguridad

ATENCIÓN: a lo dispuesto por los Decretos Nº 353/008 de 21 de julio de 2008, Nº 535/008 de 3 de noviembre de 2008 y Nº 280/009 de 8 de junio de 2009 y a lo informado por la CGR;

EL GABINETE NACIONAL DE BIOSEGURIDAD

RESUELVE:

- I. Autorizar a la empresa **SYNGENTA AGRO URUGUAY S.A.** la realización de **ensayos a campo de evaluación agronómica para el Registro Nacional de Cultivares por INASE** bajo condiciones controladas de bioseguridad, de **maíz** con los eventos combinados **3272XBT11XMIR162XGA21**;
- II. Condicionar la autorización concedida a los términos recomendados por la CGR en Informe Nº20 del 13 de julio de 2022, el cual se considera parte integrante de esta Resolución;
- III. Exigir a INASE el cumplimiento de lo dispuesto en el Protocolo de Bioseguridad para ensayos a campo de evaluación nacional de cultivares aprobado por la CGR, hasta tanto el evento combinado objeto de esta Resolución sea liberado para producción y uso comercial para consumo directo o transformación;
- IV. Pasar estas actuaciones a la Secretaría Técnica de la CGR para notificar a la firma interesada y entregar una copia de la presente Resolución. Cumplido, comunicar la presente Resolución a: INASE, Dirección General de Servicios Agrícolas (DGSA) del Ministerio de Ganadería, Agricultura y Pesca (MGAP), ERB y CAI. Cumplido archívese.

Azucena Arbeleche
Ministra de Economía y Finanzas

Aron Peña

Francisco Bustillo Bonasso
Ministro de Relaciones Exteriores

Ing. Agr. Fernando Mattos Costa
Ministro de Ganadería, Agricultura y Pesca

Ing. Omar Paganini
Ministro de Industria, Energía y Minería

Lic. JOSÉ LUIS SATDJIAN
MINISTRO (I)
MINISTERIO DE SALUD PÚBLICA



Comisión para la Gestión del Riesgo



COMISIÓN PARA LA GESTIÓN DEL RIESGO (CGR)

Montevideo, 13 de julio de 2022

Informe CGR N° 20/2022

Para: Gabinete Nacional de Bioseguridad
De: Comisión para la Gestión del Riesgo

Asunto: Análisis de Riesgos de la autorización de **maíz** con los eventos combinados **3272XBT11XMIR162XGA21** para la realización de ensayos a campo de evaluación agronómica para el **Registro Nacional de Cultivares realizados por el Instituto Nacional de Semillas** bajo condiciones controladas de bioseguridad.

Expediente N° 2021/7/9/1/2 del 1 de febrero de 2021 de acuerdo a lo dispuesto en el Decreto 353/008 del 21 de julio del 2008 y sus modificaciones.

Antecedentes:

- 1 La empresa SYNGENTA AGRO URUGUAY S.A. presentó solicitud de autorización para la realización de ensayos de evaluación agronómica para el Registro Nacional de Cultivares por INASE de maíz con los eventos combinados 3272XBT11XMIR162XGA21 que confieren resistencia a ciertos lepidópteros plaga, aumento de la producción de etanol y tolerancia a herbicidas formulados en base a glufosinato de amonio y glifosato.
- 2 La CGR convocó a la Evaluación del Riesgo en Bioseguridad (ERB) y al Comité de Articulación Institucional (CAI), para el análisis de la evaluación del riesgo presentada por el interesado respecto a la seguridad ambiental asociada a la autorización solicitada (Acta CGR N° 254 del 17 de febrero de 2021).
- 3 Por tratarse de una solicitud de autorización para ensayos bajo condiciones controladas de bioseguridad, correspondió la participación de las siguientes instituciones que forman parte del CAI: Ministerio de Ganadería, Agricultura y Pesca (MGAP), Ministerio de Ambiente (MA), Instituto Nacional de Semillas (INASE), Instituto Nacional de Investigación Agropecuaria (INIA), Universidad de la República (UDELAR), Laboratorio Tecnológico del Uruguay (LATU), Instituto de Investigaciones Biológicas Clemente Estable (IIBCE) e Instituto Pasteur de Montevideo (IP).
- 4 La ERB recibió informes de las siguientes instituciones del CAI: INIA, INASE, LATU, MGAP, MA e IP (Informe ERB-CAI del 30 de marzo de 2022).



Comisión para la Gestión del Riesgo



- 5 En el CAI no participaron representantes del IIBCE.
- 6 Se realizó la instancia de participación de la ciudadanía mediante el mecanismo de puesta de manifiesto publicándose el informe técnico de la ERB e informes anexos de las instituciones del CAI y grupos *ad hoc*. El informe CAI del MA no fue publicado a consecuencia de una decisión mayoritaria de la CGR, debido a no ajustarse a los términos de referencia. Los informes fueron publicados en la página web del sistema regulatorio (SNB) (<https://www.gub.uy/snb>), a partir del Lunes 30 de mayo de 2022 y por un período de 15 días consecutivos. Dicha consulta se anunció a través de la publicación en los sitios web del SNB y MGAP y redes sociales del MGAP, y en dos diarios digitales, La Diaria y El Observador, por 15 días más de 600.000 impresiones y 3 días 250.000 impresiones respectivamente.

Consideraciones:

1. Los eventos individuales BT11, MIR162 y GA21 fueron todos analizados previamente por la autoridad competente, en forma individual y combinados entre ellos, por lo que el riesgo se caracterizó en el evento 3272.
2. El siguiente cuadro indica los países que han autorizado los eventos combinados en maíz 3272XBT11XMIR162XGA21 para producción y uso comercial para consumo directo o transformación:

| Evento | País con aprobación para cultivo (incluye consumo humano y animal) | País con aprobación para consumo humano y animal |
|------------------|---|--|
| 3272 | Canadá (2008) Japón (2010) Estados Unidos (2011) | Nueva Zelanda (2008) México (2008) Australia (2008) Rusia (2010) Indonesia (2011) Corea del Sur (2011) China (2013) Brasil (2016) Colombia (2016) Malasia (2016) Singapur (2018) |
| BT11XMIR162XGA21 | Estados Unidos (2010) Japón (2010) Canadá (2010) Brasil (2010) | México (2010) Filipinas (2010) Taiwán (2011) Sudáfrica (2011) Corea del Sur (2012) |



Comisión para la Gestión del Riesgo



| | | |
|-----------------------|---|---|
| | Argentina (2011) Uruguay (2012) Paraguay (2015) | Colombia (2012) Unión Europea (2016) |
| 3272XBT11XMIR162XGA21 | Japón (2010) Estados Unidos (2010) | México (2010) Filipinas (2010) Taiwan (2011) Corea del Sur (2013) Colombia (2016) |

3. La ERB analizó los informes del CAI, antecedentes y evidencias disponibles de los eventos combinados en maíz 3272XBT11XMIR162XGA21 caracterizando el riesgo sobre aspectos ambientales que puedan determinar efectos adversos sobre la diversidad biológica. Del análisis realizado, la ERB concluye que no hay indicaciones de que este maíz pueda causar efectos adversos significativos en el contexto de su uso propuesto (Informe ERB/CAI del 30 de marzo de 2022).
4. Se recibió 1 comentario durante la instancia de Consulta Pública referido a la aprobación de este evento en otros países. Esta información preliminar está disponible en el informe ERB publicado en la consulta pública. Cuando se trata de solicitudes de uso comercial, la CGR solicita a la Oficina de Programación y Política Agropecuaria del MGAP un informe socioeconómico en base a la información oficial actualizada, que contempla las autorizaciones en los países de destino comercial.
5. La empresa SYNGENTA AGRO URUGUAY S.A. presentó las muestras de referencia de los eventos, para la realización de los análisis de verificación molecular por la autoridad competente.
6. Los ensayos para el Registro Nacional de Cultivares realizados por INASE tienen como objetivo medir parámetros agronómicos para el Registro Nacional de Cultivares. Estos ensayos se realizan bajo las condiciones de bioseguridad establecidas por la CGR, cuando el evento no haya sido aún liberado comercialmente.

Basado en lo expuesto y en la información disponible a la fecha, la CGR recomienda:

1. Autorizar la solicitud para la realización de ensayos de evaluación agronómica para el Registro Nacional de Cultivares, realizados por INASE con híbridos de maíz con los eventos 3272XBT11XMIR162XGA21, a la firma SYNGENTA AGRO URUGUAY S.A.
2. Que los ensayos se realicen de acuerdo al Protocolo de Bioseguridad para ensayos de evaluación agronómica para el Registro Nacional de Cultivares, aprobado por la CGR, hasta tanto el evento sea autorizado por el GNBio para



Comisión para la Gestión del Riesgo



producción y uso comercial para consumo directo o transformación.

3. Que el inicio de los ensayos esté sujeto a la presentación de la siguiente información por parte de INASE:
 - Diseño final de los ensayos y caracterización del lugar de acuerdo a la Parte A del Protocolo de Bioseguridad establecido por la CGR.
 - Manual de procedimientos que asegure el cumplimiento de las medidas de bioseguridad contenidas en la Parte B del Protocolo de Bioseguridad establecido por la CGR.

Ing. Agr. Virginia Gu
Directora Gral. de Bioseguridad
e Inocuidad Alimentaria

MOA

CARMEN P. UCAMA

MARÍA ZÚNIGA
MEF

LUCÍA ZEBALLOS
MIEM

G. OÑA

CRISTINA GONZÁLEZ
MIEMB



**COMISIÓN PARA LA GESTIÓN DEL RIESGO (CGR)
DEL GABINETE NACIONAL DE BIOSEGURIDAD (GNBio)**

**PROTOCOLO DE BIOSEGURIDAD
ENSAYOS DE EVALUACIÓN NACIONAL DE CULTIVARES**

1. El objetivo es establecer medidas de bioseguridad que aseguren la contención del organismo vegetal genéticamente modificado (OVGM) dentro de la zona designada para el ensayo de Evaluación Nacional de Cultivares bajo la responsabilidad del Instituto Nacional de Semillas (INASE).
2. Previo a la realización de los ensayos se deberá verificar la identidad de el/los eventos mediante análisis de detección moleculares evento específico realizados por laboratorios nacionales competentes. Es responsabilidad de la empresa autorizada brindar las técnicas y muestras de material para controles positivos y negativos correspondientes para la detección de el/los eventos de transformación.
3. INASE deberá presentar por escrito a la CGR, previo al inicio de los ensayos, el informe de inspección pre siembra del sitio de los ensayos fundamentando su adecuación para la aplicación de condiciones de bioseguridad.
4. INASE deberá presentar a la CGR el Manual de Procedimientos que aseguren el cumplimiento de las medidas de bioseguridad indicadas en las Partes A y B que figuran a continuación.

PARTE A: Localización y diseño experimental de los ensayos.

A1. Localización del ensayo y caracterización del lugar. Indicar:

A1.1 Se deberá indicar la localización del ensayo incluyendo:

A1.1.1 Establecimiento / Institución:


A1.1.2 Dirección:

A1.1.3 Localidad:

A1.1.4 Departamento:

A1.1.5 Anexar croquis con localización definitiva de los lugares de siembra del ensayo a escala (registrar las coordenadas GPS de los cuatro puntos más relevantes del lugar de siembra) y con orientación cardinal, teniendo en cuenta lo siguiente:

- cuando varias construcciones genéticas sean probadas en sitios diferentes, indicar cuales construcciones son probadas para cada sitio;



- cuando la evaluación implica varios ensayos, indicar la ubicación específica para cada ensayo.

A1.2 Se deberá indicar la distancia del ensayo a caminos y rutas nacionales más cercanas y centros poblados y a los límites del campo bajo control de INASE.

A1.3 Se deberá indicar la ubicación precisa del lugar de almacenamiento del OVGm.

A1.4 Se deberá indicar la distancia y recorrido desde cada ensayo al depósito, laboratorio o lugar de procesamiento y al lugar de destrucción del material cosechado.

A1.5 Se deberán indicar las características topográficas y edáficas del área del/los ensayo/s.

A1.6 Se deberá incluir una lista de las especies, tanto silvestres como cultivadas, filogenéticamente relacionadas a la especie transgénica que pudieran ser receptoras de polen transgénico.


A1.7 Se deberán describir los usos que han tenido y/o tienen los terrenos linderos al establecimiento y a los sitios de siembra donde se establecerá/n el/los ensayos.

A1.8 Se deberá indicar si el área del ensayo se encuentra en un campo de propiedad de INASE. En caso contrario, se deberá presentar el convenio de arrendamiento. En el contrato de arrendamiento deberá estar claramente establecido que el área regulada del ensayo, cualquiera sea su tenedor, queda sujeta a las limitaciones de la regulación hasta que la autoridad competente autorice su liberación de condición regulada. En el contrato de arrendamiento deberá estar claramente indicado que se permitirá el control en el área regulada en las próximas zafas y que se permitirán los controles de plantas voluntarias hasta que se libere el área, habilitando para ello el ingreso al campo de la autoridad competente encargada de realizar las inspecciones necesarias para monitorear el rastrojo y hacer los controles que sean necesario aplicar para prevenir la diseminación del material regulado.

A1.9 INASE deberá comunicar a propietarios de predios linderos al sitio del ensayo la actividad que se está llevando a cabo y, si corresponde, llegar a un acuerdo que permita prevenir posibles escapes de material regulado.

A2. Descripción del diseño experimental del ensayo o ensayos.


A2.1 Se deberá anexar el/los croquis con el/los diseños experimentales según corresponda. Ubicar en cada localidad específicamente las parcelas donde se sembrará el OVGm, sus dimensiones y áreas que ocupará el/los ensayos, número de hileras, bordes e hileras con material no genéticamente modificado.



A2.2 Se deberá indicar la superficie total de el/los ensayos.

A2.3 Se deberá indicar la cantidad de material del OVGM que se utilizará para el/los ensayos.

A2.4 Se deberá indicar la fase del desarrollo en que el OVGM se plantará (semilla, plantín) y los lugares de procedencia del OVGM, (laboratorio, cámara de crecimiento, invernáculo, depósito).



PARTE B: Condiciones de bioseguridad en el manejo del material y realización de los ensayos

B1. Importación del material.

B1.1 La importación de la semilla se realizará de acuerdo a las normas y procedimientos establecidos por INASE.

B1.2 Se deberá describir el material biológico (por ejemplo, medio de cultivo) que acompaña al OVGGM durante su movilización y una descripción detallada del método que se empleará para su destrucción.

B1.3 En caso que la autoridad nacional requiera abrir el envase para tomar una muestra, el envase deberá ser precintado por quién lo abrió y la muestra tomada deberá ser devuelta al envase original o ser destruida siguiendo un protocolo de trazabilidad. En caso que la autoridad nacional requiera abrir el envase, este deberá ser precintado por quién lo abrió. INASE podrá extraer muestras una vez que la semilla se encuentre en el lugar de almacenamiento habilitado. La muestra tomada deberá ser devuelta al envase original o en su defecto, el procesamiento de la/s muestra/s, su almacenamiento, análisis y posterior destrucción deberán seguir el protocolo interno establecido por INASE y aceptado por la CGR.


B2. Recibo y manejo del material desde su importación hasta del lugar de almacenamiento.

B2.1. Se deberá describir el envase o empaque que se usará para movilizar el OVGGM. La semilla deberá ser movilizada en un envase o empaque sellado, con la identificación y la previsión para resistir daños en su estructura y evitar su ruptura accidental.

B2.2 Condiciones de bioseguridad en todos los traslados:

B2.2.1 Una vez que la semilla llega al Uruguay deberá ser transportada en su envase original desde el depósito fiscal al lugar de almacenamiento habilitado por INASE. Se deberá presentar una descripción detallada de la ruta de movilización del OVGGM.

B2.2.2 Se deberá presentar una descripción de los medios de transporte utilizados en cada traslado. El material deberá ser transportado en vehículos que garanticen la contención del OVGGM por personal con conocimiento de las medidas de bioseguridad y del plan de contingencia.



B2.2.3. Se deberá entregar un protocolo de transporte indicando: fecha en la que se realizará el transporte, descripción de la ruta de movilización, personal involucrado, identificación del vehículo, personal supervisor y su capacitación, números de teléfono en que se los pueda contactar durante el traslado de la semilla, capacitación que recibió el conductor, plan de seguimiento de la operación por parte de la empresa y plan de contingencia ante un eventual derrame.

B2.2.4 Se deberá describir la metodología de limpieza de los vehículos utilizados para el transporte del OVMG. Se deberá dejar registro de dicha limpieza en cada traslado que corresponda.

B2.3 Depósito de la semilla del OVMG:

B2.3.1 Se deberá indicar la persona responsable por la empresa para la custodia de la semilla en el depósito.

B2.3.2 Las semillas del OVMG deberán quedar almacenadas en un lugar cerrado y seguro, claramente identificadas hasta el momento de la siembra, y separadas de cualquier otra semilla.

B2.3.3 Se deberá presentar el procedimiento para el manejo de las semillas en el depósito previo a su traslado hasta el sitio del ensayo.

B2.3.4 Se deberán mantener registros de los movimientos de stock.

B2.3.5 Se deberá presentar el procedimiento de limpieza del depósito. La infraestructura de almacenaje deberá mantenerse limpia, libre de semillas y/o cualquier otro elemento. Todo producto del barrido deberá ser almacenado en bolsas claramente identificadas dentro del área determinada como “descarte” para su destrucción final.

B3. Traslado al sitio del ensayo

B3.1 La persona designada por INASE, deberá firmar una nota haciéndose responsable del traslado de la partida hasta su entrega al responsable del ensayo.

B3.2 Se deberá describir el envase o empaque que se usará para movilizar el OVMG.


B3.3 Se deberá describir la forma de identificación del empaque conteniendo el OVMG.

B3.4 Se deberá indicar la cantidad el OVMG a movilizar.

B3.5 Se deberá indicar el calendario propuesto de traslados previstos.

B3.6 Se deberá describir el material biológico (por ejemplo, medio de cultivo) que acompaña al OVMG durante su movilización y una descripción detallada del método que se empleará para su destrucción.

B3.7 Se deberá describir el medio de transporte en cada traslado el cual deberá ajustarse a lo indicado en los ítems B2.2.2 y B2.2.3.




B3.8 Se deberá describir en forma detallada la ruta de movilización del OVGGM.

B4. Recibo y manejo del material en el sitio del ensayo.

- B4.1 Se deberá indicar la persona responsable por INASE para el cuidado de la semilla y el manejo del OVGGM durante los ensayos.
- B4.2 Se deberá presentar el procedimiento de limpieza o eliminación del empaque y todo material acompañante luego de su uso.
- B4.3 Se deberá presentar el procedimiento de manipulación de las semillas en el sitio del ensayo previo a su siembra.
- B4.4 Se deberá describir el lugar de almacenamiento de la semilla previo a la siembra en el sitio del ensayo en caso que corresponda. Las semillas deberán quedar almacenadas en un lugar cerrado y que garantice la contención del OVGGM según se indica en ítem B2.3.

B5. Siembra del ensayo.

- B5.1 Se deberá comunicar a la CGR la intención de siembra con 5 días de antelación y la fecha real con 24hs de antelación. Dicha comunicación deberá hacerse por escrito a la casilla bioseguridad@mgap.gub.uy y fboschi@inase.uy
- B5.2 Para ensayos de soja, INASE deberá documentar el procedimiento de inoculación de la semilla que evite el escape del OVGGM y el personal responsable en las operaciones del mismo.
- B5.3 La sembradora deberá limpiarse después de la siembra dentro del predio de manera de evitar la dispersión fuera del sitio del ensayo. El responsable asignado para la verificación de dicha limpieza deberá dejar registro previo a la salida de la sembradora del sitio del ensayo.
- B5.4 Se deberán describir las medidas para prevenir la dispersión de semillas desde el ensayo. Indicar: modo de carga de la semilla a la sembradora; cantidad de semilla no utilizada y su destino; forma de disposición de envases vacíos; procedimiento de limpieza de vehículos y herramientas utilizadas y todo personal involucrado en las diferentes tareas.
- B5.5 El material sobrante podrá ser guardado bajo condiciones de bioseguridad en el depósito original descrito en ítem B2.3, para ser usado en el mismo ensayo, de lo contrario se requiere una nueva autorización ó la destrucción del mismo según descrito en ítem B10.2.
- B5.6 Distancia mínima de aislamiento, que deberá estar durante todo el ciclo del cultivo, libre de plantas del OVGGM en cuestión:
En el caso de maíz: se deberá implementar una distancia mínima de aislamiento de 300 metros con otros cultivos comerciales de maíz ya sean híbridos convencionales, OVGGM o variedades. Como medida adicional se deberán sembrar 10 surcos de maíz convencional de alto porte alrededor de



los ensayos como barrera a la dispersión de polen, incluidos en los 300 m de aislamiento citados anteriormente ó alternativamente sembrar sorgo forrajero de ciclo y altura similar ajustando el número de hileras de borde.

En el caso de soja: se deberá implementar una distancia mínima de aislamiento de 5 metros con otros cultivos comerciales de soja ya sean convencionales u OVGGM.

En el caso de trigo: se deberá implementar una distancia mínima de aislamiento de 5 metros con otros cultivos comerciales de trigo ya sean variedades convencionales u OVGGM.

B6. Normas de control de acceso y plan de contingencia.

B6.1 Se deberán describir los procedimientos de control de acceso a los sitios de siembra y medidas de seguridad que serán puestas en práctica por los responsables de la operativa para impedir el acceso de animales y personas no autorizadas y evitar salida de material del OVGGM fuera del sitio o extracción ilegal de material.

El área de siembra deberá estar alambrada, ser considerada como de acceso restringido y tener carteles de señalización específicos (“área de acceso restringido – no pasar” o similar).

El responsable de los ensayos definido por INASE deberá mantener una lista de las personas que sean autorizadas a ingresar en la cual deberá indicarse como mínimo: fecha, hora, nombre completo, institución, datos de contacto, motivo de la visita.

El responsable de los ensayos deberá facilitar posibles visitas de la CGR y evaluadores (ERB¹ y CAI²).


B6.2 Toda persona autorizada a ingresar al ensayo (personal de campo que realizará el trabajo o cualquier otra persona con acceso autorizado) deberá tener pleno conocimiento de las disposiciones relativas a bioseguridad del ensayo y estar supervisada. Especialmente se debe remarcar que no se podrá mover material en ninguna etapa de crecimiento y desarrollo del cultivo fuera del área permitida.

B7. Desarrollo del ensayo.

B7.1 El responsable de los ensayos deberá registrar en un cuaderno de campo, todas las actividades u operaciones realizadas durante el desarrollo del mismo (tratamientos fitosanitarios planificados, otras operaciones rutinarias a realizar, indicando como mínimo: fecha de realización, duración de las actividades, nombre de los operarios, cantidad y calidad de los materiales

¹ ERB = Evaluación del Riesgo en Bioseguridad

² CAI = Comité de Articulación Institucional



empleados, equipos utilizados, control de la limpieza de vehículos, maquinaria y herramientas utilizadas, etc.).

B7.2 Toda operación cultural que se realice en los ensayos deberá implementarse de manera de no provocar la dispersión de material del OVGGM fuera del área del ensayo. Se deberán registrar en forma escrita todos los procedimientos de control y destrucción llevados a cabo según se establece en el ítem B10.2.

B7.3 Se deberá describir el protocolo de limpieza de la maquinaria a utilizar en el manejo del cultivo durante todo el ensayo según se indica en ítem B5.3.

B8. Floración del cultivo.

B8.1 Se deberá documentar la verificación del aislamiento correspondiente antes de la floración.

B9. Cosecha del ensayo

B9.1 Se deberá describir cómo será la gestión de la cosecha.


B9.2 Se deberá incluir la descripción y condiciones de ingreso y egreso de las máquinas y vehículos involucrados.

B9.3 Se deberán indicar los destinos del material cosechado, descripción del transporte y almacenamiento del material que deba retenerse y/o transportarse fuera del ensayo. Los materiales cosechados para mediciones relativas al ensayo deberán ser almacenados independientemente de otros en la instalación donde se realicen los análisis bajo condiciones de bioseguridad según se indica en ítem B2.3 y luego deben ser destruidos según se indica en el ítem B10.2. Se deberá indicar: cantidad (peso o unidades), el sitio de almacenamiento, condiciones de bioseguridad bajo las cuales será guardado, protocolos correspondientes a las operaciones y procedimientos que se realicen sobre el material del OVGGM.

B10. Manejo post-cosecha del material y del sitio del ensayo.

B10.1 Se deberán describir los procedimientos de bioseguridad que serán puestos en práctica en todos los movimientos poscosecha de semillas del OVGGM y/o material vegetal del OVGGM.

B10.2 Se deberá incluir la descripción detallada del procedimiento de disposición final de todo el material vegetal remanente al término del ensayo, así como la disposición final o limpieza de otros materiales que hayan tenido contacto con el OVGGM durante el ensayo. Serán aceptables las siguientes



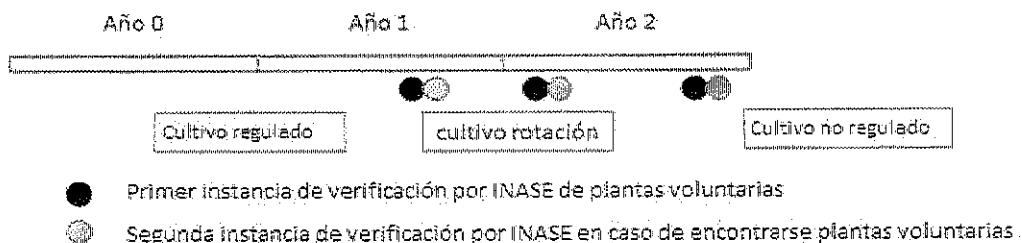
formas de destrucción del grano, material verde y rastrojo: quemado, incineración o molienda y posterior incorporación al suelo. La CGR podrá definir otra forma alternativa de destrucción.

B10.3 Se deberán documentar los controles y duración de los controles poscosecha del rastrojo y área regulada.

B10.3.1 Para liberar el área del ensayo de su condición de regulada:


B10.3.1.1 Si se desea liberar el área de su condición de regulada para producción comercial, se deberá tener en cuenta que la condición de área regulada se extenderá hasta la segunda estación de siembra³ luego de la cosecha del ensayo. Según se indica en el Esquema, la autoridad competente (INASE), verificará la ausencia de plantas voluntarias en pre siembra del año 1 y en precosecha de cultivo de rotación y en pre siembra del año 2.

Esquema: Representación de las instancias de control por parte de la autoridad competente PARA CULTIVO DE VERANO.

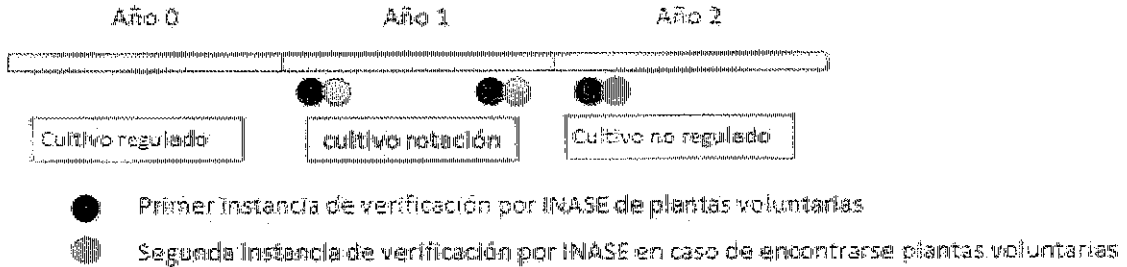


Esquema: Representación de las instancias de control por parte de la autoridad competente PARA CULTIVO DE INVIERNO.

³ Primavera para cultivos de verano y otoño para cultivos de invierno.



Año 1: Instancia de verificación pre siembra:



- En caso de encontrarse plantas voluntarias se hará el control inmediato ya sea por arranque e incineración o método químico y el área quedará bajo seguimiento para confirmar la eliminación de las plantas habiendo una segunda instancia de verificación.
- En caso de no encontrarse plantas voluntarias, el área continúa regulada hasta el control en la siguiente estación de siembra (Año 2).


Año 2: Instancia de verificación en precosecha del cultivo de rotación (sembrado el primer año posterior al material regulado):

- En caso de encontrarse plantas voluntarias se hará el control inmediato ya sea por arranque e incineración o método químico y el área quedará bajo seguimiento para confirmar la eliminación de las plantas habiendo una segunda instancia de verificación.
- En caso de no encontrarse plantas voluntarias, el área continúa regulada hasta el control en la siguiente estación de siembra.

Año 2: Instancia de verificación previa-próximo a la siembra:

- En caso de encontrarse plantas voluntarias: se hará el control inmediato ya sea por arranque o control químico y el área quedará bajo seguimiento para confirmar la eliminación de las plantas habiendo una segunda instancia de verificación. Habrá tantas instancias de control como sean necesarias hasta confirmar la ausencia de plantas voluntarias para poder liberar el área de su condición de regulada.
- En caso de no encontrarse plantas voluntarias: el área regulada será liberada.

B10.3.1.2 INASE deberá indicar el manejo del suelo postcosecha y determinar el uso futuro previsto para el área regulada luego de la cosecha del ensayo, debiéndose sembrar un cultivo diferente* en la siguiente zafra (Año 1 en el esquema) y cuyo manejo agronómico permita una diversificación en el uso de herbicidas de forma que facilite el control de posibles plantas voluntarias. El segundo año



se podrá plantar el mismo cultivo una vez que INASE constate la ausencia de plantas voluntarias liberando al área de su condición de regulada.

*En el caso de trigo, se deberá sembrar un cultivo con especies distintas a las de la familia Poaceae (ej. colza o leguminosas).


B10.3.1.3 Este requisito deberá estar claramente señalado en el contrato de arrendamiento de forma que se eviten conflictos con el propietario o futuro arrendatario. Debe estar claramente establecido que el área regulada, cualquiera sea su tenedor, queda sujeta a las limitaciones de la regulación y deberá permitirse los controles, habilitando el ingreso al campo de la autoridad competente con el fin de realizar las inspecciones necesarias para monitorear el rastreo y realizar los controles que sean necesario aplicar para prevenir la diseminación del material regulado (punto A1.8).

B10.3.2 Si el área regulada continúa usándose para ensayos de investigación con medidas de bioseguridad, se elimina la condición del manejo del suelo a futuro y el control de plantas voluntarias será a los efectos del objetivo del ensayo según corresponda.

B11. Plan de contingencia.

B11.1 Se deberá presentar la descripción de un plan de contingencia que indique cómo se procederá de inmediato a la contención y control del material del OVGGM en caso que ocurran accidentes y/o acontecimientos imprevistos de escape y/o diseminación del OVGGM (semillas, material cosechado, no cosechado) así como medidas que serán tomadas en caso que ocurra algún efecto no deseado (que amerite su remoción y posterior eliminación) durante su liberación.

B11.2 Se deberá dar aviso de inmediato telefónicamente al Responsable de INASE por los ensayos, al Responsable Técnico y Responsable de Asuntos Regulatorios de la empresa autorizada y al personal del Sistema Regulatorio (Coordinador de la ERB y Gerente de Certificación de Semillas) para definir e implementar las acciones correctivas adecuadas.



B11.3 Es responsabilidad de INASE asegurar el completo entendimiento del plan de contingencia por el personal involucrado.

B12. Resumen del programa de actividades.

Se deberá incluir un resumen del programa de actividades con la siguiente información:

B12.1 Fecha estimada de siembra. Indicar si habrá más de una fecha de liberación del OVG. M.

B12.2 Fecha estimada de floración.

B12.3 Fecha estimada de cosecha.

B12.4 Fecha estimada y descripción de toda actividad de conducción y/o protección del cultivo, a efectuar durante el desarrollo del ensayo.

B12.5 Fecha estimada y descripción de otras actividades⁴. En el caso de planificarse cruzamientos, indicar los genotipos a ser utilizados.

B12.6 Fecha estimada de disposición final de todos los materiales vegetales.

⁴ Por ejemplo: inoculación, infestación, toma de muestras, análisis bioquímicos, etc). En los casos que aplique, será necesario presentar a la CGR los protocolos correspondientes a las operaciones que se realicen sobre el OVG. M.

