DÍA INTERNACIONAL DE LA LUCHA CONTRA TODAS LAS FORMAS DE VIOLENCIA HACIA LA MUJER

29 DE NOVIEMBRE DE 2019

MINISTERIO DEL INTERIOR
REPÚBLICA ORIENTAL DEL URUGUAY

División Políticas de GÉNERO
Ministerio del Interior

Observatorio Nacional sobre Violencia y Criminalidad Uruguay

DENUNCIAS POR VIOLENCIA DOMÉSTICA Y ASOCIADOS

TODO EL PAÍS

2016 - 2019

DENUNCIAS POR VIOLENCIA DOMÉSTICA Y ASOCIADOS

TODO EL PAÍS

ENERO A OCTUBRE

2016

27.850

DENUNCIAS POR VIOLENCIA DOMÉSTICA Y ASOCIADOS

TODO EL PAÍS

ENERO A OCTUBRE

2016

27.850

2017

32.447

DENUNCIAS POR VIOLENCIA DOMÉSTICA Y ASOCIADOS

TODO EL PAÍS

ENERO A OCTUBRE



DENUNCIAS POR VIOLENCIA DOMÉSTICA Y ASOCIADOS

TODO EL PAÍS

ENERO A OCTUBRE

2016	2017	2018	2019
27.850	32.447	32.759	32.721

DENUNCIAS POR VIOLENCIA DOMÉSTICA Y ASOCIADOS

TODO EL PAÍS
MUESTRA ALEATORIA SIMPLE

ENE - OCT 2019

DENUNCIAS POR VIOLENCIA DOMÉSTICA Y ASOCIADOS

POR TIPO DE CONFLICTO

ENE - OCT 2019

100% DE LOS CONFLICTOS

DENUNCIAS POR VIOLENCIA DOMÉSTICA Y ASOCIADOS

POR TIPO DE CONFLICTO

ENE - OCT 2019

100%

64.3% (EX) PAREJAS O VÍNCULO SEXUAL

DE LOS CONFLICTOS

DENUNCIAS POR VIOLENCIA DOMÉSTICA Y ASOCIADOS

POR TIPO DE CONFLICTO

ENE - OCT 2019

100%

35.7% FAMILIARES SANGUÍNEOS Y POLÍTICOS

64,3% (EX) PAREJAS O VÍNCULO SEXUAL

DE LOS CONFLICTOS

DENUNCIAS POR VIOLENCIA DOMÉSTICA Y ASOCIADOS

POR TIPO DE VIOLENCIA

ENE - OCT 2019

100% DE CASOS VIOLENCIA

DENUNCIAS POR VIOLENCIA DOMÉSTICA Y ASOCIADOS

POR TIPO DE VIOLENCIA

ENE - OCT 2019

100%

48,8% VIOLENCIA PSICOLÓGICA

DE CASOS VIOLENCIA

DENUNCIAS POR VIOLENCIA DOMÉSTICA Y ASOCIADOS

POR TIPO DE VIOLENCIA

ENE - OCT 2019

100%

45,9% VIOLENCIA FÍSICA

48,8% VIOLENCIA PSICOLÓGICA

DE CASOS VIOLENCIA

DENUNCIAS POR VIOLENCIA DOMÉSTICA Y ASOCIADOS

POR TIPO DE VIOLENCIA

ENE - OCT 2019

100%

45,9% VIOLENCIA FÍSICA

50% LESIONES

48,8% VIOLENCIA PSICOLÓGICA

DE CASOS VIOLENCIA

DENUNCIAS POR VIOLENCIA DOMÉSTICA Y ASOCIADOS

POR TIPO DE VIOLENCIA

ENE - OCT 2019

100%

2,6% VIOLENCIA SEXUAL

45,9% VIOLENCIA FÍSICA

48,8% VIOLENCIA PSICOLÓGICA

DE CASOS VIOLENCIA

DENUNCIAS POR VIOLENCIA DOMÉSTICA Y ASOCIADOS

POR TIPO DE VIOLENCIA

ENE - OCT 2019

100%

2,4% VIOLENCIA PATRIMONIAL / ECONÓMICA

2,6% VIOLENCIA SEXUAL

45,9% VIOLENCIA FÍSICA

48,8% VIOLENCIA PSICOLÓGICA

DE CASOS VIOLENCIA

DENUNCIAS POR VIOLENCIA DOMÉSTICA Y ASOCIADOS

POR TIPO DE VIOLENCIA

ENE - OCT 2019

100%

0,3% IDENTIDAD DE GÉNERO / ORIENTACIÓN SEXUAL

2,4% VIOLENCIA PATRIMONIAL / ECONÓMICA

2,6% VIOLENCIA SEXUAL

45,9% VIOLENCIA FÍSICA

48,8% VIOLENCIA PSICOLÓGICA

DE CASOS VIOLENCIA

RELACIÓN EN DENUNCIAS POR VIOLENCIA DOMÉSTICA Y DELITOS ASOCIADOS

POR SEXO

ENE - OCT 2019

VÍCTIMAS ..... ♀ ..... 75,3% MUJERES

RELACIÓN EN DENUNCIAS POR VIOLENCIA DOMÉSTICA Y DELITOS ASOCIADOS

POR SEXO

ENE - OCT 2019

VÍCTIMAS ..... ♀ ..♂..... 75,3% MUJERES

24,7% VARONES

RELACIÓN EN DENUNCIAS POR VIOLENCIA DOMÉSTICA Y DELITOS ASOCIADOS

POR SEXO

ENE - OCT 2019

VÍCTIMAS ♀ ♂ 75,3% MUJERES 24,7% VARONES

INDAGADOS ♀ 21,6% MUJERES

RELACIÓN EN DENUNCIAS POR VIOLENCIA DOMÉSTICA Y DELITOS ASOCIADOS

POR SEXO

ENE - OCT 2019

VÍCTIMAS

75,3% MUJERES
24,7% VARONES

INDAGADOS

21,6% MUJERES
78,4% VARONES

RELACIÓN EN DENUNCIAS POR VIOLENCIA DOMÉSTICA Y DELITOS ASOCIADOS

POR SEXO

ENE - OCT 2019

VÍCTIMAS



INDAGADOS

VÍCTIMAS POR DENUNCIAS DE VIOLENCIA DOMÉSTICA Y DELITOS ASOCIADOS

POR TRAMO ETÁRIO Y SEXO

ENE - OCT 2019



	VARONES	MUJERES
0 a 12 años	51,4 %	48,6 %
13 a 17 años	33,3 %	66,7 %
18 a 38 años	15,1 %	84,9 %
39 a 58 años	23,0%	77,0%
59 y más años	29,3 %	70,7 %

INDAGADOS POR DENUNCIAS DE VIOLENCIA DOMÉSTICA Y DELITOS ASOCIADOS

POR TRAMO ETÁRIO Y SEXO

ENE - OCT 2019



	VARONES	MUJERES
13 a 17 años	84,2 %	15,8 %
18 a 38 años	76,2 %	23,8 %
39 a 58 años	86,0 %	14,0 %
59 y más años	65,7%	34,3%

DENUNCIAS POR VIOLENCIA DOMÉSTICA Y DELITOS ASOCIADOS

DATOS ESPECÍFICOS

ENE - OCT 2019

50.0%

Presencia de NNA

DENUNCIAS POR VIOLENCIA DOMÉSTICA Y DELITOS ASOCIADOS

DATOS ESPECÍFICOS

ENE - OCT 2019

50.0%

Presencia de NNA

4.5%

Presencia de armas de fuego

DENUNCIAS POR VIOLENCIA DOMÉSTICA Y DELITOS ASOCIADOS

DATOS ESPECÍFICOS

ENE - OCT 2019

50.0%

Presencia de NNA

4.5%

Presencia de armas de fuego

50.0%

Medidas de protección

DENUNCIAS POR VIOLENCIA DOMÉSTICA Y DELITOS ASOCIADOS

DATOS ESPECÍFICOS

ENE - OCT 2019

88.2%

La víctima realiza la denuncia

DENUNCIAS POR VIOLENCIA DOMÉSTICA Y DELITOS ASOCIADOS

DATOS ESPECÍFICOS

ENE - OCT 2019

88.2%

La víctima realiza la denuncia

72,3%

La víctima NO había realizado denuncia previa

DENUNCIAS POR VIOLENCIA DOMÉSTICA Y DELITOS ASOCIADOS

VÍCTIMAS POR SEXO Y TIPO DE VÍNCULO

ENE - OCT 2019

PAREJA / EXPAREJA

FAMILIAR

DENUNCIAS POR VIOLENCIA DOMÉSTICA Y DELITOS ASOCIADOS

VÍCTIMAS POR SEXO Y TIPO DE VÍNCULO

ENE - OCT 2019

PAREJA / EXPAREJA

60%
MUJERES

33%
VARONES

DENUNCIAS POR VIOLENCIA DOMÉSTICA Y DELITOS ASOCIADOS

VÍCTIMAS POR SEXO Y TIPO DE VÍNCULO

ENE - OCT 2019

PAREJA / EXPAREJA

FAMILIAR

DENUNCIAS POR VIOLENCIA DOMÉSTICA Y DELITOS ASOCIADOS

VÍCTIMAS POR SEXO Y TIPO DE VÍNCULO

ENE - OCT 2019

PAREJA / EXPAREJA

FAMILIAR

40%
MUJERES

67%
VARONES

ENE - OCT 2019

10
MESES

ENE - OCT 2019

32.721
DENUNCIAS

ENE - OCT 2019



108
DENUNCIAS DIARIAS

ENE - OCT 2019

UNA DENUNCIA
C/ 13 MINUTOS

SISTEMA INTERINSITUCIONAL DE RESPUESTA INTEGRAL

PROGRAMA DE TOBILLERAS ELECTRÓNICAS

2013 - OCT 2019

SISTEMA INTERINSTITUCIONAL DE RESPUESTA INTEGRAL

PROGRAMA DE TOBILLERAS ELECTRÓNICAS

2013 - OCT 2019

	2013	2014	2015	2016	2017	2018	ENE – OCT 2019
Conexiones	95	178	269	379	620	678	823
Reconexiones	2	9	28	61	71	75	60
TOTAL	**97**	**187**	**297**	**440**	**691**	**753**	**883**

SISTEMA INTERINSTITUCIONAL DE RESPUESTA INTEGRAL PROGRAMA DE TOBILLERAS ELECTRÓNICAS

POR TIPO DE CONFLICTO

ENE - OCT 2019

100%

SISTEMA INTERINSTITUCIONAL DE RESPUESTA INTEGRAL PROGRAMA DE TOBILLERAS ELECTRÓNICAS

POR TIPO DE CONFLICTO

ENE - OCT 2019

100%

89.1% PAREJA
EXPAREJA

SISTEMA INTERINSTITUCIONAL DE RESPUESTA INTEGRAL PROGRAMA DE TOBILLERAS ELECTRÓNICAS

POR TIPO DE CONFLICTO

ENE - OCT 2019

100%

10.9% FAMILIAR

89.1% PAREJA EXPAREJA

SISTEMA INTERINSTITUCIONAL DE RESPUESTA INTEGRAL PROGRAMA DE TOBILLERAS ELECTRÓNICAS

POR DEPARTAMENTO

ENE - OCT 2019

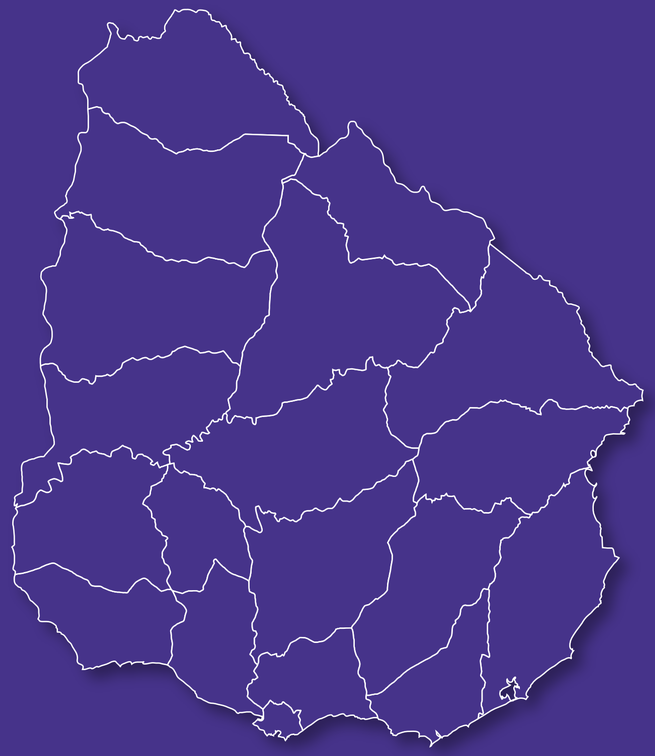

SISTEMA INTERINSTITUCIONAL DE RESPUESTA INTEGRAL PROGRAMA DE TOBILLERAS ELECTRÓNICAS

POR DEPARTAMENTO

ENE - OCT 2019

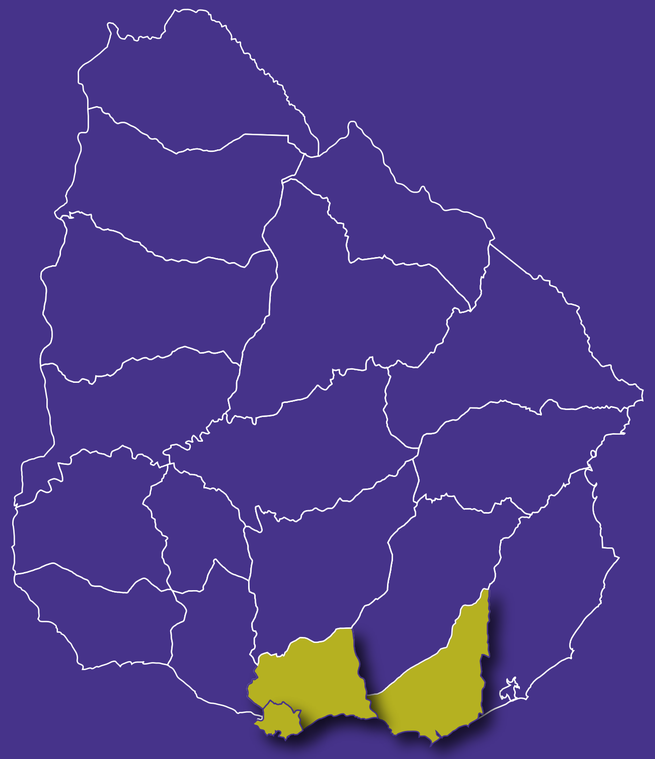

Montevideo	33,1%
Canelones	18,1%
Maldonado	9,3%

SISTEMA INTERINSTITUCIONAL DE RESPUESTA INTEGRAL PROGRAMA DE TOBILLERAS ELECTRÓNICAS

POR DEPARTAMENTO

ENE - OCT 2019

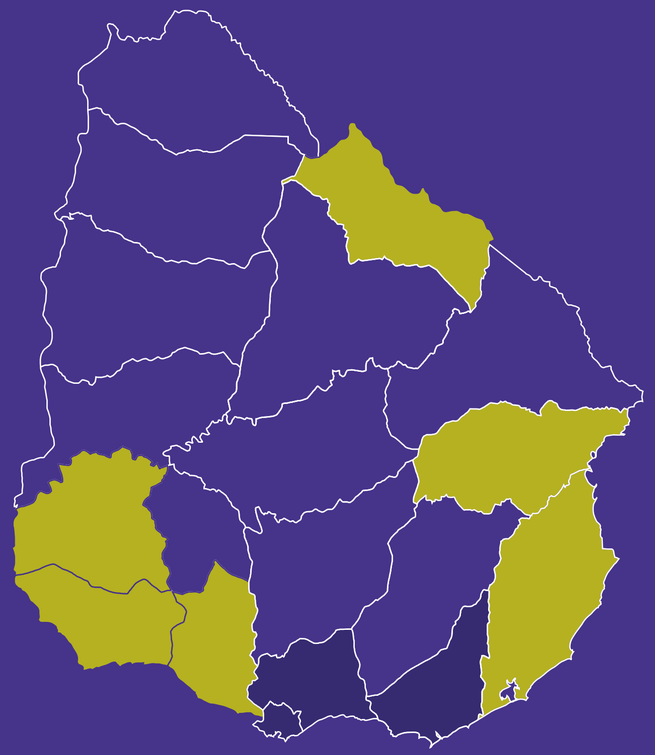

Montevideo	33,1%
Canelones	18,1%
Maldonado	9,3%

San José	4,4%
Colonia	4,2%
Rocha	4,0%
Treinta y Tres	3,7%
Soriano	3,6%
Rivera	3,3%

SISTEMA INTERINSTITUCIONAL DE RESPUESTA INTEGRAL PROGRAMA DE TOBILLERAS ELECTRÓNICAS

POR DEPARTAMENTO

ENE - OCT 2019

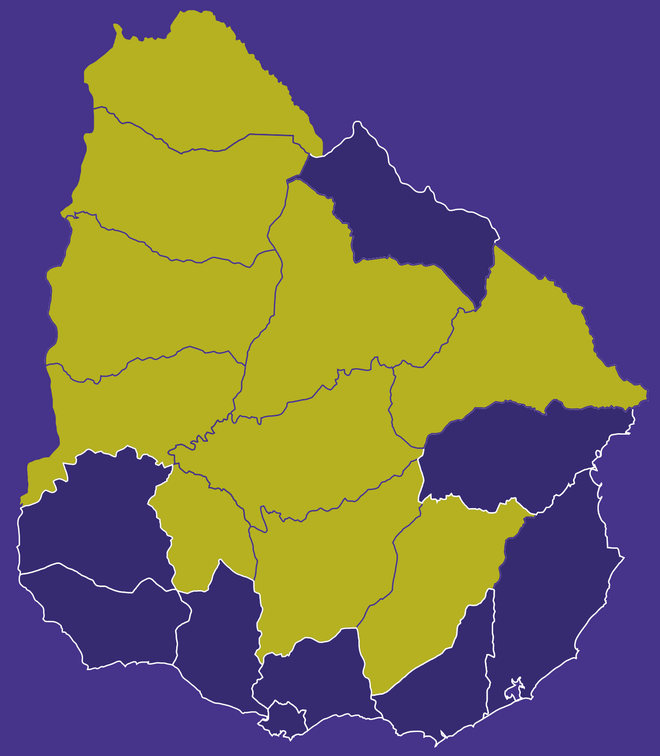

Montevideo	33,1%
Canelones	18,1%
Maldonado	9,3%

San José	4,4%
Colonia	4,2%
Rocha	4,0%
Treinta y Tres	3,7%
Soriano	3,6%
Rivera	3,3%

Salto	2,7%
Río Negro	2,4%
Florida	2,2%
Paysandú	2,2%
Cerro Largo	2,0%
Artigas	1,7%
Tacuarembo	1,2%
Lavalleja	0,9%
Durazno	0,8%
Flores	0,2%

SISTEMA INTERINSTITUCIONAL DE RESPUESTA INTEGRAL PROGRAMA DE TOBILLERAS ELECTRÓNICAS

POR SEXO

ENE - OCT 2019

VÍCTIMAS ..... ♀ ..... 98% MUJERES

SISTEMA INTERINSTITUCIONAL DE RESPUESTA INTEGRAL PROGRAMA DE TOBILLERAS ELECTRÓNICAS

POR SEXO

ENE - OCT 2019

VÍCTIMAS

98% MUJERES

2% VARONES

SISTEMA INTERINSTITUCIONAL DE RESPUESTA INTEGRAL PROGRAMA DE TOBILLERAS ELECTRÓNICAS

POR SEXO

ENE - OCT 2019

VÍCTIMAS ♀ ♂ 98% MUJERES 2% VARONES

OFENSORES ♀ 1,5% MUJERES

SISTEMA INTERINSTITUCIONAL DE RESPUESTA INTEGRAL PROGRAMA DE TOBILLERAS ELECTRÓNICAS

POR SEXO

ENE - OCT 2019

VÍCTIMAS

98% MUJERES
2% VARONES

OFENSORES

1,5% MUJERES
98,5% VARONES

DELITOS SEXUALES

TODO EL PAÍS

ENE - OCT 2019

DELITOS SEXUALES
TODO EL PAÍS

ENE - OCT / 2018 - 2019

	2018	2019
ABUSO SEXUAL	49,0 %	72,0 %
ABUSO SEXUAL ESPECIALMENTE AGRAVADO	2,0 %	3,0 %
ABUSO SEXUAL SIN CONTACTO CORPORAL	4,0 %	4,0 %
CONTRIBUCIÓN A LA EXPLOTACIÓN SEXUAL	11,0 %	4,0 %
VIOLACIÓN	33,0 %	17,0 %
	100%	100%

VÍCTIMAS DE DELITOS SEXUALES
EN MUJERES Y VARONES

ENE - OCT 2019

Contribución a la explotación sexual
Violación (consumada y tentativa)
Abuso sexual
Abuso sexual especialmente agravado
Abuso sexual sin contacto corporal

VÍCTIMAS DE DELITOS SEXUALES
EN MUJERES Y VARONES

ENE - OCT 2019

Contribución a la explotación sexual
Violación (consumada y tentativa)
Abuso sexual
Abuso sexual especialmente agravado
Abuso sexual sin contacto corporal

80,7%
MUJERES

VÍCTIMAS DE DELITOS SEXUALES
EN MUJERES Y VARONES

ENE - OCT 2019

Contribución a la explotación sexual
Violación (consumada y tentativa)
Abuso sexual
Abuso sexual especialmente agravado
Abuso sexual sin contacto corporal

80,7%
MUJERES

19,3%
VARONES

INDAGADOS DE DELITOS SEXUALES

ENE - OCT 2019

Contribución a la explotación sexual
Violación (consumada y tentativa)
Abuso sexual
Abuso sexual especialmente agravado
Abuso sexual sin contacto corporal

INDAGADOS DE DELITOS SEXUALES

ENE - OCT 2019

Contribución a la explotación sexual
Violación (consumada y tentativa)
Abuso sexual
Abuso sexual especialmente agravado
Abuso sexual sin contacto corporal

15,0%
MUJERES

INDAGADOS DE DELITOS SEXUALES

ENE - OCT 2019

Contribución a la explotación sexual
Violación (consumada y tentativa)
Abuso sexual
Abuso sexual especialmente agravado
Abuso sexual sin contacto corporal

15,0%
MUJERES

85,0%
VARONES

VÍCTIMAS DE DELITOS SEXUALES
EN MUJERES Y VARONES

ENE - OCT 2019

	VARONES	MUJERES
0 a 3 años	24.0 %	76.0%
4 a 5 años	39.0%	61.0%
6 a 12 años	28.0 %	72.0%
13 a 17 años	11.0%	89.0%
18 a 28 años	14.0%	86.0%
29 a 38 años	13.0%	87.0%
39 a 48 años	17.0%	83.0%
49 y más años	3.0%	97.0%

INDAGADOS DE DELITOS SEXUALES

ENE - OCT 2019



	VARONES	MUJERES
13 a 17 años	96.5%	3.5%
18 a 28 años	84.7%	15.3%
29 a 38 años	81.1%	18.9%
39 a 48 años	81.0%	19.0%
49 y más años	88.6%	11.4%

HOMICIDIOS A MUJERES

TODO EL PAÍS

2019

HOMICIDIOS A MUJERES
TODO EL PAÍS

ENE - OCT / 2017 - 2019

2017

41

HOMICIDIOS A MUJERES
TODO EL PAÍS

ENE - OCT / 2017 - 2019

2017

41

2018

47

HOMICIDIOS A MUJERES
TODO EL PAÍS

ENE - OCT / 2017 - 2019

2017
41

2018
47

2019
36

HOMICIDIOS A MUJERES
TODO EL PAÍS CIRCUNSTANCIAS PRECIPITANTES

ENE-OCT 2019

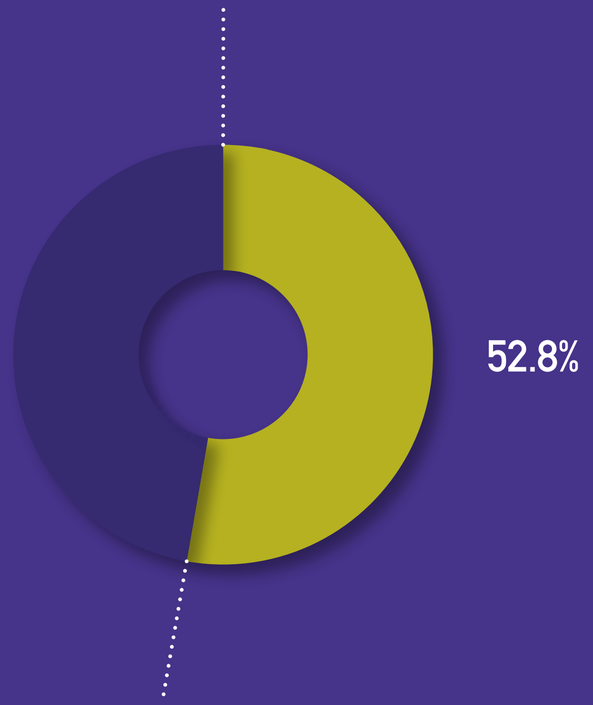

Mujeres víctimas de homicidios según circunstancia precipitante. Del 1° de enero al 31 de octubre de 2019.

- Violencia doméstica

HOMICIDIOS A MUJERES
TODO EL PAÍS CIRCUNSTANCIAS PRECIPITANTES

ENE-OCT 2019

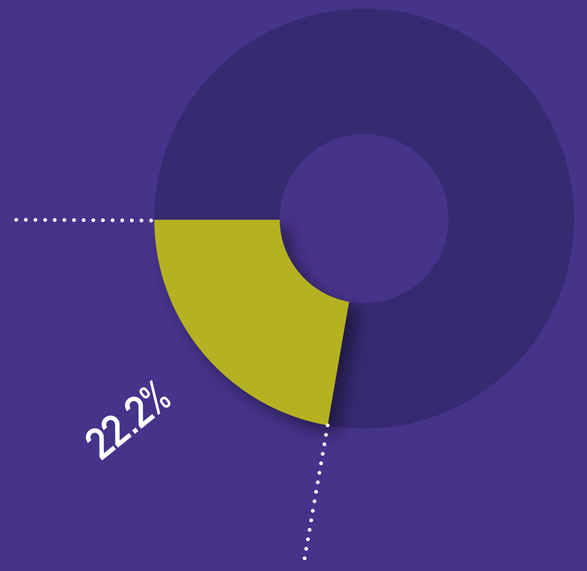

Mujeres víctimas de homicidios según circunstancia precipitante. Del 1° de enero al 31 de octubre de 2019.

- Violencia doméstica
- Otros

HOMICIDIOS A MUJERES
TODO EL PAÍS CIRCUNSTANCIAS PRECIPITANTES

ENE-OCT 2019

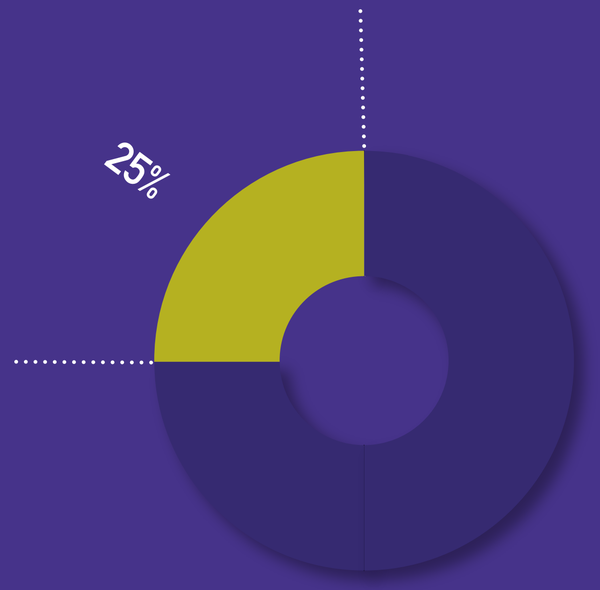

Mujeres víctimas de homicidios según circunstancia precipitante. Del 1° de enero al 31 de octubre de 2019.

- Violencia doméstica
- Otros
- En investigación

HOMICIDIOS A MUJERES
TODO EL PAÍS TIPO DE VÍNCULO CON EL AGRESOR

ENE-OCT 2019

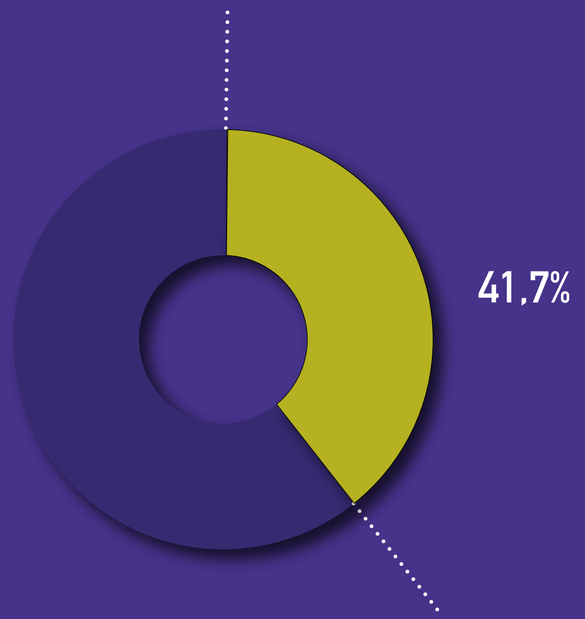

Mujeres víctimas de homicidios según tipo de vínculo con el agresor. Del 1° de enero al 31 de octubre de 2019.

Pareja / Expareja

HOMICIDIOS A MUJERES
TODO EL PAÍS TIPO DE VÍNCULO CON EL AGRESOR

ENE-OCT 2019

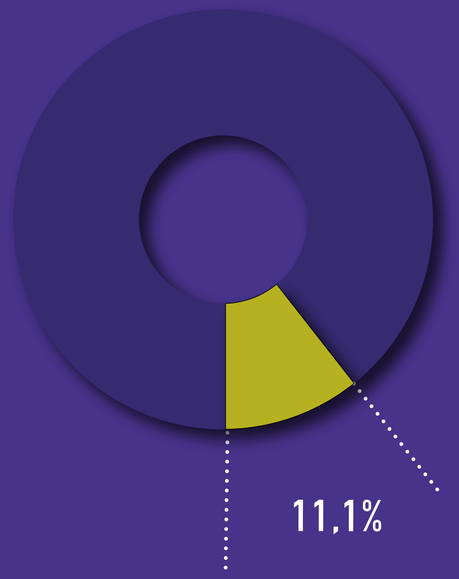

Mujeres víctimas de homicidios según tipo de vínculo con el agresor. Del 1° de enero al 31 de octubre de 2019.

- Pareja / Expareja
- Familiar

HOMICIDIOS A MUJERES
TODO EL PAÍS TIPO DE VÍNCULO CON EL AGRESOR

ENE-OCT 2019



Mujeres víctimas de homicidios según tipo de vínculo con el agresor. Del 1° de enero al 31 de octubre de 2019.

- Pareja / Expareja
- Familiar
- Amiga / Conocida

HOMICIDIOS A MUJERES
TODO EL PAÍS TIPO DE VÍNCULO CON EL AGRESOR

ENE-OCT 2019

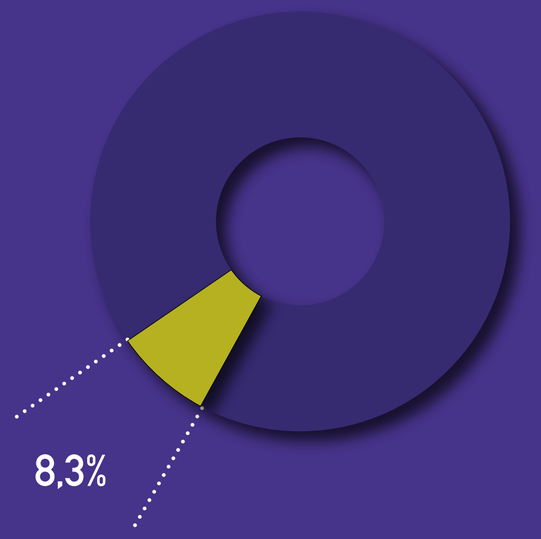

Mujeres víctimas de homicidios según tipo de vínculo con el agresor. Del 1° de enero al 31 de octubre de 2019.

- Pareja / Expareja
- Familiar
- Amiga / Conocida
- Sin relación

HOMICIDIOS A MUJERES
TODO EL PAÍS TIPO DE VÍNCULO CON EL AGRESOR

ENE-OCT 2019

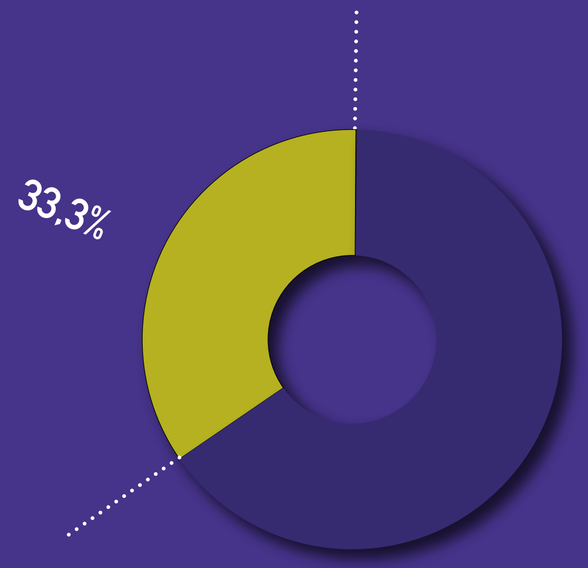

Mujeres víctimas de homicidios según tipo de vínculo con el agresor. Del 1° de enero al 31 de octubre de 2019.

- Pareja / Expareja
- Familiar
- Amiga / Conocida
- Sin relación
- Vínculo desconocido

HOMICIDIOS A MUJERES
TODO EL PAÍS POR CIRCUNSTANCIA Y VÍNCULO

ENE-OCT 2019

52,8%

HOMICIDIOS FUERON PERPETRADOS POR PAREJAS, EXPAREJAS O FAMILIARES

HOMICIDIOS DOMÉSTICOS A MUJERES

ANUAL / 2015 - 2018

HOMICIDIOS DOMÉSTICOS A MUJERES

TODO EL PAÍS

ANUAL / 2015 - 2018

2015

29 CASOS

HOMICIDIOS DOMÉSTICOS A MUJERES
TODO EL PAÍS

ANUAL / 2015 - 2018

2015
29 CASOS

2016
24 CASOS

HOMICIDIOS DOMÉSTICOS A MUJERES

TODO EL PAÍS

ANUAL / 2015 - 2018

2015
29 CASOS

2016
24 CASOS

2017
29 CASOS

HOMICIDIOS DOMÉSTICOS A MUJERES

TODO EL PAÍS

ANUAL / 2015 - 2018

2015
29 CASOS

2016
24 CASOS

2017
29 CASOS

2018
34 CASOS



HOMICIDIOS DOMÉSTICOS A MUJERES

ENE - OCT / 2017 - 2019

HOMICIDIOS DOMÉSTICOS A MUJERES

TODO EL PAÍS

ENE - OCT / 2017 - 2019

2017

23 CASOS

82,6 %

PAREJA / EX-PAREJA

17,4 %

FAMILIAR

HOMICIDIOS DOMÉSTICOS A MUJERES

TODO EL PAÍS

ENE - OCT / 2017 - 2019

2017
23 CASOS

82,6 %
PAREJA / EX-PAREJA

17,4 %
FAMILIAR

2018
27 CASOS



70,0 %
PAREJA / EX-PAREJA

30,0 %
FAMILIAR

HOMICIDIOS DOMÉSTICOS A MUJERES

TODO EL PAÍS

ENE - OCT / 2017 - 2019

2017
23 CASOS

82,6 %
PAREJA / EX-PAREJA

17,4 %
FAMILIAR

2018
27 CASOS



70,0 %
PAREJA / EX-PAREJA

30,0 %
FAMILIAR

2019
19 CASOS

79.0 %
PAREJA / EX-PAREJA

21.0 %
FAMILIAR

HOMICIDIOS DOMÉSTICOS A MUJERES

TODO EL PAÍS

Tasa 2015 - 2018

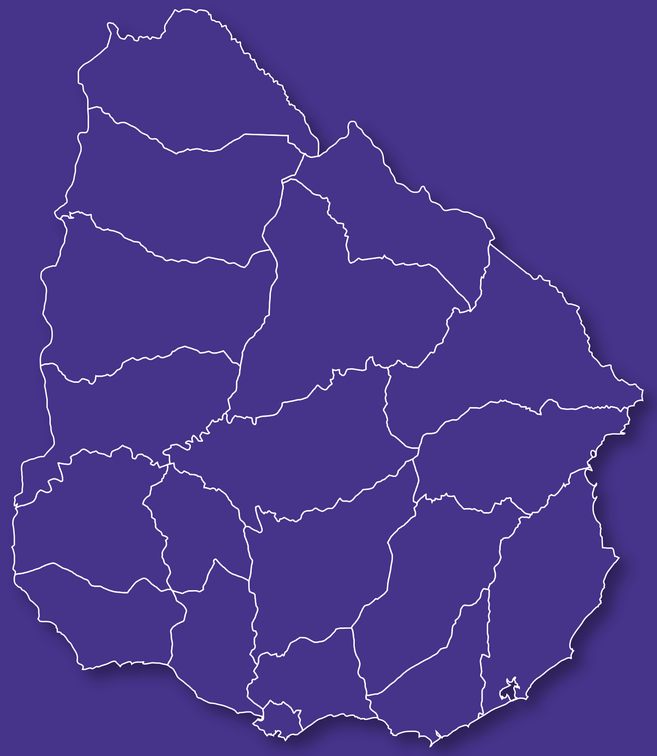

HOMICIDIOS DOMÉSTICOS A MUJERES
TODO EL PAÍS

Tasa 2015 - 2018

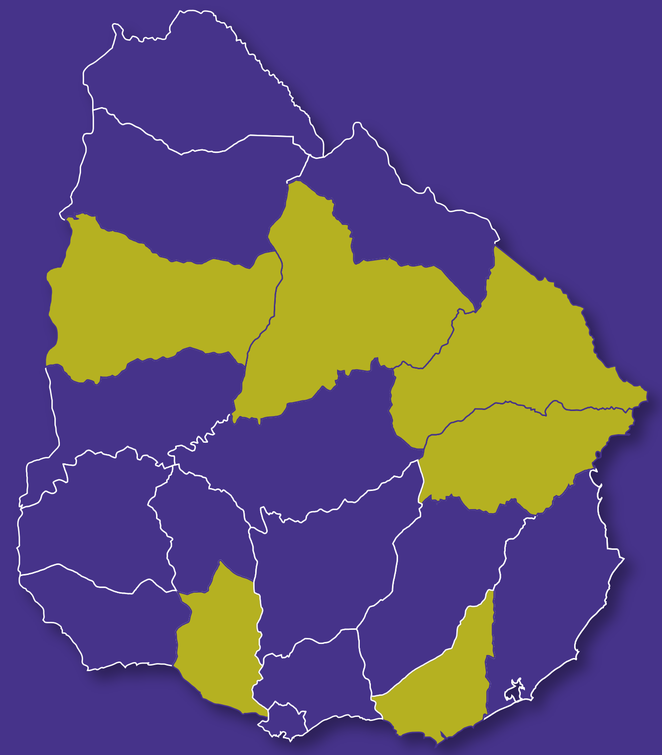

Cerro Largo	3.9
Paysandú	3.6
Treinta y Tres	3.1
Tacuarembó	3.0
San José	2.4
Maldonado	2.1

HOMICIDIOS DOMÉSTICOS A MUJERES
TODO EL PAÍS

Tasa 2015 - 2018

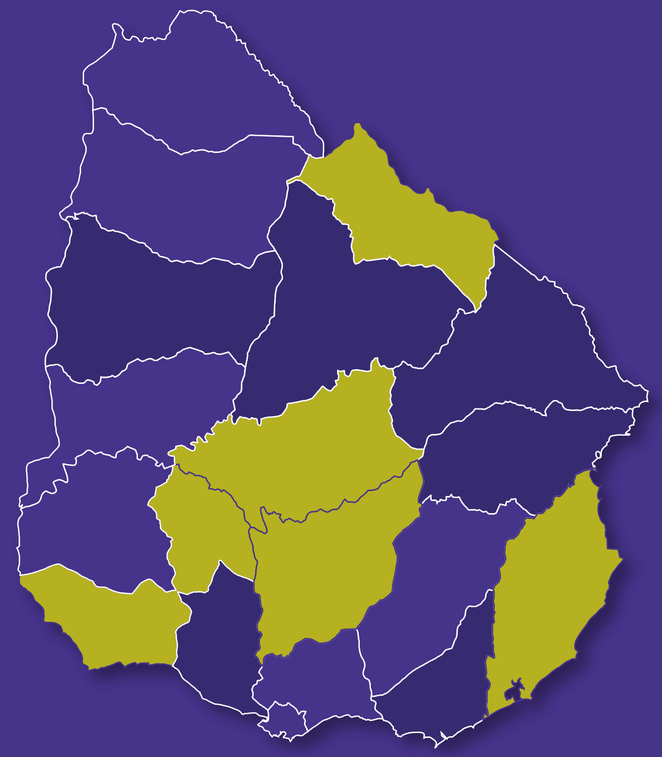

Cerro Largo	3.9
Paysandú	3.6
Treinta y Tres	3.1
Tacuarembó	3.0
San José	2.4
Maldonado	2.1

Rivera	1,8
Florida	1,7
Rocha	1,6
Flores	1,5
Colonia	1,5
Durazno	1,3

HOMICIDIOS DOMÉSTICOS A MUJERES
TODO EL PAÍS

Tasa 2015 - 2018

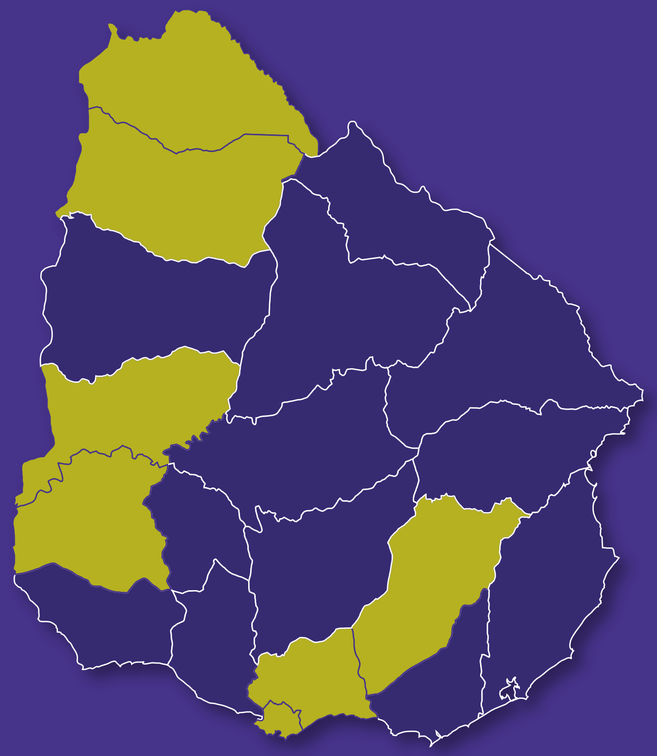

Cerro Largo	3.9
Paysandú	3.6
Treinta y Tres	3.1
Tacuarembó	3.0
San José	2.4
Maldonado	2.1

Rivera	1,8
Florida	1,7
Rocha	1,6
Flores	1,5
Colonia	1,5
Durazno	1,3

Montevideo	1,0
Soriano	0,9
Río Negro	0,7
Lavalleja	0,7
Salto	0,6
Artigas	0,5
Canelones	0,5

HOMICIDIOS DOMÉSTICOS A MUJERES
TODO EL PAÍS

Tasa 2015 - 2018

Cerro Largo	3.9
Paysandú	3.6
Treinta y Tres	3.1
Tacuarembó	3.0
San José	2.4
Maldonado	2.1

Rivera	1,8
Florida	1,7
Rocha	1,6
Flores	1,5
Colonia	1,5
Durazno	1,3

Montevideo	1,0
Soriano	0,9
Río Negro	0,7
Lavalleja	0,7
Salto	0,6
Artigas	0,5
Canelones	0,5

FEMICIDIOS

ANUAL / 2015 - 2018

FEMICIDIOS
TODO EL PAÍS

ANUAL / 2015 - 2018

2015
26 CASOS

FEMICIDIOS
TODO EL PAÍS

ANUAL / 2015 - 2018

2015
26 CASOS

2016
22 CASOS

FEMICIDIOS
TODO EL PAÍS

ANUAL / 2015 - 2018

2015
26 CASOS

2016
22 CASOS

2017
27 CASOS



FEMICIDIOS
TODO EL PAÍS

ANUAL / 2015 - 2018

2015
26 CASOS

2016
22 CASOS

2017
27 CASOS

2018
30 CASOS

FEMICIDIOS

ENE - OCT / 2017 - 2019

FEMICIDIOS
TODO EL PAÍS

ENE - OCT / 2017 - 2019

2017
19 CASOS

100 %
ÍNTIMO

FEMICIDIOS
TODO EL PAÍS

ENE - OCT / 2017 - 2019

2017
19 CASOS

100 %
ÍNTIMO

2018
24 CASOS

79,2 %
ÍNTIMO

8,3 %
FAMILIAR

12,5 %
OTROS

FEMICIDIOS
TODO EL PAÍS

ENE - OCT / 2017 - 2019

2017
19 CASOS

100 %
ÍNTIMO

2018
24 CASOS

79,2 %
ÍNTIMO

8,3 %
FAMILIAR

12,5 %
OTROS

2019
16 CASOS

87,5 %
ÍNTIMO

12.5 %
FAMILIAR SEXUAL

FEMICIDIOS
POR TIPO DE AGRESIÓN

ENE - OCT / 2019

100%

FEMICIDIOS
POR TIPO DE AGRESIÓN

ENE - OCT / 2019

100%

31,3% HERIDA
POR ARMA DE FUEGO

FEMICIDIOS
POR TIPO DE AGRESIÓN

ENE - OCT / 2019

100%

31,3%
ESTRANGULACIÓN / GOLPES

31,3% HERIDA
POR ARMA DE FUEGO

FEMICIDIOS
POR TIPO DE AGRESIÓN

ENE - OCT / 2019

100%

18,8%
HERIDA POR ARMA BLANCA

31,3%
ESTRANGULACIÓN / GOLPES

31,3% HERIDA
POR ARMA DE FUEGO

FEMICIDIOS
POR TIPO DE AGRESIÓN

ENE - OCT / 2019

100%

6,3%
OBJETO PESADO

18,8%
HERIDA POR ARMA BLANCA

31,3%
ESTRANGULACIÓN / GOLPES

31,3% HERIDA
POR ARMA DE FUEGO

FEMICIDIOS
POR TIPO DE AGRESIÓN

ENE - OCT / 2019

100%

12,5%
SIN DATO

6,3%
OBJETO PESADO

18,8%
HERIDA POR ARMA BLANCA

31,3%
ESTRANGULACIÓN / GOLPES

31,3% HERIDA
POR ARMA DE FUEGO

FEMICIDIOS
POR LUGAR DEL HECHO

ENE - OCT / 2019

100%

FEMICIDIOS
POR LUGAR DEL HECHO

ENE - OCT / 2019

100%

69,0% RESIDENCIA

FEMICIDIOS
POR LUGAR DEL HECHO

ENE - OCT / 2019

100%

25,0% VÍA PÚBLICA

69,0% RESIDENCIA

FEMICIDIOS
POR LUGAR DEL HECHO

ENE - OCT / 2019

100%

6,0% SIN DATO

25,0% VÍA PÚBLICA

69,0% RESIDENCIA

FEMICIDIOS

TIPO DE CONVIVENCIA CON EL FEMICIDA

ENE - OCT 2019

100%

FEMICIDIOS

TIPO DE CONVIVENCIA CON EL FEMICIDA

ENE - OCT 2019

100%

44,0% CONVIVIERON CON ANTERIORIDAD

FEMICIDIOS

TIPO DE CONVIVENCIA CON EL FEMICIDA

ENE - OCT 2019

100%

38,0% CONVIVÍAN AL MOMENTO DEL HECHO

44,0% CONVIVIERON CON ANTERIORIDAD

FEMICIDIOS

TIPO DE CONVIVENCIA CON EL FEMICIDA

ENE - OCT 2019

100%

19,0% NUNCA CONVIVIERON

38,0% CONVIVÍAN AL MOMENTO DEL HECHO

44,0% CONVIVIERON CON ANTERIORIDAD

FEMICIDIOS

TIPO DE CONVIVENCIA CON EL FEMICIDA

ENE - OCT 2019

82%

38,0% CONVIVÍAN AL MOMENTO DEL HECHO

44,0% CONVIVIERON CON ANTERIORIDAD

FEMICIDIOS
POR TRAMOS ETARIOS DE LAS VÍCTIMAS

ENE - OCT 2019

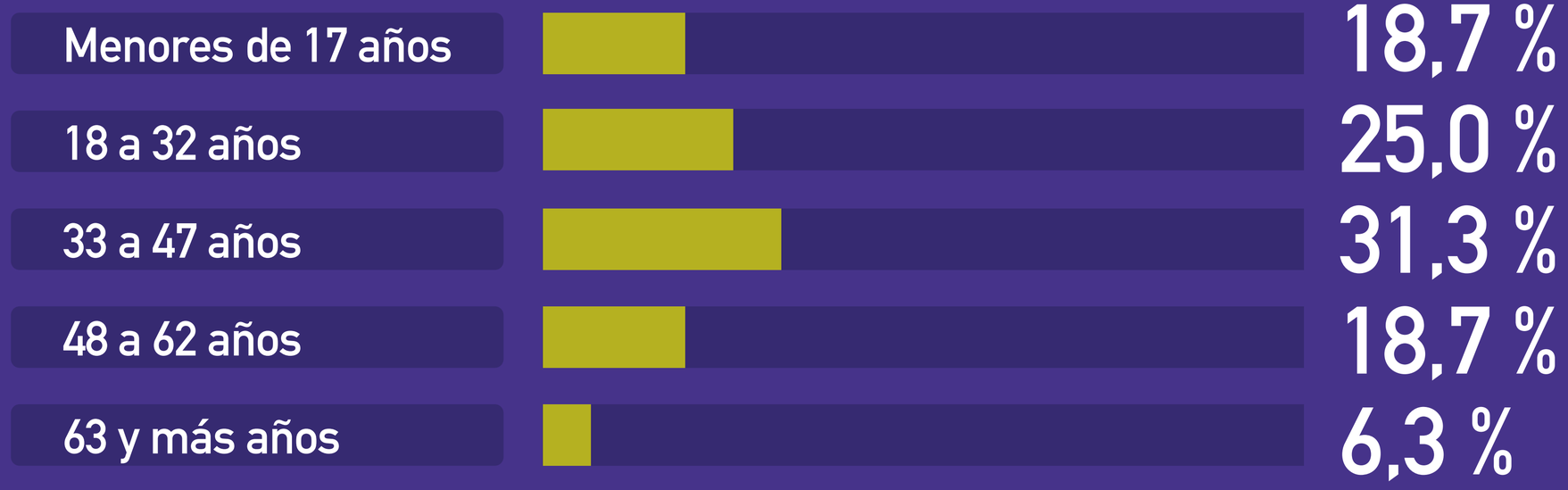

FEMICIDIOS
CON NIÑOS, NIÑAS Y/O ADOLESCENTES A CARGO

ENE - OCT 2019

47,0%

FEMICIDIOS

DENUNCIAS POR VIOLENCIA DOMÉSTICA Y DELITOS ASOCIADOS

ENE - OCT 2019

100%

FEMICIDIOS

DENUNCIAS POR VIOLENCIA DOMÉSTICA Y DELITOS ASOCIADOS

ENE - OCT 2019

100%

68,8% SIN DENUNCIAS PREVIAS

FEMICIDIOS

DENUNCIAS POR VIOLENCIA DOMÉSTICA Y DELITOS ASOCIADOS

ENE - OCT 2019

100%

31,2% CON DENUNCIAS PREVIAS

68,8% SIN DENUNCIAS PREVIAS

FEMICIDIOS

DENUNCIAS POR VIOLENCIA DOMÉSTICA Y DELITOS ASOCIADOS

ENE - OCT 2019

100%

31,2% CON DENUNCIAS PREVIAS

4 CASOS TENÍAN MEDIDAS DE PROTECCIÓN

68,8% SIN DENUNCIAS PREVIAS

FEMICIDIOS
POR TRAMOS ETARIOS DE LOS FEMICIDAS

ENE - OCT 2019



FEMICIDIOS

ANTECEDENTES PENALES DEL FEMICIDA

ENE - OCT 2019

100%

FEMICIDIOS

ANTECEDENTES PENALES DEL FEMICIDA

ENE - OCT 2019

100%

75% SIN ANTECEDENTES PENALES

FEMICIDIOS

ANTECEDENTES PENALES DEL FEMICIDA

ENE - OCT 2019

100%

35% CON ANTECEDENTES PENALES

75% SIN ANTECEDENTES PENALES

FEMICIDIOS

SITUACIÓN DE LOS FEMICIDAS

ENE - OCT 2019

100%

FEMICIDIOS

SITUACIÓN DE LOS FEMICIDAS

ENE - OCT 2019

100%

62,5%
FORMALIZADOS
POR LA JUSTICIA

FEMICIDIOS

SITUACIÓN DE LOS FEMICIDAS

ENE - OCT 2019

100%

37,5%
COMETIÓ
SUICIDIO

62,5%
FORMALIZADOS
POR LA JUSTICIA

ENE - OCT 2019

10
MESES

ENE - OCT 2019

16 FEMICIDIOS
15 INTENTOS

ENE - OCT 2019

C/ 10 DÍAS
SE MATÓ O SE INTENTÓ

ENE - OCT / 2018 - 2019

2018

24 CASOS

ENE - OCT / 2018 - 2019

2018
24 CASOS



2019
16 CASOS

ENE - OCT / 2018 - 2019

2018
24 CASOS

2019
16 CASOS

-33%

ENE - 27 NOV 2019

19

DÍA INTERNACIONAL DE LA LUCHA CONTRA TODAS LAS FORMAS DE VIOLENCIA HACIA LA MUJER

28 DE NOVIEMBRE DE 2019

MINISTERIO DEL INTERIOR
REPÚBLICA ORIENTAL DEL URUGUAY

División Políticas de GÉNERO
Ministerio del Interior

Observatorio Nacional sobre Violencia y Criminalidad Uruguay