

Solicitud de certificado de habilitación de firmas elaboradoras de medicamentos veterinarios

Descripción

Es la solicitud de autorización para la emisión de certificado de habilitación de empresas elaboradoras de medicamentos veterinarios.

¿Qué requisitos previos debo cumplir para la realización del trámite?

Esta información se encuentra disponible en la web tramites.gub.uy.

Para acceder a la misma ingresar en el siguiente enlace:

<https://tramites.gub.uy/ampliados?id=5596>

¿Qué requerimientos necesito para poder realizar este trámite en línea?

- Contar con usuario de cuenta ID Uruguay Validado
- Ser una Empresa Registrada en el Departamento de Control de Productos Veterinarios del DILAVE

¿Cuáles son los pasos que debo seguir para realizar este trámite en línea?

I. Ingresar Solicitud



[Regístrate](#)

Ingresá con tu Usuario gub.uy

Cédula: [No tengo documento uruguayo](#)

Ej. 16180339

Cancelar

Continuar



Ingresar con Cédula digital

Es necesario contar con lector de cédula

- El Solicitante debe completar con su número de documento el espacio “Cédula” o en caso de no contar con la misma, deberá hacer click en “No tengo documento uruguayo”. Si no se encuentra registrado en el Portal del Estado deberá hacer click en “Registrarse” y seguir los pasos que se indican.
- Luego debe hacer click en “Continuar”

Ingresá con tu Usuario gub.uy

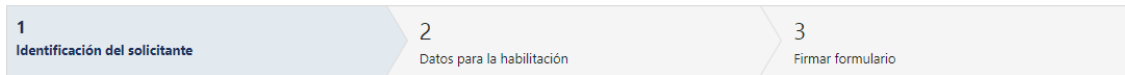
Contraseña: [¿Olvidaste tu contraseña?](#)

Volver

Continuar

- Ingrese su contraseña creada en el Portal del Estado en el espacio “Contraseña” y haga click en “Continuar”

1. Identificación del Solicitante



Identificación del solicitante

Identificación del solicitante Los campos indicados con * son obligatorios

Tipo de documento: **C.I.**

Número de documento: **51372608**

Apellidos: **Peregalli**

Nombres: **Josefina**

1.1. “Identificación del Solicitante”: el sistema trae precargado los datos de logueo y en solo lectura:

- Tipo de documento con el que se identificó al registrarse en el sistema (C.I. o Pasaporte)
- Número de documento
- Nombres
- Apellidos

Datos de contacto

Teléfono*:

Otro teléfono:

Correo electrónico*:

1.2. “Datos de contacto”: Deberá completar los siguientes campos obligatorios: completar el campo “Teléfono” que es obligatorio. “Otro teléfono” es de carácter opcional. En “Correo electrónico” se valida que el mismo sea un correo electrónico existente comprobando que tenga un “@” y un “.”

Cláusula de consentimiento informado

De conformidad con la Ley N° 18.331, de 11 de agosto de 2008, de Protección de Datos Personales y Acción de Habeas Data (LPDP), los datos suministrados por usted quedarán incorporados en una base de datos, la cual será procesada exclusivamente para la siguiente finalidad: procesar la solicitud correspondiente al trámite que usted está iniciando.

El responsable de la base de datos es el Ministerio de Ganadería, Agricultura y Pesca y la dirección donde podrá ejercer los derechos de acceso, rectificación, actualización, inclusión o supresión, es Constituyente 1476, Montevideo, según lo establecido en la LPDP.

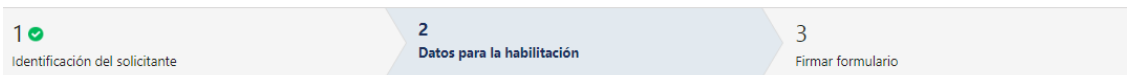
En caso de servicios digitales, su cédula de identidad quedará vinculada al trámite que está realizando, de forma de facilitar su consulta y monitoreo. Podrá gestionar su funcionamiento y obtener información adicional en la opción "Mi Perfil" ingresando a <https://www.gub.uy>

Siguiente >>

1.3. Para finalizar este primer formulario se presenta la Cláusula de Consentimiento Informado.

1.4. Luego, deberá seleccionar "Siguiente" para pasar al próximo paso.

2. Datos para la Habilitación



Datos para la habilitación

Datos de la empresa Los campos indicados con * son obligatorios

Identificación de empresa

RUT*:

Razón social*:

N° de habilitación*:

Nombre de fantasía*:

Datos para el certificado

País destino del certificado*:

[<< Anterior](#)

Siguiente >>

2.1. **"Identificación de la Empresa"**: Deberá completar los siguientes campos obligatorios de "Datos de la Empresa":

- RUT, deberá tomar en cuenta que es un campo numérico y solo aceptará como máximo 12 caracteres
- Razón social
- N° de habilitación
- Nombre de fantasía

2.2. **"Datos para el Certificado"**: Deberá seleccionar una de las opciones de la lista "País de destino del certificado"

2.3. Luego, deberá seleccionar "Siguiente" para pasar al próximo paso.

3. Firmar Formulario

1 Identificación del solicitante

2 Datos para la habilitación

3 **Firmar formulario**


Firmar formulario

Firma Los campos indicados con * son obligatorios

Tipo de firma*: Firma manual
 Firma electrónica

Firma manual

Descargar formulario [Descargar](#)

Adjuntar formulario firmado*: Ningún archivo seleccionado 

Una vez adjuntado el formulario, haga click en el botón "Finalizar".

[<< Anterior](#)

[Finalizar >>](#)

- 3.1 Para el paso "Firmar formulario" podrá optar por el tipo de firma que el Solicitante desea utilizar. La selección es de carácter obligatorio, excluyente e incide en los pasos a seguir para firmar la Solicitud.
- 3.2 En caso de elegir "**Firma manual**", aparecerá el link "Descargar formulario", el cual deberá seleccionar para bajar el formulario, firmar y adjuntar en "Adjuntar formulario firmado" – (Formato disponible: PDF)
- 3.3 Por último, deberá seleccionar "Finalizar" para dar por terminada la tarea.

1 Identificación del solicitante

2 Datos para la habilitación

3 **Firmar formulario**

Firmar formulario

Firma Los campos indicados con * son obligatorios

Tipo de firma*: Firma manual
 Firma electrónica


Para efectuar la firma electrónica, haga click en el botón "Finalizar".

[<< Anterior](#)

[Finalizar >>](#)

- 3.4 En caso de elegir "**Firma electrónica**", deberá seleccionar "Siguiendo" y le aparecerá una ventana emergente para efectuar la misma.
- 3.5 Por último, deberá seleccionar "Finalizar" para dar por terminada la tarea. Recibirá un mail informando que su trámite ha sido ingresado exitosamente.

II. Modificar solicitud



Observaciones del funcionario

Observaciones del funcionario

Observaciones: **Corregir** -----

Siguiente >>

- 1.1 En caso de que el Funcionario solicite corrección de datos, podrá visualizar las observaciones que le fueron realizadas.
- 1.2 Luego, deberá presionar “Siguiente” para poder realizar las modificaciones solicitadas.



Identificación del solicitante

Identificación del solicitante Los campos indicados con * son obligatorios

Tipo de documento: **C.I.**

Número de documento: **51372608**

Apellidos: **Peregalli**

Nombres: **Josefina**

- 1.3 También se presenta la Solicitud ingresada con los datos cargados inicialmente modificables (solo se muestra la primera imagen de manera ilustrativa).

Los pasos que podrá modificar son los siguientes:

- Identificación del Solicitante
- Datos para la habilitación
- Firmar formulario

- 1.4 Luego deberá presionar “Finalizar” para dar por terminada la tarea.

¿Dónde puedo realizar consultas?

- En Montevideo:
 - General de Servicios Ganaderos – Montevideo
 - Dirección: Ruta 8 Brigadier General J. A. Lavalleja Km. 17.
 - Teléfonos: 2220 4000 Int.: 151 101 / 151 102
 - Horario de atención: lunes a viernes de 09:00 a 17:00 horas.
- En los canales de Atención Ciudadana:
 - En forma telefónica a través del 0800 – INFO (4636) o *463.
 - Vía web a través del mail: atencionciudadana@agesic.gub.uy.
 - En forma presencial en los Puntos de Atención Ciudadana, ver direcciones en www.atencionciudadana.gub.uy

¿Cómo continúa el trámite dentro del organismo una vez iniciado en línea?

El Funcionario Administrativo deberá revisar la solicitud del ciudadano. Posteriormente se le informará de posibles correcciones en su Solicitud o el resultado de la misma.