



Manual para el Gestionante

**EXONERACIÓN DE PATENTE
PARA PERSONAS CON
DISCAPACIDAD**

	Exoneración de patente a persona en situación de discapacidad – Formulario Web	Código: IT-04-006/001G
		Versión: 13112025
		Página 2 de 9

Índice

Introducción.....	3
¿Dónde encuentro el formulario para iniciar el trámite?.....	3
VERÁ LAS SIGUIENTES PANTALLAS.....	3
Inicio del trámite.....	3
Medios de Contacto.....	5
Documentos a adjuntar.....	6
Si es “Importado al amparo de la Ley 13102”, “Recibe pensión por invalidez/jubilación por incapacidad física total” o “No cumple con lo anterior”:. 6	
Datos del Vehículo.....	7
Autorizados.....	7
Constitución de Domicilio.....	8
Preguntas frecuentes:.....	8

 <p>Intendencia de Maldonado PARA SEGUIR ADELANTE</p>	<p>Exoneración de patente a persona en situación de discapacidad – Formulario Web</p>	<p>Código: IT-04-006/001G</p>
		<p>Versión: 13112025</p>
		<p>Página 3 de 9</p>

Introducción

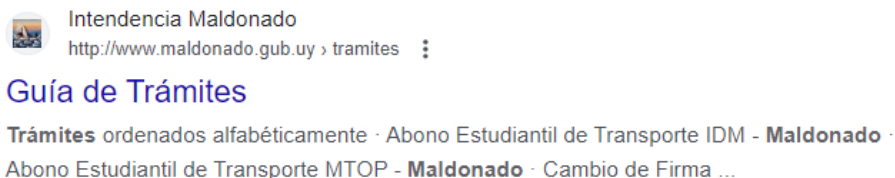
Hasta el 31/07/2024, este tipo de trámite se podía realizar iniciando un expediente que se presentaba por la Dirección de Administración Documental.

Al 01/08/2024, dicho trámite se migrará a Trámite En Línea, para las exoneraciones del ejercicio 2025 en adelante.

A continuación se detallan los pasos para encontrar dicho trámite en la página de la intendencia o en el buscador de google.

¿Dónde encuentro el formulario para iniciar el trámite?

1. Podemos poner en el buscador de google: “**trámites maldonado**”



2. Clic en **Guía de Trámites**, donde nos va a llevar a un abecedario, **buscamos la letra E**, (**Exoneración de patente para personas con discapacidad**).

Exoneración de patente para personas con discapacidad – Maldonado.

<https://www.gub.uy/tramites/exoneracion-patente-personas-discapacidad-maldonado>


Es el trámite que permite gestionar la exoneración de patente de un vehículo...

[Iniciar Trámite en Línea](#)


3. Clic en **Iniciar Trámite en Línea**.

VERÁ LAS SIGUIENTES PANTALLAS.

Inicio del trámite



Exoneración de patente para personas con discapacidad



1 Inicio

2 Inicio del trámite

3 Medios de contacto

4 Documentación a adjuntar

5 Datos del vehículo

6 Autorizados a manejar

7 Constitución del Domicilio

8 Liquidación

Descripción del trámite Los campos indicados con * son obligatorios

Ingrese la casilla de mail donde se le debe enviar información sobre este trámite.

Correo electrónico: *

[Siguiente >>](#)



Intendencia de
Maldonado
PARA SEGUIR ADELANTE

Exoneración de patente a persona en situación de discapacidad – Formulario Web

Código: IT-04-006/001G

Versión: 13112025

Página 4 de 9

Inicio del trámite

Indicar tipo de exoneración: *

Exoneración para año: *



[Agregar](#) [Eliminar](#)

Identificación del beneficiario

☐ Menor de edad

Nro. de documento: *

22222222

Credencial cívica: *

daa2

Primer apellido: *

test

Segundo apellido:

Primer nombre: *

test

Segundo nombre:

Fecha de nacimiento: *


02/08/1950



[Desistir](#)

[Guardar](#)

[Siguiente >>](#)

 <p>Intendencia de Maldonado PARA SEGUIR ADELANTE</p>	<p>Exoneración de patente a persona en situación de discapacidad – Formulario Web</p>	Código: IT-04-006/001G
		Versión: 13112025
		Página 5 de 9

Medios de Contacto

1
Autenticación
2
Inicio del trámite
3 **Medios de contacto**
4 Documentación adjunta
5 Datos del vehículo
6 Autorizados a manejar
7 Constitución del
8 Liquidación
9 Pago

[Descripción del trámite](#)
Los campos indicados con * son obligatorios

Medios de contacto

Correo electrónico: *

Celular: *

Teléfono:

Calle: *

Nro. de puerta:

Nro. de apartamento:


Municipio: *

Localidad: *

Barrio:

[<< Volver al paso anterior](#)

Desistir
Guardar
Siguiendo >>

 <p>Intendencia de Maldonado PARA SEGUIR ADELANTE</p>	Exoneración de patente a persona en situación de discapacidad – Formulario Web	Código: IT-04-006/001G
		Versión: 13112025
		Página 6 de 9

Documentos a adjuntar.

Si es “Importado al amparo de la Ley 13102”, “Recibe pensión por invalidez/jubilación por incapacidad física total” o “No cumple con lo anterior”:

- Certificado de Especialista Actualizado.
- Fotocopia de CI del beneficiario.
- Constancia de domicilio.
- Formulario de Inspección Vehicular.
- Fotocopia del DIV (Documento de Identificación Vehicular, Libreta Vehicular).
- Recibo de Jubilación/Pensión por discapacidad si corresponde.



| Exoneración de patente para personas con discapacidad



1 Autenticación
2 Inicio del trámite
3 Medios de contacto
4 **Documentar a adjunta**
5 Datos del vehículo
6 Autorizados a manejar
7 Constitución del
8 Liquidación
9 Pago

[Descripción del trámite](#) Los campos indicados con * son obligatorios

Documentación a adjuntar

Certificado de especialista actualizado:






Fotocopia de ci:






Constancia de domicilio:






Formulario de inspección vehicular:






Foto del DIV (Documento de identificación vehicular (Libreta vehicular)):






Recibo de jubilación/pensión por discapacidad:








[<< Volver al paso anterior](#)

Desistir
Guardar
Siguiente >>

Datos del Vehículo



Exoneración de patente para personas con discapacidad



1 Autenticación 2 Inicio del trámite 3 Medios de contacto 4 Documentar a adjunta 5 **Datos del vehículo** 6 Autorizados a manejar 7 Constitución del 8 Liquidación 9 Pago

[Descripción del trámite](#) Los campos indicados con * son obligatorios

Datos del vehículo

Marca: * TOYOTA

Tipo: * Camioneta

Matrícula (Ej. BD11234): * BD1124560

Padrón: * 123456789

[<< Volver al paso anterior](#)
[Desistir](#)
[Guardar](#)
[Siguiente >>](#)

Autorizados

1 Autenticación 2 Inicio del trámite 3 Medios de contacto 4 Documentar a adjunta 5 Datos del vehículo 6 **Autorizados a manejar** 7 Constitución del 8 Liquidación 9 Pago

[Descripción del trámite](#) Los campos indicados con * son obligatorios

Existen personas autorizadas

Existen personas autorizadas a manejar:

Primer persona autorizada

Cantidad de personas autorizadas:

Nombre y apellido: *

Cédula de identidad: *


Celular: *

Correo electrónico: *

Dirección:

☐ Foto libreta de conducir vigente:

[<< Volver al paso anterior](#)
[Desistir](#)
[Guardar](#)
[Siguiente >>](#)

 <p>Intendencia de Maldonado PARA SEGUIR ADELANTE</p>	<p>Exoneración de patente a persona en situación de discapacidad – Formulario Web</p>	Código: IT-04-006/001G
		Versión: 13112025
		Página 8 de 9

Constitución de Domicilio



[Descripción del trámite](#)

Los campos indicados con * son obligatorios

Constitución del domicilio

En cumplimiento de lo dispuesto en los artículos 97 y 119 del Reglamento de Actuación Administrativa, constituyo domicilio e indico otros medios de comunicación donde acepto se realicen las notificaciones correspondientes.

Municipio: MALDONADO

Nro. de documento: 11111111

Primer apellido: PRUEBA

Segundo apellido:

Primer nombre: PRUEBA

Segundo nombre:

☐ He leído e ingresado los datos correctamente. *

IMPORTANTE: La administración se reserva el derecho de solicitar, en este procedimiento, los documentos que considere necesarios para complementar la información y poder tomar una resolución.

[<< Volver al paso anterior](#)

Desistir

Guardar

[Siguiente >>](#)

Preguntas frecuentes:


1) ¿La persona con discapacidad es quien inicia este trámite?

No necesariamente. Puede iniciarlo otra persona, pero los datos en el formulario deben ser del beneficiario.

Tener en cuenta que las notificaciones de todo el trámite le llegarán al email que se declare en el formulario.

2) ¿Tiene costo el trámite?

No, no tiene costo.

 <p>Intendencia de Maldonado PARA SEGUIR ADELANTE</p>	<p>Exoneración de patente a persona en situación de discapacidad – Formulario Web</p>	<p>Código: IT-04-006/001G</p>
		<p>Versión: 13112025</p>
		<p>Página 9 de 9</p>

3) ¿Dónde puedo recibir ayuda para realizarlo en línea?

Comunicándose al 4222 333, donde los funcionarios del Centro de Atención a la Comunidad podrán guiarle.

También en cualquier oficina de los Municipios podrán asistirle.