

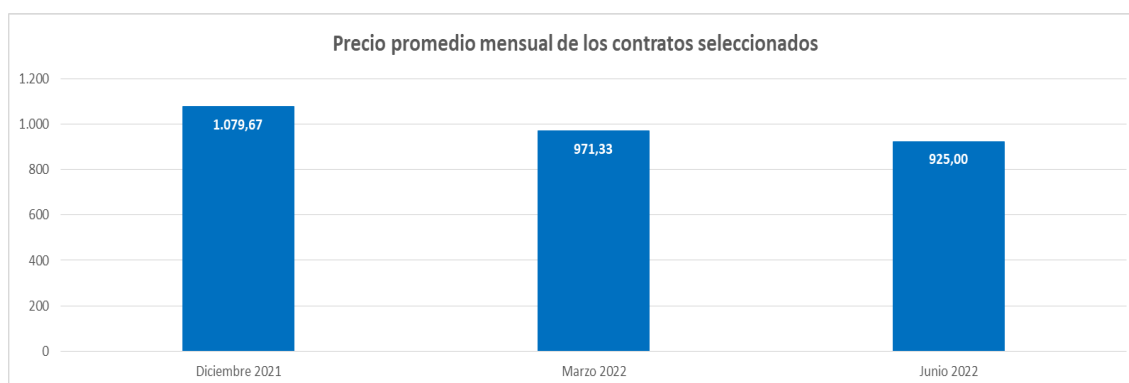
PORTABILIDAD NUMÉRICA: ANÁLISIS COMPARATIVO DE PRECIOS Y RENDIMIENTOS ANTES Y DESPUES DE SU IMPLEMENTACIÓN

El objetivo de este estudio es continuar con el seguimiento del impacto de la implementación de la Portabilidad Numérica, acotado el mismo a 2 variables exclusivamente: el precio mensual y el rendimiento en Gb de los planes de telefonía móvil ofrecidos por parte de los 3 operadores de telefonía móvil (OSTM).

Este análisis preliminar considera los planes de telefonía móvil de los 3 OSTM que se ofrecen a un precio mensual y con prestaciones en Gb que resulten comparables entre sí, considerando en función de la oferta disponible aquellos planes que su precio mensual se sitúe en el entorno de los \$ 845 a \$ 990 y que a diciembre de 2021 ofrecían un rendimiento en Gb en el entorno de 10 Gb a 40 Gb; el cual actualmente se tradujo en rendimientos que oscilan entre 40 Gb y 100 Gb.

En este sentido se compararon los planes antes citados vigentes en el mes de diciembre de 2021 (previo a la implementación de la Portabilidad Numérica que se realizó el 12 de enero de 2022), con los precios y prestaciones de los planes vigentes y publicados por los OSTM en sus respectivos sitios web institucionales en el mes de marzo y junio de 2022.

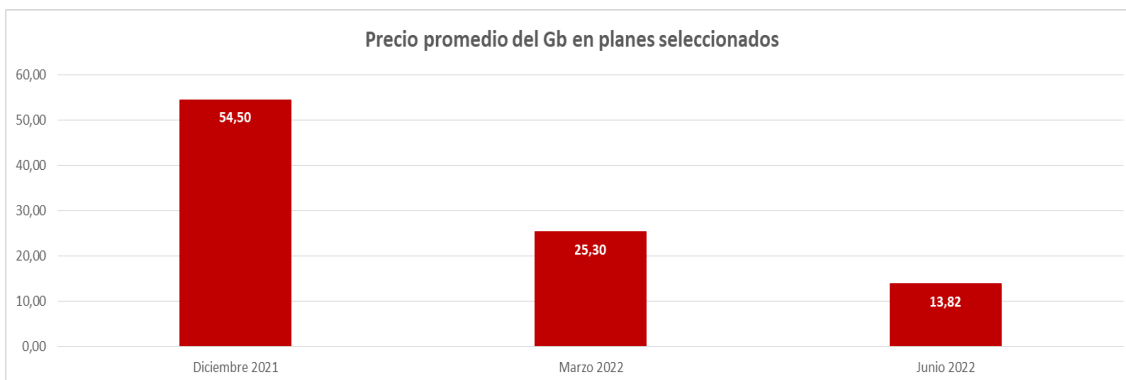
En el siguiente gráfico se muestra la comparación de los planes antes citados, teniendo en cuenta el impacto de la implementación de la Portabilidad Numérica en el precio promedio mensual de los contratos seleccionados (diciembre 2021 vs. marzo y junio 2022):



Para el cálculo del precio abonado en forma mensual en los planes seleccionados (a precios corrientes, sin considerar la inflación), se tuvo en cuenta que en el caso de CLARO el precio mensual tiene bonificación durante el primer año de contrato (entre 50% y 70%); pudiéndose apreciar que se registra un descenso en su precio de 14,33%, como se puede visualizar en la siguiente tabla:

	Precio contrato (mensual)			Variación
	Diciembre 2021	Marzo 2022	Junio 2022	
Promedio:	1.079,67	971,33	925,00	-14,33%

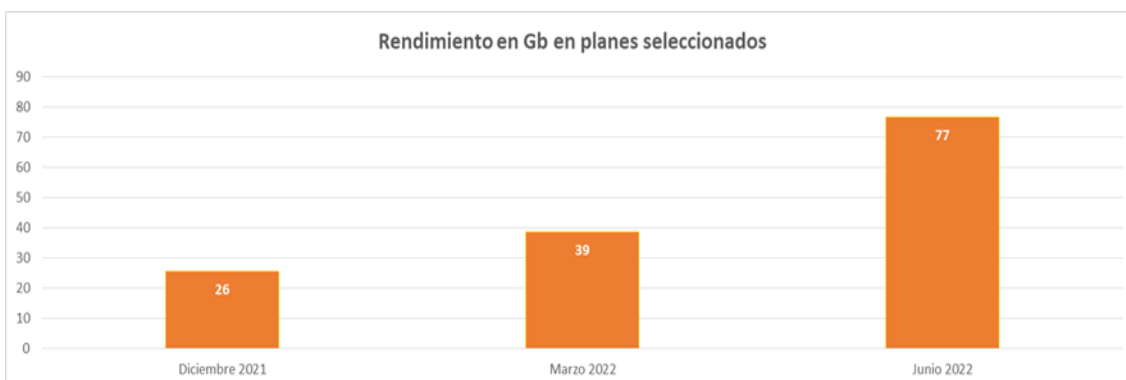
Por su parte, en el siguiente gráfico se muestra la comparación de los planes seleccionados, considerando el impacto de la implementación de la Portabilidad Numérica en el precio promedio del Gb (diciembre 2021 vs. marzo y junio 2022):



En el cálculo del precio promedio del Gb (duración 2 años), se puede apreciar que el precio promedio abonado del Gb en los planes seleccionados ha sufrido variaciones significativas, registrando un descenso de 74,64% como se puede visualizar en la siguiente tabla:

	Precio/Gb			Variación
	Diciembre 2021	Marzo 2022	Junio 2022	
Promedio:	54,50	25,30	13,82	-74,64%

Por su parte, en el siguiente gráfico se muestra la comparación de los planes seleccionados considerando el impacto de la implementación de la Portabilidad Numérica en el rendimiento en Gb (diciembre 2021 vs. marzo y junio 2022):



De igual modo, el cálculo del rendimiento promedio en Gb de los planes seleccionados permite apreciar que también se registraron variaciones significativas, incrementando su rendimiento en un 198,70% como se puede visualizar en la siguiente tabla:

	Rendimiento en Gb			Variación
	Diciembre 2021	Marzo 2022	Junio 2022	
Promedio:	26	39	77	198,70%

Por tanto, se puede concluir que el impacto de la implementación de la Portabilidad Numérica en los planes de telefonía móvil ofrecidos por los OSTM (ponderado por los meses de duración de los respectivos contratos), se refleja en un descenso en el precio promedio mensual del contrato en el orden del 14% (a precios corrientes, sin considerar la inflación), acompañado por un descenso de casi 75% en el precio promedio abonado por Gb y un incremento de casi 200% en el rendimiento en Gb de los planes considerados (casi que se triplicó el rendimiento en Gb).