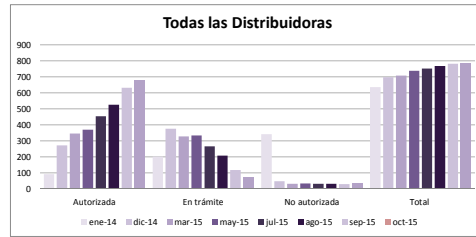


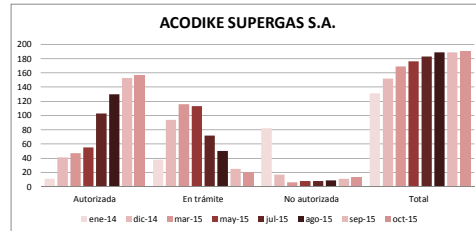
## INSTALACIONES DE VENTA DE GLP

Se muestra el número de instalaciones de la cadena de distribución de cada empresa Distribuidora de GLP, y la evolución del estado del trámite de autorización a lo largo del año 2014 y 2015.

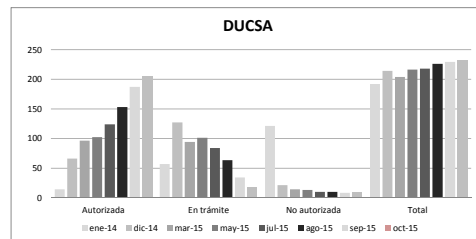
Total Distribuidoras	INSTALACIONES CADENA DE DISTRIBUCIÓN			
	Autorizada	En trámite	No autorizada	Total
ene-14	92	203	342	637
dic-14	273	377	49	699
mar-15	347	329	33	709
may-15	371	334	34	739
jul-15	454	266	32	752
ago-15	527	208	33	768
sep-15	633	119	31	783
oct-15	678	74	34	786



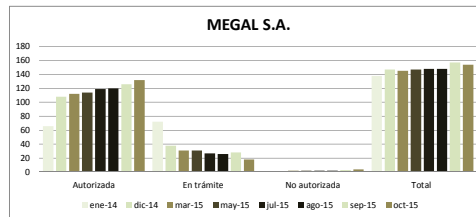
ACODIKE SUPERGAS S.A.	INSTALACIONES CADENA DE DISTRIBUCIÓN			
	Autorizada	En trámite	No autorizada	Total
ene-14	11	38	82	131
dic-14	41	94	17	152
mar-15	47	116	6	169
may-15	55	113	8	176
jul-15	103	72	8	183
ago-15	130	50	9	189
sep-15	153	25	11	189
oct-15	157	20	13	190



DUCSA	INSTALACIONES CADENA DE DISTRIBUCIÓN			
	Autorizada	En trámite	No autorizada	Total
ene-14	14	57	121	192
dic-14	66	127	21	214
mar-15	96	94	14	204
may-15	102	101	13	216
jul-15	124	84	10	218
ago-15	153	63	10	226
sep-15	187	34	8	229
oct-15	206	18	9	233



MEGAL S.A.	INSTALACIONES CADENA DE DISTRIBUCIÓN			
	Autorizada	En trámite	No autorizada	Total
ene-14	65	72	0	138
dic-14	108	38	1	147
mar-15	112	31	2	145
may-15	114	31	2	147
jul-15	119	27	2	148
ago-15	120	26	2	148
sep-15	126	28	3	157
oct-15	132	18	4	154



RIOGAS S.A.	INSTALACIONES CADENA DE DISTRIBUCIÓN			
	Autorizada	En trámite	No autorizada	Total
ene-14	1	36	139	176
dic-14	58	118	10	186
mar-15	92	88	11	191
may-15	100	89	11	200
jul-15	108	83	12	203
ago-15	124	69	12	205
sep-15	167	32	9	208
oct-15	183	18	8	209

